

TULLI
TULL · CUSTOMS

Saapumisen esittämisilmoitus nettipalvelussa

Netti-ilmoituksen täyttö

Tullin netti-ilmoituspalvelu löytyy tulli.fi – sivuilta: Sähköiset palvelut – Tee ilmoitus – Tee turvatietoilmoitus – Siirry palveluun

TULLI
TULLI · CUSTOMS

HAKU HÄE

HENKILÖASIAKKAAT YRITYSASIAKKAAT TILTOJA TULLISTA SÄHKÖISET PALVELUT

A-O HAKEMISTO

PALVELUT HAKUJAKSELIPALVELUT LOPPIKKEET

HUOM!
Autoverotuksen ja valmisteverotuksen sähköiset palvelut löydät Verhallinnon sivulta.

Tullin sähköiset palvelut

Yritykset ja yksityishenkilöt voivat tehdä ilmoituksia Tullille sähköisesti. Nettipalvelut sopivat suunnitelmallisesti asioiville. Jos asiointia on paljon, ilmoitukset kannattaa toimittaa suoraan omasta tietojärjestelmästä.

VALITSE KOKONAISUUTENSI

Tee ilmoitus

- Tee tuonti-ilmoitus**
Mikä on Tuonti-ilmoituspalvelu ja miten sitä käytetään?
[SIIRRY PALVELUUN](#)
- Tee vienti-ilmoitus**
Mikä on Vienti-ilmoituspalvelu ja miten sitä käytetään?
[SIIRRY PALVELUUN](#)
- Tee passitusilmoitus**
Mikä on Passitusilmoituspalvelu ja miten sitä käytetään?
[SIIRRY PALVELUUN](#)
- Tee turvatietoilmoitus**
Mikä on Turvatietoilmoituspalvelu (UNED) ja miten sitä käytetään?
[SIIRRY PALVELUUN](#)
- Tee Ahvenanmaan verorajailmoitus**
Mikä on Ahvenanmaan verorajailmoituspalvelu (VRA) ja miten sitä käytetään?
[SIIRRY PALVELUUN](#)
- Tee tilastoilmoitus (Intrastat)**
Mikä on Intrastat-ilmoituspalvelu ja miten sitä käytetään?
[SIIRRY PALVELUUN](#)

Saapumisen esittämisilmoitus tehdään **Turvatietoilmoituspalvelussa**

Tullin Turvatietoilmoituspalvelun etusivu


Netti-ilmoittamisen etusivulla mm:

- Yleistä tietoa sovelluksesta
- Linkki käyttöohjeisiin
- Järjestelmätiedotteet
- Puhelinpalvelun tiedot
- Käyttöliittymän kielen valinta (suomi, ruotsi ja englanti)
- Kirjaudu Katso-tunnuksin linkki
 - Ilman Katso-tunnuksia voi luoda vain saapumisen yleisilmoituksen maantieliikenteessä

Katso-tunnistautuneelle Turvatietoilmoituspalvelun avautuu lisäksi ensin Katso-tunnisteeseen liitetyn yrityksen tiedot ja vasta tältä sivulta jatkettaessa:

- Haku -välilehti
- Ilmoitustyyppin valinta -välilehti
- Luonnokset -välilehti

Turvatietoilmoituspalvelun ilmoitustyytit



The screenshot shows the top navigation bar of the TULLI website. On the left is the TULLI logo with the tagline 'TULL · CUSTOMS AREX'. To the right are language selection buttons for 'På svenska' and 'In English', and the website URL 'www.tulli.fi'. Below the main navigation are buttons for 'Etusivu', 'Haku', and 'Ilmoitus'. On the far right, there is a user ID 'j8o3n9 (6623020-4)' and a 'Kirjaudu ulos' link.

Ilmoitukset

Saapumisen ilmoitukset

Saapumisen yleisilmoitus

Yleisilmoitus

Saapumisilmoitus

Saapumisen esittämisilmoitus

Diversioilmoitus

Varastoinnin ilmoitukset

Vastaanottoilmoitus

Purkaustulosilmoitus

Poistumisen ilmoitukset


Poistumisen yleisilmoitus

Poistumisen esittämisilmoitus

Poistumisilmoitus

Edellyttävät Katso -tunnisteiden käyttöä.
Maantieliikenteessä tavaroiden esittäminen
tehdään rajanylityspaikan tullissa

Saapumisen esittämisilmoitus: Perustiedot

På svenska | In English | www.tulli.fi

Etusivu Haku Ilmoitus j8o3n9 (6623020-4) [Kirjaudu ulos](#)

347 Saapumisen esittämisilmoitus

- Ilmoituksen pääsivu
- Perustiedot
- Perustiedot**
- Toimijan tiedot
- Esittämiserät
- Yhteenveto ja lähettäminen

Perustiedot

Tapahtumatunnus (*)

Ilmoituksen viite (LRN) *

Kuljetuksen viite (*)

Tavaraerien kokonaismäärä *

Pakkausten kokonaismäärä *

Kuljetusvälineen tunnus

Kuljetusmuoto rajalla *

Väliaikaisen varaston tunnus (*)

Arvioitu saapumispäivä ja -aika

Saapumispäivä ja -aika

Saapumistullitoimipaikka *

Esittämispäivä ja -aika *

Purkauspaikka *

Puretaan saapumistoimipaikassa(ei varastoon)/tulliselvitetään heti (*)

Tallenna luonnoksena « Edellinen Peruuta Seuraava »

Ohje

Ohje-ikkunasta löydät täytettävään kohtaan liittyvän pikaohjeen. Voit siirtää ohjeisuuden haluamaasi paikkaan tarttumalla ohjeikkunan yläalaidasta hiirellä.

[Käyttöohjeet](#)

* = pakollinen tieto
(*) = ehdollinen tieto

Pikaohje opastaa käyttäjää ilmoituksen täytössä, kun kursori on kentän päällä. Laajemmat ohjeet löytyvät käyttöohjeet linkin takaa

Saapumisen esittämisilmoitus: Perustiedot

- **Tapahtumatunnus:** jos kyse on korjaavasta ilmoituksesta, ilmoitetaan Tullin antama tapahtumatunnus
- **Ilmoituksen viite (LRN):** on ilmoituksen antajan oma viitenumero, jonka avulla ilmoituksella olevat tavarat on yksilöitävissä (voi olla esimerkiksi manifestin numero, aluskäyntiin liittyvä numero, rahtikirjan numero tms.)
- **Kuljetuksen viite:** junan numero tai lennon numero. Meriliikenteessä jätetään tyhjäksi
- **Tavaraerien kokonaismäärä:** ilmoita lukumäärä
- **Pakkausten kokonaismäärä:** pakkausten kokonaismäärä tai irtotavaran kappalemäärä
- **Kuljetusvälineen tunnus:** merikuljetuksessa ilmoitetaan aluksen IMO-numero, lentokuljetuksessa lennon numero
- **Kuljetusmuoto rajalla:** valitse koodi kuljetusmuodon mukaan
- **Väliaikaisen varaston tunnus:** jos tavarat puretaan varastoon, ilmoitetaan varaston tunnus esim. R 1234567-8

Saapumisen esittämisilmoitus: Perustiedot

- **Arvioitu saapumispäivä ja –aika:** ilmoitetaan kuljetusvälineen arvioitu saapumispäivämäärä ja -aika paikallisen ajan mukaan
- **Purkauspaikka:** ensimmäiseksi maakoodi isoin kirjaimin (esim. RU, FI), sitten lastaus/purkauspaikan nimi
 - Esimerkiksi: FI Helsinki
 - Käytössä enintään 35 merkkiä
 - Purkauspaikka tarkoittaa sitä paikkaa, jossa tavarat puretaan ilmoituksessa käytettävästä kuljetusvälineestä
- **Puretaan saapumistoimipaikassa ja tulliselvitetään heti:** valitse tämä kohta, jos tavaroita ei pureta varastoon, vaan niille on jo osoitettu seuraava tulliselvitysmuoto, esim. tullaus tai passitus

Saapumisen esittämisilmoitus: Toimijan tiedot

TULLI
TULL · CUSTOMS AREX

A+ A- På svenska | In English www.tulli.fi

Etusivu Haku Ilmoitus j8o3n9 (6623020-4) Kirjautuu ulos

347 Saapumisen esittämisilmoitus

- Ilmoituksen pääsivu
- Perustiedot
- Perustiedot
- Toimijan tiedot**
- Esittämiserät
- Yhteenveto ja lähettäminen

Toimijan tiedot

Ilmoituksen yhdyshenkilö Piiolta

Nimi *

Puhelinnumero *

Sähköpostiosoite

Kuljetusliike Piiolta

Maa/TIN/jatko-osa *

Nimi

Nimen lisäosa

Katuosoite

Postinumero

Postitoimipaikka

Maa

Edustaja Näytä

Tallenna luonnoksena << Edellinen Peruuta Seuraava >>

Ohje

Ohje-ikkunasta löydät täytettävään kohtaan liittyvän pikaohjeen. Voit siirtää ohjeuuden haluamaasi paikkaan tarttumalla ohjeikkunan yläaidasta hiirellä.
[Käyttöohjeet](#)

Ei tarvitse täyttää, sillä muut tiedot tulevat näkyviin EORI-tunnuksen perusteella


Kuljetusliikkeellä ja edustajalla on oltava EORI-tunnus

Edustajan saa näkyviin klikkaamalla kohtaa

Saapumisen esittämisilmoitus: Toimijan tiedot

- **Ilmoituksen yhteyshenkilön** tietoihin on ilmoitettava nimi ja puhelinnumero Sähköpostiosoitteen ilmoittaminen helpottaa mahdollisia yhteydenottoja
- **Maa/TIN/Jatko-osa:** Tässä kohdassa ilmoitetaan EORI-tunnus
 - Maa-kohtaan merkitään EORI-tunnuksen myöntäneen maan maakoodi, esim. FI
 - TIN-kohtaan (Trader Identification Number) merkitään loppuosa EORI-tunnisteesta (Suomessa yritystunnus, viivan kanssa: 1234567-8)
 - Jatko-osa laatikko jää yleensä yleisilmoitusta täytettäessä tyhjäksi
 - Täytetään, jos ilmoittajalla on Suomen Tullin antama AREX-asiakkuus (AREX netti-ilmoittajalta ei sitä vaadita muuta kuin varastointiin liittyvissä ilmoituksissa)
- **Kuljetusliike:** tulee näkyviin EORI numeron perusteella
- **Edustaja:** tulee näkyviin EORI numeron perusteella

Saapumisen esittämisilmoitus: Esittämiserä

A+ A- [På svenska](#) | [In English](#) | [www.tulli.fi](#)

Etusivu Haku Ilmoitus j8o3n9 (6623020-4) [Kirjaudu ulos](#)

347 Saapumisen esittämisilmoitus

- Ilmoituksen pääsivu
- Perustiedot
- Esittämiserät
 - [Esittämiserälista](#)
 - [Esittämiserä 1](#)**
- Yhteenveto ja lähettäminen

Esittämiserä 1

MRN:t / Tavaraerät

MRN	Tavaraerä	
<input type="text"/>	<input type="text"/>	<input type="button" value="Poista"/>

Ohje

Ohje-ikkunasta löydät täytettävään kohtaan liittyvän pikaohjeen. Voit siirtää ohjeruudun haluamaasi paikkaan tarttumalla ohjeikkunan yläalaidasta hiirellä.

[Käyttöohjeet](#)

Valmis.

Saapumisen esittämisilmoitus: esittämiserälista



[A+](#) [A-](#) [På svenska](#) | [In English](#) [www.tulli.fi](#)

[Etusivu](#) [Haku](#) [Ilmoitus](#) j8o3n9 (6623020-4) [Kirjaudu ulos](#)

- 347 Saapumisen esittämisilmoitus
 - Ilmoituksen pääsivu
 - Perustiedot
 - Esittämiserät
 - Esittämiserälista**
 - Yhteenveto ja lähettäminen

Esittämiserälista

Tähän ilmoitukseen liittyvät seuraavat esittämiserät

MRN ja tavaraerät

[Lisää esittämiserä](#)

[« Edellinen](#) [Seuraava »](#)

[?](#) Ohje [-] [X]

Ohjeita ei saatavilla.

[Käyttöohjeet](#)

Valmis.

Saapumisen esittämisilmoitus: Yhteenvedo ja lähettäminen

The screenshot shows the TULLI (TULL · CUSTOMS) portal interface. The top navigation bar includes the logo, language options (På svenska, In English), and the website URL (www.tulli.fi). Below the navigation bar, there are tabs for 'Etusivu', 'Haku', and 'Ilmoitus'. The 'Ilmoitus' tab is active, and the page title is 'Yhteenvedo ja lähettäminen'. On the left side, there is a sidebar menu with the following items: '347 Saapumisen esittämisilmoitus', 'Ilmoituksen pääsivu', 'Perustiedot', 'Esittämiserät', 'Yhteenvedo ja lähettäminen', and 'Yhteenvedo ja lähettäminen' (highlighted in yellow). The main content area is titled 'Yhteenvedo ja lähettäminen' and contains a pink box with the following text: 'Ilmoituksen viite (LRN) puuttuu. Esittämispäivä ja -aika puuttuu. Pakkausten kokonaismäärä puuttuu. Tullitoimipaikka puuttuu. Purkauspaikka puuttuu. Tavaraerien kokonaismäärä puuttuu. Ilmoituksen yhdyshenkilön nimi puuttuu. Ilmoituksen yhdyshenkilön puhelinnumero puuttuu. Toimijan tunnuksen maatunnus puuttuu. Toimijan tunnuksen tunnusosa puuttuu. Ilmoituksessa ei ole yhtään tavaraa.' Below this, there is a section titled 'Ilmoituksessa on virheitä' with a warning icon and the text: 'Virheet on korjattava ennen kuin ilmoitus voidaan lähettää. Mene sivunavigaation kautta korjaamaan puutteelliset tiedot ja tallenna tiedot. Palaa sitten Yhteenvedo ja lähettäminen -sivulle lähettämään ilmoituksen tiedot uudelleen.' Below this, there is a section titled 'Ilmoituksen tiedot' with the sub-section 'Perustiedot' and a list of fields: 'Tapahtumatunnus', 'Ilmoituksen viite (LRN)', 'Kuljetuksen viite', 'Kuljetusvälineen tunnus', 'Kuljetusmuoto rajalla', 'Arvioitu saapumispäivä ja -aika', 'Saapumispäivä ja -aika', 'Esittämispäivä ja -aika', 'Tullitoimipaikka', 'Tavaraerien kokonaismäärä', 'Pakkausten kokonaismäärä', 'Purkauspaikka', 'Väliaikaisen varaston tunnus', and 'Tunnuksen jatko-osa'. At the bottom of the page, there are navigation buttons for 'Edellinen' and 'Seuraava'.

Vaikka ohjelma ohjaa täyttämään puuttuvia tietoja jo näytöltä toiselle siirryttäessä, osa puuttuvista tai virheellisistä tiedoista voi näkyä vasta viimeisellä lähetyssivulla, joko ennen lähettämistä tai lähettämisen jälkeen

Lähettäminen onnistuu vain, jos on kirjoittanut ohjelman ehdottamat merkit sivun alalaidassa olevaan kenttään