

TULLI
TULL · CUSTOMS

Poistuvan tavaran netti-ilmoittaminen

Netti-ilmoituksen täyttö

Tullin netti-ilmoituspalvelu löytyy tulli.fi – sivuilta: Sähköiset palvelut – Tee ilmoitus – Tee turvatietoilmoitus – Siirry palveluun

TULLI
TULLI-CUSTOMS

HAKUUNA: [] FIN

A-O HAKU

HENKILÖASIAKKAAT YRITYSASIAKKAAT TIEDOJA TULLISTA SÄHKÖISET PALVELUT

PALVELUT PÄÄ- JA KOVELYYPALVELUT LOPPIKKEET

HUOM!
Autoverotuksen ja valmisteverotuksen sähköiset palvelut löydät Verohallinnon sivuilta.

Tullin sähköiset palvelut

Yritykset ja yksityishenkilöt voivat tehdä ilmoituksia Tullille sähköisesti. Nettipalvelut sopivat satunnaisesti asioiville. Jos asiointia on paljon, ilmoitukset kannattaa toimittaa suoraan omasta tietojärjestelmästä.

VALITSE SOPIVA ASIAKASRYHMÄ

Tee ilmoitus

- Tee tuonti-ilmoitus**
Mikä on Tuontilmoituspalvelu ja miten sitä käytetään?
[SIIRRY PALVELUUN](#)
- Tee vienti-ilmoitus**
Mikä on Vienti-ilmoituspalvelu ja miten sitä käytetään?
[SIIRRY PALVELUUN](#)
- Tee passitusilmoitus**
Mikä on Passitusilmoituspalvelu ja miten sitä käytetään?
[SIIRRY PALVELUUN](#)
- Tee turvatietoilmoitus**
Mikä on Turvatietoilmoituspalvelu (TWT) ja miten sitä käytetään?
[SIIRRY PALVELUUN](#)
- Tee Ahvenanmaan verorajailmoitus**
Mikä on Ahvenanmaan verorajailmoituspalvelu (VRA) ja miten sitä käytetään?
[SIIRRY PALVELUUN](#)
- Tee tilastoilmoitus (intratat)**
Mikä on Intratat-ilmoituspalvelu ja miten sitä käytetään?
[SIIRRY PALVELUUN](#)

Saapuminen poistumispaikalle – ilmoitus tehdään **Vienti-ilmoituspalvelussa**

Poistumisen esittämisilmoitus ja poistumisilmoitus tehdään **Turvatietoilmoituspalvelussa**

Tullin Vienti- ja Turvatietoilmoituspalvelujen etusivut

Netti-ilmoittamisen etusivuilla mm:

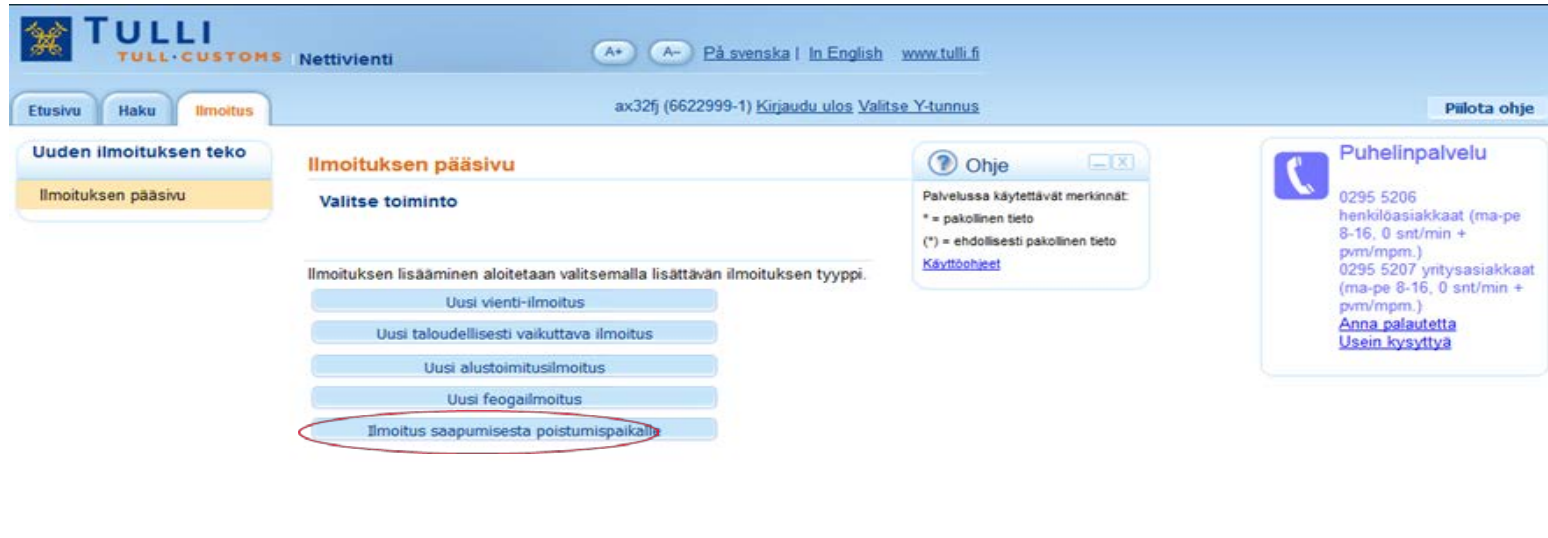
- Yleistä tietoa sovelluksesta
- Linkki käyttöehtoihin ja käyttöohjeisiin
- Järjestelmätiedotteet
- Puhelinpalvelun tiedot
- Käyttöliittymän kielen valinta (suomi, ruotsi ja englanti)
- Kirjautu sisään-linkki
- Ilmoitustyyppi valitaan Vienti-ilmoituspalvelun etusivun ilmoitus –välilehdeltä
 - Turvatietoilmoituspalvelussa on tunnistauduttava ensin Katso-tunnuksin, ennen kuin voi valita ilmoitustyyppiin

Katso-tunnistautuneelle Turvatietoilmoituspalvelun käyttäjälle avautuu lisäksi ensin Katso-tunnisteeseen liitetyn yrityksen tiedot ja vasta tältä sivulta jatkettaessa:

- Haku -välilehti
- Ilmoitustyyppiin valinta -välilehti
- Luonnokset -välilehti

Vienti-ilmoituspalvelun etusivu

HUOM! Saapuminen poistumispaikalle -
ilmoitus annetaan Vienti-ilmoituspalvelussa



TULLI
TULL·CUSTOMS | Nettvienti

A+ A- På svenska | In English www.tulli.fi

Etusivu Haku **Ilmoitus** ax32fj (6622999-1) Kirjautu ulos Valitse Y-tunnus **Pilota ohje**

Uuden ilmoituksen teko
Ilmoituksen pääsivu

Ilmoituksen pääsivu
Valitse toiminto

Ilmoituksen lisääminen aloitetaan valitsemalla lisättävän ilmoituksen tyyppi.

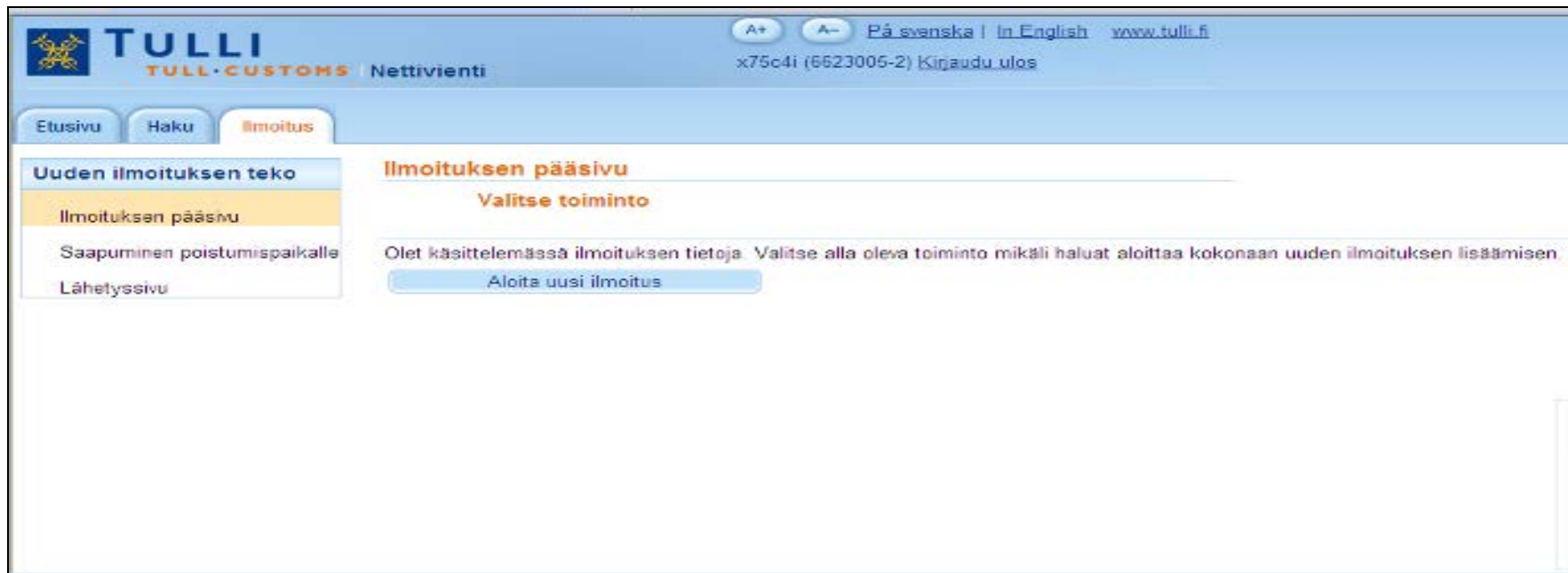
- Uusi vienti-ilmoitus
- Uusi taloudellisesti vaikuttava ilmoitus
- Uusi alustoimitusilmoitus
- Uusi feogailmoitus
- Ilmoitus saapumisesta poistumispaikalle**

Ohje
Palvelussa käytettävät merkinnät:
* = pakollinen tieto
(*) = ehdollisesti pakollinen tieto
[Käyttöohjeet](#)

Puhelinpalvelu
0295 5206 henkilöasiakkaat (ma-pe 8-16, 0 snt/min + pvm/mpm.)
0295 5207 yritysassiakkaat (ma-pe 8-16, 0 snt/min + pvm/mpm.)
[Anna palautetta](#)
[Usein kysyttyä](#)

Saapuminen poistumispaikalle: pääsivu

HUOM! Saapuminen poistumispaikalle-
ilmoitus annetaan Vienti-ilmoituspalvelussa



The screenshot shows the TULLI (TULL·CUSTOMS) Nettvienti portal. At the top, there is a navigation bar with the TULLI logo, language options (Pää svenska | In English), and the website URL (www.tulli.fi). Below the navigation bar, there are three tabs: Etusivu, Haku, and Ilmoitus. The Ilmoitus tab is selected, and a dropdown menu is open, showing options: Uuden ilmoituksen teko, Ilmoituksen pääsivu (highlighted), Saapuminen poistumispaikalle, and Lähetys sivu. The main content area displays the 'Ilmoituksen pääsivu' (Declaration main page) with the heading 'Valitse toiminto' (Select function). Below this, there is a message: 'Olet käsittelemässä ilmoituksen tietoja. Valitse alla oleva toiminto mikäli haluat aloittaa kokonaan uuden ilmoituksen lisäämisen.' (You are processing declaration information. Select the function below if you want to start adding a completely new declaration.) and a button labeled 'Aloita uusi ilmoitus' (Start new declaration).

Saapuminen poistumispaikalle: ilmoitus-sivu

HUOM! Saapuminen poistumispaikalle - ilmoitus annetaan Vienti-ilmoituspalvelussa

TULLI
TULL·CUSTOMS Nettivientti

ax32fj (6622999-1) Kirjautu ulos Valitse Y-tunnus

Etusivu Haku Ilmoitus

Uuden ilmoituksen teko

- Ilmoituksen pääsivu
- Saapuminen poistumispaikalle**
- Lähetys sivu

Ilmoitus saapumisesta poistumispaikalle

Vienti-ilmoituksen MRN-tunniste *

Kuljetusliike

Toimijan tunnus * FI T

Nimi *

Ilmoitustiedot

Tietojenvaihdon kieli FI - suomi

Ilmoituksen pvm * 28.07.2016

Ilmoituksen laatimispaikka *

Tavaran sijainti poistumispaikalla

Yksi seuraavista kolmesta tiedosta on pakollinen

Tullitoimipaikan koodi (*)

Maantieteellinen sijainti (*)

Varaston tunnus (*) FI R

Todellinen poistumistoimipaikka *

Tallenna luonnoksena Edellinen Perusta Seuraava

Ohje Käyttöohjeet

Puhelinpalvelu

0295 5206 henkilöasiakkaat (ma-pe 8-16, 0 snt/min + pvm/mpm.)
0295 5207 yritysasiakkaat (ma-pe 8-16, 0 snt/min + pvm/mpm.)
[Anna palautetta](#)
[Näin kysyttyä](#)

- = pakollinen tieto
- (*) = ehdollinen tieto

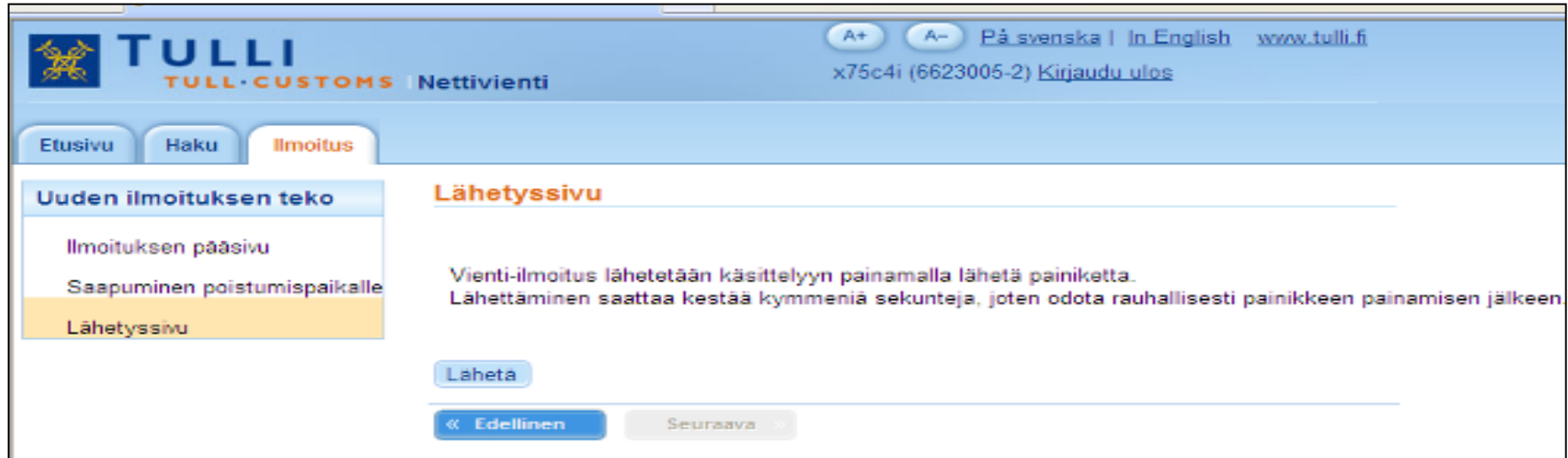
Pikaohje opastaa käyttäjää ilmoituksen täytössä, kun kursori on kentän päällä. Laajemmat ohjeet löytyvät käyttöohjeet -linkin takaa

Saapuminen poistumispaikalle: tietosisältö

- Vain 1 MRN per ilmoitus
- Kuljetusliike: tässä ilmoitetaan se toimija, joka antaa ilmoituksen
 - Ilmoita toimijasta y-tunnus, joka on samalla EORI-tunnus (alussa FI, ei väliviivaa ennen viimeistä numeroa)
 - Ilmoita Suomen tullin antama jatkotunniste (esim. T0001), joka oikeuttaa saapuminen poistumispaikalle -ilmoitusten antamiseen
- Valitse kolmesta vaihtoehdosta, jolla ilmoitat missä tavara on ilmoituksen antamishetkellä
 1. tullitoimipaikka, jossa Tulli voi tehdä tarvittaessa tavaran tarkastuksen
 2. maantieteellinen sijainti: ilmoita varaston / konttikentän katuosoite
 3. tullin antaman poistumispaikalla sijaitsevan väliaikaisen varaston tunnus (esim. FI+y-tunnus+R0001)
- Todellinen poistumistoimipaikka: tässä ilmoitetaan se Suomessa sijaitseva tullitoimipaikka (koodi), jossa tavara lastataan Suomesta poistuvaan laivaan/ lentokoneeseen/junaan

Saapuminen poistumispaikalle: lähetyssivu

HUOM! Saapuminen poistumispaikalle - ilmoitus annetaan Vienti-ilmoituspalvelussa




The screenshot shows the TULLI (TULL-CUSTOMS) Nettvienti website interface. At the top, there is a navigation bar with the TULLI logo, the text 'TULL-CUSTOMS | Nettvienti', and language options: 'A+', 'A-', 'På svenska | In English', and the website URL 'www.tulli.fi'. Below the navigation bar, there are three tabs: 'Etusivu', 'Haku', and 'Ilmoitus'. The 'Ilmoitus' tab is selected, and a dropdown menu is open, showing three options: 'Ilmoituksen pääsivu', 'Saapuminen poistumispaikalle', and 'Lähetyssivu'. The 'Lähetyssivu' option is highlighted in yellow. The main content area is titled 'Lähetyssivu' and contains the following text: 'Vienti-ilmoitus lähetetään käsittelyyn painamalla lähetä painiketta. Lähettäminen saattaa kestää kymmeniä sekunteja, joten odota rauhallisesti painikkeen painamisen jälkeen.' Below the text, there is a 'Läheta' button. At the bottom of the page, there are two buttons: '« Edellinen' and 'Seuraava »'.

Turvatietoilmoituspalvelun ilmoitustyypit

The screenshot shows a web interface with a navigation bar at the top containing 'Etusivu', 'Ilmoitusten haku', 'Luonnokset', and 'Ilmoitus'. Below the navigation bar is a section titled 'Ilmoitukset'. Under this section, there are three sub-sections: 'Saapumisen ilmoitukset', 'Varastoinnin ilmoitukset', and 'Poistumisen ilmoitukset'. The 'Poistumisen ilmoitukset' section is circled in red. It contains three items: 'Poistumisen yleisilmoitus', 'Poistumisen esittämisilmoitus', and 'Poistumisilmoitus'. A red line connects the circled section to a text box on the right.

**Edellyttävät Katso-
tunnisteiden käyttöä, (paitsi
poistumisen yleisilmoitus
maantieliikenteessä)**

Poistumisen esittämisilmoitus: perustiedot

A+ A- På svenska | In English www.tulli.fi

Etusivu Haku Ilmoitus j8o3n9 (6623020-4) Kirjautuu ulos Pilota ohje

547 Poistumisen esittämisilmoitus

- Ilmoituksen pääsivu
- Perustiedot
- Perustiedot**
- Toimijan tiedot
- Esittämiserät
- Yhteenveto ja lähettäminen

Perustiedot

Tapahtumatunnus (*)

Ilmoituksen viite (LRN) *

Kuljetuksen viite (*)

Kuljetusvälineen tunnus (*)

Pakkausten kokonaismäärä *

Todellinen poistumistullitoimipaikka * Valitse

Esittämispäivä ja -aika *

Ohje

Ohje-ikkunasta löydät täytettävään kohtaan liittyvän pikaohjeen. Voit siirtää ohjeruudun haluamaasi paikkaan tarttumalla ohjeikkunan yläaidasta hiirellä.

[Käyttöohjeet](#)

Valitse päivämäärä kalenterista, muuta kellonaika (00:00)

Poistumisen esittämisilmoitus: perustiedot

- **Tapahtumatunnus:** jos korjaat aiemmin antamaasi ilmoitusta, kirjoita tähän se tapahtumatunnus, jonka Tullin järjestelmä antoi hyväksyessään ilmoituksen; ei käytössä uutta ilmoitusta tehtäessä
- **Ilmoituksen viite (LRN):** on ilmoituksen antajan oma viitenumero, jonka avulla ilmoituksella olevat tavarat on yksilöitävissä (voi olla esimerkiksi manifestin numero, aluskäyntiin liittyvä numero, rahtikirjan numero tms.)
- **Kuljetuksen viite:** käytetään pakollisena vain, jos ei ole annettu kuljetusvälineen tunnusta
 - lentäen poistuvasta laitetaan lennon numero
 - rautateitse poistuvasta voi laittaa junan numeron
- **Kuljetusvälineen tunnus**
 - aluksesta IMO-numero
- **Pakkausten kokonaismäärä**
 - Pakkausten kokonaismäärä tai irtotavaran kappalemäärä
- **Todellinen poistumistullitoimipaikka**
 - valikosta valitaan se tullitoimipaikka (koodi), joka valvoo satamaa, lentokenttää tai junaratapihaa, jonka kautta esitettävät tavarat ovat poistumassa Suomesta
- **Esittämispäivä ja aika**
 - se hetki, jolloin ilmoitusta tehdään

Poistumisen esittämisilmoitus: toimijatiedot

TULLI
TULL·CUSTOMS | AREX

A+ A- På svenska | In English www.tulli.fi

Etusivu Haku Ilmoitus j8o3n9 (6623020-4) Kirjautu ulos Piilota ohje

547 Poistumisen esittämisilmoitus

- Ilmoituksen pääsivu
- Perustiedot
 - Perustiedot
 - Toimijan tiedot**
- Esittämiserät
- Yhteenveto ja lähettäminen

Toimijan tiedot

Ilmoituksen yhdyshenkilö Piilota

Nimi *
Puhelinnumero *
Sähköpostiosoite

Kuljetusliike Piilota

Maa/TIN/jatko-osa *
Nimi
Nimen lisäosa
Katuosoite
Postinumero
Postitoimipaikka
Maa

Edustaja Näytä

Tallenna luonnoksena Edellinen Peruuta Seuraava >

Ohje

Ohje-ikkunasta löydät täytettävään kohtaan liittyvän pikaohjeen. Voit siirtää ohjeruudun haluamaasi paikkaan tarttumalla ohjeikkunan ylääläidasta hiirellä.

[Käyttöohjeet](#)

Ei tarvitse täyttää, sillä muut tiedot tulevat näkyviin EORI-tunnuksen perusteella.

Kuljetusliikkeellä ja edustajalla oltava EORI-tunnus

Edustajaa koskevat kentät näkyviin tästä klikkaamalla

Poistumisen esittämisilmoitus: MRN esittämiserät

TULLI
TULL · CUSTOMS | ARES

A+ A- På svenska | In English www.tulli.fi

Etusivu Haku Ilmoitus j8o3n9 (6623020-4) Kirjautu ulos Piilota ohje

547 Poistumisen esittämisilmoitus

- Ilmoituksen pääsivu
- Perustiedot
- Esittämiserät
 - Esittämiserälista
 - Esittämiserä 1**
- Yhteenveto ja lähettäminen

Esittämiserä 1

MRN (*)

Muu vientiviite (*)

Kokonaisbruttopaino (kg) (*)

Pakkausmäärä (*)

Kappalemäärä (*)

Poistuu kokonaan

Tavaraerät

Tavaraerä

Lisää rivi

Tallenna ja luo uusi esittämiserä

Tallenna luonnoksena << Edellinen Peruuta Seuraava >>

Ohje

Ohje-ikkunasta löydät täytettävään kohtaan liittyvän pikaohjeen. Voit siirtää ohjeruudun haluamaasi paikkaan tarttumalla ohjeikkunan yläalaidasta hiirellä.

[Käyttöohjeet](#)

Jätetään täyttämättä vain, kun kyseessä on viennin MRN, jonka tavaraa viedään ositettuna; tällöin merkitään vain viimeisen ositetun erän kohdalla

Poistumisen esittämisilmoitus: MRN-tiedot

- **MRN-tiedot** annetaan välilehdellä ”Esittämiserä”
- MRN jostakin seuraavista ilmoituksista:
 - Suomen vientijärjestelmän MRN
 - muun EU-maan vientijärjestelmän MRN (epäsuorat viennit)
 - AREX:in (Suomen yleisilmoitusjärjestelmän) MRN
 - Suomen passitusjärjestelmän MRN, kun passitus päätetään satamassa/lentokentällä ja tavara lastataan suoraan alukseen, jolla poistuu EU:n ulkopuolelle
- Vain yksi MRN per esittämiserä
- **Kokonaisbruttopaino, pakkausmäärä ja kappalemäärä** ovat vapaaehtoisia tietoja, kun kyseessä on Suomessa annettu vienti-ilmoitus, muuten ei ilmoiteta
- **Poistuu kokonaan**
 - merkitään, kun vientiin kuuluvat tavarat poistuvat kerralla tai kun kyseessä on ositettavana vietävän lähetyksen viimeinen erä
 - ilman tätä merkintää vienti-ilmoituksen tekijä ei saa poistumisvahvistusta
- **Tavaraerän numero**
 - ilmoitetaan, jos MRN on aiemmin Suomen AREX-järjestelmään annetusta saapumisen- tai poistumisen yleisilmoituksesta
- Uudelle välilehdelle siirrytään painamalla ”Tallenna ja luo uusi erä”

Poistumisen esittämisilmoitus: pääsivu

The screenshot shows the Tulli (Tull Customs) website interface. At the top, there is a navigation bar with the Tulli logo, the text 'TULLI TULL·CUSTOMS | AREX', and language options 'På svenska | In English' along with the website URL 'www.tulli.fi'. Below this, there are buttons for 'Etusivu', 'Haku', and 'Ilmoitus', and a user identification string 'j8o3n9 (6623020-4) Kirjautuu ulos' with a 'Piilota ohje' button.


The main content area is titled '547 Poistumisen esittämisilmoitus'. On the left, a sidebar menu lists navigation options: 'Ilmoituksen pääsivu', '547 Poistumisen esittämisilmoitus' (highlighted), 'Perustiedot', 'Esittämiserät', and 'Yhteenveto ja lähettäminen'. The main content area contains a form with the following fields: 'Tapahtumatunnus', 'Ilmoituksen vastaanottopäivä', 'Ilmoituksen tila' (with a dropdown arrow), and 'Nettiviite'. On the right, there is a 'Ohje' (Help) window with the text 'Tervetuloa!', 'Ilmoituksen etusivu.', and a link to 'Käyttöohjeet'.

At the bottom of the page, there is a status bar that says 'Valmis.'

Tiedot tulevat Tullin järjestelmästä, ilmoittaja ei täytä tätä sivua

- Järjestelmä näyttää tapahtumatunnuksen ja vastaanottopäivän heti, kun ilmoitus on lähetetty ja hyväksytty
- Voit valita, haluatko tunnuksen myös sähköpostiin
- Nettiviite kohdassa on viitenumero, jos ilmoitus on tallennettu keskeneräisenä, ennen kuin se on lähetetty Tulliin

Poistumisilmoitus: perustiedot

A+ A- På svenska | In English www.tulli.fi

Etusivu Haku Ilmoitus j8o3n9 (6623020-4) Kirjautuu ulos Piilota ohje

590 Poistumisilmoitus

- Ilmoituksen pääsivu
- Perustiedot
- Perustiedot**
- Toimijan tiedot
- Yhteenveto ja lähettäminen

Perustiedot

Tapahtumatunnus

Ilmoituksen viite (LRN) *

Poistumisen esittämisilmoituksen tapahtumatunnus *

Poistumistullitoimipaikka * Valitse

Poistumispäivä ja -aika *

Ohje

Ohje-ikkunasta löydät täytettävään kohtaan liittyvän pikaohjeen. Voit siirtää ohjeruudun haluamaasi paikkaan tarttumalla ohjeikkunan yläläidasta hiirellä.

[Käyttöohjeet](#)

Poistumisilmoitus: perustiedot

- **Tapahtumatunnus**
 - Ilmoitetaan Tullin järjestelmän antaman tapahtumatunnus siitä poistumisen esittämisilmoituksesta, jolla ilmoitettujen tavaroiden poistumisen halutaan vahvistaa
- **Ilmoituksen viite (LRN)**
 - Ilmoitetaan poistumisen esittämisilmoituksella annettu ilmoituksen viitenumero
- **Poistumistullitoimipaikka**
 - Valitaan se tullitoimipaikka (koodi), joka on lähinnä satamaa, lentokenttää tai ratapihaa, jonka kautta tavarat ovat poistuneet Suomesta
- **Poistumispäivä ja –aika**
 - Se hetki, jolloin ilmoitetut tavarat ovat poistuneet Suomesta. Päivämäärän voi valita kalenterista, jolloin aika tulee automaattisesti

Poistumisilmoitus: toimijan tiedot

TULLI
TULL · CUSTOMS AREX

A+ A- På svenska | In English www.tulli.fi

Etusivu Haku Ilmoitus j8o3n9 (6623020-4) Kirjautu ulos Piilota ohje

590 Poistumisilmoitus

- Ilmoituksen pääsivu
- Perustiedot
 - Perustiedot
 - Toimijan tiedot**
 - Yhteenvedo ja lähettäminen

Toimijan tiedot

Ilmoituksen yhdyshenkilö Piilota

Nimi *

Puhelinnumero *

Sähköpostiosoite

Kuljetusliike Piilota

Maa/TIN/jatko-osa *

Nimi

Nimen lisäosa

Katuosoite

Postinumero

Postitoimipaikka

Maa

Edustaja Näytä

Tallenna luonnoksena < Edellinen Peruuta Seuraava >

Ohje

Ohje-ikkunasta löydät täytettävään kohtaan liittyvän pikaohjeen. Voit siirtää ohjeruudun haluamaasi paikkaan tarttumalla ohjeikkunan ylä laidasta hiirellä.


[Käyttöohjeet](#)

Ei tarvitse täyttää, sillä muut tiedot tulevat näkyviin EORI-tunnuksen perusteella.

Kuljetusliikkeellä ja edustajalla oltava EORI-tunnus

Edustajaa koskevat kentät näkyviin tästä klikkaamalla

Poistumisilmoitus: lähetyssivu

**TULLI**
TULL·CUSTOMS | ARES

Pääasema | In English | www.tulli.fi

Etusivu | Haku | **Ilmoitus** | j8o3n9 (6623020-4) [Kirjaudu ulos](#) | [Piilota ohje](#)

590 Poistumisilmoitus

- Ilmoituksen pääsivu
- Perustiedot
- Yhteenveto ja lähettäminen
- Yhteenveto ja lähettäminen**

Yhteenveto ja lähettäminen

Ilmoituksen tiedot

Perustiedot

Tapahtumatunnus	
Ilmoituksen viite (LRN)	testi
Poistumisen esittämislmoituksen tapahtumatunnus	61600000000004090
Poistumispäivä ja -aika	27.07.2016 14:50
Poistumistullitoimipaikka	F1009800 Helsinki Vuosaari satama Gatehouse

Ilmoituksen yhdyshenkilö

Nimi	tessa testaaja
Puhelinnumero	0100100
Sähköpostiosoite	tessa.testaaja@tulli.fi

Kuljetusliike


Toimijan tunnus	F16623020-4
Toimijan tunnuksen jatko-osa	T0001
Nimi	
Nimen lisäosa	
Katuosoite	
Postinumero	
Postitoimipaikka	
Maa	

[Lähetä ilmoitus](#) [Tulosta ilmoitus](#)

« Edellinen Seuraava »

Ohje**Lähettäminen onnistuu vain, jos on kirjoittanut ohjelman ehdottamat merkit sivun alalaidassa olevaan kenttään**

Poistumisilmoitus: pääsivu

**TULLI**
TULL · CUSTOMS | AREX

[A+](#) [A-](#) [På svenska](#) | [In English](#) [www.tulli.fi](#)

[Etusivu](#) [Haku](#) [Ilmoitus](#)

j8o3n9 (6623020-4) [Kirjaudu ulos](#) [Näytä ohje](#)

590 Poistumisilmoitus

Ilmoituksen pääsivu

590 Poistumisilmoitus

Perustiedot

Yhteenveto ja lähettäminen

590 Poistumisilmoitus

Tapahtumatunnus

Ilmoituksen vastaanottopäivä

Ilmoituksen tila

Nettiviite

Valmis.

Ilmoittaja itse ei voi syöttää tietoja tämän sivun kenttiin