

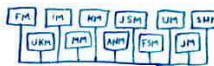


TULL

TULLI · CUSTOMS

Årsöversikt 2018

1.VI GÖR DET LÄTT ATT SKÖTA
ÄRENDEN HOS OSS

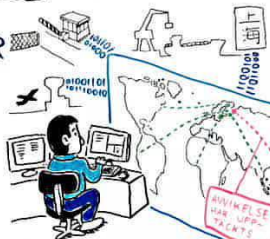


2.VI BEKÄMPAR EFFEKTIVT
GRÅ EKONOMI



3.VI SKYDDAR SAMHÄLLET

TULLEN SKYDDAR
OCH BETJÄNAR




- CUSTOMS
- TULL
- TOLL
- ZOLL
- DOUANE
- Tamožňák
- 海关



POLISEN-TULLEN
-GRANSBEVAKNINGEN



TULLI
TULLI·CUSTOMS



24/7/365

2016



[Länk till videon](#)

Smidigt och rätt – säkerhet genom samarbete

Finska tullen

- främjar en smidig och lagenlig varuhandel
- verkställer varubeskattningen effektivt
- erbjuder kundinriktade tjänster
- skyddar samhället, miljön och medborgarna.

Tullen berörs särskilt av följande strategiska mål enligt regeringsprogrammet:

- hållbar tillväxt och inbesparingar i den offentliga ekonomin
- digitalisering och avveckling av normer
- hantering av förändringarna i säkerhetsmiljön.

Smidigt och rätt – säkerhet genom samarbete

SAMHÄLLELIGA EFFEKTIVITETSMÅL (samhälle, kund)

Kundinriktning

Grå ekonomi

**Produktsäkerhet
och
brottsbekämpning**

VERKSAMHET MED RESULTAT (organisation, struktur, processer, kvalitet och infra)

**Oberoende av tid
och plats**

Tullens processer

Samarbete

RESURSER (personal- och ekonomiresurser)

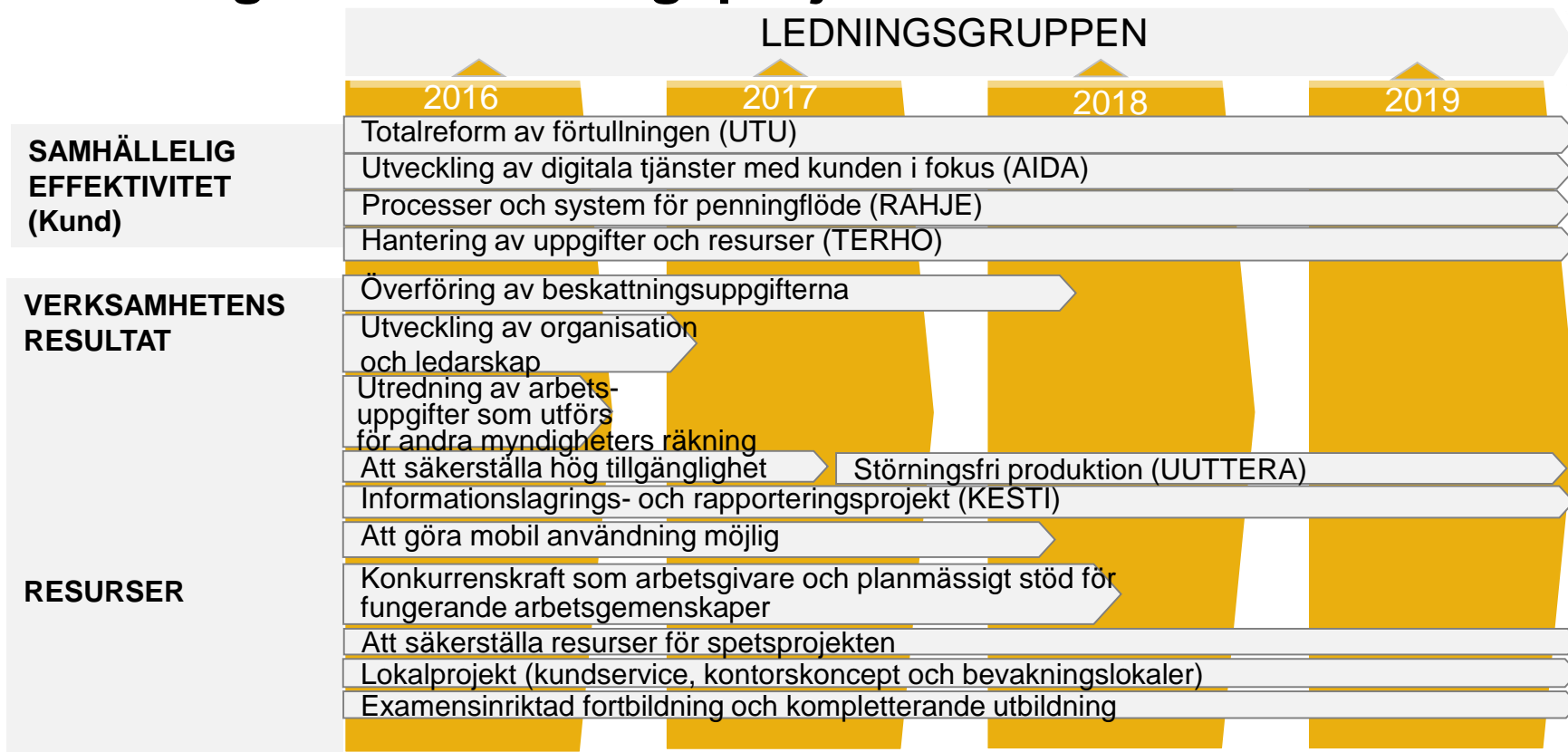
Ledarskap

Yrkeskunnighet

Arbetstrivsel

Prioritering

De viktigaste utvecklingsprojekten 2016–2019



Tullen 2020

Gemensam syn på tyngdpunkter och mål

Ledarskap

Helhetshantering

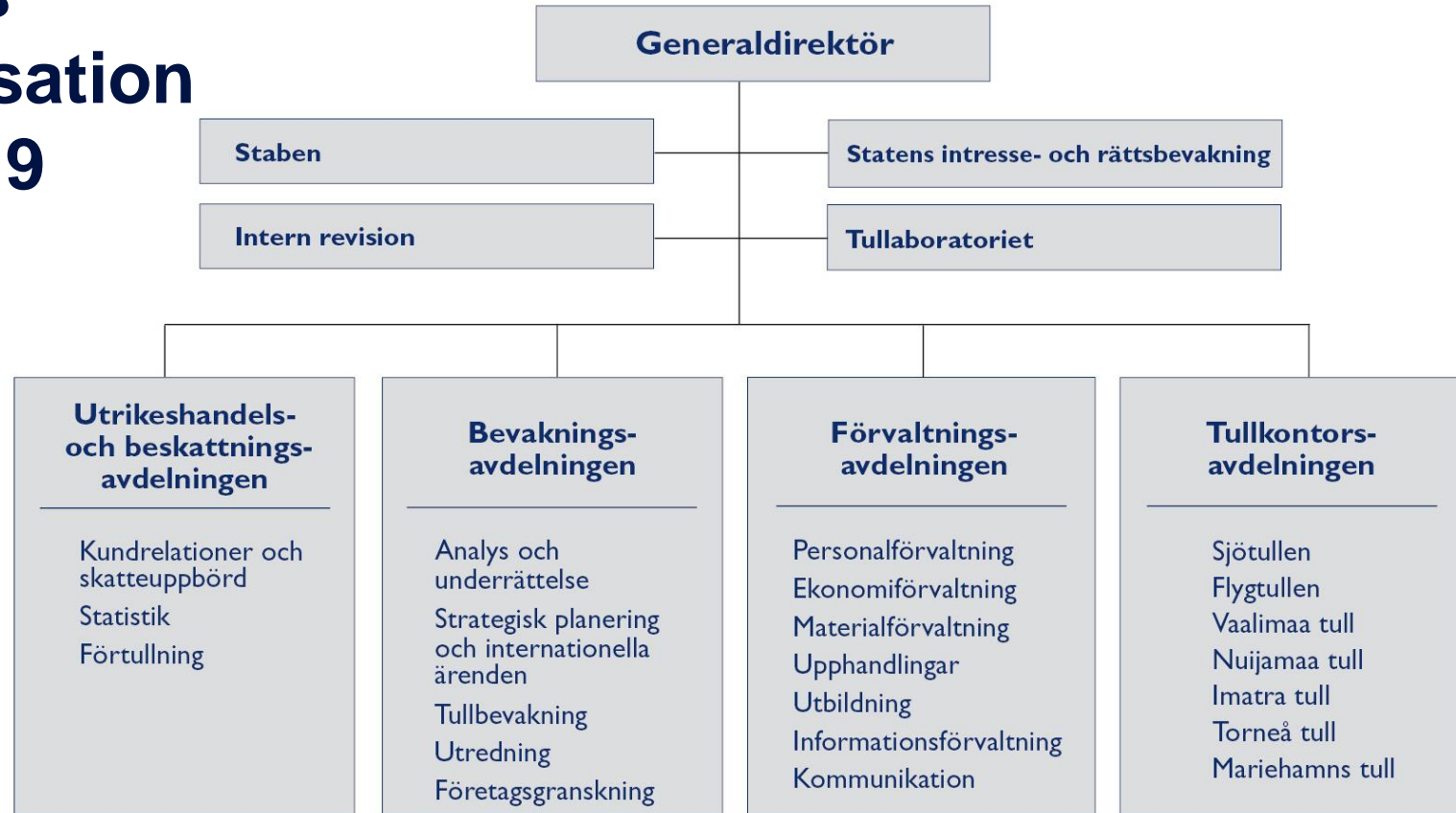
Resurser

Kompetens

- Lätta, snabba och billiga e-tjänster
- Utveckling av handlingsmodellerna inom bevakningen för ökad effektivitet
- Arbete som är oberoende av tid och plats
- Systematisering av myndighetssamarbetet
- Analysverksamhet till stöd för förutseende verksamhetsstyrning
- Konkurrenskraft som arbetsgivare
- Säkerställande av kunnande och kompetens
- Utveckling av processer, organisation och ledarskap
- Säkerställande av hög tillgänglighet – korta driftavbrott

***Smidigt och
rätt –
säkerhet
genom
samarbete***

Tullens organisation 1.5.2019



Personal och tullkontor

I slutet av 2018 arbetade
1 876 personer vid Tullen.
Av dessa var 45 %
kvinnor och 55 % män.



Tullens totaluppbörd 486 miljoner euro

De största skatteintäkterna 2018 och 2017

	2018	2017
Mervärdesskatt vid import	260 mn €	2,69 md €
Tullar och skatter av tullnatur	173 mn €	174 mn €
Farledsavgifter	49 mn €	47 mn €
Serviceavgifter mm.	3 mn €	3 mn €

Tullen uppbar till finska staten cirka 260 miljoner euro i mervärdesskatt av oregistrerade och registrerade momsskyldiga, om brott mot bestämmelserna för tullförfarandet förekommit.

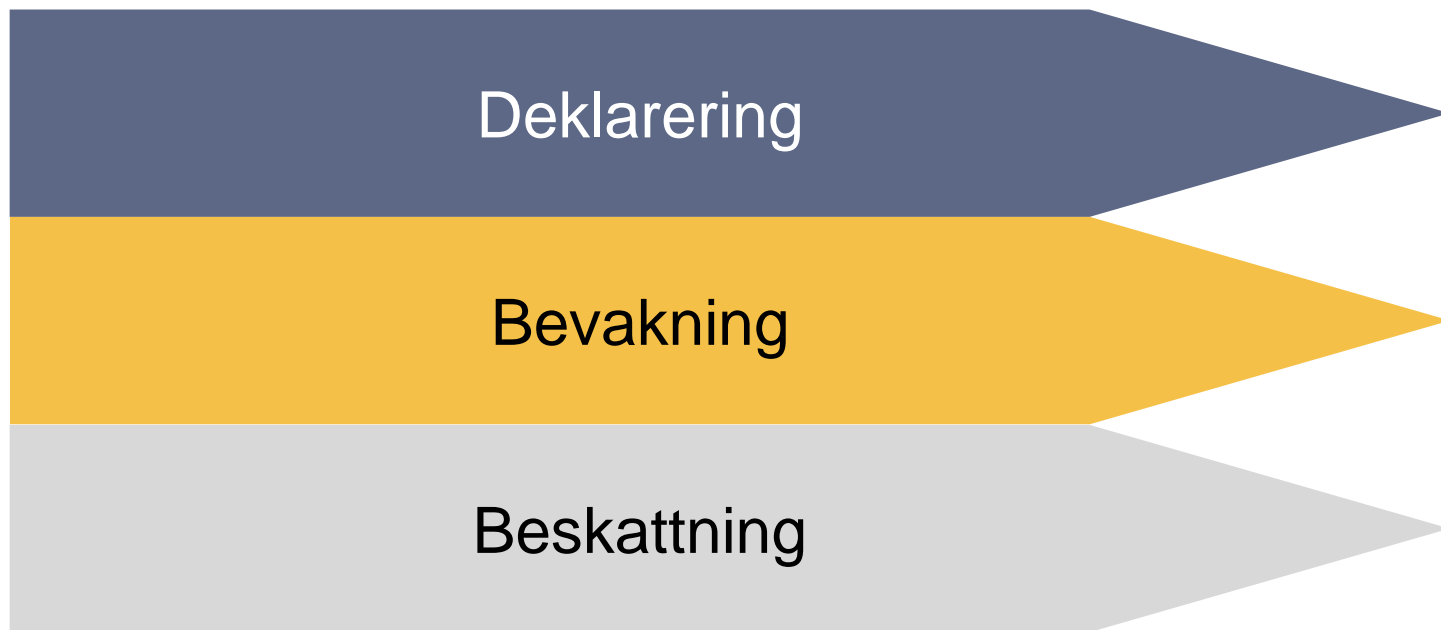
Tullen redovisade 139 miljoner euro i tullavgifter till EU och 35 miljoner euro i uppbördsprovision till finska staten.

Totalt uppbars cirka 173 miljoner euro i tullavgifter och 49 miljoner euro i farledsavgifter. I serviceavgifter o.d. uppbars cirka tre miljoner euro.

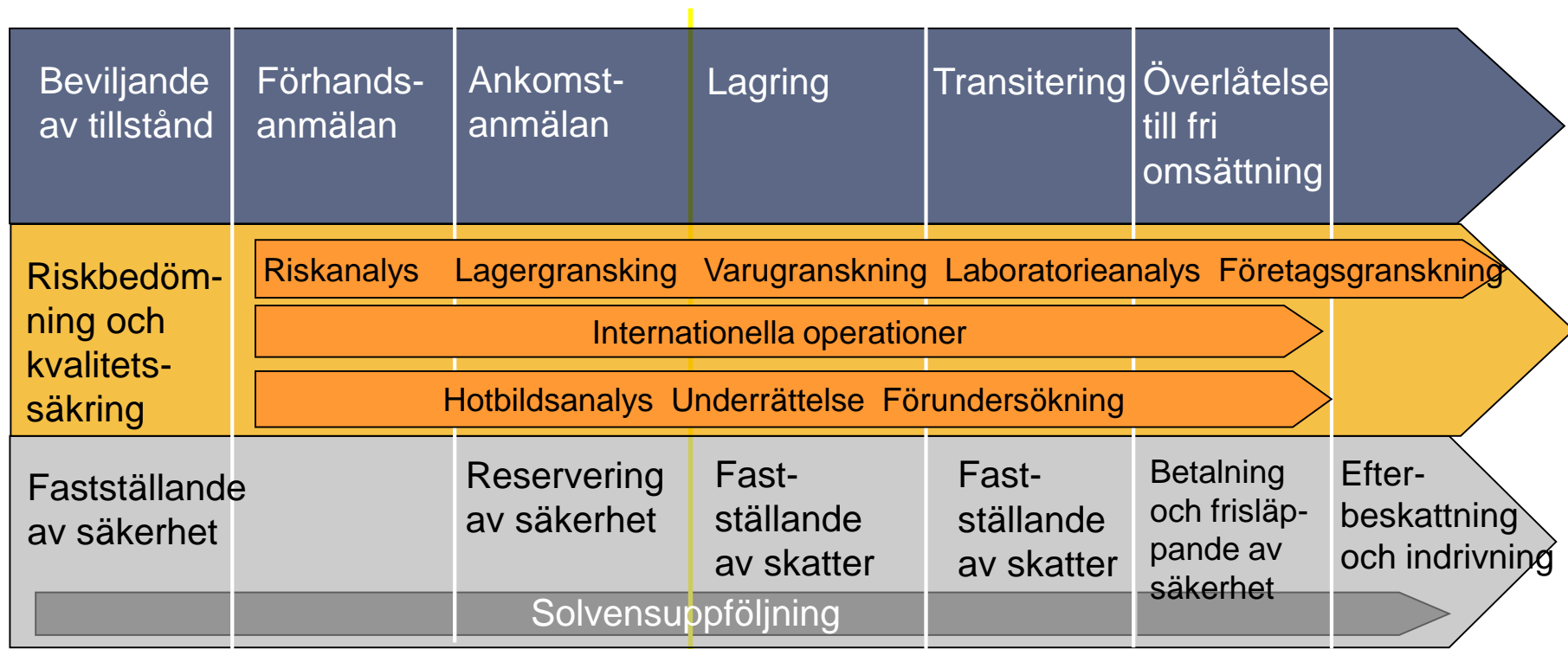
Antalet inlämnade deklARATIONER i Finland

ImportdeklARATIONER	897 540
ExportdeklARATIONER	1 112 878
Summariska införseldeklARATIONER	511 505
Summariska utförseldeklARATIONER	96 719
Fartygsanmälningar i sjötrafik	36 159
Summariska deklARATIONER för tillfällig lagring	446 139
NCTS-transiteringsdeklARATIONER	106 709
Elektroniska kopior av NCTS-TIR-transiteringsdeklARATIONER	18 038

Åtgärder som Tullen riktar mot varuflöden



Åtgärder som Tullen riktar mot varuflöden



Tullbevakning vid gränserna

Gränskontroller	311 205
Kontroller i passagerartrafik	79 493
Kontroll av trafiksäkerhet	62 305
Kontroll av fordon och transportmedel	56 604
Genomlysning – storenheter	166 751
➤ Paketförsändelser i näthandeln övervakas med hjälp av modern teknik och med metoder som integrerats i trafikflödet.	
Kontroller med hundar	29 688
Kontrollåtgärder som lett till straffprocesser eller administrativa påföljder	14 277
➤ Därtill en täckande strålningsövervakning samt automatisk identifiering av registrerings skyltar och containrar vid gränsövergångsställen.	

Finska tullens samarbetsområden

WCO

EU

Ryssland

Kundsamarbete

Myndighetssamarbete

Polisen, Tullen ja Gränsbevakningsväsendet (PTG)

PTG-samarbetsområden

PTG-brottsunderrättelsecentraler

Selektering och gemensamma utredningsgrupper

Bekämpning av grå ekonomi

Övervakning av passagerartrafik

Bekämpning av terrorism

Samordning av Tullens och Gränsbevakningsväsendets uppgifter vid gränsövergångsställen

Övervakning av tung trafik

HARVA-projektet

Teknik (LIPRE, genomlysning, IT)

EU-koordination

Tullens roll i övervakningssamarbetet

FM	Skatteförvaltningen, Statistikcentralen	Skattekontroll, företagsgranskning, grå ekonomi, statistiksamarbete
IM	Polisen, Gränsbevakningsväsendet	PTG, brottsbekämpning, vapen, kontanter, gränskontroll
TKM	Traficom, Kommunikationsverket	Övervakning av tung trafik, säkerhetsåtgärder i hamnar, radio- och teleterminaler
JSM	Livsmedelsverket, Landsbygdsverket (Mavi)	Feoga, livsmedel, växt- och djursjukdomar
UM	Avd. för externa ekon. rel., politiska avd.	Produkter med dubbla användningsområden, inkl. massförstörelsevapen, (t.ex. tullvärde och ursprung)
SHM	Fimea, Valvira, STUK	Narkotika, läkemedel, alkohol, tobak, snus, ämnen som avger strålning
UVM	Upphovsrättsorganisationer, Museiverket	Upphovsrätter, kulturföremål
MM	Finlands miljöcentral (SYKE)	Avfall, kemikalier, CITES
ANM	Tukes, Patent- och registerstyrelsen	Kemikalier, konsumtionsvaror, sprängämnen, industriella rättigheter
FSM	Försvarmakten	Försvarsmateriel
JM	Riksåklagarämbetet	Förundersökning och åtalsärenden

Varu- och företagsgranskningar

Kontroll- och varugranskningar	60 715
Lagergranskningar	282
Företagsgranskningar	65
Dokumentgranskningsrapporter	220
Omfattande dokumentgranskningar	162

Produktförfalskningar

Misstänkta produktförfalskningar var sammanlagt 125 169 till antalet, och värdet på förfalskningar som ledde till åtgärder uppgick till 2 176 665 euro.

Bland produkter som stoppats fanns det bl.a. leksaker för barn, reservdelar till bilar, reservdelar till sportutrustning, spelkonsoler samt skor och kläder.

Tullens brottsbekämpning

Tullen avslöjar och undersöker själv, tyngdpunkten ligger på bekämpningen av allvarlig brottslighet och ekonomisk brottslighet.

Brott som kommit till Tullens kännedom	8 943
Narkotikabrott	2 753
➤ grova	281
Skattebedrägerier	1 294
Ekonomiska brott	153
Återtagen vinning av brott	26,1 mn €
Samhällsnytta	38,91 mn €

Av olagliga läkemedel var 90 % nätbeställningar som skickats per post. År 2018 omfattade läkemedelsbeslagen sammanlagt 56 009 tabletter (265 406 tabletter år 2017).

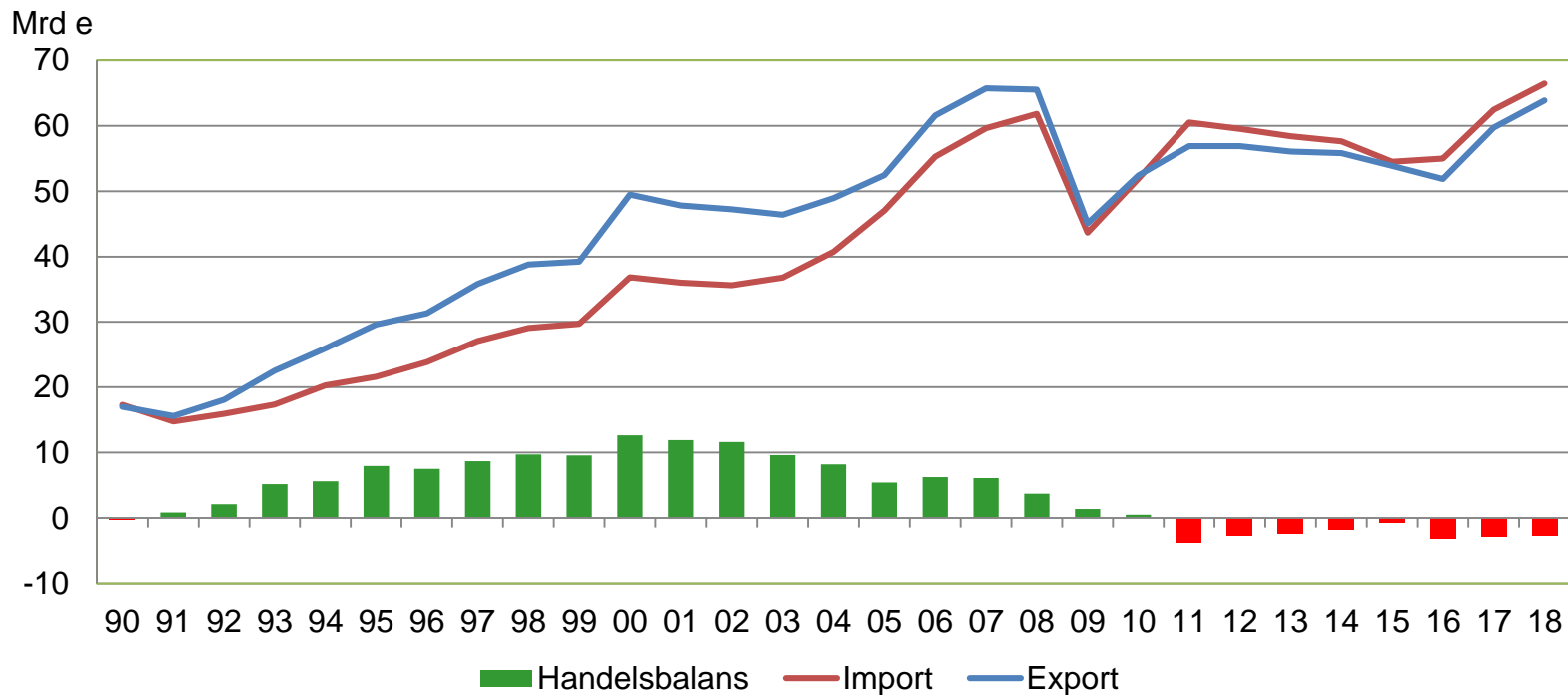
Tulllaboratoriet

Undersökningar gällande misstanke om brott	6 527	57 %
Övervakning av livsmedel	2 636	23 %
Övervakning av konsumtionsvaror	1 352	12 %
Bränsleundersökningar	551	5 %
Övriga tulltekniska undersökningar	98	1 %
Företagsekonomiska undersökningar	352	3 %
Sammanlagt	11 516	

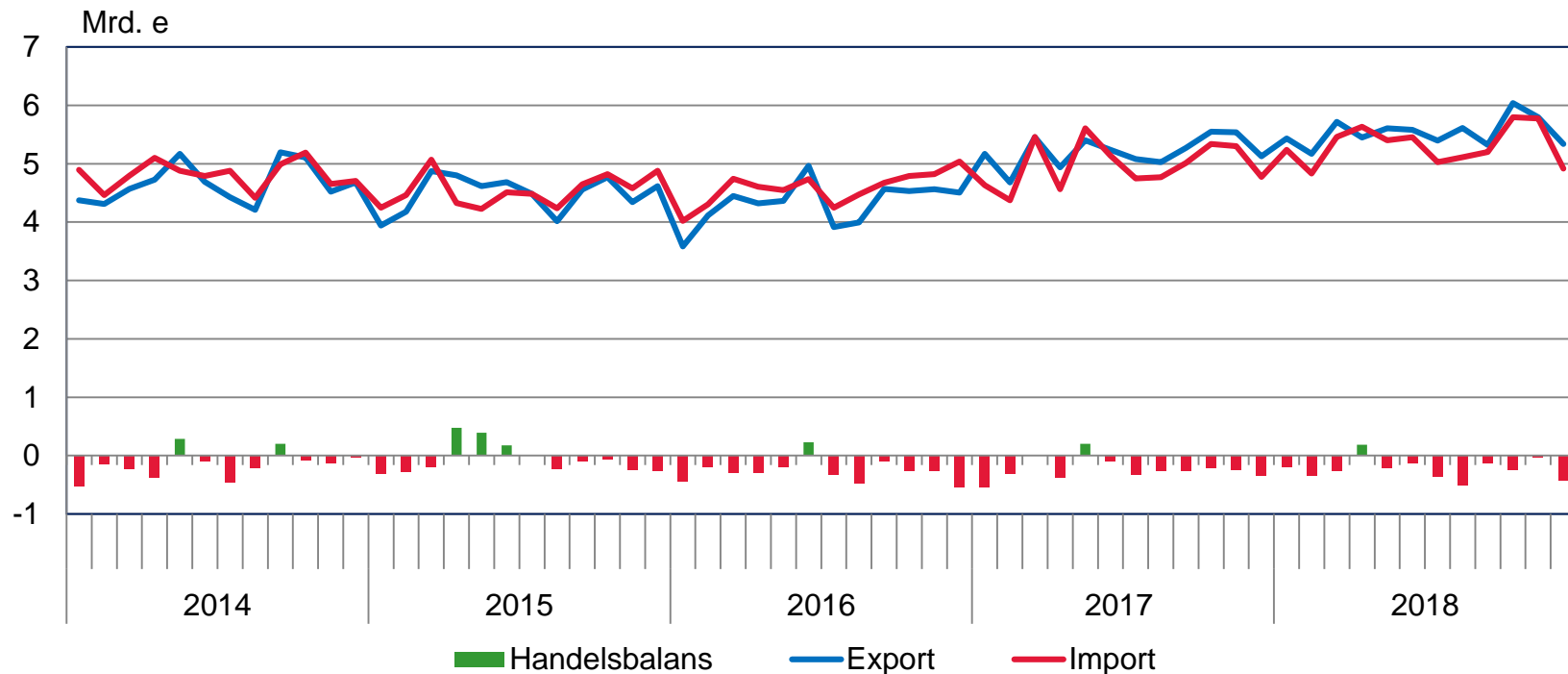
Över 31 000 laboratorieundersökningar som gav över 700 000 undersökningsresultat.

Kontroller av överensstämmelse med handelsnormerna för växter	654
Sundhetskontroller av växter	864

Export, import och handelsbalans 1990–2018

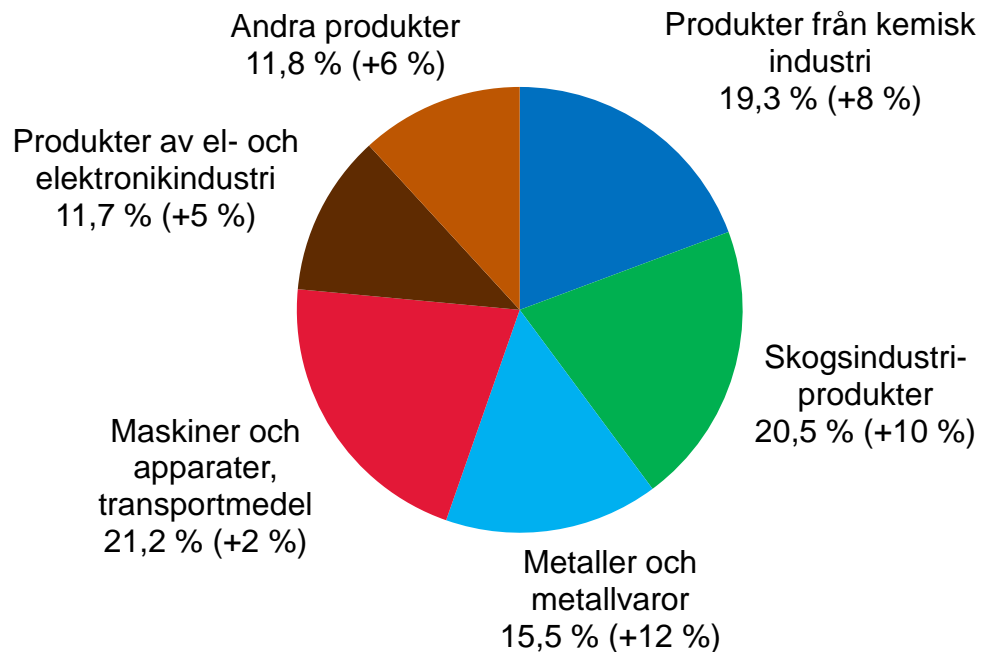


Export, import och handelsbalans per månad 2014–2018



Export per produktklass (CPA) 2018

Andel av exporten och ändring i värde från motsvarande period året innan (%)



Utrikeshandel enligt land 2018

I storleksordning efter totalt handelsutbyte

