TULLI
TULL·CUSTOMS

Anmälan om mottagande i deklarationstjänsten

Ifyllande av anmälan

Deklarationstjänsten finns på webbplatsen tulli.fi: E–TJÄNSTER -> Deklarering vid införsel och utförsel

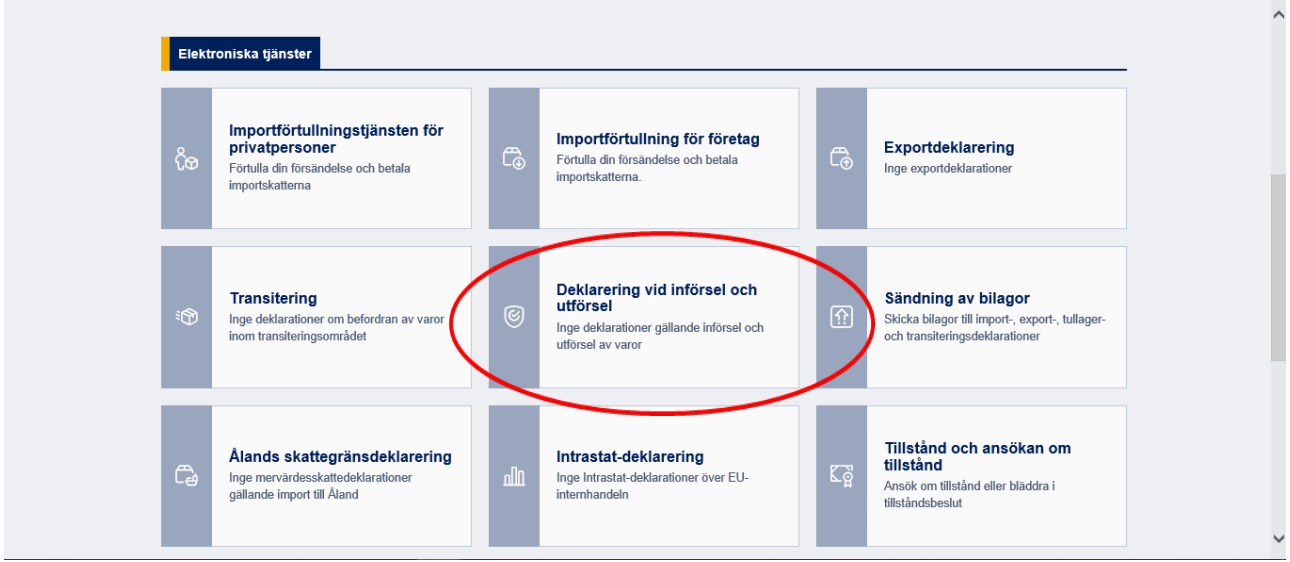

Startsidan för Tullens deklarationstjänst

På deklarationstjänstens startsida finns bl.a.:

- Allmän information om tjänsten
- Länk till användarmanualen
- Systemmeddelanden
- Uppgifter om telefontjänsten
- Val av språk för användargränssnittet (finska, svenska eller engelska)
- Anvisningar om identifiering
  - Utan identifiering kan man endast upprätta summariska införsel- och utförseldeklarationer i vägtrafik

- Identifierade användare loggar in i tjänsten genom att klicka på ”Inloggning med Suomi.fi” eller ”Inloggning med Katso-kod” upptill på sidan. För identifierade användare öppnas därtill:
  - Sökning
  - Val av typ av deklaration
  - Utkast

Typer av deklarationer för införsel och utförsel

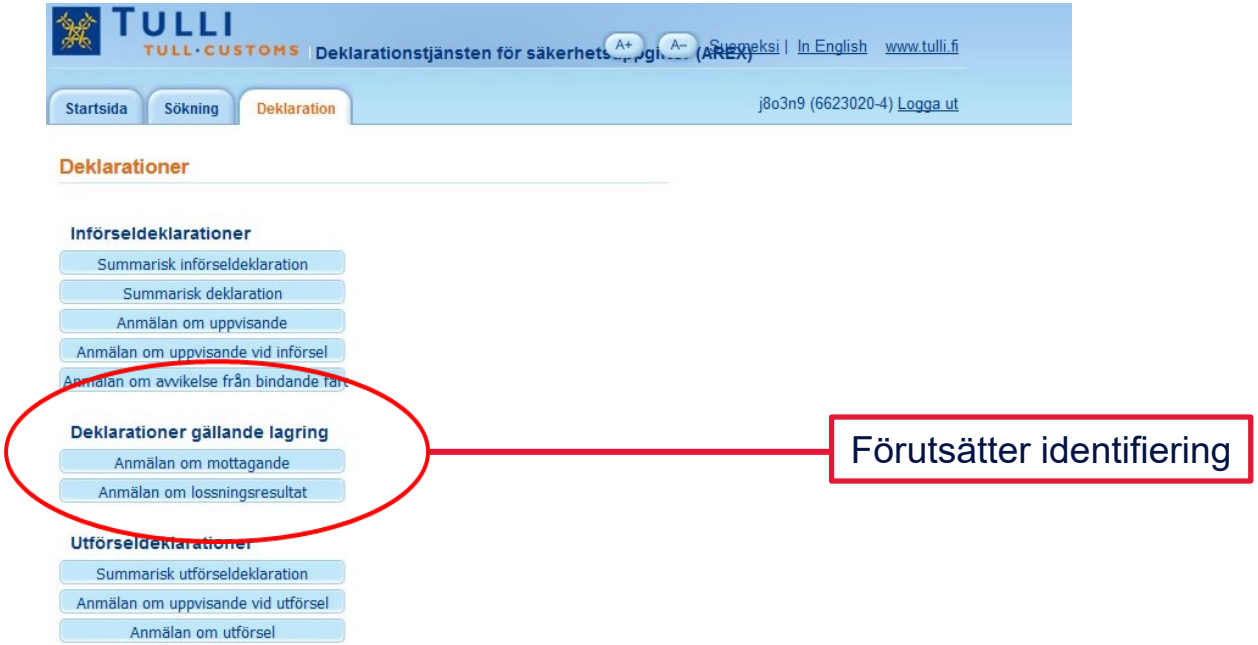

Förutsätter identifiering

Anmälan om mottagande: Grunduppgifter

Anmälan om mottagande: Grunduppgifter

- **Datum och tid för upprättande:** välj datum i kalendern och lägg till tidpunkt
- **Deklarationens referens** (LRN): deklarationslämnarens eget referensnummer med vilket de varor som anges i deklarationen kan specificeras (kan vara ett manifestnummer, ett nummer med anknytning till fartygsbesök, fraktsedelns nummer e.d.)
- **Införseltullkontor:** välj införseltullkontor i menyn
- **Kod för tillfälligt lager:** ange koden för ett av Tullen godkänt lager

Anmälan om mottagande: Grunduppgifter

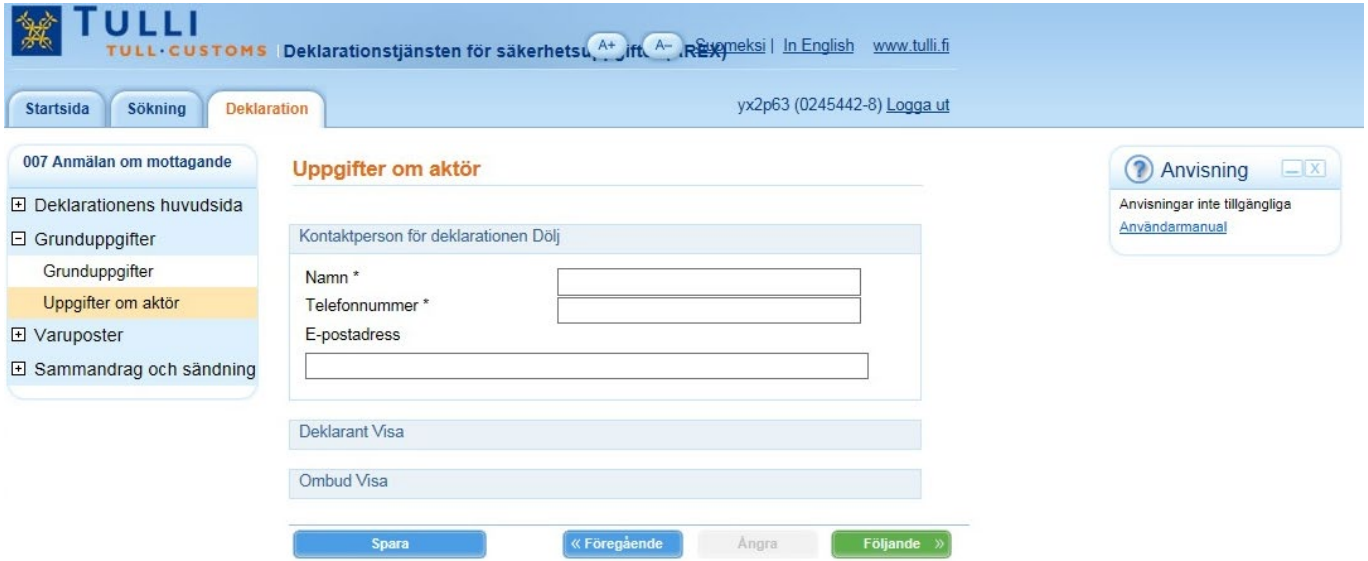

Anmälan om mottagande: Uppgifter om aktör

- **Kontaktperson för deklarationen:** ange kontaktuppgifterna för den person som vid behov ger mera information
  - Namn
  - Telefonnummer
  - E-postadress
- **Deklarant:** deklarantens namn och adress
- **Ombud:** om ett ombud anlitas vid inlämning av deklarationen, ange uppgifterna om ombudet

Anmälan om mottagande: Varuposter

Anmälan om mottagande: Varuposter

- Ange den summariska införseldeklarationens eller den summariska deklarationens MRN-nummer

- MRN-poster som begärs ska anges på en och samma anmälan om uppvisande (IE347)

Anmälan om mottagande: Sammandrag och sändning

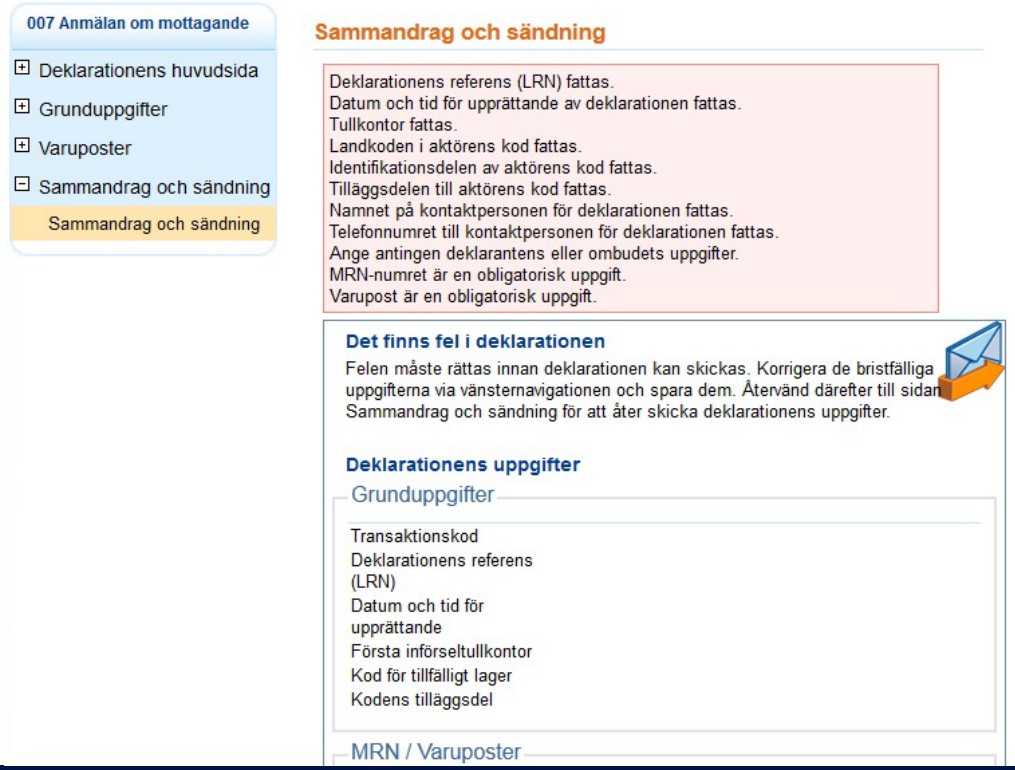

Fastän programmet redan då man flyttar sig från en sida till en annan meddelar att man ska fylla i de uppgifter som fattas, kan det hända att en del av de uppgifter som fattas eller är felaktiga visas först på denna sändningssida, antingen innan deklarationen skickas eller efter det

För att deklarationen ska kunna skickas måste du i fältet nertill på sidan skriva in de tecken som programmet föreslår