



TULLI

TULL · CUSTOMS

**Uljas-tietokannan käyttöopas
CN-tilastot**

<https://uljas.tulli.fi>

Esimerkkihaku

- Tässä ohjeessa on esimerkkinä CN-tilastohaku, Navel-appelsiinien (CN8-tason nimike 08051022) uusimmat tuontitilastot (EUR, KG, tuontimaat)
- Haku toimii samojen periaatteiden mukaisesti kaikissa Uljaksen luokituksissa ja tilastoissa
- Uljaksen kielivaihtoehdot ovat suomi, ruotsi ja englanti. Kielen vaihtaminen:
 - Käyttöliittymäkieli vaihdetaan vasemman laidan Asetukset-ikonista (kolmas ylhäältä)
 - Tietokannan kieli vaihdetaan tietokannan tai raportin oikeasta ylälaidasta (FI, SV, EN)
- Ongelmatilanteissa ota yhteys tilastopalveluun tilastot@tulli.fi tai puh. 0295 52335 (ma-pe klo 9-14.30)

ULJAS - Tavaroiden ulkomaankauppatilastot

TIETOLÄHTEET RAPORTIT

1 tietokanta

Tulli, Tilastotietokanta
<https://ujas.tulli.fi/verho/kanta>

ULJAS - Tavaroiden ulkomaankauppatilastot

Ujjas on ulkomaankauppatilastojen tietokanta, josta käyttäji voi poimia yksityiskohtaisimmat tiedot tavaroiden tuonnista ja viennistä maista. Ulkomaankauppatilastojen lisäksi Ujjaasta löytyy logiikkatietoja ja valmiita raportteja.

Heutelet taulukoista voi muodostaa grafiikkaa tai taulukot voi tallentaa esim. Excel-muodossa jatkokäsitteilyä varten.

Ujjaan käyttö on maksutonta ja se on avoin kaikille.

Tilastotietokantaan ja raporteihin pääsee vasemalla olevasta valikosta.

Ujjaan ohjelmistokatu.

Ujjas-palvelussa julkaistavat ulkomaankauppatilastot ja kuljetustilastot täydentyvät kuukausittain tilastovuoden sulkemiseen asti, eli tilastovuotta seuraven elokuun loppuun saakka.

Suosittelomme sivujen yleisen toimivuuden vuoksi Google Chrome ja Mozilla Firefox selaimien käyttöä.

[Anna uuden Ujjaan pääkohje tästä. \(pdf\)](#)

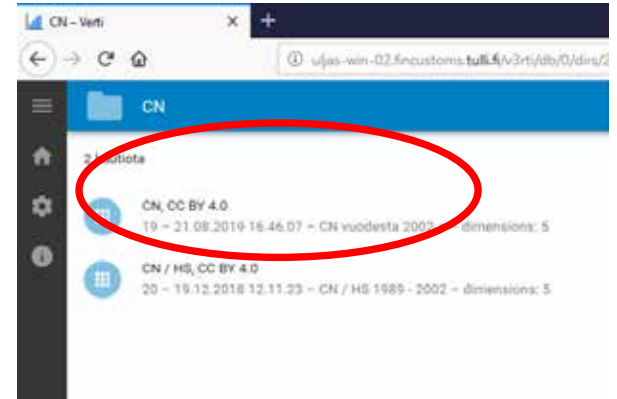
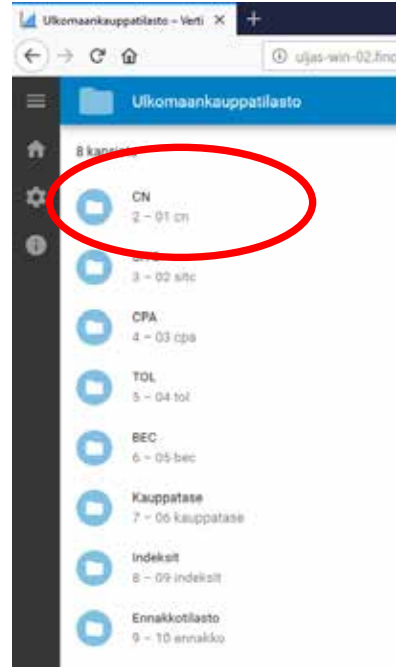
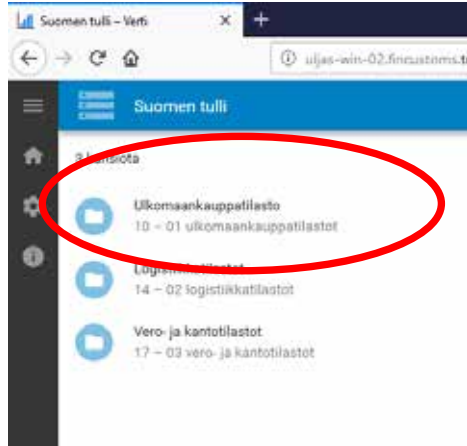
Toivomme, että lähete palaute uudesta Ujjaan tilastopalvelun sähköpostiosoitteeseen: [tilastot\(at\)tulli.fi](mailto:tilastot(at)tulli.fi)

Katse myös

- [Ulkomaankauppatilastot Tullin sivulla](#)
- [EU-maiden tilastotietokanta Comext](#)

Tietokantaan:
Tulli, tilastotietokanta >
Ulkomaankauppatilasto >
CN

Edetään haluttuun tilastokuutioon, esimerkissämme CN-nimikkeistön mukaiseen:



1. Valitaan
"Ulkomaankauppatilasto". 2. Valitaan "CN".

3. Valitaan "CN vuodesta 2002à".

(Vinkki: Vuotta 2002 vanhempia tilastoja löytyy alemmasta kuutiosta.)

00 - 99 (2002-...) KAIKKI RYHMÄT, 201905, AA (2002-...) Kaikki maat yhteensä

Tilastoarvo (euro)
Tuonti alkuperäimäiltä 5 750 347 812

Valitaan tavaraluokitustaso "Tavaraluokitus"-valikosta, oikean laidan pudotusväkistä klikkaamalla.

Tässä näkyvässä valitaan haun muuttujat sivun oikeasta laidasta. Valinnan kohteena olevien muuttujien sisältö avautuu oikeaan alakulmaan.

Rivit (4)		
Tavaraluokitus CN2	1 / 1	▼
Aika	1 / 209	
Maa	1 / 262	▼
Suunta	1 / 3	

Sarakkeet (1)

Indikaattorit	1 / 14
---------------	--------

00 - 99 (2002-...) KAIKKI RYHMÄT

- 01 (2002-...) ELÄVÄT ELÄIMET
- 02 (2002-...) LIHA JA MUUT SYÖTÄVÄT ELÄIMENOSAT
- 03 (2002-...) KALAT SEKÄ ÄYRIÄISET, NILVIÄISET JA ...
- 04 (2002-...) MÄITO JA MEIJERITUOTTEET: LINNUN...
- 05 (2002-...) MUUALLE KUULUMATTOMAT ELÄINPER...
- 06 (2002-...) ELÄVÄT PUUT JA MUUT ELÄVÄT KASVIT...
- 07 (2002-...) KASVIKSET SEKÄ TIETYT SYÖTÄVÄT KA...

Tietolähteet > Suomen tulli > Ulkomaankauppatilasto > CN

uljas-win-02.fincustoms.tulli.fi/v3rti/db/0/cubes/19

CN, CC BY 4.0

Kyselyn tulos
Luokitukselle - 1 - ei ole määritelty yhtään luokkaa kyselyssä

(Tämä ilmoitus näkyy ennen nimikkeen valintaa.)

Valitaan oikealta "Tavaraluokitus CN8" (esimerkkinimikkeemme on 8-numerotason nimike).

Rivit (4)		
Tavaraluokitus CN1	0 / 22093	
Tavaraluokitus CN8	0 / 14544	
Tavaraluokitus CN8	0 / 6187	
Tavaraluokitus CN4	0 / 1265	
Tavaraluokitus CN2	1 / 100	

Tietolähteet > Suomen tulli > Ulkomaankauppatilasto > CN

- 00 - 99 (2002-) KAIKKI RYHMÄT
- 01011010 (2002-2011) Puhdasrotuiset siitoshevoset
- 01011090 (2002-2011) Puhdasrotuiset siitosaasit
- 01012100 (2012-) Puhdasrotuiset siitoshevoset
- 01012910 (2012-) Teuraseläimiksi tarkoitetut hevos...
- 01012990 (2012-) Elävät hevoset (paitsi teuraseläi...

The screenshot shows a web application interface. The main content area displays a table with the following data:

Tilastoarvo (euro)	
Tuonti alkuperäittäin	1 626 362

Below the table, there is a search bar with the text "08051022". To the right, a sidebar shows a list of goods with a search filter "Tavaraluokitus CN" selected. The list includes:

- Tavaraluokitus CN8 (1 / 145) - circled in red
- Tavaraluokitus CN6 (0 / 6187)
- Tavaraluokitus CN4 (0 / 1266)
- Tavaraluokitus CN2 (1 / 100)
- Tavaraluokitus CN2+4 (0 / 1364)
- Tavaraluokitus CN2+4+6 (0 / 7990)

At the bottom of the sidebar, a search filter "08051022" is circled in red, and the corresponding item "08051022 (2017--...) Makeat Navel-appelsiinit, tuoreet" is selected.

3. Appelsiinien kokonaistuontiarvo tulee dynaamisesti näkyviin.

1. Klikataan suurennuslasia ja kirjoitetaan nimikekoodi kenttään. Nimikkeen voi etsiä myös skrollaamalla nimikelistaa. Valitaan haluttu nimike.

2. Suljetaan "Tavaraluokitus"-valikko oikean laidan väkäsestä.

CN, CC BY 4.0 - Vertti

ujas-win-02.fincustoms.tulli.fi/v3r1/obj/0/cubes/19

Haku

CN, CC BY 4.0

fi sv en

08051022 (2017-..) Makeat Navel-appelsiinit, tuoreet, 201905

		Tilastoarvo (euro)
AA (2002-..)	Kaikki n	Tuonti alkuperämaitt 1 626 362
AD (2002-..)	Andorra	Tuonti alkuperämaitt
AE (2002-..)	Arabien	Tuonti alkuperämaitt
AF (2002-..)	Afganis	Tuonti alkuperämaitt
AG (2002-..)	Antigua	Tuonti alkuperämaitt
AI (2002-..)	Anguilla	Tuonti alkuperämaitt
AL (2002-..)	Albania	Tuonti alkuperämaitt
AM (2002-..)	Armeni	Tuonti alkuperämaitt
AN (2002-2012)	Ala	Tuonti alkuperämaitt
AO (2002-..)	Angola	Tuonti alkuperämaitt
AQ (2002-..)	Eteläns	Tuonti alkuperämaitt
AR (2002-..)	Argenti	Tuonti alkuperämaitt
AS (2002-..)	Ameriki	Tuonti alkuperämaitt
AT (2002-..)	Itävalta	Tuonti alkuperämaitt
AU (2002-..)	Australi	Tuonti alkuperämaitt
AW (2002-..)	Aruba	Tuonti alkuperämaitt
AZ (2002-..)	Azerbai	Tuonti alkuperämaitt
BA (2002-..)	Bosnia	Tuonti alkuperämaitt
BB (2002-..)	Barbadi	Tuonti alkuperämaitt

(Vinkki: "Aika"-valikosta valitaan haluttu kuukausi, vuosi tai vuosineljännes. Oletusarvona on viimeisin julkaistu kuukausi, joka pidetään tässä esimerkkihauksessa.)

1. Klikataan "Maa"-valikkoon jolloin maalista aukeaa alalista (huom. ei klikata väkäsestä).

2. Valitaan kaikki maat klikkaamalla "Valitse kaikki" -painiketta (+).

3. Tuontiarvo maittain tulee dynaamisesti näkyviin.

Rivit (4)

Tavaraluokitus CN8 1 / 14544

Maa 252 / 252

Suunta 1 /

Sarakkeet (1)

Valitse rivit 1 / 14

Valitse kaikki (+)

A (2002-..) Kaikki maat yhteensä

AD (2002-..) Andorra

AE (2002-..) Arabiemiirikunnat

AF (2002-..) Afganistan

AG (2002-..) Antigua ja Barbuda

AI (2002-..) Anguilla

AL (2002-..) Albania

AM (2002-..) Armenia

08051022 (2017--.) Makeat Navel-appelsiinit, tuoreet, 201905

	Tilastoarvo (euro)
AA (2002--.) Kaikki ri	Tuonti alkuperäimälti 1 626 362
EG (2002--.) Egypti	Tuonti alkuperäimälti 156 489
ES (2002--.) Espanja	Tuonti alkuperäimälti 1 171 922
IT (2002--.) Italia	Tuonti alkuperäimälti 163 895
MA (2002--.) Marokko	Tuonti alkuperäimälti 472
NL (2002--.) Alankor	Tuonti alkuperäimälti 130 985
ZA (2002--.) Etelä-Af	Tuonti alkuperäimälti 2 599

1. Klikataan "Näytä/poista tyhjät rivit" -painiketta.

2. Maat joista on ollut tuontia jäävät näkyviin, tyhjät rivit poistuvat.

3. Nimike ja ajanjakso näkyvät edelleen ylälaidassa.

CN, CC BY 4.0 - Webi

ujas-win-02_fincustoms.tulli.fi/v3rti/dit/0/cjbes/19

CN, CC BY 4.0

08051022 (2017--.) Makeat Navel-appelsiinit, tuoreet, 201905

		Tilastoarvo (euro)	Muutos%	Paljous	
AA (2002--.)	Kaikki n	Tuonti alkuperämaitt	1 626 362	86	2 223 446 kg
EG (2002--.)	Egypti	Tuonti alkuperämaitt	156 489	70	303 252 kg
ES (2002--.)	Espanja	Tuonti alkuperämaitt	1 171 922	59	1 502 747 kg
GR (2002--.)	Kreikka	Tuonti alkuperämaitt	-	-100	-
IT (2002--.)	Italia	Tuonti alkuperämaitt	163 895	3 156	156 182 kg
MA (2002--.)	Marokko	Tuonti alkuperämaitt	472	-	720 kg
NL (2002--.)	Alankor.	Tuonti alkuperämaitt	130 985	379	226 955 kg
ZA (2002--.)	Etelä-Af	Tuonti alkuperämaitt	2 599	244	33 590 kg

"Indikaattorit"-valikosta voidaan valita tilastoarvon lisäksi esim. "Muutos%" ja "Paljous".

(Vinkki: "Suunta"-valikosta voi valita tuonnin (alkuperämaa tai lähetysmaa) tai viennin. Oletusarvona on tuonti alkuperämaittain, joka pidetään tässä esimerkkihauksa.)

Rivit (4)

Tavaraluokitus CNB 1 / 14544

Aika 1 / 209

Maa 252 / 282

Suunta 1 / 4

Sarakkeet (7)

Indikaattorit 3 / 14

Tilastoarvo (euro)

Muutos%

Paljous

Paljouden yksikön koodi

Tilastoarvo/Paljous

Lisäpaljous

Lisäpaljouden yksikön koodi

Tietolähteet > Suomen tullit > Ulkomaankauppatilasto > CN

08051022 (2017-) Makeat Navel-appelsiinit, tuoreet, 201905

	Tilastoarvo (euro)	Muutos%	Pajous	Kum. tilastoarvo (eur)	Kum. muutos%	Kum. pajous	
AA (2002-) Kaikki # Tuonti alkuperämailt	1 626 362		86	2 223 446 kg	12 795 711	-2	18 247 711 kg
EG (2002-) Egypti Tuonti alkuperämailt	156 489		70	303 252 kg	2 079 280	-60	3 616 567 kg
ES (2002-) Espanja Tuonti alkuperämailt	1 171 922		59	1 502 747 kg	7 241 188	29	10 805 557 kg
GR (2002-) Kreikka Tuonti alkuperämailt	-		-100	-	13 594	-96	18 600 kg
IL (2002-) Israel Tuonti alkuperämailt	-		-	-	-	-100	-
IT (2002-) Italia Tuonti alkuperämailt	163 895		3 156	156 182 kg	2 333 014	138	2 128 989 kg
MA (2002-) Marokki Tuonti alkuperämailt	472		-	720 kg	89 088	-51	114 461 kg
MR (2002-) Mauritius Tuonti alkuperämailt	-		-	-	853	-	594 kg
NL (2002-) Alankor. Tuonti alkuperämailt	130 985		379	226 955 kg	1 008 673	87	1 595 449 kg
SE (2002-) Ruotsi Tuonti alkuperämailt	-		-	-	30	-	4 kg
TR (2002-) Turkki Tuonti alkuperämailt	-		-	-	17 120	-	19 800 kg
UY (2002-) Uruguay Tuonti alkuperämailt	-		-	-	7 869	-	10 725 kg
ZA (2002-) Etelä-Af Tuonti alkuperämailt	-2 599		244	33 590 kg	5 002	-43	36 965 kg

Indikaattorit 8 / 14

- Lisäpajous
- Lisäpajouden yksikön koodi
- Tilastoarvo lisäpajous
- Kum. tilastoarvo (euro) vuoden alusta
- Kum. muutos%
- Kum. pajous
- Kum. tilastoarvo lisäpajous
- Kum. lisäpajous

(Vinkki: kaikki valinnat saa poistettua "Poista valinnat" -painikkeella **HUOM.** Tyhjentää haun!)

Valitsemalla kumulatiiviset Indikaattorit saadaan tiedot vuoden alusta. Taulukko muuttuu edelleen dynaamisesti.

CN, CC BY 4.0 - Vertti

uljas-win-02.fincustoms.tulli.fi/v3rt/0by/0/0ubes/19

CN, CC BY 4.0

08051022 (2017-...) Makeat Navel-appelsiinit, tuoreet, 201905

		Tilastoarvo (euro)	Muutos%	Pajous	Kum. tilastoarvo (eu)	Kum. muutos%	Kum. pajous
AA (2002-...) Kaikki	Tuonti alkuperämaitt	1 626 362	86	2 223 446 kg	12 795 711	-2	18 347 711 kg
EG (2002-...) Egypti	Tuonti alkuperämaitt	156 489	70	303 252 kg	2 079 280	-60	3 616 567 kg
ES (2002-...) Espanja	Tuonti alkuperämaitt	1 171 922	59	1 502 747 kg	7 241 188	29	10 805 557 kg
GR (2002-...) Kreikka	Tuonti alkuperämaitt	-	-100	-	13 594	-96	18 600 kg
IL (2002-...) Israel	Tuonti alkuperämaitt	-	-	-	-	-100	-
IT (2002-...) Italia	Tuonti alkuperämaitt	163 895	3 156	156 182 kg	2 333 014	138	2 128 989 kg
MA (2002-...) Marokki	Tuonti alkuperämaitt	472	-	720 kg	89 088	-51	114 461 kg
MR (2002-...) Mauritius	Tuonti alkuperämaitt	-	-	-	853	-	594 kg
NL (2002-...) Alankor.	Tuonti alkuperämaitt	130 985	379	226 955 kg	1 008 673	87	1 595 449 kg
SE (2002-...) Ruotsi	Tuonti alkuperämaitt	-	-	-	30	-	4 kg
TR (2002-...) Turkki	Tuonti alkuperämaitt	-	-	-	17 120	-	19 800 kg
UY (2002-...) Uruguay	Tuonti alkuperämaitt	-	-	-	7 869	-	10 725 kg
ZA (2002-...) Etelä-Af	Tuonti alkuperämaitt	2 599	244	33 590 kg	5 002	-43	36 965 kg

Tulosteet

- JSON
Via Json-tiedostoon
- XLSX työversio
Via Excel-tiedostoon
- XLSX hierarkkinen
Via Excel-tiedostoon
- Tulosta
Tulosta kuvio

Graph Viewer linkki
<http://uljas-win-02.fincustoms.tulli.fi/v3r>

Graph API viite
<http://uljas-win-02.fincustoms.tulli.fi/v3r>

Tietolähteet > Suomen tullit > Ulkomaankauppataisto > CN

Valmis taulukko voidaan tallentaa "Tulosteet"-painikkeen kautta esim. Excel-työversiona.