



TULLI

TULL · CUSTOMS

**Uljas-tietokannan käyttöopas
Kauppavaihto**

<https://uljas.tulli.fi>

Esimerkkihaku

- Tässä ohjeessa on esimerkkinä tuonti/vientilukujen haku EU-maiden ja Suomen välisestä kaupasta useammalta vuodelta
- Uljaksen kielivaihtoehdot ovat suomi, ruotsi ja englanti. Kielen vaihtaminen:
 - Käyttöliittymäkieli vaihdetaan vasemman laidan Asetukset-ikonista (kolmas ylhäältä)
 - Tietokannan kieli vaihdetaan tietokannan tai raportin oikeasta ylälaidasta (FI, SV, EN)
- Ongelmatilanteissa ota yhteys tilastopalveluun tilastot@tulli.fi tai puh. 0295 52335 (ma-pe klo 9-14.30)

ULJAS - Tavaroiden ulkomaankauppatilastot

TIETOLÄHTEET RAPORTIT

1 tietokanta

Tulli, Tilastotietokanta
<https://ujas.tulli.fi/verho/kanta>

ULJAS - Tavaroiden ulkomaankauppatilastot

Ujjas on ulkomaankauppatilastojen tietokanta, josta käyttäji voi poimia yksityiskohtaisimmat tiedot tavaroiden tuonnista ja viennistä maista. Ulkomaankauppatilastojen lisäksi Ujjaasta löytyy logiikkatietoja ja valmiita raportteja.

Heutelet taulukosta voi muodostaa grafiikkaa tai taulukot voi tallentaa esim. Excel-muodossa jatkokäsitteilyä varten.

Ujjaan käyttö on maksutonta ja se on avoin kaikille.

Tilastotietokantaan ja raporteihin pääsee vasemalla olevasta valikosta.

Ujjaan ohjelmistokatu.

Ujjas-palvelussa julkaistavat ulkomaankauppatilastot ja kuljetustilastot täydentyvät kuukausittain tilastovuoden sulkeutumisen asti, eli tilastovuotta seuraven elokuun loppuun saakka.

Suosittelimme sivujen yleisen toimivuuden vuoksi Google Chrome ja Mozilla Firefox selainten käyttöä.

[Anna uuden Ujjaan pääkohje tästä. \(pdf\)](#)

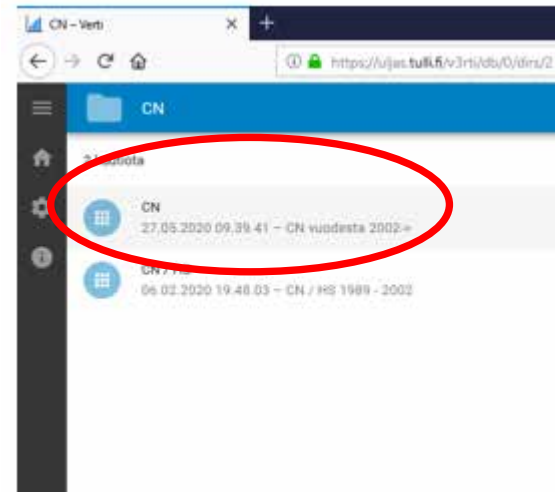
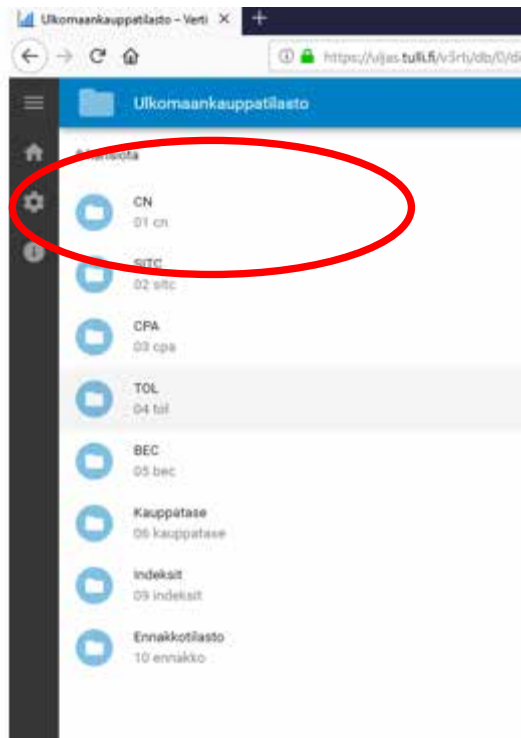
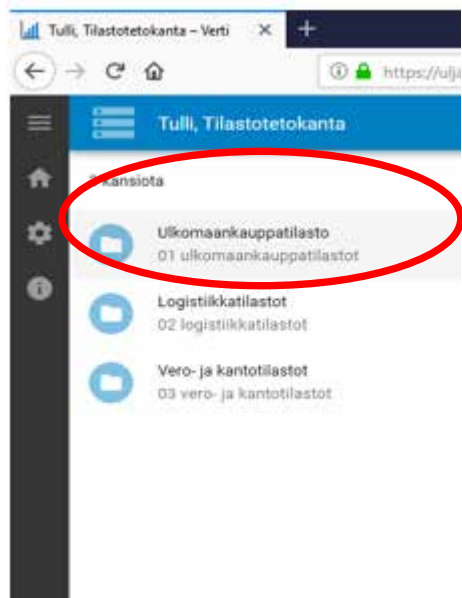
Toivomme, että lähete palaute uudesta Ujjaan tilastopalvelun sähköpostiosoitteeseen: [tilastot\(at\)tulli.fi](mailto:tilastot(at)tulli.fi)

Katse myös

- [Ulkomaankauppatilastot Tullin sivulla](#)
- [EU-maiden tilastotietokanta Comext](#)

Tietokantaan:
Tulli, tilastotietokanta >
Ulkomaankauppatilasto >
CN

Kauppavaihtoluvut voi hakea esim. CN-kuutiosta:



00 - 99 (2002-) KAIKKI RYHMÄT, 202003, AA (2002-) Kaikki maat yhteensä

Tuonti alkuperämaa	Tilastamavo (kunt)
	5 346 949 111

00 - 99 (2002-) KAIKKI RYHMÄT

- 01 (2002-) ELÄVÄT ELÄIMET
- 02 (2002-) ELÄVÄT ELÄIMET SEKÄ ELÄIMET...
- 03 (2002-) KALAT SEKÄ AYRÄISET, NEUVAS...
- 04 (2002-) MAITO JA MELETTUOJTEET, LIN...
- 05 (2002-) MUUALLE KUULUNNATCOMAT ELÄI...
- 06 (2002-) ELÄVÄT PUUT JA MUIT ELÄVÄT K...
- 07 (2002-) KASVIKSET SEKÄ TIETTY SYÖTÄV...
- 08 (2002-) SYÖTÄVÄT HEDELMÄT JA RÄHKIN...
- 09 (2002-) KAHVI, TEH, MALE JA MALINSEET

Tietäjätiet > Tull, Tilastotietokanta > Ulkomaankaspeleikat > CN

Valitaan "Kaikki ryhmät"

00 - 99 (2002-) KAIKKI RYHMÄT, AA (2002-) Kaikki maat yhteensä

		Tilisarvo (euro)
2019	Tuonti alkuperäisiltä	55 765 971 207
2018	Tuonti alkuperäisiltä	56 585 296 144
2017	Tuonti alkuperäisiltä	53 269 670 567
2016	Tuonti alkuperäisiltä	50 002 765 204
2015	Tuonti alkuperäisiltä	54 492 946 726
2014	Tuonti alkuperäisiltä	57 799 410 404
2013	Tuonti alkuperäisiltä	58 406 607 512
2012	Tuonti alkuperäisiltä	59 517 283 955
2011	Tuonti alkuperäisiltä	50 334 725 413
2010	Tuonti alkuperäisiltä	51 999 414 376
2009	Tuonti alkuperäisiltä	43 654 437 369
2008	Tuonti alkuperäisiltä	52 402 967 761
2007	Tuonti alkuperäisiltä	59 516 029 404
2006	Tuonti alkuperäisiltä	55 232 640 608
2005	Tuonti alkuperäisiltä	47 226 400 625
2004	Tuonti alkuperäisiltä	40 729 488 161
2003	Tuonti alkuperäisiltä	36 774 652 068
2002	Tuonti alkuperäisiltä	35 611 085 767

Valitaan "Vuosi" Aika-valikosta

Valitaan halutut vuodet

00 - 99 (2002-) KAIKKI KYHMÄT

Vuosi	Koodi	Nimi	Tuonti alkuperämaail	Tilastoarvo (euro)
2019	00	Kaikki maat yhteensä	Tuonti alkuperämaail	55 750 971 237
2019	01	EU-27 (002000)	Tuonti alkuperämaail	38 134 330 099
2019	AT	(2002-) Itävalta	Tuonti alkuperämaail	488 554 624
2019	BE	(2002-) Belgia	Tuonti alkuperämaail	1 675 900 333
2019	BG	(2002-) Bulgaria	Tuonti alkuperämaail	91 189 962
2019	CY	(2002-) Kypros	Tuonti alkuperämaail	12 925 968
2019	CZ	(2002-) Tšekki	Tuonti alkuperämaail	973 146 628
2019	DE	(2002-) Saksa	Tuonti alkuperämaail	10 267 430 026
2019	DK	(2002-) Tanska	Tuonti alkuperämaail	1 570 360 026
2019	EE	(2002-) Viro	Tuonti alkuperämaail	2 024 594 109
2019	ES	(2002-) Espanja	Tuonti alkuperämaail	1 144 454 173
2019	FR	(2002-) Ranska	Tuonti alkuperämaail	3 140 221 768
2019	GR	(2002-) Kreikka	Tuonti alkuperämaail	152 471 888
2019	HR	(2002-) Kroatia	Tuonti alkuperämaail	28 702 637
2019	HU	(2002-) Unkari	Tuonti alkuperämaail	456 626 126
2019	IE	(2002-) Irlanti	Tuonti alkuperämaail	548 567 577
2019	IT	(2002-) Italia	Tuonti alkuperämaail	1 750 961 047
2019	LT	(2002-) Liettua	Tuonti alkuperämaail	317 420 348
2019	LU	(2002-) Luxemburg	Tuonti alkuperämaail	29 750 374
2019	LV	(2002-) Latvia	Tuonti alkuperämaail	298 321 003
2019	MT	(2002-) Malta	Tuonti alkuperämaail	12 614 532
2019	NL	(2002-) Alankomaat	Tuonti alkuperämaail	3 340 900 537
2019	PL	(2002-) Puola	Tuonti alkuperämaail	2 024 267 918
2019	PT	(2002-) Portugali	Tuonti alkuperämaail	380 576 774

Maaryhmä-EU-27 (002000) valittuna

Maaryhmä-EU-28 (002019-012020) m...

Maaryhmä-EU-27 (002019-062019) val...

Maaryhmä-EU-25 (2004-2004) maittain

Maaryhmä-EU-16 (1995-2000) maittain

Valitaan "Maaryhmä-EU-27"
Maa-valikosta

Otetaan hakuun mukaan
kaikki maat + -painikkeella

00-99 (2002-...) KAIKKI RYHMÄT

			Tilasto (euro)
2019	00 Kaikki maat yhteis	Tuonti alkuperämaittain	66 789 671 202
2019	00 Kaikki maat yhteis	Vienti määrämaittain	65 049 170 458
2019	01 EU-27 (002000)	Tuonti alkuperämaittain	38 134 205 009
2019	01 EU-27 (002000)	Vienti määrämaittain	25 914 555 000
2019	AT (2002-) Itävalta	Tuonti alkuperämaittain	688 654 634
2019	AT (2002-) Itävalta	Vienti määrämaittain	410 299 074
2019	BE (2002-) Belgia	Tuonti alkuperämaittain	1 375 965 520
2019	BE (2002-) Belgia	Vienti määrämaittain	2 123 499 203
2019	BG (2002-) Bulgaria	Tuonti alkuperämaittain	91 169 960
2019	BG (2002-) Bulgaria	Vienti määrämaittain	62 209 913
2019	CY (2002-) Kypros	Tuonti alkuperämaittain	12 423 565
2019	CY (2002-) Kypros	Vienti määrämaittain	142 588 718
2019	CZ (2002-) Tšekki	Tuonti alkuperämaittain	973 146 498
2019	CZ (2002-) Tšekki	Vienti määrämaittain	853 110 942
2019	DE (2002-) Saksa	Tuonti alkuperämaittain	10 267 499 006
2019	DE (2002-) Saksa	Vienti määrämaittain	9 481 020 726
2019	DK (2002-) Tanska	Tuonti alkuperämaittain	1 579 268 566
2019	DK (2002-) Tanska	Vienti määrämaittain	3 010 672 696
2019	EE (2002-) Viro	Tuonti alkuperämaittain	2 034 664 390
2019	EE (2002-) Viro	Vienti määrämaittain	1 752 503 872
2019	ES (2002-) Espanja	Tuonti alkuperämaittain	1 144 454 173
2019	ES (2002-) Espanja	Vienti määrämaittain	1 187 827 645
2019	FR (2002-) Ranska	Tuonti alkuperämaittain	2 182 221 768
2019	FR (2002-) Ranska	Vienti määrämaittain	1 923 128 134

Tuonti alkuperämaittain
Vienti määrämaittain

Valitaan Suunta-valikosta
"Tuonti alkuperämaittain"
ja "Vienti määrämaittain"

00 - 99 (2002-) KAIKKI RYHMÄT

	2019		2018		2017		2016		2015		2014	
	Tuonti alkuperämaalta Tilastoarvo (euro)	Vienti määrämitta Tilastoarvo (euro)	Tuonti alkuperämaalta Tilastoarvo (euro)	Vienti määrämitta Tilastoarvo (euro)	Tuonti alkuperämaalta Tilastoarvo (euro)	Vienti määrämitta Tilastoarvo (euro)	Tuonti alkuperämaalta Tilastoarvo (euro)	Vienti määrämitta Tilastoarvo (euro)	Tuonti alkuperämaalta Tilastoarvo (euro)	Vienti määrämitta Tilastoarvo (euro)	Tuonti alkuperämaalta Tilastoarvo (euro)	Vienti määrämitta Tilastoarvo (euro)
00 Kaikki muut yhteis	65 785 971 207	65 049 170 458	64 585 295 144	63 682 046 527	62 460 979 567	59 711 204 557	58 002 745 284	61 878 143 754	54 492 044 735	52 990 113 820	57 200 000 000	57 200 000 000
01 EU-27 (2002-)	39 134 335 894	35 914 555 930	37 533 432 948	35 836 665 812	36 305 287 527	38 167 005 948	32 592 888 192	28 183 949 394	32 358 837 217	29 315 512 802	31 100 000 000	31 100 000 000
AT (2002-) Itävalta	689 054 024	410 009 074	646 014 182	396 498 139	509 441 626	254 090 435	325 660 390	301 305 035	600 082 800	322 726 918	4 000 000 000	4 000 000 000
BE (2002-) Belgia	1 375 995 533	2 120 499 203	1 361 883 581	1 937 045 934	1 226 869 609	1 969 821 444	1 334 644 037	1 728 953 651	1 208 491 943	1 523 117 054	1 000 000 000	1 000 000 000
BO (2002-) Bulgaria	91 189 982	63 299 213	74 804 151	75 568 055	61 251 200	68 018 544	54 440 000	70 293 134	80 264 333	64 788 040	1 000 000 000	1 000 000 000
CY (2002-) Kypros	1 000 000	1 000 000	1 000 000	1 000 000	1 000 000	1 000 000	1 000 000	1 000 000	1 000 000	1 000 000	1 000 000	1 000 000
CZ (2002-) Tšekki	973 140 498	333 110 952	584 500 221	349 243 510	907 371 457	289 039 117	734 510 573	250 311 000	795 102 101	250 632 242	1 000 000 000	1 000 000 000
DE (2002-) Saksa	1 000 000 000	1 000 000 000	1 000 000 000	1 000 000 000	1 000 000 000	1 000 000 000	1 000 000 000	1 000 000 000	1 000 000 000	1 000 000 000	1 000 000 000	1 000 000 000
DK (2002-) Tanska	1 000 000 000	1 000 000 000	1 000 000 000	1 000 000 000	1 000 000 000	1 000 000 000	1 000 000 000	1 000 000 000	1 000 000 000	1 000 000 000	1 000 000 000	1 000 000 000
EE (2004-) Viro	2 024 504 145	1 793 536 375	2 007 332 435	2 306 885 184	1 829 510 000	1 709 343 845	1 885 454 512	1 404 381 188	1 562 222 907	1 679 726 012	1 000 000 000	1 000 000 000
ES (2002-) Espanja	1 000 000 000	1 000 000 000	1 000 000 000	1 000 000 000	1 000 000 000	1 000 000 000	1 000 000 000	1 000 000 000	1 000 000 000	1 000 000 000	1 000 000 000	1 000 000 000
FR (2002-) Ranska	2 140 221 748	1 923 128 174	2 002 255 009	1 790 801 847	2 303 914 747	1 623 583 500	2 322 508 682	1 667 339 144	2 964 251 034	1 500 835 050	1 000 000 000	1 000 000 000
GR (2002-) Kreikka	1 000 000 000	1 000 000 000	1 000 000 000	1 000 000 000	1 000 000 000	1 000 000 000	1 000 000 000	1 000 000 000	1 000 000 000	1 000 000 000	1 000 000 000	1 000 000 000
HR (2002-) Kroatia	1 000 000 000	1 000 000 000	1 000 000 000	1 000 000 000	1 000 000 000	1 000 000 000	1 000 000 000	1 000 000 000	1 000 000 000	1 000 000 000	1 000 000 000	1 000 000 000
HU (2002-) Unkari	454 628 128	295 027 911	452 806 924	293 283 603	391 715 363	259 278 719	393 480 041	248 263 643	299 558 996	219 529 135	1 000 000 000	1 000 000 000
IE (2002-) Irlanti	548 567 577	173 884 047	492 190 602	124 423 115	506 747 322	277 439 325	433 641 369	277 238 071	502 558 133	494 997 526	1 000 000 000	1 000 000 000
IT (2002-) Italia	1 793 961 047	2 988 845 456	1 772 111 288	1 476 634 793	1 566 836 904	1 422 622 871	1 906 958 011	1 282 835 478	1 459 471 389	1 284 190 288	1 000 000 000	1 000 000 000
LT (2002-) Liettua	517 423 348	393 950 014	475 411 713	566 585 214	410 444 089	010 400 706	374 773 520	290 091 726	351 849 437	386 753 957	1 000 000 000	1 000 000 000
LU (2002-) Luxemburg	79 762 374	22 622 464	22 901 014	22 696 826	78 645 668	23 799 803	62 603 207	24 209 215	60 201 081	35 939 824	1 000 000 000	1 000 000 000
LV (2002-) Latvia	248 321 563	616 010 194	283 498 885	610 384 583	244 574 225	565 526 759	610 778 573	520 476 335	192 472 937	614 317 261	1 000 000 000	1 000 000 000
MT (2002-) Malta	12 614 322	17 228 217	12 339 009	12 186 433	6 034 176	81 098 040	5 025 534	46 893 722	2 101 667	22 603 566	1 000 000 000	1 000 000 000
PL (2002-) Puola	1 000 000 000	1 000 000 000	1 000 000 000	1 000 000 000	1 000 000 000	1 000 000 000	1 000 000 000	1 000 000 000	1 000 000 000	1 000 000 000	1 000 000 000	1 000 000 000

Rivien ja sarakkeiden paikkaa taulukossa voi vaihtaa hiirellä raahaamalla. Vedetään "Vuosi" ja "Suunta" -rivit alaspäin sarakkeisiin.



Ch - vers

https://ajp.tulli.fi/.../tallennus/...

00 - 99 (2002-...) KAIKKI RYHMÄT

	2019	2019	2018	2018	2017	2017	2016	2016	2015	2015	2014
	Tuonti aluperäisesti	Vienti määrämitta	Tuonti aluperäisesti	Vienti määrämitta	Tuonti aluperäisesti	Vienti määrämitta	Tuonti aluperäisesti	Vienti määrämitta	Tuonti aluperäisesti	Vienti määrämitta	Tuonti aluperäisesti
	Tilastoero (euro)	Tilastoero (euro)	Tilastoero (euro)	Tilastoero (euro)	Tilastoero (euro)	Tilastoero (euro)	Tilastoero (euro)	Tilastoero (euro)	Tilastoero (euro)	Tilastoero (euro)	Tilastoero (euro)
00 Kaikki maat yhteis	45 604 756 712	65 254 642 420	44 585 256 144	63 602 045 827	62 485 070 357	59 711 254 587	58 002 765 234	51 879 143 754	54 492 566 725	53 880 113 820	57 7...
01 EU-27 (2020-)	38 140 425 200	25 917 634 881	37 022 482 960	35 039 645 812	34 065 267 327	32 147 055 560	32 582 068 182	28 183 049 264	32 318 837 217	29 015 512 602	31 0...
AT (2002-) Alue	888 985 976	416 775 756	646 074 182	395 499 738	609 481 636	354 890 695	508 580 392	331 205 225	500 982 804	322 724 678	4...
BE (2002-) Belgia	1 177 989 926	2 121 879 440	1 361 980 981	1 937 645 963	1 226 869 808	1 968 871 444	1 264 044 037	1 708 930 651	1 308 481 943	1 928 117 034	1...
BG (2002-) Bulgaria	81 142 471	58 157 717	74 804 151	73 568 066	61 251 780	65 618 544	54 440 033	70 993 136	80 384 338	64 788 348	1...
CY (2002-) Kypros	12 913 165	142 583 656	8 365 890	144 165 291	5 838 454	335 186 261	6 527 185	14 774 412	3 822 489	12 599 818	1...
CZ (2002-) Tšekki	977 013 962	302 094 422	1 279 510 722	1 099 510 722	1 099 510 722	1 099 510 722	1 099 510 722	1 099 510 722	1 099 510 722	1 099 510 722	1...
DE (2002-) Saksa	10 373 825 379	9 480 059 469	10 076 875 507	9 633 662 583	9 647 226 925	9 476 692 247	8 174 970 900	5 814 418 224	8 204 690 584	7 800 764 214	7...
DK (2002-) Tanska	1 577 606 882	1 017 332 682	1 598 010 722	1 598 010 722	1 629 802 430	1 548 572 497	1 608 612 618	902 439 825	1 741 507 814	546 410 400	1...
EL (2002-) Kreikka	2 038 178 382	1 752 597 846	2 001 522 025	1 760 989 184	1 627 530 269	1 789 243 842	1 659 454 512	1 494 821 189	1 582 322 907	1 578 770 012	1...
ES (2002-) Espanja	1 545 306 129	1 196 055 437	1 321 735 015	1 044 457 423	1 215 080 390	1 071 864 388	1 242 899 962	910 327 824	1 188 375 911	931 497 546	9...
FR (2002-) Ranska	3 141 718 503	1 422 595 368	3 000 255 020	1 790 504 447	3 330 316 747	1 839 583 500	3 230 538 882	1 587 339 544	2 064 851 836	1 900 655 858	1...
GR (2002-) Kreikka	152 407 066	136 921 853	173 548 380	134 219 330	133 477 805	130 388 563	100 076 937	114 102 219	160 029 807	117 321 583	1...
HR (2002-) Kroatia	28 695 375	44 231 641	58 627 756	30 995 071	34 175 347	30 844 615	17 362 461	23 200 765	14 895 278	24 567 666	2...
HU (2002-) Unkari	454 661 216	254 658 877	453 806 324	253 763 603	251 715 365	250 378 719	320 480 041	243 043 543	290 586 996	219 529 128	2...
IE (2002-) Irlanti	547 470 578	172 402 897	492 100 602	124 432 114	604 747 322	277 438 825	480 341 369	277 238 071	802 598 103	494 097 326	4...
IT (2002-) Italia	1 797 646 845	2 349 868 881	1 772 111 288	1 476 934 790	1 668 926 396	1 422 622 071	1 606 958 011	1 282 830 678	1 485 417 069	1 264 199 288	1...
LT (2002-) Liettua	317 978 477	589 548 388	476 411 719	588 585 214	470 868 889	510 490 306	284 779 528	398 681 726	351 889 437	386 783 957	3...
LU (2002-) Luxemburg	74 858 000	22 614 802	73 001 316	22 640 838	78 049 856	33 794 503	62 640 307	34 203 315	60 210 681	35 539 836	3...
LV (2002-) Latvia	297 949 396	915 611 828	288 458 885	610 369 583	244 574 225	365 626 759	210 778 270	323 476 525	192 072 937	614 217 261	2...
MT (2002-) Malta	12 606 500	17 222 525	12 829 306	12 185 433	6 304 176	81 888 040	3 325 234	45 843 722	3 109 967	22 693 555	2...
NL (2002-) Alankomaat											

Tuotteet

- JSMN
- KL&X Työväski
- Talenta

Haetun taulukon voi tallentaa esim. Excel-muodossa.