



**TULLI**

**TULL · CUSTOMS**

**Användarguide för Uljas-databasen  
Funktionen Lagra, att spara egna sökningar**

<https://uljas.tulli.fi>

# Uljas Lagra-funktion (tidigare ”Egna val”)

- Egna sökningar som upprepas regelbundet kan sparas med Lagra-funktionen i Uljas.
- Funktionen är användbar t.ex. då man följer med många varukoder. När man sparar sökningen behöver man inte söka fram varukoderna på nytt varje gång.
- Vid problemsituationer kan du kontakta statistikservicen per e-post [tilastot@tulli.fi](mailto:tilastot@tulli.fi) eller tfn 0295 52335 (mån–fre kl. 9–14.30)

- Lagra-funktionen tas i bruk genom att logga in i Uljas.
- Först måste man skapa ett användarnamn och lösenord. **Obs! Spara användarnamnet och lösenordet, för det går inte att återställa dem!**

Finska Tullen, Statistikdatabas

fi sv en

3 mappar

- Utrikeshandelsstatistik  
01 ulkomaankauppatilastot
- Logistikstatistik  
02 logistiikkatilastot
- Skatte- och oppbördsstatistik  
03 vero- ja kantotilastot

**Logga in**

Finska Tullen, Statistikdatabas

Användar-ID

Lösenord

LOGGA IN

**Du har inte ett användar-ID?**

Med inlogging kan du spara dina tabeller och figurer.

**SKAPA ETT ANVÄNDAR-ID**

**Skapa ett användar-ID**

Finska Tullen, Statistikdatabas

Användar-ID

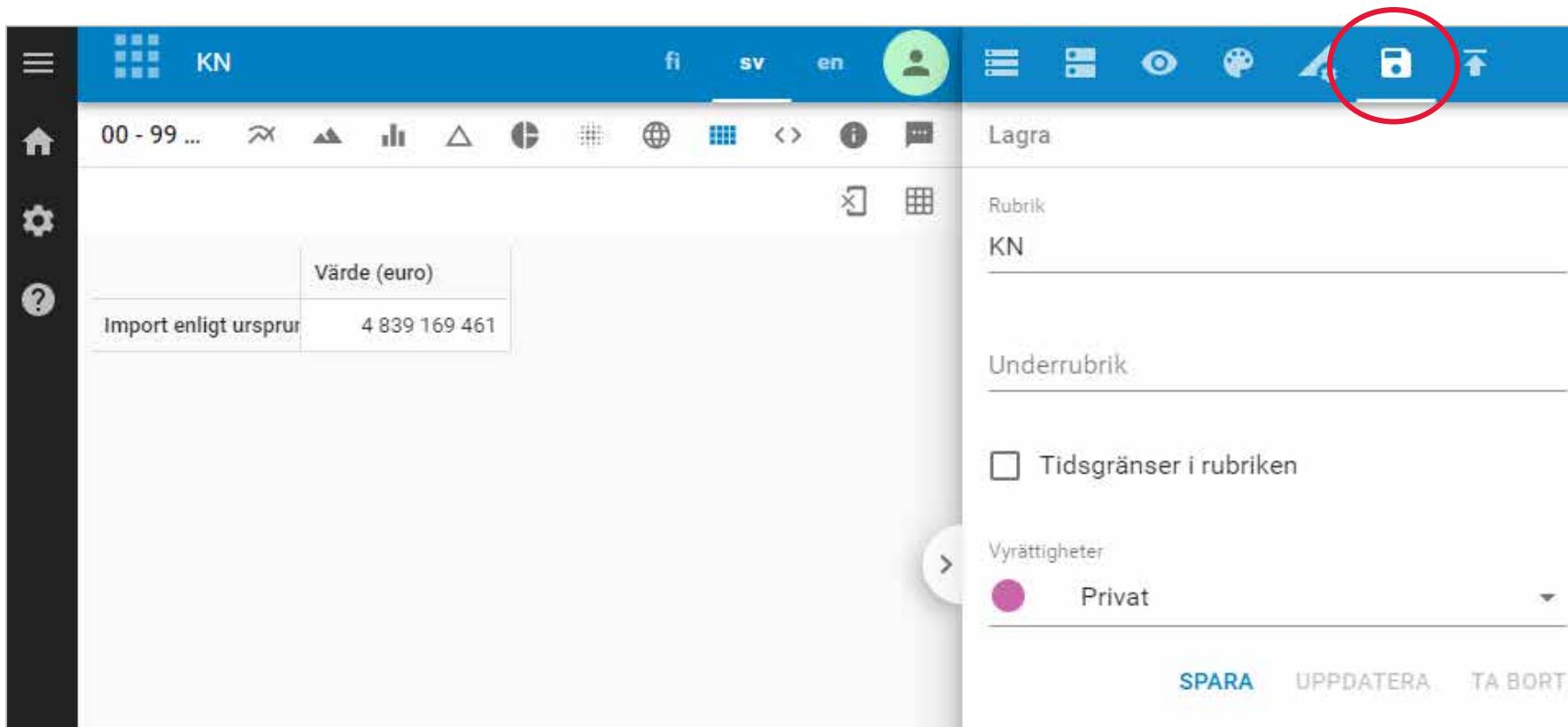
Skriv här en användaridentifikation

Lösenord

Skriv här ett lösenord

**SKAPA ETT ANVÄNDAR-ID**

- När du har gjort sökningen och du vill spara den, klicka på knappen "Lagra".
- Du kan ge ett namn åt den lagrade sökningen i fältet "Rubrik". I fältet "Underrubrik" kan du beskriva sökningen. Då du väljer "Tidsgränser i rubriken", anger Ullas automatiskt tidsperioden som valts för vyn i namnet.



00 - 99 ...

	Värde (euro)
Import enligt ursprung	4 839 169 461

Lagra

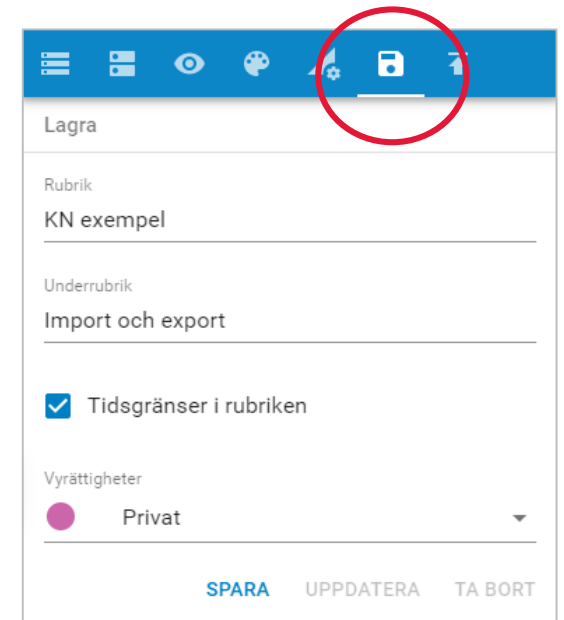
Rubrik  
KN

Underrubrik

Tidsgränser i rubriken

Vyrättigheter  
Privat

SPARA UPPDATERA TA BORT



Lagra

Rubrik  
KN exempel

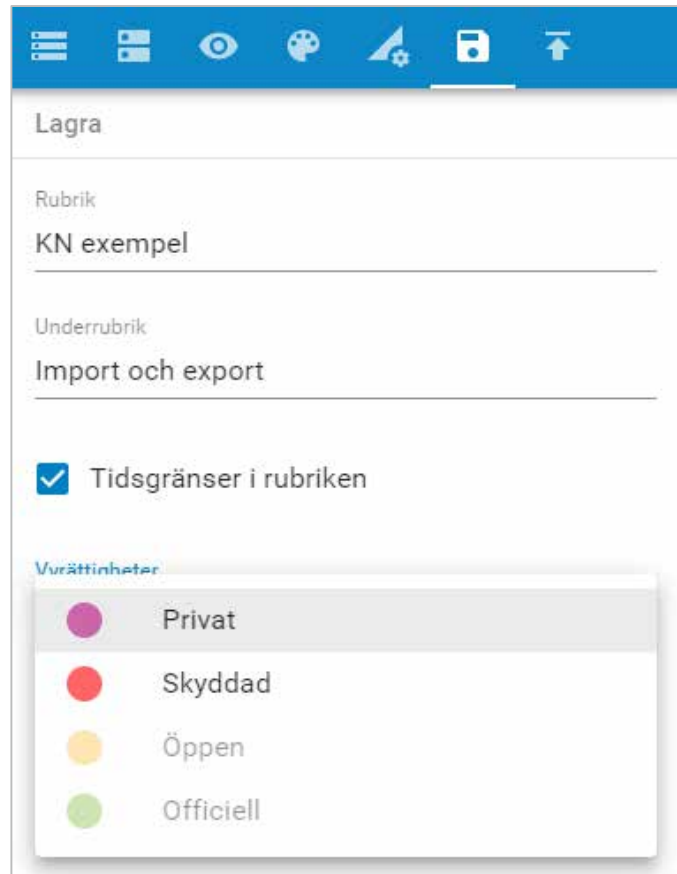
Underrubrik  
Import och export

Tidsgränser i rubriken

Vyrättigheter  
Privat

SPARA UPPDATERA TA BORT

- Som vyrättigheter kan man välja "Privat" eller "Skyddad". Vyn "Privat" visas endast då man är inloggad med användarnamnet som skapat vyn. Vyn "Skyddad" kan delas med andra med en Graph Viewer-länk eller API-länk.



Spara – skapa en ny lagrad sökning  
Uppdatera – redigera en gammal lagrad sökning  
Ta bort – radera en lagrad sökning

Lagra

Rubrik  
KN exempel

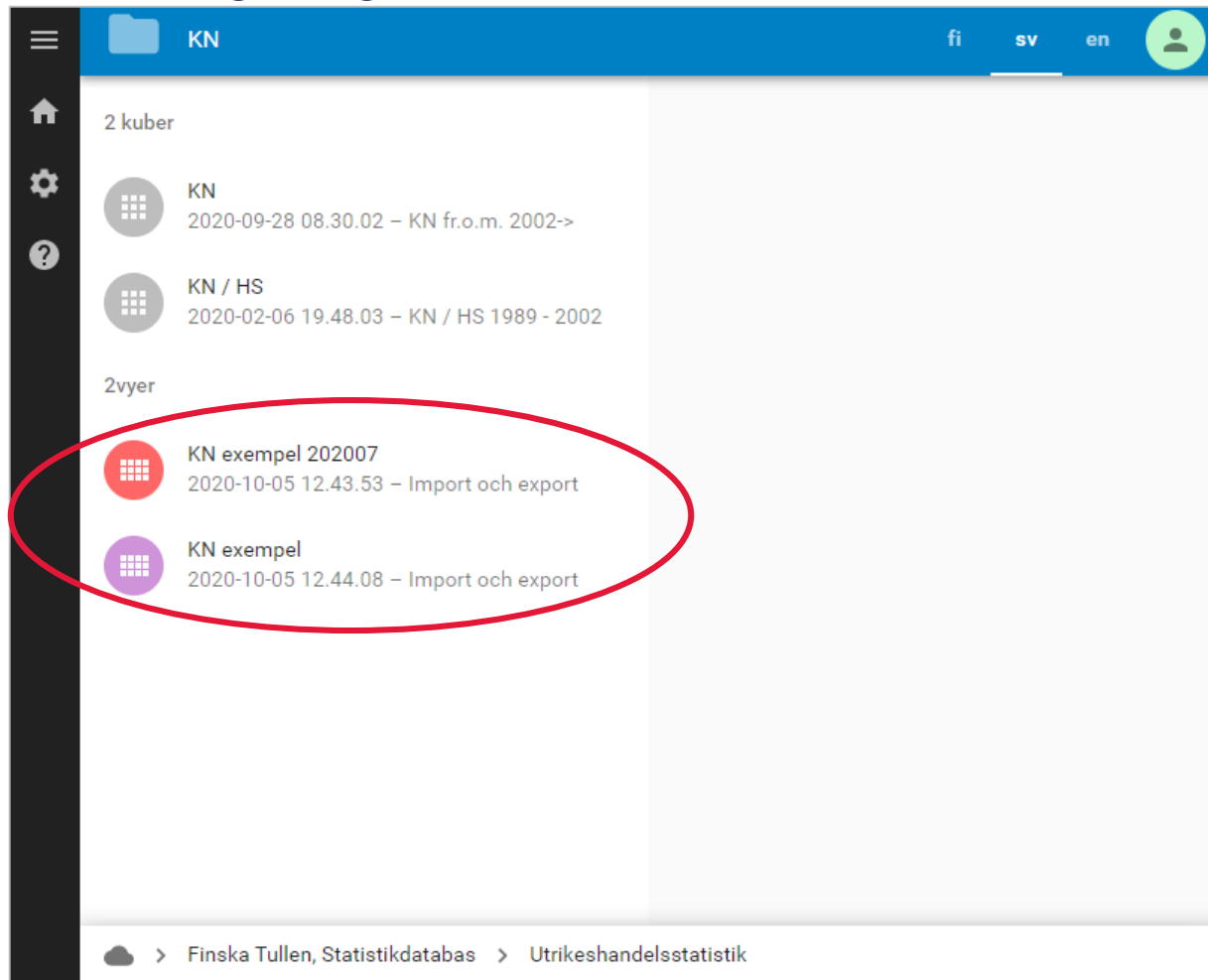
Underrubrik  
Import och export

Tidsgränser i rubriken

Vyrättigheter  
Skyddad

SPARA UPPDATERA TA BORT

Den lagrade sökningen finns tillgänglig under den kub ("Vy") som sökningen gäller. Detta förutsätter att man är inloggad i Uljas.



The screenshot shows the Uljas system interface. At the top, there is a blue header with the text 'KN' and language options 'fi', 'sv', and 'en'. A user profile icon is visible in the top right corner. On the left side, there is a dark sidebar with navigation icons for home, settings, and help. The main content area is divided into sections: '2 kuber' (2 cubes) and '2 vyer' (2 views). Under '2 kuber', there are two items: 'KN' (2020-09-28 08.30.02 - KN fr.o.m. 2002->) and 'KN / HS' (2020-02-06 19.48.03 - KN / HS 1989 - 2002). Under '2 vyer', there are two items: 'KN exempel 202007' (2020-10-05 12.43.53 - Import och export) and 'KN exempel' (2020-10-05 12.44.08 - Import och export). A red oval highlights the two '2 vyer' items. At the bottom, there is a breadcrumb trail: 'Finska Tullen, Statistikdatabas > Utrikeshandelsstatistik'.