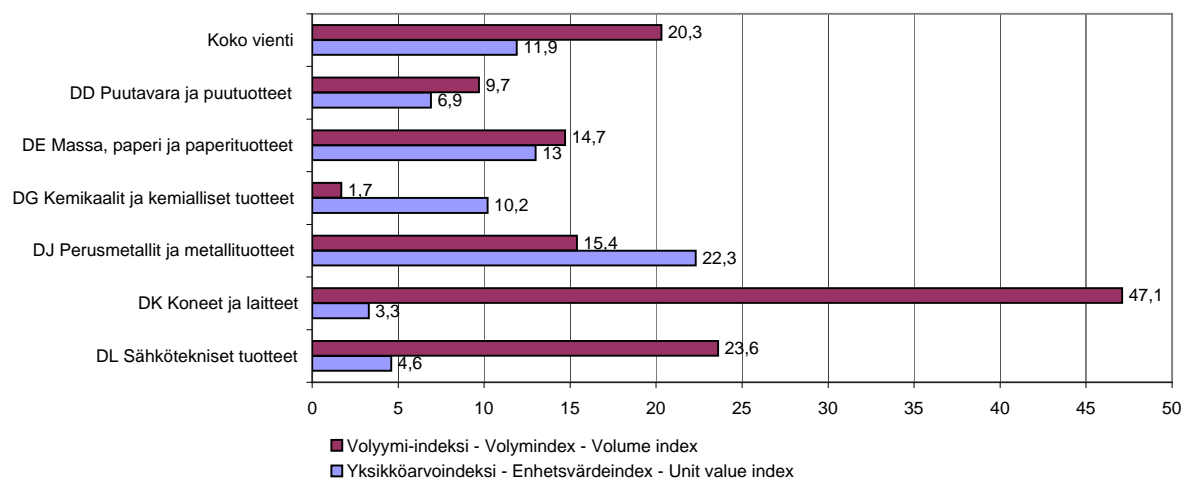


Kuvio 1. Viennin yksikköarvo- ja volyymi-indeksien muutos (%) tuoteluokittain (CPA); Tammikuu 2011

Figur 1. Förändring (%) för enhetsvärde- och volymindex vid export enligt produktklasser (CPA); Januari 2011

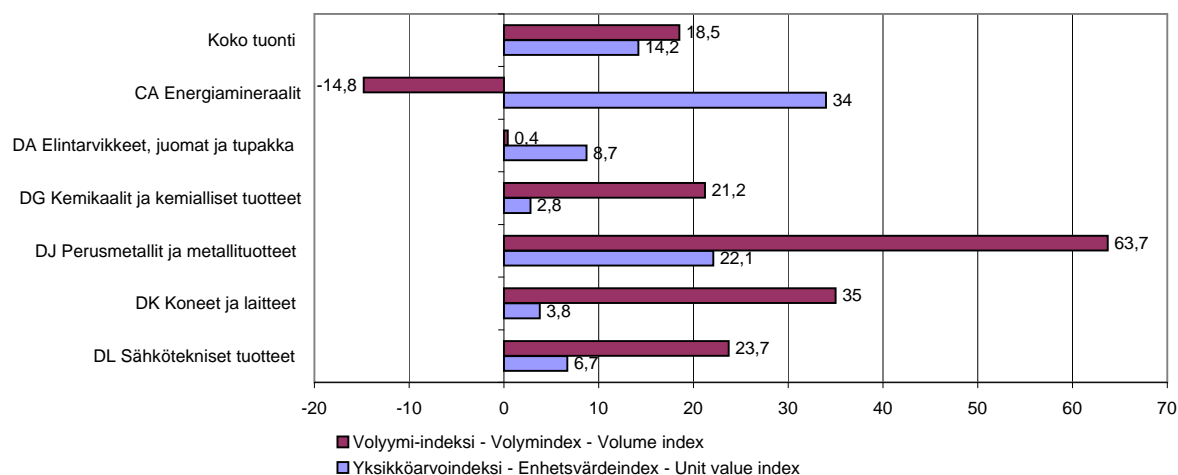
Figure 1. The change (%) of unit value and volume indexes of export according to product category (CPA); January 2011



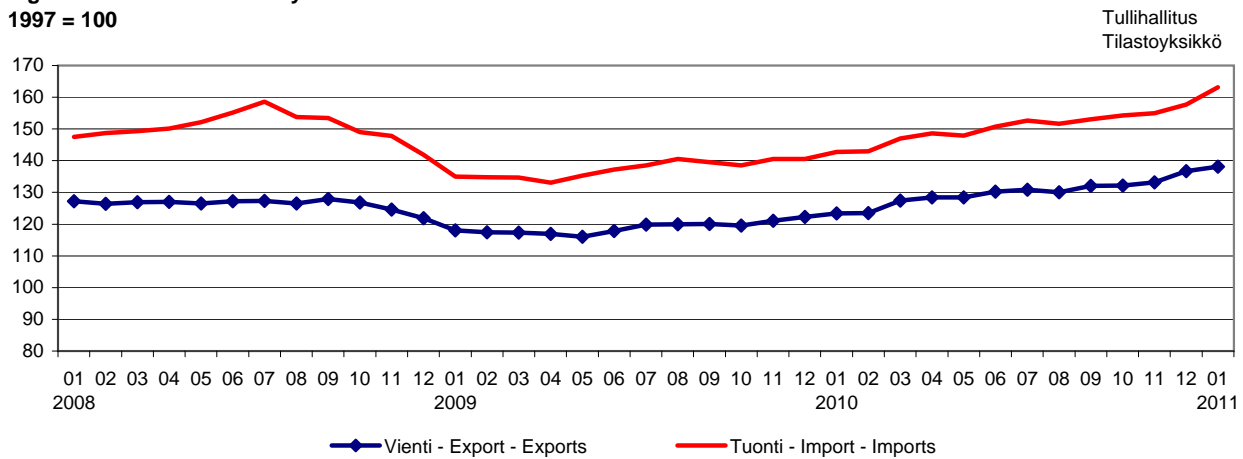
Kuvio 2. Tuonnin yksikköarvo- ja volyymi-indeksien muutos (%) tuoteluokittain (CPA); Tammikuu 2011

Figur 2. Förändring (%) för enhetsvärde- och volymindex vid import enligt produktklasser (CPA); Januari 2011

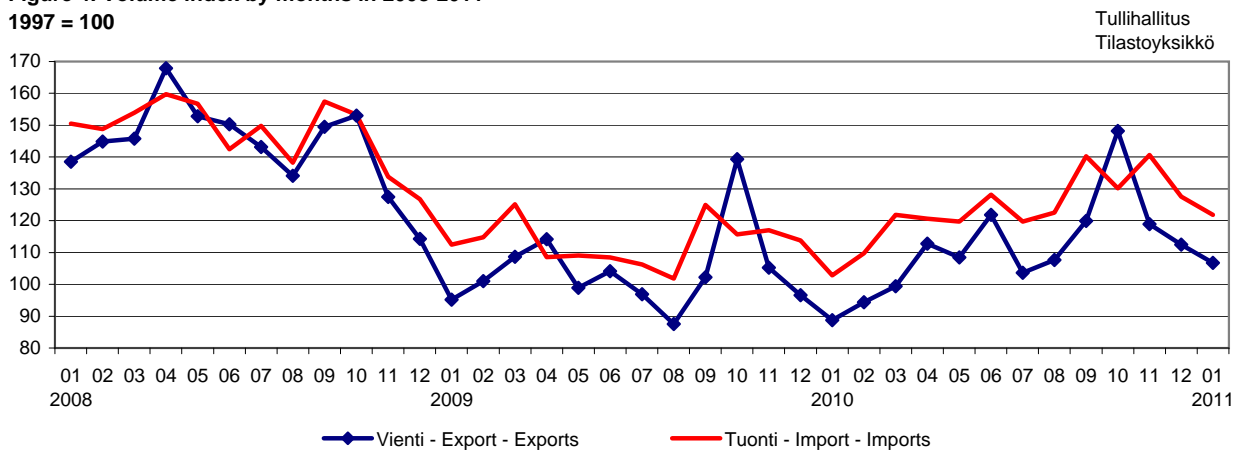
Figure 2. The change (%) of unit value and volume indexes of import according to product category (CPA); January 2011



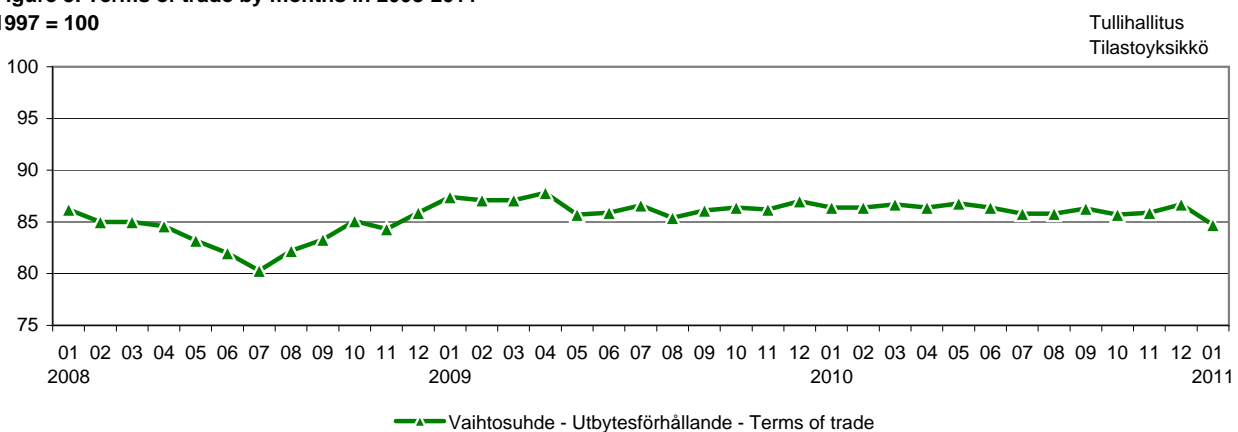
**Kuvio 3. Yksikköarvoindeksi kuukausittain 2008-2011**  
**Figur 3. Enhetsvärdeindex månatligen åren 2008-2011**  
**Figure 3. Unit value index by months in 2008-2011**  
**1997 = 100**



**Kuvio 4. Volyymi-indeksi kuukausittain 2008-2011**  
**Figur 4. Volymindex månatligen åren 2008-2011**  
**Figure 4. Volume index by months in 2008-2011**  
**1997 = 100**



**Kuvio 5. Vaihtosuhte kuukausittain 2008-2011**  
**Figur 5. Utbytesförhållande månatligen åren 2008-2011**  
**Figure 5. Terms of trade by months in 2008-2011**  
**1997 = 100**



**Taulu 1. Viennin yksikköarvoindeksi 1997=100****Tabell 1. Enhetsvärdeindex, export 1997=100****Table 1. Unit value index, exports 1997=100**

Tuoteluokka (CPA2002) Produkter efter näringsgren (CPA2002) Products by Activity (CPA2002)	2011:01	2010:12	Muutos % Ändring - Change		2011 (01-01)	Muutos % Ändring Change 2011/2010 (01-01)
			2011:01/ 2010:12	2011:01/ 2010:01		
Koko vienti - Totalexport - Total exports	138,1	136,7	+1,0	+11,9	138,1	+11,9
A Maa- ja metsätaloustuotteet - Jordbruks- och skogs- produkter - Products of agriculture and forestry	157,9	140,6	+12,3	+52,3	157,9	+52,3
D Teollisuustuotteet - Tillverkade varor Manufactured products	137,8	136,6	+0,9	+11,6	137,8	+11,6
DA Elintarvikkeet, juomat ja tupakka - Livsmedel, dryckes- varor och tobak - Food, beverages and tobacco	134,9	129,8	+3,9	+12,4	134,9	+12,4
DB Tekstiilit ja vaatteet - Textil- och beklädnadsvaror Textiles and clothing	99,4	98,0	+1,4	+15,4	99,4	+15,4
DC Nahka ja nahkatuotteet - Läder och lädervaror Leather and leather products	142,6	145,4	-1,9	+1,8	142,6	+1,8
DD Puutavara ja puutuotteet - Trä och trävaror Wood and wood products	108,6	106,2	+2,3	+6,9	108,6	+6,9
201 Sahattu ja höylätty puutavara - Sågade och hyvlade trävaror - Wood, sawn and planed	107,5	103,0	+4,4	+4,7	107,5	+4,7
202 Vaneri ja muut levytuotteet - Faner och andra skivor och plattor - Plywood, particle board etc.	107,9	108,6	-0,6	+10,1	107,9	+10,1
DE Massa, paperi ja paperituotteet - Massa, papper och pappersvaror - Pulp, paper and paper products	110,7	107,9	+2,6	+13,0	110,7	+13,0
2111 Paperimassa - Massa - Pulp	140,6	137,7	+2,1	+29,2	140,6	+29,2
2112 Paperi ja kartonki - Papper och papp Paper and paperboard	104,1	101,4	+2,7	+12,1	104,1	+12,1
212 Paperi- ja kartonkituotteet - Varor av papper eller papp Articles of paper and paperboard	189,4	182,6	+3,7	+6,9	189,4	+6,9
DG Kemikaalit ja kemialliset tuotteet - Kemikalier och kemiska produkter - Chemicals and chemical products	158,2	155,9	+1,5	+10,2	158,2	+10,2
DH Kumi- ja muovituotteet - Gummi- och plastvaror Rubber and plastic products	140,2	139,7	+0,4	+5,6	140,2	+5,6
DI Ei-metalliset mineraalituotteet - Icke-metalliska mine- raliska produkter - Non-metallic mineral products	120,2	118,4	+1,5	+2,2	120,2	+2,2
DJ Perusmetallit ja metallituotteet - Metaller och metallvaror Basic metals and metal products	194,5	188,6	+3,1	+22,3	194,5	+22,3
27 Perusmetallit - Metaller - Basic metals	199,6	192,1	+3,9	+26,1	199,6	+26,1
271 Rauta ja teräs - Järn och stål - Iron and steel	182,9	180,8	+1,2	+22,1	182,9	+22,1
274 Muut kuin rautametallit - Andra metaller än järn Precious and non-ferrous metals	228,8	211,9	+8,0	+31,3	228,8	+31,3
28 Metallituotteet - Metallvaror - Metal products	146,1	147,3	-0,8	+1,2	146,1	+1,2
DK Koneet ja laitteet - Maskiner och apparater Machinery and equipment	148,4	151,3	-1,9	+3,3	148,4	+3,3
DL Sähkötekniset tuotteet ja optiset laitt. - El- och optik- produkter - Electrical and optical equipment	106,9	107,4	-0,5	+4,6	106,9	+4,6
34 Moottoriajoneuvot - Motorfordon - Motor vehicles	137,6	139,9	-1,6	+15,5	137,6	+15,5

**Taulu 2. Viennin volyymi-indeksi 1997=100****Tabell 2. Volymindex, export 1997=100****Table 2. Volume index, exports 1997=100**

Tuoteluokka (CPA2002)	Produktter efter näringsgren (CPA2002)	Products by Activity (CPA2002)	Muutos % Ändring - Change				Muutos % Ändring Change	
			2011:01	2010:12	2011:01/ 2010:12	2011:01/ 2010:01	2011 (01-01)	2011/2010 (01-01)
	Koko vienti - Totalexport - Total exports		106,7	112,5	-5,2	+20,3	106,7	+20,3
A	Maa- ja metsätaloustuotteet - Jordbruks- och skogsprodukter - Products of agriculture and forestry		121,9	89,1	+36,8	+25,2	121,9	+25,2
D	Teollisuustuotteet - Tillverkade varor Manufactured products		102,5	108,1	-5,2	+19,0	102,5	+19,0
DA	Elintarvikkeet, juomat ja tupakka - Livsmedel, dryckesvaror och tobak - Food, beverages and tobacco		92,4	96,1	-3,9	+12,0	92,4	+12,0
DB	Tekstiilit ja vaatteet - Textil- och beklädnadsvaror Textiles and clothing		73,3	79,7	-8,0	+5,3	73,3	+5,3
DC	Nahka ja nahkatuotteet - Läder och lädervaror Leather and leather products		78,9	88,7	-11,0	+14,0	78,9	+14,0
DD	Puutavara ja puutuotteet - Trä och trävaror Wood and wood products		69,9	80,7	-13,4	+9,7	69,9	+9,7
201	Sahattu ja höylätty puutavara - Sågade och hyvlade trävaror - Wood, sawn and planed		65,3	84,5	-22,7	+3,2	65,3	+3,2
202	Vaneri ja muut levytuotteet - Faner och andra skivor och plattor - Plywood, particle board etc.		87,1	70,0	+24,4	+27,2	87,1	+27,2
DE	Massa, paperi ja paperituotteet - Massa, papper och pappersvaror - Pulp, paper and paper products		102,7	99,2	+3,5	+14,7	102,7	+14,7
2111	Paperimassa - Massa - Pulp		168,2	151,0	+11,4	+38,9	168,2	+38,9
2112	Paperi ja kartonki - Papper och papp Paper and paperboard		107,9	105,3	+2,5	+9,5	107,9	+9,5
212	Paperi- ja kartonkituotteet - Varor av papper eller papp Articles of paper and paperboard		19,2	19,9	-3,5	+2,7	19,2	+2,7
DG	Kemikaalit ja kemialliset tuotteet - Kemikalier och kemiska produkter - Chemicals and chemical products		157,4	151,0	+4,2	+1,7	157,4	+1,7
DH	Kumi- ja muovituotteet - Gummi- och plastvaror Rubber and plastic products		124,3	124,0	+0,2	+16,1	124,3	+16,1
DI	Ei-metalliset mineraalituotteet - Icke-metalliska mineraliska produkter - Non-metallic mineral products		94,2	84,5	+11,5	+21,1	94,2	+21,1
DJ	Perusmetallit ja metallituotteet - Metaller och metallvaror Basic metals and metal products		112,1	115,4	-2,9	+15,4	112,1	+15,4
27	Perusmetallit - Metaller - Basic metals		121,6	128,6	-5,4	+12,2	121,6	+12,2
271	Rauta ja teräs - Järn och stål - Iron and steel		155,5	148,7	+4,6	+17,4	155,5	+17,4
274	Muut kuin rautametallit - Andra metaller än järn Precious and non-ferrous metals		102,9	130,1	-20,9	+4,5	102,9	+4,5
28	Metallituotteet - Metallvaror - Metal products		88,1	76,2	+15,6	+36,8	88,1	+36,8
DK	Koneet ja laitteet - Maskiner och apparater Machinery and equipment		104,9	121,6	-13,7	+47,1	104,9	+47,1
DL	Sähkötekniset tuotteet ja optiset laitt. - El- och optikprodukter - Electrical and optical equipment		87,9	109,3	-19,6	+23,6	87,9	+23,6
34	Moottoriajoneuvot - Motorfordon - Motor vehicles		68,0	95,4	-28,7	+7,6	68,0	+7,6

**Taulu 3. Tuonnin yksikköarvoindeksi 1997=100**

**Tabell 3. Enhetsvärdeindex, import 1997=100**

**Table 3. Unit value index, imports 1997=100**

Tuoteluokka (CPA2002)	2011:01	2010:12	Muutos %		2011 (01-01)	Muutos % Ändring Change 2011/2010 (01-01)
			Ändring - Change 2011:01/ 2010:12	2011:01/ 2010:01		
<b>Produkter efter näringsgren (CPA2002)</b>						
<b>Products by Activity (CPA2002)</b>						
Koko tuonti - Totalimport - Total imports	163,1	157,7	+3,4	+14,2	163,1	+14,2
A Maa- ja metsätaloustuotteet - Jordbruks- och skogs- produkter - Products of agriculture and forestry	147,9	143,0	+3,4	+27,6	147,9	+27,6
C Mineraalien kaivuutuotteet - Produkter från utvinning av mineral - Products from mining and quarrying	365,6	340,8	+7,3	+33,1	365,6	+33,1
CA Energiaineraalit - Energimineraler - Energyminerals	403,8	382,1	+5,7	+34,0	403,8	+34,0
10 Kivi- ja ruskohiili; Turve - Stenkol och brunkol; torv Coal and lignite; Peat	242,2	244,6	-1,0	+45,6	242,2	+45,6
11101 Raakaöljy - Råolja - Crude oil	436,2	406,0	+7,4	+35,6	436,2	+35,6
CB Metallimalmit ja mineraalit - Malmer och mineral, utom energimineral - Metal ores and minerals	307,7	266,3	+15,5	+29,9	307,7	+29,9
D Teollisuustuotteet - Tillverkade varor Manufactured products	142,6	138,7	+2,8	+10,2	142,6	+10,2
DA Elintarvikkeet, juomat ja tupakka - Livsmedel, dryckes- varor och tobak - Food, beverages and tobacco	116,0	114,2	+1,6	+8,7	116,0	+8,7
DB Tekstiilit ja vaatteet - Textil- och beklädnadsvaror Textiles and clothing	107,5	105,7	+1,7	+6,6	107,5	+6,6
DC Nahka ja nahkatuotteet - Läder och lädervaror Leather and leather products	148,0	142,2	+4,1	+9,4	148,0	+9,4
DD Puutavara ja puutuotteet - Trä och trävaror Wood and wood products	138,0	134,1	+2,9	+10,8	138,0	+10,8
DE Massa, paperi ja paperituotteet - Massa, papper och pappersvaror - Pulp, paper and paper products	135,1	134,4	+0,5	+14,4	135,1	+14,4
232 Öljytuotteet - Petroleumprodukter - Petroleum products	371,1	338,8	+9,5	+28,9	371,1	+28,9
DG Kemikaalit ja kemialliset tuotteet - Kemikalier och kemiska produkter - Chemicals and chemical products	155,5	141,4	+10,0	+2,8	155,5	+2,8
DH Kumi- ja muovituotteet - Gummi- och plastvaror Rubber and plastic products	121,1	124,4	-2,7	+13,6	121,1	+13,6
DI Ei-metalliset mineraalituotteet - Icke-metalliska mine- raliska produkter - Non-metallic mineral products	126,2	120,5	+4,7	+0,4	126,2	+0,4
DJ Perusmetallit ja metallituotteet - Metaller och metallvaror Basic metals and metal products	200,3	196,4	+2,0	+22,1	200,3	+22,1
27 Perusmetallit - Metaller - Basic metals	224,5	216,1	+3,9	+31,4	224,5	+31,4
271 Rauta ja teräs - Järn och stål - Iron and steel	241,3	231,9	+4,1	+33,8	241,3	+33,8
274 Muut kuin rautametallit - Andra metaller än järn Precious and non-ferrous metals	234,1	220,1	+6,4	+47,7	234,1	+47,7
28 Metallituotteet - Metallvaror - Metal products	118,3	124,3	-4,8	-4,5	118,3	-4,5
DK Koneet ja laitteet - Maskiner och apparater Machinery and equipment	115,2	116,2	-0,9	+3,8	115,2	+3,8
DL Sähkötekniset tuotteet ja optiset laitt. - El- och optik- produkter - Electrical and optical equipment	117,4	113,0	+3,9	+6,7	117,4	+6,7
34 Moottoriajoneuvot - Motorfordon - Motor vehicles	150,4	152,2	-1,2	+10,6	150,4	+10,6

**Taulu 4. Tuonnin volyymi-indeksi 1997=100**

**Tabell 4. Volymindex, import 1997=100**

**Table 4. Volume index, imports 1997=100**

Tuoteluokka (CPA2002) Produkter efter näringsgren (CPA2002) Products by Activity (CPA2002)	2011:01	2010:12	Muutos % Ändring - Change		2011 (01-01)	Muutos % Ändring Change 2011/2010 (01-01)
			2011:01/ 2010:12	2011:01/ 2010:01		
Koko tuonti - Totalimport - Total imports	121,8	127,6	-4,5	+18,5	121,8	+18,5
A Maa- ja metsätaloustuotteet - Jordbruks- och skogs- produkter - Products of agriculture and forestry	115,8	92,3	+25,5	+1,0	115,8	+1,0
C Mineraalien kaivuutuotteet - Produkter från utvinning av mineral - Products from mining and quarrying	100,0	111,7	-10,5	-2,3	100,0	-2,3
CA Energiaineraalit - Energimineraler - Energyminerals	98,7	125,3	-21,2	-14,8	98,7	-14,8
10 Kivi- ja ruskohiili; Turve - Stenkol och brunkol; torv Coal and lignite; Peat	37,5	65,7	-42,9	-28,7	37,5	-28,7
11101 Raakaöljy - Råolja - Crude oil	101,5	132,3	-23,3	-14,9	101,5	-14,9
CB Metallimalmit ja mineraalit - Malmer och mineral, utom energimineral - Metal ores and minerals	95,9	62,7	+53,0	+70,9	95,9	+70,9
D Teollisuustuotteet - Tillverkade varor Manufactured products	115,1	120,8	-4,7	+24,6	115,1	+24,6
DA Elintarvikkeet, juomat ja tupakka - Livsmedel, dryckes- varor och tobak - Food, beverages and tobacco	164,2	211,8	-22,5	+0,4	164,2	+0,4
DB Tekstiilit ja vaatteet - Textil- och beklädnadsvaror Textiles and clothing	139,8	118,3	+18,2	+19,8	139,8	+19,8
DC Nahka ja nahkatuotteet - Läder och lädervaror Leather and leather products	117,9	88,1	+33,8	+25,2	117,9	+25,2
DD Puutavara ja puutuotteet - Trä och trävaror Wood and wood products	203,8	203,7	+0,0	+12,3	203,8	+12,3
DE Massa, paperi ja paperituotteet - Massa, papper och pappersvaror - Pulp, paper and paper products	150,9	131,9	+14,4	+46,1	150,9	+46,1
232 Öljytuotteet - Petroleumprodukter - Petroleum products	139,5	140,2	-0,5	+4,7	139,5	+4,7
DG Kemikaalit ja kemialliset tuotteet - Kemikalier och kemiska produkter - Chemicals and chemical products	118,9	125,5	-5,3	+21,2	118,9	+21,2
DH Kumi- ja muovituotteet - Gummi- och plastvaror Rubber and plastic products	136,5	124,8	+9,4	+19,8	136,5	+19,8
DI Ei-metalliset mineraalituotteet - Icke-metalliska mine- raliska produkter - Non-metallic mineral products	100,6	115,5	-12,9	+19,6	100,6	+19,6
DJ Perusmetallit ja metallituotteet - Metaller och metallvaror Basic metals and metal products	133,6	106,7	+25,2	+63,7	133,6	+63,7
27 Perusmetallit - Metaller - Basic metals	133,5	100,0	+33,5	+70,7	133,5	+70,7
271 Rauta ja teräs - Järn och stål - Iron and steel	201,8	139,0	+45,2	+82,8	201,8	+82,8
274 Muut kuin rautametallit - Andra metaller än järn Precious and non-ferrous metals	112,9	70,3	+60,6	+38,9	112,9	+38,9
28 Metallituotteet - Metallvaror - Metal products	154,4	154,6	-0,1	+42,2	154,4	+42,2
DK Koneet ja laitteet - Maskiner och apparater Machinery and equipment	109,6	132,0	-17,0	+35,0	109,6	+35,0
DL Sähkötekniset tuotteet ja optiset laitt. - El- och optik- produkter - Electrical and optical equipment	92,4	112,1	-17,6	+23,7	92,4	+23,7
34 Moottoriajoneuvot - Motorfordon - Motor vehicles	105,9	120,8	-12,3	+34,7	105,9	+34,7

**Taulu 5. Tavaroiden pääasiallinen käyttötarkoitus (perustuu CPA2002 luokitukseen)**  
**Tabell 5. Varornas huvudsakliga användning (baserar på CPA2002 klassifering)**  
**Table 5. Main Industrial Groupings (based on CPA2002 classification)**

Tuonnin yksikköarvoindeksi 1997=100 Enhetsvärdeindex, import 1997=100 Unit value index, imports 1997=100	2011:01	2010:12	Muutos % Ändring - Change		2011 (01-01)	Muutos %
			2011:01/ 2010:12	2011:01/ 2010:01		Ändring Change
						2011/2010 (01-01)
1 Raaka-aineet ja tuotantohyödykkeet Råmaterial och produktionsförmödenheter Intermediate goods	170,0	163,2	+4,2	+21,8	170,0	+21,8
2 Energiatuotteet Energiprodukter Energy	382,3	362,4	+5,5	+30,1	382,3	+30,1
3 Investointitavarat Investeringsvaror Capital goods	116,6	113,9	+2,4	+5,0	116,6	+5,0
4 Kestokulutustavarat Varaktiga konsumtionsvaror Durable consumer goods	139,2	141,9	-1,9	+7,5	139,2	+7,5
5 Muut kulutustavarat Andra konsumtionsvaror Non-durable consumer goods	129,2	119,5	+8,1	-4,2	129,2	-4,2
<b>Viennin yksikköarvoindeksi 1997=100</b>						
<b>Enhetsvärdeindex, export 1997=100</b>						
<b>Unit value index, exports 1997=100</b>						
1 Raaka-aineet ja tuotantohyödykkeet Råmaterial och produktionsförmödenheter Intermediate goods	133,0	128,6	+3,4	+16,3	133,0	+16,3
2 Energiatuotteet Energiprodukter Energy	355,2	343,7	+3,3	+32,3	355,2	+32,3
3 Investointitavarat Investeringsvaror Capital goods	114,6	116,5	-1,6	+3,8	114,6	+3,8
4 Kestokulutustavarat Varaktiga konsumtionsvaror Durable consumer goods	136,3	149,9	-9,1	+6,8	136,3	+6,8
5 Muut kulutustavarat Andra konsumtionsvaror Non-durable consumer goods	144,9	148,8	-2,6	+2,5	144,9	+2,5

**Taulu 6. Tavaroiden pääasiallinen käyttötarkoitus (perustuu CPA2002 luokitukseen)**  
**Tabell 6. Varornas huvudsakliga användning (baserar på CPA2002 klassifering)**  
**Table 6. Main Industrial Groupings (based on CPA2002 classification)**

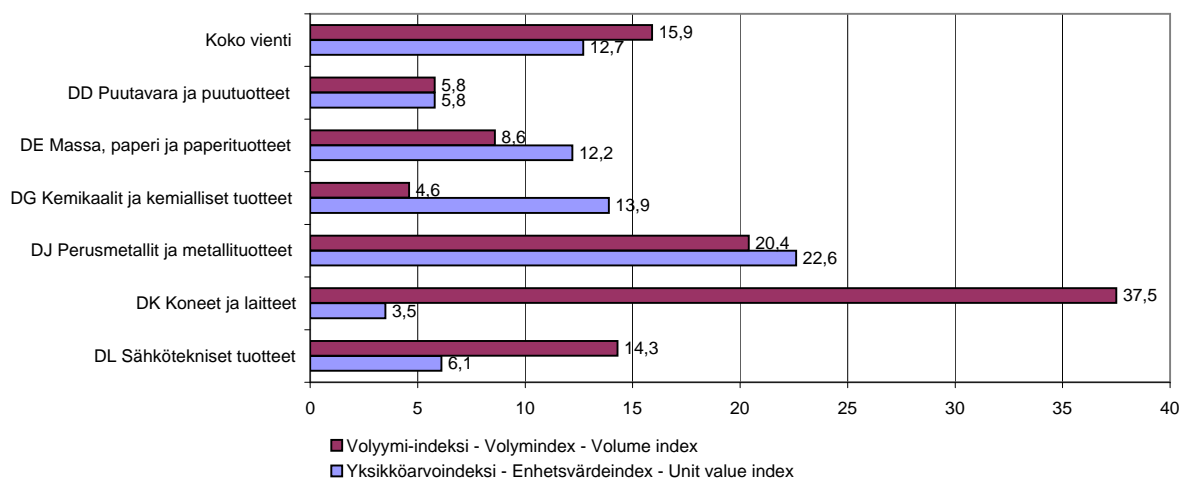
		Muutos % Ändring - Change				Muutos % Ändring Change	
		2011:01	2010:12	2011:01/ 2010:12	2011:01/ 2010:01	2011 (01-01)	2011/2010 (01-01)
<b>Tuonnin volyymi-indeksi 1997=100</b>							
<b>Volymindex, import 1997=100</b>							
<b>Volume index, imports 1997=100</b>							
1	Raaka-aineet ja tuotantohyödykkeet Råmaterial och produktionsförmödenheter Intermediate goods	103,3	92,2	+12,0	+28,8	103,3	+28,8
2	Energiatuotteet Energiprodukter Energy	108,5	127,4	-14,8	-7,8	108,5	-7,8
3	Investointitavarat Investeringsvaror Capital goods	118,8	146,8	-19,1	+23,9	118,8	+23,9
4	Kestokulutustavarat Varaktiga konsumtionsvaror Durable consumer goods	112,1	123,9	-9,5	+23,7	112,1	+23,7
5	Muut kulutustavarat Andra konsumtionsvaror Non-durable consumer goods	195,7	208,9	-6,3	+29,3	195,7	+29,3
<b>Viennin volyymi-indeksi 1997=100</b>							
<b>Volymindex, export 1997=100</b>							
<b>Volume index, exports 1997=100</b>							
1	Raaka-aineet ja tuotantohyödykkeet Råmaterial och produktionsförmödenheter Intermediate goods	111,4	114,1	-2,4	+11,2	111,4	+11,2
2	Energiatuotteet Energiprodukter Energy	144,4	190,2	-24,1	-7,0	144,4	-7,0
3	Investointitavarat Investeringsvaror Capital goods	115,9	121,8	-4,8	+49,9	115,9	+49,9
4	Kestokulutustavarat Varaktiga konsumtionsvaror Durable consumer goods	27,4	33,7	-18,7	-5,5	27,4	-5,5
5	Muut kulutustavarat Andra konsumtionsvaror Non-durable consumer goods	117,0	115,4	+1,4	+18,2	117,0	+18,2



Kuvio 1. Viennin yksikköarvo- ja volyymi-indeksien muutos (%) tuoteluokittain (CPA); Helmikuu 2011

Figur 1. Förändring (%) för enhetsvärde- och volymindex vid export enligt produktklasser (CPA); Februari 2011

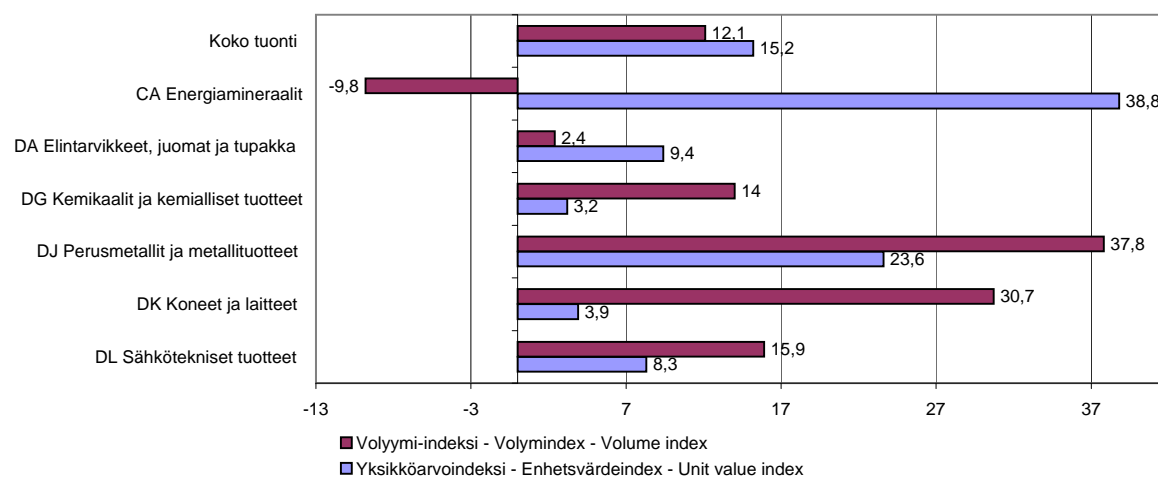
Figure 1. The change (%) of unit value and volume indexes of export according to product category (CPA); February 2011



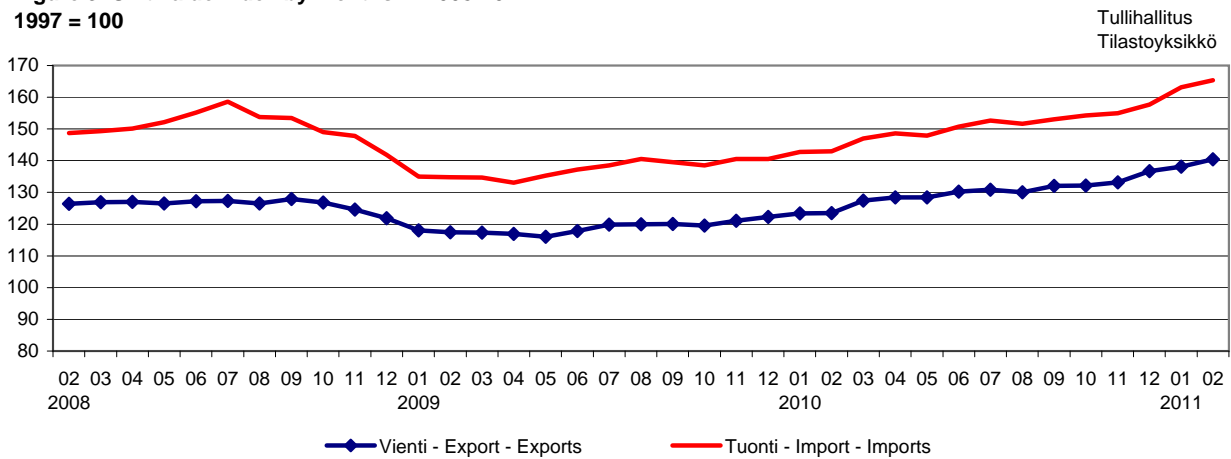
Kuvio 2. Tuonnin yksikköarvo- ja volyymi-indeksien muutos (%) tuoteluokittain (CPA); Helmikuu 2011

Figur 2. Förändring (%) för enhetsvärde- och volymindex vid import enligt produktklasser (CPA); Februari 2011

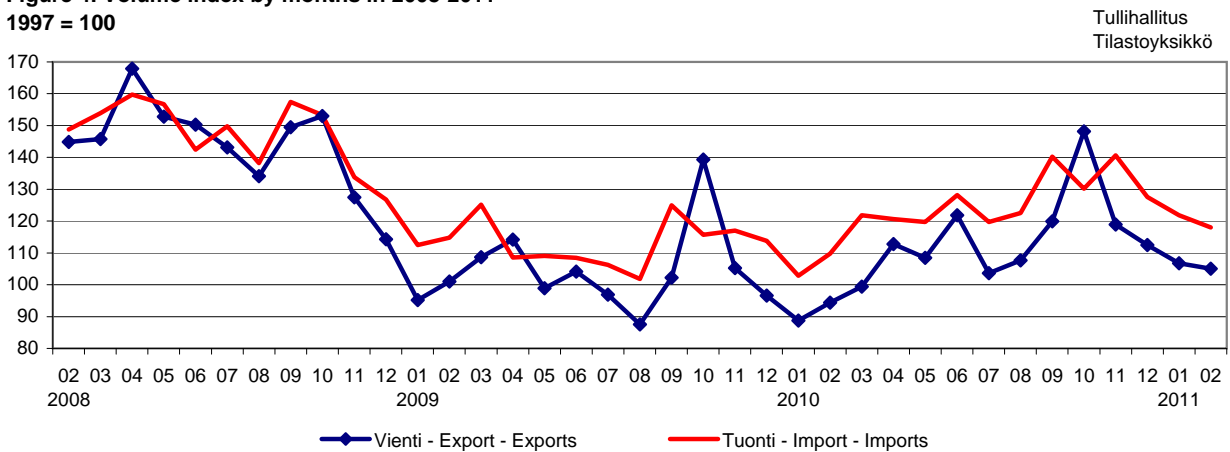
Figure 2. The change (%) of unit value and volume indexes of import according to product category (CPA); February 2011



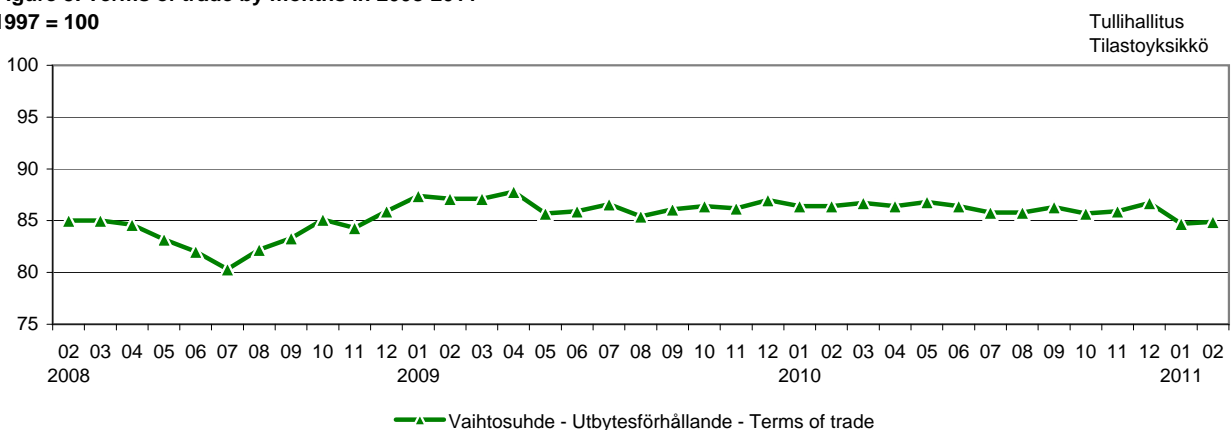
**Kuvio 3. Yksikköarvoindeksi kuukausittain 2008-2011**  
**Figur 3. Enhetsvärdeindex månatligen åren 2008-2011**  
**Figure 3. Unit value index by months in 2008-2011**  
**1997 = 100**



**Kuvio 4. Volyymi-indeksi kuukausittain 2008-2011**  
**Figur 4. Volymindex månatligen åren 2008-2011**  
**Figure 4. Volume index by months in 2008-2011**  
**1997 = 100**



**Kuvio 5. Vaihtosuhte kuukausittain 2008-2011**  
**Figur 5. Utbytesförhållande månatligen åren 2008-2011**  
**Figure 5. Terms of trade by months in 2008-2011**  
**1997 = 100**



**Taulu 1. Viennin yksikköarvoindeksi 1997=100**

**Tabell 1. Enhetsvärdeindex, export 1997=100**

**Table 1. Unit value index, exports 1997=100**

Tuoteluokka (CPA2002) Produkter efter näringsgren (CPA2002) Products by Activity (CPA2002)	2011:02	2011:01	Muutos % Ändring - Change		2011 (01-02)	Muutos % Ändring Change 2011/2010 (01-02)
			2011:02/ 2011:01	2011:02/ 2010:02		
Koko vienti - Totalexport - Total exports	140,4	138,1	+1,7	+13,7	138,8	+12,7
A Maa- ja metsätaloustuotteet - Jordbruks- och skogs- produkter - Products of agriculture and forestry	157,9	157,9	+0,0	+50,5	157,7	+53,6
D Teollisuustuotteet - Tillverkade varor Manufactured products	140,1	137,8	+1,7	+13,3	138,5	+12,2
DA Elintarvikkeet, juomat ja tupakka - Livsmedel, dryckes- varor och tobak - Food, beverages and tobacco	132,2	134,9	-2,0	+8,4	133,6	+10,5
DB Tekstiilit ja vaatteet - Textil- och beklädnadsvaror Textiles and clothing	89,0	99,4	-10,5	+3,5	90,7	+6,0
DC Nahka ja nahkatuotteet - Läder och lädervaror Leather and leather products	141,4	142,6	-0,8	+5,1	141,7	+4,3
DD Puutavara ja puutuotteet - Trä och trävaror Wood and wood products	108,2	108,6	-0,4	+4,5	108,2	+5,8
201 Sahattu ja höylätty puutavara - Sågade och hyvlade trävaror - Wood, sawn and planed	106,9	107,5	-0,6	+2,4	106,9	+3,7
202 Vaneri ja muut levytuotteet - Faner och andra skivor och plattor - Plywood, particle board etc.	108,8	107,9	+0,8	+8,4	108,4	+9,2
DE Massa, paperi ja paperituotteet - Massa, papper och pappersvaror - Pulp, paper and paper products	110,3	110,7	-0,4	+11,5	110,5	+12,2
2111 Paperimassa - Massa - Pulp	140,3	140,6	-0,2	+21,6	140,5	+25,6
2112 Paperi ja kartonki - Papper och papp Paper and paperboard	103,8	104,1	-0,3	+11,1	103,9	+11,5
212 Paperi- ja kartonkituotteet - Varor av papper eller papp Articles of paper and paperboard	183,9	189,4	-2,9	+6,1	186,8	+6,7
DG Kemikaalit ja kemialliset tuotteet - Kemikalier och kemiska produkter - Chemicals and chemical products	172,0	158,2	+8,7	+18,4	164,3	+13,9
DH Kumi- ja muovituotteet - Gummi- och plastvaror Rubber and plastic products	143,0	140,2	+2,0	+9,1	141,7	+7,4
DI Ei-metalliset mineraalituotteet - Icke-metalliska mine- raliska produkter - Non-metallic mineral products	118,7	120,2	-1,2	+1,2	119,2	+1,6
DJ Perusmetallit ja metallituotteet - Metaller och metallvaror Basic metals and metal products	196,6	194,5	+1,1	+22,9	195,5	+22,6
27 Perusmetallit - Metaller - Basic metals	200,9	199,6	+0,7	+25,3	200,2	+25,7
271 Rauta ja teräs - Järn och stål - Iron and steel	184,8	182,9	+1,0	+21,2	184,0	+21,9
274 Muut kuin rautametallit - Andra metaller än järn Precious and non-ferrous metals	229,3	228,8	+0,2	+31,0	228,8	+30,9
28 Metallituotteet - Metallvaror - Metal products	152,3	146,1	+4,2	+8,9	148,7	+4,5
DK Koneet ja laitteet - Maskiner och apparater Machinery and equipment	150,1	148,4	+1,1	+4,3	149,0	+3,5
DL Sähkötekniset tuotteet ja optiset laitt. - El- och optik- produkter - Electrical and optical equipment	109,5	106,9	+2,4	+9,0	107,4	+6,1
34 Moottoriajoneuvot - Motorfordon - Motor vehicles	130,7	137,6	-5,0	+8,8	133,3	+11,9

**Taulu 2. Viennin volyymi-indeksi 1997=100**

**Tabell 2. Volymindex, export 1997=100**

**Table 2. Volume index, exports 1997=100**

Tuoteluokka (CPA2002) Produkter efter näringsgren (CPA2002) Products by Activity (CPA2002)	2011:02	2011:01	Muutos % Ändring - Change		2011 (01-02)	Muutos % Ändring Change 2011/2010 (01-02)
			2011:02/ 2011:01	2011:02/ 2010:02		
Koko vienti - Totalexport - Total exports	105,0	106,7	-1,6	+11,2	106,2	+15,9
A Maa- ja metsätaloustuotteet - Jordbruks- och skogs- produkter - Products of agriculture and forestry	66,6	121,9	-45,4	+11,7	94,5	+18,4
D Teollisuustuotteet - Tillverkade varor Manufactured products	101,5	102,5	-1,0	+11,1	102,5	+15,2
DA Elintarvikkeet, juomat ja tupakka - Livsmedel, dryckes- varor och tobak - Food, beverages and tobacco	93,3	92,4	+1,0	+2,2	92,9	+6,8
DB Tekstiilit ja vaatteet - Textil- och beklädnadsvaror Textiles and clothing	95,3	73,3	+30,0	+4,5	86,9	+7,2
DC Nahka ja nahkatuotteet - Läder och lädervaror Leather and leather products	97,0	78,9	+22,9	+28,5	88,1	+20,9
DD Puutavara ja puutuotteet - Trä och trävaror Wood and wood products	71,9	69,9	+2,9	+2,6	71,0	+5,8
201 Sahattu ja höylätty puutavara - Sågade och hyvlade trävaror - Wood, sawn and planed	66,1	65,3	+1,2	+0,6	65,9	+1,7
202 Vaneri ja muut levytuotteet - Faner och andra skivor och plattor - Plywood, particle board etc.	79,6	87,1	-8,6	+8,2	83,3	+17,2
DE Massa, paperi ja paperituotteet - Massa, papper och pappersvaror - Pulp, paper and paper products	93,6	102,7	-8,9	+2,9	98,2	+8,6
2111 Paperimassa - Massa - Pulp	112,2	168,2	-33,3	-4,1	140,2	+17,5
2112 Paperi ja kartonki - Papper och papp Paper and paperboard	103,8	107,9	-3,8	+3,8	106,1	+6,6
212 Paperi- ja kartonkituotteet - Varor av papper eller papp Articles of paper and paperboard	20,3	19,2	+5,7	-0,5	19,7	+0,5
DG Kemikaalit ja kemialliset tuotteet - Kemikalier och kemiska produkter - Chemicals and chemical products	165,6	157,4	+5,2	+6,8	162,4	+4,6
DH Kumi- ja muovituotteet - Gummi- och plastvaror Rubber and plastic products	143,5	124,3	+15,4	+14,8	135,0	+16,3
DI Ei-metalliset mineraalituotteet - Icke-metalliska mine- raliska produkter - Non-metallic mineral products	94,2	94,2	+0,0	+21,9	94,8	+20,8
DJ Perusmetallit ja metallituotteet - Metaller och metallvaror Basic metals and metal products	122,4	112,1	+9,2	+25,2	117,4	+20,4
27 Perusmetallit - Metaller - Basic metals	131,5	121,6	+8,1	+21,5	126,6	+16,9
271 Rauta ja teräs - Järn och stål - Iron and steel	155,4	155,5	-0,1	+24,1	155,3	+20,4
274 Muut kuin rautametallit - Andra metaller än järn Precious and non-ferrous metals	110,7	102,9	+7,6	+3,9	106,9	+4,4
28 Metallituotteet - Metallvaror - Metal products	102,5	88,1	+16,3	+50,5	96,0	+44,4
DK Koneet ja laitteet - Maskiner och apparater Machinery and equipment	114,3	104,9	+9,0	+28,6	110,1	+37,5
DL Sähkötekniset tuotteet ja optiset laitt. - El- och optik- produkter - Electrical and optical equipment	84,1	87,9	-4,3	+4,0	87,1	+14,3
34 Moottoriajoneuvot - Motorfordon - Motor vehicles	75,4	68,0	+10,9	-2,2	72,5	+2,7

**Taulu 3. Tuonnin yksikköarvoindeksi 1997=100**

**Tabell 3. Enhetsvärdeindex, import 1997=100**

**Table 3. Unit value index, imports 1997=100**

Tuoteluokka (CPA2002) Produkter efter näringsgren (CPA2002) Products by Activity (CPA2002)	2011:02	2011:01	Muutos % Ändring - Change		2011 (01-02)	Muutos % Ändring Change 2011/2010 (01-02)
			2011:02/ 2011:01	2011:02/ 2010:02		
Koko tuonti - Totalimport - Total imports	165,4	163,1	+1,4	+15,7	164,1	+15,2
A Maa- ja metsätaloustuotteet - Jordbruks- och skogs- produkter - Products of agriculture and forestry	153,5	147,9	+3,8	+29,5	150,8	+28,8
C Mineraalien kaivuutuotteet - Produkter från utvinning av mineral - Products from mining and quarrying	372,5	365,6	+1,9	+40,8	370,0	+37,1
CA Energiaineraalit - Energimineraler - Energyminerals	417,9	403,8	+3,5	+44,2	410,8	+38,8
10 Kivi- ja ruskohiili; Turve - Stenkol och brunkol; torv Coal and lignite; Peat	252,7	242,2	+4,3	+53,5	248,0	+49,8
11101 Raakaöljy - Råolja - Crude oil	452,7	436,2	+3,8	+48,4	444,3	+41,6
CB Metallimalmit ja mineraalit - Malmer och mineral, utom energimineral - Metal ores and minerals	295,5	307,7	-4,0	+28,6	305,3	+30,9
D Teollisuustuotteet - Tillverkade varor Manufactured products	144,4	142,6	+1,3	+10,8	143,3	+10,7
DA Elintarvikkeet, juomat ja tupakka - Livsmedel, dryckes- varor och tobak - Food, beverages and tobacco	119,2	116,0	+2,8	+9,8	117,3	+9,4
DB Tekstiilit ja vaatteet - Textil- och beklädnadsvaror Textiles and clothing	111,0	107,5	+3,3	+11,2	108,8	+8,3
DC Nahka ja nahkatuotteet - Läder och lädervaror Leather and leather products	137,8	148,0	-6,9	-3,6	143,6	+4,6
DD Puutavara ja puutuotteet - Trä och trävaror Wood and wood products	135,9	138,0	-1,5	+11,9	136,8	+11,9
DE Massa, paperi ja paperituotteet - Massa, papper och pappersvaror - Pulp, paper and paper products	135,1	135,1	+0,0	+17,1	133,7	+13,8
232 Öljytuotteet - Petroleumprodukter - Petroleum products	387,4	371,1	+4,4	+38,9	375,8	+32,4
DG Kemikaalit ja kemialliset tuotteet - Kemikalier och kemiska produkter - Chemicals and chemical products	152,8	155,5	-1,7	+3,3	154,0	+3,2
DH Kumi- ja muovituotteet - Gummi- och plastvaror Rubber and plastic products	120,1	121,1	-0,8	+10,6	120,1	+11,9
DI Ei-metalliset mineraalituotteet - Icke-metalliska mine- raliska produkter - Non-metallic mineral products	128,6	126,2	+1,9	+4,3	127,2	+3,0
DJ Perusmetallit ja metallituotteet - Metaller och metallvaror Basic metals and metal products	206,8	200,3	+3,2	+24,8	203,2	+23,6
27 Perusmetallit - Metaller - Basic metals	232,1	224,5	+3,4	+34,7	228,6	+33,2
271 Rauta ja teräs - Järn och stål - Iron and steel	257,4	241,3	+6,7	+43,6	248,8	+38,6
274 Muut kuin rautametallit - Andra metaller än järn Precious and non-ferrous metals	232,2	234,1	-0,8	+39,1	234,5	+44,2
28 Metallituotteet - Metallvaror - Metal products	121,6	118,3	+2,8	-3,4	118,4	-4,2
DK Koneet ja laitteet - Maskiner och apparater Machinery and equipment	116,2	115,2	+0,9	+3,6	115,2	+3,9
DL Sähkötekniset tuotteet ja optiset laitt. - El- och optik- produkter - Electrical and optical equipment	120,5	117,4	+2,6	+7,6	119,2	+8,3
34 Moottoriajoneuvot - Motorfordon - Motor vehicles	148,1	150,4	-1,5	+4,4	149,2	+7,0

**Taulu 4. Tuonnin volyymi-indeksi 1997=100**

**Tabell 4. Volymindex, import 1997=100**

**Table 4. Volume index, imports 1997=100**

Tuoteluokka (CPA2002) Produkter efter näringsgren (CPA2002) Products by Activity (CPA2002)	2011:02	2011:01	Muutos % Ändring - Change		2011 (01-02)	Muutos % Ändring Change 2011/2010 (01-02)
			2011:02/ 2011:01	2011:02/ 2010:02		
Koko tuonti - Totalimport - Total imports	118,0	121,8	-3,1	+7,5	119,5	+12,1
A Maa- ja metsätaloustuotteet - Jordbruks- och skogs- produkter - Products of agriculture and forestry	81,2	115,8	-29,9	-4,0	99,9	+0,1
C Mineraalien kaivuutuotteet - Produkter från utvinning av mineral - Products from mining and quarrying	86,8	100,0	-13,2	-7,9	91,0	-7,5
CA Energiaineraalit - Energimineraler - Energyminerals	99,0	98,7	+0,3	-4,0	98,8	-9,8
10 Kivi- ja ruskohiili; Turve - Stenkol och brunkol; torv Coal and lignite; Peat	52,5	37,5	+40,0	+6,7	45,2	-11,2
11101 Raakaöljy - Råolja - Crude oil	99,8	101,5	-1,7	-5,3	100,7	-10,4
CB Metallimalmit ja mineraalit - Malmer och mineral, utom energimineral - Metal ores and minerals	43,0	95,9	-55,2	-29,7	61,0	+3,0
D Teollisuustuotteet - Tillverkade varor Manufactured products	114,2	115,1	-0,8	+9,9	115,8	+16,9
DA Elintarvikkeet, juomat ja tupakka - Livsmedel, dryckes- varor och tobak - Food, beverages and tobacco	168,2	164,2	+2,4	+3,4	168,4	+2,4
DB Tekstiilit ja vaatteet - Textil- och beklädnadsvaror Textiles and clothing	139,7	139,8	-0,1	+6,2	141,9	+12,1
DC Nahka ja nahkatuotteet - Läder och lädervaror Leather and leather products	144,7	117,9	+22,7	+37,7	131,6	+28,5
DD Puutavara ja puutuotteet - Trä och trävaror Wood and wood products	209,3	203,8	+2,7	-7,8	207,3	-0,9
DE Massa, paperi ja paperituotteet - Massa, papper och pappersvaror - Pulp, paper and paper products	120,6	150,9	-20,1	-8,5	137,7	+17,2
232 Öljytuotteet - Petroleumprodukter - Petroleum products	95,0	139,5	-31,9	-10,2	117,8	-1,5
DG Kemikaalit ja kemialliset tuotteet - Kemikalier och kemiska produkter - Chemicals and chemical products	119,9	118,9	+0,8	+6,9	120,4	+14,0
DH Kumi- ja muovituotteet - Gummi- och plastvaror Rubber and plastic products	140,9	136,5	+3,2	+2,0	141,5	+10,7
DI Ei-metalliset mineraalituotteet - Icke-metalliska mine- raliska produkter - Non-metallic mineral products	115,3	100,6	+14,6	+14,6	109,6	+17,5
DJ Perusmetallit ja metallituotteet - Metaller och metallvaror Basic metals and metal products	126,5	133,6	-5,3	+18,6	130,6	+37,8
27 Perusmetallit - Metaller - Basic metals	124,8	133,5	-6,5	+16,4	129,2	+39,1
271 Rauta ja teräs - Järn och stål - Iron and steel	183,9	201,8	-8,9	+2,7	193,3	+33,4
274 Muut kuin rautametallit - Andra metaller än järn Precious and non-ferrous metals	78,1	112,9	-30,8	-6,2	95,4	+15,6
28 Metallituotteet - Metallvaror - Metal products	153,8	154,4	-0,4	+24,3	157,3	+32,6
DK Koneet ja laitteet - Maskiner och apparater Machinery and equipment	127,4	109,6	+16,2	+27,3	120,4	+30,7
DL Sähkötekniset tuotteet ja optiset laitt. - El- och optik- produkter - Electrical and optical equipment	89,1	92,4	-3,6	+10,7	91,2	+15,9
34 Moottoriajoneuvot - Motorfordon - Motor vehicles	118,0	105,9	+11,4	+17,9	113,7	+27,2

**Taulu 5. Tavaroiden pääasiallinen käyttötarkoitus (perustuu CPA2002 luokitukseen)**  
**Tabell 5. Varornas huvudsakliga användning (baserar på CPA2002 klassifering)**  
**Table 5. Main Industrial Groupings (based on CPA2002 classification)**

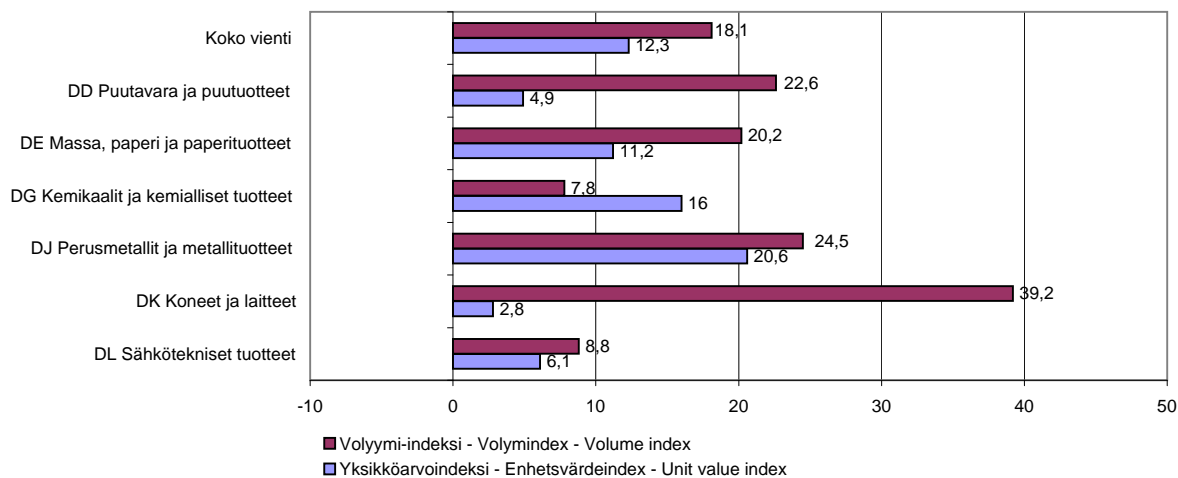
	2011:02	2011:01	Muutos % Ändring - Change		2011 (01-02)	Muutos %
			2011:02/ 2011:01	2011:02/ 2010:02		Ändring Change
<b>Tuonnin yksikköarvoindeksi 1997=100</b>						
<b>Enhetsvärdeindex, import 1997=100</b>						
<b>Unit value index, imports 1997=100</b>						
1 Raaka-aineet ja tuotantohyödykkeet Råmaterial och produktionsförmödenheter Intermediate goods	172,4	170,0	+1,4	+21,3	171,4	+21,9
2 Energiatuotteet Energiprodukter Energy	395,8	382,3	+3,5	+38,6	388,4	+34,3
3 Investointitavarat Investeringsvaror Capital goods	116,4	116,6	-0,2	+3,8	116,7	+4,9
4 Kestokulutustavarat Varaktiga konsumtionsvaror Durable consumer goods	139,4	139,2	+0,1	+5,1	139,4	+6,8
5 Muut kulutustavarat Andra konsumtionsvaror Non-durable consumer goods	126,9	129,2	-1,8	-2,0	127,6	-3,1
<b>Viennin yksikköarvoindeksi 1997=100</b>						
<b>Enhetsvärdeindex, export 1997=100</b>						
<b>Unit value index, exports 1997=100</b>						
1 Raaka-aineet ja tuotantohyödykkeet Råmaterial och produktionsförmödenheter Intermediate goods	133,2	133,0	+0,2	+15,3	133,1	+15,8
2 Energiatuotteet Energiprodukter Energy	379,7	355,2	+6,9	+44,0	365,8	+38,6
3 Investointitavarat Investeringsvaror Capital goods	117,0	114,6	+2,1	+7,1	115,3	+5,1
4 Kestokulutustavarat Varaktiga konsumtionsvaror Durable consumer goods	140,9	136,3	+3,4	+7,2	137,0	+6,6
5 Muut kulutustavarat Andra konsumtionsvaror Non-durable consumer goods	158,3	144,9	+9,2	+12,4	150,0	+6,5

**Taulu 6. Tavaroiden pääasiallinen käyttötarkoitus (perustuu CPA2002 luokitukseen)****Tabell 6. Varornas huvudsakliga användning (baserar på CPA2002 klassifering)****Table 6. Main Industrial Groupings (based on CPA2002 classification)**

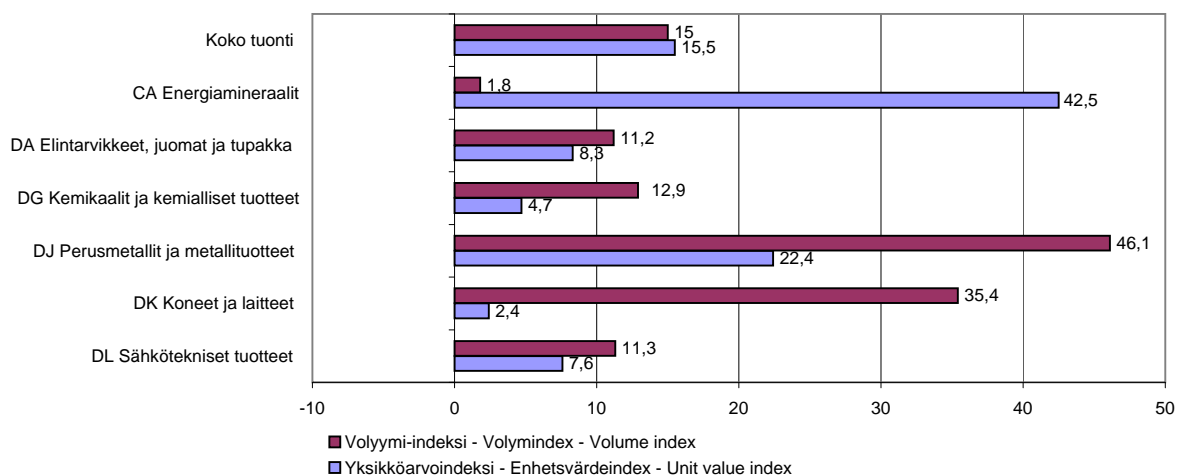
				Muutos % Ändring - Change		Muutos % Ändring Change	
<b>Tuonnin volyymi-indeksi 1997=100</b>				2011:02/ 2011:01	2011:02/ 2010:02	2011 (01-02)	2011/2010 (01-02)
<b>Volymindex, import 1997=100</b>		2011:02	2011:01				
<b>Volume index, imports 1997=100</b>							
1	Raaka-aineet ja tuotantohyödykkeet Råmaterial och produktionsförmödenheter Intermediate goods	91,3	103,3	-11,6	+2,4	96,8	+13,3
2	Energiatuotteet Energiprodukter Energy	101,2	108,5	-6,7	-4,1	105,0	-6,7
3	Investointitavarat Investeringsvaror Capital goods	130,3	118,8	+9,7	+25,2	125,5	+24,1
4	Kestokulutustavarat Varaktiga konsumtionsvaror Durable consumer goods	115,9	112,1	+3,4	+1,8	115,2	+11,4
5	Muut kulutustavarat Andra konsumtionsvaror Non-durable consumer goods	209,6	195,7	+7,1	+20,9	196,3	+23,4
<b>Viennin volyymi-indeksi 1997=100</b>				Muutos % Ändring - Change		Muutos % Ändring Change	
<b>Volymindex, export 1997=100</b>				2011:02/ 2011:01	2011:02/ 2010:02	2011 (01-02)	2011/2010 (01-02)
<b>Volume index, exports 1997=100</b>							
1	Raaka-aineet ja tuotantohyödykkeet Råmaterial och produktionsförmödenheter Intermediate goods	111,4	111,4	+0,0	+8,7	111,6	+10,0
2	Energiatuotteet Energiprodukter Energy	149,9	144,4	+3,8	-9,9	147,9	-8,6
3	Investointitavarat Investeringsvaror Capital goods	104,0	115,9	-10,3	+18,0	110,8	+33,8
4	Kestokulutustavarat Varaktiga konsumtionsvaror Durable consumer goods	29,9	27,4	+9,1	-10,2	29,1	-8,2
5	Muut kulutustavarat Andra konsumtionsvaror Non-durable consumer goods	128,3	117,0	+9,7	+22,0	121,3	+22,0



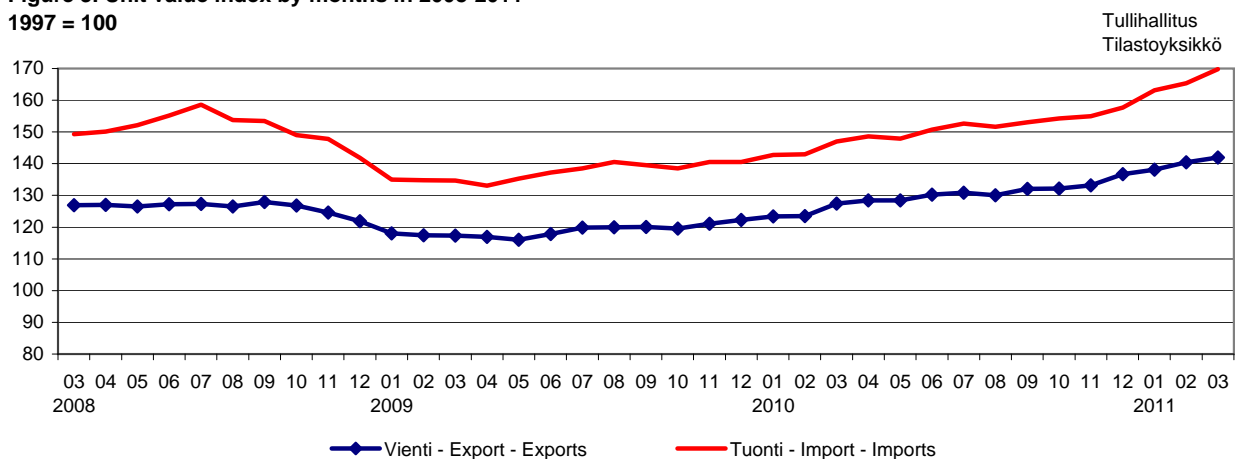
**Kuvio 1. Viennin yksikköarvo- ja volyymi-indeksien muutos (%) tuoteluokittain (CPA); Maaliskuu 2011**  
**Figur 1. Förändring (%) för enhetsvärde- och volymindex vid export enligt produktklasser (CPA); Mars 2011**  
**Figure 1. The change (%) of unit value and volume indexes of export according to product category (CPA); March 2011**



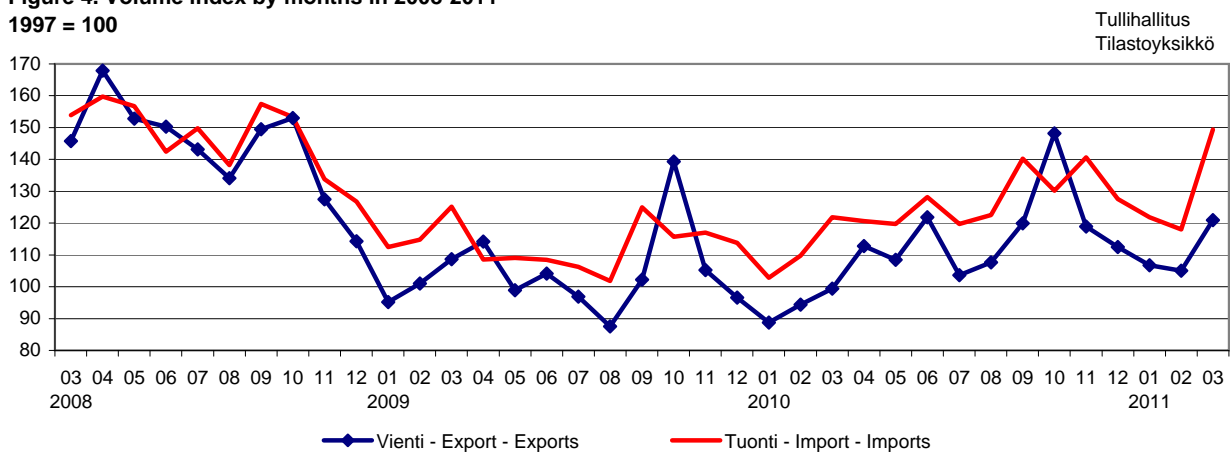
**Kuvio 2. Tuonnin yksikköarvo- ja volyymi-indeksien muutos (%) tuoteluokittain (CPA); Maaliskuu 2011**  
**Figur 2. Förändring (%) för enhetsvärde- och volymindex vid import enligt produktklasser (CPA); Mars 2011**  
**Figure 2. The change (%) of unit value and volume indexes of import according to product category (CPA); March 2011**



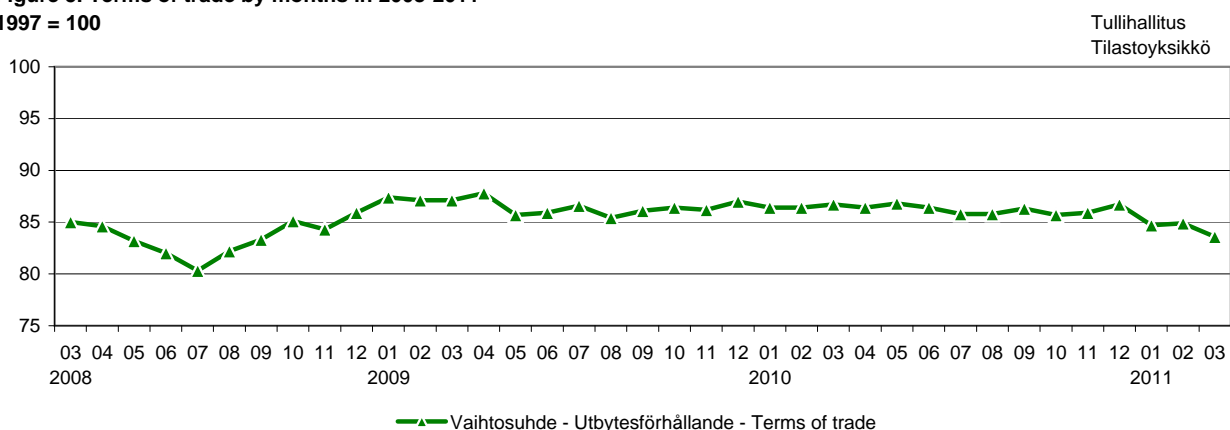
**Kuvio 3. Yksikköarvoindeksi kuukausittain 2008-2011**  
**Figur 3. Enhetsvärdeindex månatligen åren 2008-2011**  
**Figure 3. Unit value index by months in 2008-2011**  
**1997 = 100**



**Kuvio 4. Volyymi-indeksi kuukausittain 2008-2011**  
**Figur 4. Volymindex månatligen åren 2008-2011**  
**Figure 4. Volume index by months in 2008-2011**  
**1997 = 100**



**Kuvio 5. Vaihtosuhte kuukausittain 2008-2011**  
**Figur 5. Utbytesförhållande månatligen åren 2008-2011**  
**Figure 5. Terms of trade by months in 2008-2011**  
**1997 = 100**



**Taulu 1. Viennin yksikköarvoindeksi 1997=100**

**Tabell 1. Enhetsvärdeindex, export 1997=100**

**Table 1. Unit value index, exports 1997=100**

Tuoteluokka (CPA2002) Produkter efter näringsgren (CPA2002) Products by Activity (CPA2002)	2011:03	2011:02	Muutos % Ändring - Change		2011 (01-03)	Muutos % Ändring Change 2011/2010 (01-03)
			2011:03/ 2011:02	2011:03/ 2010:03		
Koko vienti - Totalexport - Total exports	142,0	140,4	+1,1	+11,5	139,9	+12,3
A Maa- ja metsätaloustuotteet - Jordbruks- och skogs- produkter - Products of agriculture and forestry	172,6	157,9	+9,3	+42,1	163,0	+50,2
D Teollisuustuotteet - Tillverkade varor Manufactured products	141,6	140,1	+1,1	+11,1	139,5	+11,9
DA Elintarvikkeet, juomat ja tupakka - Livsmedel, dryckes- varor och tobak - Food, beverages and tobacco	134,1	132,2	+1,4	+11,3	133,6	+10,6
DB Tekstiilit ja vaatteet - Textil- och beklädnadsvaror Textiles and clothing	94,9	89,0	+6,6	+11,5	92,2	+7,8
DC Nahka ja nahkatuotteet - Läder och lädervaror Leather and leather products	141,9	141,4	+0,4	+6,5	141,0	+4,9
DD Puutavara ja puutuotteet - Trä och trävaror Wood and wood products	106,3	108,2	-1,8	+3,2	107,5	+4,9
201 Sahattu ja höylätty puutavara - Sågade och hyvlade trävaror - Wood, sawn and planed	103,3	106,9	-3,4	+0,1	105,5	+2,1
202 Vaneri ja muut levytuotteet - Faner och andra skivor och plattor - Plywood, particle board etc.	108,0	108,8	-0,7	+5,2	108,2	+8,0
DE Massa, paperi ja paperituotteet - Massa, papper och pappersvaror - Pulp, paper and paper products	110,4	110,3	+0,1	+8,9	110,4	+11,2
2111 Paperimassa - Massa - Pulp	141,3	140,3	+0,7	+12,7	141,0	+21,2
2112 Paperi ja kartonki - Papper och papp Paper and paperboard	103,8	103,8	+0,0	+8,8	103,9	+10,8
212 Paperi- ja kartonkituotteet - Varor av papper eller papp Articles of paper and paperboard	187,2	183,9	+1,8	+9,2	185,1	+6,4
DG Kemikaalit ja kemialliset tuotteet - Kemikalier och kemiska produkter - Chemicals and chemical products	177,1	172,0	+3,0	+19,9	168,5	+16,0
DH Kumi- ja muovituotteet - Gummi- och plastvaror Rubber and plastic products	144,2	143,0	+0,8	+8,1	142,7	+7,7
DI Ei-metalliset mineraalituotteet - Icke-metalliska mine- raliska produkter - Non-metallic mineral products	121,5	118,7	+2,4	+1,0	120,3	+1,6
DJ Perusmetallit ja metallituotteet - Metaller och metallvaror Basic metals and metal products	197,1	196,6	+0,3	+16,6	196,1	+20,6
27 Perusmetallit - Metaller - Basic metals	201,6	200,9	+0,3	+20,4	200,7	+23,7
271 Rauta ja teräs - Järn och stål - Iron and steel	186,7	184,8	+1,0	+20,8	184,9	+21,5
274 Muut kuin rautametallit - Andra metaller än järn Precious and non-ferrous metals	226,6	229,3	-1,2	+20,3	228,1	+27,0
28 Metallituotteet - Metallvaror - Metal products	151,7	152,3	-0,4	-3,5	150,1	+2,8
DK Koneet ja laitteet - Maskiner och apparater Machinery and equipment	148,6	150,1	-1,0	+1,3	149,0	+2,8
DL Sähkötekniset tuotteet ja optiset laitt. - El- och optik- produkter - Electrical and optical equipment	111,1	109,5	+1,5	+5,8	108,4	+6,1
34 Moottoriajoneuvot - Motorfordon - Motor vehicles	135,0	130,7	+3,3	+13,2	133,5	+12,4

**Taulu 2. Viennin volyymi-indeksi 1997=100**

**Tabell 2. Volymindex, export 1997=100**

**Table 2. Volume index, exports 1997=100**

Tuoteluokka (CPA2002) Produkter efter näringsgren (CPA2002) Products by Activity (CPA2002)	2011:03	2011:02	Muutos % Ändring - Change		2011 (01-03)	Muutos % Ändring Change 2011/2010 (01-03)
			2011:03/ 2011:02	2011:03/ 2010:03		
Koko vienti - Totalexport - Total exports	120,9	105,0	+15,1	+21,6	111,7	+18,1
A Maa- ja metsätaloustuotteet - Jordbruks- och skogs- produkter - Products of agriculture and forestry	95,8	66,6	+43,8	+21,1	94,8	+18,4
D Teollisuustuotteet - Tillverkade varor Manufactured products	117,1	101,5	+15,4	+23,3	108,5	+18,7
DA Elintarvikkeet, juomat ja tupakka - Livsmedel, dryckes- varor och tobak - Food, beverages and tobacco	102,0	93,3	+9,3	-1,1	96,8	+4,8
DB Tekstiilit ja vaatteet - Textil- och beklädnadsvaror Textiles and clothing	110,4	95,3	+15,8	+22,9	95,1	+13,2
DC Nahka ja nahkatuotteet - Läder och lädervaror Leather and leather products	120,4	97,0	+24,1	+39,0	99,6	+28,0
DD Puutavara ja puutuotteet - Trä och trävaror Wood and wood products	94,6	71,9	+31,6	+62,5	78,8	+22,6
201 Sahattu ja höylätty puutavara - Sågade och hyvlade trävaror - Wood, sawn and planed	91,2	66,1	+38,0	+74,0	74,2	+21,8
202 Vaneri ja muut levytuotteet - Faner och andra skivor och plattor - Plywood, particle board etc.	94,8	79,6	+19,1	+61,2	87,1	+30,0
DE Massa, paperi ja paperituotteet - Massa, papper och pappersvaror - Pulp, paper and paper products	109,8	93,6	+17,3	+47,4	102,4	+20,2
2111 Paperimassa - Massa - Pulp	169,3	112,2	+50,9	+49,3	150,3	+28,2
2112 Paperi ja kartonki - Papper och papp Paper and paperboard	116,3	103,8	+12,0	+50,1	109,7	+18,9
212 Paperi- ja kartonkituotteet - Varor av papper eller papp Articles of paper and paperboard	21,8	20,3	+7,4	+11,8	20,8	+6,7
DG Kemikaalit ja kemialliset tuotteet - Kemikalier och kemiska produkter - Chemicals and chemical products	181,8	165,6	+9,8	+13,8	170,0	+7,8
DH Kumi- ja muovituotteet - Gummi- och plastvaror Rubber and plastic products	170,6	143,5	+18,9	+29,8	147,9	+21,9
DI Ei-metalliset mineraalituotteet - Icke-metalliska mine- raliska produkter - Non-metallic mineral products	107,9	94,2	+14,5	+30,5	99,1	+23,1
DJ Perusmetallit ja metallituotteet - Metaller och metallvaror Basic metals and metal products	132,5	122,4	+8,3	+24,6	126,6	+24,5
27 Perusmetallit - Metaller - Basic metals	143,4	131,5	+9,0	+23,0	137,4	+22,5
271 Rauta ja teräs - Järn och stål - Iron and steel	176,2	155,4	+13,4	+17,2	162,4	+17,0
274 Muut kuin rautametallit - Andra metaller än järn Precious and non-ferrous metals	128,6	110,7	+16,2	+28,2	114,0	+12,4
28 Metallituotteet - Metallvaror - Metal products	105,7	102,5	+3,1	+33,6	99,8	+38,0
DK Koneet ja laitteet - Maskiner och apparater Machinery and equipment	122,8	114,3	+7,4	+43,3	114,4	+39,2
DL Sähkötekniset tuotteet ja optiset laitt. - El- och optik- produkter - Electrical and optical equipment	97,2	84,1	+15,6	-1,8	91,7	+8,8
34 Moottoriajoneuvot - Motorfordon - Motor vehicles	102,6	75,4	+36,1	+19,6	83,2	+9,5

**Taulu 3. Tuonnin yksikköarvoindeksi 1997=100**

**Tabell 3. Enhetsvärdeindex, import 1997=100**

**Table 3. Unit value index, imports 1997=100**

Tuoteluokka (CPA2002) Produkter efter näringsgren (CPA2002) Products by Activity (CPA2002)	2011:03	2011:02	Muutos % Ändring - Change		2011 (01-03)	Muutos % Ändring Change 2011/2010 (01-03)
			2011:03/ 2011:02	2011:03/ 2010:03		
Koko tuonti - Totalimport - Total imports	169,8	165,4	+2,7	+15,5	166,2	+15,5
A Maa- ja metsätaloustuotteet - Jordbruks- och skogs- produkter - Products of agriculture and forestry	156,6	153,5	+2,0	+19,3	152,4	+25,7
C Mineraalien kaivuutuotteet - Produkter från utvinning av mineral - Products from mining and quarrying	408,5	372,5	+9,7	+41,6	386,2	+39,7
CA Energiaineraalit - Energimineraler - Energyminerals	458,9	417,9	+9,8	+45,5	430,5	+42,5
10 Kivi- ja ruskohiili; Turve - Stenkol och brunkol; torv Coal and lignite; Peat	271,8	252,7	+7,6	+54,9	259,0	+53,3
11101 Raakaöljy - Råolja - Crude oil	503,6	452,7	+11,2	+49,6	468,6	+46,0
CB Metallimalmit ja mineraalit - Malmer och mineral, utom energimineral - Metal ores and minerals	322,2	295,5	+9,0	+27,8	313,9	+29,6
D Teollisuustuotteet - Tillverkade varor Manufactured products	146,1	144,4	+1,2	+9,9	144,1	+10,4
DA Elintarvikkeet, juomat ja tupakka - Livsmedel, dryckes- varor och tobak - Food, beverages and tobacco	116,4	119,2	-2,3	+6,6	116,6	+8,3
DB Tekstiilit ja vaatteet - Textil- och beklädnadsvaror Textiles and clothing	108,4	111,0	-2,3	+7,5	108,4	+8,3
DC Nahka ja nahkatuotteet - Läder och lädervaror Leather and leather products	139,6	137,8	+1,3	-6,7	142,3	+0,2
DD Puutavara ja puutuotteet - Trä och trävaror Wood and wood products	140,0	135,9	+3,0	+13,4	137,8	+12,1
DE Massa, paperi ja paperituotteet - Massa, papper och pappersvaror - Pulp, paper and paper products	136,4	135,1	+1,0	+17,8	134,9	+16,2
232 Öljytuotteet - Petroleumprodukter - Petroleum products	433,7	387,4	+12,0	+45,8	400,2	+38,5
DG Kemikaalit ja kemialliset tuotteet - Kemikalier och kemiska produkter - Chemicals and chemical products	154,2	152,8	+0,9	+6,2	154,0	+4,7
DH Kumi- ja muovituotteet - Gummi- och plastvaror Rubber and plastic products	119,3	120,1	-0,7	+7,0	119,0	+9,9
DI Ei-metalliset mineraalituotteet - Icke-metalliska mine- raliska produkter - Non-metallic mineral products	123,5	128,6	-4,0	+0,7	125,4	+2,3
DJ Perusmetallit ja metallituotteet - Metaller och metallvaror Basic metals and metal products	210,2	206,8	+1,6	+19,6	205,8	+22,4
27 Perusmetallit - Metaller - Basic metals	237,2	232,1	+2,2	+27,0	232,0	+32,0
271 Rauta ja teräs - Järn och stål - Iron and steel	257,3	257,4	+0,0	+27,1	252,5	+35,1
274 Muut kuin rautametallit - Andra metaller än järn Precious and non-ferrous metals	241,9	232,2	+4,2	+28,3	236,9	+40,1
28 Metallituotteet - Metallvaror - Metal products	120,9	121,6	-0,6	-3,4	118,8	-5,6
DK Koneet ja laitteet - Maskiner och apparater Machinery and equipment	116,3	116,2	+0,1	+1,7	114,9	+2,4
DL Sähkötekniset tuotteet ja optiset laitt. - El- och optik- produkter - Electrical and optical equipment	121,8	120,5	+1,1	+7,6	119,5	+7,6
34 Moottoriajoneuvot - Motorfordon - Motor vehicles	148,4	148,1	+0,2	+0,7	149,1	+4,9

**Taulu 4. Tuonnin volyymi-indeksi 1997=100**

**Tabell 4. Volymindex, import 1997=100**

**Table 4. Volume index, imports 1997=100**

Tuoteluokka (CPA2002) Produkter efter näringsgren (CPA2002) Products by Activity (CPA2002)	2011:03	2011:02	Muutos % Ändring - Change		2011 (01-03)	Muutos % Ändring Change 2011/2010 (01-03)
			2011:03/ 2011:02	2011:03/ 2010:03		
Koko tuonti - Totalimport - Total imports	149,4	118,0	+26,6	+22,7	130,2	+15,0
A Maa- ja metsätaloustuotteet - Jordbruks- och skogs- produkter - Products of agriculture and forestry	84,1	81,2	+3,6	+1,0	95,7	+0,6
C Mineraalien kaivuutuotteet - Produkter från utvinning av mineral - Products from mining and quarrying	121,5	86,8	+40,0	+19,5	102,3	+2,6
CA Energiaineraalit - Energimineraler - Energyminerals	128,6	99,0	+29,9	+27,3	108,6	+1,8
10 Kivi- ja ruskohiili; Turve - Stenkol och brunkol; torv Coal and lignite; Peat	78,3	52,5	+49,1	+37,1	56,3	+6,2
11101 Raakaöljy - Råolja - Crude oil	139,2	99,8	+39,5	+33,5	113,5	+3,5
CB Metallimalmit ja mineraalit - Malmer och mineral, utom energimineral - Metal ores and minerals	90,6	43,0	+110,7	-4,0	75,9	+5,6
D Teollisuustuotteet - Tillverkade varor Manufactured products	143,3	114,2	+25,5	+24,0	126,2	+18,3
DA Elintarvikkeet, juomat ja tupakka - Livsmedel, dryckes- varor och tobak - Food, beverages and tobacco	241,4	168,2	+43,5	+25,3	195,3	+11,2
DB Tekstiilit ja vaatteet - Textil- och beklädnadsvaror Textiles and clothing	165,8	139,7	+18,7	+21,4	150,6	+14,1
DC Nahka ja nahkatuotteet - Läder och lädervaror Leather and leather products	154,0	144,7	+6,4	+34,5	139,5	+29,8
DD Puutavara ja puutuotteet - Trä och trävaror Wood and wood products	273,0	209,3	+30,4	+2,0	231,5	+0,8
DE Massa, paperi ja paperituotteet - Massa, papper och pappersvaror - Pulp, paper and paper products	139,8	120,6	+15,9	-3,2	138,7	+8,4
232 Öljytuotteet - Petroleumprodukter - Petroleum products	120,2	95,0	+26,5	-5,9	117,3	-4,3
DG Kemikaalit ja kemialliset tuotteet - Kemikalier och kemiska produkter - Chemicals and chemical products	142,6	119,9	+18,9	+12,9	128,4	+12,9
DH Kumi- ja muovituotteet - Gummi- och plastvaror Rubber and plastic products	182,5	140,9	+29,5	+22,9	159,6	+16,8
DI Ei-metalliset mineraalituotteet - Icke-metalliska mine- raliska produkter - Non-metallic mineral products	135,5	115,3	+17,5	+25,0	119,4	+20,1
DJ Perusmetallit ja metallituotteet - Metaller och metallvaror Basic metals and metal products	168,2	126,5	+33,0	+59,7	144,2	+46,1
27 Perusmetallit - Metaller - Basic metals	170,3	124,8	+36,5	+67,3	143,6	+48,8
271 Rauta ja teräs - Järn och stål - Iron and steel	200,7	183,9	+9,1	+31,5	196,4	+32,5
274 Muut kuin rautametallit - Andra metaller än järn Precious and non-ferrous metals	81,8	78,1	+4,7	-7,3	91,2	+6,4
28 Metallituotteet - Metallvaror - Metal products	182,0	153,8	+18,3	+32,9	168,7	+35,8
DK Koneet ja laitteet - Maskiner och apparater Machinery and equipment	150,7	127,4	+18,3	+37,8	134,3	+35,4
DL Sähkötekniset tuotteet ja optiset laitt. - El- och optik- produkter - Electrical and optical equipment	103,7	89,1	+16,4	+5,1	96,5	+11,3
34 Moottoriajoneuvot - Motorfordon - Motor vehicles	137,3	118,0	+16,4	+37,6	122,5	+31,0

**Taulu 5. Tavaroiden pääasiallinen käyttötarkoitus (perustuu CPA2002 luokitukseen)**  
**Tabell 5. Varornas huvudsakliga användning (baserar på CPA2002 klassifering)**  
**Table 5. Main Industrial Groupings (based on CPA2002 classification)**

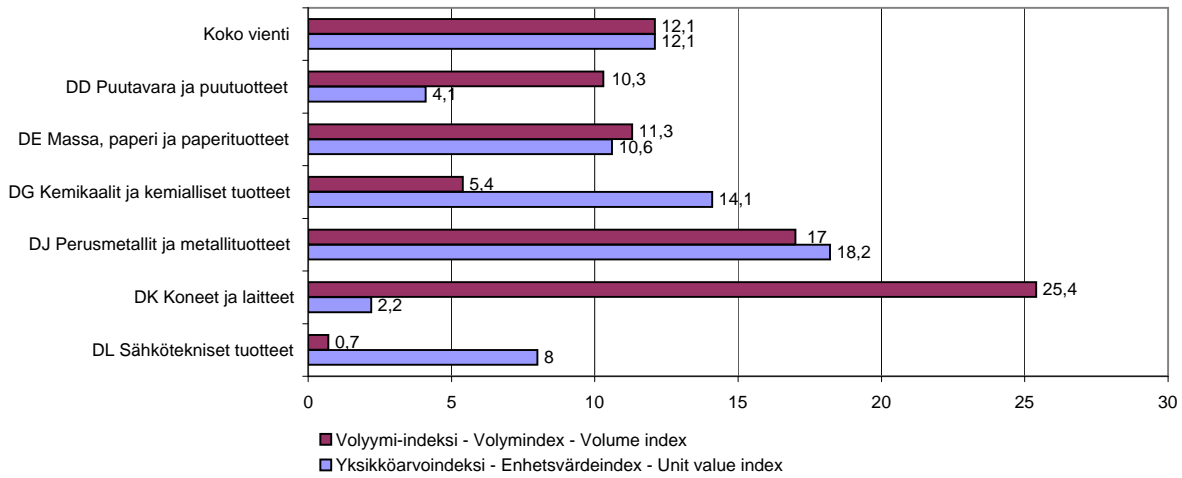
Tuonnin yksikköarvoindeksi 1997=100 Enhetsvärdeindex, import 1997=100 Unit value index, imports 1997=100	2011:03	2011:02	Muutos % Ändring - Change		2011 (01-03)	Muutos %
			2011:03/ 2011:02	2011:03/ 2010:03		Ändring Change
						2011/2010 (01-03)
1 Raaka-aineet ja tuotantohyödykkeet Råmaterial och produktionsförmödenheter Intermediate goods	176,5	172,4	+2,4	+17,7	173,3	+20,6
2 Energi tuotteet Energiprodukter Energy	431,4	395,8	+9,0	+44,2	406,2	+39,0
3 Investointitavarat Investeringsvaror Capital goods	119,9	116,4	+3,0	+4,6	117,3	+4,2
4 Kestokulutustavarat Varaktiga konsumtionsvaror Durable consumer goods	139,8	139,4	+0,3	+2,9	139,3	+5,3
5 Muut kulutustavarat Andra konsumtionsvaror Non-durable consumer goods	123,7	126,9	-2,5	-1,7	126,1	-2,0
<b>Viennin yksikköarvoindeksi 1997=100</b>						
<b>Enhetsvärdeindex, export 1997=100</b>						
<b>Unit value index, exports 1997=100</b>						
1 Raaka-aineet ja tuotantohyödykkeet Råmaterial och produktionsförmödenheter Intermediate goods	134,3	133,2	+0,8	+13,0	133,6	+15,0
2 Energi tuotteet Energiprodukter Energy	390,7	379,7	+2,9	+35,4	374,6	+36,0
3 Investointitavarat Investeringsvaror Capital goods	117,9	117,0	+0,8	+4,3	115,9	+4,9
4 Kestokulutustavarat Varaktiga konsumtionsvaror Durable consumer goods	132,6	140,9	-5,9	+2,6	134,7	+4,8
5 Muut kulutustavarat Andra konsumtionsvaror Non-durable consumer goods	162,3	158,3	+2,5	+14,6	154,1	+9,3

**Taulu 6. Tavaroiden pääasiallinen käyttötarkoitus (perustuu CPA2002 luokitukseen)****Tabell 6. Varornas huvudsakliga användning (baserar på CPA2002 klassifering)****Table 6. Main Industrial Groupings (based on CPA2002 classification)**

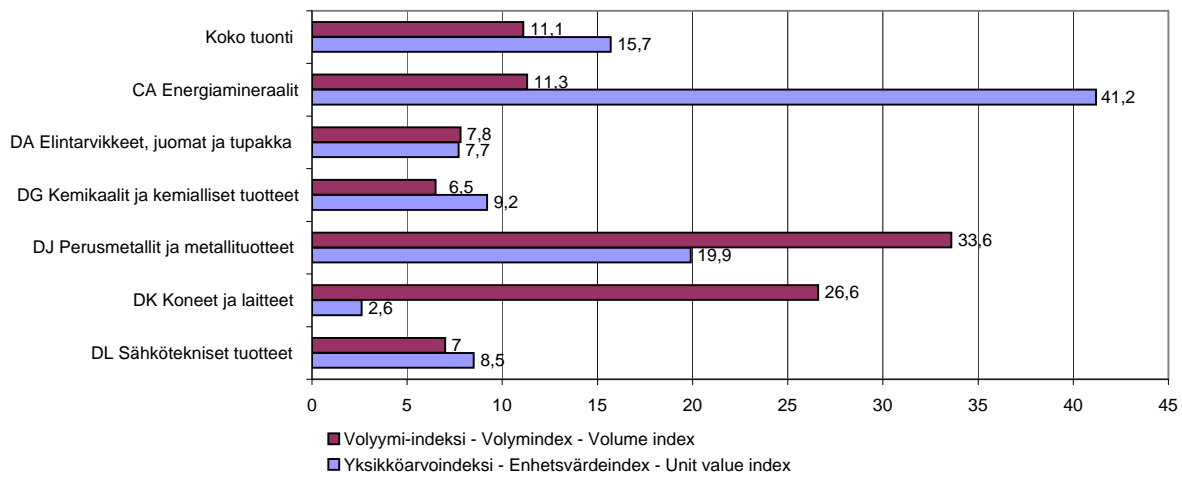
		Muutos % Ändring - Change				Muutos % Ändring Change	
		2011:03	2011:02	2011:03/ 2011:02	2011:03/ 2010:03	2011 (01-03)	2011/2010 (01-03)
<b>Tuonnin volyymi-indeksi 1997=100</b>							
<b>Volymindex, import 1997=100</b>							
<b>Volume index, imports 1997=100</b>							
1	Raaka-aineet ja tuotantohyödykkeet Råmaterial och produktionsförmödenheter Intermediate goods	120,3	91,3	+31,8	+23,6	106,0	+17,5
2	Energiatuotteet Energiprodukter Energy	128,6	101,2	+27,1	+17,4	112,5	+0,8
3	Investointitavarat Investeringsvaror Capital goods	160,1	130,3	+22,9	+30,1	139,3	+22,1
4	Kestokulutustavarat Varaktiga konsumtionsvaror Durable consumer goods	141,3	115,9	+21,9	+24,6	126,4	+17,5
5	Muut kulutustavarat Andra konsumtionsvaror Non-durable consumer goods	254,0	209,6	+21,2	+23,1	211,3	+21,4
<b>Viennin volyymi-indeksi 1997=100</b>							
<b>Volymindex, export 1997=100</b>							
<b>Volume index, exports 1997=100</b>							
1	Raaka-aineet ja tuotantohyödykkeet Råmaterial och produktionsförmödenheter Intermediate goods	129,0	111,4	+15,8	+30,7	118,9	+17,7
2	Energiatuotteet Energiprodukter Energy	202,6	149,9	+35,2	+5,5	166,9	-2,1
3	Investointitavarat Investeringsvaror Capital goods	115,2	104,0	+10,8	+15,4	113,3	+27,4
4	Kestokulutustavarat Varaktiga konsumtionsvaror Durable consumer goods	44,3	29,9	+48,2	+25,5	35,2	+7,0
5	Muut kulutustavarat Andra konsumtionsvaror Non-durable consumer goods	129,5	128,3	+0,9	+2,3	117,8	+7,5



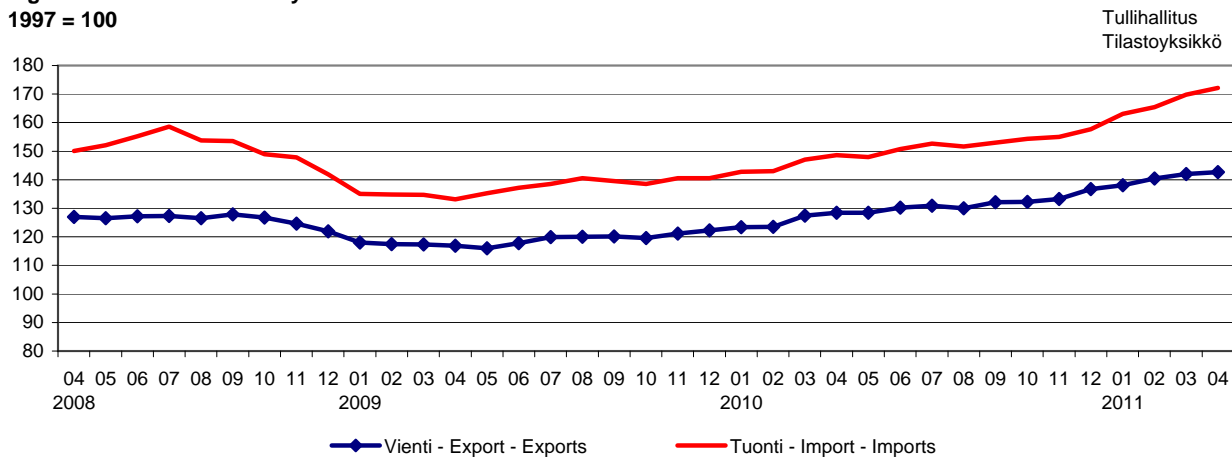
**Kuvio 1. Viennin yksikköarvo- ja volyymi-indeksien muutos (%) tuoteluokittain (CPA); Huhtikuu 2011**  
**Figur 1. Förändring (%) för enhetsvärde- och volymindex vid export enligt produktklasser (CPA); April 2011**  
**Figure 1. The change (%) of unit value and volume indexes of export according to product category (CPA); April 2011**



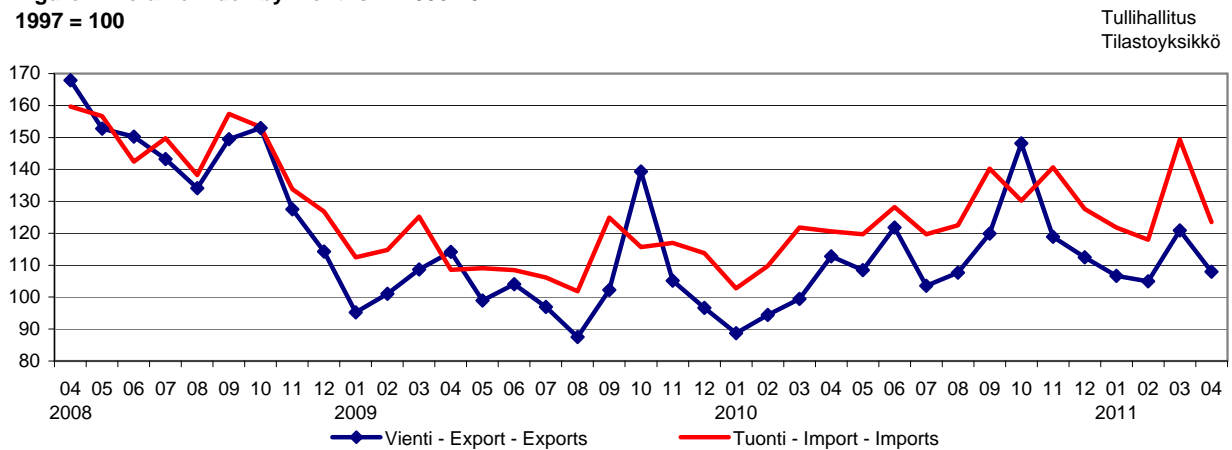
**Kuvio 2. Tuonnin yksikköarvo- ja volyymi-indeksien muutos (%) tuoteluokittain (CPA); Huhtikuu 2011**  
**Figur 2. Förändring (%) för enhetsvärde- och volymindex vid import enligt produktklasser (CPA); April 2011**  
**Figure 2. The change (%) of unit value and volume indexes of import according to product category (CPA); April 2011**



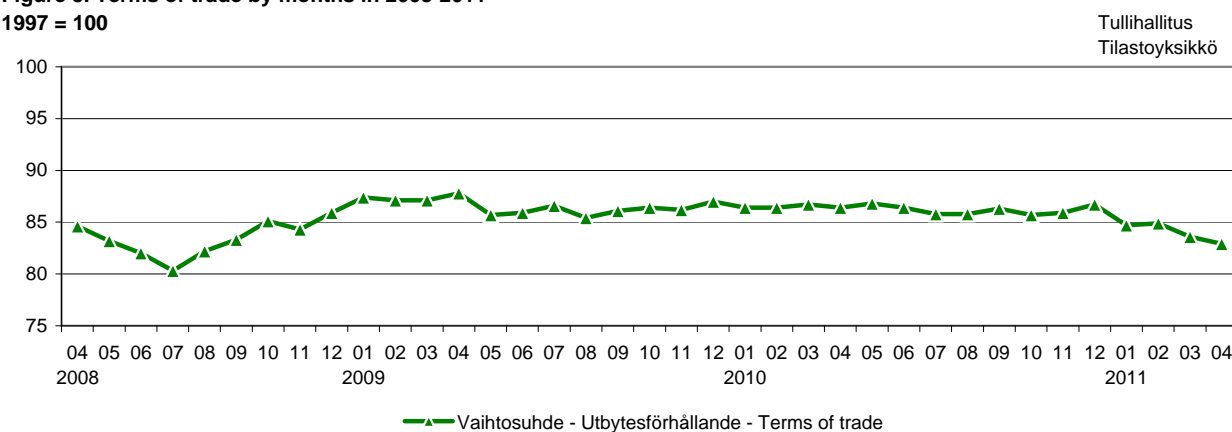
**Kuvio 3. Yksikköarvoindeksi kuukausittain 2008-2011**  
**Figur 3. Enhetsvärdeindex månatligen åren 2008-2011**  
**Figure 3. Unit value index by months in 2008-2011**  
**1997 = 100**



**Kuvio 4. Volyymi-indeksi kuukausittain 2008-2011**  
**Figur 4. Volymindex månatligen åren 2008-2011**  
**Figure 4. Volume index by months in 2008-2011**  
**1997 = 100**



**Kuvio 5. Vaihtosuhte kuukausittain 2008-2011**  
**Figur 5. Utbytesförhållande månatligen åren 2008-2011**  
**Figure 5. Terms of trade by months in 2008-2011**  
**1997 = 100**



**Taulu 1. Viennin yksikköarvoindeksi 1997=100**

**Tabell 1. Enhetsvärdeindex, export 1997=100**

**Table 1. Unit value index, exports 1997=100**

Tuoteluokka (CPA2002) Produkter efter näringsgren (CPA2002) Products by Activity (CPA2002)	2011:04	2011:03	Muutos % Ändring - Change		2011 (01-04)	Muutos % Ändring Change 2011/2010 (01-04)
			2011:04/ 2011:03	2011:04/ 2010:04		
Koko vienti - Totalexport - Total exports	142,7	142,0	+0,5	+11,1	140,4	+12,1
A Maa- ja metsätaloustuotteet - Jordbruks- och skogs- produkter - Products of agriculture and forestry	188,4	172,6	+9,2	+39,8	176,8	+43,7
D Teollisuustuotteet - Tillverkade varor Manufactured products	142,0	141,6	+0,3	+10,7	139,9	+11,7
DA Elintarvikkeet, juomat ja tupakka - Livsmedel, dryckes- varor och tobak - Food, beverages and tobacco	138,9	134,1	+3,6	+14,3	134,3	+11,1
DB Tekstiilit ja vaatteet - Textil- och beklädnadsvaror Textiles and clothing	90,8	94,9	-4,3	+1,8	91,8	+6,2
DC Nahka ja nahkatuotteet - Läder och lädervaror Leather and leather products	137,2	141,9	-3,3	+3,8	139,1	+4,1
DD Puutavara ja puutuotteet - Trä och trävaror Wood and wood products	104,7	106,3	-1,5	+2,5	106,7	+4,1
201 Sahattu ja höylätty puutavara - Sågade och hyvlade trävaror - Wood, sawn and planed	101,9	103,3	-1,4	-0,9	104,4	+1,1
202 Vaneri ja muut levytuotteet - Faner och andra skivor och plattor - Plywood, particle board etc.	111,2	108,0	+3,0	+10,3	109,5	+9,1
DE Massa, paperi ja paperituotteet - Massa, papper och pappersvaror - Pulp, paper and paper products	109,5	110,4	-0,8	+8,8	110,2	+10,6
2111 Paperimassa - Massa - Pulp	140,4	141,3	-0,6	+5,4	140,7	+15,9
2112 Paperi ja kartonki - Papper och papp Paper and paperboard	103,0	103,8	-0,8	+9,9	103,7	+10,6
212 Paperi- ja kartonkituotteet - Varor av papper eller papp Articles of paper and paperboard	180,3	187,2	-3,7	+6,9	183,6	+9,2
DG Kemikaalit ja kemialliset tuotteet - Kemikalier och kemiska produkter - Chemicals and chemical products	169,8	177,1	-4,1	+13,9	168,6	+14,1
DH Kumi- ja muovituotteet - Gummi- och plastvaror Rubber and plastic products	145,2	144,2	+0,7	+9,2	143,6	+8,5
DI Ei-metalliset mineraalituotteet - Icke-metalliska mine- raliska produkter - Non-metallic mineral products	119,9	121,5	-1,3	+2,2	120,2	+1,8
DJ Perusmetallit ja metallituotteet - Metaller och metallvaror Basic metals and metal products	197,2	197,1	+0,1	+12,9	196,3	+18,2
27 Perusmetallit - Metaller - Basic metals	201,3	201,6	-0,1	+14,1	200,9	+20,8
271 Rauta ja teräs - Järn och stål - Iron and steel	190,0	186,7	+1,8	+16,1	186,2	+19,9
274 Muut kuin rautametallit - Andra metaller än järn Precious and non-ferrous metals	217,9	226,6	-3,8	+11,1	225,8	+22,3
28 Metallituotteet - Metallvaror - Metal products	154,1	151,7	+1,6	+5,5	150,6	+3,2
DK Koneet ja laitteet - Maskiner och apparater Machinery and equipment	148,0	148,6	-0,4	+0,1	148,6	+2,2
DL Sähkötekniset tuotteet ja optiset laitt. - El- och optik- produkter - Electrical and optical equipment	113,9	111,1	+2,5	+13,6	109,1	+8,0
34 Moottoriajoneuvot - Motorfordon - Motor vehicles	134,9	135,0	-0,1	+12,4	134,0	+12,7

**Taulu 2. Viennin volyymi-indeksi 1997=100**

**Tabell 2. Volymindex, export 1997=100**

**Table 2. Volume index, exports 1997=100**

Tuoteluokka (CPA2002)	Produktter efter näringsgren (CPA2002)	Products by Activity (CPA2002)	Muutos % Ändring - Change		2011 (01-04)	Muutos % Ändring Change 2011/2010 (01-04)		
			2011:04	2011:03			2011:04/ 2011:03	2011:04/ 2010:04
	Koko vienti - Totalexport - Total exports		108,0	120,9	-10,7	-4,3	111,2	+12,1
A	Maa- ja metsätaloustuotteet - Jordbruks- och skogsprodukter - Products of agriculture and forestry		250,3	95,8	+161,3	+9,0	132,2	+14,0
D	Teollisuustuotteet - Tillverkade varor Manufactured products		102,1	117,1	-12,8	-5,1	107,3	+11,9
DA	Elintarvikkeet, juomat ja tupakka - Livsmedel, dryckesvaror och tobak - Food, beverages and tobacco		91,6	102,0	-10,2	-5,5	96,4	+2,7
DB	Tekstiilit ja vaatteet - Textil- och beklädnadsvaror Textiles and clothing		91,9	110,4	-16,8	+12,5	94,6	+12,5
DC	Nahka ja nahkatuotteet - Läder och lädervaror Leather and leather products		120,2	120,4	-0,2	+31,2	106,4	+29,3
DD	Puutavara ja puutuotteet - Trä och trävaror Wood and wood products		92,4	94,6	-2,3	-11,4	82,2	+10,3
201	Sahattu ja höylätty puutavara - Sågade och hyvlade trävaror - Wood, sawn and planed		94,9	91,2	+4,1	-8,7	79,4	+10,6
202	Vaneri ja muut levytuotteet - Faner och andra skivor och plattor - Plywood, particle board etc.		81,7	94,8	-13,8	-11,8	85,3	+16,1
DE	Massa, paperi ja paperituotteet - Massa, papper och pappersvaror - Pulp, paper and paper products		97,0	109,8	-11,7	-11,5	101,8	+11,3
2111	Paperimassa - Massa - Pulp		125,0	169,3	-26,2	-19,0	144,1	+13,5
2112	Paperi ja kartonki - Papper och papp Paper and paperboard		105,5	116,3	-9,3	-11,4	109,7	+10,8
212	Paperi- ja kartonkituotteet - Varor av papper eller papp Articles of paper and paperboard		21,3	21,8	-2,3	-3,6	21,0	+1,0
DG	Kemikaalit ja kemialliset tuotteet - Kemikalier och kemiska produkter - Chemicals and chemical products		165,6	181,8	-8,9	-3,9	169,2	+5,4
DH	Kumi- ja muovituotteet - Gummi- och plastvaror Rubber and plastic products		146,5	170,6	-14,1	-0,5	147,6	+14,7
DI	Ei-metalliset mineraalituotteet - Icke-metalliska mineraliska produkter - Non-metallic mineral products		102,9	107,9	-4,6	+5,8	100,2	+17,6
DJ	Perusmetallit ja metallituotteet - Metaller och metallvaror Basic metals and metal products		116,0	132,5	-12,5	-3,3	124,1	+17,0
27	Perusmetallit - Metaller - Basic metals		126,7	143,4	-11,6	-3,7	134,8	+15,5
271	Rauta ja teräs - Järn och stål - Iron and steel		157,8	176,2	-10,4	-4,9	161,2	+10,6
274	Muut kuin rautametallit - Andra metaller än järn Precious and non-ferrous metals		112,7	128,6	-12,4	-2,8	113,7	+9,2
28	Metallituotteet - Metallvaror - Metal products		87,1	105,7	-17,6	-0,9	97,2	+26,7
DK	Koneet ja laitteet - Maskiner och apparater Machinery and equipment		110,6	122,8	-9,9	-3,2	113,7	+25,4
DL	Sähkötekniset tuotteet ja optiset laitt. - El- och optikprodukter - Electrical and optical equipment		82,0	97,2	-15,6	-18,7	90,2	+0,7
34	Moottoriajoneuvot - Motorfordon - Motor vehicles		85,7	102,6	-16,5	-10,5	84,0	+3,3

**Taulu 3. Tuonnin yksikköarvoindeksi 1997=100**

**Tabell 3. Enhetsvärdeindex, import 1997=100**

**Table 3. Unit value index, imports 1997=100**

Tuoteluokka (CPA2002)	Produktter efter näringsgren (CPA2002)	Products by Activity (CPA2002)	Muutos %		2011 (01-04)	Muutos % Ändring Change 2011/2010 (01-04)
			Ändring - Change 2011:04/ 2011:03	Ändring - Change 2011:04/ 2010:04		
	Koko tuonti - Totalimport - Total imports		172,1	169,8		+15,7
A	Maa- ja metsätaloustuotteet - Jordbruks- och skogsprodukter - Products of agriculture and forestry		166,3	156,6		+25,3
C	Mineraalien kaivuutuotteet - Produkter från utvinning av mineral - Products from mining and quarrying		406,1	408,5		+38,7
CA	Energiamineraalit - Energimineraler - Energyminerals		455,9	458,9		+41,2
10	Kivi- ja ruskohiili; Turve - Stenkol och brunkol; torv Coal and lignite; Peat		254,4	271,8		+45,3
11101	Raakaöljy - Råolja - Crude oil		498,9	503,6		+44,9
CB	Metallimalmit ja mineraalit - Malmer och mineral, utom energimineral - Metal ores and minerals		321,3	322,2		+29,2
D	Teollisuustuotteet - Tillverkade varor Manufactured products		148,8	146,1		+10,8
DA	Elintarvikkeet, juomat ja tupakka - Livsmedel, dryckesvaror och tobak - Food, beverages and tobacco		114,9	116,4		+7,7
DB	Tekstiilit ja vaatteet - Textil- och beklädnadsvaror Textiles and clothing		109,5	108,4		+8,9
DC	Nahka ja nahkatuotteet - Läder och lädervaror Leather and leather products		144,1	139,6		+2,4
DD	Puutavara ja puutuotteet - Trä och trävaror Wood and wood products		145,8	140,0		+12,3
DE	Massa, paperi ja paperituotteet - Massa, papper och pappersvaror - Pulp, paper and paper products		135,8	136,4		+14,0
232	Öljytuotteet - Petroleumprodukter - Petroleum products		447,1	433,7		+37,7
DG	Kemikaalit ja kemialliset tuotteet - Kemikalier och kemiska produkter - Chemicals and chemical products		161,2	154,2		+9,2
DH	Kumi- ja muovituotteet - Gummi- och plastvaror Rubber and plastic products		121,5	119,3		+12,2
DI	Ei-metalliset mineraalituotteet - Icke-metalliska mineraliska produkter - Non-metallic mineral products		128,4	123,5		+3,3
DJ	Perusmetallit ja metallituotteet - Metaller och metallvaror Basic metals and metal products		214,7	210,2		+19,9
27	Perusmetallit - Metaller - Basic metals		242,0	237,2		+27,1
271	Rauta ja teräs - Järn och stål - Iron and steel		266,3	257,3		+27,1
274	Muut kuin rautametallit - Andra metaller än järn Precious and non-ferrous metals		242,2	241,9		+34,4
28	Metallituotteet - Metallvaror - Metal products		123,9	120,9		-2,5
DK	Koneet ja laitteet - Maskiner och apparater Machinery and equipment		115,8	116,3		+2,6
DL	Sähkötekniset tuotteet ja optiset laitt. - El- och optikprodukter - Electrical and optical equipment		125,1	121,8		+8,5
34	Moottoriajoneuvot - Motorfordon - Motor vehicles		149,1	148,4		+4,8

**Taulu 4. Tuonnin volyymi-indeksi 1997=100**

**Tabell 4. Volymindex, import 1997=100**

**Table 4. Volume index, imports 1997=100**

Tuoteluokka (CPA2002) Produkter efter näringsgren (CPA2002) Products by Activity (CPA2002)	2011:04	2011:03	Muutos % Ändring - Change		2011 (01-04)	Muutos % Ändring Change 2011/2010 (01-04)
			2011:04/ 2011:03	2011:04/ 2010:04		
Koko tuonti - Totalimport - Total imports	123,5	149,4	-17,3	+2,4	128,9	+11,1
A Maa- ja metsätaloustuotteet - Jordbruks- och skogs- produkter - Products of agriculture and forestry	95,3	84,1	+13,3	-7,9	95,4	-2,1
C Mineraalien kaivuutuotteet - Produkter från utvinning av mineral - Products from mining and quarrying	104,8	121,5	-13,7	+40,5	103,0	+9,9
CA Energiaineraalit - Energimineraler - Energyminerals	104,2	128,6	-19,0	+56,2	107,6	+11,3
10 Kivi- ja ruskohiili; Turve - Stenkol och brunkol; torv Coal and lignite; Peat	108,4	78,3	+38,4	+73,2	69,5	+25,9
11101 Raakaöljy - Råolja - Crude oil	108,1	139,2	-22,3	+64,0	112,2	+13,6
CB Metallimalmit ja mineraalit - Malmer och mineral, utom energimineral - Metal ores and minerals	98,9	90,6	+9,2	+6,8	81,4	+5,6
D Teollisuustuotteet - Tillverkade varor Manufactured products	115,8	143,3	-19,2	-4,5	124,9	+11,8
DA Elintarvikkeet, juomat ja tupakka - Livsmedel, dryckes- varor och tobak - Food, beverages and tobacco	201,4	241,4	-16,6	+4,1	196,5	+7,8
DB Tekstiilit ja vaatteet - Textil- och beklädnadsvaror Textiles and clothing	116,4	165,8	-29,8	-7,9	145,0	+8,9
DC Nahka ja nahkatuotteet - Läder och lädervaror Leather and leather products	106,5	154,0	-30,8	+1,0	131,8	+23,2
DD Puutavara ja puutuotteet - Trä och trävaror Wood and wood products	254,8	273,0	-6,7	-12,3	237,9	-3,2
DE Massa, paperi ja paperituotteet - Massa, papper och pappersvaror - Pulp, paper and paper products	134,7	139,8	-3,6	+18,3	139,8	+10,1
232 Öljytuotteet - Petroleumprodukter - Petroleum products	91,7	120,2	-23,7	-12,1	111,7	-5,3
DG Kemikaalit ja kemialliset tuotteet - Kemikalier och kemiska produkter - Chemicals and chemical products	124,0	142,6	-13,0	-1,8	128,8	+6,5
DH Kumi- ja muovituotteet - Gummi- och plastvaror Rubber and plastic products	155,3	182,5	-14,9	-5,7	159,7	+8,3
DI Ei-metalliset mineraalituotteet - Icke-metalliska mine- raliska produkter - Non-metallic mineral products	143,4	135,5	+5,8	+13,7	127,0	+18,2
DJ Perusmetallit ja metallituotteet - Metaller och metallvaror Basic metals and metal products	121,7	168,2	-27,6	-0,4	139,6	+33,6
27 Perusmetallit - Metaller - Basic metals	118,9	170,3	-30,2	+1,6	138,2	+36,6
271 Rauta ja teräs - Järn och stål - Iron and steel	178,8	200,7	-10,9	-1,4	193,8	+25,6
274 Muut kuin rautametallit - Andra metaller än järn Precious and non-ferrous metals	100,4	81,8	+22,7	+6,4	94,2	+7,2
28 Metallituotteet - Metallvaror - Metal products	153,6	182,0	-15,6	-7,3	167,4	+23,8
DK Koneet ja laitteet - Maskiner och apparater Machinery and equipment	137,2	150,7	-9,0	+8,5	137,4	+26,6
DL Sähkötekniset tuotteet ja optiset laitt. - El- och optik- produkter - Electrical and optical equipment	79,5	103,7	-23,3	-7,0	93,4	+7,0
34 Moottoriajoneuvot - Motorfordon - Motor vehicles	134,7	137,3	-1,9	+5,5	127,0	+23,9

**Taulu 5. Tavaroiden pääasiallinen käyttötarkoitus (perustuu CPA2002 luokitukseen)**  
**Tabell 5. Varornas huvudsakliga användning (baserar på CPA2002 klassifering)**  
**Table 5. Main Industrial Groupings (based on CPA2002 classification)**

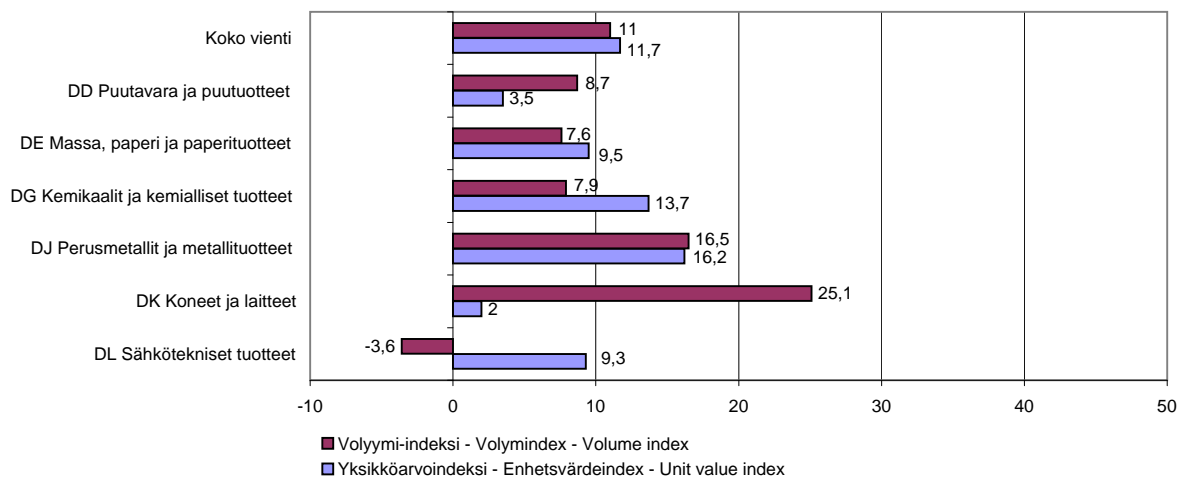
	2011:04	2011:03	Muutos % Ändring - Change		2011 (01-04)	Muutos %
			2011:04/ 2011:03	2011:04/ 2010:04		Ändring Change
						2011/2010 (01-04)
<b>Tuonnin yksikköarvoindeksi 1997=100</b>						
<b>Enhetsvärdeindex, import 1997=100</b>						
<b>Unit value index, imports 1997=100</b>						
1						
Raaka-aineet ja tuotantohyödykkeet						
Råmaterial och produktionsförmödenheter						
Intermediate goods	179,1	176,5	+1,5	+16,7	174,8	+19,3
2						
Energiatuotteet						
Energiprodukter						
Energy	429,0	431,4	-0,6	+33,9	411,0	+37,8
3						
Investointitavarat						
Investeringsvaror						
Capital goods	121,8	119,9	+1,6	+8,7	117,8	+5,0
4						
Kestokulutustavarat						
Varaktiga konsumtionsvaror						
Durable consumer goods	141,2	139,8	+1,0	+5,5	140,0	+5,3
5						
Muut kulutustavarat						
Andra konsumtionsvaror						
Non-durable consumer goods	129,2	123,7	+4,4	+7,1	126,6	+2,7
<b>Viennin yksikköarvoindeksi 1997=100</b>						
<b>Enhetsvärdeindex, export 1997=100</b>						
<b>Unit value index, exports 1997=100</b>						
1						
Raaka-aineet ja tuotantohyödykkeet						
Råmaterial och produktionsförmödenheter						
Intermediate goods	133,8	134,3	-0,4	+11,3	133,9	+14,1
2						
Energiatuotteet						
Energiprodukter						
Energy	411,5	390,7	+5,3	+24,7	383,2	+35,7
3						
Investointitavarat						
Investeringsvaror						
Capital goods	119,6	117,9	+1,4	+9,4	116,2	+5,9
4						
Kestokulutustavarat						
Varaktiga konsumtionsvaror						
Durable consumer goods	140,6	132,6	+6,0	+0,4	137,4	+4,6
5						
Muut kulutustavarat						
Andra konsumtionsvaror						
Non-durable consumer goods	152,6	162,3	-6,0	+8,4	153,2	+6,9

**Taulu 6. Tavaroiden pääasiallinen käyttötarkoitus (perustuu CPA2002 luokitukseen)****Tabell 6. Varornas huvudsakliga användning (baserar på CPA2002 klassifering)****Table 6. Main Industrial Groupings (based on CPA2002 classification)**

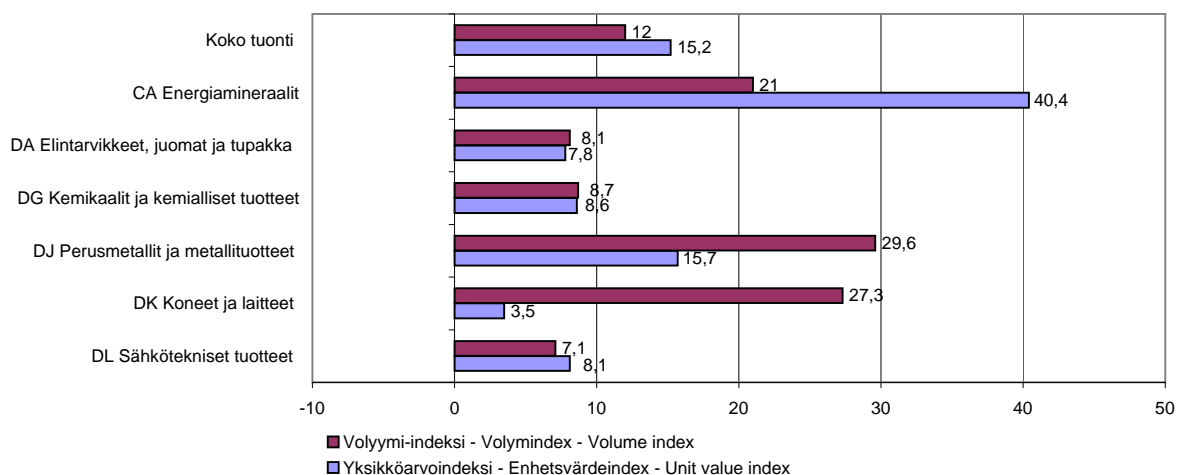
		Muutos % Ändring - Change				Muutos % Ändring Change	
		2011:04	2011:03	2011:04/ 2011:03	2011:04/ 2010:04	2011 (01-04)	2011/2010 (01-04)
<b>Tuonnin volyymi-indeksi 1997=100</b>							
<b>Volymindex, import 1997=100</b>							
<b>Volume index, imports 1997=100</b>							
1	Raaka-aineet ja tuotantohyödykkeet Råmaterial och produktionsförmödenheter Intermediate goods	102,3	120,3	-15,0	+1,1	105,7	+12,9
2	Energiatuotteet Energiprodukter Energy	105,2	128,6	-18,2	+32,7	110,9	+6,9
3	Investointitavarat Investeringsvaror Capital goods	119,9	160,1	-25,1	-11,2	136,3	+12,7
4	Kestokulutustavarat Varaktiga konsumtionsvaror Durable consumer goods	138,3	141,3	-2,1	-2,4	130,9	+11,2
5	Muut kulutustavarat Andra konsumtionsvaror Non-durable consumer goods	205,6	254,0	-19,1	+1,3	206,1	+12,0
<b>Viennin volyymi-indeksi 1997=100</b>							
<b>Volymindex, export 1997=100</b>							
<b>Volume index, exports 1997=100</b>							
1	Raaka-aineet ja tuotantohyödykkeet Råmaterial och produktionsförmödenheter Intermediate goods	121,1	129,0	-6,1	-5,2	119,7	+11,0
2	Energiatuotteet Energiprodukter Energy	153,6	202,6	-24,2	+37,4	163,7	+5,7
3	Investointitavarat Investeringsvaror Capital goods	98,1	115,2	-14,8	-14,4	110,2	+14,7
4	Kestokulutustavarat Varaktiga konsumtionsvaror Durable consumer goods	40,7	44,3	-8,1	+0,0	36,4	+3,1
5	Muut kulutustavarat Andra konsumtionsvaror Non-durable consumer goods	122,0	129,5	-5,8	+4,1	120,4	+13,9



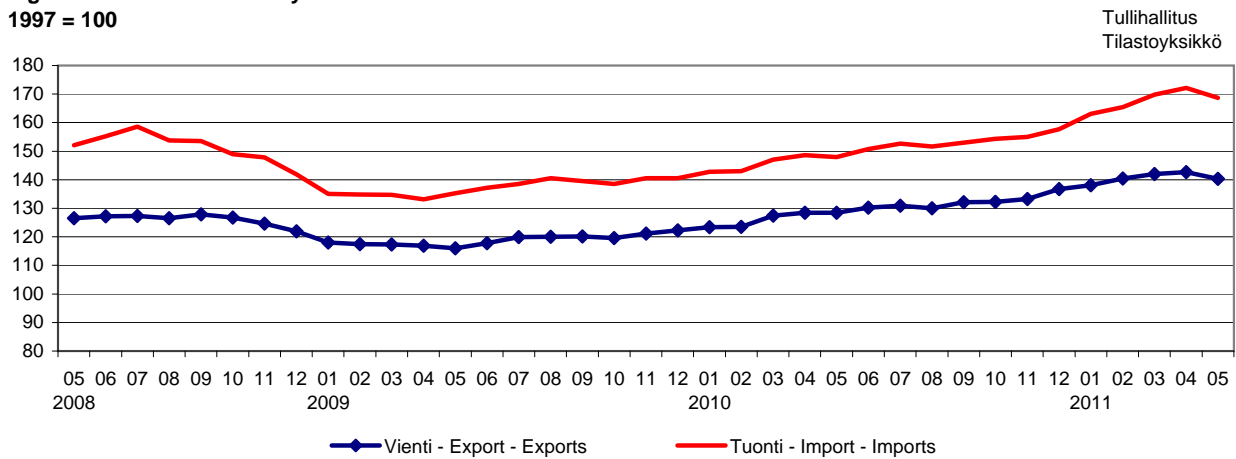
**Kuvio 1. Viennin yksikköarvo- ja volyymi-indeksien muutos (%) tuoteluokittain (CPA); tammi-toukokuu 2011/2010**  
**Figur 1. Förändring (%) för enhetsvärde- och volymindex vid export enligt produktklasser (CPA); januari-maj 2011/2010**  
**Figure 1. The change (%) of unit value and volume indexes of export according to product category (CPA); January-May 2011/2010**



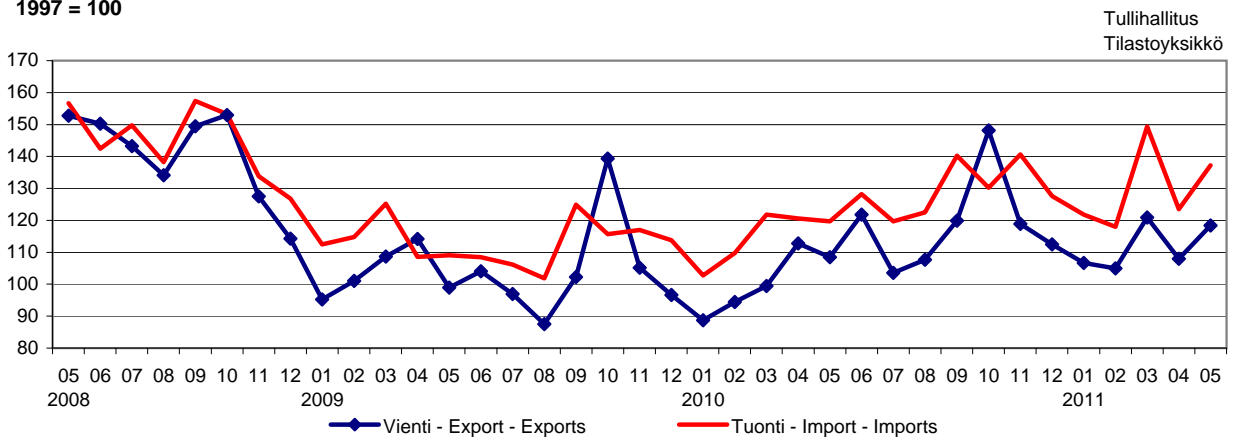
**Kuvio 2. Tuonnin yksikköarvo- ja volyymi-indeksien muutos (%) tuoteluokittain (CPA); tammi-toukokuu 2011/2010**  
**Figur 2. Förändring (%) för enhetsvärde- och volymindex vid import enligt produktklasser (CPA); januari-maj 2011/2010**  
**Figure 2. The change (%) of unit value and volume indexes of import according to product category (CPA); January-May 2011/2010**



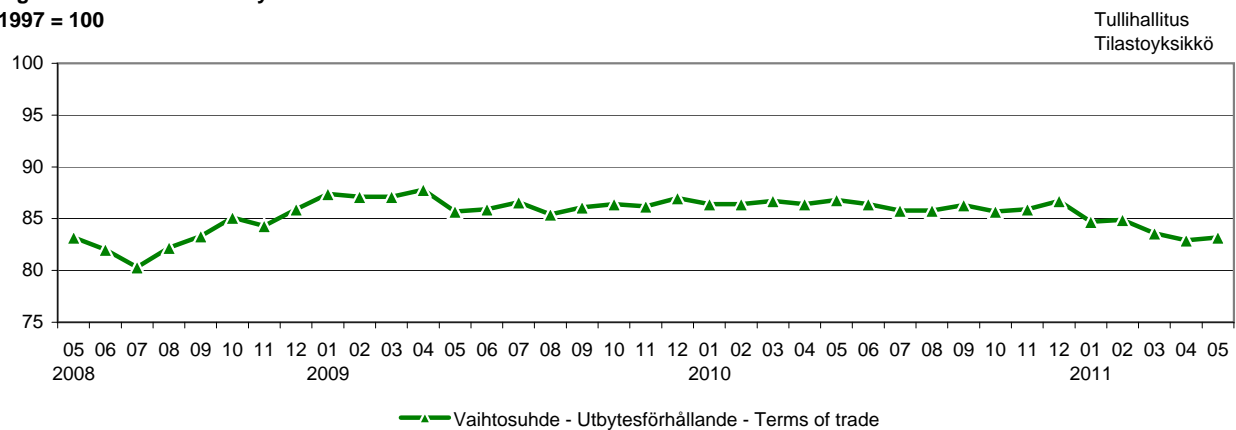
**Kuvio 3. Yksikköarvoindeksi kuukausittain 2008-2011**  
**Figur 3. Enhetsvärdeindex månatligen åren 2008-2011**  
**Figure 3. Unit value index by months in 2008-2011**  
**1997 = 100**



**Kuvio 4. Volyymi-indeksi kuukausittain 2008-2011**  
**Figur 4. Volymindex månatligen åren 2008-2011**  
**Figure 4. Volume index by months in 2008-2011**  
**1997 = 100**



**Kuvio 5. Vaihtosuhte kuukausittain 2008-2011**  
**Figur 5. Utbytesförhållande månatligen åren 2008-2011**  
**Figure 5. Terms of trade by months in 2008-2011**  
**1997 = 100**



**Taulu 1. Viennin yksikköarvoindeksi 1997=100**

**Tabell 1. Enhetsvärdeindex, export 1997=100**

**Table 1. Unit value index, exports 1997=100**

Tuoteluokka (CPA2002) Produkter efter näringsgren (CPA2002) Products by Activity (CPA2002)	2011:05	2011:04	Muutos % Ändring - Change		2011 (01-05)	Muutos % Ändring Change 2011/2010 (01-05)
			2011:05/ 2011:04	2011:05/ 2010:05		
Koko vienti - Totalexport - Total exports	140,3	142,7	-1,7	+9,3	140,4	+11,7
A Maa- ja metsätaloustuotteet - Jordbruks- och skogs- produkter - Products of agriculture and forestry	186,3	188,4	-1,1	+46,7	178,0	+43,7
D Teollisuustuotteet - Tillverkade varor Manufactured products	139,6	142,0	-1,7	+8,7	139,9	+11,4
DA Elintarvikkeet, juomat ja tupakka - Livsmedel, dryckes- varor och tobak - Food, beverages and tobacco	139,6	138,9	+0,5	+13,5	134,9	+11,2
DB Tekstiilit ja vaatteet - Textil- och beklädnadsvaror Textiles and clothing	98,0	90,8	+7,9	+9,0	92,6	+6,4
DC Nahka ja nahkatuotteet - Läder och lädervaror Leather and leather products	138,4	137,2	+0,9	+2,1	139,4	+2,8
DD Puutavara ja puutuotteet - Trä och trävaror Wood and wood products	104,5	104,7	-0,2	+1,2	106,2	+3,5
201 Sahattu ja höylätty puutavara - Sågade och hyvlade trävaror - Wood, sawn and planed	101,0	101,9	-0,9	-2,8	103,5	+0,2
202 Vaneri ja muut levytuotteet - Faner och andra skivor och plattor - Plywood, particle board etc.	108,7	111,2	-2,2	+5,3	109,3	+8,3
DE Massa, paperi ja paperituotteet - Massa, papper och pappersvaror - Pulp, paper and paper products	108,7	109,5	-0,7	+5,8	109,9	+9,5
2111 Paperimassa - Massa - Pulp	139,2	140,4	-0,9	-1,0	140,4	+11,9
2112 Paperi ja kartonki - Papper och papp Paper and paperboard	102,1	103,0	-0,9	+7,0	103,3	+9,5
212 Paperi- ja kartonkituotteet - Varor av papper eller papp Articles of paper and paperboard	181,9	180,3	+0,9	+4,2	182,8	+8,0
DG Kemikaalit ja kemialliset tuotteet - Kemikalier och kemiska produkter - Chemicals and chemical products	171,0	169,8	+0,7	+11,8	168,7	+13,7
DH Kumi- ja muovituotteet - Gummi- och plastvaror Rubber and plastic products	145,9	145,2	+0,5	+11,4	143,9	+9,4
DI Ei-metalliset mineraalituotteet - Icke-metalliska mine- raliska produkter - Non-metallic mineral products	117,2	119,9	-2,3	-2,3	119,5	+0,8
DJ Perusmetallit ja metallituotteet - Metaller och metallvaror Basic metals and metal products	195,6	197,2	-0,8	+8,8	196,2	+16,2
27 Perusmetallit - Metaller - Basic metals	198,4	201,3	-1,4	+8,5	200,4	+18,0
271 Rauta ja teräs - Järn och stål - Iron and steel	193,9	190,0	+2,1	+9,2	187,8	+17,4
274 Muut kuin rautametallit - Andra metaller än järn Precious and non-ferrous metals	204,9	217,9	-6,0	+5,6	221,5	+18,5
28 Metallituotteet - Metallvaror - Metal products	159,4	154,1	+3,4	+10,1	152,5	+5,2
DK Koneet ja laitteet - Maskiner och apparater Machinery and equipment	145,4	148,0	-1,8	-0,5	147,8	+2,0
DL Sähkötekniset tuotteet ja optiset laitt. - El- och optik- produkter - Electrical and optical equipment	106,2	113,9	-6,8	+9,3	108,8	+9,3
34 Moottoriajoneuvot - Motorfordon - Motor vehicles	138,7	134,9	+2,8	+13,6	135,8	+13,4

**Taulu 2. Viennin volyymi-indeksi 1997=100**

**Tabell 2. Volymindex, export 1997=100**

**Table 2. Volume index, exports 1997=100**

Tuoteluokka (CPA2002)	Produktter efter näringsgren (CPA2002)	Products by Activity (CPA2002)	Muutos % Ändring - Change		2011 (01-05)	Muutos % Ändring Change 2011/2010 (01-05)		
			2011:05 2011:04	2011:05/ 2010:05				
	Koko vienti - Totalexport - Total exports		118,4	108,0	+9,6	+9,1	112,6	+11,0
A	Maa- ja metsätaloustuotteet - Jordbruks- och skogsprodukter - Products of agriculture and forestry		123,9	250,3	-50,5	+35,7	131,2	+18,4
D	Teollisuustuotteet - Tillverkade varor Manufactured products		114,6	102,1	+12,2	+8,8	109,0	+10,9
DA	Elintarvikkeet, juomat ja tupakka - Livsmedel, dryckesvaror och tobak - Food, beverages and tobacco		100,1	91,6	+9,3	+2,1	97,5	+3,0
DB	Tekstiilit ja vaatteet - Textil- och beklädnadsvaror Textiles and clothing		84,4	91,9	-8,2	+19,5	93,1	+14,0
DC	Nahka ja nahkatuotteet - Läder och lädervaror Leather and leather products		116,0	120,2	-3,5	+31,4	108,7	+31,8
DD	Puutavara ja puutuotteet - Trä och trävaror Wood and wood products		100,3	92,4	+8,5	+3,6	85,9	+8,7
201	Sahattu ja höylätty puutavara - Sågade och hyvlade trävaror - Wood, sawn and planed		100,4	94,9	+5,8	+0,3	83,7	+7,9
202	Vaneri ja muut levytuotteet - Faner och andra skivor och plattor - Plywood, particle board etc.		91,6	81,7	+12,1	+15,8	86,6	+16,1
DE	Massa, paperi ja paperituotteet - Massa, papper och pappersvaror - Pulp, paper and paper products		109,2	97,0	+12,6	-1,0	103,4	+7,6
2111	Paperimassa - Massa - Pulp		142,1	125,0	+13,7	+2,5	143,7	+11,0
2112	Paperi ja kartonki - Papper och papp Paper and paperboard		119,5	105,5	+13,3	-1,9	111,8	+6,8
212	Paperi- ja kartonkituotteet - Varor av papper eller papp Articles of paper and paperboard		23,6	21,3	+10,8	+10,8	21,6	+3,3
DG	Kemikaalit ja kemialliset tuotteet - Kemikalier och kemiska produkter - Chemicals and chemical products		176,8	165,6	+6,8	+19,0	171,1	+7,9
DH	Kumi- ja muovituotteet - Gummi- och plastvaror Rubber and plastic products		166,9	146,5	+13,9	+10,7	151,8	+13,4
DI	Ei-metalliset mineraalituotteet - Icke-metalliska mineraliska produkter - Non-metallic mineral products		118,5	102,9	+15,2	+25,8	103,9	+18,9
DJ	Perusmetallit ja metallituotteet - Metaller och metallvaror Basic metals and metal products		142,9	116,0	+23,2	+15,2	128,0	+16,5
27	Perusmetallit - Metaller - Basic metals		156,4	126,7	+23,4	+12,3	139,2	+14,7
271	Rauta ja teräs - Järn och stål - Iron and steel		152,6	157,8	-3,3	-1,3	159,6	+8,1
274	Muut kuin rautametallit - Andra metaller än järn Precious and non-ferrous metals		113,6	112,7	+0,8	-20,4	114,0	+1,9
28	Metallituotteet - Metallvaror - Metal products		105,6	87,1	+21,2	+40,8	99,0	+28,7
DK	Koneet ja laitteet - Maskiner och apparater Machinery and equipment		127,7	110,6	+15,5	+22,9	117,3	+25,1
DL	Sähkötekniset tuotteet ja optiset laitt. - El- och optikprodukter - Electrical and optical equipment		91,2	82,0	+11,2	-14,9	90,3	-3,6
34	Moottoriajoneuvot - Motorfordon - Motor vehicles		92,9	85,7	+8,4	+0,5	85,6	+2,5

**Taulu 3. Tuonnin yksikköarvoindeksi 1997=100**

**Tabell 3. Enhetsvärdeindex, import 1997=100**

**Table 3. Unit value index, imports 1997=100**

Tuoteluokka (CPA2002) Produkter efter näringsgren (CPA2002) Products by Activity (CPA2002)	2011:05	2011:04	Muutos % Ändring - Change		2011 (01-05)	Muutos % Ändring Change 2011/2010 (01-05)
			2011:05/ 2011:04	2011:05/ 2010:05		
Koko tuonti - Totalimport - Total imports	168,7	172,1	-2,0	+14,1	167,5	+15,2
A Maa- ja metsätaloustuotteet - Jordbruks- och skogs- produkter - Products of agriculture and forestry	158,7	166,3	-4,6	+21,3	156,9	+24,7
C Mineraalien kaivuutuotteet - Produkter från utvinning av mineral - Products from mining and quarrying	388,7	406,1	-4,3	+32,8	390,9	+37,6
CA Energiaineraalit - Energimineraler - Energyminerals	437,7	455,9	-4,0	+36,3	436,7	+40,4
10 Kivi- ja ruskohiili; Turve - Stenkol och brunkol; torv Coal and lignite; Peat	246,4	254,4	-3,1	+24,3	253,6	+38,2
11101 Raakaöljy - Råolja - Crude oil	471,1	498,9	-5,6	+39,9	475,8	+44,4
CB Metallimalmit ja mineraalit - Malmer och mineral, utom energimineral - Metal ores and minerals	303,6	321,3	-5,5	+20,3	315,2	+27,7
D Teollisuustuotteet - Tillverkade varor Manufactured products	146,7	148,8	-1,4	+9,6	145,1	+10,3
DA Elintarvikkeet, juomat ja tupakka - Livsmedel, dryckes- varor och tobak - Food, beverages and tobacco	116,3	114,9	+1,2	+7,9	116,2	+7,8
DB Tekstiilit ja vaatteet - Textil- och beklädnadsvaror Textiles and clothing	109,9	109,5	+0,4	+10,8	108,1	+9,2
DC Nahka ja nahkatuotteet - Läder och lädervaror Leather and leather products	144,0	144,1	-0,1	-2,4	139,9	-2,2
DD Puutavara ja puutuotteet - Trä och trävaror Wood and wood products	151,4	145,8	+3,8	+20,4	142,4	+14,1
DE Massa, paperi ja paperituotteet - Massa, papper och pappersvaror - Pulp, paper and paper products	131,5	135,8	-3,2	+6,2	134,1	+12,7
232 Öljytuotteet - Petroleumprodukter - Petroleum products	421,9	447,1	-5,6	+35,7	413,4	+38,9
DG Kemikaalit ja kemialliset tuotteet - Kemikalier och kemiska produkter - Chemicals and chemical products	160,5	161,2	-0,4	+11,8	156,1	+8,6
DH Kumi- ja muovituotteet - Gummi- och plastvaror Rubber and plastic products	123,9	121,5	+2,0	+9,5	120,3	+10,7
DI Ei-metalliset mineraalituotteet - Icke-metalliska mine- raliska produkter - Non-metallic mineral products	127,1	128,4	-1,0	+6,8	126,0	+4,2
DJ Perusmetallit ja metallituotteet - Metaller och metallvaror Basic metals and metal products	208,7	214,7	-2,8	+7,3	207,4	+15,7
27 Perusmetallit - Metaller - Basic metals	236,8	242,0	-2,1	+9,4	234,4	+21,4
271 Rauta ja teräs - Järn och stål - Iron and steel	247,9	266,3	-6,9	-0,3	252,6	+18,7
274 Muut kuin rautametallit - Andra metaller än järn Precious and non-ferrous metals	245,9	242,2	+1,5	+16,6	240,4	+27,5
28 Metallituotteet - Metallvaror - Metal products	117,1	123,9	-5,5	-0,7	118,6	-3,0
DK Koneet ja laitteet - Maskiner och apparater Machinery and equipment	118,9	115,8	+2,7	+5,6	115,5	+3,5
DL Sähkötekniset tuotteet ja optiset laitt. - El- och optik- produkter - Electrical and optical equipment	118,4	125,1	-5,4	+6,4	119,7	+8,1
34 Moottoriajoneuvot - Motorfordon - Motor vehicles	150,7	149,1	+1,1	+7,1	149,7	+5,4

**Taulu 4. Tuonnin volyymi-indeksi 1997=100**

**Tabell 4. Volymindex, import 1997=100**

**Table 4. Volume index, imports 1997=100**

Tuoteluokka (CPA2002) Produkter efter näringsgren (CPA2002) Products by Activity (CPA2002)	2011:05	2011:04	Muutos % Ändring - Change		2011 (01-05)	Muutos % Ändring Change 2011/2010 (01-05)
			2011:05/ 2011:04	2011:05/ 2010:05		
Koko tuonti - Totalimport - Total imports	137,2	123,5	+11,1	+14,6	131,3	+12,0
A Maa- ja metsätaloustuotteet - Jordbruks- och skogs- produkter - Products of agriculture and forestry	104,2	95,3	+9,3	+22,7	97,2	+1,0
C Mineraalien kaivuutuotteet - Produkter från utvinning av mineral - Products from mining and quarrying	107,8	104,8	+2,9	+31,9	106,8	+17,0
CA Energiaineraalit - Energimineraler - Energyminerals	115,7	104,2	+11,0	+44,1	113,0	+21,0
10 Kivi- ja ruskohiili; Turve - Stenkol och brunkol; torv Coal and lignite; Peat	133,1	108,4	+22,8	+30,4	82,2	+27,2
11101 Raakaöljy - Råolja - Crude oil	122,7	108,1	+13,5	+53,8	119,2	+25,3
CB Metallimalmit ja mineraalit - Malmer och mineral, utom energimineral - Metal ores and minerals	75,3	98,9	-23,9	-3,7	80,2	+3,5
D Teollisuustuotteet - Tillverkade varor Manufactured products	133,4	115,8	+15,2	+12,8	127,5	+12,0
DA Elintarvikkeet, juomat ja tupakka - Livsmedel, dryckes- varor och tobak - Food, beverages and tobacco	234,8	201,4	+16,6	+12,7	205,3	+8,1
DB Tekstiilit ja vaatteet - Textil- och beklädnadsvaror Textiles and clothing	121,9	116,4	+4,7	+12,4	142,2	+9,0
DC Nahka ja nahkatuotteet - Läder och lädervaror Leather and leather products	100,9	106,5	-5,3	+30,7	130,1	+28,7
DD Puutavara ja puutuotteet - Trä och trävaror Wood and wood products	270,4	254,8	+6,1	+3,3	245,8	-1,6
DE Massa, paperi ja paperituotteet - Massa, papper och pappersvaror - Pulp, paper and paper products	131,7	134,7	-2,2	+1,9	138,4	+7,7
232 Öljytuotteet - Petroleumprodukter - Petroleum products	127,4	91,7	+38,9	+82,0	114,5	+4,5
DG Kemikaalit ja kemialliset tuotteet - Kemikalier och kemiska produkter - Chemicals and chemical products	141,0	124,0	+13,7	+15,2	132,1	+8,7
DH Kumi- ja muovituotteet - Gummi- och plastvaror Rubber and plastic products	176,2	155,3	+13,5	+15,8	164,9	+11,1
DI Ei-metalliset mineraalituotteet - Icke-metalliska mine- raliska produkter - Non-metallic mineral products	145,4	143,4	+1,4	+7,7	131,9	+15,5
DJ Perusmetallit ja metallituotteet - Metaller och metallvaror Basic metals and metal products	162,3	121,7	+33,4	+14,8	145,1	+29,6
27 Perusmetallit - Metaller - Basic metals	156,5	118,9	+31,6	+8,4	142,4	+29,2
271 Rauta ja teräs - Järn och stål - Iron and steel	223,8	178,8	+25,2	+4,7	200,6	+20,3
274 Muut kuin rautametallit - Andra metaller än järn Precious and non-ferrous metals	115,4	100,4	+14,9	+4,4	99,0	+8,1
28 Metallituotteet - Metallvaror - Metal products	217,0	153,6	+41,3	+45,7	180,1	+30,1
DK Koneet ja laitteet - Maskiner och apparater Machinery and equipment	155,5	137,2	+13,3	+31,4	141,8	+27,3
DL Sähkötekniset tuotteet ja optiset laitt. - El- och optik- produkter - Electrical and optical equipment	94,7	79,5	+19,1	+7,7	94,6	+7,1
34 Moottoriajoneuvot - Motorfordon - Motor vehicles	131,0	134,7	-2,7	+14,2	128,4	+21,5

**Taulu 5. Tavaroiden pääasiallinen käyttötarkoitus (perustuu CPA2002 luokitukseen)**  
**Tabell 5. Varornas huvudsakliga användning (baserar på CPA2002 klassifering)**  
**Table 5. Main Industrial Groupings (based on CPA2002 classification)**

	2011:05	2011:04	Muutos % Ändring - Change		2011 (01-05)	Muutos %
			2011:05/ 2011:04	2011:05/ 2010:05		Ändring Change
<b>Tuonnin yksikköarvoindeksi 1997=100</b>						
<b>Enhetsvärdeindex, import 1997=100</b>						
<b>Unit value index, imports 1997=100</b>						
1 Raaka-aineet ja tuotantohyödykkeet Råmaterial och produktionsförmödenheter Intermediate goods	176,7	179,1	-1,3	+13,7	175,3	+17,8
2 Energiatuotteet Energiprodukter Energy	413,0	429,0	-3,7	+36,2	411,8	+38,0
3 Investointitavarat Investeringsvaror Capital goods	118,6	121,8	-2,6	+5,7	117,6	+5,0
4 Kestokulutustavarat Varaktiga konsumtionsvaror Durable consumer goods	140,9	141,2	-0,2	+3,8	140,6	+5,6
5 Muut kulutustavarat Andra konsumtionsvaror Non-durable consumer goods	126,7	129,2	-1,9	+5,8	126,0	+2,3
<b>Viennin yksikköarvoindeksi 1997=100</b>						
<b>Enhetsvärdeindex, export 1997=100</b>						
<b>Unit value index, exports 1997=100</b>						
1 Raaka-aineet ja tuotantohyödykkeet Råmaterial och produktionsförmödenheter Intermediate goods	132,8	133,8	-0,7	+7,9	133,6	+12,6
2 Energiatuotteet Energiprodukter Energy	395,6	411,5	-3,9	+23,0	385,4	+34,1
3 Investointitavarat Investeringsvaror Capital goods	113,2	119,6	-5,4	+6,7	115,7	+6,6
4 Kestokulutustavarat Varaktiga konsumtionsvaror Durable consumer goods	146,7	140,6	+4,3	+6,1	139,0	+4,4
5 Muut kulutustavarat Andra konsumtionsvaror Non-durable consumer goods	158,6	152,6	+3,9	+12,1	154,0	+8,1

**Taulu 6. Tavaroiden pääasiallinen käyttötarkoitus (perustuu CPA2002 luokitukseen)**

**Tabell 6. Varornas huvudsakliga användning (baserar på CPA2002 klassifering)**

**Table 6. Main Industrial Groupings (based on CPA2002 classification)**

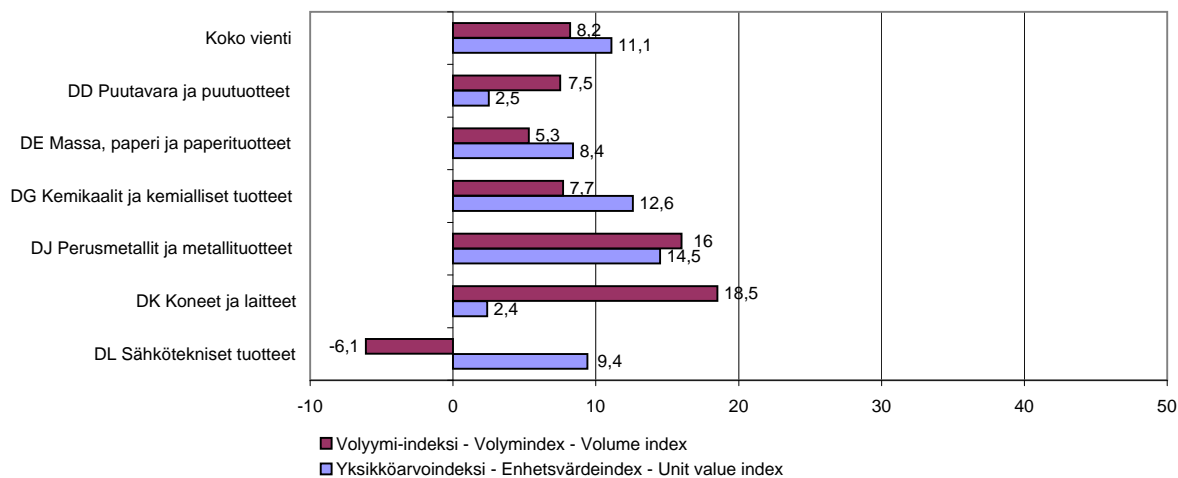
		Muutos % Ändring - Change				Muutos % Ändring Change	
		2011:05	2011:04	2011:05/ 2011:04	2011:05/ 2010:05	2011 (01-05)	2011/2010 (01-05)
<b>Tuonnin volyymi-indeksi 1997=100</b>							
<b>Volymindex, import 1997=100</b>							
<b>Volume index, imports 1997=100</b>							
1	Raaka-aineet ja tuotantohyödykkeet Råmaterial och produktionsförmödenheter Intermediate goods	115,7	102,3	+13,1	+10,2	108,2	+12,2
2	Energiatuotteet Energiprodukter Energy	118,5	105,2	+12,6	+41,7	115,1	+15,1
3	Investointitavarat Investeringsvaror Capital goods	140,4	119,9	+17,1	+9,7	138,4	+12,2
4	Kestokulutustavarat Varaktiga konsumtionsvaror Durable consumer goods	136,8	138,3	-1,1	+7,5	132,3	+9,7
5	Muut kulutustavarat Andra konsumtionsvaror Non-durable consumer goods	215,8	205,6	+5,0	+12,9	204,9	+11,2
<b>Viennin volyymi-indeksi 1997=100</b>							
<b>Volymindex, export 1997=100</b>							
<b>Volume index, exports 1997=100</b>							
1	Raaka-aineet ja tuotantohyödykkeet Råmaterial och produktionsförmödenheter Intermediate goods	133,9	121,1	+10,6	+9,3	122,6	+10,3
2	Energiatuotteet Energiprodukter Energy	151,7	153,6	-1,2	+60,5	161,3	+12,9
3	Investointitavarat Investeringsvaror Capital goods	112,8	98,1	+15,0	+1,1	111,1	+11,4
4	Kestokulutustavarat Varaktiga konsumtionsvaror Durable consumer goods	40,5	40,7	-0,5	-5,8	37,4	+1,6
5	Muut kulutustavarat Andra konsumtionsvaror Non-durable consumer goods	126,8	122,0	+3,9	+11,1	119,0	+12,3



Kuvio 1. Viennin yksikköarvo- ja volyymi-indeksien muutos (%) tuoteluokittain (CPA); tammi-kesäkuu 2011/2010

Figur 1. Förändring (%) för enhetsvärde- och volymindex vid export enligt produktklasser (CPA); januari-juni 2011/2010

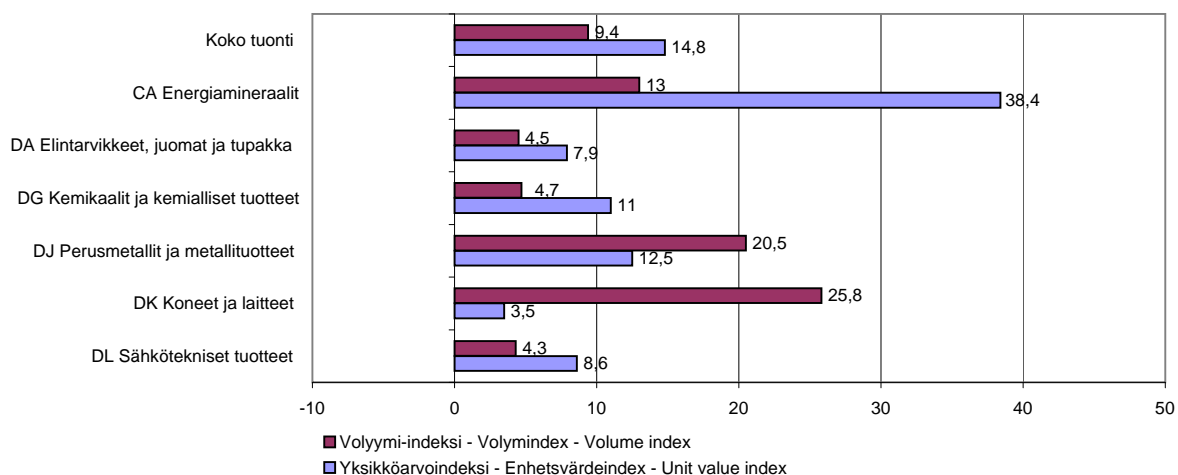
Figure 1. The change (%) of unit value and volume indexes of export according to product category (CPA); January-June 2011/2010



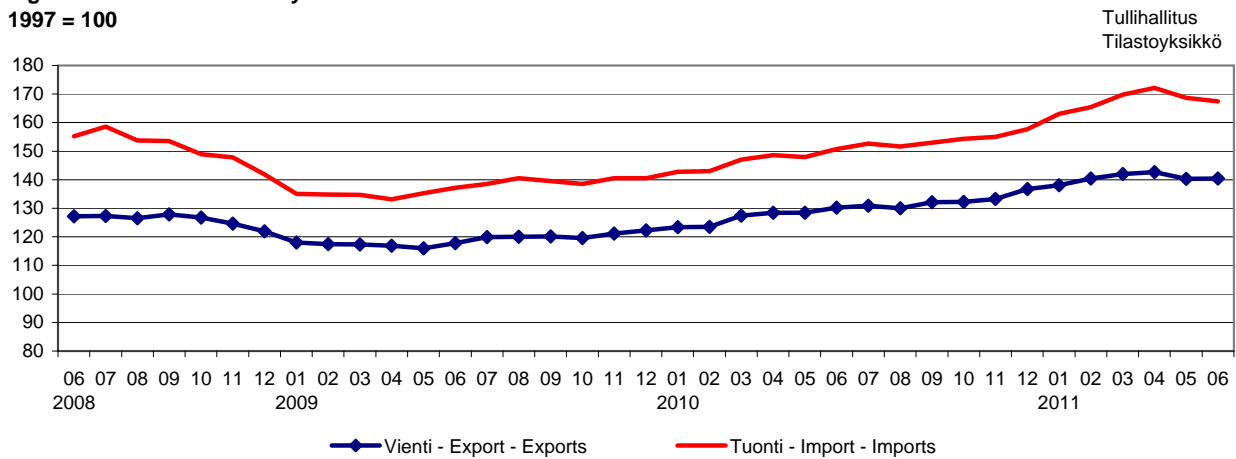
Kuvio 2. Tuonnin yksikköarvo- ja volyymi-indeksien muutos (%) tuoteluokittain (CPA); tammi-kesäkuu 2011/2010

Figur 2. Förändring (%) för enhetsvärde- och volymindex vid import enligt produktklasser (CPA); januari-juni 2011/2010

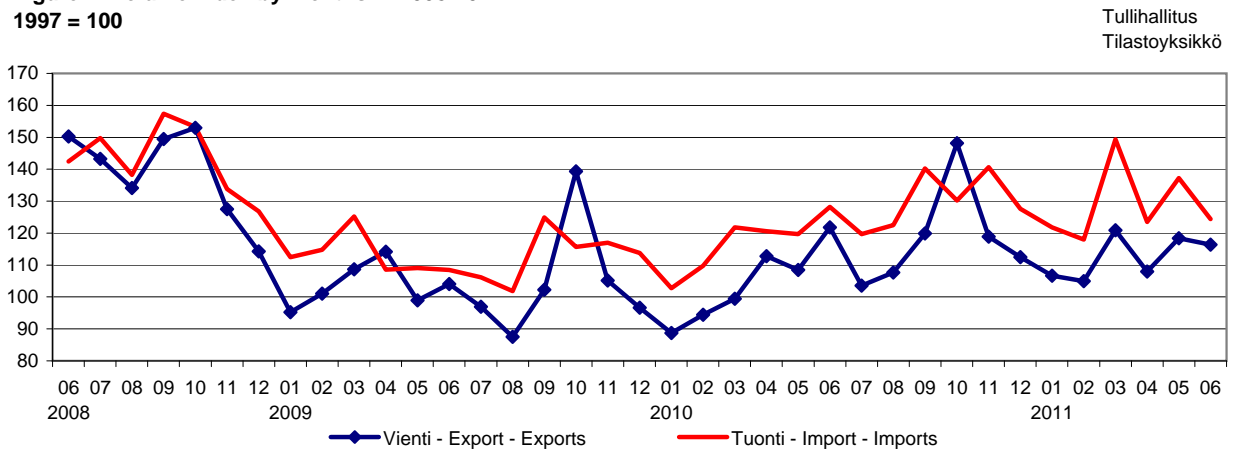
Figure 2. The change (%) of unit value and volume indexes of import according to product category (CPA); January-June 2011/2010



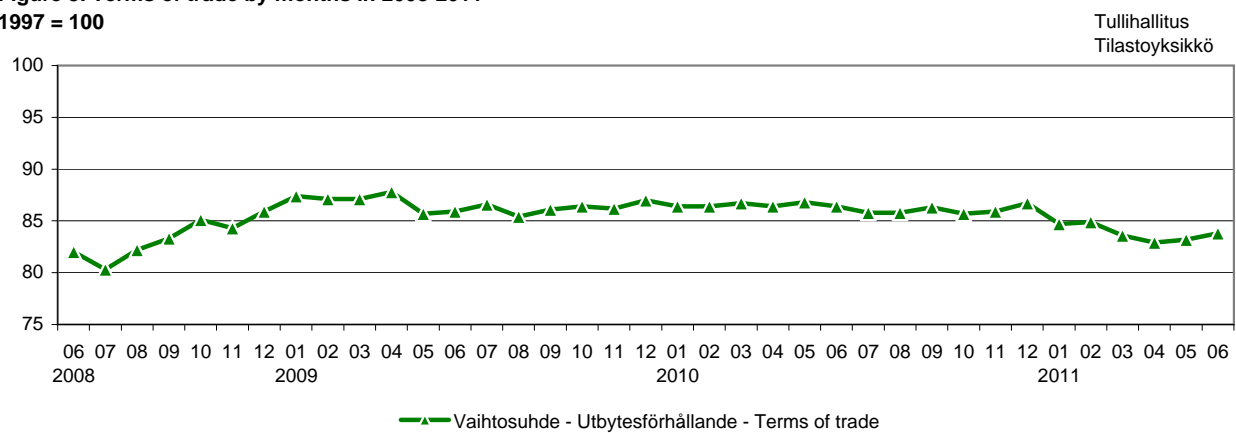
**Kuvio 3. Yksikköarvoindeksi kuukausittain 2008-2011**  
**Figur 3. Enhetsvärdeindex månatligen åren 2008-2011**  
**Figure 3. Unit value index by months in 2008-2011**  
**1997 = 100**



**Kuvio 4. Volyymi-indeksi kuukausittain 2008-2011**  
**Figur 4. Volymindex månatligen åren 2008-2011**  
**Figure 4. Volume index by months in 2008-2011**  
**1997 = 100**



**Kuvio 5. Vaihtosuhte kuukausittain 2008-2011**  
**Figur 5. Utbytesförhållande månatligen åren 2008-2011**  
**Figure 5. Terms of trade by months in 2008-2011**  
**1997 = 100**



**Taulu 1. Viennin yksikköarvoindeksi 1997=100**

**Tabell 1. Enhetsvärdeindex, export 1997=100**

**Table 1. Unit value index, exports 1997=100**

Tuoteluokka (CPA2002) Produkter efter näringsgren (CPA2002) Products by Activity (CPA2002)	2011:06	2011:05	Muutos % Ändring - Change		2011 (01-06)	Muutos % Ändring Change 2011/2010 (01-06)
			2011:06/ 2011:05	2011:06/ 2010:06		
Koko vienti - Totalexport - Total exports	140,4	140,3	+0,1	+7,8	140,4	+11,1
A Maa- ja metsätaloustuotteet - Jordbruks- och skogs- produkter - Products of agriculture and forestry	160,2	186,3	-14,0	+27,4	174,2	+40,1
D Teollisuustuotteet - Tillverkade varor Manufactured products	140,1	139,6	+0,4	+7,6	139,9	+10,7
DA Elintarvikkeet, juomat ja tupakka - Livsmedel, dryckes- varor och tobak - Food, beverages and tobacco	139,2	139,6	-0,3	+9,1	135,5	+10,7
DB Tekstiilit ja vaatteet - Textil- och beklädnadsvaror Textiles and clothing	97,4	98,0	-0,6	+5,5	93,0	+6,0
DC Nahka ja nahkatuotteet - Läder och lädervaror Leather and leather products	140,6	138,4	+1,6	+2,6	140,9	+3,2
DD Puutavara ja puutuotteet - Trä och trävaror Wood and wood products	106,4	104,5	+1,8	-1,7	106,2	+2,5
201 Sahattu ja höylätty puutavara - Sågade och hyvlade trävaror - Wood, sawn and planed	104,1	101,0	+3,1	-5,4	103,7	-0,7
202 Vaneri ja muut levytuotteet - Faner och andra skivor och plattor - Plywood, particle board etc.	108,4	108,7	-0,3	+4,7	109,2	+7,7
DE Massa, paperi ja paperituotteet - Massa, papper och pappersvaror - Pulp, paper and paper products	110,2	108,7	+1,4	+3,5	109,9	+8,4
2111 Paperimassa - Massa - Pulp	141,2	139,2	+1,4	-9,1	140,5	+7,5
2112 Paperi ja kartonki - Papper och papp Paper and paperboard	103,5	102,1	+1,4	+5,2	103,4	+8,8
212 Paperi- ja kartonkituotteet - Varor av papper eller papp Articles of paper and paperboard	185,7	181,9	+2,1	+8,5	182,7	+7,8
DG Kemikaalit ja kemialliset tuotteet - Kemikalier och kemiska produkter - Chemicals and chemical products	167,2	171,0	-2,2	+7,9	168,4	+12,6
DH Kumi- ja muovituotteet - Gummi- och plastvaror Rubber and plastic products	149,2	145,9	+2,3	+9,6	145,1	+9,5
DI Ei-metalliset mineraalituotteet - Icke-metalliska mine- raliska produkter - Non-metallic mineral products	117,3	117,2	+0,1	-1,3	119,8	+1,1
DJ Perusmetallit ja metallituotteet - Metaller och metallvaror Basic metals and metal products	195,6	195,6	+0,0	+8,1	196,1	+14,5
27 Perusmetallit - Metaller - Basic metals	199,2	198,4	+0,4	+7,7	200,3	+16,0
271 Rauta ja teräs - Järn och stål - Iron and steel	194,5	193,9	+0,3	+6,2	188,9	+15,2
274 Muut kuin rautametallit - Andra metaller än järn Precious and non-ferrous metals	208,7	204,9	+1,9	+9,0	219,6	+16,6
28 Metallituotteet - Metallvaror - Metal products	155,4	159,4	-2,5	+9,7	152,4	+5,6
DK Koneet ja laitteet - Maskiner och apparater Machinery and equipment	150,3	145,4	+3,4	+2,3	148,4	+2,4
DL Sähkötekniset tuotteet ja optiset laitt. - El- och optik- produkter - Electrical and optical equipment	106,0	106,2	-0,2	+8,8	108,4	+9,4
34 Moottoriajoneuvot - Motorfordon - Motor vehicles	136,9	138,7	-1,3	+16,5	135,4	+13,4

**Taulu 2. Viennin volyymi-indeksi 1997=100**

**Tabell 2. Volymindex, export 1997=100**

**Table 2. Volume index, exports 1997=100**

Tuoteluokka (CPA2002)	Produktter efter näringsgren (CPA2002)	Products by Activity (CPA2002)	Muutos % Ändring - Change		2011 (01-06)	Muutos % Ändring Change 2011/2010 (01-06)		
			2011:06 2011:05	2011:06/ 2010:06				
	Koko vienti - Totalexport - Total exports		116,4	118,4	-1,7	-4,4	113,6	+8,2
A	Maa- ja metsätaloustuotteet - Jordbruks- och skogsprodukter - Products of agriculture and forestry		175,9	123,9	+42,0	+0,4	139,1	+14,1
D	Teollisuustuotteet - Tillverkade varor Manufactured products		111,3	114,6	-2,9	-5,8	109,6	+7,6
DA	Elintarvikkeet, juomat ja tupakka - Livsmedel, dryckesvaror och tobak - Food, beverages and tobacco		101,4	100,1	+1,3	-4,2	98,3	+1,5
DB	Tekstiilit ja vaatteet - Textil- och beklädnadsvaror Textiles and clothing		77,4	84,4	-8,3	+4,0	91,0	+13,0
DC	Nahka ja nahkatuotteet - Läder och lädervaror Leather and leather products		136,8	116,0	+17,9	+28,3	112,5	+30,5
DD	Puutavara ja puutuotteet - Trä och trävaror Wood and wood products		92,9	100,3	-7,4	+3,3	87,1	+7,5
201	Sahattu ja höylätty puutavara - Sågade och hyvlade trävaror - Wood, sawn and planed		90,3	100,4	-10,1	+8,1	85,0	+7,9
202	Vaneri ja muut levytuotteet - Faner och andra skivor och plattor - Plywood, particle board etc.		91,3	91,6	-0,3	+4,9	87,4	+14,0
DE	Massa, paperi ja paperituotteet - Massa, papper och pappersvaror - Pulp, paper and paper products		97,7	109,2	-10,5	-5,2	102,6	+5,3
2111	Paperimassa - Massa - Pulp		125,4	142,1	-11,8	-7,4	140,7	+7,2
2112	Paperi ja kartonki - Papper och papp Paper and paperboard		107,1	119,5	-10,4	-4,3	111,1	+4,9
212	Paperi- ja kartonkituotteet - Varor av papper eller papp Articles of paper and paperboard		21,6	23,6	-8,5	-6,1	21,7	+1,9
DG	Kemikaalit ja kemialliset tuotteet - Kemikalier och kemiska produkter - Chemicals and chemical products		176,5	176,8	-0,2	+8,0	172,3	+7,7
DH	Kumi- ja muovituotteet - Gummi- och plastvaror Rubber and plastic products		154,8	166,9	-7,2	+0,0	152,1	+10,8
DI	Ei-metalliset mineraalituotteet - Icke-metalliska mineraliska produkter - Non-metallic mineral products		109,7	118,5	-7,4	+5,3	105,3	+16,2
DJ	Perusmetallit ja metallituotteet - Metaller och metallvaror Basic metals and metal products		157,4	142,9	+10,1	+14,5	133,0	+16,0
27	Perusmetallit - Metaller - Basic metals		174,1	156,4	+11,3	+15,0	145,1	+14,6
271	Rauta ja teräs - Järn och stål - Iron and steel		145,6	152,6	-4,6	-15,4	157,3	+3,5
274	Muut kuin rautametallit - Andra metaller än järn Precious and non-ferrous metals		108,5	113,6	-4,5	-27,6	113,1	-4,4
28	Metallituotteet - Metallvaror - Metal products		107,9	105,6	+2,2	+11,5	101,0	+25,2
DK	Koneet ja laitteet - Maskiner och apparater Machinery and equipment		120,8	127,7	-5,4	-7,2	119,0	+18,5
DL	Sähkötekniset tuotteet ja optiset laitt. - El- och optikprodukter - Electrical and optical equipment		87,8	91,2	-3,7	-15,9	90,0	-6,1
34	Moottoriajoneuvot - Motorfordon - Motor vehicles		86,4	92,9	-7,0	-16,5	86,3	-0,7

**Taulu 3. Tuonnin yksikköarvoindeksi 1997=100**

**Tabell 3. Enhetsvärdeindex, import 1997=100**

**Table 3. Unit value index, imports 1997=100**

Tuoteluokka (CPA2002)	Produktter efter näringsgren (CPA2002)	Products by Activity (CPA2002)	Muutos %		2011 (01-06)	Muutos % Ändring Change 2011/2010 (01-06)		
			Ändring - Change 2011:06/ 2011:05	Ändring - Change 2011:06/ 2010:06				
	Koko tuonti - Totalimport - Total imports		167,5	168,7	-0,7	+11,1	167,4	+14,8
A	Maa- ja metsätaloustuotteet - Jordbruks- och skogsprodukter - Products of agriculture and forestry		163,8	158,7	+3,2	+18,7	157,2	+23,4
C	Mineraalien kaivuutuotteet - Produkter från utvinning av mineral - Products from mining and quarrying		386,7	388,7	-0,5	+23,5	391,5	+34,9
CA	Energiamineraalit - Energimineraler - Energyminerals		450,2	437,7	+2,9	+31,9	439,3	+38,4
10	Kivi- ja ruskohiili; Turve - Stenkol och brunkol; torv Coal and lignite; Peat		285,3	246,4	+15,8	+28,6	265,6	+36,1
11101	Raakaöljy - Råolja - Crude oil		478,3	471,1	+1,5	+33,4	476,2	+41,9
CB	Metallimalmit ja mineraalit - Malmer och mineral, utom energimineral - Metal ores and minerals		261,6	303,6	-13,8	-5,6	310,6	+22,5
D	Teollisuustuotteet - Tillverkade varor Manufactured products		145,3	146,7	-1,0	+7,9	145,0	+10,4
DA	Elintarvikkeet, juomat ja tupakka - Livsmedel, dryckesvaror och tobak - Food, beverages and tobacco		116,6	116,3	+0,3	+7,3	116,3	+7,9
DB	Tekstiilit ja vaatteet - Textil- och beklädnadsvaror Textiles and clothing		99,8	109,9	-9,2	+3,7	106,6	+8,2
DC	Nahka ja nahkatuotteet - Läder och lädervaror Leather and leather products		130,8	144,0	-9,2	-6,6	134,5	-4,9
DD	Puutavara ja puutuotteet - Trä och trävaror Wood and wood products		152,6	151,4	+0,8	+15,0	143,7	+13,8
DE	Massa, paperi ja paperituotteet - Massa, papper och pappersvaror - Pulp, paper and paper products		133,1	131,5	+1,2	+4,2	133,6	+11,3
232	Öljytuotteet - Petroleumprodukter - Petroleum products		421,5	421,9	-0,1	+32,6	414,7	+38,0
DG	Kemikaalit ja kemialliset tuotteet - Kemikalier och kemiska produkter - Chemicals and chemical products		155,8	160,5	-2,9	+3,0	155,9	+11,0
DH	Kumi- ja muovituotteet - Gummi- och plastvaror Rubber and plastic products		121,4	123,9	-2,0	+6,3	119,9	+9,6
DI	Ei-metalliset mineraalituotteet - Icke-metalliska mineraliska produkter - Non-metallic mineral products		129,4	127,1	+1,8	+6,8	128,8	+6,0
DJ	Perusmetallit ja metallituotteet - Metaller och metallvaror Basic metals and metal products		201,0	208,7	-3,7	-0,5	206,4	+12,5
27	Perusmetallit - Metaller - Basic metals		224,5	236,8	-5,2	+0,5	232,8	+17,2
271	Rauta ja teräs - Järn och stål - Iron and steel		232,7	247,9	-6,1	-5,6	249,5	+13,8
274	Muut kuin rautametallit - Andra metaller än järn Precious and non-ferrous metals		235,2	245,9	-4,4	+5,0	239,6	+22,9
28	Metallituotteet - Metallvaror - Metal products		120,2	117,1	+2,6	-4,4	118,9	-3,1
DK	Koneet ja laitteet - Maskiner och apparater Machinery and equipment		116,0	118,9	-2,4	+2,8	115,1	+3,5
DL	Sähkötekniset tuotteet ja optiset laitt. - El- och optikprodukter - Electrical and optical equipment		124,2	118,4	+4,9	+16,4	119,7	+8,6
34	Moottoriajoneuvot - Motorfordon - Motor vehicles		148,3	150,7	-1,6	+3,9	149,7	+5,4

**Taulu 4. Tuonnin volyymi-indeksi 1997=100**

**Tabell 4. Volymindex, import 1997=100**

**Table 4. Volume index, imports 1997=100**

Tuoteluokka (CPA2002) Produkter efter näringsgren (CPA2002) Products by Activity (CPA2002)	2011:06	2011:05	Muutos % Ändring - Change		2011 (01-06)	Muutos % Ändring Change 2011/2010 (01-06)
			2011:06/ 2011:05	2011:06/ 2010:06		
Koko tuonti - Totalimport - Total imports	124,4	137,2	-9,3	-3,0	130,8	+9,4
A Maa- ja metsätaloustuotteet - Jordbruks- och skogs- produkter - Products of agriculture and forestry	83,1	104,2	-20,2	-5,4	96,3	+0,1
C Mineraalien kaivuutuotteet - Produkter från utvinning av mineral - Products from mining and quarrying	84,9	107,8	-21,2	-24,5	102,9	+8,5
CA Energiaineraalit - Energimineraler - Energyminerals	88,5	115,7	-23,5	-20,8	108,8	+13,0
10 Kivi- ja ruskohiili; Turve - Stenkol och brunkol; torv Coal and lignite; Peat	141,1	133,1	+6,0	+0,5	91,8	+19,5
11101 Raakaöljy - Råolja - Crude oil	88,8	122,7	-27,6	-26,3	114,1	+14,9
CB Metallimalmit ja mineraalit - Malmer och mineral, utom energimineral - Metal ores and minerals	67,1	75,3	-10,9	-35,5	77,2	-6,1
D Teollisuustuotteet - Tillverkade varor Manufactured products	124,7	133,4	-6,5	+3,4	128,0	+10,3
DA Elintarvikkeet, juomat ja tupakka - Livsmedel, dryckes- varor och tobak - Food, beverages and tobacco	204,9	234,8	-12,7	-11,1	206,7	+4,5
DB Tekstiilit ja vaatteet - Textil- och beklädnadsvaror Textiles and clothing	148,6	121,9	+21,9	+21,4	145,8	+12,0
DC Nahka ja nahkatuotteet - Läder och lädervaror Leather and leather products	119,3	100,9	+18,2	+20,6	131,9	+29,7
DD Puutavara ja puutuotteet - Trä och trävaror Wood and wood products	267,8	270,4	-1,0	-1,6	251,7	-1,3
DE Massa, paperi ja paperituotteet - Massa, papper och pappersvaror - Pulp, paper and paper products	130,1	131,7	-1,2	+5,4	139,2	+7,9
232 Öljytuotteet - Petroleumprodukter - Petroleum products	176,8	127,4	+38,8	+123,2	125,3	+20,0
DG Kemikaalit ja kemialliset tuotteet - Kemikalier och kemiska produkter - Chemicals and chemical products	129,6	141,0	-8,1	+3,5	132,1	+4,7
DH Kumi- ja muovituotteet - Gummi- och plastvaror Rubber and plastic products	158,3	176,2	-10,2	-6,5	165,9	+8,1
DI Ei-metalliset mineraalituotteet - Icke-metalliska mine- raliska produkter - Non-metallic mineral products	143,9	145,4	-1,0	-0,8	132,2	+10,7
DJ Perusmetallit ja metallituotteet - Metaller och metallvaror Basic metals and metal products	120,8	162,3	-25,6	-13,7	141,5	+20,5
27 Perusmetallit - Metaller - Basic metals	112,5	156,5	-28,1	-20,0	137,6	+18,5
271 Rauta ja teräs - Järn och stål - Iron and steel	181,1	223,8	-19,1	-6,5	197,4	+15,0
274 Muut kuin rautametallit - Andra metaller än järn Precious and non-ferrous metals	83,9	115,4	-27,3	-27,1	96,5	+0,4
28 Metallituotteet - Metallvaror - Metal products	180,1	217,0	-17,0	+13,8	182,2	+27,8
DK Koneet ja laitteet - Maskiner och apparater Machinery and equipment	129,6	155,5	-16,7	+14,7	142,1	+25,8
DL Sähkötekniset tuotteet ja optiset laitt. - El- och optik- produkter - Electrical and optical equipment	87,3	94,7	-7,8	-13,7	94,5	+4,3
34 Moottoriajoneuvot - Motorfordon - Motor vehicles	122,0	131,0	-6,9	+11,9	127,3	+18,9

**Taulu 5. Tavaroiden pääasiallinen käyttötarkoitus (perustuu CPA2002 luokitukseen)**  
**Tabell 5. Varornas huvudsakliga användning (baserar på CPA2002 klassifering)**  
**Table 5. Main Industrial Groupings (based on CPA2002 classification)**

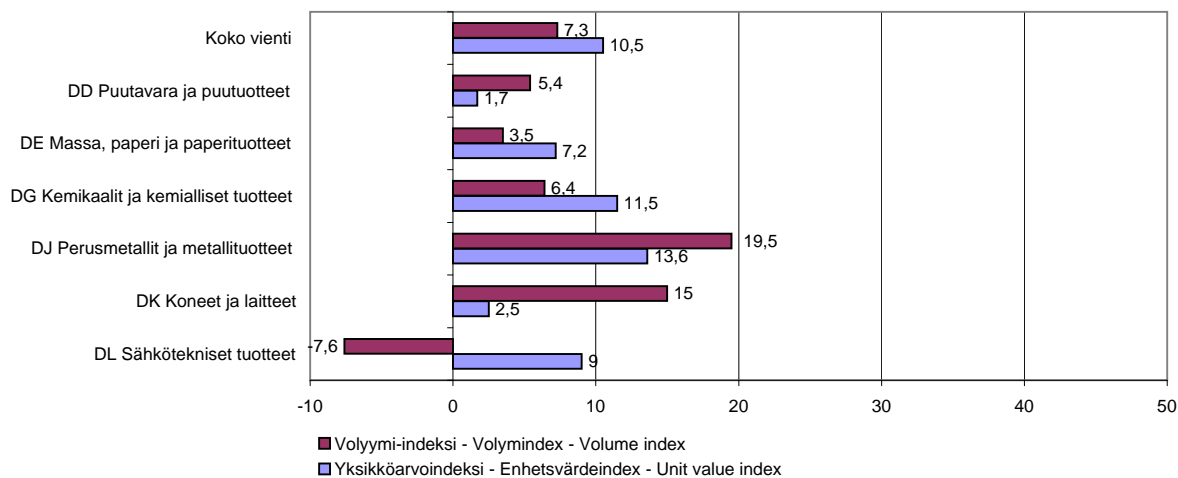
	2011:06	2011:05	Muutos % Ändring - Change		2011 (01-06)	Muutos %
			2011:06/ 2011:05	2011:06/ 2010:06		Ändring Change
<b>Tuonnin yksikköarvoindeksi 1997=100</b>						
<b>Enhetsvärdeindex, import 1997=100</b>						
<b>Unit value index, imports 1997=100</b>						
1 Raaka-aineet ja tuotantohyödykkeet Råmaterial och produktionsförmödenheter Intermediate goods	170,7	176,7	-3,4	+6,5	174,8	+16,0
2 Energiatuotteet Energiprodukter Energy	422,0	413,0	+2,2	+32,0	413,7	+36,6
3 Investointitavarat Investeringsvaror Capital goods	122,9	118,6	+3,6	+12,6	118,1	+5,9
4 Kestokulutustavarat Varaktiga konsumtionsvaror Durable consumer goods	138,5	140,9	-1,7	+2,4	140,0	+4,5
5 Muut kulutustavarat Andra konsumtionsvaror Non-durable consumer goods	121,9	126,7	-3,8	-1,6	125,0	+4,4
<b>Viennin yksikköarvoindeksi 1997=100</b>						
<b>Enhetsvärdeindex, export 1997=100</b>						
<b>Unit value index, exports 1997=100</b>						
1 Raaka-aineet ja tuotantohyödykkeet Råmaterial och produktionsförmödenheter Intermediate goods	133,2	132,8	+0,3	+5,6	133,5	+11,3
2 Energiatuotteet Energiprodukter Energy	394,3	395,6	-0,3	+17,5	386,9	+30,8
3 Investointitavarat Investeringsvaror Capital goods	114,2	113,2	+0,9	+7,2	115,6	+7,0
4 Kestokulutustavarat Varaktiga konsumtionsvaror Durable consumer goods	141,0	146,7	-3,9	+3,4	138,5	+3,7
5 Muut kulutustavarat Andra konsumtionsvaror Non-durable consumer goods	155,2	158,6	-2,1	+7,6	153,9	+7,8

**Taulu 6. Tavaroiden pääasiallinen käyttötarkoitus (perustuu CPA2002 luokitukseen)****Tabell 6. Varornas huvudsakliga användning (baserar på CPA2002 klassifering)****Table 6. Main Industrial Groupings (based on CPA2002 classification)**

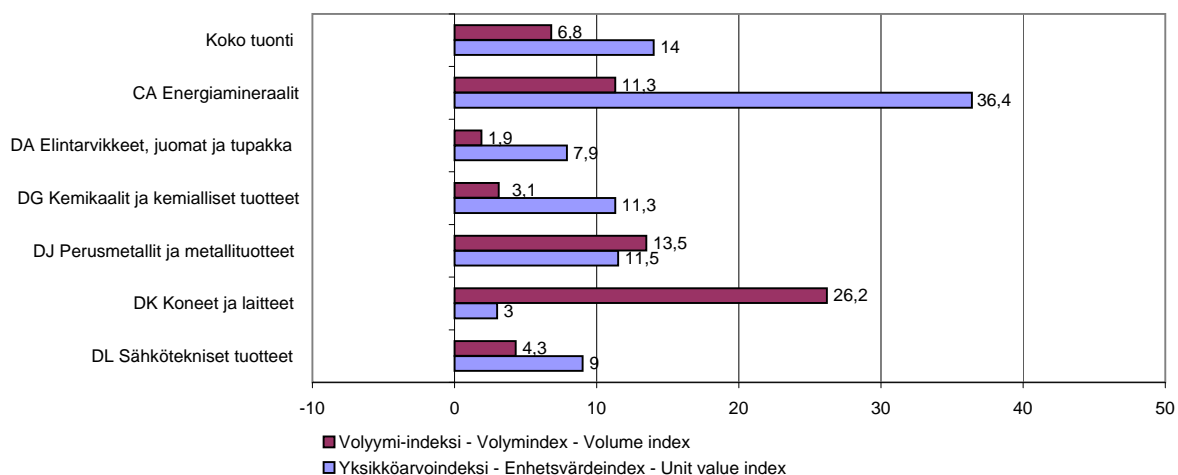
				Muutos %		Muutos %	
		2011:06	2011:05	Ändring - Change	Ändring - Change	2011	Ändring
<b>Tuonnin volyymi-indeksi 1997=100</b>				2011:06/	2011:06/	(01-06)	2011/2010
<b>Volymindex, import 1997=100</b>				2011:05	2010:06		(01-06)
<b>Volume index, imports 1997=100</b>							
1	Raaka-aineet ja tuotantohyödykkeet Råmaterial och produktionsförmödenheter Intermediate goods	99,7	115,7	-13,8	-11,1	107,1	+7,5
2	Energiatuotteet Energiprodukter Energy	110,0	118,5	-7,2	+2,8	114,3	+13,2
3	Investointitavarat Investeringsvaror Capital goods	129,0	140,4	-8,1	+2,0	138,8	+11,6
4	Kestokulutustavarat Varaktiga konsumtionsvaror Durable consumer goods	124,1	136,8	-9,3	+3,8	131,8	+9,0
5	Muut kulutustavarat Andra konsumtionsvaror Non-durable consumer goods	211,2	215,8	-2,1	+5,0	205,8	+7,6
<b>Viennin volyymi-indeksi 1997=100</b>							
<b>Volymindex, export 1997=100</b>							
<b>Volume index, exports 1997=100</b>							
1	Raaka-aineet ja tuotantohyödykkeet Råmaterial och produktionsförmödenheter Intermediate goods	134,8	133,9	+0,7	+6,3	124,8	+9,4
2	Energiatuotteet Energiprodukter Energy	136,1	151,7	-10,3	-8,5	157,3	+9,2
3	Investointitavarat Investeringsvaror Capital goods	109,5	112,8	-2,9	-19,1	111,2	+5,0
4	Kestokulutustavarat Varaktiga konsumtionsvaror Durable consumer goods	39,3	40,5	-3,0	-26,4	38,2	-3,8
5	Muut kulutustavarat Andra konsumtionsvaror Non-durable consumer goods	120,7	126,8	-4,8	+4,1	121,7	+14,2



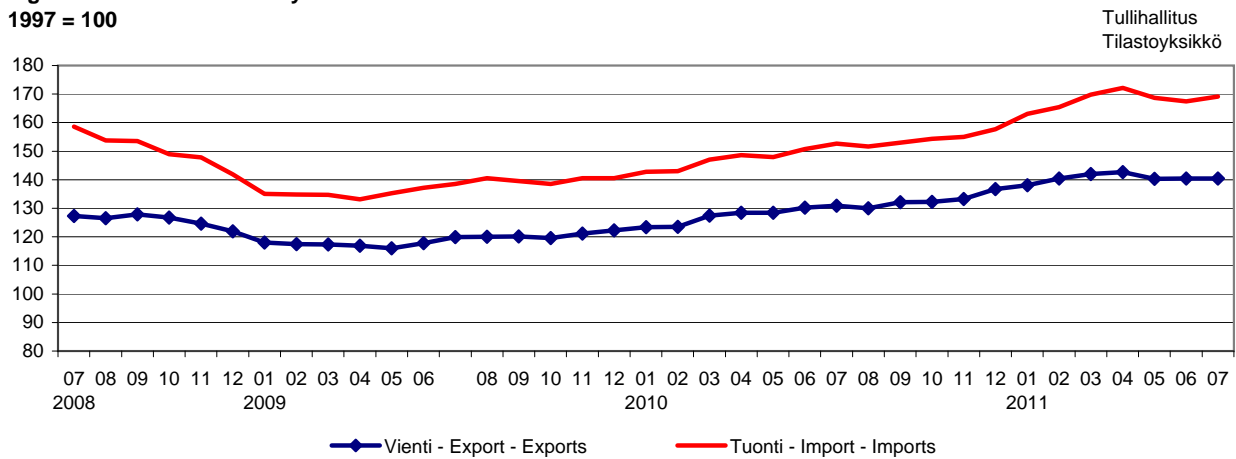
**Kuvio 1. Viennin yksikköarvo- ja volyymi-indeksien muutos (%) tuoteluokittain (CPA); tammi-heinäkuu 2011/2010**  
**Figur 1. Förändring (%) för enhetsvärde- och volymindex vid export enligt produktklasser (CPA); januari-juli 2011/2010**  
**Figure 1. The change (%) of unit value and volume indexes of export according to product category (CPA); January-July 2011/2010**



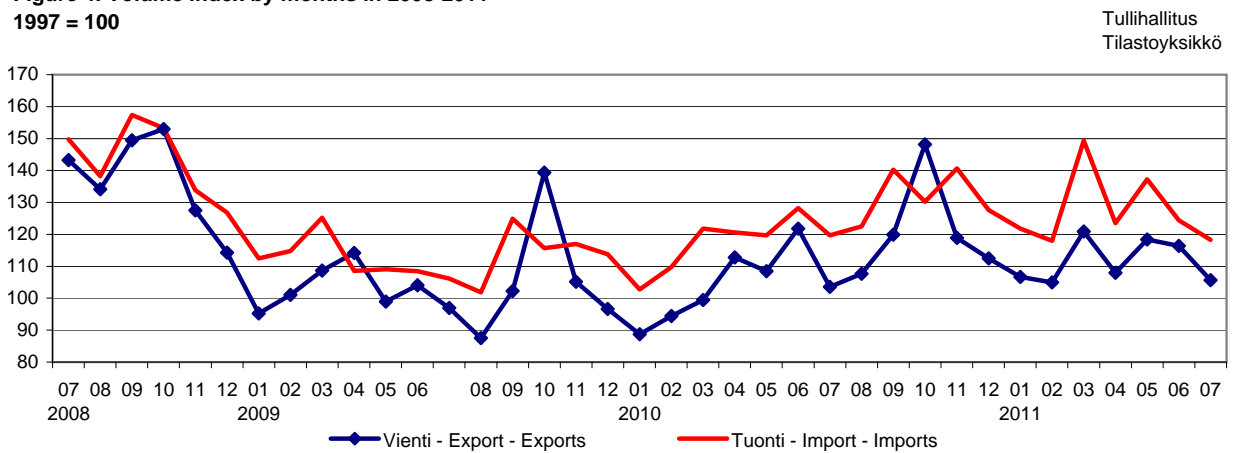
**Kuvio 2. Tuonnin yksikköarvo- ja volyymi-indeksien muutos (%) tuoteluokittain (CPA); tammi-heinäkuu 2011/2010**  
**Figur 2. Förändring (%) för enhetsvärde- och volymindex vid import enligt produktklasser (CPA); januari-juli 2011/2010**  
**Figure 2. The change (%) of unit value and volume indexes of import according to product category (CPA); January-July 2011/2010**



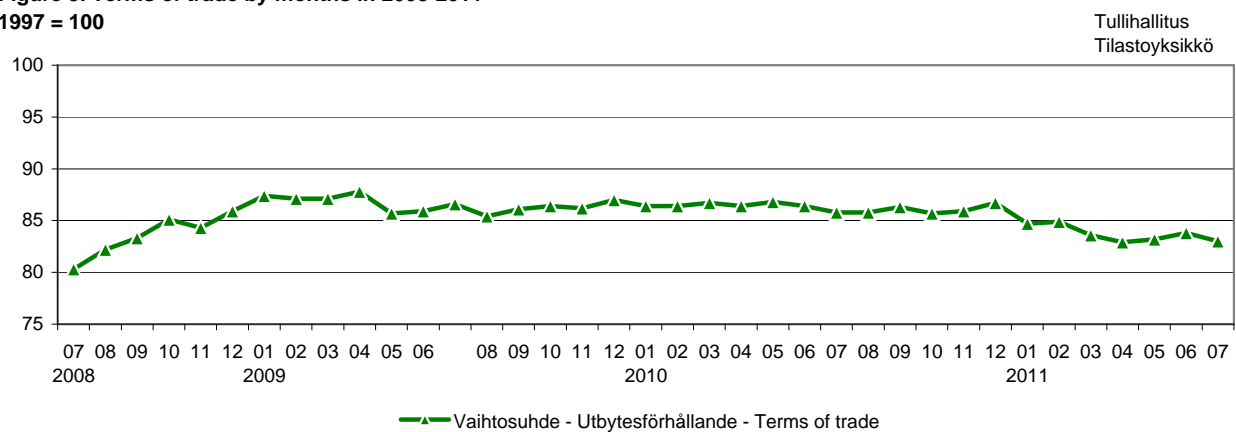
**Kuvio 3. Yksikköarvoindeksi kuukausittain 2008-2011**  
**Figur 3. Enhetsvärdeindex månatligen åren 2008-2011**  
**Figure 3. Unit value index by months in 2008-2011**  
**1997 = 100**



**Kuvio 4. Volyymi-indeksi kuukausittain 2008-2011**  
**Figur 4. Volymindex månatligen åren 2008-2011**  
**Figure 4. Volume index by months in 2008-2011**  
**1997 = 100**



**Kuvio 5. Vaihtosuhte kuukausittain 2008-2011**  
**Figur 5. Utbytesförhållande månatligen åren 2008-2011**  
**Figure 5. Terms of trade by months in 2008-2011**  
**1997 = 100**



**Taulu 1. Viennin yksikköarvoindeksi 1997=100**

**Tabell 1. Enhetsvärdeindex, export 1997=100**

**Table 1. Unit value index, exports 1997=100**

Tuoteluokka (CPA2002) Produkter efter näringsgren (CPA2002) Products by Activity (CPA2002)	2011:07	2011:06	Muutos % Ändring - Change		2011 (01-07)	Muutos % Ändring Change 2011/2010 (01-07)
			2011:07/ 2011:06	2011:07/ 2010:07		
Koko vienti - Totalexport - Total exports	140,4	140,4	+0,0	+7,3	140,4	+10,5
A Maa- ja metsätaloustuotteet - Jordbruks- och skogs- produkter - Products of agriculture and forestry	161,8	160,2	+1,0	+33,8	172,9	+40,9
D Teollisuustuotteet - Tillverkade varor Manufactured products	140,1	140,1	+0,0	+6,9	139,9	+10,1
DA Elintarvikkeet, juomat ja tupakka - Livsmedel, dryckes- varor och tobak - Food, beverages and tobacco	141,3	139,2	+1,5	+10,6	136,1	+10,5
DB Tekstiilit ja vaatteet - Textil- och beklädnadsvaror Textiles and clothing	94,6	97,4	-2,9	+4,2	93,0	+5,9
DC Nahka ja nahkatuotteet - Läder och lädervaror Leather and leather products	134,3	140,6	-4,5	-0,8	140,5	+3,5
DD Puutavara ja puutuotteet - Trä och trävaror Wood and wood products	105,9	106,4	-0,5	-2,6	106,1	+1,7
201 Sahattu ja höylätty puutavara - Sågade och hyvlade trävaror - Wood, sawn and planed	102,2	104,1	-1,8	-5,9	103,4	-1,5
202 Vaneri ja muut levytuotteet - Faner och andra skivor och plattor - Plywood, particle board etc.	109,1	108,4	+0,6	+2,7	109,1	+7,1
DE Massa, paperi ja paperituotteet - Massa, papper och pappersvaror - Pulp, paper and paper products	110,0	110,2	-0,2	+1,2	109,9	+7,2
2111 Paperimassa - Massa - Pulp	141,9	141,2	+0,5	-12,5	140,7	+4,4
2112 Paperi ja kartonki - Papper och papp Paper and paperboard	103,3	103,5	-0,2	+3,2	103,4	+7,9
212 Paperi- ja kartonkituotteet - Varor av papper eller papp Articles of paper and paperboard	182,5	185,7	-1,7	+3,2	181,6	+5,5
DG Kemikaalit ja kemialliset tuotteet - Kemikalier och kemiska produkter - Chemicals and chemical products	166,9	167,2	-0,2	+8,9	168,0	+11,5
DH Kumi- ja muovituotteet - Gummi- och plastvaror Rubber and plastic products	145,9	149,2	-2,2	+7,8	145,2	+9,4
DI Ei-metalliset mineraalituotteet - Icke-metalliska mine- raliska produkter - Non-metallic mineral products	118,3	117,3	+0,9	+0,1	119,7	+1,1
DJ Perusmetallit ja metallituotteet - Metaller och metallvaror Basic metals and metal products	197,1	195,6	+0,8	+9,3	195,7	+13,6
27 Perusmetallit - Metaller - Basic metals	200,8	199,2	+0,8	+9,2	199,6	+14,8
271 Rauta ja teräs - Järn och stål - Iron and steel	199,5	194,5	+2,6	+12,2	190,0	+14,8
274 Muut kuin rautametallit - Andra metaller än järn Precious and non-ferrous metals	206,4	208,7	-1,1	+7,3	216,3	+14,5
28 Metallituotteet - Metallvaror - Metal products	156,3	155,4	+0,6	+8,7	153,8	+6,5
DK Koneet ja laitteet - Maskiner och apparater Machinery and equipment	155,7	150,3	+3,6	+2,5	149,2	+2,5
DL Sähkötekniset tuotteet ja optiset laitt. - El- och optik- produkter - Electrical and optical equipment	102,3	106,0	-3,5	+6,0	107,8	+9,0
34 Moottoriajoneuvot - Motorfordon - Motor vehicles	138,6	136,9	+1,2	+8,9	136,1	+13,3

**Taulu 2. Viennin volyymi-indeksi 1997=100**

**Tabell 2. Volymindex, export 1997=100**

**Table 2. Volume index, exports 1997=100**

Tuoteluokka (CPA2002)	Produktter efter näringsgren (CPA2002)	Products by Activity (CPA2002)	Muutos % Ändring - Change		2011 (01-07)	Muutos % Ändring Change 2011/2010 (01-07)		
			2011:07 2011:06	2011:07/ 2010:07				
	Koko vienti - Totalexport - Total exports		105,7	116,4	-9,2	+2,0	112,7	+7,3
A	Maa- ja metsätaloustuotteet - Jordbruks- och skogsprodukter - Products of agriculture and forestry		133,0	175,9	-24,4	-24,7	138,5	+5,9
D	Teollisuustuotteet - Tillverkade varor Manufactured products		101,5	111,3	-8,8	+0,9	108,6	+6,5
DA	Elintarvikkeet, juomat ja tupakka - Livsmedel, dryckesvaror och tobak - Food, beverages and tobacco		90,5	101,4	-10,7	-16,7	97,8	-0,9
DB	Tekstiilit ja vaatteet - Textil- och beklädnadsvaror Textiles and clothing		80,8	77,4	+4,4	+5,8	89,7	+11,0
DC	Nahka ja nahkatuotteet - Läder och lädervaror Leather and leather products		83,1	136,8	-39,3	-7,0	108,0	+23,1
DD	Puutavara ja puutuotteet - Trä och trävaror Wood and wood products		73,7	92,9	-20,7	-8,2	85,3	+5,4
201	Sahattu ja höylätty puutavara - Sågade och hyvlade trävaror - Wood, sawn and planed		75,5	90,3	-16,4	-9,5	83,8	+5,0
202	Vaneri ja muut levytuotteet - Faner och andra skivor och plattor - Plywood, particle board etc.		65,7	91,3	-28,0	-7,5	84,3	+10,6
DE	Massa, paperi ja paperituotteet - Massa, papper och pappersvaror - Pulp, paper and paper products		93,9	97,7	-3,9	-5,1	101,4	+3,5
2111	Paperimassa - Massa - Pulp		133,4	125,4	+6,4	+21,2	139,6	+8,7
2112	Paperi ja kartonki - Papper och papp Paper and paperboard		101,8	107,1	-4,9	-8,3	109,9	+2,6
212	Paperi- ja kartonkituotteet - Varor av papper eller papp Articles of paper and paperboard		18,6	21,6	-13,9	-4,1	21,4	+2,4
DG	Kemikaalit ja kemialliset tuotteet - Kemikalier och kemiska produkter - Chemicals and chemical products		170,3	176,5	-3,5	-1,8	172,2	+6,4
DH	Kumi- ja muovituotteet - Gummi- och plastvaror Rubber and plastic products		112,5	154,8	-27,3	-5,2	146,6	+8,4
DI	Ei-metalliset mineraalituotteet - Icke-metalliska mineraliska produkter - Non-metallic mineral products		88,9	109,7	-19,0	+5,6	103,0	+14,6
DJ	Perusmetallit ja metallituotteet - Metaller och metallvaror Basic metals and metal products		146,0	157,4	-7,2	+43,3	135,3	+19,5
27	Perusmetallit - Metaller - Basic metals		160,8	174,1	-7,6	+42,9	147,9	+18,4
271	Rauta ja teräs - Järn och stål - Iron and steel		112,6	145,6	-22,7	-11,6	151,0	+1,5
274	Muut kuin rautametallit - Andra metaller än järn Precious and non-ferrous metals		120,4	108,5	+11,0	+28,1	114,8	-0,1
28	Metallituotteet - Metallvaror - Metal products		103,4	107,9	-4,2	+46,5	101,0	+27,0
DK	Koneet ja laitteet - Maskiner och apparater Machinery and equipment		104,7	120,8	-13,3	-3,4	117,5	+15,0
DL	Sähkötekniset tuotteet ja optiset laitt. - El- och optikprodukter - Electrical and optical equipment		75,7	87,8	-13,8	-14,5	88,0	-7,6
34	Moottoriajoneuvot - Motorfordon - Motor vehicles		72,0	86,4	-16,7	-11,1	84,7	-2,4

**Taulu 3. Tuonnin yksikköarvoindeksi 1997=100**

**Tabell 3. Enhetsvärdeindex, import 1997=100**

**Table 3. Unit value index, imports 1997=100**

Tuoteluokka (CPA2002)	Produktter efter näringsgren (CPA2002)	Products by Activity (CPA2002)	Muutos %		2011 (01-07)	Muutos % Ändring Change 2011/2010 (01-07)		
			Ändring - Change 2011:07/ 2011:06	2011:07/ 2010:07				
	Koko tuonti - Totalimport - Total imports		169,1	167,5	+1,0	+10,8	167,4	+14,0
A	Maa- ja metsätaloustuotteet - Jordbruks- och skogsprodukter - Products of agriculture and forestry		155,4	163,8	-5,1	+18,1	157,4	+22,9
C	Mineraalien kaivuutuotteet - Produkter från utvinning av mineral - Products from mining and quarrying		405,3	386,7	+4,8	+24,9	393,0	+33,4
CA	Energiamineraleit - Energimineraler - Energyminerals		449,5	450,2	-0,2	+27,3	440,0	+36,4
10	Kivi- ja ruskohiili; Turve - Stenkol och brunkol; torv Coal and lignite; Peat		291,7	285,3	+2,2	+16,2	268,1	+34,6
11101	Raakaöljy - Råolja - Crude oil		473,8	478,3	-0,9	+28,9	475,8	+39,5
CB	Metallimalmit ja mineraalit - Malmer och mineral, utom energimineral - Metal ores and minerals		336,0	261,6	+28,4	+15,6	314,2	+22,2
D	Teollisuustuotteet - Tillverkade varor Manufactured products		146,1	145,3	+0,6	+7,9	145,0	+9,8
DA	Elintarvikkeet, juomat ja tupakka - Livsmedel, dryckesvaror och tobak - Food, beverages and tobacco		117,5	116,6	+0,8	+7,1	116,3	+7,9
DB	Tekstiilit ja vaatteet - Textil- och beklädnadsvaror Textiles and clothing		105,0	99,8	+5,2	+7,6	106,0	+8,2
DC	Nahka ja nahkatuotteet - Läder och lädervaror Leather and leather products		142,7	130,8	+9,1	+3,0	135,6	-4,5
DD	Puutavara ja puutuotteet - Trä och trävaror Wood and wood products		150,3	152,6	-1,5	+8,9	143,9	+12,6
DE	Massa, paperi ja paperituotteet - Massa, papper och pappersvaror - Pulp, paper and paper products		137,8	133,1	+3,5	+3,1	134,6	+10,2
232	Öljytuotteet - Petroleumprodukter - Petroleum products		413,8	421,5	-1,8	+29,8	413,5	+35,8
DG	Kemikaalit ja kemialliset tuotteet - Kemikalier och kemiska produkter - Chemicals and chemical products		154,3	155,8	-1,0	+7,7	155,6	+11,3
DH	Kumi- ja muovituotteet - Gummi- och plastvaror Rubber and plastic products		120,8	121,4	-0,5	+7,3	120,3	+9,4
DI	Ei-metalliset mineraalituotteet - Icke-metalliska mineraliska produkter - Non-metallic mineral products		136,1	129,4	+5,2	+9,3	129,6	+6,1
DJ	Perusmetallit ja metallituotteet - Metaller och metallvaror Basic metals and metal products		203,2	201,0	+1,1	+5,0	206,2	+11,5
27	Perusmetallit - Metaller - Basic metals		225,9	224,5	+0,6	+6,8	232,6	+16,0
271	Rauta ja teräs - Järn och stål - Iron and steel		236,4	232,7	+1,6	+0,2	248,6	+12,3
274	Muut kuin rautametallit - Andra metaller än järn Precious and non-ferrous metals		232,8	235,2	-1,0	+14,7	239,7	+21,7
28	Metallituotteet - Metallvaror - Metal products		123,7	120,2	+2,9	-1,2	118,9	-3,4
DK	Koneet ja laitteet - Maskiner och apparater Machinery and equipment		116,0	116,0	+0,0	-1,1	115,0	+3,0
DL	Sähkötekniset tuotteet ja optiset laitt. - El- och optikprodukter - Electrical and optical equipment		123,7	124,2	-0,4	+13,4	120,1	+9,0
34	Moottoriajoneuvot - Motorfordon - Motor vehicles		154,8	148,3	+4,4	+3,6	150,5	+5,2

**Taulu 4. Tuonnin volyymi-indeksi 1997=100**

**Tabell 4. Volymindex, import 1997=100**

**Table 4. Volume index, imports 1997=100**

Tuoteluokka (CPA2002) Produkter efter näringsgren (CPA2002) Products by Activity (CPA2002)	2011:07	2011:06	Muutos % Ändring - Change		2011 (01-07)	Muutos % Ändring Change 2011/2010 (01-07)
			2011:07/ 2011:06	2011:07/ 2010:07		
Koko tuonti - Totalimport - Total imports	118,3	124,4	-4,9	-1,2	128,3	+6,8
A Maa- ja metsätaloustuotteet - Jordbruks- och skogs- produkter - Products of agriculture and forestry	70,4	83,1	-15,3	-8,1	93,0	-0,5
C Mineraalien kaivuutuotteet - Produkter från utvinning av mineral - Products from mining and quarrying	96,9	84,9	+14,1	-1,9	102,2	+6,7
CA Energiaineraalit - Energimineraler - Energyminerals	98,9	88,5	+11,8	+0,8	107,6	+11,3
10 Kivi- ja ruskohiili; Turve - Stenkol och brunkol; torv Coal and lignite; Peat	86,7	141,1	-38,6	+116,8	91,5	+26,9
11101 Raakaöljy - Råolja - Crude oil	112,2	88,8	+26,4	-5,1	113,8	+11,6
CB Metallimalmit ja mineraalit - Malmer och mineral, utom energimineral - Metal ores and minerals	83,6	67,1	+24,6	-8,3	78,3	-7,6
D Teollisuustuotteet - Tillverkade varor Manufactured products	114,2	124,7	-8,4	-0,7	127,0	+9,0
DA Elintarvikkeet, juomat ja tupakka - Livsmedel, dryckes- varor och tobak - Food, beverages and tobacco	184,1	204,9	-10,2	-11,6	204,5	+1,9
DB Tekstiilit ja vaatteet - Textil- och beklädnadsvaror Textiles and clothing	169,3	148,6	+13,9	+8,7	150,4	+11,3
DC Nahka ja nahkatuotteet - Läder och lädervaror Leather and leather products	126,5	119,3	+6,0	+2,8	131,8	+24,2
DD Puutavara ja puutuotteet - Trä och trävaror Wood and wood products	187,8	267,8	-29,9	-14,8	244,0	-3,3
DE Massa, paperi ja paperituotteet - Massa, papper och pappersvaror - Pulp, paper and paper products	127,3	130,1	-2,2	-3,3	138,0	+5,2
232 Öljytuotteet - Petroleumprodukter - Petroleum products	159,2	176,8	-10,0	+23,0	130,6	+21,3
DG Kemikaalit ja kemialliset tuotteet - Kemikalier och kemiska produkter - Chemicals and chemical products	119,4	129,6	-7,9	+0,7	130,8	+3,1
DH Kumi- ja muovituotteet - Gummi- och plastvaror Rubber and plastic products	149,7	158,3	-5,4	+1,4	164,0	+6,9
DI Ei-metalliset mineraalituotteet - Icke-metalliska mine- raliska produkter - Non-metallic mineral products	124,7	143,9	-13,3	-7,4	132,0	+7,9
DJ Perusmetallit ja metallituotteet - Metaller och metallvaror Basic metals and metal products	106,6	120,8	-11,8	-21,0	136,9	+13,5
27 Perusmetallit - Metaller - Basic metals	99,4	112,5	-11,6	-28,0	132,2	+10,4
271 Rauta ja teräs - Järn och stål - Iron and steel	147,9	181,1	-18,3	-26,6	190,0	+7,5
274 Muut kuin rautametallit - Andra metaller än järn Precious and non-ferrous metals	85,1	83,9	+1,4	-16,9	95,0	-2,3
28 Metallituotteet - Metallvaror - Metal products	158,0	180,1	-12,3	+10,8	181,3	+26,0
DK Koneet ja laitteet - Maskiner och apparater Machinery and equipment	122,5	129,6	-5,5	+23,0	141,7	+26,2
DL Sähkötekniset tuotteet ja optiset laitt. - El- och optik- produkter - Electrical and optical equipment	83,9	87,3	-3,9	-4,0	94,5	+4,3
34 Moottoriajoneuvot - Motorfordon - Motor vehicles	108,2	122,0	-11,3	+4,0	125,0	+16,8

**Taulu 5. Tavaroiden pääasiallinen käyttötarkoitus (perustuu CPA2002 luokitukseen)**  
**Tabell 5. Varornas huvudsakliga användning (baserar på CPA2002 klassifering)**  
**Table 5. Main Industrial Groupings (based on CPA2002 classification)**

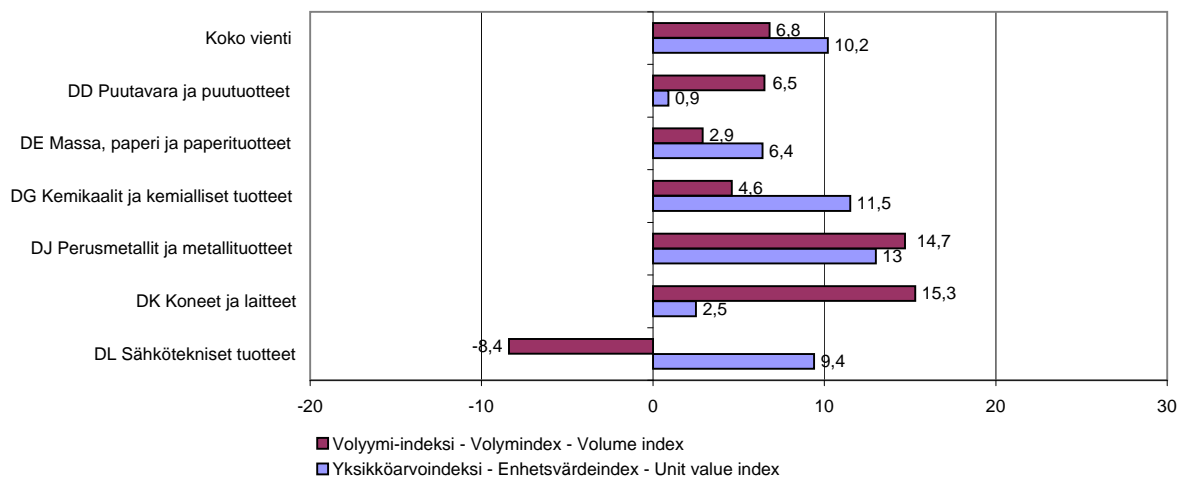
	2011:07	2011:06	Muutos % Ändring - Change		2011 (01-07)	Muutos %
			2011:07/ 2011:06	2011:07/ 2010:07		Ändring Change 2011/2010 (01-07)
<b>Tuonnin yksikköarvoindeksi 1997=100</b>						
<b>Enhetsvärdeindex, import 1997=100</b>						
<b>Unit value index, imports 1997=100</b>						
1						
Raaka-aineet ja tuotantohyödykkeet						
Råmaterial och produktionsförmödenheter						
Intermediate goods	177,4	170,7	+3,9	+10,5	175,3	+15,4
2						
Energiatuotteet						
Energiprodukter						
Energy	415,9	422,0	-1,4	+25,2	411,3	+33,8
3						
Investointitavarat						
Investeringsvaror						
Capital goods	122,0	122,9	-0,7	+8,3	118,3	+5,8
4						
Kestokulutustavarat						
Varaktiga konsumtionsvaror						
Durable consumer goods	141,7	138,5	+2,3	+4,3	140,3	+4,5
5						
Muut kulutustavarat						
Andra konsumtionsvaror						
Non-durable consumer goods	122,7	121,9	+0,7	+1,6	124,5	+4,7
<b>Viennin yksikköarvoindeksi 1997=100</b>						
<b>Enhetsvärdeindex, export 1997=100</b>						
<b>Unit value index, exports 1997=100</b>						
1						
Raaka-aineet ja tuotantohyödykkeet						
Råmaterial och produktionsförmödenheter						
Intermediate goods	133,3	133,2	+0,1	+5,0	133,4	+10,3
2						
Energiatuotteet						
Energiprodukter						
Energy	396,6	394,3	+0,6	+26,0	388,1	+29,6
3						
Investointitavarat						
Investeringsvaror						
Capital goods	114,2	114,2	+0,0	+6,5	115,5	+7,0
4						
Kestokulutustavarat						
Varaktiga konsumtionsvaror						
Durable consumer goods	133,1	141,0	-5,6	-8,3	138,3	+2,5
5						
Muut kulutustavarat						
Andra konsumtionsvaror						
Non-durable consumer goods	155,1	155,2	-0,1	+7,7	153,8	+6,9

**Taulu 6. Tavaroiden pääasiallinen käyttötarkoitus (perustuu CPA2002 luokitukseen)**  
**Tabell 6. Varornas huvudsakliga användning (baserar på CPA2002 klassifering)**  
**Table 6. Main Industrial Groupings (based on CPA2002 classification)**

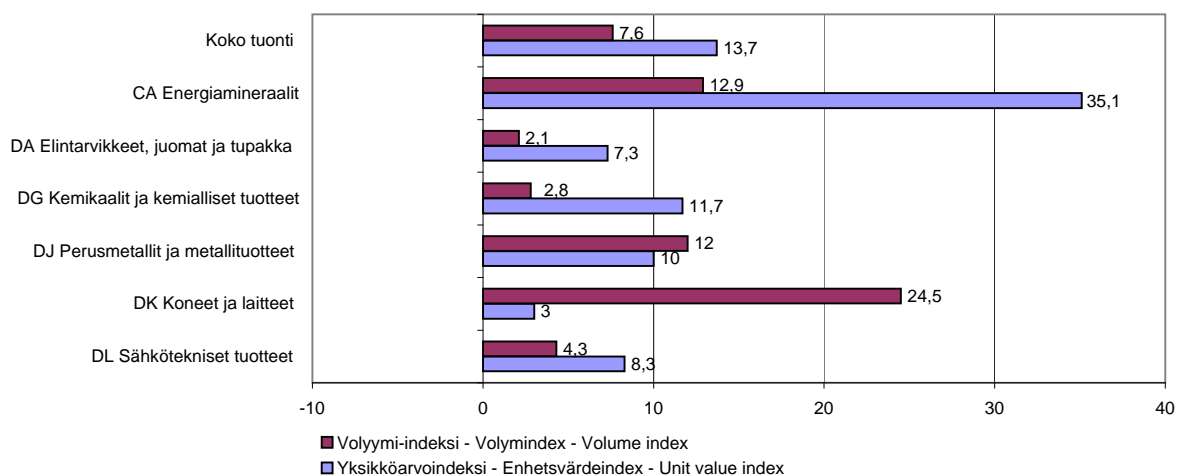
		Muutos % Ändring - Change				Muutos % Ändring Change	
		2011:07	2011:06	2011:07/ 2011:06	2011:07/ 2010:07	2011 (01-07)	2011/2010 (01-07)
<b>Tuonnin volyymi-indeksi 1997=100</b>							
<b>Volymindex, import 1997=100</b>							
<b>Volume index, imports 1997=100</b>							
1	Raaka-aineet ja tuotantohyödykkeet Råmaterial och produktionsförmödenheter Intermediate goods	90,6	99,7	-9,1	-9,8	105,0	+4,4
2	Energiatuotteet Energiprodukter Energy	114,9	110,0	+4,5	+9,0	110,4	+8,7
3	Investointitavarat Investeringsvaror Capital goods	112,7	129,0	-12,6	+1,9	137,6	+11,6
4	Kestokulutustavarat Varaktiga konsumtionsvaror Durable consumer goods	113,1	124,1	-8,9	-3,7	129,6	+7,4
5	Muut kulutustavarat Andra konsumtionsvaror Non-durable consumer goods	213,7	211,2	+1,2	+3,3	203,7	+5,1
<b>Viennin volyymi-indeksi 1997=100</b>							
<b>Volymindex, export 1997=100</b>							
<b>Volume index, exports 1997=100</b>							
1	Raaka-aineet ja tuotantohyödykkeet Råmaterial och produktionsförmödenheter Intermediate goods	122,0	134,8	-9,5	+8,2	124,6	+9,0
2	Energiatuotteet Energiprodukter Energy	138,7	136,1	+1,9	-3,9	154,4	+7,4
3	Investointitavarat Investeringsvaror Capital goods	94,9	109,5	-13,3	-9,0	109,1	+2,6
4	Kestokulutustavarat Varaktiga konsumtionsvaror Durable consumer goods	36,1	39,3	-8,1	+4,3	38,0	-2,8
5	Muut kulutustavarat Andra konsumtionsvaror Non-durable consumer goods	115,2	120,7	-4,6	+9,3	121,5	+16,8



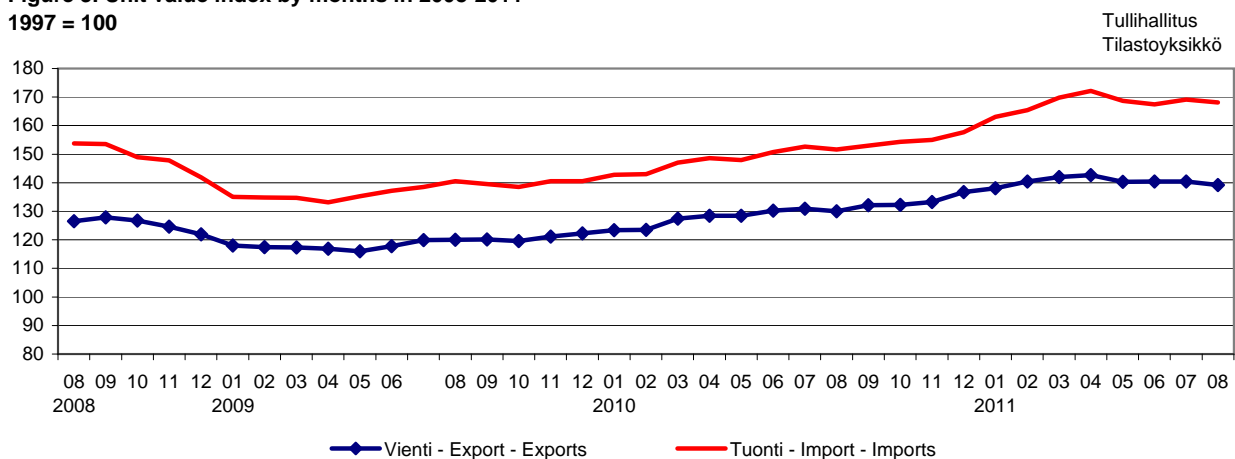
**Kuvio 1. Viennin yksikköarvo- ja volyymi-indeksien muutos (%) tuoteluokittain (CPA); tammi-elokuu 2011/2010**  
**Figur 1. Förändring (%) för enhetsvärde- och volymindex vid export enligt produktklasser (CPA); januari-augusti 2011/2010**  
**Figure 1. The change (%) of unit value and volume indexes of export according to product category (CPA); January-August 2011/2010**



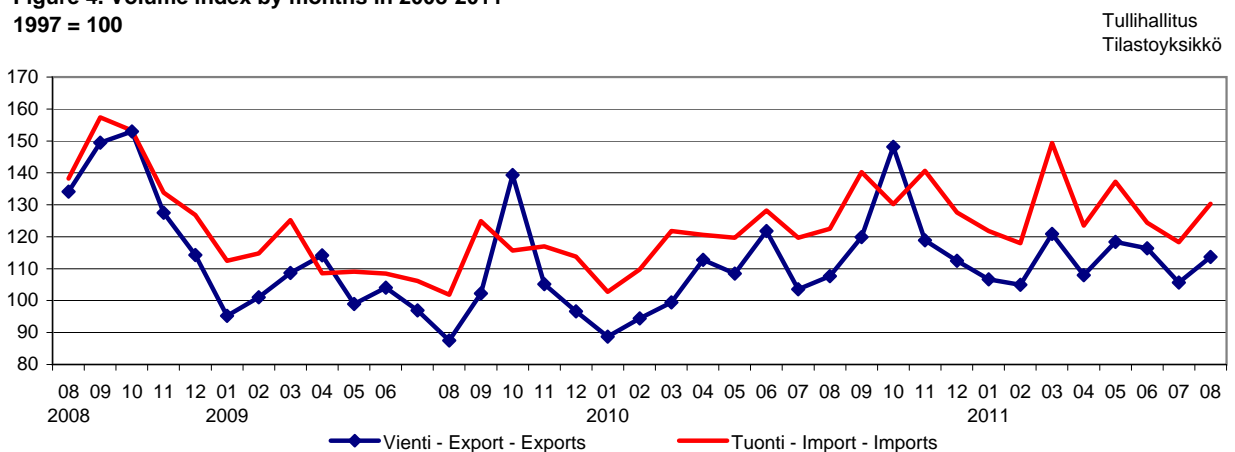
**Kuvio 2. Tuonnin yksikköarvo- ja volyymi-indeksien muutos (%) tuoteluokittain (CPA); tammi-elokuu 2011/2010**  
**Figur 2. Förändring (%) för enhetsvärde- och volymindex vid import enligt produktklasser (CPA); januari-augusti 2011/2010**  
**Figure 2. The change (%) of unit value and volume indexes of import according to product category (CPA); January-August 2011/2010**



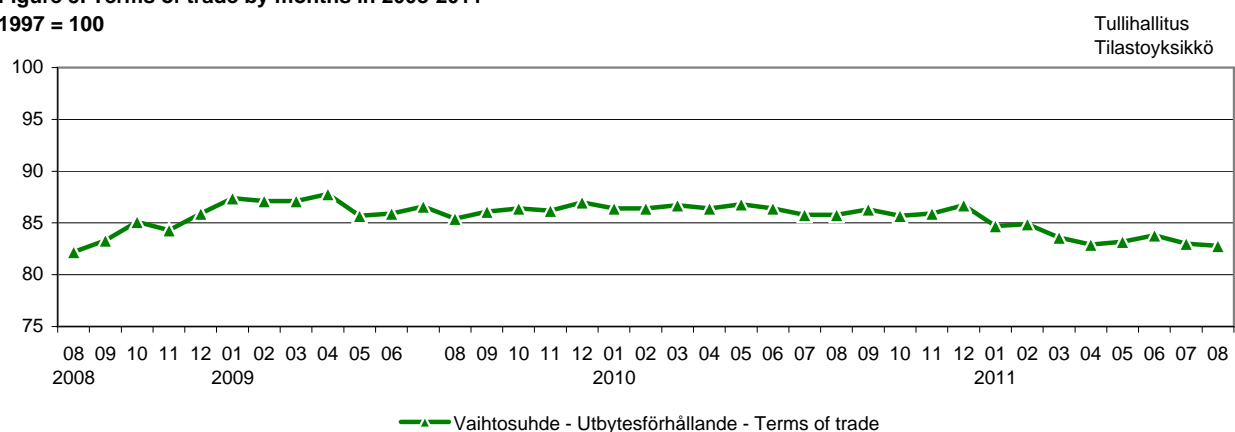
**Kuvio 3. Yksikköarvoindeksi kuukausittain 2008-2011**  
**Figur 3. Enhetsvärdeindex månatligen åren 2008-2011**  
**Figure 3. Unit value index by months in 2008-2011**  
**1997 = 100**



**Kuvio 4. Volyymi-indeksi kuukausittain 2008-2011**  
**Figur 4. Volymindex månatligen åren 2008-2011**  
**Figure 4. Volume index by months in 2008-2011**  
**1997 = 100**



**Kuvio 5. Vaihtosuhte kuukausittain 2008-2011**  
**Figur 5. Utbytesförhållande månatligen åren 2008-2011**  
**Figure 5. Terms of trade by months in 2008-2011**  
**1997 = 100**



**Taulu 1. Viennin yksikköarvoindeksi 1997=100**

**Tabell 1. Enhetsvärdeindex, export 1997=100**

**Table 1. Unit value index, exports 1997=100**

Tuoteluokka (CPA2002) Produkter efter näringsgren (CPA2002) Products by Activity (CPA2002)	2011:08	2011:07	Muutos % Ändring - Change		2011 (01-08)	Muutos % Ändring Change 2011/2010 (01-08)
			2011:08/ 2011:07	2011:08/ 2010:08		
Koko vienti - Totalexport - Total exports	139,2	140,4	-0,9	+7,1	140,3	+10,2
A Maa- ja metsätaloustuotteet - Jordbruks- och skogs- produkter - Products of agriculture and forestry	155,9	161,8	-3,6	+18,6	171,8	+39,0
D Teollisuustuotteet - Tillverkade varor Manufactured products	139,0	140,1	-0,8	+7,0	139,8	+9,9
DA Elintarvikkeet, juomat ja tupakka - Livsmedel, dryckes- varor och tobak - Food, beverages and tobacco	138,1	141,3	-2,3	+9,7	136,2	+10,1
DB Tekstiilit ja vaatteet - Textil- och beklädnadsvaror Textiles and clothing	93,3	94,6	-1,4	+4,0	92,4	+4,4
DC Nahka ja nahkatuotteet - Läder och lädervaror Leather and leather products	141,4	134,3	+5,3	+3,9	140,7	+3,1
DD Puutavara ja puutuotteet - Trä och trävaror Wood and wood products	106,8	105,9	+0,8	-3,8	105,9	+0,9
201 Sahattu ja höylätty puutavara - Sågade och hyvlade trävaror - Wood, sawn and planed	106,1	102,2	+3,8	-6,1	103,6	-2,0
202 Vaneri ja muut levytuotteet - Faner och andra skivor och plattor - Plywood, particle board etc.	102,9	109,1	-5,7	-2,3	107,3	+4,9
DE Massa, paperi ja paperituotteet - Massa, papper och pappersvaror - Pulp, paper and paper products	110,1	110,0	+0,1	+1,0	109,9	+6,4
2111 Paperimassa - Massa - Pulp	135,1	141,9	-4,8	-16,5	140,0	+1,7
2112 Paperi ja kartonki - Papper och papp Paper and paperboard	104,2	103,3	+0,9	+3,6	103,5	+7,4
212 Paperi- ja kartonkituotteet - Varor av papper eller papp Articles of paper and paperboard	182,2	182,5	-0,2	+6,6	181,7	+5,7
DG Kemikaalit ja kemialliset tuotteet - Kemikalier och kemiska produkter - Chemicals and chemical products	169,3	166,9	+1,4	+10,6	168,1	+11,5
DH Kumi- ja muovituotteet - Gummi- och plastvaror Rubber and plastic products	145,7	145,9	-0,1	+5,0	145,3	+8,9
DI Ei-metalliset mineraalituotteet - Icke-metalliska mine- raliska produkter - Non-metallic mineral products	120,4	118,3	+1,8	+2,6	119,7	+1,3
DJ Perusmetallit ja metallituotteet - Metaller och metallvaror Basic metals and metal products	195,1	197,1	-1,0	+9,3	195,7	+13,0
27 Perusmetallit - Metaller - Basic metals	198,2	200,8	-1,3	+8,8	199,4	+13,9
271 Rauta ja teräs - Järn och stål - Iron and steel	197,4	199,5	-1,1	+8,6	191,2	+14,3
274 Muut kuin rautametallit - Andra metaller än järn Precious and non-ferrous metals	202,9	206,4	-1,7	+9,0	214,3	+13,3
28 Metallituotteet - Metallvaror - Metal products	157,8	156,3	+1,0	+10,8	154,4	+7,1
DK Koneet ja laitteet - Maskiner och apparater Machinery and equipment	149,1	155,7	-4,2	+4,0	148,8	+2,5
DL Sähkötekniset tuotteet ja optiset laitt. - El- och optik- produkter - Electrical and optical equipment	103,4	102,3	+1,1	+7,5	107,5	+9,4
34 Moottoriajoneuvot - Motorfordon - Motor vehicles	137,8	138,6	-0,6	+10,6	137,0	+14,2

**Taulu 2. Viennin volyymi-indeksi 1997=100**

**Tabell 2. Volymindex, export 1997=100**

**Table 2. Volume index, exports 1997=100**

Tuoteluokka (CPA2002)	Produktter efter näringsgren (CPA2002)	Products by Activity (CPA2002)	Muutos % Ändring - Change		2011 (01-08)	Muutos % Ändring Change 2011/2010 (01-08)		
			2011:08 2011:07	2011:08/ 2010:08				
	Koko vienti - Totalexport - Total exports		113,7	105,7	+7,6	+5,6	112,9	+6,8
A	Maa- ja metsätaloustuotteet - Jordbruks- och skogsprodukter - Products of agriculture and forestry		64,9	133,0	-51,2	-18,6	129,4	+3,7
D	Teollisuustuotteet - Tillverkade varor Manufactured products		110,3	101,5	+8,7	+4,3	108,9	+5,7
DA	Elintarvikkeet, juomat ja tupakka - Livsmedel, dryckesvaror och tobak - Food, beverages and tobacco		102,3	90,5	+13,0	+4,1	98,5	-1,9
DB	Tekstiilit ja vaatteet - Textil- och beklädnadsvaror Textiles and clothing		119,3	80,8	+47,6	+19,4	94,2	+13,6
DC	Nahka ja nahkatuotteet - Läder och lädervaror Leather and leather products		129,4	83,1	+55,7	+2,5	110,6	+19,8
DD	Puutavara ja puutuotteet - Trä och trävaror Wood and wood products		66,5	73,7	-9,8	+13,9	83,2	+6,5
201	Sahattu ja höylätty puutavara - Sågade och hyvlade trävaror - Wood, sawn and planed		58,6	75,5	-22,4	+17,7	80,7	+5,9
202	Vaneri ja muut levytuotteet - Faner och andra skivor och plattor - Plywood, particle board etc.		78,5	65,7	+19,5	+16,5	84,5	+12,5
DE	Massa, paperi ja paperituotteet - Massa, papper och pappersvaror - Pulp, paper and paper products		103,4	93,9	+10,1	+2,2	101,7	+2,9
2111	Paperimassa - Massa - Pulp		144,0	133,4	+7,9	+39,9	140,2	+11,8
2112	Paperi ja kartonki - Papper och papp Paper and paperboard		111,9	101,8	+9,9	-2,5	110,2	+1,6
212	Paperi- ja kartonkituotteet - Varor av papper eller papp Articles of paper and paperboard		21,0	18,6	+12,9	+3,4	21,5	+2,9
DG	Kemikaalit ja kemialliset tuotteet - Kemikalier och kemiska produkter - Chemicals and chemical products		164,6	170,3	-3,3	-6,8	171,7	+4,6
DH	Kumi- ja muovituotteet - Gummi- och plastvaror Rubber and plastic products		160,3	112,5	+42,5	+17,4	148,4	+9,8
DI	Ei-metalliset mineraalituotteet - Icke-metalliska mineraliska produkter - Non-metallic mineral products		105,0	88,9	+18,1	+7,9	103,3	+13,5
DJ	Perusmetallit ja metallituotteet - Metaller och metallvaror Basic metals and metal products		130,7	146,0	-10,5	-11,3	134,8	+14,7
27	Perusmetallit - Metaller - Basic metals		141,5	160,8	-12,0	-10,3	147,2	+14,0
271	Rauta ja teräs - Järn och stål - Iron and steel		156,0	112,6	+38,5	+5,8	151,6	+1,8
274	Muut kuin rautametallit - Andra metaller än järn Precious and non-ferrous metals		135,1	120,4	+12,2	+2,9	117,4	+0,7
28	Metallituotteet - Metallvaror - Metal products		103,7	103,4	+0,3	-16,2	101,3	+19,0
DK	Koneet ja laitteet - Maskiner och apparater Machinery and equipment		117,1	104,7	+11,8	+27,6	117,7	+15,3
DL	Sähkötekniset tuotteet ja optiset laitt. - El- och optikprodukter - Electrical and optical equipment		83,3	75,7	+10,0	-8,3	87,2	-8,4
34	Moottoriajoneuvot - Motorfordon - Motor vehicles		78,6	72,0	+9,2	+16,8	83,7	-1,3

**Taulu 3. Tuonnin yksikköarvoindeksi 1997=100**

**Tabell 3. Enhetsvärdeindex, import 1997=100**

**Table 3. Unit value index, imports 1997=100**

Tuoteluokka (CPA2002)	Produktter efter näringsgren (CPA2002)	Products by Activity (CPA2002)	Muutos % Ändring - Change		2011 (01-08)	Muutos % Ändring Change 2011/2010 (01-08)		
			2011:08 2011:07	2011:08/ 2010:08				
	Koko tuonti - Totalimport - Total imports		168,1	169,1	-0,6	+10,9	167,5	+13,7
A	Maa- ja metsätaloustuotteet - Jordbruks- och skogsprodukter - Products of agriculture and forestry		153,4	155,4	-1,3	+13,8	156,8	+21,5
C	Mineraalien kaivuutuotteet - Produkter från utvinning av mineral - Products from mining and quarrying		389,7	405,3	-3,8	+24,6	392,1	+31,9
CA	Energiamineraalit - Energimineraler - Energyminerals		441,3	449,5	-1,8	+27,5	439,8	+35,1
10	Kivi- ja ruskohiili; Turve - Stenkol och brunkol; torv Coal and lignite; Peat		278,5	291,7	-4,5	+21,6	270,3	+31,1
11101	Raakaöljy - Råolja - Crude oil		462,4	473,8	-2,4	+28,1	474,0	+38,0
CB	Metallimalmit ja mineraalit - Malmer och mineral, utom energimineral - Metal ores and minerals		297,6	336,0	-11,4	+14,8	311,3	+20,4
D	Teollisuustuotteet - Tillverkade varor Manufactured products		146,1	146,1	+0,0	+7,6	145,1	+9,7
DA	Elintarvikkeet, juomat ja tupakka - Livsmedel, dryckesvaror och tobak - Food, beverages and tobacco		115,5	117,5	-1,7	+4,8	116,0	+7,3
DB	Tekstiilit ja vaatteet - Textil- och beklädnadsvaror Textiles and clothing		111,1	105,0	+5,8	+9,5	106,6	+8,6
DC	Nahka ja nahkatuotteet - Läder och lädervaror Leather and leather products		151,0	142,7	+5,8	+6,8	137,2	-2,6
DD	Puutavara ja puutuotteet - Trä och trävaror Wood and wood products		147,8	150,3	-1,7	+7,0	144,5	+11,9
DE	Massa, paperi ja paperituotteet - Massa, papper och pappersvaror - Pulp, paper and paper products		137,6	137,8	-0,1	+1,0	134,8	+8,9
232	Öljytuotteet - Petroleumprodukter - Petroleum products		424,5	413,8	+2,6	+33,9	415,2	+35,6
DG	Kemikaalit ja kemialliset tuotteet - Kemikalier och kemiska produkter - Chemicals and chemical products		161,3	154,3	+4,5	+13,7	156,2	+11,7
DH	Kumi- ja muovituotteet - Gummi- och plastvaror Rubber and plastic products		124,4	120,8	+3,0	+9,5	120,8	+9,3
DI	Ei-metalliset mineraalituotteet - Icke-metalliska mineraliska produkter - Non-metallic mineral products		129,2	136,1	-5,1	+5,5	129,6	+6,0
DJ	Perusmetallit ja metallituotteet - Metaller och metallvaror Basic metals and metal products		195,0	203,2	-4,0	+0,6	204,9	+10,0
27	Perusmetallit - Metaller - Basic metals		213,7	225,9	-5,4	+0,4	230,5	+13,8
271	Rauta ja teräs - Järn och stål - Iron and steel		215,7	236,4	-8,8	-5,1	245,3	+10,1
274	Muut kuin rautametallit - Andra metaller än järn Precious and non-ferrous metals		226,1	232,8	-2,9	+8,0	238,3	+19,4
28	Metallituotteet - Metallvaror - Metal products		125,2	123,7	+1,2	+1,0	119,4	-2,8
DK	Koneet ja laitteet - Maskiner och apparater Machinery and equipment		117,3	116,0	+1,1	+1,6	115,4	+3,0
DL	Sähkötekniset tuotteet ja optiset laitt. - El- och optikprodukter - Electrical and optical equipment		119,6	123,7	-3,3	+5,4	119,8	+8,3
34	Moottoriajoneuvot - Motorfordon - Motor vehicles		154,4	154,8	-0,3	+8,2	150,8	+6,0

**Taulu 4. Tuonnin volyymi-indeksi 1997=100**

**Tabell 4. Volymindex, import 1997=100**

**Table 4. Volume index, imports 1997=100**

Tuoteluokka (CPA2002) Produkter efter näringsgren (CPA2002) Products by Activity (CPA2002)	2011:08	2011:07	Muutos % Ändring - Change		2011 (01-08)	Muutos % Ändring Change 2011/2010 (01-08)
			2011:08/ 2011:07	2011:08/ 2010:08		
Koko tuonti - Totalimport - Total imports	130,3	118,3	+10,1	+6,4	129,9	+7,6
A Maa- ja metsätaloustuotteet - Jordbruks- och skogs- produkter - Products of agriculture and forestry	79,0	70,4	+12,2	-14,9	91,5	-2,0
C Mineraalien kaivuutuotteet - Produkter från utvinning av mineral - Products from mining and quarrying	108,6	96,9	+12,1	+12,9	103,3	+8,2
CA Energiaineraalit - Energimineraler - Energyminerals	116,4	98,9	+17,7	+22,9	108,8	+12,9
10 Kivi- ja ruskohiili; Turve - Stenkol och brunkol; torv Coal and lignite; Peat	93,1	86,7	+7,4	-29,2	92,0	+15,6
11101 Raakaöljy - Råolja - Crude oil	134,2	112,2	+19,6	+39,1	116,4	+14,9
CB Metallimalmit ja mineraalit - Malmer och mineral, utom energimineral - Metal ores and minerals	76,2	83,6	-8,9	-18,2	78,5	-7,1
D Teollisuustuotteet - Tillverkade varor Manufactured products	125,1	114,2	+9,5	+5,9	127,2	+8,4
DA Elintarvikkeet, juomat ja tupakka - Livsmedel, dryckes- varor och tobak - Food, beverages and tobacco	220,0	184,1	+19,5	+2,9	207,1	+2,1
DB Tekstiilit ja vaatteet - Textil- och beklädnadsvaror Textiles and clothing	202,7	169,3	+19,7	+8,4	157,5	+10,5
DC Nahka ja nahkatuotteet - Läder och lädervaror Leather and leather products	156,4	126,5	+23,6	+2,7	135,5	+19,0
DD Puutavara ja puutuotteet - Trä och trävaror Wood and wood products	241,4	187,8	+28,5	-2,4	244,2	-3,5
DE Massa, paperi ja paperituotteet - Massa, papper och pappersvaror - Pulp, paper and paper products	134,7	127,3	+5,8	+14,6	138,5	+6,7
232 Öljytuotteet - Petroleumprodukter - Petroleum products	157,3	159,2	-1,2	+11,5	133,9	+19,6
DG Kemikaalit ja kemialliset tuotteet - Kemikalier och kemiska produkter - Chemicals and chemical products	133,4	119,4	+11,7	+2,5	131,4	+2,8
DH Kumi- ja muovituotteet - Gummi- och plastvaror Rubber and plastic products	157,9	149,7	+5,5	-1,6	164,0	+5,8
DI Ei-metalliset mineraalituotteet - Icke-metalliska mine- raliska produkter - Non-metallic mineral products	151,4	124,7	+21,4	+15,1	136,3	+9,7
DJ Perusmetallit ja metallituotteet - Metaller och metallvaror Basic metals and metal products	112,9	106,6	+5,9	-0,5	134,1	+12,0
27 Perusmetallit - Metaller - Basic metals	104,6	99,4	+5,2	-2,8	128,9	+9,2
271 Rauta ja teräs - Järn och stål - Iron and steel	163,3	147,9	+10,4	+16,6	186,5	+8,9
274 Muut kuin rautametallit - Andra metaller än järn Precious and non-ferrous metals	86,7	85,1	+1,9	-12,9	93,8	-3,8
28 Metallituotteet - Metallvaror - Metal products	168,9	158,0	+6,9	+6,6	180,9	+23,1
DK Koneet ja laitteet - Maskiner och apparater Machinery and equipment	134,1	122,5	+9,5	+21,0	141,2	+24,5
DL Sähkötekniset tuotteet ja optiset laitt. - El- och optik- produkter - Electrical and optical equipment	93,5	83,9	+11,4	+3,2	94,9	+4,3
34 Moottoriajoneuvot - Motorfordon - Motor vehicles	104,0	108,2	-3,9	+14,2	122,7	+16,0

**Taulu 5. Tavaroiden pääasiallinen käyttötarkoitus (perustuu CPA2002 luokitukseen)**  
**Tabell 5. Varornas huvudsakliga användning (baserar på CPA2002 klassifering)**  
**Table 5. Main Industrial Groupings (based on CPA2002 classification)**

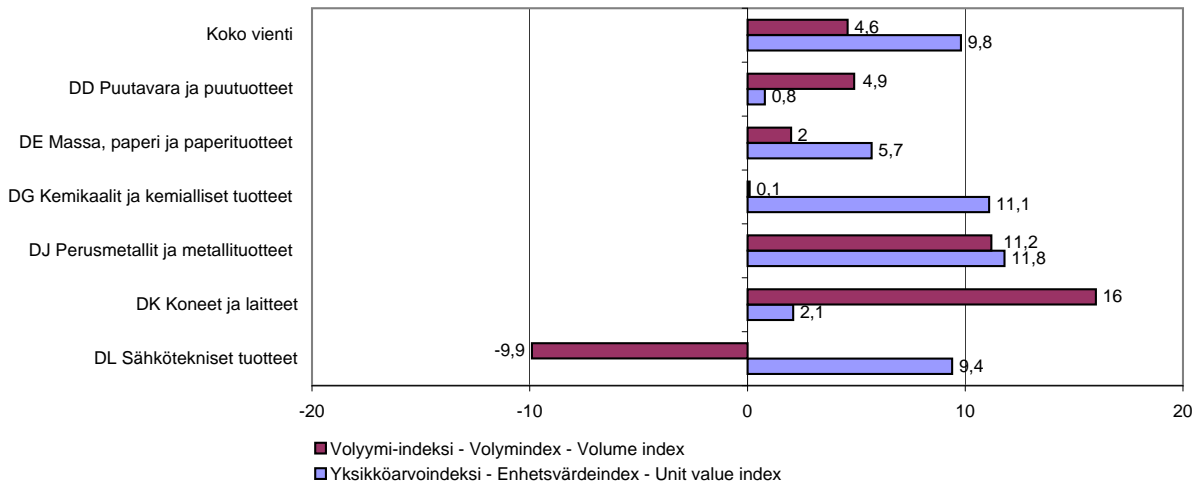
	2011:08	2011:07	Muutos % Ändring - Change		2011 (01-08)	Muutos %
			2011:08/ 2011:07	2011:08/ 2010:08		Ändring Change
						2011/2010 (01-08)
<b>Tuonnin yksikköarvoindeksi 1997=100</b>						
<b>Enhetsvärdeindex, import 1997=100</b>						
<b>Unit value index, imports 1997=100</b>						
1						
Raaka-aineet ja tuotantohyödykkeet						
Råmaterial och produktionsförmödenheter						
Intermediate goods	171,6	177,4	-3,3	+9,0	174,8	+14,5
2						
Energiatuotteet						
Energiprodukter						
Energy	415,4	415,9	-0,1	+28,7	413,1	+33,5
3						
Investointitavarat						
Investeringsvaror						
Capital goods	120,5	122,0	-1,2	+5,5	118,5	+5,8
4						
Kestokulutustavarat						
Varaktiga konsumtionsvaror						
Durable consumer goods	140,8	141,7	-0,6	+4,1	140,2	+4,5
5						
Muut kulutustavarat						
Andra konsumtionsvaror						
Non-durable consumer goods	129,3	122,7	+5,4	+6,2	125,1	+5,1
<b>Viennin yksikköarvoindeksi 1997=100</b>						
<b>Enhetsvärdeindex, export 1997=100</b>						
<b>Unit value index, exports 1997=100</b>						
1						
Raaka-aineet ja tuotantohyödykkeet						
Råmaterial och produktionsförmödenheter						
Intermediate goods	133,2	133,3	-0,1	+5,1	133,4	+9,7
2						
Energiatuotteet						
Energiprodukter						
Energy	378,3	396,6	-4,6	+19,0	386,4	+28,7
3						
Investointitavarat						
Investeringsvaror						
Capital goods	112,7	114,2	-1,3	+7,0	115,2	+7,3
4						
Kestokulutustavarat						
Varaktiga konsumtionsvaror						
Durable consumer goods	128,8	133,1	-3,2	-10,6	137,6	+2,0
5						
Muut kulutustavarat						
Andra konsumtionsvaror						
Non-durable consumer goods	154,5	155,1	-0,4	+6,6	153,7	+6,9

**Taulu 6. Tavaroiden pääasiallinen käyttötarkoitus (perustuu CPA2002 luokitukseen)****Tabell 6. Varornas huvudsakliga användning (baserar på CPA2002 klassifering)****Table 6. Main Industrial Groupings (based on CPA2002 classification)**

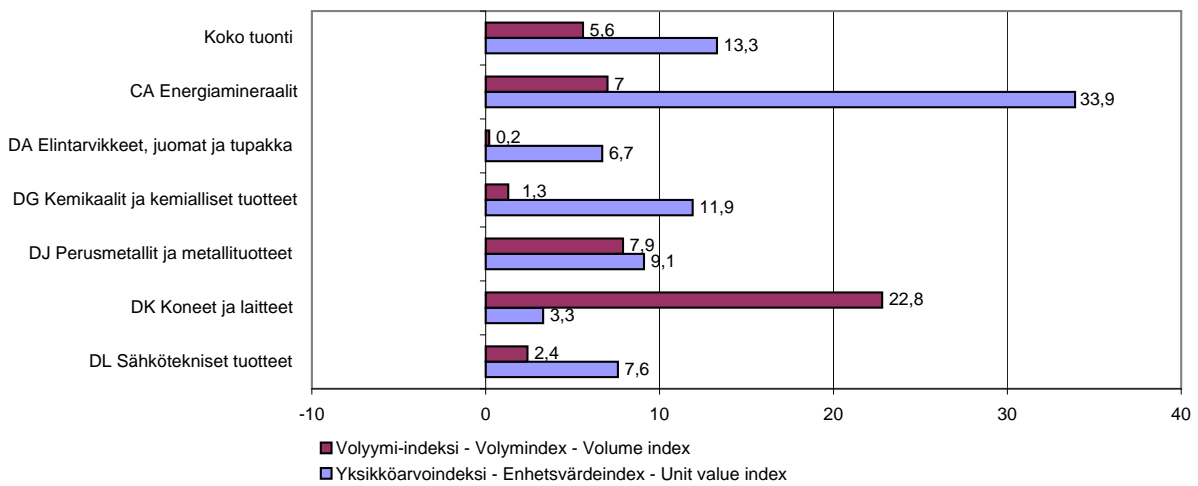
		Muutos %				Muutos %	
		Ändring - Change		Ändring - Change		2011	Ändring
		2011:08	2011:07	2011:08/ 2011:07	2011:08/ 2010:08	(01-08)	2011/2010 (01-08)
<b>Tuonnin volyymi-indeksi 1997=100</b>							
<b>Volymindex, import 1997=100</b>							
<b>Volume index, imports 1997=100</b>							
1	Raaka-aineet ja tuotantohyödykkeet Råmaterial och produktionsförmödenheter Intermediate goods	99,1	90,6	+9,4	-2,4	104,6	+3,8
2	Energiatuotteet Energiprodukter Energy	128,4	114,9	+11,7	+19,8	116,5	+13,9
3	Investointitavarat Investeringsvaror Capital goods	129,0	112,7	+14,5	+7,6	137,2	+10,8
4	Kestokulutustavarat Varaktiga konsumtionsvaror Durable consumer goods	104,9	113,1	-7,3	+4,7	126,7	+6,7
5	Muut kulutustavarat Andra konsumtionsvaror Non-durable consumer goods	236,0	213,7	+10,4	+5,8	208,7	+5,3
<b>Viennin volyymi-indeksi 1997=100</b>							
<b>Volymindex, export 1997=100</b>							
<b>Volume index, exports 1997=100</b>							
1	Raaka-aineet ja tuotantohyödykkeet Råmaterial och produktionsförmödenheter Intermediate goods	120,6	122,0	-1,1	+0,9	124,2	+7,8
2	Energiatuotteet Energiprodukter Energy	197,3	138,7	+42,2	+31,4	160,1	+11,2
3	Investointitavarat Investeringsvaror Capital goods	104,5	94,9	+10,1	+2,6	108,5	+1,9
4	Kestokulutustavarat Varaktiga konsumtionsvaror Durable consumer goods	57,8	36,1	+60,1	+106,4	40,2	+5,2
5	Muut kulutustavarat Andra konsumtionsvaror Non-durable consumer goods	132,4	115,2	+14,9	+8,4	123,0	+15,6



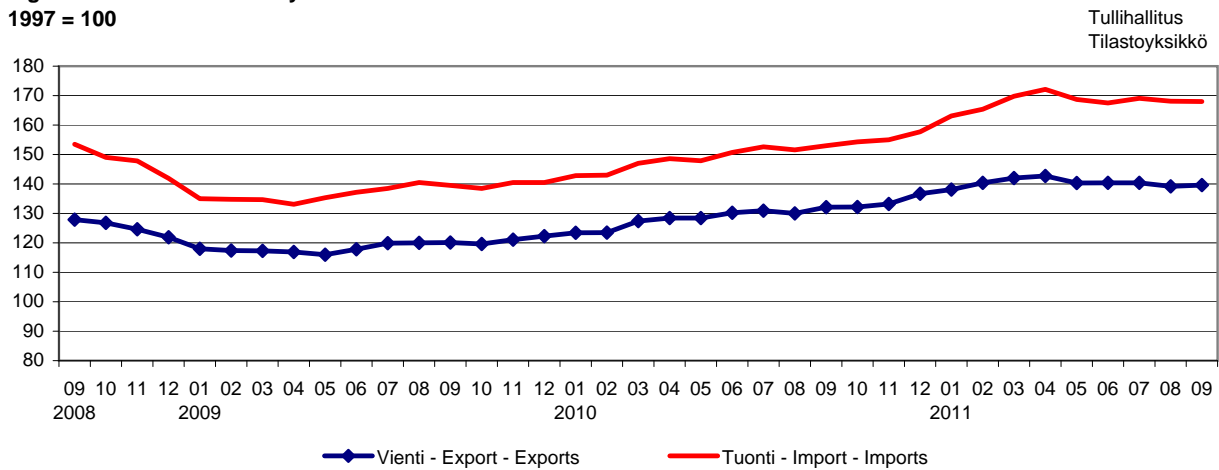
**Kuvio 1. Viennin yksikköarvo- ja volyymi-indeksien muutos (%) tuoteluokittain (CPA); tammi-syyskuu 2011/2010**  
**Figur 1. Förändring (%) för enhetsvärde- och volymindex vid export enligt produktklasser (CPA); januari-september 2011/2010**  
**Figure 1. The change (%) of unit value and volume indexes of export according to product category (CPA); January-September 2011/2010**



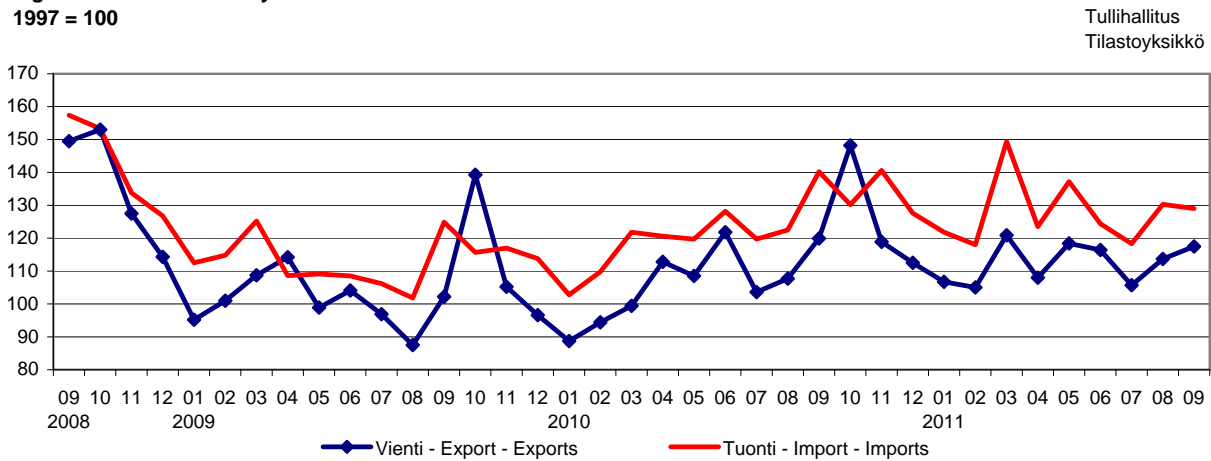
**Kuvio 2. Tuonnin yksikköarvo- ja volyymi-indeksien muutos (%) tuoteluokittain (CPA); tammi-syyskuu 2011/2010**  
**Figur 2. Förändring (%) för enhetsvärde- och volymindex vid import enligt produktklasser (CPA); januari-september 2011/2010**  
**Figure 2. The change (%) of unit value and volume indexes of import according to product category (CPA); January-September 2011/2010**



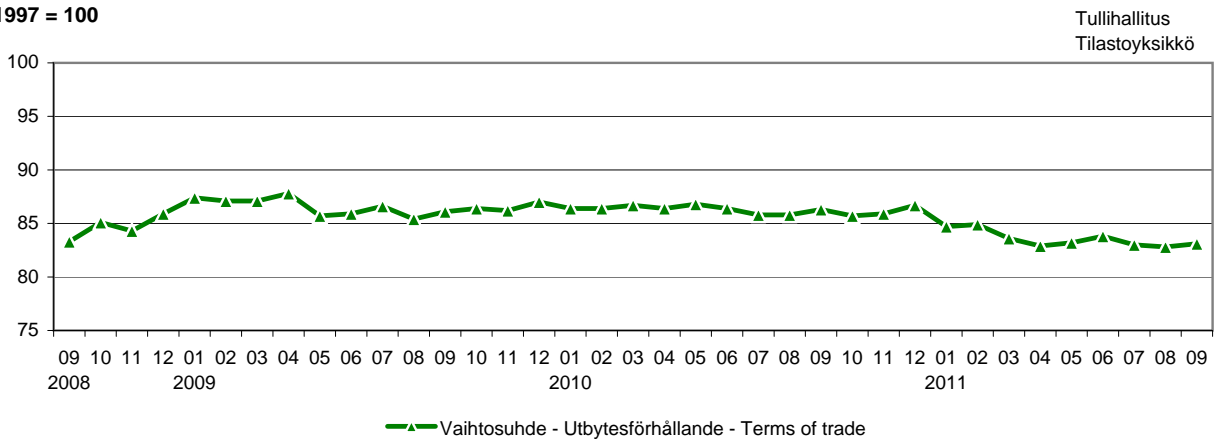
**Kuvio 3. Yksikköarvoindeksi kuukausittain 2008-2011**  
**Figur 3. Enhetsvärdeindex månatligen åren 2008-2011**  
**Figure 3. Unit value index by months in 2008-2011**  
**1997 = 100**



**Kuvio 4. Volyyymi-indeksi kuukausittain 2008-2011**  
**Figur 4. Volymindex månatligen åren 2008-2011**  
**Figure 4. Volume index by months in 2008-2011**  
**1997 = 100**



**Kuvio 5. Vaihotosuhde kuukausittain 2008-2011**  
**Figur 5. Utbytesförhållande månatligen åren 2008-2011**  
**Figure 5. Terms of trade by months in 2008-2011**  
**1997 = 100**



**Taulu 1. Viennin yksikköarvoindeksi 1997=100**

**Tabell 1. Enhetsvärdeindex, export 1997=100**

**Table 1. Unit value index, exports 1997=100**

Tuoteluokka (CPA2002) Produkter efter näringsgren (CPA2002) Products by Activity (CPA2002)	2011:09	2011:08	Muutos % Ändring - Change		2011 (01-09)	Muutos % Ändring Change 2011/2010 (01-09)
			2011:09/ 2011:08	2011:09/ 2010:09		
Koko vienti - Totalexport - Total exports	139,6	139,2	+0,3	+5,7	140,2	+9,8
A Maa- ja metsätaloustuotteet - Jordbruks- och skogs- produkter - Products of agriculture and forestry	147,1	155,9	-5,6	+19,3	169,6	+36,8
D Teollisuustuotteet - Tillverkade varor Manufactured products	139,5	139,0	+0,4	+5,5	139,8	+9,5
DA Elintarvikkeet, juomat ja tupakka - Livsmedel, dryckes- varor och tobak - Food, beverages and tobacco	140,0	138,1	+1,4	+8,4	136,4	+9,6
DB Tekstiilit ja vaatteet - Textil- och beklädnadsvaror Textiles and clothing	95,9	93,3	+2,8	+7,8	93,3	+6,4
DC Nahka ja nahkatuotteet - Läder och lädervaror Leather and leather products	144,9	141,4	+2,5	+3,0	141,4	+3,2
DD Puutavara ja puutuotteet - Trä och trävaror Wood and wood products	107,3	106,8	+0,5	-2,1	106,4	+0,8
201 Sahattu ja höylätty puutavara - Sågade och hyvlade trävaror - Wood, sawn and planed	103,2	106,1	-2,7	-5,1	103,6	-2,4
202 Vaneri ja muut levytuotteet - Faner och andra skivor och plattor - Plywood, particle board etc.	110,9	102,9	+7,8	+5,5	109,5	+6,6
DE Massa, paperi ja paperituotteet - Massa, papper och pappersvaror - Pulp, paper and paper products	109,5	110,1	-0,5	+0,2	109,9	+5,7
2111 Paperimassa - Massa - Pulp	129,3	135,1	-4,3	-13,7	138,6	+0,1
2112 Paperi ja kartonki - Papper och papp Paper and paperboard	104,1	104,2	-0,1	+2,3	103,5	+6,6
212 Paperi- ja kartonkituotteet - Varor av papper eller papp Articles of paper and paperboard	187,6	182,2	+3,0	+5,2	182,3	+5,6
DG Kemikaalit ja kemialliset tuotteet - Kemikalier och kemiska produkter - Chemicals and chemical products	167,9	169,3	-0,8	+8,6	168,0	+11,1
DH Kumi- ja muovituotteet - Gummi- och plastvaror Rubber and plastic products	145,8	145,7	+0,1	+5,5	145,4	+8,4
DI Ei-metalliset mineraalituotteet - Icke-metalliska mine- raliska produkter - Non-metallic mineral products	121,7	120,4	+1,1	+2,3	119,9	+1,4
DJ Perusmetallit ja metallituotteet - Metaller och metallvaror Basic metals and metal products	190,8	195,1	-2,2	+3,1	194,9	+11,8
27 Perusmetallit - Metaller - Basic metals	192,8	198,2	-2,7	+2,0	198,2	+12,3
271 Rauta ja teräs - Järn och stål - Iron and steel	194,7	197,4	-1,4	+7,1	191,6	+13,6
274 Muut kuin rautametallit - Andra metaller än järn Precious and non-ferrous metals	191,4	202,9	-5,7	-5,5	210,4	+10,4
28 Metallituotteet - Metallvaror - Metal products	159,6	157,8	+1,1	+9,8	156,1	+8,3
DK Koneet ja laitteet - Maskiner och apparater Machinery and equipment	146,6	149,1	-1,7	-0,5	148,1	+2,1
DL Sähkötekniset tuotteet ja optiset laitt. - El- och optik- produkter - Electrical and optical equipment	107,4	103,4	+3,9	+8,2	107,8	+9,4
34 Moottoriajoneuvot - Motorfordon - Motor vehicles	133,6	137,8	-3,0	+7,1	136,8	+14,1

**Taulu 2. Viennin volyymi-indeksi 1997=100**

**Tabell 2. Volymindex, export 1997=100**

**Table 2. Volume index, exports 1997=100**

Tuoteluokka (CPA2002) Produkter efter näringsgren (CPA2002) Products by Activity (CPA2002)	2011:09	2011:08	Muutos % Ändring - Change		2011 (01-09)	Muutos % Ändring Change 2011/2010 (01-09)
			2011:09/ 2011:08	2011:09/ 2010:09		
Koko vienti - Totalexport - Total exports	117,5	113,7	+3,3	-2,0	112,5	+4,6
A Maa- ja metsätaloustuotteet - Jordbruks- och skogs- produkter - Products of agriculture and forestry	95,4	64,9	+47,0	-17,9	125,9	+2,1
D Teollisuustuotteet - Tillverkade varor Manufactured products	114,5	110,3	+3,8	-0,9	108,9	+4,1
DA Elintarvikkeet, juomat ja tupakka - Livsmedel, dryckes- varor och tobak - Food, beverages and tobacco	103,8	102,3	+1,5	+2,2	98,9	+0,0
DB Tekstiilit ja vaatteet - Textil- och beklädnadsvaror Textiles and clothing	138,1	119,3	+15,8	+2,4	99,1	+10,2
DC Nahka ja nahkatuotteet - Läder och lädervaror Leather and leather products	160,2	129,4	+23,8	+20,6	116,3	+20,0
DD Puutavara ja puutuotteet - Trä och trävaror Wood and wood products	90,9	66,5	+36,7	+0,0	83,6	+4,9
201 Sahattu ja höylätty puutavara - Sågade och hyvlade trävaror - Wood, sawn and planed	89,0	58,6	+51,9	+2,8	81,6	+5,3
202 Vaneri ja muut levytuotteet - Faner och andra skivor och plattor - Plywood, particle board etc.	90,8	78,5	+15,7	-9,1	83,0	+6,5
DE Massa, paperi ja paperituotteet - Massa, papper och pappersvaror - Pulp, paper and paper products	99,2	103,4	-4,1	-1,7	101,5	+2,0
2111 Paperimassa - Massa - Pulp	156,1	144,0	+8,4	+55,5	142,1	+14,5
2112 Paperi ja kartonki - Papper och papp Paper and paperboard	103,8	111,9	-7,2	-9,3	109,5	-0,1
212 Paperi- ja kartonkituotteet - Varor av papper eller papp Articles of paper and paperboard	23,5	21,0	+11,9	+11,4	21,8	+4,3
DG Kemikaalit ja kemialliset tuotteet - Kemikalier och kemiska produkter - Chemicals and chemical products	172,2	164,6	+4,6	+12,0	163,2	+0,1
DH Kumi- ja muovituotteet - Gummi- och plastvaror Rubber and plastic products	182,0	160,3	+13,5	+9,9	152,1	+9,8
DI Ei-metalliset mineraalituotteet - Icke-metalliska mine- raliska produkter - Non-metallic mineral products	120,9	105,0	+15,1	+0,8	105,4	+11,7
DJ Perusmetallit ja metallituotteet - Metaller och metallvaror Basic metals and metal products	136,0	130,7	+4,1	-8,8	135,0	+11,2
27 Perusmetallit - Metaller - Basic metals	145,5	141,5	+2,8	-11,8	147,3	+10,3
271 Rauta ja teräs - Järn och stål - Iron and steel	152,6	156,0	-2,2	+3,3	151,7	+1,9
274 Muut kuin rautametallit - Andra metaller än järn Precious and non-ferrous metals	159,4	135,1	+18,0	+26,4	122,6	+4,0
28 Metallituotteet - Metallvaror - Metal products	115,4	103,7	+11,3	+13,6	102,2	+17,3
DK Koneet ja laitteet - Maskiner och apparater Machinery and equipment	142,7	117,1	+21,9	+17,1	121,7	+16,0
DL Sähkötekniset tuotteet ja optiset laitt. - El- och optik- produkter - Electrical and optical equipment	86,2	83,3	+3,5	-14,4	86,5	-9,9
34 Moottoriajoneuvot - Motorfordon - Motor vehicles	104,4	78,6	+32,8	-5,1	86,2	-2,3

**Taulu 3. Tuonnin yksikköarvoindeksi 1997=100**

**Tabell 3. Enhetsvärdeindex, import 1997=100**

**Table 3. Unit value index, imports 1997=100**

Tuoteluokka (CPA2002)	2011:09	2011:08	Muutos %		2011 (01-09)	Muutos % Ändring Change 2011/2010 (01-09)
			Ändring - Change 2011:09/ 2011:08	Ändring - Change 2011:09/ 2010:09		
<b>Produkter efter näringsgren (CPA2002)</b>						
<b>Products by Activity (CPA2002)</b>						
Koko tuonti - Totalimport - Total imports	168,0	168,1	-0,1	+9,8	167,5	+13,3
A Maa- ja metsätaloustuotteet - Jordbruks- och skogsprodukter - Products of agriculture and forestry	152,0	153,4	-0,9	+6,3	156,0	+19,8
C Mineraalien kaivuutuotteet - Produkter från utvinning av mineral - Products from mining and quarrying	391,6	389,7	+0,5	+24,6	393,0	+31,0
CA Energiaineraalit - Energimineraler - Energyminerals	445,1	441,3	+0,9	+27,8	440,4	+33,9
10 Kivi- ja ruskohiili; Turve - Stenkol och brunkol; torv Coal and lignite; Peat	288,4	278,5	+3,6	+27,4	274,9	+30,5
11101 Raakaöljy - Råolja - Crude oil	465,3	462,4	+0,6	+27,9	472,9	+36,5
CB Metallimalmit ja mineraalit - Malmer och mineral, utom energimineral - Metal ores and minerals	293,6	297,6	-1,3	+13,4	313,2	+20,9
D Teollisuustuotteet - Tillverkade varor Manufactured products	146,4	146,1	+0,2	+7,3	145,2	+9,5
DA Elintarvikkeet, juomat ja tupakka - Livsmedel, dryckesvaror och tobak - Food, beverages and tobacco	116,7	115,5	+1,0	+3,8	115,8	+6,7
DB Tekstiilit ja vaatteet - Textil- och beklädnadsvaror Textiles and clothing	115,5	111,1	+4,0	+9,6	107,6	+8,9
DC Nahka ja nahkatuotteet - Läder och lädervaror Leather and leather products	145,3	151,0	-3,8	-6,6	138,0	-2,4
DD Puutavara ja puutuotteet - Trä och trävaror Wood and wood products	146,3	147,8	-1,0	+10,7	145,1	+12,1
DE Massa, paperi ja paperituotteet - Massa, papper och pappersvaror - Pulp, paper and paper products	132,9	137,6	-3,4	-0,8	134,4	+7,7
232 Öljytuotteet - Petroleumprodukter - Petroleum products	418,3	424,5	-1,5	+35,5	415,3	+35,4
DG Kemikaalit ja kemialliset tuotteet - Kemikalier och kemiska produkter - Chemicals and chemical products	160,7	161,3	-0,4	+13,2	156,7	+11,9
DH Kumi- ja muovituotteet - Gummi- och plastvaror Rubber and plastic products	130,8	124,4	+5,1	+9,7	122,0	+9,0
DI Ei-metalliset mineraalituotteet - Icke-metalliska mineraliska produkter - Non-metallic mineral products	136,4	129,2	+5,6	+6,9	130,5	+6,0
DJ Perusmetallit ja metallituotteet - Metaller och metallvaror Basic metals and metal products	195,8	195,0	+0,4	-0,3	204,4	+9,1
27 Perusmetallit - Metaller - Basic metals	214,2	213,7	+0,2	-1,6	229,5	+12,3
271 Rauta ja teräs - Järn och stål - Iron and steel	221,6	215,7	+2,7	-10,4	242,4	+7,8
274 Muut kuin rautametallit - Andra metaller än järn Precious and non-ferrous metals	221,8	226,1	-1,9	+10,6	239,7	+19,2
28 Metallituotteet - Metallvaror - Metal products	126,4	125,2	+1,0	+4,5	119,7	-2,3
DK Koneet ja laitteet - Maskiner och apparater Machinery and equipment	117,6	117,3	+0,3	+2,4	115,6	+3,3
DL Sähkötekniset tuotteet ja optiset laitt. - El- och optikprodukter - Electrical and optical equipment	118,4	119,6	-1,0	+2,6	119,3	+7,6
34 Moottoriajoneuvot - Motorfordon - Motor vehicles	154,9	154,4	+0,3	+12,5	151,3	+7,4

**Taulu 4. Tuonnin volyymi-indeksi 1997=100**

**Tabell 4. Volymindex, import 1997=100**

**Table 4. Volume index, imports 1997=100**

Tuoteluokka (CPA2002) Produkter efter näringsgren (CPA2002) Products by Activity (CPA2002)	2011:09	2011:08	Muutos % Ändring - Change		2011 (01-09)	Muutos % Ändring Change 2011/2010 (01-09)
			2011:09/ 2011:08	2011:09/ 2010:09		
Koko tuonti - Totalimport - Total imports	129,0	130,3	-1,0	-8,0	130,2	+5,6
A Maa- ja metsätaloustuotteet - Jordbruks- och skogs- produkter - Products of agriculture and forestry	82,8	79,0	+4,8	+1,7	90,9	-1,8
C Mineraalien kaivutuotteet - Produkter från utvinning av mineral - Products from mining and quarrying	92,6	108,6	-14,7	-24,0	102,0	+3,4
CA Energiaineraalit - Energimineraler - Energyminerals	98,2	116,4	-15,6	-27,0	107,6	+7,0
10 Kivi- ja ruskohiili; Turve - Stenkol och brunkol; torv Coal and lignite; Peat	137,0	93,1	+47,2	+27,2	96,4	+17,4
11101 Raakaöljy - Råolja - Crude oil	102,1	134,2	-23,9	-32,9	114,8	+7,3
CB Metallimalmit ja mineraalit - Malmer och mineral, utom energimineral - Metal ores and minerals	68,3	76,2	-10,4	-9,5	77,4	-8,4
D Teollisuustuotteet - Tillverkade varor Manufactured products	127,9	125,1	+2,2	-5,3	127,8	+6,6
DA Elintarvikkeet, juomat ja tupakka - Livsmedel, dryckes- varor och tobak - Food, beverages and tobacco	208,9	220,0	-5,0	-11,7	208,1	+0,2
DB Tekstiilit ja vaatteet - Textil- och beklädnadsvaror Textiles and clothing	172,9	202,7	-14,7	-1,6	159,9	+8,7
DC Nahka ja nahkatuotteet - Läder och lädervaror Leather and leather products	155,8	156,4	-0,4	+18,3	139,5	+19,1
DD Puutavara ja puutuotteet - Trä och trävaror Wood and wood products	249,1	241,4	+3,2	-17,0	244,7	-5,4
DE Massa, paperi ja paperituotteet - Massa, papper och pappersvaror - Pulp, paper and paper products	146,6	134,7	+8,8	+1,5	139,7	+5,9
232 Öljytuotteet - Petroleumprodukter - Petroleum products	142,5	157,3	-9,4	+4,9	134,9	+17,7
DG Kemikaalit ja kemialliset tuotteet - Kemikalier och kemiska produkter - Chemicals and chemical products	124,6	133,4	-6,6	-9,4	131,0	+1,3
DH Kumi- ja muovituotteet - Gummi- och plastvaror Rubber and plastic products	156,5	157,9	-0,9	-8,6	163,5	+4,3
DI Ei-metalliset mineraalituotteet - Icke-metalliska mine- raliska produkter - Non-metallic mineral products	138,2	151,4	-8,7	-1,8	137,1	+7,5
DJ Perusmetallit ja metallituotteet - Metaller och metallvaror Basic metals and metal products	127,4	112,9	+12,8	-16,5	133,7	+7,9
27 Perusmetallit - Metaller - Basic metals	121,4	104,6	+16,1	-21,5	128,2	+4,7
271 Rauta ja teräs - Järn och stål - Iron and steel	175,4	163,3	+7,4	+14,7	185,7	+9,5
274 Muut kuin rautametallit - Andra metaller än järn Precious and non-ferrous metals	109,0	86,7	+25,7	+10,0	95,4	-2,1
28 Metallituotteet - Metallvaror - Metal products	174,7	168,9	+3,4	+5,1	181,9	+21,0
DK Koneet ja laitteet - Maskiner och apparater Machinery and equipment	146,5	134,1	+9,2	+15,9	142,5	+22,8
DL Sähkötekniset tuotteet ja optiset laitt. - El- och optik- produkter - Electrical and optical equipment	101,3	93,5	+8,3	-9,4	96,2	+2,4
34 Moottoriajoneuvot - Motorfordon - Motor vehicles	125,1	104,0	+20,3	+3,9	123,0	+13,6

**Taulu 5. Tavaroiden pääasiallinen käyttötarkoitus (perustuu CPA2002 luokitukseen)**

**Tabell 5. Varornas huvudsakliga användning (baserar på CPA2002 klassifering)**

**Table 5. Main Industrial Groupings (based on CPA2002 classification)**

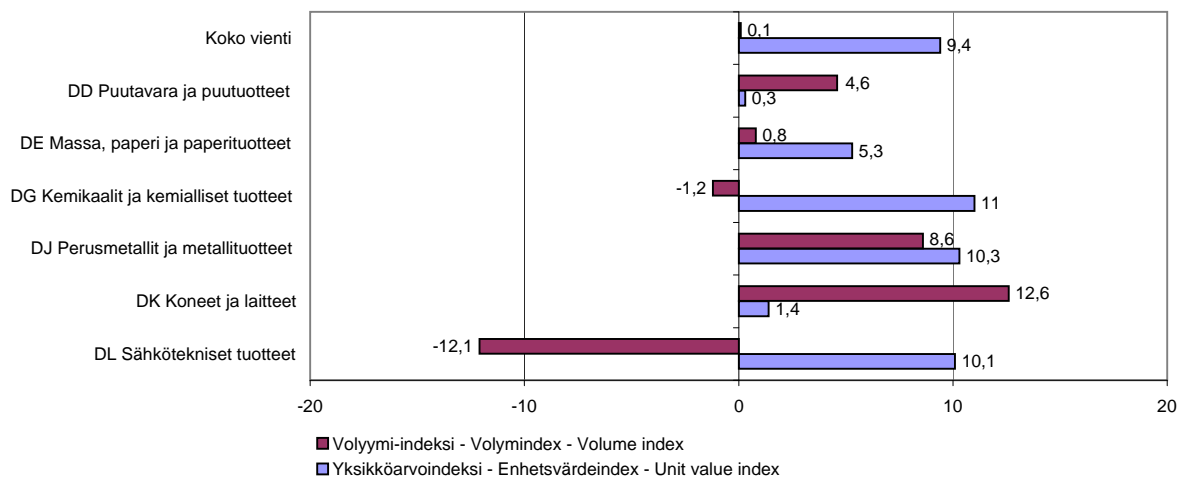
		Muutos %				2011 (01-09)	Muutos % Ändring Change 2011/2010 (01-09)
		Ändring - Change		2011:09/ 2011:08	2011:09/ 2010:09		
<b>Tuonnin yksikköarvoindeksi 1997=100</b>		2011:09	2011:08				
<b>Enhetsvärdeindex, import 1997=100</b>							
<b>Unit value index, imports 1997=100</b>							
1	Raaka-aineet ja tuotantohyödykkeet Råmaterial och produktionsföremådenheter Intermediate goods	170,6	171,6	-0,6	+6,8	174,7	+13,8
2	Energiatuotteet Energiprodukter Energy	412,1	415,4	-0,8	+26,3	412,7	+32,2
3	Investointitavarat Investeringsvaror Capital goods	120,1	120,5	-0,3	+3,4	118,6	+5,9
4	Kestokulutustavarat Varaktiga konsumtionsvaror Durable consumer goods	143,7	140,8	+2,1	+9,9	140,4	+5,4
5	Muut kulutustavarat Andra konsumtionsvaror Non-durable consumer goods	130,3	129,3	+0,8	+6,4	125,7	+5,6
<b>Viennin yksikköarvoindeksi 1997=100</b>							
<b>Enhetsvärdeindex, export 1997=100</b>							
<b>Unit value index, exports 1997=100</b>							
1	Raaka-aineet ja tuotantohyödykkeet Råmaterial och produktionsföremådenheter Intermediate goods	131,3	133,2	-1,4	+2,6	133,1	+8,8
2	Energiatuotteet Energiprodukter Energy	399,4	378,3	+5,6	+25,4	388,2	+27,7
3	Investointitavarat Investeringsvaror Capital goods	114,9	112,7	+2,0	+5,2	115,2	+7,1
4	Kestokulutustavarat Varaktiga konsumtionsvaror Durable consumer goods	131,0	128,8	+1,7	-2,9	137,3	+2,6
5	Muut kulutustavarat Andra konsumtionsvaror Non-durable consumer goods	156,6	154,5	+1,4	+6,4	153,9	+6,8

**Taulu 6. Tavaroiden pääasiallinen käyttötarkoitus (perustuu CPA2002 luokitukseen)**  
**Tabell 6. Varornas huvudsakliga användning (baserar på CPA2002 klassifering)**  
**Table 6. Main Industrial Groupings (based on CPA2002 classification)**

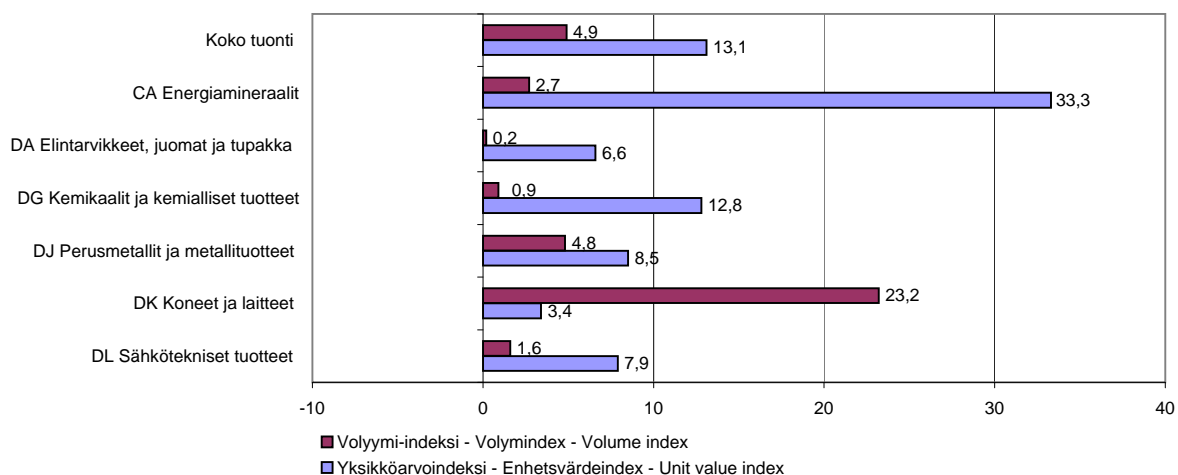
		Muutos % Ändring - Change				Muutos % Ändring Change
Tuonnin volyymi-indeksi 1997=100 Volymindex, import 1997=100 Volume index, imports 1997=100		2011:09	2011:08	2011:09/ 2011:08	2011:09/ 2010:09	2011 (01-09) 2011/2010 (01-09)
1	Raaka-aineet ja tuotantohyödykkeet Råmaterial och produktionsförmödenheter Intermediate goods	101,5	99,1	+2,4	-11,1	104,5 +1,8
2	Energiatuotteet Energiprodukter Energy	111,3	128,4	-13,3	-15,8	116,0 +9,8
3	Investointitavarat Investeringsvaror Capital goods	141,0	129,0	+9,3	+2,3	138,8 +9,8
4	Kestokulutustavarat Varaktiga konsumtionsvaror Durable consumer goods	114,8	104,9	+9,4	-11,8	125,8 +4,1
5	Muut kulutustavarat Andra konsumtionsvaror Non-durable consumer goods	226,5	236,0	-4,0	-2,7	210,6 +4,2
<b>Viennin volyymi-indeksi 1997=100</b>						
<b>Volymindex, export 1997=100</b>						
<b>Volume index, exports 1997=100</b>						
1	Raaka-aineet ja tuotantohyödykkeet Råmaterial och produktionsförmödenheter Intermediate goods	122,5	120,6	+1,6	-3,6	122,5 +4,8
2	Energiatuotteet Energiprodukter Energy	169,7	197,3	-14,0	+2,0	160,1 +10,0
3	Investointitavarat Investeringsvaror Capital goods	119,6	104,5	+14,4	+0,5	109,8 +1,4
4	Kestokulutustavarat Varaktiga konsumtionsvaror Durable consumer goods	30,9	57,8	-46,5	-31,6	39,1 -0,8
5	Muut kulutustavarat Andra konsumtionsvaror Non-durable consumer goods	151,0	132,4	+14,0	+4,5	125,7 +12,9



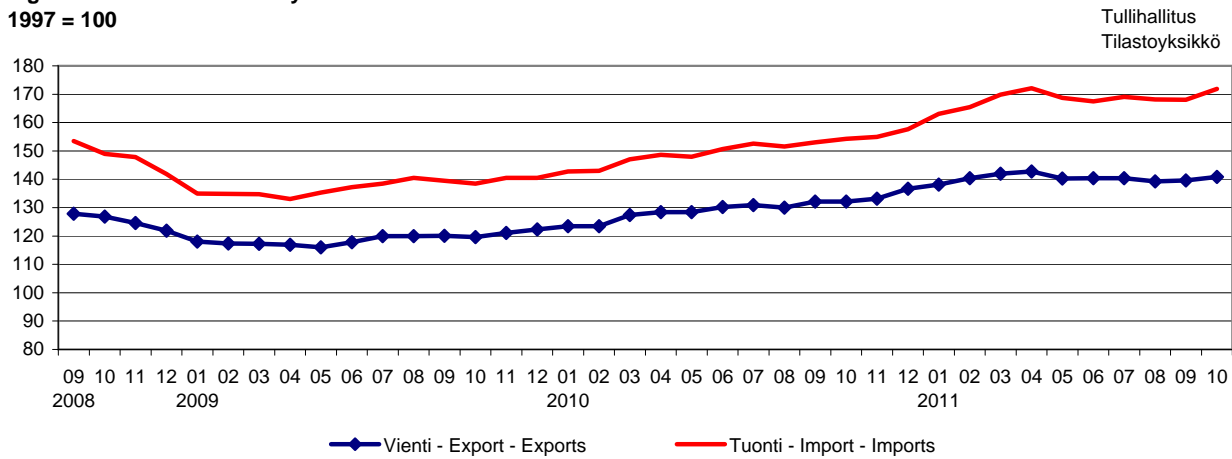
**Kuvio 1. Viennin yksikköarvo- ja volyymi-indeksien muutos (%) tuoteluokittain (CPA); tammi-lokakuu 2011/2010**  
**Figur 1. Förändring (%) för enhetsvärde- och volymindex vid export enligt produktklasser (CPA); januari-oktober 2011/2010**  
**Figure 1. The change (%) of unit value and volume indexes of export according to product category (CPA); January-October 2011/2010**



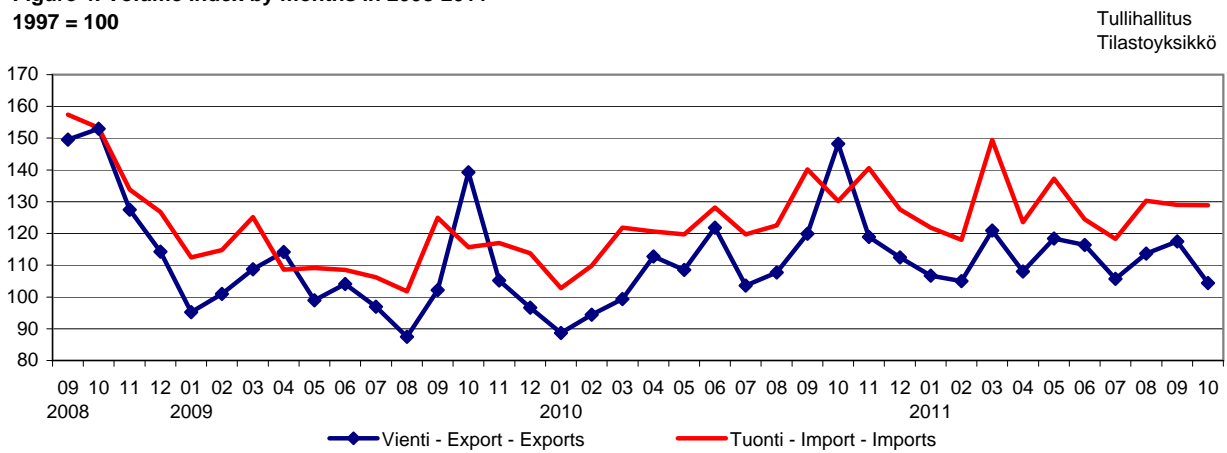
**Kuvio 2. Tuonnin yksikköarvo- ja volyymi-indeksien muutos (%) tuoteluokittain (CPA); tammi-lokakuu 2011/2010**  
**Figur 2. Förändring (%) för enhetsvärde- och volymindex vid import enligt produktklasser (CPA); januari-oktober 2011/2010**  
**Figure 2. The change (%) of unit value and volume indexes of import according to product category (CPA); January-October 2011/2010**



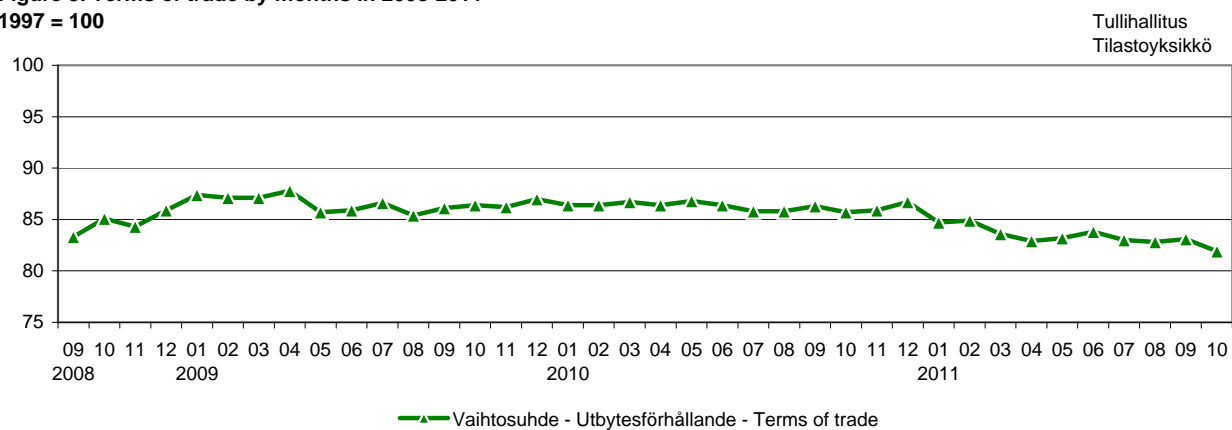
**Kuvio 3. Yksikköarvoindeksi kuukausittain 2008-2011**  
**Figur 3. Enhetsvärdeindex månatligen åren 2008-2011**  
**Figure 3. Unit value index by months in 2008-2011**  
**1997 = 100**



**Kuvio 4. Volyymi-indeksi kuukausittain 2008-2011**  
**Figur 4. Volymindex månatligen åren 2008-2011**  
**Figure 4. Volume index by months in 2008-2011**  
**1997 = 100**



**Kuvio 5. Vaihtosuhte kuukausittain 2008-2011**  
**Figur 5. Utbytesförhållande månatligen åren 2008-2011**  
**Figure 5. Terms of trade by months in 2008-2011**  
**1997 = 100**



**Taulu 1. Viennin yksikköarvoindeksi 1997=100**

**Tabell 1. Enhetsvärdeindex, export 1997=100**

**Table 1. Unit value index, exports 1997=100**

Tuoteluokka (CPA2002) Produkter efter näringsgren (CPA2002) Products by Activity (CPA2002)	2011:10	2011:09	Muutos % Ändring - Change		2011 (01-10)	Muutos % Ändring Change 2011/2010 (01-10)
			2011:10/ 2011:09	2011:10/ 2010:10		
Koko vienti - Totalexport - Total exports	140,8	139,6	+0,9	+6,5	140,1	+9,4
A Maa- ja metsätaloustuotteet - Jordbruks- och skogs- produkter - Products of agriculture and forestry	123,8	147,1	-15,8	+7,3	163,4	+31,5
D Teollisuustuotteet - Tillverkade varor Manufactured products	141,1	139,5	+1,1	+6,7	139,8	+9,1
DA Elintarvikkeet, juomat ja tupakka - Livsmedel, dryckes- varor och tobak - Food, beverages and tobacco	138,6	140,0	-1,0	+6,7	136,4	+9,2
DB Tekstiilit ja vaatteet - Textil- och beklädnadsvaror Textiles and clothing	98,1	95,9	+2,3	+11,0	94,4	+7,6
DC Nahka ja nahkatuotteet - Läder och lädervaror Leather and leather products	149,0	144,9	+2,8	+3,0	142,1	+3,0
DD Puutavara ja puutuotteet - Trä och trävaror Wood and wood products	107,6	107,3	+0,3	-4,3	106,6	+0,3
201 Sahattu ja höylätty puutavara - Sågade och hyvlade trävaror - Wood, sawn and planed	102,7	103,2	-0,5	-8,7	103,5	-3,0
202 Vaneri ja muut levytuotteet - Faner och andra skivor och plattor - Plywood, particle board etc.	112,9	110,9	+1,8	+4,1	109,9	+6,4
DE Massa, paperi ja paperituotteet - Massa, papper och pappersvaror - Pulp, paper and paper products	110,4	109,5	+0,8	+2,2	109,9	+5,3
2111 Paperimassa - Massa - Pulp	133,7	129,3	+3,4	-5,8	138,2	-0,4
2112 Paperi ja kartonki - Papper och papp Paper and paperboard	104,8	104,1	+0,7	+3,7	103,7	+6,4
212 Paperi- ja kartonkituotteet - Varor av papper eller papp Articles of paper and paperboard	182,7	187,6	-2,6	-0,1	182,3	+5,0
DG Kemikaalit ja kemialliset tuotteet - Kemikalier och kemiska produkter - Chemicals and chemical products	170,1	167,9	+1,3	+9,3	168,1	+11,0
DH Kumi- ja muovituotteet - Gummi- och plastvaror Rubber and plastic products	144,4	145,8	-1,0	+4,9	145,3	+8,2
DI Ei-metalliset mineraalituotteet - Icke-metalliska mine- raliska produkter - Non-metallic mineral products	121,8	121,7	+0,1	+2,7	120,0	+1,6
DJ Perusmetallit ja metallituotteet - Metaller och metallvaror Basic metals and metal products	186,6	190,8	-2,2	+0,1	193,7	+10,3
27 Perusmetallit - Metaller - Basic metals	188,5	192,8	-2,2	-0,9	196,8	+10,6
271 Rauta ja teräs - Järn och stål - Iron and steel	193,7	194,7	-0,5	+6,8	191,6	+12,8
274 Muut kuin rautametallit - Andra metaller än järn Precious and non-ferrous metals	183,3	191,4	-4,2	-10,6	206,9	+7,7
28 Metallituotteet - Metallvaror - Metal products	156,5	159,6	-1,9	+6,3	156,3	+8,4
DK Koneet ja laitteet - Maskiner och apparater Machinery and equipment	147,4	146,6	+0,5	-1,5	148,0	+1,4
DL Sähkötekniset tuotteet ja optiset laitt. - El- och optik- produkter - Electrical and optical equipment	114,5	107,4	+6,6	+15,3	108,1	+10,1
34 Moottoriajoneuvot - Motorfordon - Motor vehicles	137,0	133,6	+2,5	+5,5	137,0	+12,3

**Taulu 2. Viennin volyymi-indeksi 1997=100**

**Tabell 2. Volymindex, export 1997=100**

**Table 2. Volume index, exports 1997=100**

Tuoteluokka (CPA2002)	Produktter efter näringsgren (CPA2002)	Products by Activity (CPA2002)	Muutos % Ändring - Change		2011 (01-10)	Muutos % Ändring Change 2011/2010 (01-10)		
			2011:10	2011:09			2011:10/ 2011:09	2011:10/ 2010:10
	Koko vienti - Totalexport - Total exports		104,4	117,5	-11,1	-29,6	112,0	+0,1
A	Maa- ja metsätaloustuotteet - Jordbruks- och skogsprodukter - Products of agriculture and forestry		182,0	95,4	+90,8	-0,2	131,3	+2,8
D	Teollisuustuotteet - Tillverkade varor Manufactured products		100,0	114,5	-12,7	-30,7	108,2	-0,7
DA	Elintarvikkeet, juomat ja tupakka - Livsmedel, dryckesvaror och tobak - Food, beverages and tobacco		105,3	103,8	+1,4	+8,8	99,7	+0,9
DB	Tekstiilit ja vaatteet - Textil- och beklädnadsvaror Textiles and clothing		126,3	138,1	-8,5	-9,5	101,3	+6,6
DC	Nahka ja nahkatuotteet - Läder och lädervaror Leather and leather products		122,4	160,2	-23,6	-2,6	117,0	+17,1
DD	Puutavara ja puutuotteet - Trä och trävaror Wood and wood products		85,5	90,9	-5,9	+2,8	83,9	+4,6
201	Sahattu ja höylätty puutavara - Sågade och hyvlade trävaror - Wood, sawn and planed		85,3	89,0	-4,2	+4,7	82,0	+5,1
202	Vaneri ja muut levytuotteet - Faner och andra skivor och plattor - Plywood, particle board etc.		84,6	90,8	-6,8	+7,2	83,7	+7,2
DE	Massa, paperi ja paperituotteet - Massa, papper och pappersvaror - Pulp, paper and paper products		92,0	99,2	-7,3	-10,2	100,7	+0,8
2111	Paperimassa - Massa - Pulp		128,2	156,1	-17,9	+11,8	140,8	+14,4
2112	Paperi ja kartonki - Papper och papp Paper and paperboard		98,5	103,8	-5,1	-13,5	108,4	-1,6
212	Paperi- ja kartonkituotteet - Varor av papper eller papp Articles of paper and paperboard		21,4	23,5	-8,9	+0,0	21,8	+3,8
DG	Kemikaalit ja kemialliset tuotteet - Kemikalier och kemiska produkter - Chemicals and chemical products		152,0	172,2	-11,7	-10,9	162,3	-1,2
DH	Kumi- ja muovituotteet - Gummi- och plastvaror Rubber and plastic products		161,7	182,0	-11,2	+5,8	153,6	+9,6
DI	Ei-metalliset mineraalituotteet - Icke-metalliska mineraliska produkter - Non-metallic mineral products		110,7	120,9	-8,4	-1,5	106,0	+9,8
DJ	Perusmetallit ja metallituotteet - Metaller och metallvaror Basic metals and metal products		119,3	136,0	-12,3	-13,4	133,9	+8,6
27	Perusmetallit - Metaller - Basic metals		126,1	145,5	-13,3	-16,7	145,6	+7,5
271	Rauta ja teräs - Järn och stål - Iron and steel		130,9	152,6	-14,2	-12,2	149,8	+0,5
274	Muut kuin rautametallit - Andra metaller än järn Precious and non-ferrous metals		143,6	159,4	-9,9	+20,9	124,9	+5,7
28	Metallituotteet - Metallvaror - Metal products		107,9	115,4	-6,5	+8,9	103,2	+16,6
DK	Koneet ja laitteet - Maskiner och apparater Machinery and equipment		115,7	142,7	-18,9	-12,9	121,3	+12,6
DL	Sähkötekniset tuotteet ja optiset laitt. - El- och optikprodukter - Electrical and optical equipment		73,9	86,2	-14,3	-30,4	85,6	-12,1
34	Moottorijoneuvot - Motorfordon - Motor vehicles		101,4	104,4	-2,9	-10,9	87,8	-2,7

**Taulu 3. Tuonnin yksikköarvoindeksi 1997=100**

**Tabell 3. Enhetsvärdeindex, import 1997=100**

**Table 3. Unit value index, imports 1997=100**

Tuoteluokka (CPA2002)	Produktter efter näringsgren (CPA2002)	Products by Activity (CPA2002)	Muutos % Ändring - Change		2011 (01-10)	Muutos % Ändring Change 2011/2010 (01-10)
			2011:10	2011:09		
	Koko tuonti - Totalimport - Total imports		171,9	168,0		+13,1
A	Maa- ja metsätaloustuotteet - Jordbruks- och skogsprodukter - Products of agriculture and forestry		156,4	152,0		+19,0
C	Mineraalien kaivuutuotteet - Produkter från utvinning av mineral - Products from mining and quarrying		410,8	391,6		+30,2
CA	Energiamineraalit - Energimineraler - Energyminerals		463,8	445,1		+33,3
10	Kivi- ja ruskohiili; Turve - Stenkol och brunkol; torv Coal and lignite; Peat		296,7	288,4		+30,3
11101	Raakaöljy - Råolja - Crude oil		489,6	465,3		+35,7
CB	Metallimalmit ja mineraalit - Malmer och mineral, utom energimineral - Metal ores and minerals		317,9	293,6		+19,4
D	Teollisuustuotteet - Tillverkade varor Manufactured products		148,8	146,4		+9,4
DA	Elintarvikkeet, juomat ja tupakka - Livsmedel, dryckesvaror och tobak - Food, beverages and tobacco		118,0	116,7		+6,6
DB	Tekstiilit ja vaatteet - Textil- och beklädnadsvaror Textiles and clothing		119,4	115,5		+9,3
DC	Nahka ja nahkatuotteet - Läder och lädervaror Leather and leather products		152,1	145,3		-2,2
DD	Puutavara ja puutuotteet - Trä och trävaror Wood and wood products		143,2	146,3		+11,2
DE	Massa, paperi ja paperituotteet - Massa, papper och pappersvaror - Pulp, paper and paper products		136,0	132,9		+6,4
232	Öljytuotteet - Petroleumprodukter - Petroleum products		446,2	418,3		+35,1
DG	Kemikaalit ja kemialliset tuotteet - Kemikalier och kemiska produkter - Chemicals and chemical products		160,8	160,7		+12,8
DH	Kumi- ja muovituotteet - Gummi- och plastvaror Rubber and plastic products		128,8	130,8		+8,3
DI	Ei-metalliset mineraalituotteet - Icke-metalliska mineraliska produkter - Non-metallic mineral products		135,8	136,4		+6,4
DJ	Perusmetallit ja metallituotteet - Metaller och metallvaror Basic metals and metal products		197,1	195,8		+8,5
27	Perusmetallit - Metaller - Basic metals		216,1	214,2		+11,2
271	Rauta ja teräs - Järn och stål - Iron and steel		228,1	221,6		+6,5
274	Muut kuin rautametallit - Andra metaller än järn Precious and non-ferrous metals		215,0	221,8		+17,8
28	Metallituotteet - Metallvaror - Metal products		126,4	126,4		-1,1
DK	Koneet ja laitteet - Maskiner och apparater Machinery and equipment		117,2	117,6		+3,4
DL	Sähkötekniset tuotteet ja optiset laitt. - El- och optikprodukter - Electrical and optical equipment		123,9	118,4		+7,9
34	Moottoriajoneuvot - Motorfordon - Motor vehicles		153,5	154,9		+6,3

**Taulu 4. Tuonnin volyymi-indeksi 1997=100**

**Tabell 4. Volymindex, import 1997=100**

**Table 4. Volume index, imports 1997=100**

Tuoteluokka (CPA2002) Produkter efter näringsgren (CPA2002) Products by Activity (CPA2002)	2011:10	2011:09	Muutos % Ändring - Change		2011 (01-10)	Muutos % Ändring Change 2011/2010 (01-10)
			2011:10/ 2011:09	2011:10/ 2010:10		
Koko tuonti - Totalimport - Total imports	128,9	129,0	-0,1	-1,0	130,5	+4,9
A Maa- ja metsätaloustuotteet - Jordbruks- och skogs- produkter - Products of agriculture and forestry	68,1	82,8	-17,8	-19,8	88,9	-3,5
C Mineraalien kaivuutuotteet - Produkter från utvinning av mineral - Products from mining and quarrying	98,9	92,6	+6,8	-13,1	102,6	+2,6
CA Energiaineraalit - Energimineraler - Energyminerals	94,4	98,2	-3,9	-27,1	106,3	+2,7
10 Kivi- ja ruskohiili; Turve - Stenkol och brunkol; torv Coal and lignite; Peat	85,0	137,0	-38,0	-15,6	95,3	+13,5
11101 Raakaöljy - Råolja - Crude oil	103,3	102,1	+1,2	-27,3	113,6	+2,8
CB Metallimalmit ja mineraalit - Malmer och mineral, utom energimineral - Metal ores and minerals	106,2	68,3	+55,5	+79,7	83,9	+2,8
D Teollisuustuotteet - Tillverkade varor Manufactured products	127,1	127,9	-0,6	+2,6	128,1	+6,0
DA Elintarvikkeet, juomat ja tupakka - Livsmedel, dryckes- varor och tobak - Food, beverages and tobacco	228,9	208,9	+9,6	+4,2	210,9	+0,2
DB Tekstiilit ja vaatteet - Textil- och beklädnadsvaror Textiles and clothing	143,5	172,9	-17,0	-4,5	158,8	+7,0
DC Nahka ja nahkatuotteet - Läder och lädervaror Leather and leather products	116,5	155,8	-25,2	+11,5	137,5	+17,8
DD Puutavara ja puutuotteet - Trä och trävaror Wood and wood products	242,6	249,1	-2,6	-12,8	244,9	-6,5
DE Massa, paperi ja paperituotteet - Massa, papper och pappersvaror - Pulp, paper and paper products	138,2	146,6	-5,7	+4,1	140,5	+6,4
232 Öljytuotteet - Petroleumprodukter - Petroleum products	146,0	142,5	+2,5	+7,4	136,1	+16,4
DG Kemikaalit ja kemialliset tuotteet - Kemikalier och kemiska produkter - Chemicals and chemical products	123,2	124,6	-1,1	-1,5	130,4	+0,9
DH Kumi- ja muovituotteet - Gummi- och plastvaror Rubber and plastic products	156,0	156,5	-0,3	-9,5	163,2	+2,9
DI Ei-metalliset mineraalituotteet - Icke-metalliska mine- raliska produkter - Non-metallic mineral products	137,7	138,2	-0,4	+1,4	137,2	+5,9
DJ Perusmetallit ja metallituotteet - Metaller och metallvaror Basic metals and metal products	109,7	127,4	-13,9	-8,5	129,8	+4,8
27 Perusmetallit - Metaller - Basic metals	99,2	121,4	-18,3	-13,3	123,4	+1,1
271 Rauta ja teräs - Järn och stål - Iron and steel	135,8	175,4	-22,6	-11,2	175,0	+3,9
274 Muut kuin rautametallit - Andra metaller än järn Precious and non-ferrous metals	92,9	109,0	-14,8	-10,6	95,2	-3,0
28 Metallituotteet - Metallvaror - Metal products	174,6	174,7	-0,1	+6,3	181,1	+18,8
DK Koneet ja laitteet - Maskiner och apparater Machinery and equipment	143,4	146,5	-2,1	+18,7	145,0	+23,2
DL Sähkötekniset tuotteet ja optiset laitt. - El- och optik- produkter - Electrical and optical equipment	103,0	101,3	+1,7	-3,0	97,2	+1,6
34 Moottoriajoneuvot - Motorfordon - Motor vehicles	133,3	125,1	+6,6	+13,7	124,8	+14,1

**Taulu 5. Tavaroiden pääasiallinen käyttötarkoitus (perustuu CPA2002 luokitukseen)**  
**Tabell 5. Varornas huvudsakliga användning (baserar på CPA2002 klassifering)**  
**Table 5. Main Industrial Groupings (based on CPA2002 classification)**

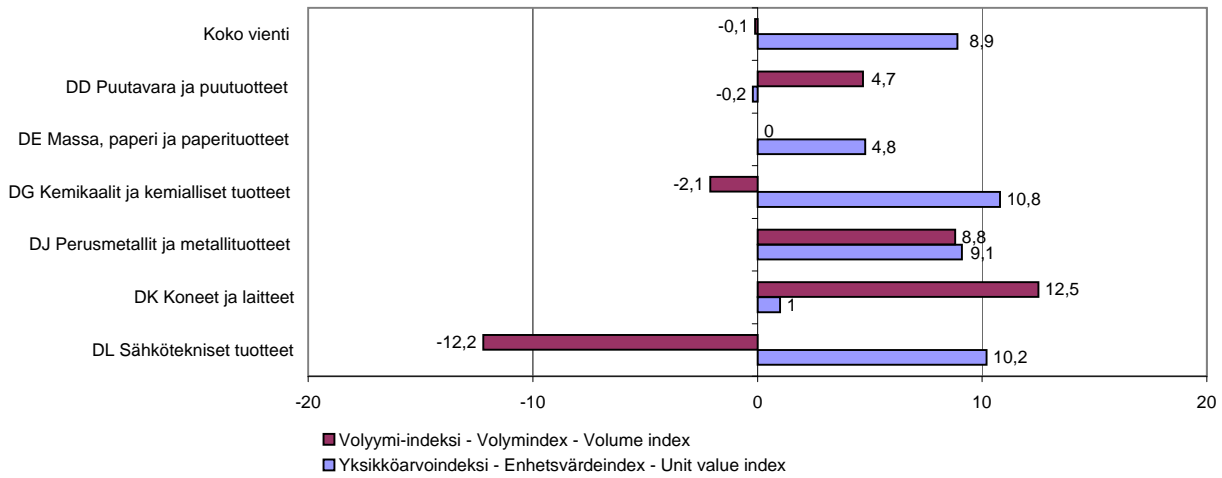
	2011:10	2011:09	Muutos % Ändring - Change		2011 (01-10)	Muutos %
			2011:10/ 2011:09	2011:10/ 2010:10		Ändring Change
<b>Tuonnin yksikköarvoindeksi 1997=100</b>						
<b>Enhetsvärdeindex, import 1997=100</b>						
<b>Unit value index, imports 1997=100</b>						
1 Raaka-aineet ja tuotantohyödykkeet Råmaterial och produktionsförmödenheter Intermediate goods	172,9	170,6	+1,3	+9,0	174,4	+13,2
2 Energiatuotteet Energiprodukter Energy	431,7	412,1	+4,8	+29,0	414,4	+31,8
3 Investointitavarat Investeringsvaror Capital goods	122,7	120,1	+2,2	+5,2	118,9	+6,0
4 Kestokulutustavarat Varaktiga konsumtionsvaror Durable consumer goods	144,9	143,7	+0,8	+2,4	140,9	+5,1
5 Muut kulutustavarat Andra konsumtionsvaror Non-durable consumer goods	133,5	130,3	+2,5	+10,6	126,4	+6,6
<b>Viennin yksikköarvoindeksi 1997=100</b>						
<b>Enhetsvärdeindex, export 1997=100</b>						
<b>Unit value index, exports 1997=100</b>						
1 Raaka-aineet ja tuotantohyödykkeet Råmaterial och produktionsförmödenheter Intermediate goods	130,9	131,3	-0,3	+2,2	132,8	+8,1
2 Energiatuotteet Energiprodukter Energy	396,6	399,4	-0,7	+29,5	388,8	+28,5
3 Investointitavarat Investeringsvaror Capital goods	120,2	114,9	+4,6	+9,9	115,4	+7,1
4 Kestokulutustavarat Varaktiga konsumtionsvaror Durable consumer goods	138,2	131,0	+5,5	-2,5	137,9	+2,9
5 Muut kulutustavarat Andra konsumtionsvaror Non-durable consumer goods	155,4	156,6	-0,8	+3,8	153,8	+6,1

**Taulu 6. Tavaroiden pääasiallinen käyttötarkoitus (perustuu CPA2002 luokitukseen)****Tabell 6. Varornas huvudsakliga användning (baserar på CPA2002 klassifering)****Table 6. Main Industrial Groupings (based on CPA2002 classification)**

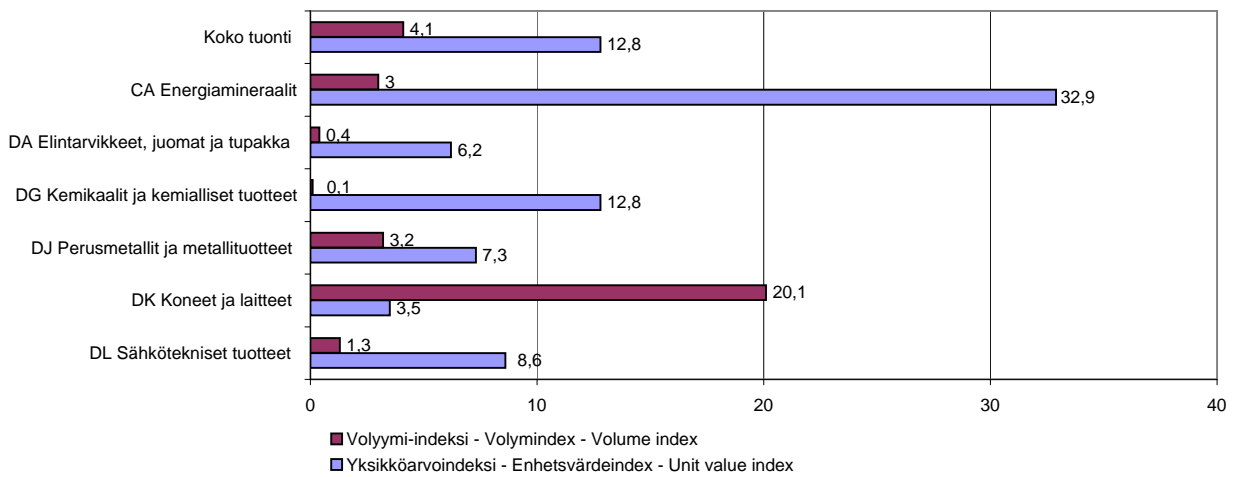
		Muutos % Ändring - Change				Muutos % Ändring Change	
		2011:10	2011:09	2011:10/ 2011:09	2011:10/ 2010:10	2011 (01-10)	2011/2010 (01-10)
<b>Tuonnin volyymi-indeksi 1997=100</b>							
<b>Volymindex, import 1997=100</b>							
<b>Volume index, imports 1997=100</b>							
1	Raaka-aineet ja tuotantohyödykkeet Råmaterial och produktionsförmödenheter Intermediate goods	99,8	101,5	-1,7	-0,5	104,3	+1,5
2	Energiatuotteet Energiprodukter Energy	110,6	111,3	-0,6	-13,0	115,5	+6,9
3	Investointitavarat Investeringsvaror Capital goods	144,6	141,0	+2,6	+9,8	141,1	+10,2
4	Kestokulutustavarat Varaktiga konsumtionsvaror Durable consumer goods	121,5	114,8	+5,8	-2,3	125,5	+3,2
5	Muut kulutustavarat Andra konsumtionsvaror Non-durable consumer goods	223,2	226,5	-1,5	-0,8	212,7	+4,1
<b>Viennin volyymi-indeksi 1997=100</b>							
<b>Volymindex, export 1997=100</b>							
<b>Volume index, exports 1997=100</b>							
1	Raaka-aineet ja tuotantohyödykkeet Råmaterial och produktionsförmödenheter Intermediate goods	113,8	122,5	-7,1	-9,3	121,8	+3,3
2	Energiatuotteet Energiprodukter Energy	136,2	169,7	-19,7	-32,5	157,8	+1,7
3	Investointitavarat Investeringsvaror Capital goods	99,6	119,6	-16,7	-54,1	109,1	-8,7
4	Kestokulutustavarat Varaktiga konsumtionsvaror Durable consumer goods	25,5	30,9	-17,5	-40,0	37,7	-5,5
5	Muut kulutustavarat Andra konsumtionsvaror Non-durable consumer goods	140,2	151,0	-7,2	+2,1	127,7	+15,1



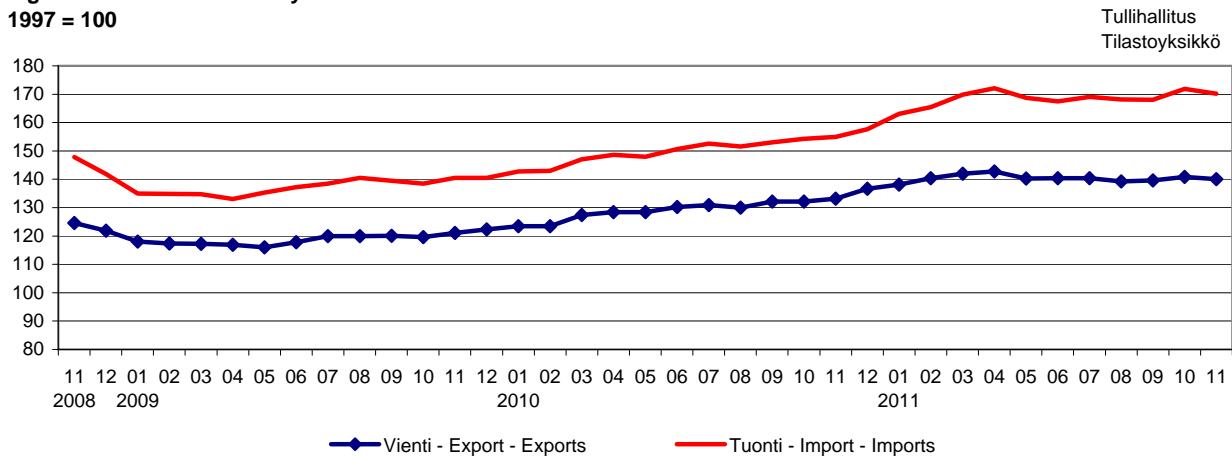
**Kuvio 1. Viennin yksikköarvo- ja volyymi-indeksien muutos (%) tuoteluokittain (CPA); tammi-marraskuu 2011/2010**  
**Figur 1. Förändring (%) för enhetsvärde- och volymindex vid export enligt produktklasser (CPA); januari-november 2011/2010**  
**Figure 1. The change (%) of unit value and volume indexes of export according to product category (CPA); January-November 2011/2010**



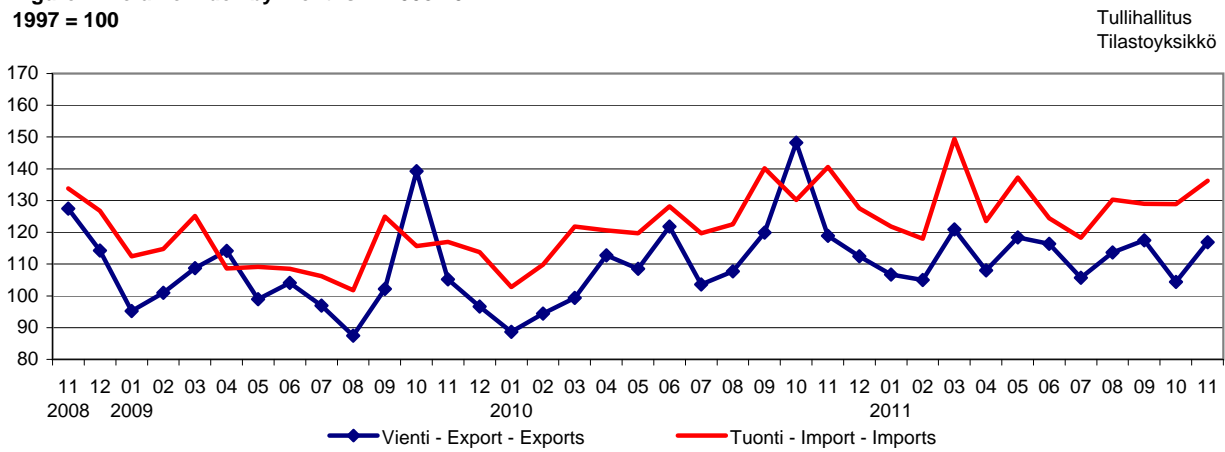
**Kuvio 2. Tuonnin yksikköarvo- ja volyymi-indeksien muutos (%) tuoteluokittain (CPA); tammi-marraskuu 2011/2010**  
**Figur 2. Förändring (%) för enhetsvärde- och volymindex vid import enligt produktklasser (CPA); januari-november 2011/2010**  
**Figure 2. The change (%) of unit value and volume indexes of import according to product category (CPA); January-November 2011/2010**



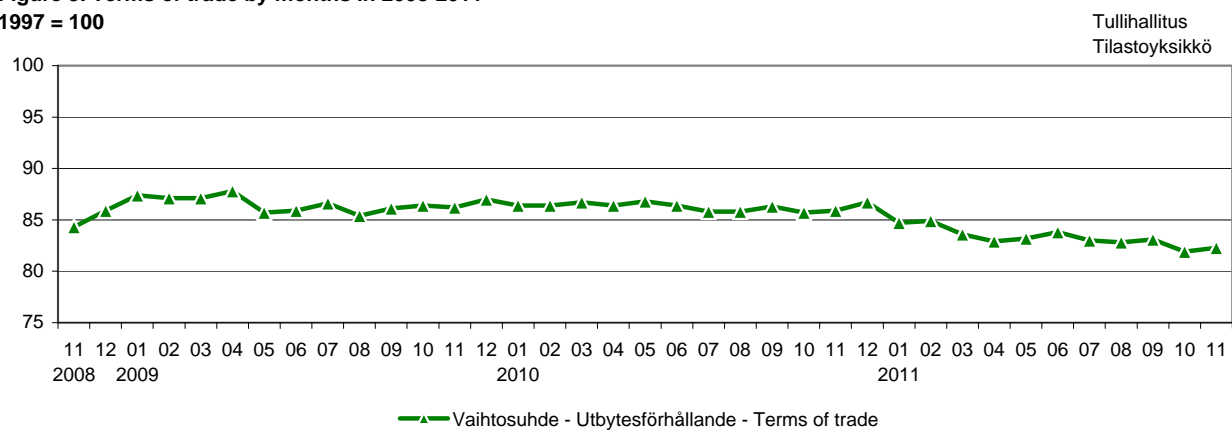
**Kuvio 3. Yksikköarvoindeksi kuukausittain 2008-2011**  
**Figur 3. Enhetsvärdeindex månatligen åren 2008-2011**  
**Figure 3. Unit value index by months in 2008-2011**  
**1997 = 100**



**Kuvio 4. Volyymi-indeksi kuukausittain 2008-2011**  
**Figur 4. Volymindex månatligen åren 2008-2011**  
**Figure 4. Volume index by months in 2008-2011**  
**1997 = 100**



**Kuvio 5. Vaihtosuhte kuukausittain 2008-2011**  
**Figur 5. Utbytesförhållande månatligen åren 2008-2011**  
**Figure 5. Terms of trade by months in 2008-2011**  
**1997 = 100**



**Taulu 1. Viennin yksikköarvoindeksi 1997=100**

**Tabell 1. Enhetsvärdeindex, export 1997=100**

**Table 1. Unit value index, exports 1997=100**

Tuoteluokka (CPA2002) Produkter efter näringsgren (CPA2002) Products by Activity (CPA2002)	2011:11	2011:10	Muutos % Ändring - Change		2011 (01-11)	Muutos % Ändring Change 2011/2010 (01-11)
			2011:11/ 2011:10	2011:11/ 2010:11		
Koko vienti - Totalexport - Total exports	140,0	140,8	-0,6	+5,1	140,0	+8,9
A Maa- ja metsätaloustuotteet - Jordbruks- och skogs- produkter - Products of agriculture and forestry	141,7	123,8	+14,5	+14,9	162,5	+30,6
D Teollisuustuotteet - Tillverkade varor Manufactured products	140,0	141,1	-0,8	+5,1	139,6	+8,6
DA Elintarvikkeet, juomat ja tupakka - Livsmedel, dryckes- varor och tobak - Food, beverages and tobacco	147,1	138,6	+6,1	+12,8	137,3	+9,5
DB Tekstiilit ja vaatteet - Textil- och beklädnadsvaror Textiles and clothing	96,6	98,1	-1,5	+6,2	94,2	+6,9
DC Nahka ja nahkatuotteet - Läder och lädervaror Leather and leather products	149,3	149,0	+0,2	+5,7	142,6	+3,0
DD Puutavara ja puutuotteet - Trä och trävaror Wood and wood products	105,0	107,6	-2,4	-4,1	106,3	-0,2
201 Sahattu ja höylätty puutavara - Sågade och hyvlade trävaror - Wood, sawn and planed	98,3	102,7	-4,3	-8,8	102,9	-3,7
202 Vaneri ja muut levytuotteet - Faner och andra skivor och plattor - Plywood, particle board etc.	111,1	112,9	-1,6	+4,7	109,7	+5,9
DE Massa, paperi ja paperituotteet - Massa, papper och pappersvaror - Pulp, paper and paper products	108,5	110,4	-1,7	+0,4	109,8	+4,8
2111 Paperimassa - Massa - Pulp	123,6	133,7	-7,6	-11,1	136,9	-1,4
2112 Paperi ja kartonki - Papper och papp Paper and paperboard	103,8	104,8	-1,0	+2,6	103,7	+6,0
212 Paperi- ja kartonkituotteet - Varor av papper eller papp Articles of paper and paperboard	181,2	182,7	-0,8	-3,0	182,2	+4,1
DG Kemikaalit ja kemialliset tuotteet - Kemikalier och kemiska produkter - Chemicals and chemical products	165,1	170,1	-2,9	+8,7	167,8	+10,8
DH Kumi- ja muovituotteet - Gummi- och plastvaror Rubber and plastic products	145,5	144,4	+0,8	+5,5	145,3	+7,9
DI Ei-metalliset mineraalituotteet - Icke-metalliska mine- raliska produkter - Non-metallic mineral products	121,0	121,8	-0,7	+3,3	120,1	+1,9
DJ Perusmetallit ja metallituotteet - Metaller och metallvaror Basic metals and metal products	183,8	186,6	-1,5	-0,3	192,3	+9,1
27 Perusmetallit - Metaller - Basic metals	184,5	188,5	-2,1	-1,8	195,1	+9,2
271 Rauta ja teräs - Järn och stål - Iron and steel	188,5	193,7	-2,7	+3,9	191,0	+11,8
274 Muut kuin rautametallit - Andra metaller än järn Precious and non-ferrous metals	182,2	183,3	-0,6	-9,2	203,5	+5,6
28 Metallituotteet - Metallvaror - Metal products	160,7	156,5	+2,7	+9,5	156,6	+8,4
DK Koneet ja laitteet - Maskiner och apparater Machinery and equipment	147,2	147,4	-0,1	-2,4	147,3	+1,0
DL Sähkötekniset tuotteet ja optiset laitt. - El- och optik- produkter - Electrical and optical equipment	112,3	114,5	-1,9	+10,6	108,5	+10,2
34 Moottoriajoneuvot - Motorfordon - Motor vehicles	139,6	137,0	+1,9	+2,9	137,4	+11,2

**Taulu 2. Viennin volyymi-indeksi 1997=100**

**Tabell 2. Volymindex, export 1997=100**

**Table 2. Volume index, exports 1997=100**

Tuoteluokka (CPA2002)	Produktter efter näringsgren (CPA2002)	Products by Activity (CPA2002)	Muutos % Ändring - Change		2011 (01-11)	Muutos % Ändring Change 2011/2010 (01-11)		
			2011:11 2011:10	2011:11/ 2010:11				
	Koko vienti - Totalexport - Total exports		116,9	104,4	+12,0	-1,7	112,6	-0,1
A	Maa- ja metsätaloustuotteet - Jordbruks- och skogsprodukter - Products of agriculture and forestry		77,2	182,0	-57,6	-12,5	126,2	+1,9
D	Teollisuustuotteet - Tillverkade varor Manufactured products		113,4	100,0	+13,4	-1,6	108,9	-0,8
DA	Elintarvikkeet, juomat ja tupakka - Livsmedel, dryckesvaror och tobak - Food, beverages and tobacco		106,2	105,3	+0,9	-0,7	100,3	+0,7
DB	Tekstiilit ja vaatteet - Textil- och beklädnadsvaror Textiles and clothing		99,6	126,3	-21,1	-17,1	101,7	+4,4
DC	Nahka ja nahkatuotteet - Läder och lädervaror Leather and leather products		100,8	122,4	-17,6	-6,8	115,9	+15,2
DD	Puutavara ja puutuotteet - Trä och trävaror Wood and wood products		93,8	85,5	+9,7	+3,8	85,0	+4,7
201	Sahattu ja höylätty puutavara - Sågade och hyvlade trävaror - Wood, sawn and planed		98,2	85,3	+15,1	+9,6	83,6	+5,7
202	Vaneri ja muut levytuotteet - Faner och andra skivor och plattor - Plywood, particle board etc.		85,7	84,6	+1,3	-9,9	84,1	+5,7
DE	Massa, paperi ja paperituotteet - Massa, papper och pappersvaror - Pulp, paper and paper products		96,4	92,0	+4,8	-8,0	100,4	+0,0
2111	Paperimassa - Massa - Pulp		131,6	128,2	+2,7	-1,8	140,0	+12,7
2112	Paperi ja kartonki - Papper och papp Paper and paperboard		103,9	98,5	+5,5	-10,0	108,1	-2,4
212	Paperi- ja kartonkituotteet - Varor av papper eller papp Articles of paper and paperboard		21,1	21,4	-1,4	+2,9	21,7	+3,8
DG	Kemikaalit ja kemialliset tuotteet - Kemikalier och kemiska produkter - Chemicals and chemical products		153,7	152,0	+1,1	-10,9	161,7	-2,1
DH	Kumi- ja muovituotteet - Gummi- och plastvaror Rubber and plastic products		169,3	161,7	+4,7	+10,7	155,0	+9,6
DI	Ei-metalliset mineraalituotteet - Icke-metalliska mineraliska produkter - Non-metallic mineral products		105,0	110,7	-5,1	-0,5	106,1	+8,8
DJ	Perusmetallit ja metallituotteet - Metaller och metallvaror Basic metals and metal products		137,6	119,3	+15,3	+8,3	134,7	+8,8
27	Perusmetallit - Metaller - Basic metals		146,3	126,1	+16,0	+5,8	146,2	+7,5
271	Rauta ja teräs - Järn och stål - Iron and steel		161,0	130,9	+23,0	-0,3	151,1	+0,5
274	Muut kuin rautametallit - Andra metaller än järn Precious and non-ferrous metals		156,3	143,6	+8,8	+25,8	128,3	+7,8
28	Metallituotteet - Metallvaror - Metal products		119,1	107,9	+10,4	+22,4	104,9	+17,3
DK	Koneet ja laitteet - Maskiner och apparater Machinery and equipment		131,4	115,7	+13,6	+10,6	123,0	+12,5
DL	Sähkötekniset tuotteet ja optiset laitt. - El- och optikprodukter - Electrical and optical equipment		102,8	73,9	+39,1	-12,2	87,3	-12,2
34	Moottoriajoneuvot - Motorfordon - Motor vehicles		115,7	101,4	+14,1	+10,2	90,5	-1,3

**Taulu 3. Tuonnin yksikköarvoindeksi 1997=100**

**Tabell 3. Enhetsvärdeindex, import 1997=100**

**Table 3. Unit value index, imports 1997=100**

Tuoteluokka (CPA2002) Produkter efter näringsgren (CPA2002) Products by Activity (CPA2002)	2011:11	2011:10	Muutos % Ändring - Change		2011 (01-11)	Muutos % Ändring Change 2011/2010 (01-11)
			2011:11/ 2011:10	2011:11/ 2010:11		
Koko tuonti - Totalimport - Total imports	170,2	171,9	-1,0	+9,8	168,2	+12,8
A Maa- ja metsätaloustuotteet - Jordbruks- och skogs- produkter - Products of agriculture and forestry	156,5	156,4	+0,1	+9,7	156,2	+18,5
C Mineraalien kaivuutuotteet - Produkter från utvinning av mineral - Products from mining and quarrying	395,1	410,8	-3,8	+24,0	394,1	+29,4
CA Energiaineraalit - Energimineraler - Energyminerals	456,0	463,8	-1,7	+30,3	443,7	+32,9
10 Kivi- ja ruskohiili; Turve - Stenkol och brunkol; torv Coal and lignite; Peat	271,9	296,7	-8,4	+23,5	276,5	+29,4
11101 Raakaöljy - Råolja - Crude oil	483,8	489,6	-1,2	+31,8	475,4	+35,3
CB Metallimalmit ja mineraalit - Malmer och mineral, utom energimineral - Metal ores and minerals	278,0	317,9	-12,6	+1,7	308,5	+17,3
D Teollisuustuotteet - Tillverkade varor Manufactured products	148,2	148,8	-0,4	+7,2	145,8	+9,1
DA Elintarvikkeet, juomat ja tupakka - Livsmedel, dryckes- varor och tobak - Food, beverages and tobacco	116,8	118,0	-1,0	+3,5	115,8	+6,2
DB Tekstiilit ja vaatteet - Textil- och beklädnadsvaror Textiles and clothing	116,0	119,4	-2,8	+10,4	109,1	+9,1
DC Nahka ja nahkatuotteet - Läder och lädervaror Leather and leather products	152,1	152,1	+0,0	+2,4	140,3	-1,8
DD Puutavara ja puutuotteet - Trä och trävaror Wood and wood products	143,3	143,2	+0,1	+4,4	145,0	+10,7
DE Massa, paperi ja paperituotteet - Massa, papper och pappersvaror - Pulp, paper and paper products	136,1	136,0	+0,1	+0,8	134,2	+5,7
232 Öljytuotteet - Petroleumprodukter - Petroleum products	446,7	446,2	+0,1	+29,9	420,6	+34,3
DG Kemikaalit ja kemialliset tuotteet - Kemikalier och kemiska produkter - Chemicals and chemical products	159,4	160,8	-0,9	+11,6	157,5	+12,8
DH Kumi- ja muovituotteet - Gummi- och plastvaror Rubber and plastic products	137,2	128,8	+6,5	+12,1	123,9	+8,2
DI Ei-metalliset mineraalituotteet - Icke-metalliska mine- raliska produkter - Non-metallic mineral products	136,5	135,8	+0,5	+10,8	131,3	+6,5
DJ Perusmetallit ja metallituotteet - Metaller och metallvaror Basic metals and metal products	187,4	197,1	-4,9	-4,2	202,4	+7,3
27 Perusmetallit - Metaller - Basic metals	202,3	216,1	-6,4	-6,6	226,0	+9,6
271 Rauta ja teräs - Järn och stål - Iron and steel	206,8	228,1	-9,3	-12,6	238,0	+4,8
274 Muut kuin rautametallit - Andra metaller än järn Precious and non-ferrous metals	205,2	215,0	-4,6	-5,8	234,4	+15,3
28 Metallituotteet - Metallvaror - Metal products	126,8	126,4	+0,3	+4,4	121,3	-0,7
DK Koneet ja laitteet - Maskiner och apparater Machinery and equipment	117,6	117,2	+0,3	+2,7	115,8	+3,5
DL Sähkötekniset tuotteet ja optiset laitt. - El- och optik- produkter - Electrical and optical equipment	125,8	123,9	+1,5	+11,5	120,8	+8,6
34 Moottoriajoneuvot - Motorfordon - Motor vehicles	154,1	153,5	+0,4	+3,1	151,2	+5,1

**Taulu 4. Tuonnin volyymi-indeksi 1997=100**

**Tabell 4. Volymindex, import 1997=100**

**Table 4. Volume index, imports 1997=100**

Tuoteluokka (CPA2002) Produkter efter näringsgren (CPA2002) Products by Activity (CPA2002)	2011:11	2011:10	Muutos % Ändring - Change		2011 (01-11)	Muutos % Ändring Change 2011/2010 (01-11)
			2011:11/ 2011:10	2011:11/ 2010:11		
Koko tuonti - Totalimport - Total imports	136,2	128,9	+5,7	-3,1	131,2	+4,1
A Maa- ja metsätaloustuotteet - Jordbruks- och skogs- produkter - Products of agriculture and forestry	100,7	68,1	+47,9	-3,3	89,8	-4,2
C Mineraalien kaivuutuotteet - Produkter från utvinning av mineral - Products from mining and quarrying	119,0	98,9	+20,3	-3,1	104,2	+2,1
CA Energiaineraalit - Energimineraler - Energyminerals	123,9	94,4	+31,3	+5,2	107,9	+3,0
10 Kivi- ja ruskohiili; Turve - Stenkol och brunkol; torv Coal and lignite; Peat	87,3	85,0	+2,7	-24,2	94,5	+8,9
11101 Raakaöljy - Råolja - Crude oil	140,9	103,3	+36,4	+18,2	116,1	+4,3
CB Metallimalmit ja mineraalit - Malmer och mineral, utom energimineral - Metal ores and minerals	94,9	106,2	-10,6	-24,9	85,0	-0,9
D Teollisuustuotteet - Tillverkade varor Manufactured products	128,4	127,1	+1,0	-2,9	128,3	+5,0
DA Elintarvikkeet, juomat ja tupakka - Livsmedel, dryckes- varor och tobak - Food, beverages and tobacco	235,4	228,9	+2,8	+2,3	214,0	+0,4
DB Tekstiilit ja vaatteet - Textil- och beklädnadsvaror Textiles and clothing	117,2	143,5	-18,3	-2,4	155,5	+6,1
DC Nahka ja nahkatuotteet - Läder och lädervaror Leather and leather products	87,3	116,5	-25,1	-0,8	133,3	+16,1
DD Puutavara ja puutuotteet - Trä och trävaror Wood and wood products	239,8	242,6	-1,2	-6,3	244,5	-6,5
DE Massa, paperi ja paperituotteet - Massa, papper och pappersvaror - Pulp, paper and paper products	136,9	138,2	-0,9	-3,8	140,4	+5,5
232 Öljytuotteet - Petroleumprodukter - Petroleum products	131,2	146,0	-10,1	+7,4	135,8	+15,7
DG Kemikaalit ja kemialliset tuotteet - Kemikalier och kemiska produkter - Chemicals and chemical products	128,7	123,2	+4,5	-6,2	130,6	+0,1
DH Kumi- ja muovituotteet - Gummi- och plastvaror Rubber and plastic products	137,6	156,0	-11,8	-5,4	161,1	+2,5
DI Ei-metalliset mineraalituotteet - Icke-metalliska mine- raliska produkter - Non-metallic mineral products	136,5	137,7	-0,9	+5,3	138,2	+6,4
DJ Perusmetallit ja metallituotteet - Metaller och metallvaror Basic metals and metal products	114,8	109,7	+4,6	-11,8	128,6	+3,2
27 Perusmetallit - Metaller - Basic metals	105,9	99,2	+6,8	-16,5	121,9	-0,6
271 Rauta ja teräs - Järn och stål - Iron and steel	155,6	135,8	+14,6	-6,3	173,3	+3,0
274 Muut kuin rautametallit - Andra metaller än järn Precious and non-ferrous metals	95,8	92,9	+3,1	-18,5	95,4	-4,8
28 Metallituotteet - Metallvaror - Metal products	171,6	174,6	-1,7	+3,2	181,0	+17,5
DK Koneet ja laitteet - Maskiner och apparater Machinery and equipment	137,2	143,4	-4,3	+4,7	144,9	+20,1
DL Sähkötekniset tuotteet ja optiset laitt. - El- och optik- produkter - Electrical and optical equipment	116,2	103,0	+12,8	+2,8	98,9	+1,3
34 Moottoriajoneuvot - Motorfordon - Motor vehicles	143,6	133,3	+7,7	+12,4	126,6	+14,9

**Taulu 5. Tavaroiden pääasiallinen käyttötarkoitus (perustuu CPA2002 luokitukseen)**  
**Tabell 5. Varornas huvudsakliga användning (baserar på CPA2002 klassifering)**  
**Table 5. Main Industrial Groupings (based on CPA2002 classification)**

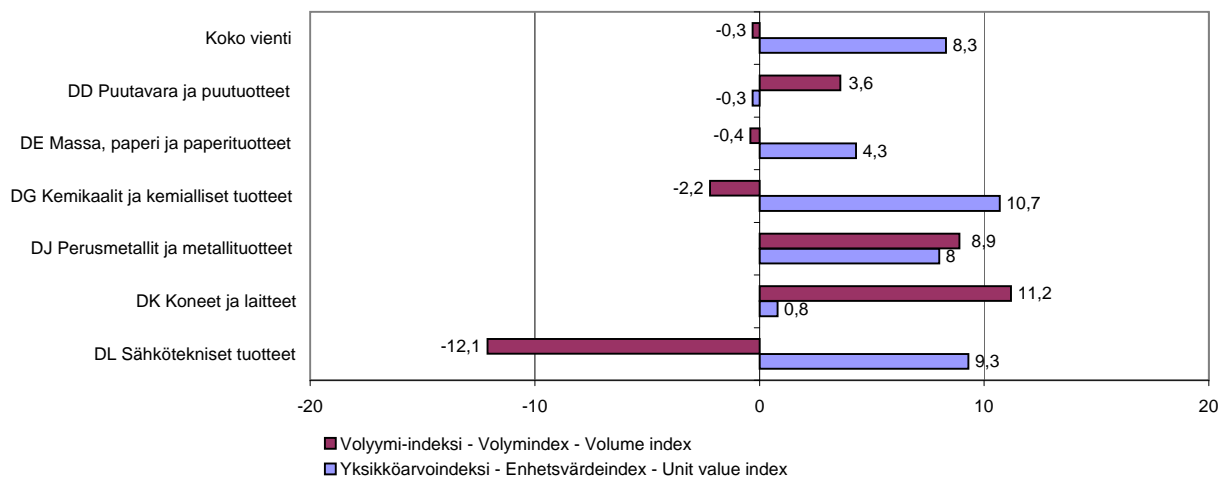
	2011:11	2011:10	Muutos % Ändring - Change		2011 (01-11)	Muutos %
			2011:11/ 2011:10	2011:11/ 2010:11		Ändring Change 2011/2010 (01-11)
<b>Tuonnin yksikköarvoindeksi 1997=100</b>						
<b>Enhetsvärdeindex, import 1997=100</b>						
<b>Unit value index, imports 1997=100</b>						
1						
Raaka-aineet ja tuotantohyödykkeet						
Råmaterial och produktionsförmödenheter						
Intermediate goods	168,8	172,9	-2,4	+3,7	173,8	+12,1
2						
Energiatuotteet						
Energiprodukter						
Energy	426,7	431,7	-1,2	+26,6	415,5	+30,9
3						
Investointitavarat						
Investeringsvaror						
Capital goods	123,8	122,7	+0,9	+9,5	119,6	+6,6
4						
Kestokulutustavarat						
Varaktiga konsumtionsvaror						
Durable consumer goods	145,0	144,9	+0,1	+3,6	141,5	+4,4
5						
Muut kulutustavarat						
Andra konsumtionsvaror						
Non-durable consumer goods	131,3	133,5	-1,6	+7,7	126,7	+6,7
<b>Viennin yksikköarvoindeksi 1997=100</b>						
<b>Enhetsvärdeindex, export 1997=100</b>						
<b>Unit value index, exports 1997=100</b>						
1						
Raaka-aineet ja tuotantohyödykkeet						
Råmaterial och produktionsförmödenheter						
Intermediate goods	128,9	130,9	-1,5	+1,3	132,4	+7,4
2						
Energiatuotteet						
Energiprodukter						
Energy	406,3	396,6	+2,4	+27,7	390,6	+28,3
3						
Investointitavarat						
Investeringsvaror						
Capital goods	118,2	120,2	-1,7	+5,8	115,4	+7,0
4						
Kestokulutustavarat						
Varaktiga konsumtionsvaror						
Durable consumer goods	152,3	138,2	+10,2	+2,9	138,6	+2,5
5						
Muut kulutustavarat						
Andra konsumtionsvaror						
Non-durable consumer goods	157,9	155,4	+1,6	+6,0	154,1	+6,1

**Taulu 6. Tavaroiden pääasiallinen käyttötarkoitus (perustuu CPA2002 luokitukseen)****Tabell 6. Varornas huvudsakliga användning (baserar på CPA2002 klassifering)****Table 6. Main Industrial Groupings (based on CPA2002 classification)**

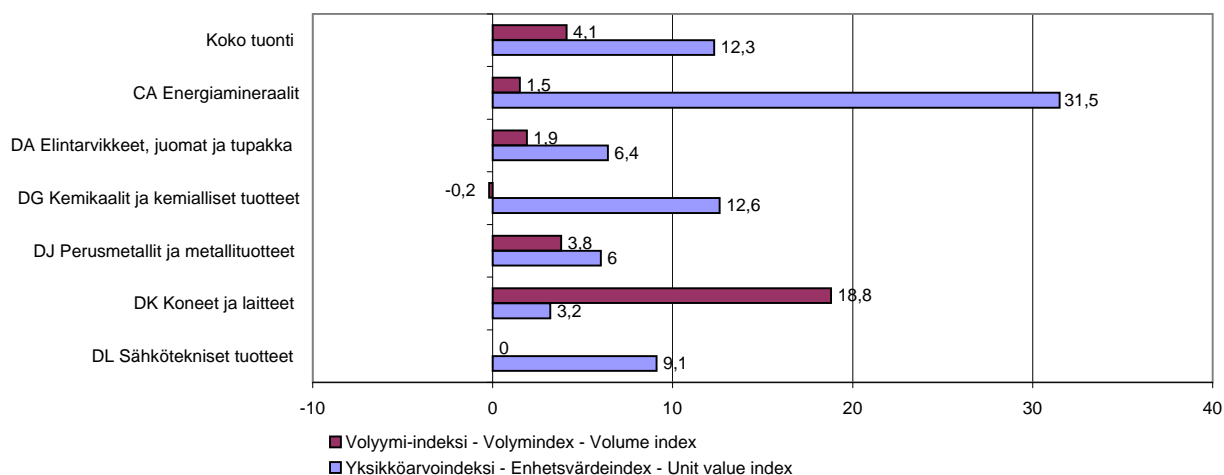
		Muutos % Ändring - Change				Muutos % Ändring Change	
		2011:11	2011:10	2011:11/ 2011:10	2011:11/ 2010:11	2011 (01-11)	2011/2010 (01-11)
<b>Tuonnin volyymi-indeksi 1997=100</b>							
<b>Volymindex, import 1997=100</b>							
<b>Volume index, imports 1997=100</b>							
1	Raaka-aineet ja tuotantohyödykkeet Råmaterial och produktionsförmödenheter Intermediate goods	103,8	99,8	+4,0	-8,1	104,5	+0,6
2	Energiatuotteet Energiprodukter Energy	125,4	110,6	+13,4	+5,9	116,4	+6,9
3	Investointitavarat Investeringsvaror Capital goods	154,0	144,6	+6,5	-5,8	142,3	+7,7
4	Kestokulutustavarat Varaktiga konsumtionsvaror Durable consumer goods	137,2	121,5	+12,9	+3,1	126,7	+3,9
5	Muut kulutustavarat Andra konsumtionsvaror Non-durable consumer goods	216,9	223,2	-2,8	-3,2	213,2	+3,6
<b>Viennin volyymi-indeksi 1997=100</b>							
<b>Volymindex, export 1997=100</b>							
<b>Volume index, exports 1997=100</b>							
1	Raaka-aineet ja tuotantohyödykkeet Råmaterial och produktionsförmödenheter Intermediate goods	121,0	113,8	+6,3	-2,7	121,9	+2,8
2	Energiatuotteet Energiprodukter Energy	163,2	136,2	+19,8	+0,3	158,3	+1,2
3	Investointitavarat Investeringsvaror Capital goods	125,1	99,6	+25,6	-1,7	111,1	-7,8
4	Kestokulutustavarat Varaktiga konsumtionsvaror Durable consumer goods	33,9	25,5	+32,9	-1,5	38,1	-3,3
5	Muut kulutustavarat Andra konsumtionsvaror Non-durable consumer goods	133,6	140,2	-4,7	+1,4	128,0	+14,1



**Kuvio 1. Viennin yksikköarvo- ja volyymi-indeksien muutos (%) tuoteluokittain (CPA); tammi-joulukuu 2011/2010**  
**Figur 1. Förändring (%) för enhetsvärde- och volymindex vid export enligt produktklasser (CPA); januari-december 2011/2010**  
**Figure 1. The change (%) of unit value and volume indexes of export according to product category (CPA); January-December 2011/2010**

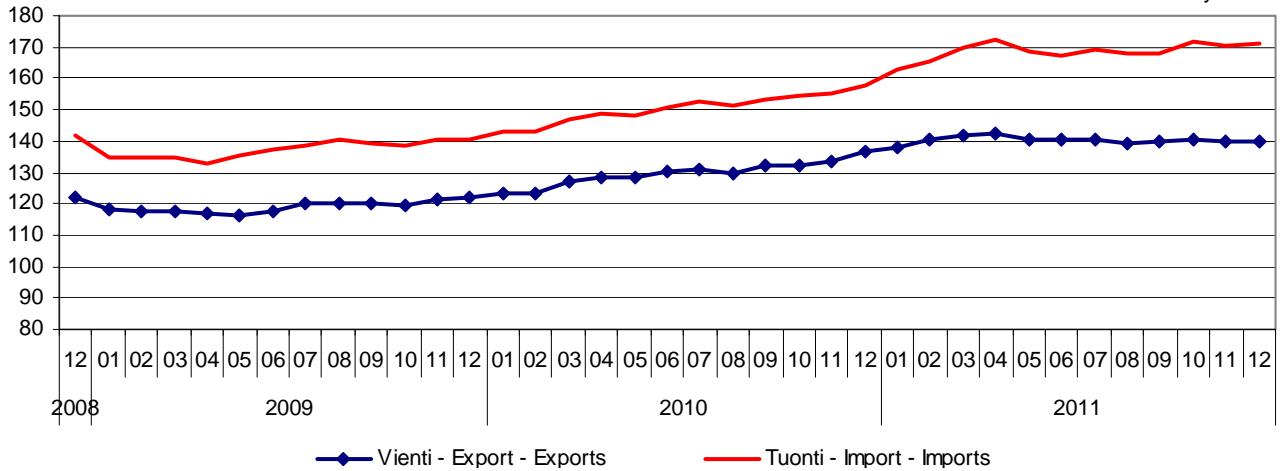


**Kuvio 2. Tuonnin yksikköarvo- ja volyymi-indeksien muutos (%) tuoteluokittain (CPA); tammi-joulukuu 2011/2010**  
**Figur 2. Förändring (%) för enhetsvärde- och volymindex vid import enligt produktklasser (CPA); januari-december 2011/2010**  
**Figure 2. The change (%) of unit value and volume indexes of import according to product category (CPA); January-December 2011/2010**



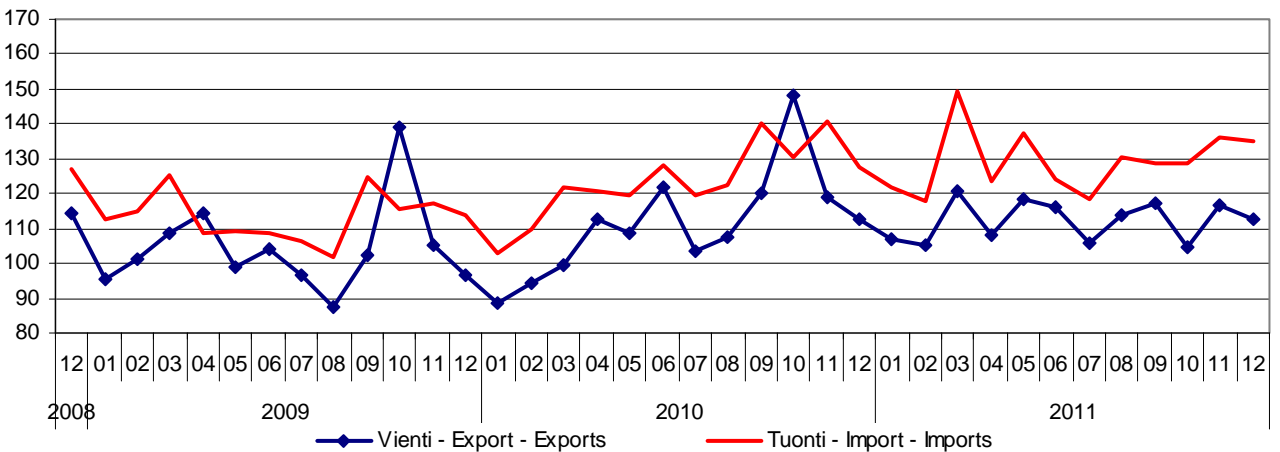
**Kuvio 3. Yksikköarvoindeksi kuukausittain 2008-2011**  
**Figur 3. Enhetsvärdeindex månatligen åren 2008-2011**  
**Figure 3. Unit value index by months in 2008-2011**  
**1997 = 100**

Tullihallitus  
 Tilastoyksikkö



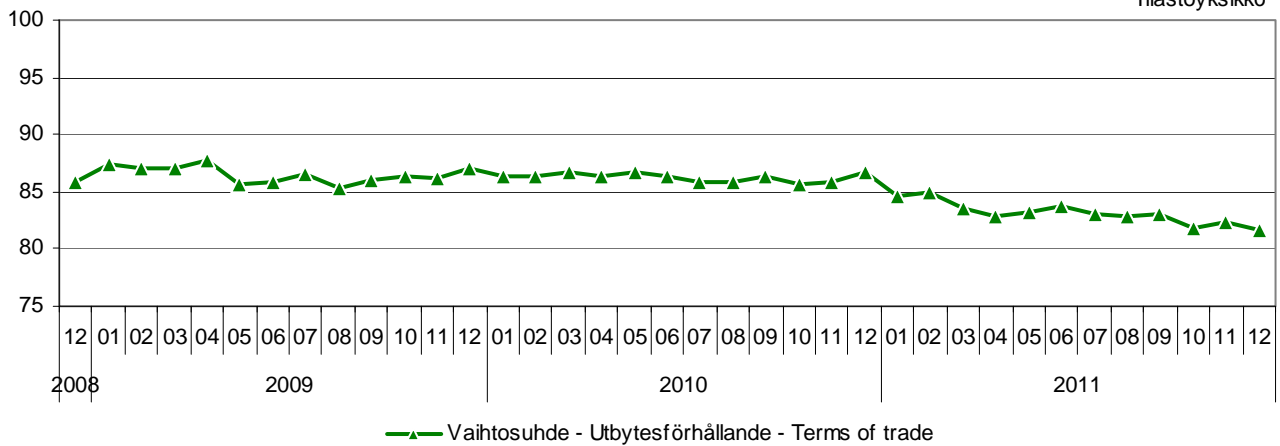
**Kuvio 4. Volyymi-indeksi kuukausittain 2008-2011**  
**Figur 4. Volymindex månatligen åren 2008-2011**  
**Figure 4. Volume index by months in 2008-2011**  
**1997 = 100**

Tullihallitus  
 Tilastoyksikkö



**Kuvio 5. Vaihtosuhte kuukausittain 2008-2011**  
**Figur 5. Utbytesförhållande månatligen åren 2008-2011**  
**Figure 5. Terms of trade by months in 2008-2011**  
**1997 = 100**

Tullihallitus  
 Tilastoyksikkö



**Taulu 1. Viennin yksikköarvoindeksi 1997=100**

**Tabell 1. Enhetsvärdeindex, export 1997=100**

**Table 1. Unit value index, exports 1997=100**

Tuoteluokka (CPA2002) Produkter efter näringsgren (CPA2002) Products by Activity (CPA2002)	2011:12	2011:11	Muutos % Ändring - Change		2011 (01-12)	Muutos % Ändring Change 2011/2010 (01-12)
			2011:12/ 2011:11	2011:12/ 2010:12		
Koko vienti - Totalexport - Total exports	139,8	140,0	-0,1	+2,3	139,9	+8,3
A Maa- ja metsätaloustuotteet - Jordbruks- och skogs- produkter - Products of agriculture and forestry	164,4	141,7	+16,0	+16,9	162,8	+29,8
D Teollisuustuotteet - Tillverkade varor Manufactured products	139,5	140,0	-0,4	+2,1	139,6	+8,1
DA Elintarvikkeet, juomat ja tupakka - Livsmedel, dryckes- varor och tobak - Food, beverages and tobacco	145,3	147,1	-1,2	+11,9	138,0	+9,8
DB Tekstiilit ja vaatteet - Textil- och beklädnadsvaror Textiles and clothing	106,9	96,6	+10,7	+9,1	94,7	+7,5
DC Nahka ja nahkatuotteet - Läder och lädervaror Leather and leather products	148,1	149,3	-0,8	+1,9	142,9	+2,7
DD Puutavara ja puutuotteet - Trä och trävaror Wood and wood products	103,6	105,0	-1,3	-2,4	106,1	-0,3
201 Sahattu ja höylätty puutavara - Sågade och hyvlade trävaror - Wood, sawn and planed	96,7	98,3	-1,6	-6,1	102,4	-3,8
202 Vaneri ja muut levytuotteet - Faner och andra skivor och plattor - Plywood, particle board etc.	111,5	111,1	+0,4	+2,7	109,8	+5,7
DE Massa, paperi ja paperituotteet - Massa, papper och pappersvaror - Pulp, paper and paper products	107,9	108,5	-0,6	+0,0	109,5	+4,3
2111 Paperimassa - Massa - Pulp	117,2	123,6	-5,2	-14,9	134,6	-3,0
2112 Paperi ja kartonki - Papper och papp Paper and paperboard	103,8	103,8	+0,0	+2,4	103,6	+5,6
212 Paperi- ja kartonkituotteet - Varor av papper eller papp Articles of paper and paperboard	177,2	181,2	-2,2	-3,0	181,9	+3,6
DG Kemikaalit ja kemialliset tuotteet - Kemikalier och kemiska produkter - Chemicals and chemical products	171,9	165,1	+4,1	+10,3	168,0	+10,7
DH Kumi- ja muovituotteet - Gummi- och plastvaror Rubber and plastic products	144,5	145,5	-0,7	+3,4	145,2	+7,6
DI Ei-metalliset mineraalituotteet - Icke-metalliska mine- raliska produkter - Non-metallic mineral products	121,8	121,0	+0,7	+2,9	120,2	+1,9
DJ Perusmetallit ja metallituotteet - Metaller och metallvaror Basic metals and metal products	180,7	183,8	-1,7	-4,2	191,3	+8,0
27 Perusmetallit - Metaller - Basic metals	180,9	184,5	-2,0	-5,8	193,9	+7,9
271 Rauta ja teräs - Järn och stål - Iron and steel	179,7	188,5	-4,7	-0,6	190,0	+10,7
274 Muut kuin rautametallit - Andra metaller än järn Precious and non-ferrous metals	183,7	182,2	+0,8	-13,3	201,7	+3,8
28 Metallituotteet - Metallvaror - Metal products	161,2	160,7	+0,3	+9,4	156,9	+8,4
DK Koneet ja laitteet - Maskiner och apparater Machinery and equipment	146,4	147,2	-0,5	-3,2	147,5	+0,8
DL Sähkötekniset tuotteet ja optiset laitt. - El- och optik- produkter - Electrical and optical equipment	111,1	112,3	-1,1	+3,4	108,3	+9,3
34 Moottoriajoneuvot - Motorfordon - Motor vehicles	137,3	139,6	-1,6	-1,9	137,5	+10,1

**Taulu 2. Viennin volyymi-indeksi 1997=100**

**Tabell 2. Volymindex, export 1997=100**

**Table 2. Volume index, exports 1997=100**

Tuoteluokka (CPA2002)	Produktter efter näringsgren (CPA2002)	Products by Activity (CPA2002)	Muutos %		2011 (01-12)	Muutos % Ändring Change 2011/2010 (01-12)		
			Ändring - Change 2011:12/ 2011:11	Ändring - Change 2011:12/ 2010:12				
	Koko vienti - Totalexport - Total exports		112,4	116,9	-3,8	-0,1	112,7	-0,3
A	Maa- ja metsätaloustuotteet - Jordbruks- och skogsprodukter - Products of agriculture and forestry		96,1	77,2	+24,5	+7,9	123,6	+2,1
D	Teollisuustuotteet - Tillverkade varor Manufactured products		108,5	113,4	-4,3	+0,4	109,0	-0,8
DA	Elintarvikkeet, juomat ja tupakka - Livsmedel, dryckesvaror och tobak - Food, beverages and tobacco		91,7	106,2	-13,7	-4,6	99,5	-0,2
DB	Tekstiilit ja vaatteet - Textil- och beklädnadsvaror Textiles and clothing		68,7	99,6	-31,0	-13,8	99,5	+2,8
DC	Nahka ja nahkatuotteet - Läder och lädervaror Leather and leather products		78,8	100,8	-21,8	-11,2	112,8	+13,5
DD	Puutavara ja puutuotteet - Trä och trävaror Wood and wood products		74,6	93,8	-20,5	-7,6	84,1	+3,6
201	Sahattu ja höylätty puutavara - Sågade och hyvlade trävaror - Wood, sawn and planed		79,7	98,2	-18,8	-5,7	83,2	+4,4
202	Vaneri ja muut levytuotteet - Faner och andra skivor och plattor - Plywood, particle board etc.		57,4	85,7	-33,0	-18,0	81,9	+3,9
DE	Massa, paperi ja paperituotteet - Massa, papper och pappersvaror - Pulp, paper and paper products		94,2	96,4	-2,3	-5,0	100,0	-0,4
2111	Paperimassa - Massa - Pulp		204,0	131,6	+55,0	+35,1	145,4	+15,0
2112	Paperi ja kartonki - Papper och papp Paper and paperboard		93,4	103,9	-10,1	-11,3	107,0	-3,1
212	Paperi- ja kartonkituotteet - Varor av papper eller papp Articles of paper and paperboard		19,5	21,1	-7,6	-2,0	21,6	+3,3
DG	Kemikaalit ja kemialliset tuotteet - Kemikalier och kemiska produkter - Chemicals and chemical products		146,6	153,7	-4,6	-2,9	160,5	-2,2
DH	Kumi- ja muovituotteet - Gummi- och plastvaror Rubber and plastic products		135,6	169,3	-19,9	+9,4	153,5	+9,6
DI	Ei-metalliset mineraalituotteet - Icke-metalliska mineraliska produkter - Non-metallic mineral products		81,2	105,0	-22,7	-3,9	104,5	+8,1
DJ	Perusmetallit ja metallituotteet - Metaller och metallvaror Basic metals and metal products		128,0	137,6	-7,0	+10,9	134,2	+8,9
27	Perusmetallit - Metaller - Basic metals		139,8	146,3	-4,4	+8,7	145,8	+7,7
271	Rauta ja teräs - Järn och stål - Iron and steel		160,3	161,0	-0,4	+7,8	151,8	+0,9
274	Muut kuin rautametallit - Andra metaller än järn Precious and non-ferrous metals		150,0	156,3	-4,0	+15,3	130,1	+8,3
28	Metallituotteet - Metallvaror - Metal products		95,4	119,1	-19,9	+25,2	104,2	+17,9
DK	Koneet ja laitteet - Maskiner och apparater Machinery and equipment		129,0	131,4	-1,8	+6,1	123,4	+11,2
DL	Sähkötekniset tuotteet ja optiset laitt. - El- och optikprodukter - Electrical and optical equipment		95,0	102,8	-7,6	-13,1	88,3	-12,1
34	Moottoriajoneuvot - Motorfordon - Motor vehicles		109,5	115,7	-5,4	+14,8	92,1	+0,0

**Taulu 3. Tuonnin yksikköarvoindeksi 1997=100**

**Tabell 3. Enhetsvärdeindex, import 1997=100**

**Table 3. Unit value index, imports 1997=100**

Tuoteluokka (CPA2002) Produkter efter näringsgren (CPA2002) Products by Activity (CPA2002)	2011:12	2011:11	Muutos % Ändring - Change		2011 (01-12)	Muutos % Ändring Change 2011/2010 (01-12)
			2011:12/ 2011:11	2011:12/ 2010:12		
Koko tuonti - Totalimport - Total imports	171,2	170,2	+0,6	+8,6	168,5	+12,3
A Maa- ja metsätaloustuotteet - Jordbruks- och skogs- produkter - Products of agriculture and forestry	158,3	156,5	+1,2	+10,7	156,8	+18,1
C Mineraalien kaivuutuotteet - Produkter från utvinning av mineral - Products from mining and quarrying	405,0	395,1	+2,5	+18,8	395,1	+28,2
CA Energiaineraalit - Energimineraler - Energyminerals	464,0	456,0	+1,8	+21,4	445,4	+31,5
10 Kivi- ja ruskohiili; Turve - Stenkol och brunkol; torv Coal and lignite; Peat	297,2	271,9	+9,3	+21,5	278,3	+29,0
11101 Raakaöljy - Råolja - Crude oil	489,2	483,8	+1,1	+20,5	476,6	+33,6
CB Metallimalmit ja mineraalit - Malmer och mineral, utom energimineral - Metal ores and minerals	286,0	278,0	+2,9	+7,4	307,5	+16,7
D Teollisuustuotteet - Tillverkade varor Manufactured products	148,8	148,2	+0,4	+7,3	146,1	+8,9
DA Elintarvikkeet, juomat ja tupakka - Livsmedel, dryckes- varor och tobak - Food, beverages and tobacco	117,3	116,8	+0,4	+2,7	115,8	+6,4
DB Tekstiilit ja vaatteet - Textil- och beklädnadsvaror Textiles and clothing	111,5	116,0	-3,9	+5,5	109,3	+8,6
DC Nahka ja nahkatuotteet - Läder och lädervaror Leather and leather products	142,2	152,1	-6,5	+0,0	140,2	-1,5
DD Puutavara ja puutuotteet - Trä och trävaror Wood and wood products	144,8	143,3	+1,0	+8,0	145,0	+10,5
DE Massa, paperi ja paperituotteet - Massa, papper och pappersvaror - Pulp, paper and paper products	134,8	136,1	-1,0	+0,3	134,4	+5,3
232 Öljytuotteet - Petroleumprodukter - Petroleum products	460,6	446,7	+3,1	+36,0	425,1	+34,6
DG Kemikaalit ja kemialliset tuotteet - Kemikalier och kemiska produkter - Chemicals and chemical products	156,1	159,4	-2,1	+10,4	157,6	+12,6
DH Kumi- ja muovituotteet - Gummi- och plastvaror Rubber and plastic products	134,5	137,2	-2,0	+8,1	124,7	+8,0
DI Ei-metalliset mineraalituotteet - Icke-metalliska mine- raliska produkter - Non-metallic mineral products	132,2	136,5	-3,2	+9,7	131,3	+6,7
DJ Perusmetallit ja metallituotteet - Metaller och metallvaror Basic metals and metal products	189,6	187,4	+1,2	-3,5	201,0	+6,0
27 Perusmetallit - Metaller - Basic metals	207,5	202,3	+2,6	-4,0	224,2	+8,0
271 Rauta ja teräs - Järn och stål - Iron and steel	214,0	206,8	+3,5	-7,7	235,9	+3,8
274 Muut kuin rautametallit - Andra metaller än järn Precious and non-ferrous metals	204,4	205,2	-0,4	-7,1	231,4	+13,0
28 Metallituotteet - Metallvaror - Metal products	122,5	126,8	-3,4	-1,4	121,2	-1,0
DK Koneet ja laitteet - Maskiner och apparater Machinery and equipment	119,0	117,6	+1,2	+2,4	116,0	+3,2
DL Sähkötekniset tuotteet ja optiset laitt. - El- och optik- produkter - Electrical and optical equipment	128,3	125,8	+2,0	+13,5	121,7	+9,1
34 Moottoriajoneuvot - Motorfordon - Motor vehicles	155,7	154,1	+1,0	+2,3	151,7	+4,8

**Taulu 4. Tuonnin volyymi-indeksi 1997=100**

**Tabell 4. Volymindex, import 1997=100**

**Table 4. Volume index, imports 1997=100**

Tuoteluokka (CPA2002) Produkter efter näringsgren (CPA2002) Products by Activity (CPA2002)	2011:12	2011:11	Muutos % Ändring - Change		2011 (01-12)	Muutos % Ändring Change 2011/2010 (01-12)
			2011:12/ 2011:11	2011:12/ 2010:12		
Koko tuonti - Totalimport - Total imports	135,0	136,2	-0,9	+5,8	131,5	+4,1
A Maa- ja metsätaloustuotteet - Jordbruks- och skogs- produkter - Products of agriculture and forestry	128,4	100,7	+27,5	+39,1	93,2	-0,7
C Mineraalien kaivuutuotteet - Produkter från utvinning av mineral - Products from mining and quarrying	108,8	119,0	-8,6	-2,6	104,6	+1,7
CA Energiaineraalit - Energimineraler - Energyminerals	109,5	123,9	-11,6	-12,6	108,1	+1,5
10 Kivi- ja ruskohiili; Turve - Stenkol och brunkol; torv Coal and lignite; Peat	110,2	87,3	+26,2	+67,7	96,0	+12,9
11101 Raakaöljy - Råolja - Crude oil	116,2	140,9	-17,5	-12,2	116,1	+2,7
CB Metallimalmit ja mineraalit - Malmer och mineral, utom energimineral - Metal ores and minerals	103,1	94,9	+8,6	+64,4	86,2	+2,6
D Teollisuustuotteet - Tillverkade varor Manufactured products	127,3	128,4	-0,9	+5,4	128,4	+4,7
DA Elintarvikkeet, juomat ja tupakka - Livsmedel, dryckes- varor och tobak - Food, beverages and tobacco	269,8	235,4	+14,6	+27,4	219,3	+1,9
DB Tekstiilit ja vaatteet - Textil- och beklädnadsvaror Textiles and clothing	110,5	117,2	-5,7	-6,6	152,1	+5,0
DC Nahka ja nahkatuotteet - Läder och lädervaror Leather and leather products	85,6	87,3	-1,9	-2,8	129,9	+14,4
DD Puutavara ja puutuotteet - Trä och trävaror Wood and wood products	201,8	239,8	-15,8	-0,9	241,0	-6,3
DE Massa, paperi ja paperituotteet - Massa, papper och pappersvaror - Pulp, paper and paper products	111,4	136,9	-18,6	-15,5	138,1	+3,5
232 Öljytuotteet - Petroleumprodukter - Petroleum products	184,9	131,2	+40,9	+31,9	139,8	+17,1
DG Kemikaalit ja kemialliset tuotteet - Kemikalier och kemiska produkter - Chemicals and chemical products	126,0	128,7	-2,1	+0,4	130,2	-0,2
DH Kumi- ja muovituotteet - Gummi- och plastvaror Rubber and plastic products	117,6	137,6	-14,5	-5,8	157,8	+2,1
DI Ei-metalliset mineraalituotteet - Icke-metalliska mine- raliska produkter - Non-metallic mineral products	117,6	136,5	-13,8	+1,8	136,9	+5,8
DJ Perusmetallit ja metallituotteet - Metaller och metallvaror Basic metals and metal products	115,4	114,8	+0,5	+8,2	128,0	+3,8
27 Perusmetallit - Metaller - Basic metals	106,9	105,9	+0,9	+6,9	121,0	+0,3
271 Rauta ja teräs - Järn och stål - Iron and steel	171,1	155,6	+10,0	+23,1	173,4	+4,1
274 Muut kuin rautametallit - Andra metaller än järn Precious and non-ferrous metals	93,0	95,8	-2,9	+32,3	95,6	-2,1
28 Metallituotteet - Metallvaror - Metal products	172,4	171,6	+0,5	+11,5	181,3	+16,9
DK Koneet ja laitteet - Maskiner och apparater Machinery and equipment	139,4	137,2	+1,6	+5,6	145,0	+18,8
DL Sähkötekniset tuotteet ja optiset laitt. - El- och optik- produkter - Electrical and optical equipment	100,6	116,2	-13,4	-10,3	99,2	+0,0
34 Moottoriajoneuvot - Motorfordon - Motor vehicles	139,6	143,6	-2,8	+15,6	127,7	+14,7

**Taulu 5. Tavaroiden pääasiallinen käyttötarkoitus (perustuu CPA2002 luokitukseen)**  
**Tabell 5. Varornas huvudsakliga användning (baserar på CPA2002 klassifering)**  
**Table 5. Main Industrial Groupings (based on CPA2002 classification)**

	2011:12	2011:11	Muutos % Ändring - Change		2011 (01-12)	Muutos %
			2011:12/ 2011:11	2011:12/ 2010:12		Ändring Change 2011/2010 (01-12)
<b>Tuonnin yksikköarvoindeksi 1997=100</b>						
<b>Enhetsvärdeindex, import 1997=100</b>						
<b>Unit value index, imports 1997=100</b>						
1						
Raaka-aineet ja tuotantohyödykkeet						
Råmaterial och produktionsförmödenheter						
Intermediate goods	169,0	168,8	+0,1	+3,6	173,4	+11,4
2						
Energiatuotteet						
Energiprodukter						
Energy	431,7	426,7	+1,2	+19,1	417,1	+29,7
3						
Investointitavarat						
Investeringsvaror						
Capital goods	127,5	123,8	+3,0	+11,9	120,5	+7,0
4						
Kestokulutustavarat						
Varaktiga konsumtionsvaror						
Durable consumer goods	145,5	145,0	+0,3	+2,5	141,9	+4,1
5						
Muut kulutustavarat						
Andra konsumtionsvaror						
Non-durable consumer goods	127,2	131,3	-3,1	+6,4	126,8	+6,6
<b>Viennin yksikköarvoindeksi 1997=100</b>						
<b>Enhetsvärdeindex, export 1997=100</b>						
<b>Unit value index, exports 1997=100</b>						
1						
Raaka-aineet ja tuotantohyödykkeet						
Råmaterial och produktionsförmödenheter						
Intermediate goods	128,2	128,9	-0,5	-0,3	132,0	+6,7
2						
Energiatuotteet						
Energiprodukter						
Energy	402,7	406,3	-0,9	+17,2	392,6	+27,3
3						
Investointitavarat						
Investeringsvaror						
Capital goods	116,9	118,2	-1,1	+0,3	115,4	+6,3
4						
Kestokulutustavarat						
Varaktiga konsumtionsvaror						
Durable consumer goods	138,2	152,3	-9,3	-7,8	139,0	+2,4
5						
Muut kulutustavarat						
Andra konsumtionsvaror						
Non-durable consumer goods	171,1	157,9	+8,4	+15,0	155,2	+6,7

**Taulu 6. Tavaroiden pääasiallinen käyttötarkoitus (perustuu CPA2002 luokitukseen)**  
**Tabell 6. Varornas huvudsakliga användning (baserar på CPA2002 klassifering)**  
**Table 6. Main Industrial Groupings (based on CPA2002 classification)**

		Muutos % Ändring - Change				Muutos % Ändring Change	
		2011:12	2011:11	2011:12/ 2011:11	2011:12/ 2010:12	2011 (01-12)	2011/2010 (01-12)
<b>Tuonnin volyymi-indeksi 1997=100</b>							
<b>Volymindex, import 1997=100</b>							
<b>Volume index, imports 1997=100</b>							
1	Raaka-aineet ja tuotantohyödykkeet Råmaterial och produktionsförmödenheter Intermediate goods	103,8	103,8	+0,0	+12,6	104,7	+1,5
2	Energiatuotteet Energiprodukter Energy	127,6	125,4	+1,8	+0,2	117,3	+6,2
3	Investointitavarat Investeringsvaror Capital goods	138,8	154,0	-9,9	-5,4	142,1	+6,2
4	Kestokulutustavarat Varaktiga konsumtionsvaror Durable consumer goods	140,9	137,2	+2,7	+13,7	128,1	+4,5
5	Muut kulutustavarat Andra konsumtionsvaror Non-durable consumer goods	226,4	216,9	+4,4	+8,4	213,6	+3,9
<b>Viennin volyymi-indeksi 1997=100</b>							
<b>Volymindex, export 1997=100</b>							
<b>Volume index, exports 1997=100</b>							
1	Raaka-aineet ja tuotantohyödykkeet Råmaterial och produktionsförmödenheter Intermediate goods	112,6	121,0	-6,9	-1,3	121,3	+2,5
2	Energiatuotteet Energiprodukter Energy	195,9	163,2	+20,0	+3,0	161,5	+0,4
3	Investointitavarat Investeringsvaror Capital goods	118,4	125,1	-5,4	-2,8	112,0	-7,4
4	Kestokulutustavarat Varaktiga konsumtionsvaror Durable consumer goods	38,1	33,9	+12,4	+13,1	38,1	-2,8
5	Muut kulutustavarat Andra konsumtionsvaror Non-durable consumer goods	120,6	133,6	-9,7	+4,5	127,3	+13,0