

**Tavaroiden ulkomaankaupan ennakkotilasto**  
**Preliminär statistik om utrikeshandel med varor**  
**Preliminary statistics on the foreign trade of goods**

**2016**

Toukokuu  
Maj  
May

**VIENTI LASKI SEITSEMÄN PROSENTTIA TOUKOKUUSSA**

Suomen tavaraviennin arvo oli toukokuussa Tullin ennakkotilaston mukaan 4,3 miljardia euroa eli seitsemän prosenttia pienempi kuin viime vuoden toukokuussa. Tammi-toukokuun yhteenlaskettu vienti laski kahdeksan prosenttia.

Tuonti nousi toukokuussa neljä prosenttia ja oli arvoltaan 4,4 miljardia euroa. Yhteenlaskettu tuonti vuoden alusta laski kaksi prosenttia verrattuna viime vuoden vastaavaan ajanjaksoon.

Kauppataase oli toukokuussa 100 miljoonaa euroa alijäämäinen. Tammi-toukokuussa kauppataaseen alijäämää on kertynyt lähes 1,3 miljardia euroa. Viime vuoden toukokuussa kauppataase oli 385 miljoonaa euroa ylijäämäinen ja tammi-toukokuun ylijäämä oli tuolloin 75 miljoonaa euroa.

Toukokuussa jyrkimmässä laskussa oli sähkötekniikan tuotteiden, metallien ja turkisnahkojen vienti. Öljyjalosteiden ja sahatavaran vientiarvo puolestaan nousi edelliskuukauden tapaan. Toukokuun tuonti kasvoi erityisesti öljyn, sähkötekniikan sekä farmaseuttisten tuotteiden ansiosta. Laskua kirjattiin raudan ja teräksen sekä kemianteollisuuden tuontiin.

Vienti EU-maihin laski toukokuussa yhdeksän prosenttia ja tuonti EU:sta nousi prosentin. Samaan aikaan vienti EU:n ulkopuolelle väheni kolme prosenttia ja tuonti EU:n ulkopuolelta puolestaan kasvoi kymmenen prosenttia verrattuna edellisen vuoden vastaavaan ajanjaksoon.

Tammi-toukokuussa vienti EU-maihin laski kuusi prosenttia ja ulkokaupan vienti supistui kymmenen prosenttia. Samalla ajanjaksolla tuonti EU-maista laski prosentin ja tuonti EU:n ulkopuolelta kolme prosenttia.

Tärkeimmistä kauppakumppaneista vienti lisääntyi toukokuussa ainoastaan Ruotsiin. Eniten laski vienti Saksaan, Alankomaihin ja Kiinaan. Venäjän-vienti väheni vain hieman edellisen vuoden toukokuusta. Tuonti Venäjältä kasvoi reippaasti toukokuussa. Myös Ranska ja Yhdysvallat kasvattivat tuontiosuuttaan. Tuonti Saksasta, Ruotsista ja Alankomaista jäi edellisvuotta alhaisemmaksi.

---

Helsinki 8.7.2016. Julkaistavissa klo 9.00.

Tietoja lainattaessa lähteenä mainittava Tulli.

Uppgifterna kan citeras med uppgivande av Tullen som källa.

Quoting is encouraged provided Finnish Customs is acknowledged as the source.

**Taulu - Tabell - Table 1: Vienti - Export - Exports 2014-2016, milj. euro - mill. euro**

Kuukausi Månad Month	Yhteensä - Totalt - Total			EU yhteensä - EU totalt			Euroalue - Euroområde			Ulkokauppa - Externhandeln		
	2014	2015*	2016*	EU total			Euro zone			External trade		
1	4 372	3 945	3 570	2 654	2 390	2 195	1 534	1 510	1 395	1 718	1 555	1 375
2	4 312	4 180	4 095	2 443	2 490	2 455	1 442	1 570	1 565	1 869	1 690	1 640
3	4 568	4 870	4 410	2 691	2 835	2 630	1 541	1 735	1 695	1 877	2 035	1 780
4	4 727	4 805	4 290	2 745	2 665	2 510	1 620	1 710	1 530	1 983	2 140	1 780
5	5 169	4 615	4 315	3 098	2 865	2 615	2 015	2 005	1 625	2 072	1 750	1 700
6	4 690	4 685		2 602	2 635		1 599	1 675		2 089	2 050	
7	4 427	4 480		2 354	2 480		1 455	1 620		2 072	2 000	
8	4 208	4 010		2 428	2 340		1 503	1 415		1 780	1 670	
9	5 195	4 555		2 940	2 730		1 815	1 670		2 255	1 825	
10	5 105	4 770		2 975	3 015		1 806	1 845		2 130	1 755	
11	4 521	4 340		2 631	2 655		1 574	1 655		1 890	1 685	
12	4 680	4 615		2 521	2 685		1 586	1 780		2 159	1 930	
<b>Touko-Maj</b>	<b>5 169</b>	<b>4 615</b>	<b>4 315</b>	<b>3 098</b>	<b>2 865</b>	<b>2 615</b>	<b>2 015</b>	<b>2 005</b>	<b>1 625</b>	<b>2 072</b>	<b>1 750</b>	<b>1 700</b>
<b>Muutos<sup>1</sup></b>		<b>-11%</b>	<b>-7%</b>		<b>-8%</b>	<b>-9%</b>		<b>-0%</b>	<b>-19%</b>		<b>-16%</b>	<b>-3%</b>
<b>Kum. 1-5</b>	<b>23 148</b>	<b>22 415</b>	<b>20 680</b>	<b>13 630</b>	<b>13 245</b>	<b>12 405</b>	<b>8 152</b>	<b>8 530</b>	<b>7 810</b>	<b>9 518</b>	<b>9 170</b>	<b>8 275</b>
<b>Muutos</b>		<b>-3%</b>	<b>-8%</b>		<b>-3%</b>	<b>-6%</b>		<b>5%</b>	<b>-8%</b>		<b>-4%</b>	<b>-10%</b>

**Taulu - Tabell - Table 2: Tuonti - Import - Imports 2014-2016, milj. euro - mill. euro**

Kuukausi Månad Month	Yhteensä - Totalt - Total			EU yhteensä - EU totalt			Euroalue - Euroområde			Ulkokauppa - Externhandeln		
	2014	2015*	2016*	EU total			Euro zone			External trade		
1	4 898	4 245	3 990	2 807	2 545	2 425	1 646	1 585	1 460	2 091	1 700	1 565
2	4 462	4 460	4 280	2 659	2 725	2 770	1 687	1 730	1 755	1 803	1 735	1 510
3	4 794	5 070	4 705	2 806	3 155	2 975	1 758	1 990	1 970	1 988	1 915	1 730
4	5 103	4 335	4 550	2 827	2 835	2 905	1 785	1 760	1 880	2 276	1 500	1 645
5	4 882	4 230	4 415	2 945	2 725	2 765	1 773	1 725	1 725	1 937	1 505	1 650
6	4 789	4 505		2 814	2 890		1 742	1 830		1 975	1 615	
7	4 880	4 485		2 816	2 700		1 735	1 775		2 064	1 785	
8	4 418	4 240		2 487	2 625		1 530	1 655		1 931	1 615	
9	4 990	4 645		2 845	2 805		1 730	1 765		2 146	1 840	
10	5 192	4 825		3 136	2 985		1 828	1 905		2 057	1 840	
11	4 655	4 580		2 748	2 945		1 671	1 850		1 907	1 635	
12	4 707	4 875		2 919	3 145		1 863	2 080		1 787	1 730	
<b>Touko-Maj</b>	<b>4 882</b>	<b>4 230</b>	<b>4 415</b>	<b>2 945</b>	<b>2 725</b>	<b>2 765</b>	<b>1 773</b>	<b>1 725</b>	<b>1 725</b>	<b>1 937</b>	<b>1 505</b>	<b>1 650</b>
<b>Muutos<sup>1</sup></b>		<b>-13%</b>	<b>4%</b>		<b>-7%</b>	<b>1%</b>		<b>-3%</b>	<b>0%</b>		<b>-22%</b>	<b>10%</b>
<b>Kum. 1-5</b>	<b>24 139</b>	<b>22 340</b>	<b>21 940</b>	<b>14 043</b>	<b>13 985</b>	<b>13 840</b>	<b>8 649</b>	<b>8 790</b>	<b>8 790</b>	<b>10 095</b>	<b>8 355</b>	<b>8 100</b>
<b>Muutos</b>		<b>-7%</b>	<b>-2%</b>		<b>-0%</b>	<b>-1%</b>		<b>2%</b>	<b>0%</b>		<b>-17%</b>	<b>-3%</b>

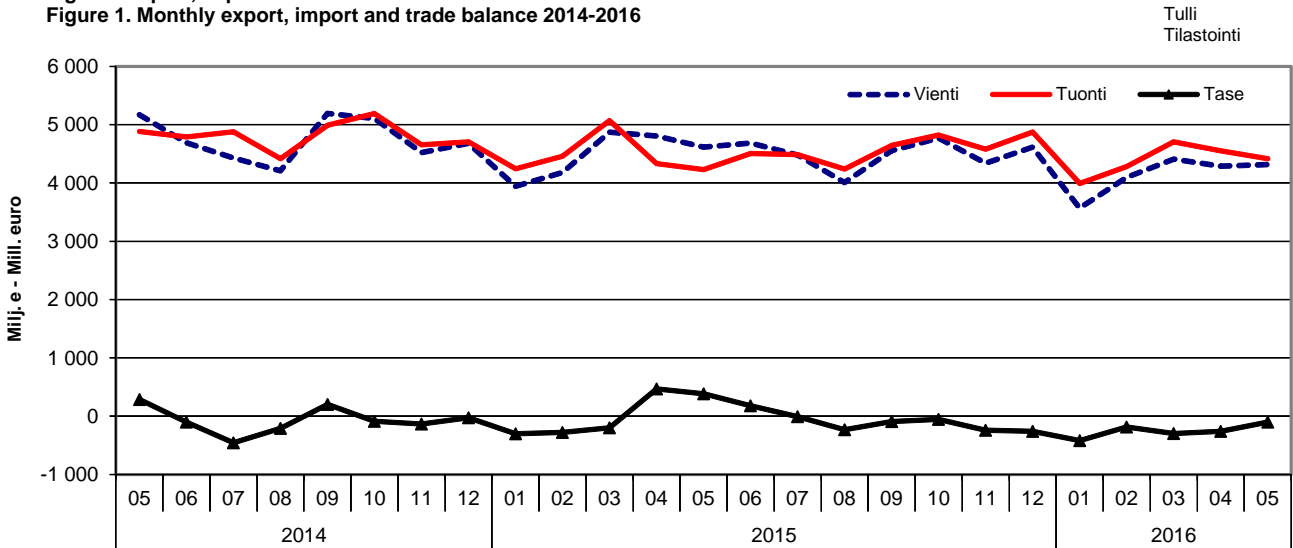
**Taulu - Tabell - Table 3: Kauppatase - Handelsbalans - Trade balance 2014-2016, milj. euro - mill. euro**

Kuukausi Månad Month	Yhteensä - Totalt - Total			EU yhteensä - EU totalt			Euroalue - Euroområde			Ulkokauppa - Externhandeln		
	2014	2015*	2016*	EU total			Euro zone			External trade		
1	-526	-300	-420	-153	-155	-230	-112	-75	-65	-373	-145	-190
2	-150	-280	-185	-216	-235	-315	-244	-160	-190	66	-45	130
3	-226	-200	-295	-115	-320	-345	-218	-255	-275	-111	120	50
4	-376	470	-260	-82	-170	-395	-165	-50	-350	-294	640	135
5	287	385	-100	152	140	-150	242	280	-100	135	245	50
6	-98	180		-212	-255		-143	-155		114	435	
7	-454	-5		-462	-220		-280	-155		8	215	
8	-209	-230		-58	-285		-27	-240		-151	55	
9	204	-90		95	-75		85	-95		109	-15	
10	-88	-55		-161	30		-22	-60		73	-85	
11	-134	-240		-117	-290		-97	-195		-17	50	
12	-26	-260		-398	-460		-277	-300		372	200	
<b>Kum. 1-5</b>	<b>-991</b>	<b>75</b>	<b>-1 260</b>	<b>-413</b>	<b>-740</b>	<b>-1 435</b>	<b>-497</b>	<b>-260</b>	<b>-980</b>	<b>-578</b>	<b>815</b>	<b>175</b>

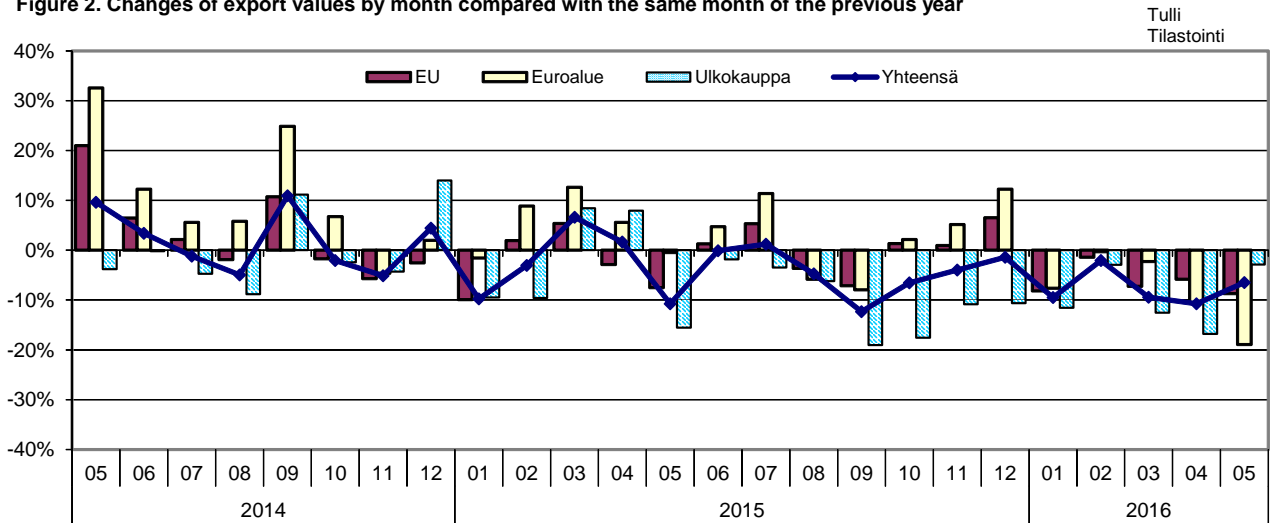
\* ennakkotieto, preliminära uppgifter, preliminary data

<sup>1</sup> ändring, change

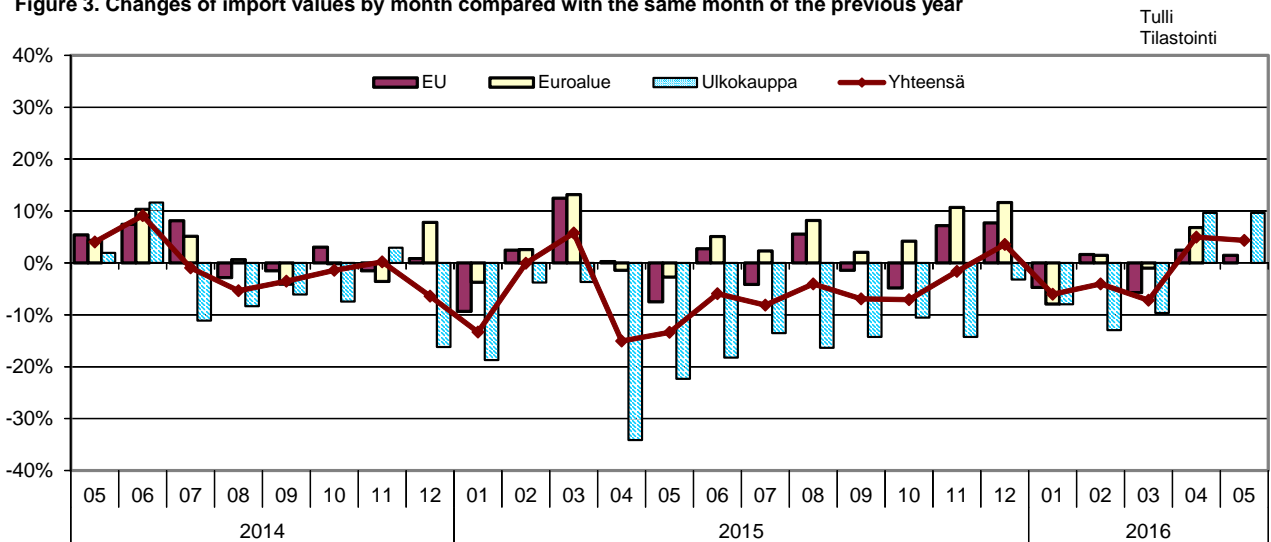
Kuvio 1. Vienti, tuonti ja kauppataase kuukausittain 2014-2016  
 Figur 1. Export, import och handelsbalans månadsvis 2014-2016  
 Figure 1. Monthly export, import and trade balance 2014-2016



Kuvio 2. Viennin muutokset edellisen vuoden vastaavasta kuukaudesta 2014-2016  
 Figur 2. Ändringar vid export jämfört med motsvarande månad föregående år  
 Figure 2. Changes of export values by month compared with the same month of the previous year



Kuvio 3. Tuonnin muutokset edellisen vuoden vastaavasta kuukaudesta 2014-2016  
 Figur 3. Ändringar vid import jämfört med motsvarande månad föregående år  
 Figure 3. Changes of import values by month compared with the same month of the previous year



**Taulu 4: Viennin ja tuonnin kausitasoitettut arvot (milj. e) sekä muutos (%) edelliseen kuukauteen**  
**Tabell 4: Säsongsjusterade värden (milj. euro) vid export och import samt ändring (%) från föregående månad**  
**Table 4: The seasonally adjusted values (mill. euro) of export and import, as well as the change (%) from previous month**

**KAUSITASOITETTU<sup>1</sup> VIENTI - SÄSONGSJUSTERAD EXPORT - SEASONALLY ADJUSTED EXPORT**

Vuosi År Year	Kuukausi Månad Month	Yhteensä Totalt Total	Muutos Ändring Change	EU yhteensä EU totalt EU total	Muutos Ändring Change	Euroalue Euroområde Euro zone	Muutos Ändring Change	Ulkokauppa Externhandeln External trade	Muutos Ändring Change
2014	1	4 703		2 723		1 556		1 980	
	2	4 617	-2	2 584	-5	1 500	-4	2 033	3
	3	4 502	-2	2 612	1	1 508	0	1 890	-7
	4	4 538	1	2 679	3	1 567	4	1 860	-2
	5	5 132	13	3 055	14	1 974	26	2 077	12
	6	4 619	-10	2 636	-14	1 629	-17	1 983	-4
	7	4 535	-2	2 580	-2	1 555	-5	1 955	-1
	8	4 588	1	2 659	3	1 683	8	1 929	-1
	9	4 913	7	2 776	4	1 743	4	2 137	11
	10	4 698	-4	2 675	-4	1 657	-5	2 023	-5
	11	4 559	-3	2 585	-3	1 546	-7	1 974	-2
	12	4 616	1	2 549	-1	1 586	3	2 067	5
2015	1	4 395	-5	2 532	-1	1 589	0	1 863	-10
	2	4 469	2	2 631	4	1 633	3	1 839	-1
	3	4 671	5	2 679	2	1 641	0	1 992	8
	4	4 579	-2	2 586	-3	1 653	1	1 993	0
	5	4 726	3	2 915	13	2 029	23	1 811	-9
	6	4 475	-5	2 582	-11	1 650	-19	1 893	5
	7	4 593	3	2 712	5	1 731	5	1 880	-1
	8	4 376	-5	2 561	-6	1 584	-8	1 815	-3
	9	4 313	-1	2 579	1	1 603	1	1 734	-4
	10	4 518	5	2 799	9	1 751	9	1 719	-1
	11	4 249	-6	2 522	-10	1 572	-10	1 727	0
	12	4 410	4	2 624	4	1 721	10	1 786	3
2016	1	4 108	-7	2 407	-8	1 518	-12	1 701	-5
	2	4 335	6	2 568	7	1 613	6	1 767	4
	3	4 119	-5	2 423	-6	1 549	-4	1 696	-4
	4	4 193	2	2 498	3	1 534	-1	1 695	-0
	5	4 166	-1	2 491	-0	1 535	0	1 675	-1

**KAUSITASOITETTU<sup>1</sup> TUONTI - SÄSONGSJUSTERAD IMPORT - SEASONALLY ADJUSTED IMPORT**

Vuosi År Year	Kuukausi Månad Month	Yhteensä Totalt Total	Muutos Ändring Change	EU yhteensä EU totalt EU total	Muutos Ändring Change	Euroalue Euroområde Euro zone	Muutos Ändring Change	Ulkokauppa Externhandeln External trade	Muutos Ändring Change
2014	1	5 127		3 020		1 801		2 108	
	2	4 673	-9	2 719	-10	1 715	-5	1 953	-7
	3	4 539	-3	2 633	-3	1 636	-5	1 906	-2
	4	5 099	12	2 785	6	1 745	7	2 315	21
	5	4 927	-3	2 903	4	1 750	0	2 024	-13
	6	4 911	-0	2 829	-3	1 743	-0	2 082	3
	7	4 998	2	2 976	5	1 784	2	2 021	-3
	8	4 733	-5	2 792	-6	1 743	-2	1 941	-4
	9	4 788	1	2 773	-1	1 696	-3	2 014	4
	10	4 784	-0	2 892	4	1 704	0	1 892	-6
	11	4 714	-1	2 758	-5	1 679	-1	1 956	3
	12	4 554	-3	2 778	1	1 785	6	1 776	-9
2015	1	4 565	0	2 816	1	1 781	-0	1 749	-2
	2	4 667	2	2 788	-1	1 759	-1	1 879	7
	3	4 729	1	2 928	5	1 831	4	1 801	-4
	4	4 277	-10	2 751	-6	1 698	-7	1 526	-15
	5	4 361	2	2 754	0	1 745	3	1 606	5
	6	4 503	3	2 834	3	1 787	2	1 669	4
	7	4 592	2	2 847	0	1 823	2	1 745	5
	8	4 571	-0	2 946	3	1 884	3	1 625	-7
	9	4 464	-2	2 737	-7	1 730	-8	1 727	6
	10	4 551	2	2 826	3	1 819	5	1 725	-0
	11	4 523	-1	2 879	2	1 812	-0	1 644	-5
	12	4 602	2	2 918	1	1 944	7	1 684	2
2016	1	4 398	-4	2 750	-6	1 684	-13	1 648	-2
	2	4 438	1	2 811	2	1 773	5	1 627	-1
	3	4 361	-2	2 767	-2	1 821	3	1 593	-2
	4	4 516	4	2 807	1	1 807	-1	1 709	7
	5	4 350	-4	2 658	-5	1 662	-8	1 692	-1

**Taulu 5: Viennin ja tuonnin trendiluvut (milj. e) sekä muutos (%) edelliseen kuukauteen**

**Tabell 5: Trendtal (milj. euro) vid export och import samt ändring (%) från föregående månad**

**Table 5: Trend figures (mill. euro) of export and import, as well as the change (%) from previous month**

**VIENNIN TRENDILUVUT<sup>1</sup> - TRENDTAL VID EXPORT - TREND FIGURES OF EXPORT**

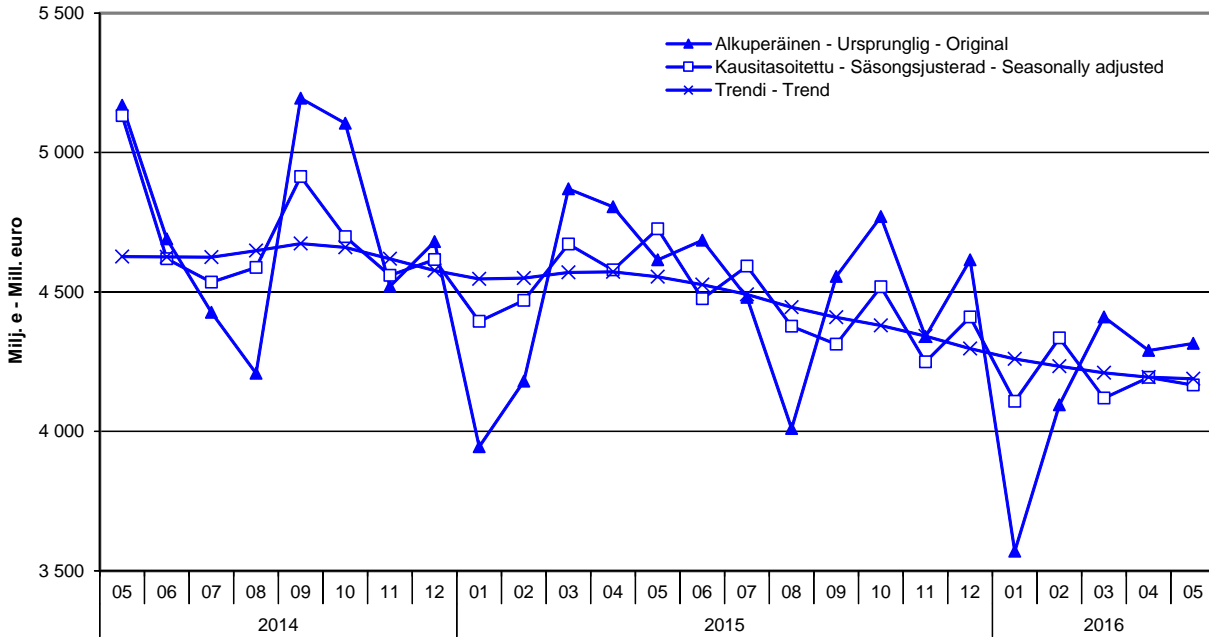
Vuosi År Year	Kuukausi Månad Month	Yhteensä Totalt Total	Muutos Ändring Change	EU yhteensä EU totalt EU total	Muutos Ändring Change	Euroalue Euroområde Euro zone	Muutos Ändring Change	Ulkokauppa Externhandel External trade	Muutos Ändring Change
2014	1	4 661		2 682		1 560		1 980	
	2	4 633	-1	2 661	-1	1 552	-1	1 971	-0
	3	4 610	-0	2 653	-0	1 554	0	1 956	-1
	4	4 613	0	2 655	0	1 568	1	1 958	0
	5	4 626	0	2 650	-0	1 585	1	1 976	1
	6	4 625	-0	2 641	-0	1 601	1	1 984	0
	7	4 624	-0	2 640	-0	1 616	1	1 985	0
	8	4 648	1	2 651	0	1 636	1	1 997	1
	9	4 673	1	2 660	0	1 645	1	2 013	1
	10	4 659	-0	2 648	-0	1 635	-1	2 011	-0
	11	4 619	-1	2 624	-1	1 620	-1	1 995	-1
	12	4 577	-1	2 604	-1	1 616	-0	1 972	-1
2015	1	4 546	-1	2 605	0	1 626	1	1 941	-2
	2	4 550	0	2 625	1	1 644	1	1 924	-1
	3	4 570	0	2 645	1	1 669	1	1 926	0
	4	4 572	0	2 658	1	1 702	2	1 914	-1
	5	4 554	-0	2 666	0	1 725	1	1 888	-1
	6	4 526	-1	2 660	-0	1 713	-1	1 867	-1
	7	4 491	-1	2 647	-0	1 686	-2	1 844	-1
	8	4 446	-1	2 635	-0	1 663	-1	1 811	-2
	9	4 409	-1	2 631	-0	1 653	-1	1 778	-2
	10	4 380	-1	2 624	-0	1 648	-0	1 756	-1
	11	4 341	-1	2 593	-1	1 637	-1	1 748	-0
	12	4 297	-1	2 554	-2	1 620	-1	1 743	-0
2016	1	4 260	-1	2 525	-1	1 600	-1	1 735	-0
	2	4 233	-1	2 508	-1	1 584	-1	1 725	-1
	3	4 210	-1	2 498	-0	1 570	-1	1 712	-1
	4	4 195	-0	2 497	-0	1 560	-1	1 697	-1
	5	4 188	-0	2 503	0	1 556	-0	1 686	-1

**TUONNIN TRENDILUVUT<sup>1</sup> - TRENDTAL VID IMPORT - TREND FIGURES OF IMPORT**

Vuosi År Year	Kuukausi Månad Month	Yhteensä Totalt Total	Muutos Ändring Change	EU yhteensä EU totalt EU total	Muutos Ändring Change	Euroalue Euroområde Euro zone	Muutos Ändring Change	Ulkokauppa Externhandel External trade	Muutos Ändring Change
2014	1	4 898		2 829		1 734		2 069	
	2	4 817	-2	2 806	-1	1 725	-1	2 011	-3
	3	4 824	0	2 792	-0	1 720	-0	2 032	1
	4	4 909	2	2 806	0	1 727	0	2 103	4
	5	4 930	0	2 828	1	1 736	1	2 102	-0
	6	4 899	-1	2 842	0	1 742	0	2 057	-2
	7	4 861	-1	2 844	0	1 743	0	2 017	-2
	8	4 818	-1	2 833	-0	1 736	-0	1 985	-2
	9	4 785	-1	2 822	-0	1 728	-0	1 964	-1
	10	4 750	-1	2 815	-0	1 726	-0	1 935	-1
	11	4 695	-1	2 809	-0	1 733	0	1 887	-3
	12	4 633	-1	2 808	-0	1 749	1	1 825	-3
2015	1	4 615	-0	2 813	0	1 761	1	1 802	-1
	2	4 621	0	2 819	0	1 767	0	1 802	0
	3	4 554	-1	2 820	0	1 769	0	1 734	-4
	4	4 451	-2	2 813	-0	1 766	-0	1 638	-6
	5	4 432	-0	2 813	-0	1 772	0	1 619	-1
	6	4 487	1	2 824	0	1 786	1	1 663	3
	7	4 525	1	2 838	0	1 801	1	1 688	2
	8	4 528	0	2 840	0	1 807	0	1 688	0
	9	4 531	0	2 833	-0	1 804	-0	1 698	1
	10	4 532	0	2 833	-0	1 807	0	1 698	0
	11	4 517	-0	2 838	0	1 813	0	1 679	-1
	12	4 495	-0	2 830	-0	1 808	-0	1 665	-1
2016	1	4 461	-1	2 811	-1	1 791	-1	1 650	-1
	2	4 429	-1	2 797	-1	1 782	-1	1 632	-1
	3	4 426	-0	2 787	-0	1 780	-0	1 639	0
	4	4 445	0	2 773	-0	1 769	-1	1 672	2
	5	4 457	0	2 763	-0	1 756	-1	1 694	1

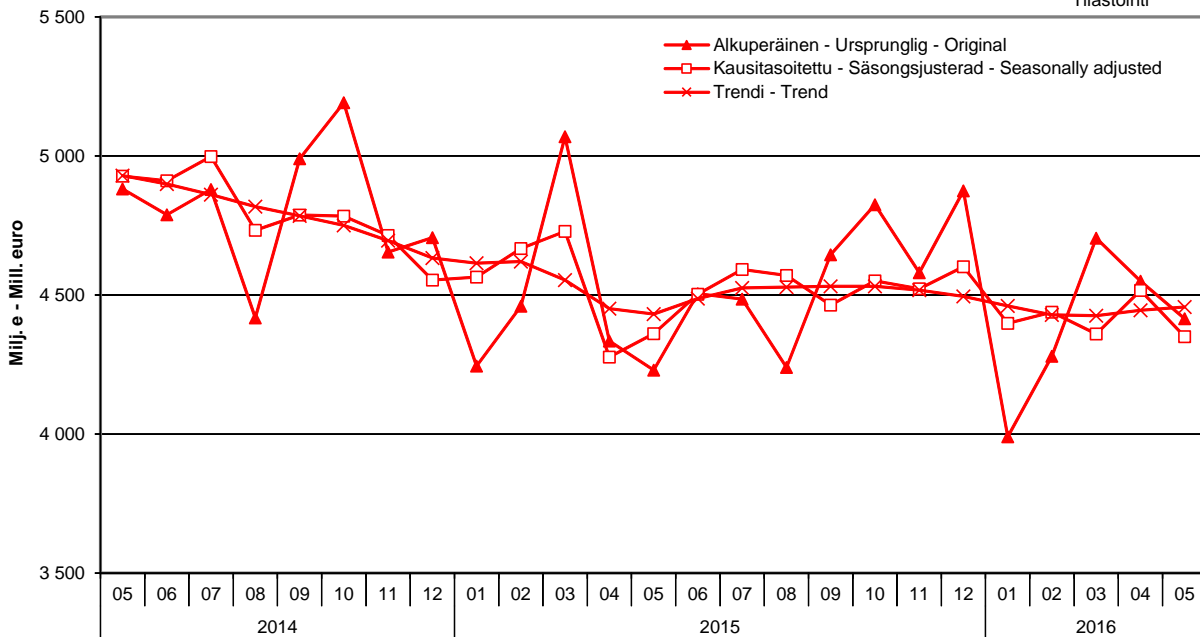
**Kuvio 4. Vienti 2014-2016 (alkuperäinen, kausitasoitettu ja trendi)**  
**Figur 4. Export 2014-2016 (ursprunglig, säsongsjusterad och trend)**  
**Figure 4. Exports 2014-2016 (original, seasonally adjusted and trend)**

Tulli  
Tilastointi



**Kuvio 5. Tuonti 2014-2016 (alkuperäinen, kausitasoitettu ja trendi)**  
**Figur 5. Import 2014-2016 (ursprunglig, säsongsjusterad och trend)**  
**Figure 5. Imports 2014-2016 (original, seasonally adjusted and trend)**

Tulli  
Tilastointi



<sup>1</sup> Kausitasoitus on laskennallinen menetelmä, jonka avulla pyritään poistamaan aikasarjoista säännöllisenä toistuva kausivaihtelu. Trendisarjasta on poistettu myös epäsäännöllinen vaihtelu. Ulkomaankaupan sarjojen kausitasoituksessa sovelletaan Eurostatin suosittelemaa mallipohjaista TRAMO/SEATS -menetelmää. Tammikuun 2014 ennakosta alkaen kausitasoituslaskennassa on käytössä uusi Demetraversio JDemetra+. Tämän johdosta joidenkin vanhojen kuukausien arvot ovat revisioituneet aiemmin laskettuihin nähden.

<sup>1</sup> Säsongsjustering är en kalkylmetod med hjälp av vilken man försöker eliminera regelbundet återkommande säsongvariationer från tidsserierna. Från trendserien har man också rensat bort de oregelbundna variationerna. I säsongsjusteringen av serier över utrikeshandel tillämpas en modellbaserad TRAMO/SEATS-metod som rekommenderas av Eurostat. Från och med januari 2014 preliminära statistik har en ny version av Demetra, som används i beräkningen av säsongsjusterade export- och importvärden, tagits i bruk. Den nya versionen är JDemetra+. På grund av detta har några av de förra månadernas värden reviderats jämfört med tidigare beräknade.

<sup>1</sup> Seasonal adjustment is a statistical technique to remove the effects of seasonal calendar influences operating on a series. Irregular fluctuations in the trend series have also been filtered off. The TRAMO/SEATS method recommended by Eurostat has been implemented in the seasonal adjustment of the foreign trade series. Starting January 2014 a new version of Demetra, the JDemetra+, has been implemented in calculating seasonal adjustments. As a result seasonal adjustments for some of the previous months have been revised.



Tavaroiden ulkomaankaupan ennakkotilasto  
Preliminär statistik om utrikeshandel med varor  
Preliminary statistics on the foreign trade of goods  
2016:E05, 8.7.2016

Tiedustelut - Förfrågningar - Inquiries:  
Riikonen, Johanna p. 040 332 1824  
Tanhua, Pekka p. 040 332 2155  
Sähköposti: etunimi.sukunimi@tulli.fi

Toukokuun 2016 kuukausitilasto julkaistaan 29.7.2016.

Kaikki tilastot ja katsaukset ovat ilmaiseksi luettavissa Tullin Internet-sivuilla [www.tulli.fi](http://www.tulli.fi)

Internet-sivuiltamme löytyvät myös käsikirja ulkomaankaupan tilastointiperiaatteista, Intrastat-opas sekä kunkin tilaston kuvaus ja laatuseloste.

Tarkempia maa- ja tavarakohtaisia tietoja sekä logistiikkatilastoja on saatavissa maksutta ulkomaankauppätietojen jakelujärjestelmästä (ULJAS) [uljas.tulli.fi](http://uljas.tulli.fi)

ISSN 1795-5165 = Suomen virallinen tilasto (painojulkaisu)  
ISSN 1796-0479 = Suomen virallinen tilasto (pdf)  
ISSN-L 2243-4216 = Tavaroiden ulkomaankaupan ennakkotilasto  
ISSN 2243-4216 = Tavaroiden ulkomaankaupan ennakkotilasto (painettu)  
ISSN 2243-4224 = Tavaroiden ulkomaankaupan ennakkotilasto (verkkojulkaisu)

Yhteystiedot:

Tulli  
Tilastointi

Opastinsilta 12  
PL 512  
00101 Helsinki

Vaihe 0295 5200  
Tilastopalvelu 0295 52335  
[tilastot@tulli.fi](mailto:tilastot@tulli.fi)

Kontaktuppgifter:

Tullen  
Statistik

Semaförbron 12  
PB 512  
00101 Helsingfors

Växel 0295 5200  
Statistikservice 0295 52335  
[statistik@tulli.fi](mailto:statistik@tulli.fi)

Contact information:

Finnish Customs  
Statistics

Opastinsilta 12  
PO Box 512  
FI-00101 Helsinki

Exchange + 358 295 5200  
Statistics service + 358 295 52335  
[statistics@tulli.fi](mailto:statistics@tulli.fi)