

Tavaroiden ulkomaankaupan ennakkotilasto

Preliminär statistik om utrikeshandel med varor

Preliminary statistics on the foreign trade of goods

2016

Huhtikuu

April

April

VIENTI LASKI 11 PROSENTTIA HUHTIKUUSSA

Öljytuotteiden vienti kasvoi pitkän laskukauden jälkeen

Suomen tavaraviennin arvo oli huhtikuussa Tullin ennakkotilaston mukaan lähes 4,3 miljardia euroa. Arvo laski 11 prosenttia verrattuna viime vuoden huhtikuuhun. Tammi-huhtikuussa vienti väheni kahdeksan prosenttia viime vuoden vastaavaan ajanjaksoon verrattuna.

Tuonti sen sijaan nousi huhtikuussa neljä prosenttia ja oli arvoltaan 4,5 miljardia euroa. Yhteenlaskettu tuonti vuoden alusta laski neljä prosenttia verrattuna viime vuoteen.

Kauppataase oli huhtikuussa 225 miljoonaa euroa alijäämäinen. Tammi-huhtikuulle kauppataaseen alijäämää tilastoitiin lähes 1,1 miljardia euroa. Viime vuoden huhtikuussa kauppataase kääntyi 475 miljoonaa euroa ylijäämäiseksi, ja koko vuoden vaje supistui tuolloin 305 miljoonaan euroon.

Öljyalosteiden viennin arvon lähes kaksi vuotta yhtäjaksoisesti kuukausittain jatkunut lasku taittui huhtikuussa. Jalosteiden viennin arvo kasvoi hieman verrattuna viime vuoden huhtikuuhun. Melkein kaikkien muiden tärkeimpien tavararyhmien vienti kuitenkin laski. Jyrkintä pudotus oli sähkötekniikan, metallien ja turkisnahkojen kohdalla. Ainoastaan sahatavaran vienti kohosi vertailukuukaudesta.

Myös öljyn tuonnin arvo kääntyi kasvuun huhtikuussa pitkään jatkuneen laskun jälkeen. Kokonaistuonnin kasvua viime vuoden huhtikuuhun verrattuna kuitenkin selittää eniten arvoltaan huomattava lentokonehankinta. Myös muiden kuljetusvälineiden tuonti vahvistui. Koneiden ja laitteiden, malmien ja rikasteiden sekä peruskemikaalien tuonti oli alamaissa.

Vienti EU-maihin laski huhtikuussa kuusi prosenttia, mutta tuonti EU:sta nousi prosentin. Myös tuonti EU:n ulkopuolelta suureni; nousua tuli yhdeksän prosenttia. Vienti EU:n ulkopuolelle sen sijaan laski 17 prosenttia.

Tammi-huhtikuussa vienti EU-maihin laski kuusi prosenttia ja ulkokaupan vienti 12 prosenttia. Samalla ajanjaksolla tuonti EU-maista väheni kaksi prosenttia ja tuonti EU:n ulkopuolelta seitsemän prosenttia.

Vienti Ruotsiin kasvoi huhtikuussa, mutta heikkeni muihin tärkeimpiin kauppakumppaneihimme. Vienti Venäjälle väheni vain hieman. Tuonti Venäjältä kohosi huhtikuussa, ja taittoi kaksi vuotta kestäneen Venäjän-tuonnin kuukausittaisen supistumisen. Myös tuonti Ranskasta ja Yhdysvalloista suureni. Tuonti muista huomattavista tuontimaista laski vuodentakaisesta.

Helsinki 7.6.2016. Julkaistavissa klo 9.00.

Tietoja lainattaessa lähteenä mainittava Tulli.

Uppgifterna kan lånas med uppgivande av Tullen som källa.

Quoting is encouraged provided Finnish Customs is acknowledged as the source.

Taulu - Tabell - Table 1: Vienti - Export - Exports 2014-2016, milj. euro - mill. euro

Kuukausi Månad Month	Yhteensä - Totalt - Total			EU yhteensä - EU totalt			Euroalue - Euroområde			Ulkokauppa - Externhandeln		
	EU total			Euro zone			External trade					
	2014	2015*	2016*	2014	2015*	2016*	2014	2015*	2016*	2014	2015*	2016*
1	4 372	3 945	3 570	2 654	2 390	2 195	1 534	1 510	1 395	1 718	1 555	1 375
2	4 312	4 180	4 090	2 443	2 490	2 450	1 442	1 570	1 560	1 869	1 690	1 640
3	4 568	4 870	4 395	2 691	2 835	2 615	1 541	1 735	1 685	1 877	2 035	1 780
4	4 727	4 805	4 270	2 745	2 665	2 500	1 620	1 710	1 520	1 983	2 140	1 770
5	5 169	4 615		3 098	2 865		2 015	2 005		2 072	1 750	
6	4 690	4 685		2 602	2 635		1 599	1 675		2 089	2 050	
7	4 427	4 480		2 354	2 480		1 455	1 620		2 072	2 000	
8	4 208	4 010		2 428	2 340		1 503	1 415		1 780	1 670	
9	5 195	4 560		2 940	2 735		1 815	1 670		2 255	1 825	
10	5 105	4 770		2 975	3 015		1 806	1 845		2 130	1 755	
11	4 521	4 340		2 631	2 655		1 574	1 655		1 890	1 685	
12	4 680	4 615		2 521	2 685		1 586	1 780		2 159	1 930	
Huhti-Apr	4 727	4 805	4 270	2 745	2 665	2 500	1 620	1 710	1 520	1 983	2 140	1 770
Muutos¹		2%	-11%		-3%	-6%		6%	-11%		8%	-17%
Kum. 1-4	17 979	17 800	16 325	10 533	10 380	9 760	6 137	6 525	6 160	7 446	7 420	6 565
Muutos		-1%	-8%		-1%	-6%		6%	-6%		-0%	-12%

Taulu - Tabell - Table 2: Tuonti - Import - Imports 2014-2016, milj. euro - mill. euro

Kuukausi Månad Month	Yhteensä - Totalt - Total			EU yhteensä - EU totalt			Euroalue - Euroområde			Ulkokauppa - Externhandeln		
	EU total			Euro zone			External trade					
	2014	2015*	2016*	2014	2015*	2016*	2014	2015*	2016*	2014	2015*	2016*
1	4 898	4 245	3 985	2 807	2 545	2 420	1 646	1 585	1 455	2 091	1 700	1 565
2	4 462	4 460	4 255	2 659	2 725	2 765	1 687	1 730	1 750	1 803	1 735	1 490
3	4 794	5 070	4 665	2 806	3 155	2 960	1 758	1 990	1 965	1 988	1 915	1 705
4	5 103	4 330	4 495	2 827	2 830	2 855	1 785	1 760	1 850	2 276	1 500	1 640
5	4 882	4 225		2 945	2 720		1 773	1 725		1 937	1 505	
6	4 789	4 505		2 814	2 890		1 742	1 835		1 975	1 615	
7	4 880	4 485		2 816	2 700		1 735	1 775		2 064	1 785	
8	4 418	4 235		2 487	2 620		1 530	1 655		1 931	1 615	
9	4 990	4 645		2 845	2 805		1 730	1 765		2 146	1 840	
10	5 192	4 815		3 136	2 980		1 828	1 905		2 057	1 835	
11	4 655	4 575		2 748	2 940		1 671	1 850		1 907	1 635	
12	4 707	4 865		2 919	3 135		1 863	2 075		1 787	1 730	
Huhti-Apr	5 103	4 330	4 495	2 827	2 830	2 855	1 785	1 760	1 850	2 276	1 500	1 640
Muutos¹		-15%	4%		0%	1%		-1%	5%		-34%	9%
Kum. 1-4	19 257	18 105	17 400	11 098	11 255	11 000	6 876	7 065	7 020	8 159	6 850	6 400
Muutos		-6%	-4%		1%	-2%		3%	-1%		-16%	-7%

Taulu - Tabell - Table 3: Kauppatase - Handelsbalans - Trade balance 2014-2016, milj. euro - mill. euro

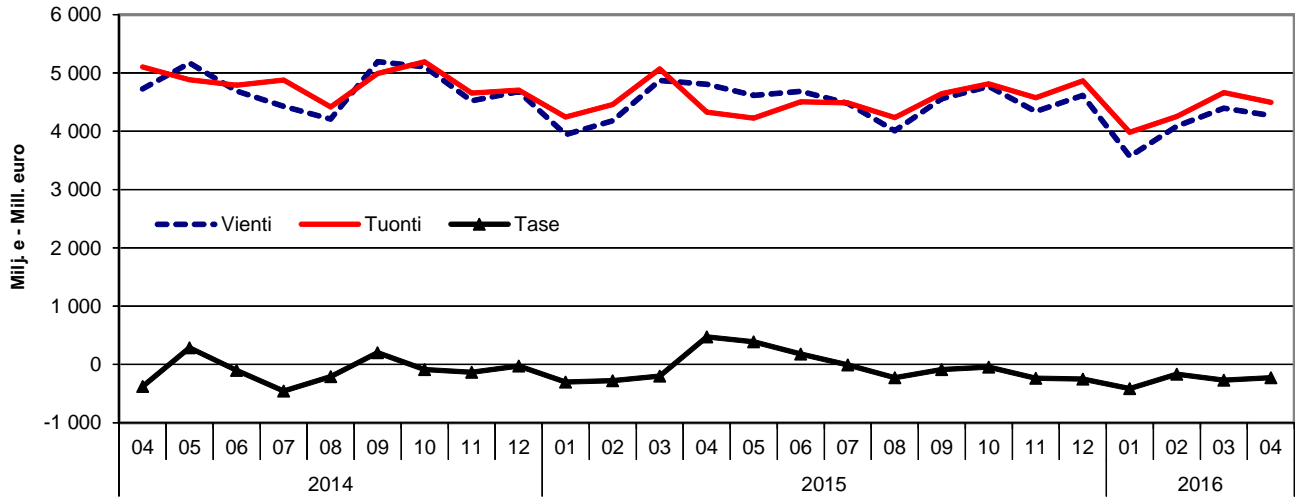
Kuukausi Månad Month	Yhteensä - Totalt - Total			EU yhteensä - EU totalt			Euroalue - Euroområde			Ulkokauppa - Externhandeln		
	EU total			Euro zone			External trade					
	2014	2015*	2016*	2014	2015*	2016*	2014	2015*	2016*	2014	2015*	2016*
1	-526	-300	-415	-153	-155	-225	-112	-75	-60	-373	-145	-190
2	-150	-280	-165	-216	-235	-315	-244	-160	-190	66	-45	150
3	-226	-200	-270	-115	-320	-345	-218	-255	-280	-111	120	75
4	-376	475	-225	-82	-165	-355	-165	-50	-330	-294	640	130
5	287	390		152	145		242	280		135	245	
6	-98	180		-212	-255		-143	-160		114	435	
7	-454	-5		-462	-220		-280	-155		8	215	
8	-209	-225		-58	-280		-27	-240		-151	55	
9	204	-85		95	-70		85	-95		109	-15	
10	-88	-45		-161	35		-22	-60		73	-80	
11	-134	-235		-117	-285		-97	-195		-17	50	
12	-26	-250		-398	-450		-277	-295		372	200	
Kum. 1-4	-1 278	-305	-1 075	-566	-875	-1 240	-739	-540	-860	-713	570	165

* ennakkotieto, preliminära uppgifter, preliminary data

¹ ändring, change

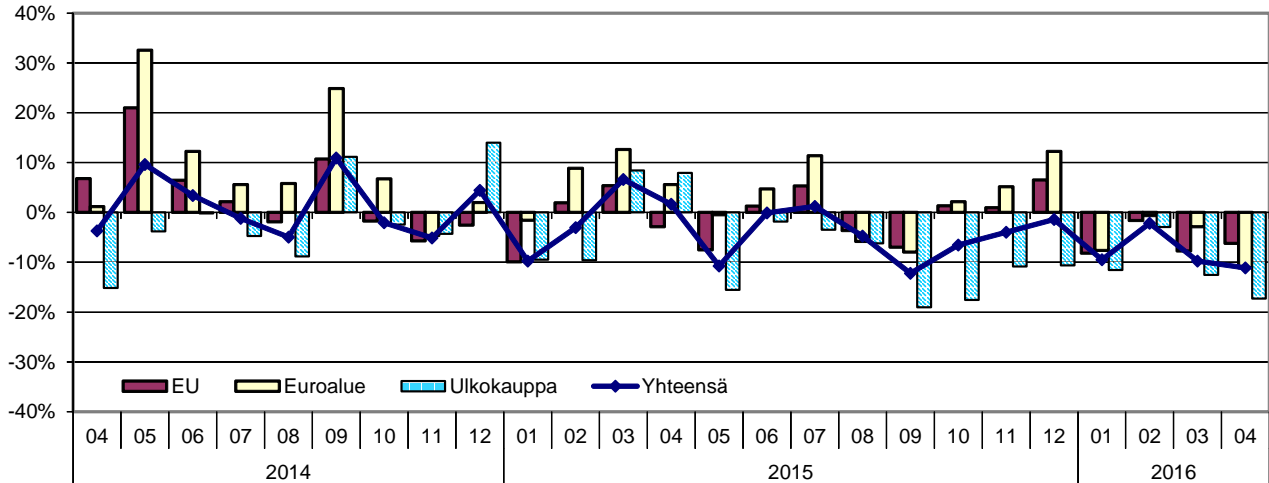
Kuvio 1. Vienti, tuonti ja kauppataase kuukausittain 2014-2016
 Figur 1. Export, import och handelsbalans månadsvis 2014-2016
 Figure 1. Monthly export, import and trade balance 2014-2016

Tulli
Tilastointi



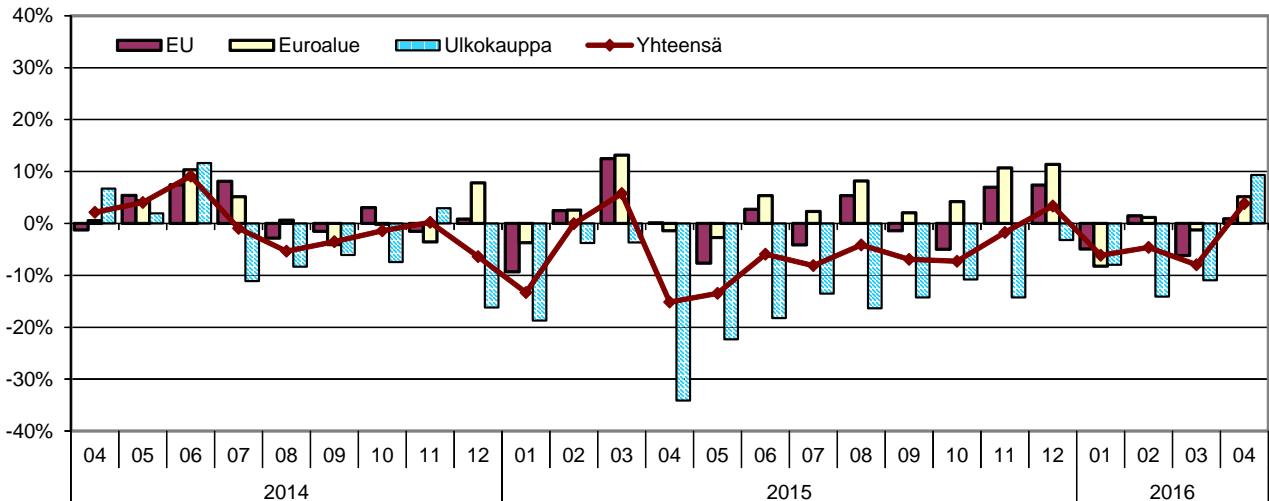
Kuvio 2. Viennin muutokset edellisen vuoden vastaavasta kuukaudesta 2014-2016
 Figur 2. Ändringar vid export jämfört med motsvarande månad föregående år
 Figure 2. Changes of export values by month compared with the same month of the previous year

Tulli
Tilastointi



Kuvio 3. Tuonnin muutokset edellisen vuoden vastaavasta kuukaudesta 2014-2016
 Figur 3. Ändringar vid import jämfört med motsvarande månad föregående år
 Figure 3. Changes of import values by month compared with the same month of the previous year

Tulli
Tilastointi



Taulu 4: Viennin ja tuonnin kausitasoitettut arvot (milj. e) sekä muutos (%) edelliseen kuukauteen
Tabell 4: Säsongsjusterade värden (milj. euro) vid export och import samt ändring (%) från föregående månad
Table 4: The seasonally adjusted values (mill. euro) of export and import, as well as the change (%) from previous month

KAUSITASOITETTU' VIENTI - SÄSONGSJUSTERAD EXPORT - SEASONALLY ADJUSTED EXPORT

Vuosi År Year	Kuukausi Månad Month	Yhteensä Totalt Total	Muutos Ändring Change	EU yhteensä EU totalt EU total	Muutos Ändring Change	Euroalue Euroområde Euro zone	Muutos Ändring Change	Ulkokauppa Externhandel External trade	Muutos Ändring Change
2014	1	4 703		2 723		1 557		1 980	
	2	4 619	-2	2 585	-5	1 501	-4	2 033	3
	3	4 505	-2	2 614	1	1 511	1	1 891	-7
	4	4 542	1	2 680	3	1 569	4	1 862	-2
	5	5 123	13	3 050	14	1 966	25	2 073	11
	6	4 617	-10	2 635	-14	1 627	-17	1 983	-4
	7	4 533	-2	2 579	-2	1 555	-4	1 955	-1
	8	4 585	1	2 657	3	1 681	8	1 929	-1
	9	4 913	7	2 776	4	1 744	4	2 137	11
	10	4 697	-4	2 673	-4	1 656	-5	2 023	-5
	11	4 563	-3	2 588	-3	1 550	-6	1 974	-2
	12	4 615	1	2 548	-2	1 585	2	2 067	5
2015	1	4 396	-5	2 532	-1	1 591	0	1 864	-10
	2	4 472	2	2 632	4	1 635	3	1 840	-1
	3	4 675	5	2 682	2	1 644	1	1 993	8
	4	4 585	-2	2 588	-3	1 655	1	1 996	0
	5	4 713	3	2 908	12	2 019	22	1 805	-10
	6	4 474	-5	2 582	-11	1 648	-18	1 892	5
	7	4 590	3	2 711	5	1 729	5	1 879	-1
	8	4 373	-5	2 559	-6	1 583	-8	1 814	-3
	9	4 314	-1	2 580	1	1 605	1	1 733	-4
	10	4 516	5	2 797	8	1 750	9	1 719	-1
	11	4 252	-6	2 525	-10	1 575	-10	1 727	0
	12	4 408	4	2 623	4	1 719	9	1 786	3
2016	1	4 107	-7	2 407	-8	1 519	-12	1 700	-5
	2	4 331	5	2 563	7	1 610	6	1 768	4
	3	4 112	-5	2 416	-6	1 545	-4	1 696	-4
	4	4 178	2	2 487	3	1 525	-1	1 691	-0

KAUSITASOITETTU' TUONTI - SÄSONGSJUSTERAD IMPORT - SEASONALLY ADJUSTED IMPORT

Vuosi År Year	Kuukausi Månad Month	Yhteensä Totalt Total	Muutos Ändring Change	EU yhteensä EU totalt EU total	Muutos Ändring Change	Euroalue Euroområde Euro zone	Muutos Ändring Change	Ulkokauppa Externhandel External trade	Muutos Ändring Change
2014	1	5 124		3 019		1 801		2 105	
	2	4 678	-9	2 722	-10	1 717	-5	1 955	-7
	3	4 546	-3	2 640	-3	1 642	-4	1 906	-3
	4	5 100	12	2 789	6	1 749	6	2 312	21
	5	4 924	-3	2 894	4	1 741	-0	2 030	-12
	6	4 911	-0	2 828	-2	1 741	-0	2 083	3
	7	4 994	2	2 973	5	1 781	2	2 021	-3
	8	4 730	-5	2 789	-6	1 740	-2	1 941	-4
	9	4 786	1	2 773	-1	1 695	-3	2 013	4
	10	4 785	-0	2 893	4	1 705	1	1 892	-6
	11	4 716	-1	2 760	-5	1 681	-1	1 956	3
	12	4 552	-3	2 778	1	1 784	6	1 774	-9
2015	1	4 562	0	2 816	1	1 782	-0	1 746	-2
	2	4 671	2	2 790	-1	1 762	-1	1 881	8
	3	4 734	1	2 933	5	1 836	4	1 801	-4
	4	4 276	-10	2 753	-6	1 701	-7	1 523	-15
	5	4 351	2	2 741	-0	1 736	2	1 611	6
	6	4 501	3	2 831	3	1 785	3	1 670	4
	7	4 588	2	2 843	0	1 821	2	1 745	4
	8	4 564	-1	2 940	3	1 880	3	1 624	-7
	9	4 461	-2	2 736	-7	1 729	-8	1 725	6
	10	4 549	2	2 826	3	1 821	5	1 722	-0
	11	4 520	-1	2 877	2	1 814	-0	1 643	-5
	12	4 589	2	2 908	1	1 938	7	1 681	2
2016	1	4 389	-4	2 744	-6	1 680	-13	1 645	-2
	2	4 412	1	2 808	2	1 771	5	1 604	-2
	3	4 330	-2	2 757	-2	1 814	2	1 573	-2
	4	4 475	3	2 772	1	1 784	-2	1 703	8

Taulu 5: Viennin ja tuonnin trendiluvut (milj. e) sekä muutos (%) edelliseen kuukauteen

Tabell 5: Trendtal (milj. euro) vid export och import samt ändring (%) från föregående månad

Table 5: Trend figures (mill. euro) of export and import, as well as the change (%) from previous month

VIENNIN TRENDILUVUT¹ - TRENDTAL VID EXPORT - TREND FIGURES OF EXPORT

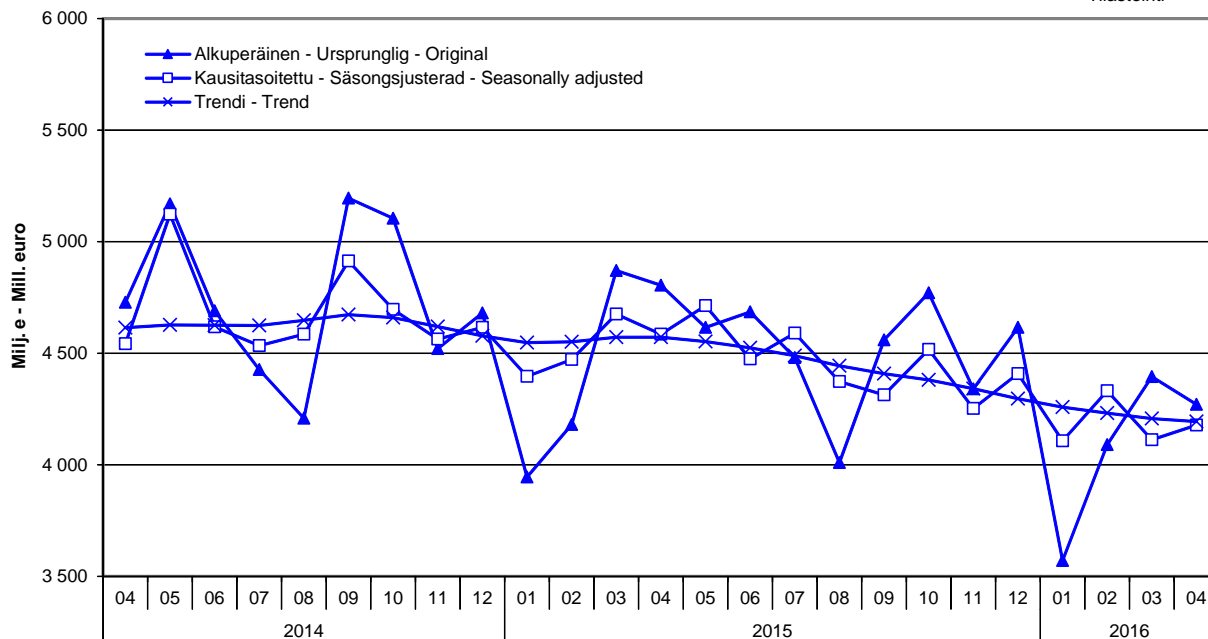
Vuosi År Year	Kuukausi Månad Month	Yhteensä Totalt Total	Muutos Ändring Change	EU yhteensä EU totalt EU total	Muutos Ändring Change	Euroalue Euroområde Euro zone	Muutos Ändring Change	Ulkokauppa Externhandeln External trade	Muutos Ändring Change
2014	1	4 663		2 682		1 561		1 980	
	2	4 634	-1	2 662	-1	1 553	-1	1 972	-0
	3	4 611	-0	2 654	-0	1 556	0	1 957	-1
	4	4 614	0	2 656	0	1 569	1	1 958	0
	5	4 627	0	2 651	-0	1 586	1	1 976	1
	6	4 625	-0	2 642	-0	1 601	1	1 983	0
	7	4 624	-0	2 639	-0	1 616	1	1 984	0
	8	4 647	1	2 650	0	1 635	1	1 997	1
	9	4 673	1	2 660	0	1 645	1	2 013	1
	10	4 659	-0	2 649	-0	1 636	-1	2 011	-0
	11	4 620	-1	2 624	-1	1 621	-1	1 995	-1
	12	4 578	-1	2 605	-1	1 617	-0	1 973	-1
2015	1	4 547	-1	2 606	0	1 627	1	1 941	-2
	2	4 551	0	2 626	1	1 645	1	1 925	-1
	3	4 571	0	2 645	1	1 669	1	1 926	0
	4	4 572	0	2 658	0	1 702	2	1 914	-1
	5	4 553	-0	2 666	0	1 723	1	1 887	-1
	6	4 525	-1	2 659	-0	1 711	-1	1 866	-1
	7	4 489	-1	2 646	-0	1 684	-2	1 843	-1
	8	4 444	-1	2 634	-0	1 662	-1	1 810	-2
	9	4 408	-1	2 631	-0	1 652	-1	1 777	-2
	10	4 380	-1	2 624	-0	1 648	-0	1 756	-1
	11	4 341	-1	2 593	-1	1 637	-1	1 748	-0
	12	4 296	-1	2 553	-2	1 621	-1	1 743	-0
2016	1	4 259	-1	2 523	-1	1 601	-1	1 736	-0
	2	4 231	-1	2 505	-1	1 584	-1	1 726	-1
	3	4 207	-1	2 494	-0	1 571	-1	1 713	-1
	4	4 194	-0	2 493	-0	1 564	-0	1 701	-1

TUONNIN TRENDILUVUT¹ - TRENDTAL VID IMPORT - TREND FIGURES OF IMPORT

Vuosi År Year	Kuukausi Månad Month	Yhteensä Totalt Total	Muutos Ändring Change	EU yhteensä EU totalt EU total	Muutos Ändring Change	Euroalue Euroområde Euro zone	Muutos Ändring Change	Ulkokauppa Externhandeln External trade	Muutos Ändring Change
2014	1	4 899		2 830		1 735		2 068	
	2	4 818	-2	2 808	-1	1 727	-0	2 011	-3
	3	4 826	0	2 794	-0	1 721	-0	2 032	1
	4	4 910	2	2 806	0	1 727	0	2 104	4
	5	4 931	0	2 826	1	1 735	0	2 105	0
	6	4 899	-1	2 840	0	1 740	0	2 059	-2
	7	4 860	-1	2 843	0	1 741	0	2 018	-2
	8	4 817	-1	2 832	-0	1 735	-0	1 985	-2
	9	4 784	-1	2 821	-0	1 727	-0	1 963	-1
	10	4 750	-1	2 815	-0	1 726	-0	1 935	-1
	11	4 695	-1	2 809	-0	1 734	0	1 886	-3
	12	4 632	-1	2 808	-0	1 749	1	1 824	-3
2015	1	4 614	-0	2 813	0	1 762	1	1 801	-1
	2	4 621	0	2 819	0	1 769	0	1 802	0
	3	4 554	-1	2 820	0	1 770	0	1 734	-4
	4	4 449	-2	2 811	-0	1 766	-0	1 638	-6
	5	4 430	-0	2 809	-0	1 770	0	1 620	-1
	6	4 484	1	2 821	0	1 784	1	1 664	3
	7	4 522	1	2 834	0	1 799	1	1 688	1
	8	4 524	0	2 837	0	1 805	0	1 688	-0
	9	4 527	0	2 831	-0	1 804	-0	1 697	1
	10	4 528	0	2 831	0	1 807	0	1 697	0
	11	4 514	-0	2 836	0	1 813	0	1 678	-1
	12	4 490	-1	2 829	-0	1 809	-0	1 662	-1
2016	1	4 453	-1	2 812	-1	1 794	-1	1 641	-1
	2	4 418	-1	2 801	-0	1 790	-0	1 617	-1
	3	4 421	0	2 799	-0	1 795	0	1 621	0
	4	4 452	1	2 803	0	1 800	0	1 649	2

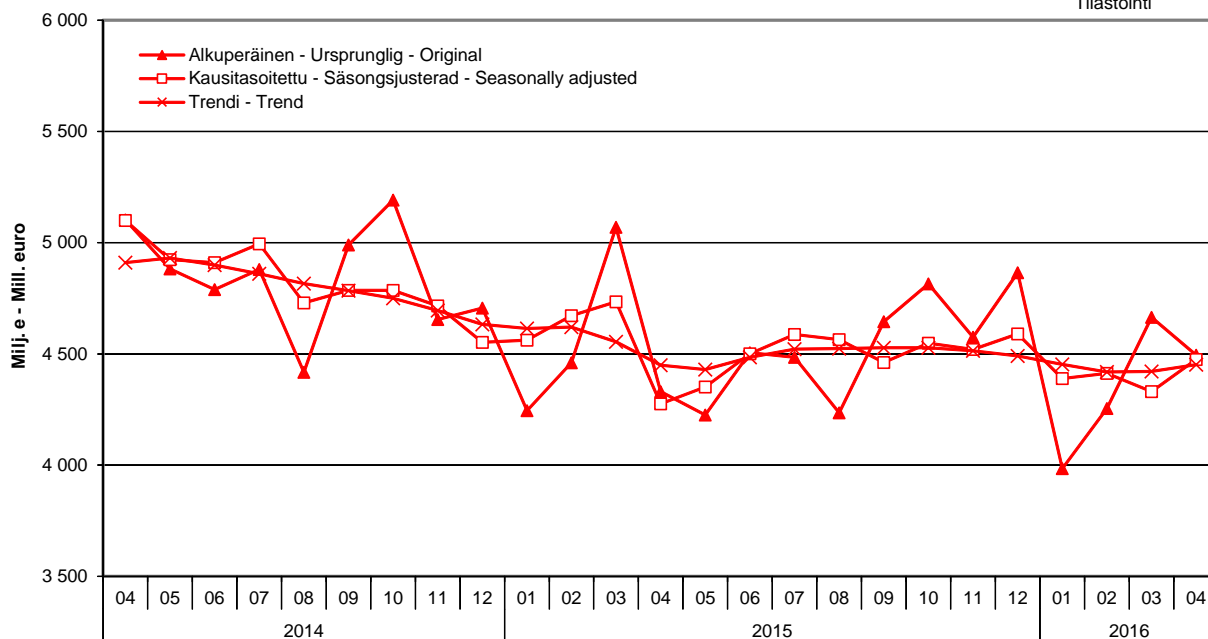
Kuvio 4. Vienti 2014-2016 (alkuperäinen, kausitasoitettu ja trendi)
Figur 4. Export 2014-2016 (ursprunglig, säsongsjusterad och trend)
Figure 4. Exports 2014-2016 (original, seasonally adjusted and trend)

Tulli
Tilastointi



Kuvio 5. Tuonti 2014-2016 (alkuperäinen, kausitasoitettu ja trendi)
Figur 5. Import 2014-2016 (ursprunglig, säsongsjusterad och trend)
Figure 5. Imports 2014-2016 (original, seasonally adjusted and trend)

Tulli
Tilastointi



¹ Kausitasoitus on laskennallinen menetelmä, jonka avulla pyritään poistamaan aikasarjoista säännöllisenä toistuva kausivaihtelu. Trendisarjasta on poistettu myös epäsäännöllinen vaihtelu. Ulkomaankaupan sarjojen kausitasoituksessa sovelletaan Eurostatin suosittelemaa mallipohjaista TRAMO/SEATS -menetelmää. Tammikuun 2014 ennakosta alkaen kausitasoituslaskennassa on käytössä uusi Demetraversio JDemetra+. Tämän johdosta joidenkin vanhojen kuukausien arvot ovat revidoituneet aiemmin laskettuihin nähden.

¹ Säsongsjustering är en kalkylmetod med hjälp av vilken man försöker eliminera regelbundet återkommande säsongvariationer från tidsserierna. Från trendserien har man också rensat bort de oregelbundna variationerna. I säsongsjusteringen av serier över utrikeshandel tillämpas en modellbaserad TRAMO/SEATS-metod som rekommenderas av Eurostat. Från och med januari 2014 preliminära statistik har en ny version av Demetra, som används i beräkningen av säsongsjusterade export- och importvärden, tagits i bruk. Den nya versionen är JDemetra+. På grund av detta har några av de förra månadernas värden reviderats jämfört med tidigare beräknade.

¹ Seasonal adjustment is a statistical technique to remove the effects of seasonal calendar influences operating on a series. Irregular fluctuations in the trend series have also been filtered off. The TRAMO/SEATS method recommended by Eurostat has been implemented in the seasonal adjustment of the foreign trade series. Starting January 2014 a new version of Demetra, the JDemetra+, has been implemented in calculating seasonal adjustments. As a result seasonal adjustments for some of the previous months have been revised.



Tavaroiden ulkomaankaupan ennakkotilasto
Preliminär statistik om utrikeshandel med varor
Preliminary statistics on the foreign trade of goods
2016:E04, 7.6.2016

Tiedustelut - Förfrågningar - Inquiries:

Kaarna, Anssi p. 040 332 8153

Riikonen, Johanna p. 040 332 1824

Sähköposti: etunimi.sukunimi@tulli.fi

Huhtikuun 2016 kuukausitilasto julkaistaan 30.6.2016.

Kaikki tilastot ja katsaukset ovat ilmaiseksi luettavissa Tullin Internet-sivuilla www.tulli.fi

Internet-sivuiltamme löytyvät myös käsikirja ulkomaankaupan tilastointiperiaatteista, Intrastat-opas sekä kunkin tilaston kuvaus ja laatuseloste.

Tarkempia maa- ja tavarakohtaisia tietoja sekä logistiikkatilastoja on saatavissa maksutta ulkomaankauppätietojen jakelujärjestelmästä (ULJAS) uljas.tulli.fi

ISSN 1795-5165 = Suomen virallinen tilasto (painojulkaisu)

ISSN 1796-0479 = Suomen virallinen tilasto (pdf)

ISSN-L 2243-4216 = Tavaroiden ulkomaankaupan ennakkotilasto

ISSN 2243-4216 = Tavaroiden ulkomaankaupan ennakkotilasto (painettu)

ISSN 2243-4224 = Tavaroiden ulkomaankaupan ennakkotilasto (verkkojulkaisu)

Yhteystiedot:

Tulli
Tilastointi

Opastinsilta 12
PL 512
00101 Helsinki

Vaihe 0295 5200
Tilastopalvelu 0295 52 335
tilastot@tulli.fi

Kontaktuppgifter:

Tullen
Statistik

Semaförbron 12
PB 512
00101 Helsingfors

Växel 0295 5200
Statistikservice 0295 52 335
statistik@tulli.fi

Contact information:

Finnish Customs
Statistics

Opastinsilta 12
PO Box 512
FI-00101 Helsinki

Exchange + 358 (0) 295 5200
Statistics service + 358 (0) 295 52 335
statistics@tulli.fi