

# Ennakkotiedot Preliminära uppgifter Preliminary Data

# 2004

Tammikuu  
Januari  
January

---

## **Vienti ja tuonti laskivat tammikuussa**

Vienti kuuden, tuonti seitsemän prosentin laskussa

Vienti laski tammikuussa 6 prosenttia vuoden 2003 tammikuuhun verrattuna ja oli arvoltaan 3,45 miljardia euroa. Tuonti putosi samaan aikaan 7 prosenttia ja oli arvoltaan 2,74 miljardia euroa. Kauppataaseen ylijäämää kertyi 0,71 miljardia euroa.

Viennin arvo EU-alueelle pieneni tammikuussa 12 prosenttia ja oli arvoltaan 1,87 miljardia euroa. Euroalueen viennin pudotus oli 11 prosenttia, arvon ollessa 1,15 miljardia euroa. EU:n ulkopuolisen viennin arvo oli tammikuussa 1,58 miljardia euroa, nousua edelliseen tammikuuhun kertyi 2 prosenttia.

Tuonti EU-maista kutistui tammikuussa 15 prosentilla ja oli arvoltaan 1,37 miljardia euroa. Euroalueelta tavaroita tuotiin 0,87 miljardilla eurolla, joka on 13 prosenttia edellisvuotista vähemmän. EU:n ulkopuolisen tuonnin arvo nousi tammikuussa 2 prosenttia ja oli yhteensä 1,37 miljardia euroa.

---

Helsinki 12.03.2004. Julkaistavissa klo 10.00.

Tietoja lainattaessa lähteenä mainittava Tullihallitus.

Uppgifterna får lånas med uppgivande av Tullstyrelsen som källa.

Quoting is encouraged provided National Board of Customs is acknowledged as the source.

**Taulu-Tabell 1: Vienti-Export 2002-2004, milj. euro**

Kuukausi- Månad- Month	Yhteensä-Total			EU yhteensä-EU total			Euroalue-Euro område Euro zone			Ulkokauppa-Externhandeln External trade		
	2002	2003*	2004*	2002	2003*	2004*	2002	2003*	2004*	2002	2003*	2004*
1	3 394	3 670	3 450	1 999	2 120	1 870	1 259	1 295	1 150	1 395	1 550	1 580
2	3 430	3 550		1 994	1 960		1 237	1 190		1 436	1 590	
3	4 175	3 835		2 226	2 140		1 393	1 280		1 948	1 695	
4	4 081	3 915		2 164	2 140		1 335	1 315		1 916	1 775	
5	4 274	4 245		2 224	2 460		1 348	1 620		2 051	1 785	
6	3 763	3 635		1 946	1 960		1 198	1 225		1 817	1 675	
7	3 446	3 270		1 853	1 685		1 175	1 095		1 592	1 585	
8	3 931	3 450		2 034	1 795		1 234	1 080		1 896	1 655	
9	3 880	4 190		2 168	2 110		1 295	1 305		1 712	2 080	
10	4 266	4 830		2 463	2 240		1 495	1 380		1 803	2 590	
11	4 877	3 835		2 428	2 070		1 512	1 270		2 449	1 765	
12	3 729	3 805		2 012	1 820		1 194	1 110		1 718	1 985	
<b>Tam-Jan</b>	<b>3 394</b>	<b>3 670</b>	<b>3 450</b>	<b>1 999</b>	<b>2 120</b>	<b>1 870</b>	<b>1 259</b>	<b>1 295</b>	<b>1 150</b>	<b>1 395</b>	<b>1 550</b>	<b>1 580</b>
<b>Muutos</b>		<b>8 %</b>	<b>-6 %</b>		<b>6 %</b>	<b>-12 %</b>		<b>3 %</b>	<b>-11 %</b>		<b>11 %</b>	<b>2 %</b>
<b>Kum. 1</b>	<b>3 394</b>	<b>3 670</b>	<b>3 450</b>	<b>1 999</b>	<b>2 120</b>	<b>1 870</b>	<b>1 259</b>	<b>1 295</b>	<b>1 150</b>	<b>1 395</b>	<b>1 550</b>	<b>1 580</b>
<b>Muutos</b>		<b>8 %</b>	<b>-6 %</b>		<b>6 %</b>	<b>-12 %</b>		<b>3 %</b>	<b>-11 %</b>		<b>11 %</b>	<b>2 %</b>

**Taulu-Tabell 2: Tuonti-Import 2002-2004, milj. euro**

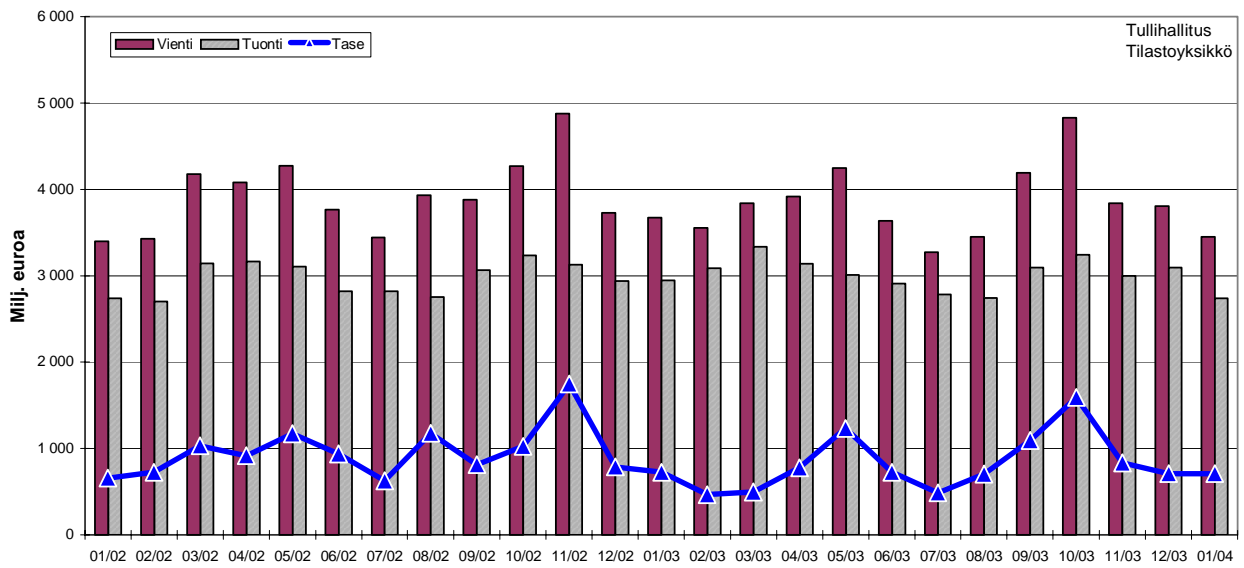
Kuukausi- Månad- Month	Yhteensä-Total			EU yhteensä-EU total			Euroalue-Euro område Euro zone			Ulkokauppa-Externhandeln External trade		
	2002	2003*	2004*	2002	2003*	2004*	2002	2003*	2004*	2002	2003*	2004*
1	2 738	2 945	2 740	1 549	1 605	1 370	922	1 000	870	1 189	1 340	1 370
2	2 702	3 085		1 589	1 680		1 001	1 010		1 113	1 405	
3	3 140	3 335		1 758	1 880		1 082	1 145		1 383	1 455	
4	3 162	3 135		1 756	1 735		1 099	1 120		1 405	1 400	
5	3 104	3 010		1 766	1 645		1 021	1 025		1 339	1 365	
6	2 822	2 910		1 617	1 650		1 008	1 015		1 205	1 260	
7	2 819	2 785		1 602	1 545		1 013	1 035		1 216	1 240	
8	2 753	2 745		1 504	1 405		896	875		1 249	1 340	
9	3 064	3 095		1 685	1 650		1 050	1 030		1 379	1 445	
10	3 237	3 240		1 834	1 735		1 108	1 100		1 403	1 505	
11	3 128	3 000		1 684	1 675		1 058	1 070		1 444	1 325	
12	2 942	3 095		1 588	1 740		989	1 095		1 354	1 355	
<b>Tam-Jan</b>	<b>2 738</b>	<b>2 945</b>	<b>2 740</b>	<b>1 549</b>	<b>1 605</b>	<b>1 370</b>	<b>922</b>	<b>1 000</b>	<b>870</b>	<b>1 189</b>	<b>1 340</b>	<b>1 370</b>
<b>Muutos</b>		<b>8 %</b>	<b>-7 %</b>		<b>4 %</b>	<b>-15 %</b>		<b>8 %</b>	<b>-13 %</b>		<b>13 %</b>	<b>2 %</b>
<b>Kum. 1</b>	<b>2 738</b>	<b>2 945</b>	<b>2 740</b>	<b>1 549</b>	<b>1 605</b>	<b>1 370</b>	<b>922</b>	<b>1 000</b>	<b>870</b>	<b>1 189</b>	<b>1 340</b>	<b>1 370</b>
<b>Muutos</b>		<b>8 %</b>	<b>-7 %</b>		<b>4 %</b>	<b>-15 %</b>		<b>8 %</b>	<b>-13 %</b>		<b>13 %</b>	<b>2 %</b>

**Taulu-Tabell 3: Kauppatase-Handelsbalans-Trade balance 2002-2004, milj. euro**

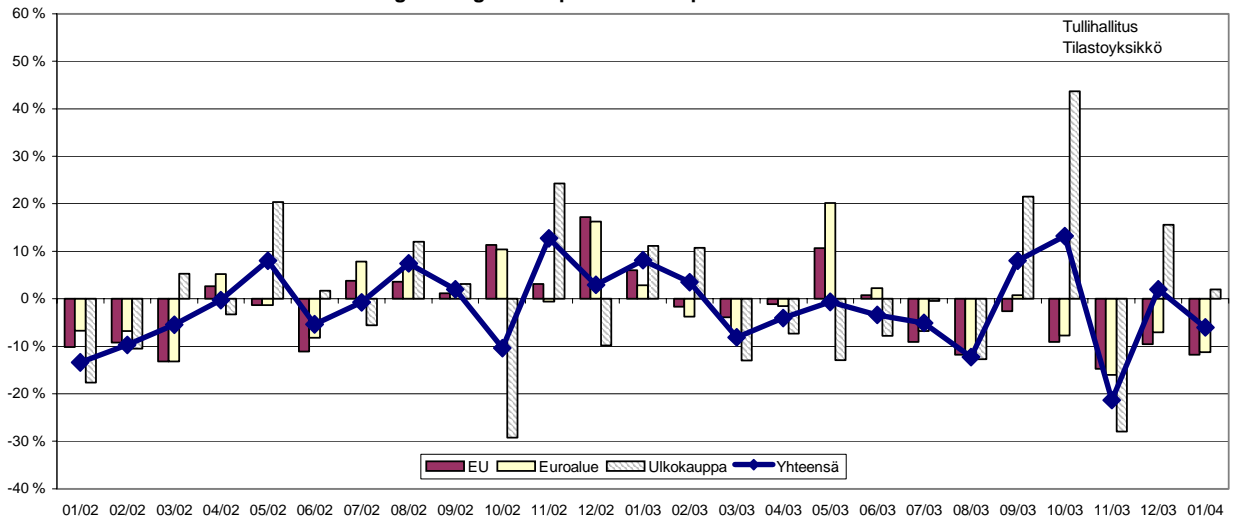
Kuukausi- Månad- Month	Yhteensä-Total			EU yhteensä-EU total			Euroalue-Euro område Euro zone			Ulkokauppa-Externhandeln External trade		
	2002	2003*	2004*	2002	2003*	2004*	2002	2003*	2004*	2002	2003*	2004*
1	656	725	710	450	515	500	337	295	280	206	210	210
2	728	465		405	280		236	180		322	185	
3	1 034	500		469	260		311	135		566	240	
4	919	780		408	405		236	195		511	375	
5	1 170	1 235		458	815		327	595		712	420	
6	941	725		329	310		190	210		612	415	
7	627	485		251	140		162	60		376	345	
8	1 177	705		530	390		337	205		647	315	
9	816	1 095		483	460		246	275		333	635	
10	1 029	1 590		630	505		387	280		399	1 085	
11	1 750	835		744	395		454	200		1 005	440	
12	788	710		424	80		205	15		364	630	
<b>Kum. 1</b>	<b>656</b>	<b>725</b>	<b>710</b>	<b>450</b>	<b>515</b>	<b>500</b>	<b>337</b>	<b>295</b>	<b>280</b>	<b>206</b>	<b>210</b>	<b>210</b>

\* ennakkotieto, preliminary data

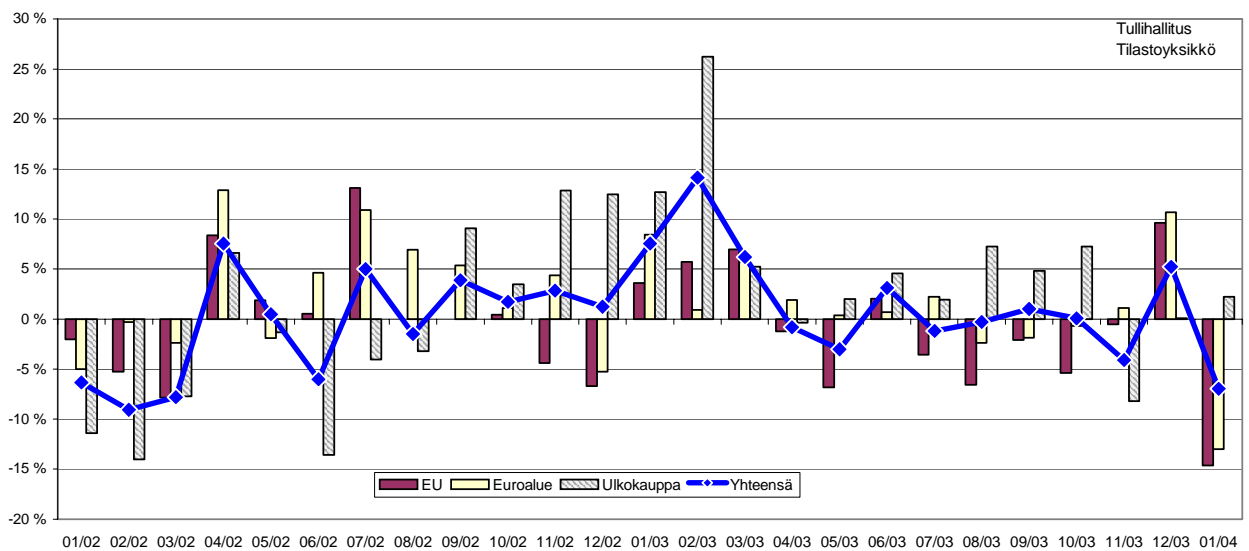
Vienti, tuonti ja kauppataase kuukausittain 2002-2004 - Export, import and trade balance monthly 2002-2004 -  
 Monthly export, import and trade balance 2002-2004



Viennin %-muutokset kuukausittain 2002-2004 - Månatliga %-förändringar för export 2002-2004  
 Percentage change for export over the previous month 2002-2004



Tuonnin %-muutokset kuukausittain 2002-2004 - Månatliga %-förändringar för import 2002-2004  
 Percentage change of import over the previous month 2002-2004





Ennakkotiedot 01/2004  
12.03.2004

Tiedustelut - Förfrågningar - Inquiries:

Juha Saarnio p. 020 492 1863  
[juha.saarnio@tulli.fi](mailto:juha.saarnio@tulli.fi)

Matias Lintula p. 020 492 1862  
[matias.lintula@tulli.fi](mailto:matias.lintula@tulli.fi)

Tammikuun 2004 kuukausikatsaus julkaistaan 2.4.2004.

Kaikki katsaukset ovat ilmaiseksi luettavissa Tullin Internet-sivuilla <http://www.tulli.fi/>.

Internet-sivuiltamme löytyvät myös ulkomaankaupan tilastointiperiaatteista kertovat laatuseloste ja Intrastat-opas sekä kunkin tilastokatsauksen tuoteseloste.

---

Myynti:

Tullihallitus  
Tilastoyksikkö

Hämeentie 3  
PL 512  
00101 Helsinki

Vaihde (09) 6141  
Telefax 020 492 1860  
Sähköposti: [tullitil@tulli.fi](mailto:tullitil@tulli.fi)

Lukusali  
Tilastopalvelu virka-aikana  
020 391 103

Försäljning:

Tullstyrelsen  
Statistikenheten

Tavastvägen 3  
PB 512  
00101 Helsingfors

Växel (09) 6141  
Telefax 020 492 1860  
E-post: [tullitil@tulli.fi](mailto:tullitil@tulli.fi)

Läsesalen  
Statistikservice under tjänstetid  
020 391 103

Orders:

National Board of Customs  
Statistics Unit

Hämeentie 3  
P.O.Box 512  
FIN-00101 Helsinki

Phone internat. + 358 9 6141  
Fax + 358 20 492 1860  
E-mail: [tullitil@tulli.fi](mailto:tullitil@tulli.fi)

Statistics library  
Statistics service  
+ 358 20 391 103

# Ennakkotiedot Preliminära uppgifter Preliminary Data

# 2004

Helmikuu  
Februari  
February

## **Vienti kasvoi helmikuussa**

Tuonti jäi viimevuotista alemmalle tasolle

Vienti kasvoi helmikuussa 6 prosenttia vuoden 2003 helmikuuhun verrattuna ja oli arvoltaan 3,77 miljardia euroa. Tuonti väheni samaan aikaan 5 prosenttia ja oli arvoltaan 2,93 miljardia euroa. Kauppataaseen ylijäämää kertyi 0,84 miljardia euroa.

Viennin arvo EU-alueelle laski helmikuussa 7 prosenttia ja oli arvoltaan 1,83 miljardia euroa. Euroalueelle tavaroita toimitettiin yhteensä 1,11 miljardilla eurolla, joka on myös 7 prosenttia viimevuotista vähemmän. EU:n ulkopuolisen viennin arvo oli helmikuussa 1,94 miljardia euroa, jossa nousua on 22 prosenttia. Viennin arvon nousuun vaikutti positiivisesti EU:n ulkopuolelle suuntautunut laivatoimitus.

Tuonti EU-alueelta supistui helmikuussa 5 prosenttia ja oli arvoltaan 1,6 miljardia euroa. Euroalueelta tavaroita tuotiin 1,04 miljardilla eurolla, joka on 3 prosenttia viimevuotista enemmän. EU:n ulkopuolisen tuonnin arvo laski helmikuussa 6 prosenttia ja oli arvoltaan yhteensä 1,33 miljardia euroa.

---

Helsinki 13.04.2004. Julkaistavissa klo 10.00.

Tietoja lainattaessa lähteenä mainittava Tullihallitus.

Uppgifterna får lånas med uppgivande av Tullstyrelsens som källa.

Quoting is encouraged provided National Board of Customs is acknowledged as the source.

**Taulu-Tabell 1: Vienti-Export 2002-2004, milj. euro**

Kuukausi- Månad- Month	Yhteensä-Total			EU yhteensä-EU total			Euroalue-Euroområde Euro zone			Ulkokauppa-Externhandeln External trade		
	2002	2003*	2004*	2002	2003*	2004*	2002	2003*	2004*	2002	2003*	2004*
1	3 394	3 670	3 425	1 999	2 120	1 840	1 259	1 295	1 140	1 395	1 550	1 585
2	3 430	3 550	3 770	1 994	1 960	1 830	1 237	1 190	1 110	1 436	1 590	1 940
3	4 175	3 835		2 226	2 140		1 393	1 280		1 948	1 695	
4	4 081	3 915		2 164	2 140		1 335	1 315		1 916	1 775	
5	4 274	4 245		2 224	2 460		1 348	1 620		2 051	1 785	
6	3 763	3 635		1 946	1 960		1 198	1 225		1 817	1 675	
7	3 446	3 265		1 853	1 680		1 175	1 095		1 592	1 585	
8	3 931	3 450		2 034	1 795		1 234	1 080		1 896	1 655	
9	3 880	4 190		2 168	2 110		1 295	1 305		1 712	2 080	
10	4 266	4 830		2 463	2 240		1 495	1 380		1 803	2 590	
11	4 877	3 830		2 428	2 065		1 512	1 270		2 449	1 765	
12	3 729	3 805		2 012	1 820		1 194	1 110		1 718	1 985	
<b>Hel-Feb</b>	<b>3 430</b>	<b>3 550</b>	<b>3 770</b>	<b>1 994</b>	<b>1 960</b>	<b>1 830</b>	<b>1 237</b>	<b>1 190</b>	<b>1 110</b>	<b>1 436</b>	<b>1 590</b>	<b>1 940</b>
<b>Muutos</b>		<b>3 %</b>	<b>6 %</b>		<b>-2 %</b>	<b>-7 %</b>		<b>-4 %</b>	<b>-7 %</b>		<b>11 %</b>	<b>22 %</b>
<b>Kum. 1-2</b>	<b>6 824</b>	<b>7 220</b>	<b>7 195</b>	<b>3 994</b>	<b>4 080</b>	<b>3 670</b>	<b>2 496</b>	<b>2 485</b>	<b>2 250</b>	<b>2 831</b>	<b>3 140</b>	<b>3 525</b>
<b>Muutos</b>		<b>6 %</b>	<b>0 %</b>		<b>2 %</b>	<b>-10 %</b>		<b>0 %</b>	<b>-9 %</b>		<b>11 %</b>	<b>12 %</b>

**Taulu-Tabell 2: Tuonti-Import 2002-2004, milj. euro**

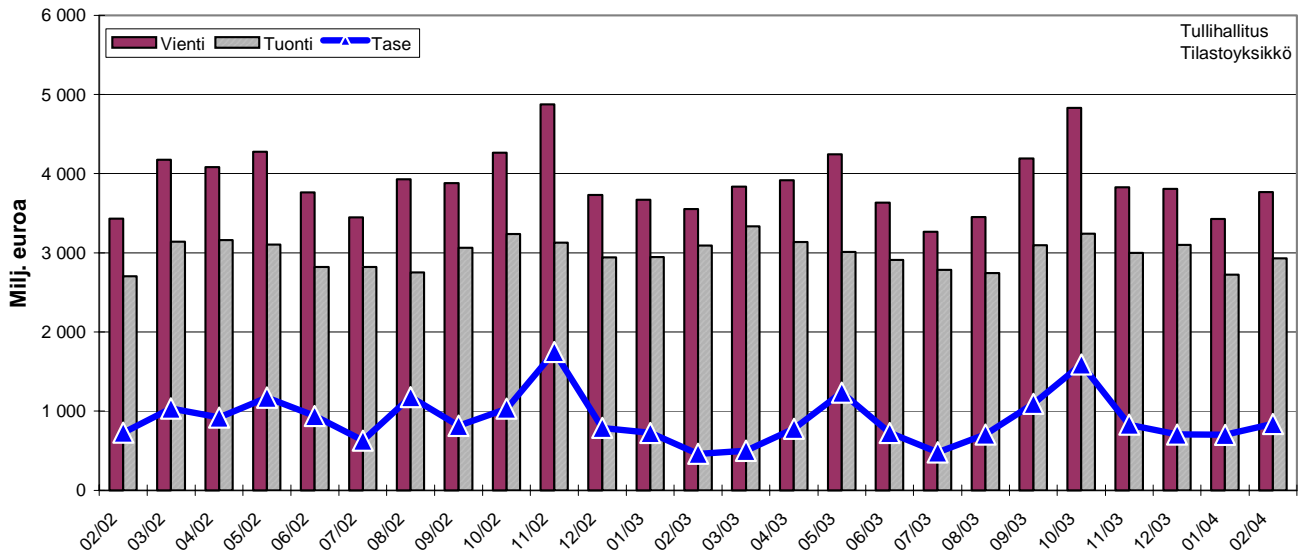
Kuukausi- Månad- Month	Yhteensä-Total			EU yhteensä-EU total			Euroalue-Euroområde Euro zone			Ulkokauppa-Externhandeln External trade		
	2002	2003*	2004*	2002	2003*	2004*	2002	2003*	2004*	2002	2003*	2004*
1	2 738	2 945	2 725	1 549	1 605	1 355	922	1 000	850	1 189	1 340	1 370
2	2 702	3 090	2 930	1 589	1 680	1 600	1 001	1 010	1 040	1 113	1 410	1 330
3	3 140	3 335		1 758	1 880		1 082	1 145		1 383	1 455	
4	3 162	3 135		1 756	1 735		1 099	1 115		1 405	1 400	
5	3 104	3 010		1 766	1 645		1 021	1 025		1 339	1 365	
6	2 822	2 910		1 617	1 650		1 008	1 015		1 205	1 260	
7	2 819	2 785		1 602	1 545		1 013	1 035		1 216	1 240	
8	2 753	2 745		1 504	1 405		896	875		1 249	1 340	
9	3 064	3 095		1 685	1 650		1 050	1 030		1 379	1 445	
10	3 237	3 240		1 834	1 735		1 108	1 100		1 403	1 505	
11	3 128	3 000		1 684	1 675		1 058	1 070		1 444	1 325	
12	2 942	3 100		1 588	1 740		989	1 095		1 354	1 360	
<b>Hel-Feb</b>	<b>2 702</b>	<b>3 090</b>	<b>2 930</b>	<b>1 589</b>	<b>1 680</b>	<b>1 600</b>	<b>1 001</b>	<b>1 010</b>	<b>1 040</b>	<b>1 113</b>	<b>1 410</b>	<b>1 330</b>
<b>Muutos</b>		<b>14 %</b>	<b>-5 %</b>		<b>6 %</b>	<b>-5 %</b>		<b>1 %</b>	<b>3 %</b>		<b>27 %</b>	<b>-6 %</b>
<b>Kum. 1-2</b>	<b>5 440</b>	<b>6 035</b>	<b>5 655</b>	<b>3 139</b>	<b>3 285</b>	<b>2 955</b>	<b>1 923</b>	<b>2 010</b>	<b>1 890</b>	<b>2 302</b>	<b>2 750</b>	<b>2 700</b>
<b>Muutos</b>		<b>11 %</b>	<b>-6 %</b>		<b>5 %</b>	<b>-10 %</b>		<b>5 %</b>	<b>-6 %</b>		<b>19 %</b>	<b>-2 %</b>

**Taulu-Tabell 3: Kauppatase-Handelsbalans-Trade balance 2002-2004, milj. euro**

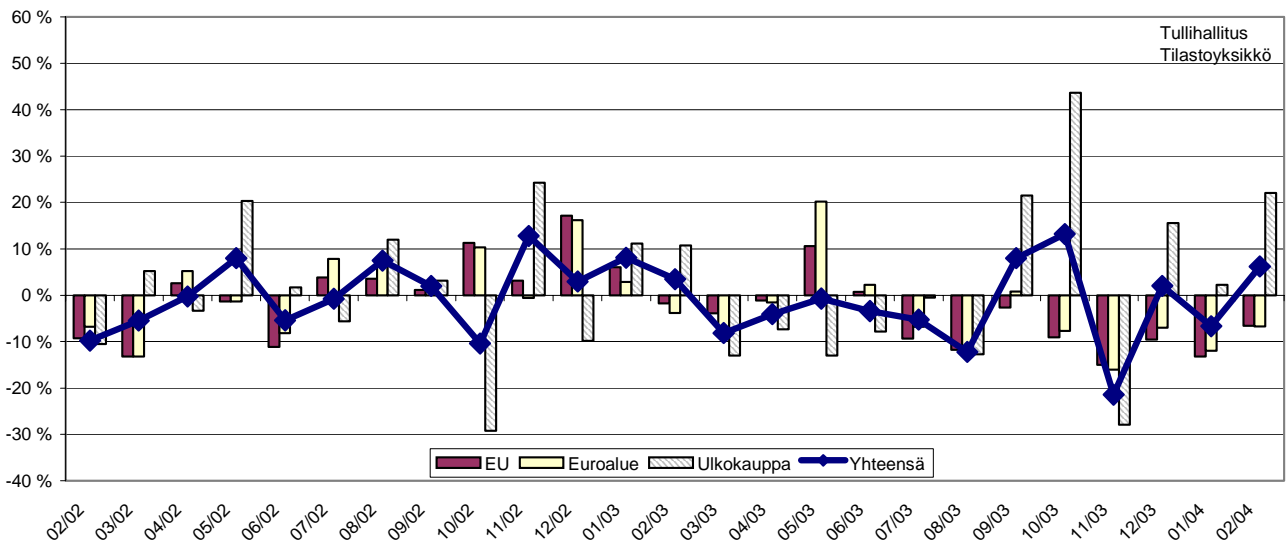
Kuukausi- Månad- Month	Yhteensä-Total			EU yhteensä-EU total			Euroalue-Euroområde Euro zone			Ulkokauppa-Externhandeln External trade		
	2002	2003*	2004*	2002	2003*	2004*	2002	2003*	2004*	2002	2003*	2004*
1	656	725	700	450	515	485	337	295	290	206	210	215
2	728	460	840	405	280	230	236	180	70	322	180	610
3	1 034	500		469	260		311	135		566	240	
4	919	780		408	405		236	200		511	375	
5	1 170	1 235		458	815		327	595		712	420	
6	941	725		329	310		190	210		612	415	
7	627	480		251	135		162	60		376	345	
8	1 177	705		530	390		337	205		647	315	
9	816	1 095		483	460		246	275		333	635	
10	1 029	1 590		630	505		387	280		399	1 085	
11	1 750	830		744	390		454	200		1 005	440	
12	788	705		424	80		205	15		364	625	
<b>Kum. 1-2</b>	<b>1 384</b>	<b>1 185</b>	<b>1 540</b>	<b>855</b>	<b>795</b>	<b>715</b>	<b>573</b>	<b>475</b>	<b>360</b>	<b>529</b>	<b>390</b>	<b>825</b>

\* ennakkotieto, preliminary data

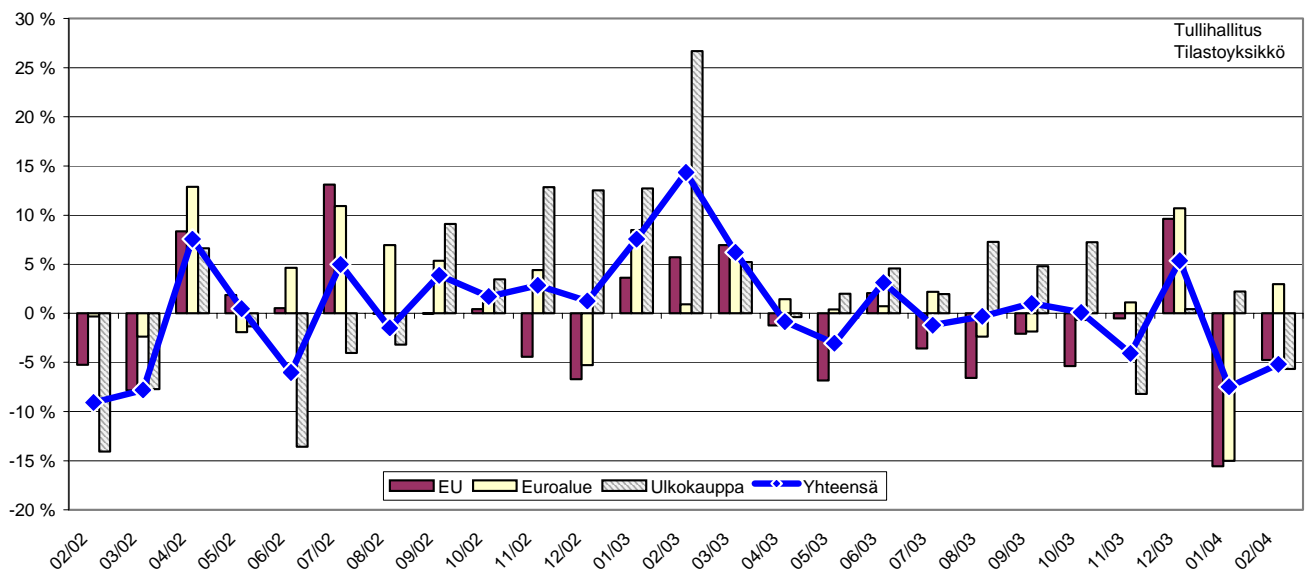
Vienti, tuonti ja kauppataase kuukausittain 2002-2004 - Export, import and trade balance monthly  
2002-2004 - Monthly export, import and trade balance 2002-2004



Viennin %-muutokset kuukausittain 2002-2004 - Månatliga %-förändringar för export 2002-2004 -  
Monthly %-changes of export 2002-2004



Tuonnin %-muutokset kuukausittain 2002-2004 - Månatliga %-förändringar för import 2002-2004 -  
Monthly %-changes of import 2002-2004





Ennakkotiedot 2/2004  
13.04.2004

Tiedustelut - Förfrågningar - Inquiries:

Matias Lintula p. 020 492 1862  
[matias.lintula@tulli.fi](mailto:matias.lintula@tulli.fi)

Juha Saarnio p. 020 492 1863  
[juha.saarnio@tulli.fi](mailto:juha.saarnio@tulli.fi)

Helmikuun 2004 kuukausikatsaus julkaistaan 3.5.2004.

Kaikki katsaukset ovat ilmaiseksi luettavissa Tullin Internet-sivuilla <http://www.tulli.fi/>.

Internet-sivuiltamme löytyvät myös ulkomaankaupan tilastointiperiaatteista kertovat laatuseloste ja Intrastat-opas sekä kunkin tilastokatsauksen tuoteseloste.

---

**Myynti:**

Tullihallitus  
Tilastoyksikkö

Hämeentie 3  
PL 512  
00101 Helsinki

Vaihde (09) 6141  
Telefax 020 492 1860  
Sähköposti: [tullitil@tulli.fi](mailto:tullitil@tulli.fi)

Lukusali  
Tilastopalvelu virka-aikana  
020 391 103

**Försäljning:**

Tullstyrelsen  
Statistikenheten

Tavastvägen 3  
PB 512  
00101 Helsingfors

Växel (09) 6141  
Telefax 020 492 1860  
E-post: [tullitil@tulli.fi](mailto:tullitil@tulli.fi)

Läsesalen  
Statistikservice under tjänstetid  
020 391 103

**Orders:**

National Board of Customs  
Statistics Unit

Hämeentie 3  
P.O.Box 512  
FIN-00101 Helsinki

Phone internat. + 358 9 6141  
Fax + 358 20 492 1860  
E-mail: [tullitil@tulli.fi](mailto:tullitil@tulli.fi)

Statistics library  
Statistics service  
+ 358 20 391 103



# Ennakkotiedot Preliminära uppgifter Preliminary Data

# 2004

Maaliskuu  
Mars  
March

## Vienti kasvoi maaliskuussa

Tuonti jäi viimevuotista alemmalle tasolle

Vienti kasvoi maaliskuussa 8 prosenttia vuoden 2003 maaliskuuhun verrattuna ja oli arvoltaan 4,14 miljardia euroa. Tuonti väheni samaan aikaan 3 prosenttia ja oli arvoltaan 3,23 miljardia euroa. Kauppataseen ylijäämää kertyi 0,91 miljardia euroa.

Viennin arvo EU15 -alueelle pysyi maaliskuussa ennallaan 2,14 miljardissa eurossa. Euroalueelle tavaroita toimitettiin yhteensä 1,3 miljardilla eurolla, joka on prosentin viimevuotista enemmän. EU15 -alueen ulkopuolisen viennin arvo oli maaliskuussa 2 miljardia euroa, jossa nousua on 18 prosenttia. Viennin arvon nousuun vaikutti positiivisesti EU15 -alueen ulkopuolelle suuntautunut laivatoimitus.

Tuonti EU15 -alueelta supistui maaliskuussa 8 prosenttia ja oli arvoltaan 1,73 miljardia euroa. Euroalueelta tavaroita tuotiin 1,09 miljardilla eurolla, joka on 5 prosenttia viimevuotista vähemmän. EU15 -alueen ulkopuolisen tuonnin arvo kasvoi 3 prosenttia ja oli arvoltaan 1,5 miljardia euroa.

Viennin arvo EU25 -alueelle oli maaliskuussa 2,56 miljardia euroa, jossa kasvua viimevuotiseen verrattuna on 7 prosenttia. Tuonti EU25 -alueelta laski samaan aikaan 7 prosenttia ja oli arvoltaan yhteensä 1,94 miljardia euroa.

Helsinki 11.05.2004. Julkaistavissa klo 10.00.

Tietoja lainattaessa lähteenä mainittava Tullihallitus.

Uppgifterna får lånas med uppgivande av Tullstyrelsen som källa.

Quoting is encouraged provided National Board of Customs is acknowledged as the source.

**Taulu-Tabell 1: Vienti-Export 2002-2004, milj. euro**

Kuukausi- Månad- Month	Yhteensä-Total			EU yhteensä-EU total			Euroalue-Euro område Euro zone			Ulkokauppa-Externhandeln External trade		
	2002	2003*	2004*	2002	2003*	2004*	2002	2003*	2004*	2002	2003*	2004*
1	3 394	3 680	3 440	1 999	2 125	1 855	1 259	1 300	1 150	1 395	1 555	1 585
2	3 430	3 550	3 775	1 994	1 960	1 825	1 237	1 190	1 100	1 436	1 590	1 950
3	4 175	3 840	4 140	2 226	2 145	2 140	1 393	1 285	1 300	1 948	1 695	2 000
4	4 081	3 925		2 164	2 145		1 335	1 320		1 916	1 780	
5	4 274	4 245		2 224	2 460		1 348	1 625		2 051	1 785	
6	3 763	3 640		1 946	1 965		1 198	1 230		1 817	1 675	
7	3 446	3 275		1 853	1 690		1 175	1 100		1 592	1 585	
8	3 931	3 455		2 034	1 800		1 234	1 085		1 896	1 655	
9	3 880	4 190		2 168	2 115		1 295	1 310		1 712	2 075	
10	4 266	4 850		2 463	2 250		1 495	1 380		1 803	2 600	
11	4 877	3 865		2 428	2 080		1 512	1 270		2 449	1 785	
12	3 729	3 860		2 012	1 855		1 194	1 130		1 718	2 005	
<b>Maa-Mar</b>	<b>4 175</b>	<b>3 840</b>	<b>4 140</b>	<b>2 226</b>	<b>2 145</b>	<b>2 140</b>	<b>1 393</b>	<b>1 285</b>	<b>1 300</b>	<b>1 948</b>	<b>1 695</b>	<b>2 000</b>
<b>Muutos</b>		<b>-8 %</b>	<b>8 %</b>		<b>-4 %</b>	<b>0 %</b>		<b>-8 %</b>	<b>1 %</b>		<b>-13 %</b>	<b>18 %</b>
<b>Kum. 1-3</b>	<b>10 999</b>	<b>11 070</b>	<b>11 355</b>	<b>6 220</b>	<b>6 230</b>	<b>5 820</b>	<b>3 889</b>	<b>3 775</b>	<b>3 550</b>	<b>4 779</b>	<b>4 840</b>	<b>5 535</b>
<b>Muutos</b>		<b>1 %</b>	<b>3 %</b>		<b>0 %</b>	<b>-7 %</b>		<b>-3 %</b>	<b>-6 %</b>		<b>1 %</b>	<b>14 %</b>

**Taulu-Tabell 2: Tuonti-import 2002-2004, milj. euro**

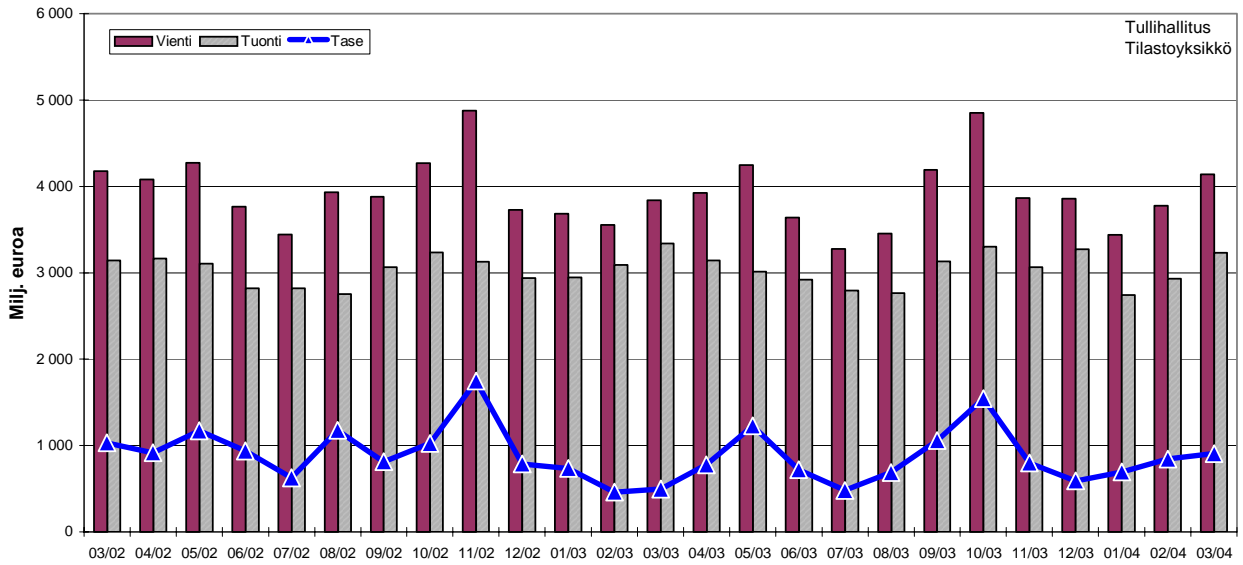
Kuukausi- Månad- Month	Yhteensä-Total			EU yhteensä-EU total			Euroalue-Euro område Euro zone			Ulkokauppa-Externhandeln External trade		
	2002	2003*	2004*	2002	2003*	2004*	2002	2003*	2004*	2002	2003*	2004*
1	2 738	2 945	2 745	1 549	1 605	1 365	922	1 000	855	1 189	1 340	1 380
2	2 702	3 090	2 930	1 589	1 680	1 600	1 001	1 010	1 045	1 113	1 410	1 330
3	3 140	3 340	3 230	1 758	1 885	1 730	1 082	1 150	1 090	1 383	1 455	1 500
4	3 162	3 145		1 756	1 745		1 099	1 125		1 405	1 400	
5	3 104	3 015		1 766	1 650		1 021	1 025		1 339	1 365	
6	2 822	2 920		1 617	1 655		1 008	1 020		1 205	1 265	
7	2 819	2 795		1 602	1 555		1 013	1 035		1 216	1 240	
8	2 753	2 765		1 504	1 420		896	885		1 249	1 345	
9	3 064	3 130		1 685	1 680		1 050	1 055		1 379	1 450	
10	3 237	3 305		1 834	1 775		1 108	1 125		1 403	1 530	
11	3 128	3 065		1 684	1 720		1 058	1 090		1 444	1 345	
12	2 942	3 270		1 588	1 885		989	1 190		1 354	1 385	
<b>Maa-Mar</b>	<b>3 140</b>	<b>3 340</b>	<b>3 230</b>	<b>1 758</b>	<b>1 885</b>	<b>1 730</b>	<b>1 082</b>	<b>1 150</b>	<b>1 090</b>	<b>1 383</b>	<b>1 455</b>	<b>1 500</b>
<b>Muutos</b>		<b>6 %</b>	<b>-3 %</b>		<b>7 %</b>	<b>-8 %</b>		<b>6 %</b>	<b>-5 %</b>		<b>5 %</b>	<b>3 %</b>
<b>Kum. 1-3</b>	<b>8 581</b>	<b>9 375</b>	<b>8 905</b>	<b>4 896</b>	<b>5 170</b>	<b>4 695</b>	<b>3 005</b>	<b>3 160</b>	<b>2 990</b>	<b>3 685</b>	<b>4 205</b>	<b>4 210</b>
<b>Muutos</b>		<b>9 %</b>	<b>-5 %</b>		<b>6 %</b>	<b>-9 %</b>		<b>5 %</b>	<b>-5 %</b>		<b>14 %</b>	<b>0 %</b>

**Taulu-Tabell 3: Kauppatase-Handelsbalans-Trade balance 2002-2004, milj. euro**

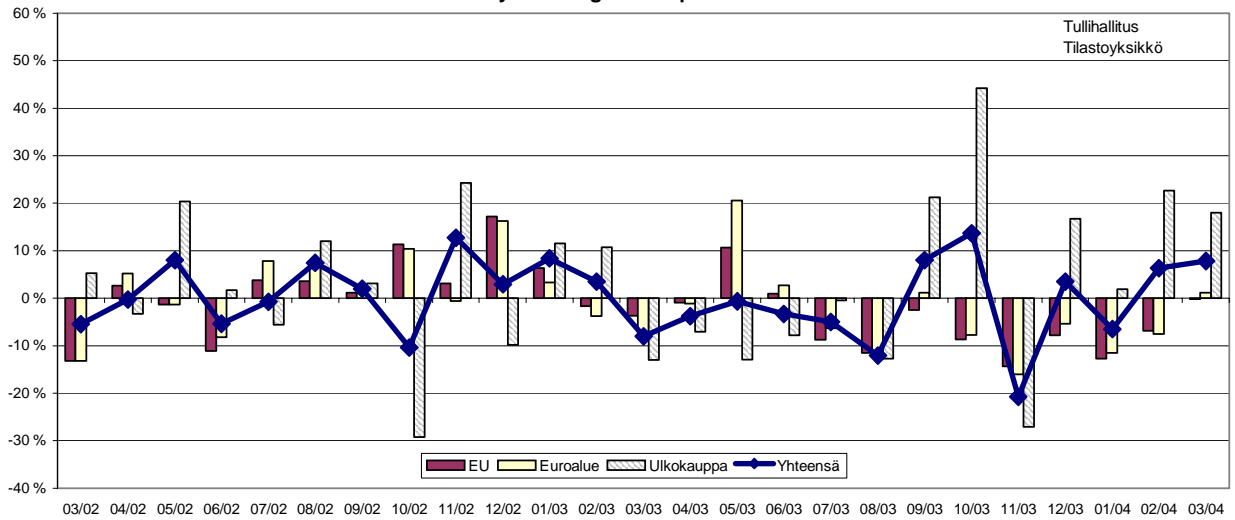
Kuukausi- Månad- Month	Yhteensä-Total			EU yhteensä-EU total			Euroalue-Euro område Euro zone			Ulkokauppa-Externhandeln External trade		
	2002	2003*	2004*	2002	2003*	2004*	2002	2003*	2004*	2002	2003*	2004*
1	656	735	695	450	520	490	337	300	295	206	215	205
2	728	460	845	405	280	225	236	180	55	322	180	620
3	1 034	500	910	469	260	410	311	135	210	566	240	500
4	919	780		408	400		236	195		511	380	
5	1 170	1 230		458	810		327	600		712	420	
6	941	720		329	310		190	210		612	410	
7	627	480		251	135		162	65		376	345	
8	1 177	690		530	380		337	200		647	310	
9	816	1 060		483	435		246	255		333	625	
10	1 029	1 545		630	475		387	255		399	1 070	
11	1 750	800		744	360		454	180		1 005	440	
12	788	590		424	-30		205	-60		364	620	
<b>Kum. 1-3</b>	<b>2 418</b>	<b>1 695</b>	<b>2 450</b>	<b>1 324</b>	<b>1 060</b>	<b>1 125</b>	<b>884</b>	<b>615</b>	<b>560</b>	<b>1 094</b>	<b>635</b>	<b>1 325</b>

\* ennakkotieto, preliminary data

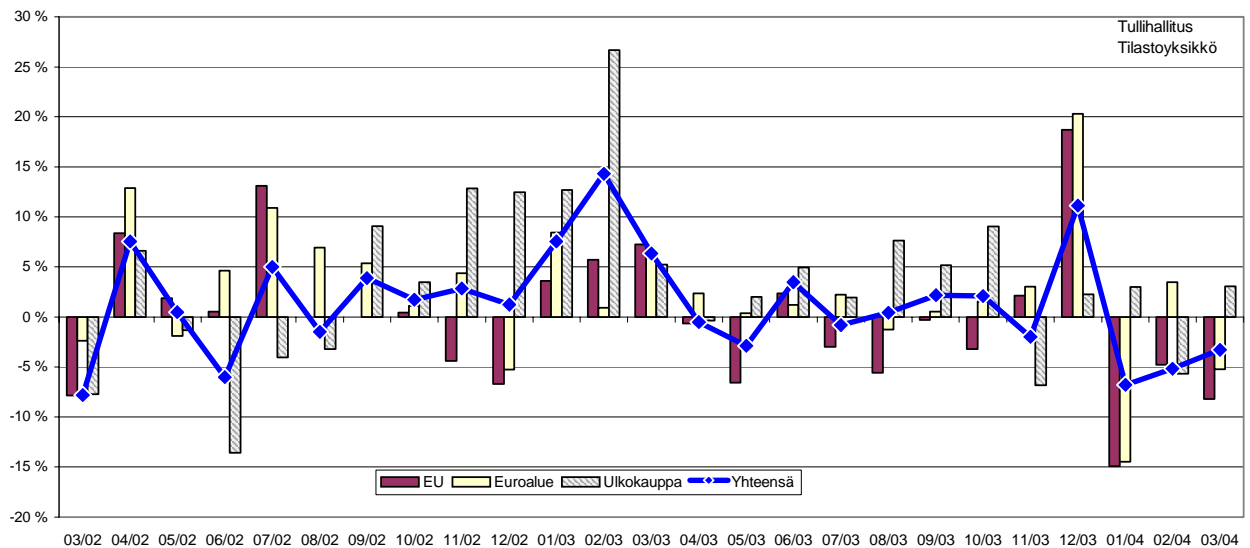
Vienti, tuonti ja kauppataase kuukausittain 2002-2004 - Export, import och handelsbalans månadsvis 2002-2004 -  
Monthly export, import and trade balance 2002-2004



Viennin %-muutokset kuukausittain 2002-2004 - Månatliga %-förändringar för export 2002-2004 -  
Monthly %-changes of export 2002-2004



Tuonnin %-muutokset kuukausittain 2002-2004- Månatliga %-förändringar för import 2002-2004 -  
Monthly %-changes of import 2002-2004





Ennakkotiedot 03/2004

11.05.2004

Tiedustelut - Förfrågningar - Inquiries:

Matias Lintula p. 020 492 1862  
[matias.lintula@tulli.fi](mailto:matias.lintula@tulli.fi)

Juha Saarnio p. 020 492 1863  
[juha.saarnio@tulli.fi](mailto:juha.saarnio@tulli.fi)

Maaliskuun 2004 kuukausikatsaus julkaistaan 1.6.2004.

Kaikki katsaukset ovat ilmaiseksi luettavissa Tullin Internet-sivuilla <http://www.tulli.fi/>.

Internet-sivuiltamme löytyvät myös ulkomaankaupan tilastointiperiaatteista kertovat laatuseloste ja Intrastat-opas sekä kunkin tilastokatsauksen tuoteseloste.

---

**Myynti:**

Tullihallitus  
Tilastoyksikkö

Hämeentie 3  
PL 512  
00101 Helsinki

Vaihde (09) 6141  
Telefax 020 492 1860  
Sähköposti: [tullitil@tulli.fi](mailto:tullitil@tulli.fi)

Lukusali  
Tilastopalvelu virka-aikana  
020 391 103

**Försäljning:**

Tullstyrelsen  
Statistikenheten

Tavastvägen 3  
PB 512  
00101 Helsingfors

Växel (09) 6141  
Telefax 020 492 1860  
E-post: [tullitil@tulli.fi](mailto:tullitil@tulli.fi)

Läsesalen  
Statistikservice under tjänstetid  
020 391 103

**Orders:**

National Board of Customs  
Statistics Unit

Hämeentie 3  
P.O.Box 512  
FIN-00101 Helsinki

Phone internat. + 358 9 6141  
Fax + 358 20 492 1860  
E-mail: [tullitil@tulli.fi](mailto:tullitil@tulli.fi)

Statistics library  
Statistics service  
+ 358 20 391 103

# Ennakkotiedot Preliminära uppgifter Preliminary Data

# 2004

Huhtikuu

April

April

---

## Ulkomaankaupan arvo laski huhtikuussa

Vienti laski kaksi ja tuonti neljä prosenttia

Vienti laski huhtikuussa 2 prosenttia vuoden 2003 huhtikuuhun verrattuna ja oli arvoltaan 3,86 miljardia euroa. Tuonti supistui samaan aikaan 4 prosenttia ja oli arvoltaan 3,03 miljardia euroa. Kauppataaseen ylijäämää kertyi 0,83 miljardia euroa.

Vienti EU15 –alueelle laski huhtikuussa 4 prosenttia ja oli arvoltaan 2,06 miljardia euroa. Euroalueelle tavaroita toimitettiin yhteensä 1,22 miljardilla eurolla, joka on 7 prosenttia viimevuotista vähemmän. EU15 –alueen ulkopuolisen viennin arvo oli huhtikuussa 1,8 miljardia euroa, jossa nousua on 1 prosentti.

Tuonti EU15 –alueelta supistui huhtikuussa 5 prosenttia ollen arvoltaan yhteensä 1,65 miljardia euroa. Euroalueelta tavaroita tuotiin 1,07 miljardilla eurolla, joka on myös 5 prosenttia viimevuotista vähemmän. EU15 –alueen ulkopuolinen tuonti laski 2 prosenttia ja oli arvoltaan yhteensä 1,38 miljardia euroa.

Viennin arvo EU25 –alueelle oli huhtikuussa 2,33 miljardia euroa, joka on 4 prosenttia viimevuotista vähemmän. Tuonti EU25 –alueelta supistui samaan aikaan 5 prosenttia ja oli arvoltaan 1,84 miljardia euroa.

---

Helsinki 10.06.2004. Julkaistavissa klo 10.00.

Tietoja lainattaessa lähteenä mainittava Tullihallitus.

Uppgifterna får lånas med uppgivande av Tullstyrelsen som källa.

Quoting is encouraged provided National Board of Customs is acknowledged as the source.

**Taulu-Tabell 1: Vienti-Export 2002-2004, milj. euro**

Kuukausi- Månad- Month	Yhteensä-Total			EU yhteensä-EU total			Euroalue-Euro område Euro zone			Ulkokauppa-Externhandeln External trade		
	2002	2003	2004*	2002	2003	2004*	2002	2003	2004*	2002	2003	2004*
1	3 394	3 679	3 445	1 999	2 123	1 855	1 259	1 298	1 145	1 395	1 556	1 590
2	3 430	3 552	3 795	1 994	1 963	1 830	1 237	1 191	1 105	1 436	1 590	1 965
3	4 175	3 837	4 160	2 226	2 143	2 145	1 393	1 284	1 300	1 948	1 695	2 015
4	4 081	3 926	3 860	2 164	2 146	2 060	1 335	1 319	1 220	1 916	1 779	1 800
5	4 274	4 249		2 224	2 462		1 348	1 624		2 051	1 787	
6	3 763	3 639		1 946	1 963		1 198	1 230		1 817	1 676	
7	3 446	3 274		1 853	1 688		1 175	1 099		1 592	1 586	
8	3 931	3 455		2 034	1 800		1 234	1 083		1 896	1 655	
9	3 880	4 193		2 168	2 116		1 295	1 311		1 712	2 076	
10	4 266	4 849		2 463	2 251		1 495	1 384		1 803	2 598	
11	4 877	3 864		2 428	2 080		1 512	1 273		2 449	1 784	
12	3 729	3 861		2 012	1 856		1 194	1 134		1 718	2 005	
<b>Huh-Apr</b>	<b>4 081</b>	<b>3 926</b>	<b>3 860</b>	<b>2 164</b>	<b>2 146</b>	<b>2 060</b>	<b>1 335</b>	<b>1 319</b>	<b>1 220</b>	<b>1 916</b>	<b>1 779</b>	<b>1 800</b>
<b>Muutos</b>		<b>-4 %</b>	<b>-2 %</b>		<b>-1 %</b>	<b>-4 %</b>		<b>-1 %</b>	<b>-7 %</b>		<b>-7 %</b>	<b>1 %</b>
<b>Kum. 1-4</b>	<b>15 080</b>	<b>14 994</b>	<b>15 260</b>	<b>8 384</b>	<b>8 375</b>	<b>7 890</b>	<b>5 225</b>	<b>5 092</b>	<b>4 770</b>	<b>6 695</b>	<b>6 619</b>	<b>7 370</b>
<b>Muutos</b>		<b>-1 %</b>	<b>2 %</b>		<b>0 %</b>	<b>-6 %</b>		<b>-3 %</b>	<b>-6 %</b>		<b>-1 %</b>	<b>11 %</b>

**Taulu-Tabell 2: Tuonti-import 2002-2004, milj. euro**

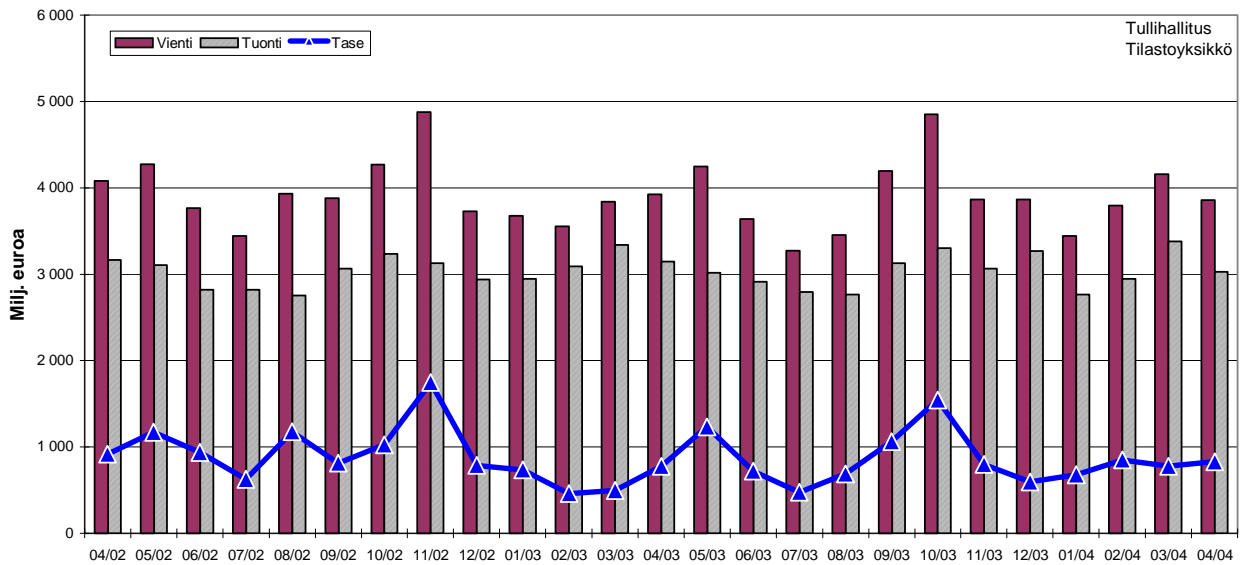
Kuukausi- Månad- Month	Yhteensä-Total			EU yhteensä-EU total			Euroalue-Euro område Euro zone			Ulkokauppa-Externhandeln External trade		
	2002	2003	2004*	2002	2003	2004*	2002	2003	2004*	2002	2003	2004*
1	2 738	2 944	2 765	1 549	1 603	1 380	922	1 001	870	1 189	1 341	1 385
2	2 702	3 089	2 945	1 589	1 681	1 610	1 001	1 008	1 055	1 113	1 408	1 335
3	3 140	3 342	3 380	1 758	1 886	1 760	1 082	1 148	1 115	1 383	1 455	1 620
4	3 162	3 148	3 030	1 756	1 746	1 650	1 099	1 123	1 070	1 405	1 402	1 380
5	3 104	3 016		1 766	1 650		1 021	1 026		1 339	1 366	
6	2 822	2 916		1 617	1 652		1 008	1 019		1 205	1 264	
7	2 819	2 795		1 602	1 553		1 013	1 035		1 216	1 242	
8	2 753	2 764		1 504	1 421		896	884		1 249	1 343	
9	3 064	3 128		1 685	1 677		1 050	1 053		1 379	1 451	
10	3 237	3 301		1 834	1 773		1 108	1 126		1 403	1 529	
11	3 128	3 063		1 684	1 719		1 058	1 091		1 444	1 344	
12	2 942	3 267		1 588	1 882		989	1 188		1 354	1 385	
<b>Huh-Apr</b>	<b>3 162</b>	<b>3 148</b>	<b>3 030</b>	<b>1 756</b>	<b>1 746</b>	<b>1 650</b>	<b>1 099</b>	<b>1 123</b>	<b>1 070</b>	<b>1 405</b>	<b>1 402</b>	<b>1 380</b>
<b>Muutos</b>		<b>0 %</b>	<b>-4 %</b>		<b>-1 %</b>	<b>-5 %</b>		<b>2 %</b>	<b>-5 %</b>		<b>0 %</b>	<b>-2 %</b>
<b>Kum. 1-4</b>	<b>11 742</b>	<b>12 522</b>	<b>12 120</b>	<b>6 653</b>	<b>6 916</b>	<b>6 400</b>	<b>4 104</b>	<b>4 280</b>	<b>4 110</b>	<b>5 090</b>	<b>5 607</b>	<b>5 720</b>
<b>Muutos</b>		<b>7 %</b>	<b>-3 %</b>		<b>4 %</b>	<b>-7 %</b>		<b>4 %</b>	<b>-4 %</b>		<b>10 %</b>	<b>2 %</b>

**Taulu-Tabell 3: Kauppatase-Handelsbalans-Trade balance 2002-2004, milj. euro**

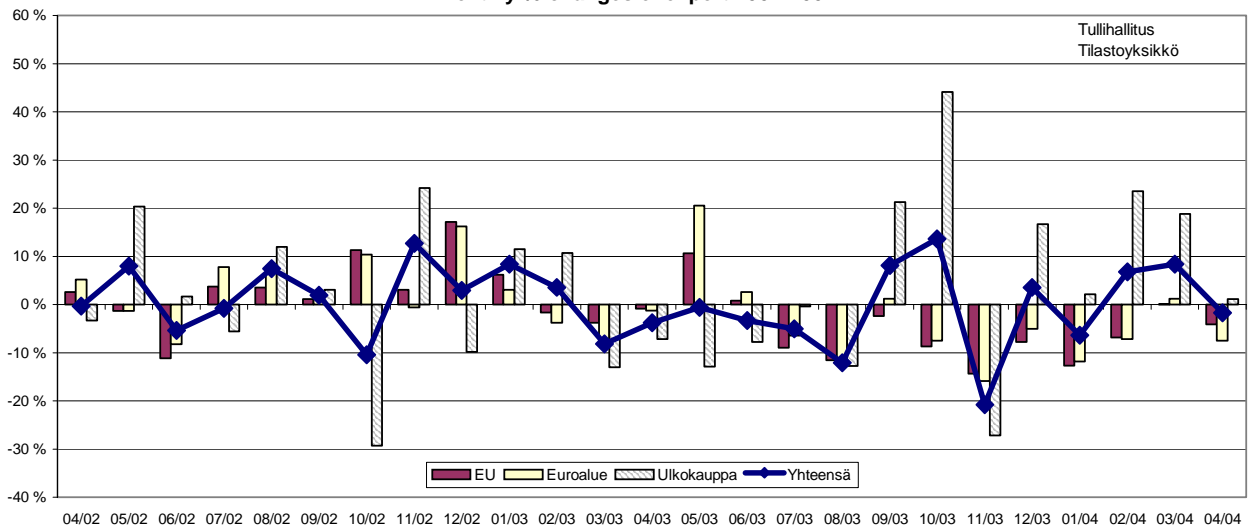
Kuukausi- Månad- Month	Yhteensä-Total			EU yhteensä-EU total			Euroalue-Euro område Euro zone			Ulkokauppa-Externhandeln External trade		
	2002	2003	2004*	2002	2003	2004*	2002	2003	2004*	2002	2003	2004*
1	656	735	680	450	520	475	337	298	275	206	214	205
2	728	463	850	405	282	220	236	183	50	322	181	630
3	1 034	496	780	469	257	385	311	136	185	566	239	395
4	919	778	830	408	401	410	236	195	150	511	377	420
5	1 170	1 234		458	812		327	598		712	421	
6	941	723		329	311		190	211		612	412	
7	627	479		251	135		162	65		376	344	
8	1 177	691		530	379		337	200		647	312	
9	816	1 065		483	440		246	258		333	625	
10	1 029	1 547		630	478		387	258		399	1 070	
11	1 750	801		744	362		454	182		1 005	439	
12	788	594		424	-26		205	-54		364	620	
<b>Kum. 1-4</b>	<b>3 337</b>	<b>2 472</b>	<b>3 140</b>	<b>1 732</b>	<b>1 460</b>	<b>1 490</b>	<b>1 120</b>	<b>812</b>	<b>660</b>	<b>1 605</b>	<b>1 012</b>	<b>1 650</b>

\* ennakkotieto, preliminary data

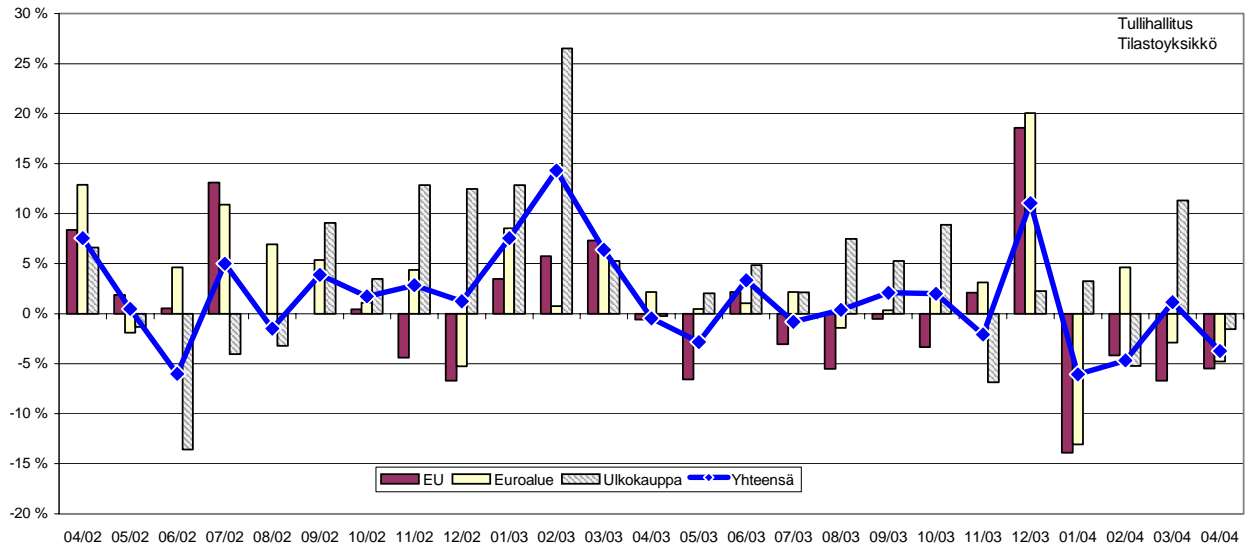
Vienti, tuonti ja kauppataase kuukausittain 2002-2004 - Export, import and trade balance månadsvis 2002-2004 - Monthly export, import and trade balance 2002-2004



Viennin %-muutokset kuukausittain 2002-2004 - Månatliga %-förändringar för export 2002-2004 - Monthly %-changes of export 2002-2004



Tuonnin %-muutokset kuukausittain 2002-2004- Månatliga %-förändringar för import 2002-2004 - Monthly %-changes of import 2002-2004





Ennakkotiedot 04/2004

10.06.2004

Tiedustelut - Förfrågningar - Inquiries:

Matias Lintula p. 020 492 1862

Juha Saarnio p. 020 492 1863

Sähköposti: etunimi.sukunimi@tulli.fi

Huhtikuun 2004 kuukausikatsaus julkaistaan 1.7.2004.

Kaikki katsaukset ovat ilmaiseksi luettavissa Tullin Internet-sivuilla <http://www.tulli.fi/>.

Internet-sivuiltamme löytyvät myös ulkomaankaupan tilastointiperiaatteista kertovat laatuseloste ja Intrastat-opas sekä kunkin tilastokatsauksen tuoteseloste.

---

**Myynti:**

Tullihallitus  
Tilastoyksikkö

Hämeentie 3  
PL 512  
00101 Helsinki

Vaihde (09) 6141  
Telefax 020 492 1860  
Sähköposti: [tullitil@tulli.fi](mailto:tullitil@tulli.fi)

Lukusali  
Tilastopalvelu virka-aikana  
020 391 103

**Försäljning:**

Tullstyrelsen  
Statistikenheten

Tavastvägen 3  
PB 512  
00101 Helsingfors

Växel (09) 6141  
Telefax 020 492 1860  
E-post: [tullitil@tulli.fi](mailto:tullitil@tulli.fi)

Läsesalen  
Statistikservice under tjänstetid  
020 391 103

**Orders:**

National Board of Customs  
Statistics Unit

Hämeentie 3  
P.O.Box 512  
FIN-00101 Helsinki

Phone internat. + 358 9 6141  
Fax + 358 20 492 1860  
E-mail: [tullitil@tulli.fi](mailto:tullitil@tulli.fi)

Statistics library  
Statistics service  
+ 358 20 391 103



# Ennakkotiedot Preliminära uppgifter Preliminary Data

# 2004

Toukokuu

Maj

May

## **Vienti laski ja tuonti nousi toukokuussa**

Vertailuajankohdalle ajoittunut alustoimitus jyrkensi viennin laskua

Vienti laski toukokuussa 11 prosenttia vuoden 2003 toukokuuhun verrattuna ja oli arvoltaan 3,78 miljardia euroa. Tuonti kasvoi samaan aikaan 6 prosenttia ja oli arvoltaan 3,2 miljardia euroa. Kauppataseen ylijäämää kertyi 0,58 miljardia euroa.

Vienti EU –alueelle supistui toukokuussa 16 prosenttia ja oli arvoltaan 2,3 miljardia euroa. Euroalueelle tavaroita toimitettiin yhteensä 1,18 miljardilla eurolla, joka on 27 prosenttia viimevuotista vähemmän. Euroalueen viennin arvon laskuun vaikutti vertailuajankohdalle ajoittunut laivatoimitus. EU -alueen ulkopuolisen viennin arvo oli toukokuussa 1,48 miljardia euroa, jossa laskua on 2 prosenttia.

Tuonti EU –alueelta kasvoi toukokuussa prosentin ollen arvoltaan 1,87 miljardia euroa. Euroalueelta tavaroita tuotiin yhteensä 1,07 miljardilla eurolla, joka on 4 prosenttia viimevuotista enemmän. EU –alueen ulkopuolisen tuonnin arvo nousi 15 prosenttia ja oli arvoltaan 1,33 miljardia euroa.

Helsinki 12.07.2004. Julkaistavissa klo 10.00.

Tietoja lainattaessa lähteenä mainittava Tullihallitus.

Uppgifterna får lånas med uppgivande av Tullstyrelsen som källa.

Quoting is encouraged provided National Board of Customs is acknowledged as the source.

**Taulu-Tabell 1: Vienti-Export 2002-2004, milj. euro**

Kuukausi- Månad- Month	Yhteensä-Total			EU yhteensä-EU total			Euroalue-Euro område Euro zone			Ulkokauppa-Externhandeln External trade		
	2002	2003	2004*	2002	2003	2004*	2002	2003	2004*	2002	2003	2004*
1	3 394	3 679	3 445	2 236	2 373	2 085	1 259	1 298	1 145	1 158	1 306	1 360
2	3 430	3 552	3 815	2 230	2 207	2 125	1 237	1 191	1 110	1 200	1 346	1 690
3	4 175	3 837	4 190	2 530	2 389	2 590	1 393	1 284	1 300	1 644	1 449	1 600
4	4 081	3 926	3 850	2 436	2 440	2 335	1 335	1 319	1 220	1 645	1 486	1 515
5	4 274	4 249	3 780	2 640	2 734	2 300	1 348	1 624	1 180	1 635	1 515	1 480
6	3 763	3 639		2 204	2 233		1 198	1 230		1 559	1 406	
7	3 446	3 274		2 101	1 959		1 175	1 099		1 345	1 315	
8	3 931	3 455		2 281	2 056		1 234	1 083		1 650	1 399	
9	3 880	4 193		2 440	2 416		1 295	1 311		1 439	1 777	
10	4 266	4 849		2 773	2 590		1 495	1 384		1 492	2 258	
11	4 877	3 864		2 739	2 364		1 512	1 273		2 138	1 500	
12	3 729	3 861		2 251	2 124		1 194	1 134		1 478	1 737	
<b>Tou-Maj</b>	<b>4 274</b>	<b>4 249</b>	<b>3 780</b>	<b>2 640</b>	<b>2 734</b>	<b>2 300</b>	<b>1 348</b>	<b>1 624</b>	<b>1 180</b>	<b>1 635</b>	<b>1 515</b>	<b>1 480</b>
<b>Muutos</b>		<b>-1 %</b>	<b>-11 %</b>		<b>4 %</b>	<b>-16 %</b>		<b>21 %</b>	<b>-27 %</b>		<b>-7 %</b>	<b>-2 %</b>
<b>Kum. 1-5</b>	<b>19 354</b>	<b>19 244</b>	<b>19 080</b>	<b>12 073</b>	<b>12 142</b>	<b>11 435</b>	<b>6 572</b>	<b>6 716</b>	<b>5 955</b>	<b>7 282</b>	<b>7 101</b>	<b>7 645</b>
<b>Muutos</b>		<b>-1 %</b>	<b>-1 %</b>		<b>1 %</b>	<b>-6 %</b>		<b>2 %</b>	<b>-11 %</b>		<b>-2 %</b>	<b>8 %</b>

**Taulu-Tabell 2: Tuonti-import 2002-2004, milj. euro**

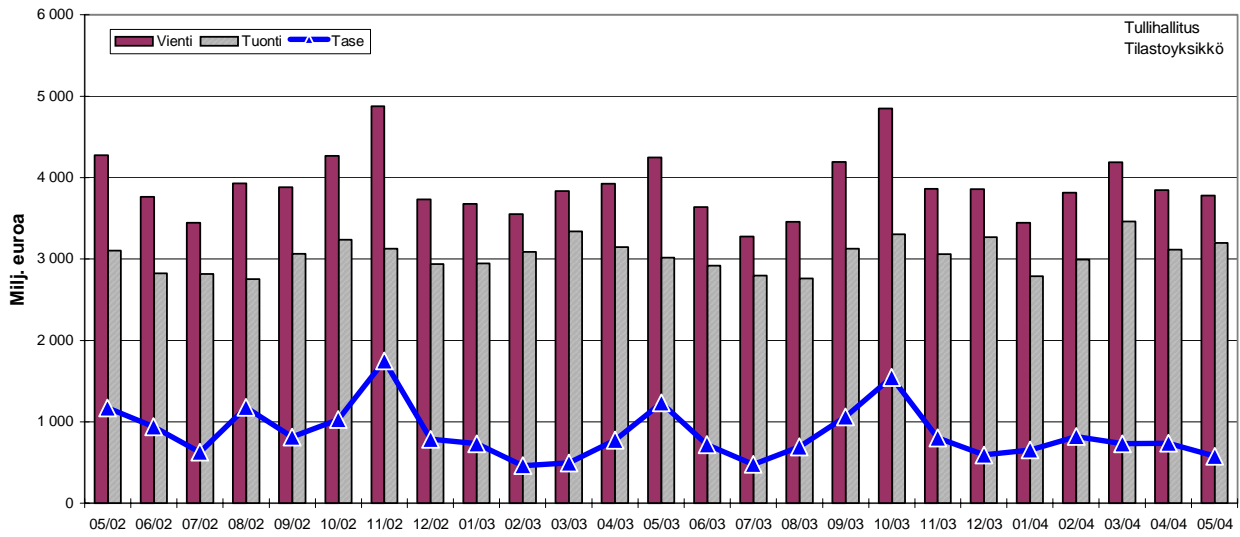
Kuukausi- Månad- Month	Yhteensä-Total			EU yhteensä-EU total			Euroalue-Euro område Euro zone			Ulkokauppa-Externhandeln External trade		
	2002	2003	2004*	2002	2003	2004*	2002	2003	2004*	2002	2003	2004*
1	2 738	2 944	2 790	1 694	1 770	1 565	922	1 001	875	1 044	1 174	1 225
2	2 702	3 089	2 995	1 753	1 862	1 815	1 001	1 008	1 065	949	1 227	1 180
3	3 140	3 342	3 460	1 936	2 080	2 035	1 083	1 148	1 150	1 204	1 262	1 425
4	3 162	3 148	3 115	1 935	1 929	1 875	1 099	1 123	1 095	1 227	1 219	1 240
5	3 104	3 016	3 200	1 937	1 855	1 870	1 021	1 026	1 070	1 167	1 160	1 330
6	2 822	2 916		1 786	1 843		1 008	1 019		1 036	1 073	
7	2 819	2 795		1 756	1 729		1 013	1 035		1 063	1 066	
8	2 753	2 764		1 674	1 607		896	884		1 079	1 157	
9	3 064	3 128		1 885	1 897		1 050	1 053		1 179	1 231	
10	3 237	3 301		2 039	1 985		1 108	1 126		1 198	1 317	
11	3 128	3 063		1 890	1 929		1 058	1 091		1 237	1 133	
12	2 942	3 269		1 764	2 069		989	1 188		1 178	1 200	
<b>Tou-Maj</b>	<b>3 104</b>	<b>3 016</b>	<b>3 200</b>	<b>1 937</b>	<b>1 855</b>	<b>1 870</b>	<b>1 021</b>	<b>1 026</b>	<b>1 070</b>	<b>1 167</b>	<b>1 160</b>	<b>1 330</b>
<b>Muutos</b>		<b>-3 %</b>	<b>6 %</b>		<b>-4 %</b>	<b>1 %</b>		<b>0 %</b>	<b>4 %</b>		<b>-1 %</b>	<b>15 %</b>
<b>Kum. 1-5</b>	<b>14 847</b>	<b>15 538</b>	<b>15 560</b>	<b>9 255</b>	<b>9 497</b>	<b>9 160</b>	<b>5 125</b>	<b>5 306</b>	<b>5 255</b>	<b>5 592</b>	<b>6 041</b>	<b>6 400</b>
<b>Muutos</b>		<b>5 %</b>	<b>0 %</b>		<b>3 %</b>	<b>-4 %</b>		<b>4 %</b>	<b>-1 %</b>		<b>8 %</b>	<b>6 %</b>

**Taulu-Tabell 3: Kauppatase-Handelsbalans-Trade balance 2002-2004, milj. euro**

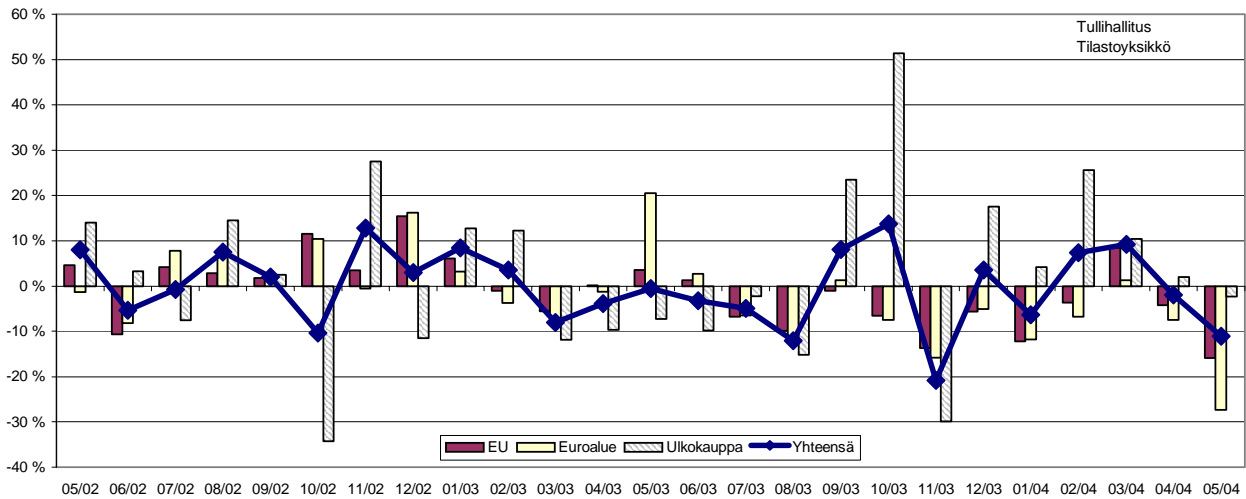
Kuukausi- Månad- Month	Yhteensä-Total			EU yhteensä-EU total			Euroalue-Euro område Euro zone			Ulkokauppa-Externhandeln External trade		
	2002	2003	2004*	2002	2003	2004*	2002	2003	2004*	2002	2003	2004*
1	656	735	655	543	603	520	337	298	270	114	131	135
2	728	463	820	477	345	310	236	183	45	251	119	510
3	1 034	496	730	594	309	555	311	136	150	440	187	175
4	919	778	735	501	511	460	236	195	125	418	267	275
5	1 170	1 234	580	703	878	430	327	598	110	468	355	150
6	941	723		418	390		190	211		523	333	
7	627	479		345	229		162	65		282	249	
8	1 177	691		607	449		337	200		570	242	
9	816	1 065		555	519		246	258		261	546	
10	1 029	1 547		735	606		387	258		294	942	
11	1 750	801		849	435		454	182		901	366	
12	788	592		487	55		205	-54		300	537	
<b>Kum. 1-5</b>	<b>4 507</b>	<b>3 706</b>	<b>3 520</b>	<b>2 817</b>	<b>2 645</b>	<b>2 275</b>	<b>1 447</b>	<b>1 410</b>	<b>700</b>	<b>1 690</b>	<b>1 060</b>	<b>1 245</b>

\* ennakkotieto, preliminary data

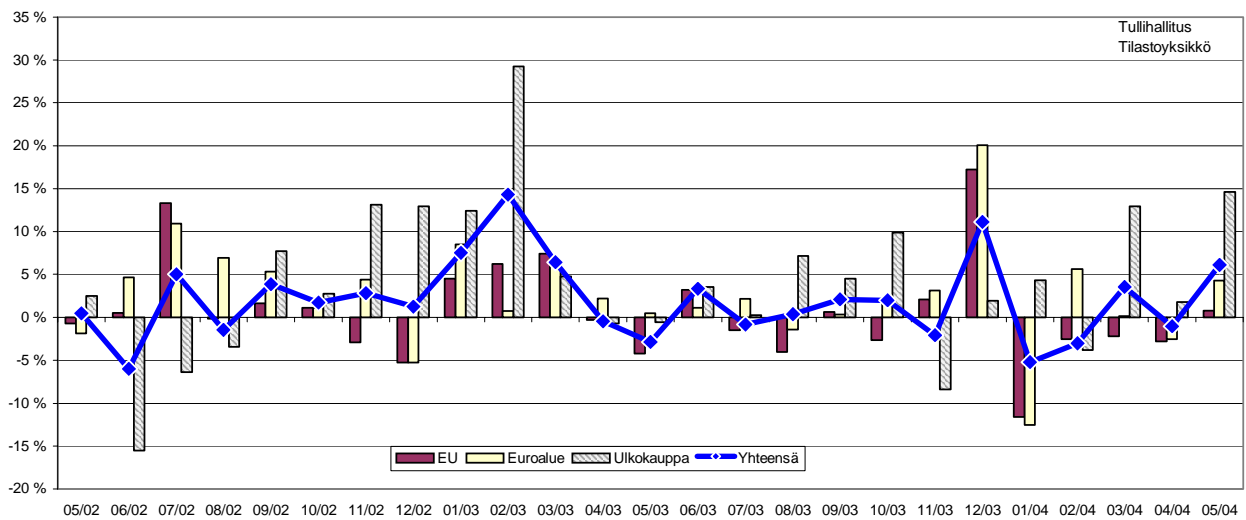
Vienti, tuonti ja kauppataase kuukausittain 2002-2004 - Export, import and trade balance monthly 2002-2004 - Monthly export, import and trade balance 2002-2004



Viennin %-muutokset kuukausittain 2002-2004 - Månatliga %-förändringar för export 2002-2004 - Monthly % - changes of export 2002-2004



Tuonnin %-muutokset kuukausittain 2002-2004- Månatliga %-förändringar för import 2002-2004 - Monthly % - changes of import 2002-2004





Ennakkotiedot 05/2004  
12.07.2004

Tiedustelut - Förfrågningar - Inquiries:

Matias Lintula p. 020 492 1862  
Juha Saarnio p. 020 492 1863

Sähköposti: [etunimi.sukunimi@tulli.fi](mailto:etunimi.sukunimi@tulli.fi)

Toukokuun 2004 kuukausikatsaus julkaistaan 2.8.2004.

Kaikki katsaukset ovat ilmaiseksi luettavissa Tullin Internet-sivuilla <http://www.tulli.fi/>.

Internet-sivuiltamme löytyvät myös ulkomaankaupan tilastointiperiaatteista kertovat laatuseloste ja Intrastat-opas sekä kunkin tilastokatsauksen tuoteseloste.

---

**Myynti:**

Tullihallitus  
Tilastoyksikkö

Hämeentie 3  
PL 512  
00101 Helsinki

Vaihe (09) 6141  
Telefax 020 492 1860  
Sähköposti: [tullitil@tulli.fi](mailto:tullitil@tulli.fi)

Lukusali  
Tilastopalvelu virka-aikana  
020 391 103

**Försäljning:**

Tullstyrelsen  
Statistikenheten

Tavastvägen 3  
PB 512  
00101 Helsingfors

Växel (09) 6141  
Telefax 020 492 1860  
E-post: [tullitil@tulli.fi](mailto:tullitil@tulli.fi)

Läsesalen  
Statistikservice under tjänstetid  
020 391 103

**Orders:**

National Board of Customs  
Statistics Unit

Hämeentie 3  
P.O.Box 512  
FIN-00101 Helsinki

Phone internat. + 358 9 6141  
Fax + 358 20 492 1860  
E-mail: [tullitil@tulli.fi](mailto:tullitil@tulli.fi)

Statistics library  
Statistics service  
+ 358 20 391 103



Ennakkotiedot  
Preliminära uppgifter  
Preliminary Data

2004

Kesäkuu

Juni

June

---

**Vienti 9 prosentin kasvussa kesäkuussa**

Myös tuonnin kasvu voimakasta

Vienti kasvoi kesäkuussa 9 prosenttia vuoden 2003 kesäkuuhun verrattuna ja oli arvoltaan 3,98 miljardia euroa. Tuonti kasvoi samaan aikaan 6 prosenttia ja oli arvoltaan 3,09 miljardia euroa. Kauppataseen ylijäämää kertyi 0,89 miljardia euroa.

Vienti EU-alueelle kasvoi kesäkuussa 4 prosenttia ja oli arvoltaan 2,33 miljardia euroa. Euroalueelle tavaroita toimitettiin yhteensä 1,23 miljardilla eurolla, joka on saman verran kuin vuotta aiemminkin. EU-alueen ulkopuolisen viennin arvo oli 1,65 miljardia euroa, jossa kasvua vuoden 2003 kesäkuuhun on 17 prosenttia.

Tuonti EU-alueelta oli samansuuruinen kuin edellisessäkin kesäkuussa, arvon ollessa 1,84 miljardia euroa. Euroalueelta tavaroita tuotiin yhteensä 1,07 miljardilla eurolla, joka on 5 prosenttia viimevuotista enemmän. EU-alueen ulkopuolisen tuonnin arvo nousi 16 prosenttia ja oli arvoltaan 1,25 miljardia euroa.

---

Helsinki 10.08.2004. Julkaistavissa klo 10.00.

Tietoja lainattaessa lähteenä mainittava Tullihallitus.

Uppgifterna får lånas med uppgivande av Tullstyrelsen som källa.

Quoting is encouraged provided National Board of Customs is acknowledged as the source.

**Taulu-Tabell 1: Vienti-Export 2002-2004, milj. euro**

Kuukausi- Månad- Month	Yhteensä-Total			EU yhteensä-EU total			Euroalue-Euro område Euro zone			Ulkokauppa-Externhandeln External trade		
	2002	2003	2004*	2002	2003	2004*	2002	2003	2004*	2002	2003	2004*
1	3 394	3 679	3 450	2 236	2 373	2 090	1 259	1 298	1 145	1 158	1 306	1 360
2	3 430	3 552	3 820	2 230	2 207	2 130	1 237	1 191	1 115	1 200	1 346	1 690
3	4 175	3 837	4 195	2 530	2 389	2 595	1 393	1 284	1 300	1 644	1 449	1 600
4	4 081	3 926	3 900	2 436	2 440	2 340	1 335	1 319	1 220	1 645	1 486	1 560
5	4 274	4 249	3 790	2 640	2 734	2 300	1 348	1 624	1 180	1 635	1 515	1 490
6	3 763	3 639	3 980	2 204	2 233	2 330	1 198	1 230	1 230	1 559	1 406	1 650
7	3 446	3 274		2 101	1 959		1 175	1 099		1 345	1 315	
8	3 931	3 455		2 281	2 056		1 234	1 083		1 650	1 399	
9	3 880	4 193		2 440	2 416		1 295	1 311		1 439	1 777	
10	4 266	4 849		2 773	2 590		1 495	1 384		1 492	2 258	
11	4 877	3 864		2 739	2 364		1 512	1 273		2 138	1 500	
12	3 729	3 861		2 251	2 124		1 194	1 134		1 478	1 737	
<b>Kes-Jun</b>	<b>3 763</b>	<b>3 639</b>	<b>3 980</b>	<b>2 204</b>	<b>2 233</b>	<b>2 330</b>	<b>1 198</b>	<b>1 230</b>	<b>1 230</b>	<b>1 559</b>	<b>1 406</b>	<b>1 650</b>
<b>Muutos</b>		<b>-3 %</b>	<b>9 %</b>		<b>1 %</b>	<b>4 %</b>		<b>3 %</b>	<b>0 %</b>		<b>-10 %</b>	<b>17 %</b>
<b>Kum. 1-6</b>	<b>23 117</b>	<b>22 883</b>	<b>23 135</b>	<b>14 277</b>	<b>14 375</b>	<b>13 785</b>	<b>7 770</b>	<b>7 946</b>	<b>7 190</b>	<b>8 840</b>	<b>8 508</b>	<b>9 350</b>
<b>Muutos</b>		<b>-1 %</b>	<b>1 %</b>		<b>1 %</b>	<b>-4 %</b>		<b>2 %</b>	<b>-10 %</b>		<b>-4 %</b>	<b>10 %</b>

**Taulu-Tabell 2: Tuonti-import 2002-2004, milj. euro**

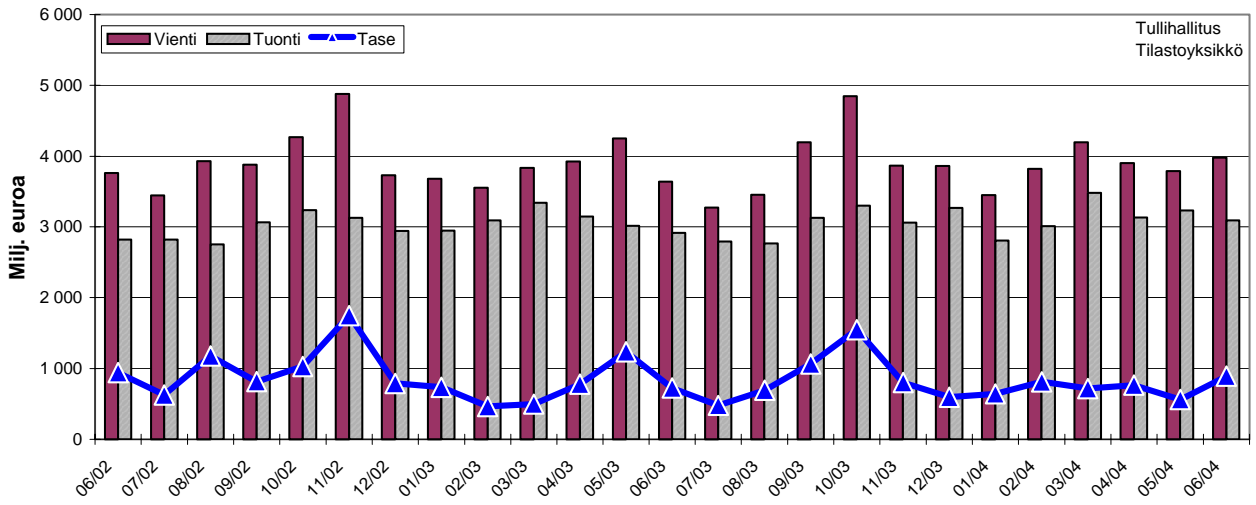
Kuukausi- Månad- Month	Yhteensä-Total			EU yhteensä-EU total			Euroalue-Euro område Euro zone			Ulkokauppa-Externhandeln External trade		
	2002	2003	2004*	2002	2003	2004*	2002	2003	2004*	2002	2003	2004*
1	2 738	2 944	2 810	1 694	1 770	1 580	922	1 001	890	1 044	1 174	1 230
2	2 702	3 089	3 010	1 753	1 862	1 830	1 001	1 008	1 075	949	1 227	1 180
3	3 140	3 342	3 480	1 936	2 080	2 050	1 083	1 148	1 160	1 204	1 262	1 430
4	3 162	3 148	3 135	1 935	1 929	1 895	1 099	1 123	1 110	1 227	1 219	1 240
5	3 104	3 016	3 230	1 937	1 855	1 890	1 021	1 026	1 080	1 167	1 160	1 340
6	2 822	2 916	3 090	1 786	1 843	1 840	1 008	1 019	1 070	1 036	1 073	1 250
7	2 819	2 795		1 756	1 729		1 013	1 035		1 063	1 066	
8	2 753	2 764		1 674	1 607		896	884		1 079	1 157	
9	3 064	3 128		1 885	1 897		1 050	1 053		1 179	1 231	
10	3 237	3 301		2 039	1 985		1 108	1 126		1 198	1 317	
11	3 128	3 063		1 890	1 929		1 058	1 091		1 237	1 133	
12	2 942	3 269		1 764	2 069		989	1 188		1 178	1 200	
<b>Kes-Jun</b>	<b>2 822</b>	<b>2 916</b>	<b>3 090</b>	<b>1 786</b>	<b>1 843</b>	<b>1 840</b>	<b>1 008</b>	<b>1 019</b>	<b>1 070</b>	<b>1 036</b>	<b>1 073</b>	<b>1 250</b>
<b>Muutos</b>		<b>3 %</b>	<b>6 %</b>		<b>3 %</b>	<b>0 %</b>		<b>1 %</b>	<b>5 %</b>		<b>4 %</b>	<b>16 %</b>
<b>Kum. 1-6</b>	<b>17 669</b>	<b>18 454</b>	<b>18 755</b>	<b>11 041</b>	<b>11 340</b>	<b>11 085</b>	<b>6 133</b>	<b>6 325</b>	<b>6 385</b>	<b>6 628</b>	<b>7 114</b>	<b>7 670</b>
<b>Muutos</b>		<b>4 %</b>	<b>2 %</b>		<b>3 %</b>	<b>-2 %</b>		<b>3 %</b>	<b>1 %</b>		<b>7 %</b>	<b>8 %</b>

**Taulu-Tabell 3: Kauppatase-Handelsbalans-Trade balance 2002-2004, milj. euro**

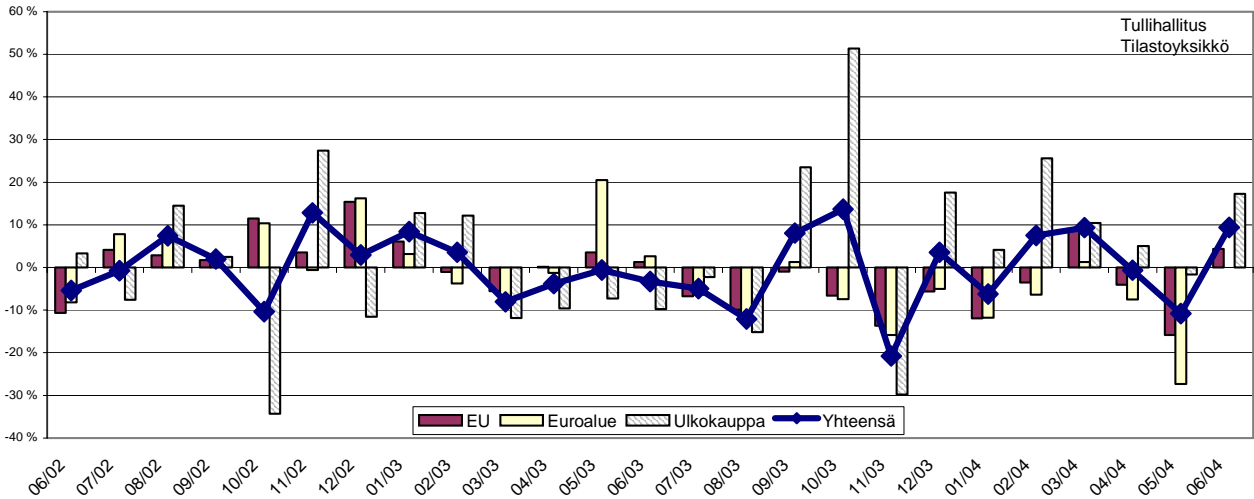
Kuukausi- Månad- Month	Yhteensä-Total			EU yhteensä-EU total			Euroalue-Euro område Euro zone			Ulkokauppa-Externhandeln External trade		
	2002	2003	2004*	2002	2003	2004*	2002	2003	2004*	2002	2003	2004*
1	656	735	640	543	603	510	337	298	255	114	131	130
2	728	463	810	477	345	300	236	183	40	251	119	510
3	1 034	496	715	594	309	545	311	136	140	440	187	170
4	919	778	765	501	511	445	236	195	110	418	267	320
5	1 170	1 234	560	703	878	410	327	598	100	468	355	150
6	941	723	890	418	390	490	190	211	160	523	333	400
7	627	479		345	229		162	65		282	249	
8	1 177	691		607	449		337	200		570	242	
9	816	1 065		555	519		246	258		261	546	
10	1 029	1 547		735	606		387	258		294	942	
11	1 750	801		849	435		454	182		901	366	
12	788	592		487	55		205	-54		300	537	
<b>Kum. 1-6</b>	<b>5 448</b>	<b>4 428</b>	<b>4 380</b>	<b>3 235</b>	<b>3 035</b>	<b>2 700</b>	<b>1 637</b>	<b>1 621</b>	<b>805</b>	<b>2 213</b>	<b>1 393</b>	<b>1 680</b>

\* ennakkotieto, preliminary data

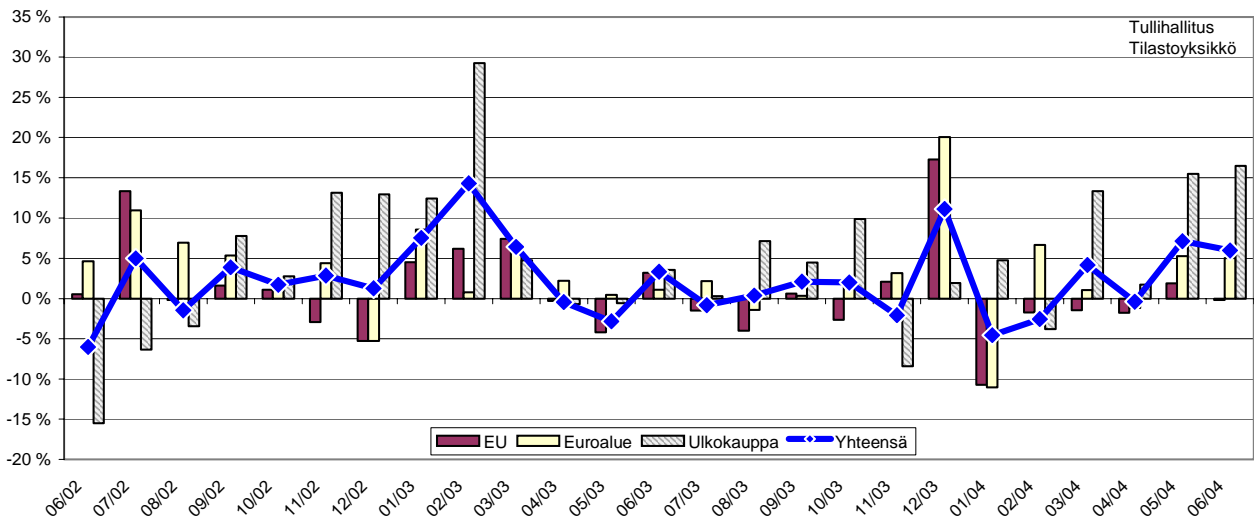
Vienti, tuonti ja kauppataase kuukausittain 2002-2004 - Export, import and trade balance monthly  
 2002-2004 - Monthly export, import and trade balance 2002-2004



Viennin %-muutokset kuukausittain 2002-2004 - Månatliga %-förändringar för export 2002-2004  
 Monthly %-changes of export 2002-2004



Tuonnin %-muutokset kuukausittain 2002-2004 - Månatliga %-förändringar för import 2002-2004  
 Monthly %-changes of import 2002-2004



Tullihallitus  
 Tilastoyksikkö

Tullihallitus  
 Tilastoyksikkö

Tullihallitus  
 Tilastoyksikkö



Ennakkotiedot 06/2004

10.08.2004

Tiedustelut - Förfrågningar - Inquiries:

Juha Saarnio p. 020 492 1863

Matias Lintula p. 020 492 1862

Sähköposti: etunimi.sukunimi@tulli.fi

Kesäkuun 2004 kuukausikatsaus julkaistaan 1.9.2004.

Kaikki katsaukset ovat ilmaiseksi luettavissa Tullin Internet-sivuilla <http://www.tulli.fi/>.

Internet-sivuiltamme löytyvät myös ulkomaankaupan tilastointiperiaatteista kertovat laatuseloste ja Intrastat-opas sekä kunkin tilastokatsauksen tuoteseloste.

---

**Myynti:**

Tullihallitus  
Tilastoyksikkö

Hämeentie 3  
PL 512  
00101 Helsinki

Vaihde (09) 6141  
Telefax 020 492 1860  
Sähköposti: [tullitil@tulli.fi](mailto:tullitil@tulli.fi)

Lukusali  
Tilastopalvelu virka-aikana  
020 391 103

**Försäljning:**

Tullstyrelsen  
Statistikenheten

Tavastvägen 3  
PB 512  
00101 Helsingfors

Växel (09) 6141  
Telefax 020 492 1860  
E-post: [tullitil@tulli.fi](mailto:tullitil@tulli.fi)

Läsesalen  
Statistikservice under tjänstetid  
020 391 103

**Orders:**

National Board of Customs  
Statistics Unit

Hämeentie 3  
P.O.Box 512  
FIN-00101 Helsinki

Phone internat. + 358 9 6141  
Fax + 358 20 492 1860  
E-mail: [tullitil@tulli.fi](mailto:tullitil@tulli.fi)

Statistics library  
Statistics service  
+ 358 20 391 103



# Ennakkotiedot Preliminära uppgifter Preliminary Data

# 2004

Heinäkuu

Juli

July

## **Viennin nousu jatkui heinäkuussa**

Myös tuonti kasvussa

Vienti kasvoi heinäkuussa 10 prosenttia vuoden 2003 heinäkuuhun verrattuna ja oli arvoltaan 3,61 miljardia euroa. Tuonti kasvoi samaan aikaan 8 prosenttia ja oli arvoltaan 3,02 miljardia euroa. Kauppataseen ylijäämää kertyi 0,59 miljardia euroa.

Vienti EU –alueelle nousi heinäkuussa prosentin ja oli arvoltaan 1,98 miljardia euroa. Euroalueelle tavaroita toimitettiin yhteensä 1,12 miljardilla eurolla, joka on 2 prosenttia viimevuotista enemmän. EU -alueen ulkopuolisen viennin arvo oli heinäkuussa 1,63 miljardia euroa, jossa kasvua on 24 prosenttia.

Tuonti EU –alueelta laski heinäkuussa prosentin ollen arvoltaan 1,72 miljardia euroa. Euroalueelta tavaroita tuotiin viime vuoden tapaan yhteensä 1,03 miljardilla eurolla. EU –alueen ulkopuolisen tuonnin arvo nousi 22 prosenttia ja oli yhteensä 1,30 miljardia euroa.

Helsinki 10.09.2004. Julkaistavissa klo 10.00.

Tietoja lainattaessa lähteenä mainittava Tullihallitus.

Uppgifterna får lånas med uppgivande av Tullstyrelsen som källa.

Quoting is encouraged provided National Board of Customs is acknowledged as the source.

**Taulu-Tabell 1: Vienti-Export 2002-2004, milj. euro**

Kuukausi- Månad- Month	Yhteensä-Total			EU yhteensä-EU total			Euroalue-Euro område Euro zone			Ulkokauppa-Externhandeln External trade		
	2002	2003	2004*	2002	2003	2004*	2002	2003	2004*	2002	2003	2004*
1	3 394	3 679	3 455	2 236	2 373	2 095	1 259	1 298	1 150	1 158	1 306	1 360
2	3 430	3 552	3 805	2 230	2 207	2 130	1 237	1 191	1 115	1 200	1 346	1 675
3	4 175	3 837	4 205	2 530	2 389	2 600	1 393	1 284	1 305	1 644	1 449	1 605
4	4 081	3 926	3 900	2 436	2 440	2 335	1 335	1 319	1 220	1 645	1 486	1 565
5	4 274	4 249	3 795	2 640	2 734	2 300	1 348	1 624	1 175	1 635	1 515	1 495
6	3 763	3 639	4 020	2 204	2 233	2 355	1 198	1 230	1 240	1 559	1 406	1 665
7	3 446	3 274	3 610	2 101	1 959	1 980	1 175	1 099	1 120	1 345	1 315	1 630
8	3 931	3 455		2 281	2 056		1 234	1 083		1 650	1 399	
9	3 880	4 193		2 440	2 416		1 295	1 311		1 439	1 777	
10	4 266	4 849		2 773	2 590		1 495	1 384		1 492	2 258	
11	4 877	3 864		2 739	2 364		1 512	1 273		2 138	1 500	
12	3 729	3 861		2 251	2 124		1 194	1 134		1 478	1 737	
<b>Hei-Jul</b>	<b>3 446</b>	<b>3 274</b>	<b>3 610</b>	<b>2 101</b>	<b>1 959</b>	<b>1 980</b>	<b>1 175</b>	<b>1 099</b>	<b>1 120</b>	<b>1 345</b>	<b>1 315</b>	<b>1 630</b>
<b>Muutos</b>		<b>-5 %</b>	<b>10 %</b>		<b>-7 %</b>	<b>1 %</b>		<b>-6 %</b>	<b>2 %</b>		<b>-2 %</b>	<b>24 %</b>
<b>Kum. 1-7</b>	<b>26 563</b>	<b>26 156</b>	<b>26 790</b>	<b>16 378</b>	<b>16 334</b>	<b>15 795</b>	<b>8 945</b>	<b>9 045</b>	<b>8 325</b>	<b>10 185</b>	<b>9 823</b>	<b>10 995</b>
<b>Muutos</b>		<b>-2 %</b>	<b>2 %</b>		<b>0 %</b>	<b>-3 %</b>		<b>1 %</b>	<b>-8 %</b>		<b>-4 %</b>	<b>12 %</b>

**Taulu-Tabell 2: Tuonti-import 2002-2004, milj. euro**

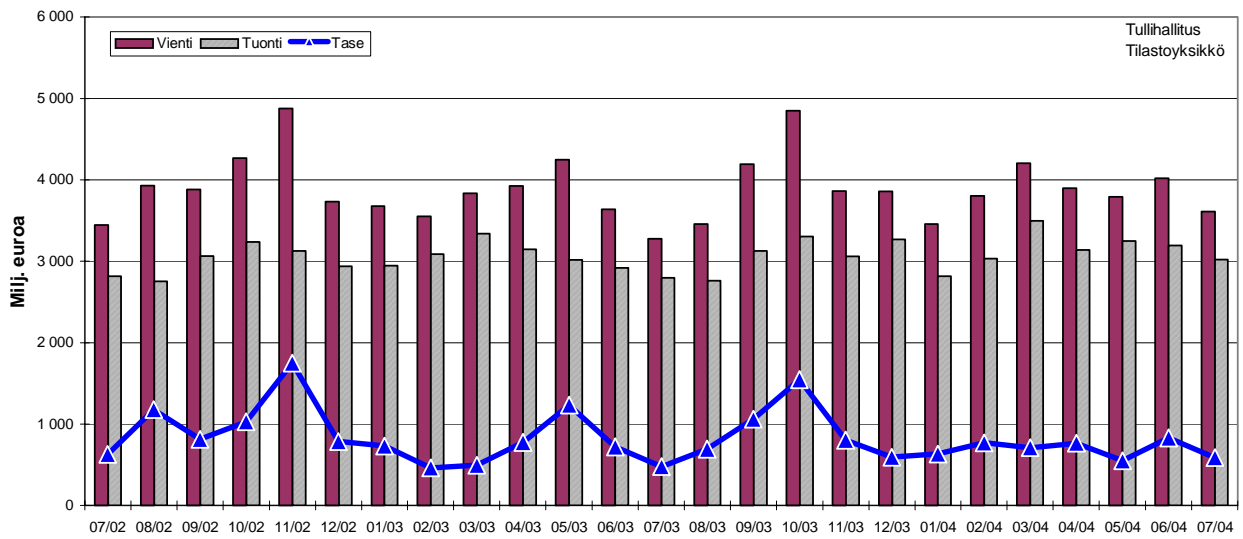
Kuukausi- Månad- Month	Yhteensä-Total			EU yhteensä-EU total			Euroalue-Euro område Euro zone			Ulkokauppa-Externhandeln External trade		
	2002	2003	2004*	2002	2003	2004*	2002	2003	2004*	2002	2003	2004*
1	2 738	2 944	2 820	1 694	1 770	1 585	922	1 001	890	1 044	1 174	1 235
2	2 702	3 089	3 035	1 753	1 862	1 850	1 001	1 008	1 085	949	1 227	1 185
3	3 140	3 342	3 495	1 936	2 080	2 065	1 083	1 148	1 170	1 204	1 262	1 430
4	3 162	3 148	3 135	1 935	1 929	1 895	1 099	1 123	1 105	1 227	1 219	1 240
5	3 104	3 016	3 245	1 937	1 855	1 895	1 021	1 026	1 090	1 167	1 160	1 350
6	2 822	2 916	3 190	1 786	1 843	1 925	1 008	1 019	1 120	1 036	1 073	1 265
7	2 819	2 795	3 020	1 756	1 729	1 720	1 013	1 035	1 030	1 063	1 066	1 300
8	2 753	2 764		1 674	1 607		896	884		1 079	1 157	
9	3 064	3 128		1 885	1 897		1 050	1 053		1 179	1 231	
10	3 237	3 301		2 039	1 985		1 108	1 126		1 198	1 317	
11	3 128	3 063		1 890	1 929		1 058	1 091		1 237	1 133	
12	2 942	3 269		1 764	2 069		989	1 188		1 178	1 200	
<b>Hei-Jul</b>	<b>2 819</b>	<b>2 795</b>	<b>3 020</b>	<b>1 756</b>	<b>1 729</b>	<b>1 720</b>	<b>1 013</b>	<b>1 035</b>	<b>1 030</b>	<b>1 063</b>	<b>1 066</b>	<b>1 300</b>
<b>Muutos</b>		<b>-1 %</b>	<b>8 %</b>		<b>-1 %</b>	<b>-1 %</b>		<b>2 %</b>	<b>0 %</b>		<b>0 %</b>	<b>22 %</b>
<b>Kum. 1-7</b>	<b>20 488</b>	<b>21 249</b>	<b>21 940</b>	<b>12 797</b>	<b>13 069</b>	<b>12 935</b>	<b>7 146</b>	<b>7 359</b>	<b>7 490</b>	<b>7 691</b>	<b>8 180</b>	<b>9 005</b>
<b>Muutos</b>		<b>4 %</b>	<b>3 %</b>		<b>2 %</b>	<b>-1 %</b>		<b>3 %</b>	<b>2 %</b>		<b>6 %</b>	<b>10 %</b>

**Taulu-Tabell 3: Kauppatase-Handelsbalans-Trade balance 2002-2004, milj. euro**

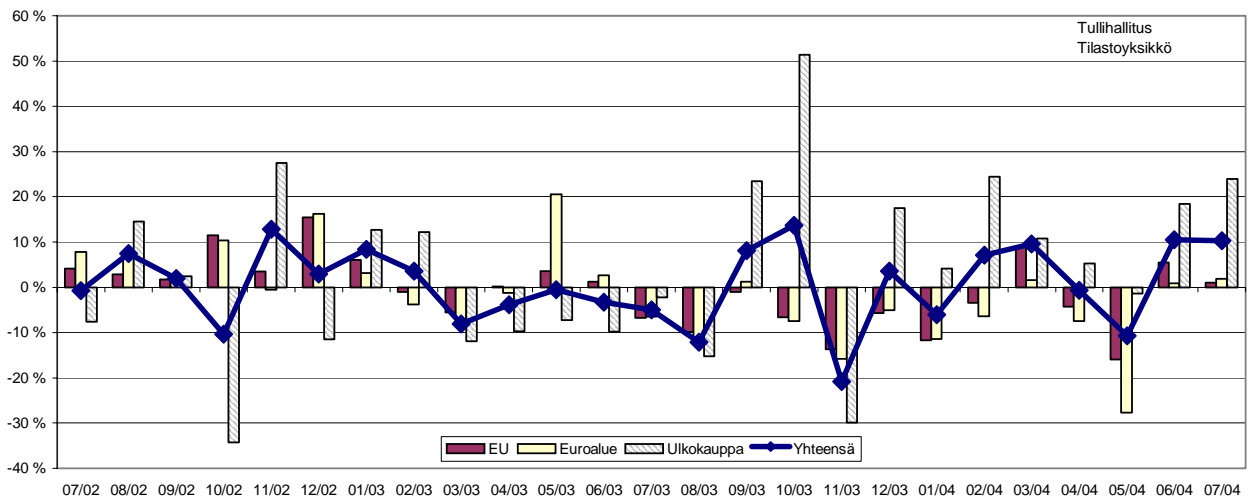
Kuukausi- Månad- Month	Yhteensä-Total			EU yhteensä-EU total			Euroalue-Euro område Euro zone			Ulkokauppa-Externhandeln External trade		
	2002	2003	2004*	2002	2003	2004*	2002	2003	2004*	2002	2003	2004*
1	656	735	635	543	603	510	337	298	260	114	131	125
2	728	463	770	477	345	280	236	183	30	251	119	490
3	1 034	496	710	594	309	535	311	136	135	440	187	175
4	919	778	765	501	511	440	236	195	115	418	267	325
5	1 170	1 234	550	703	878	405	327	598	85	468	355	145
6	941	723	830	418	390	430	190	211	120	523	333	400
7	627	479	590	345	229	260	162	65	90	282	249	330
8	1 177	691		607	449		337	200		570	242	
9	816	1 065		555	519		246	258		261	546	
10	1 029	1 547		735	606		387	258		294	942	
11	1 750	801		849	435		454	182		901	366	
12	788	592		487	55		205	-54		300	537	
<b>Kum. 1-7</b>	<b>6 075</b>	<b>4 907</b>	<b>4 850</b>	<b>3 581</b>	<b>3 264</b>	<b>2 860</b>	<b>1 799</b>	<b>1 686</b>	<b>835</b>	<b>2 495</b>	<b>1 643</b>	<b>1 990</b>

\* ennakkotieto, preliminary data

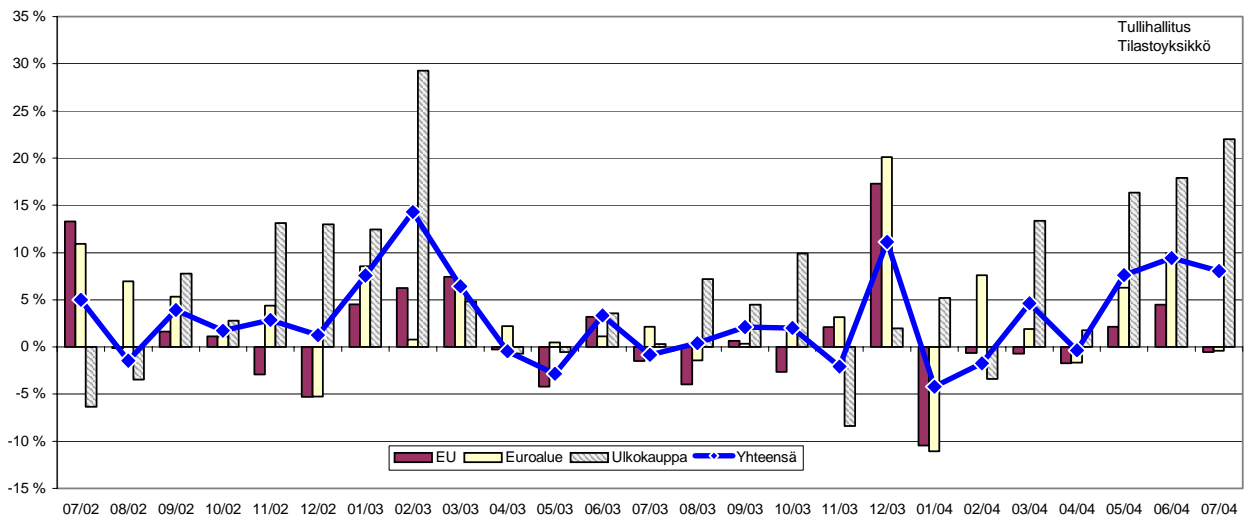
Vienti, tuonti ja kauppataase kuukausittain 2002-2004 - Export, import and trade balance månadsvis 2002-2004 - Monthly export, import and trade balance 2002-2004



Viennin %-muutokset kuukausittain 2002-2004 - Månatliga %-förändringar för export 2002-2004 - Monthly % - changes of export 2002-2004



Tuonnin %-muutokset kuukausittain 2002-2004 - Månatliga %-förändringar för import 2002-2004 - Monthly % - changes of import 2002-2004





Ennakkotiedot 07/2004

10.09.2004

Tiedustelut - Förfrågningar - Inquiries:

Matias Lintula p. 020 492 1862

Juha Saarnio p. 020 492 1863

Sähköposti: etunimi.sukunimi@tulli.fi

Heinäkuun 2004 kuukausikatsaus julkaistaan 1.10.2004.

Kaikki katsaukset ovat ilmaiseksi luettavissa Tullin Internet-sivuilla <http://www.tulli.fi/>.

Internet-sivuiltamme löytyvät myös ulkomaankaupan tilastointiperiaatteista kertovat laatuseloste ja Intrastat-opas sekä kunkin tilastokatsauksen tuoteseloste.

---

Myynti:

Tullihallitus  
Tilastoyksikkö

Hämeentie 3  
PL 512  
00101 Helsinki

Vaihde (09) 6141  
Telefax 020 492 1860  
Sähköposti: [tullitil@tulli.fi](mailto:tullitil@tulli.fi)

Lukusali  
Tilastopalvelu virka-aikana  
020 391 103

Försäljning:

Tullstyrelsen  
Statistikenheten

Tavastvägen 3  
PB 512  
00101 Helsingfors

Växel (09) 6141  
Telefax 020 492 1860  
E-post: [tullitil@tulli.fi](mailto:tullitil@tulli.fi)

Läsesalen  
Statistikservice under tjänstetid  
020 391 103

Orders:

National Board of Customs  
Statistics Unit

Hämeentie 3  
P.O.Box 512  
FIN-00101 Helsinki

Phone internat. + 358 9 6141  
Fax + 358 20 492 1860  
E-mail: [tullitil@tulli.fi](mailto:tullitil@tulli.fi)

Statistics library  
Statistics service  
+ 358 20 391 103

# Ennakkotiedot Preliminära uppgifter Preliminary Data

# 2004

Elokuu  
Augusti  
August

## **Viennin kasvu jatkui elokuussa**

Myös tuonti edelleen nousussa

Vienti kasvoi elokuussa 9 prosenttia vuoden 2003 elokuuhun verrattuna ja oli arvoltaan 3,76 miljardia euroa. Tuonti kasvoi samaan aikaan 11 prosenttia ja oli arvoltaan 3,07 miljardia euroa. Kauppataseen ylijäämää kertyi 0,69 miljardia euroa.

Vienti EU –alueelle nousi elokuussa 2 prosenttia ja oli arvoltaan 2,10 miljardia euroa. Euroalueelle tavaroita toimitettiin yhteensä 1,06 miljardilla eurolla, joka on 2 prosenttia viimevuotista vähemmän. EU -alueen ulkopuolisen viennin arvo oli elokuussa 1,66 miljardia euroa, jossa kasvua on 19 prosenttia.

Tuonti EU –alueelta kasvoi elokuussa 6 prosenttia ollen arvoltaan 1,71 miljardia euroa. Euroalueelta tavaroita tuotiin yhteensä 0,96 miljardilla eurolla, joka on 9 prosenttia viimevuotista enemmän. EU –alueen ulkopuolisen tuonnin arvo nousi 18 prosenttia ja oli yhteensä 1,36 miljardia euroa.

---

Helsinki 11.10.2004. Julkaistavissa klo 10.00.

Tietoja lainattaessa lähteenä mainittava Tullihallitus.

Uppgifterna får lånas med uppgivande av Tullstyrelsen som källa.

Quoting is encouraged provided National Board of Customs is acknowledged as the source.

**Taulu-Tabell 1: Vienti-Export 2002-2004, milj. euro**

Kuukausi- Månad- Month	Yhteensä-Total			EU yhteensä-EU total			Euroalue-Euro område Euro zone			Ulkokauppa-Externhandeln External trade		
	2002	2003	2004*	2002	2003	2004*	2002	2003	2004*	2002	2003	2004*
1	3 394	3 679	3 470	2 236	2 373	2 110	1 259	1 298	1 150	1 158	1 306	1 360
2	3 430	3 552	3 820	2 230	2 207	2 135	1 237	1 191	1 115	1 200	1 346	1 685
3	4 175	3 837	4 205	2 530	2 389	2 600	1 393	1 284	1 305	1 644	1 449	1 605
4	4 081	3 926	3 915	2 436	2 440	2 345	1 335	1 319	1 225	1 645	1 486	1 570
5	4 274	4 249	3 800	2 640	2 734	2 305	1 348	1 624	1 175	1 635	1 515	1 495
6	3 763	3 639	4 025	2 204	2 233	2 360	1 198	1 230	1 245	1 559	1 406	1 665
7	3 446	3 274	3 630	2 101	1 959	1 995	1 175	1 099	1 130	1 345	1 315	1 635
8	3 931	3 455	3 760	2 281	2 056	2 100	1 234	1 083	1 060	1 650	1 399	1 660
9	3 880	4 193		2 440	2 416		1 295	1 311		1 439	1 777	
10	4 266	4 849		2 773	2 590		1 495	1 384		1 492	2 258	
11	4 877	3 864		2 739	2 364		1 512	1 273		2 138	1 500	
12	3 729	3 861		2 251	2 124		1 194	1 134		1 478	1 737	
<b>Elo-Aug</b>	<b>3 931</b>	<b>3 455</b>	<b>3 760</b>	<b>2 281</b>	<b>2 056</b>	<b>2 100</b>	<b>1 234</b>	<b>1 083</b>	<b>1 060</b>	<b>1 650</b>	<b>1 399</b>	<b>1 660</b>
<b>Muutos</b>		<b>-12 %</b>	<b>9 %</b>		<b>-10 %</b>	<b>2 %</b>		<b>-12 %</b>	<b>-2 %</b>		<b>-15 %</b>	<b>19 %</b>
<b>Kum. 1-8</b>	<b>30 493</b>	<b>29 611</b>	<b>30 625</b>	<b>18 659</b>	<b>18 390</b>	<b>17 950</b>	<b>10 178</b>	<b>10 128</b>	<b>9 405</b>	<b>11 835</b>	<b>11 222</b>	<b>12 675</b>
<b>Muutos</b>		<b>-3 %</b>	<b>3 %</b>		<b>-1 %</b>	<b>-2 %</b>		<b>0 %</b>	<b>-7 %</b>		<b>-5 %</b>	<b>13 %</b>

**Taulu-Tabell 2: Tuonti-import 2002-2004, milj. euro**

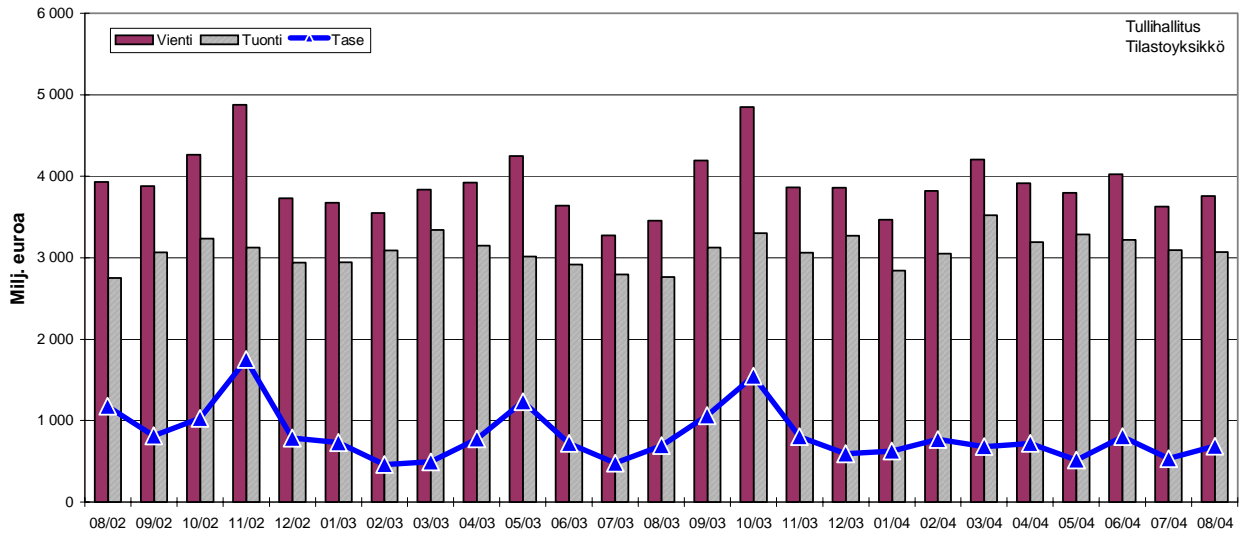
Kuukausi- Månad- Month	Yhteensä-Total			EU yhteensä-EU total			Euroalue-Euro område Euro zone			Ulkokauppa-Externhandeln External trade		
	2002	2003	2004*	2002	2003	2004*	2002	2003	2004*	2002	2003	2004*
1	2 738	2 944	2 840	1 694	1 770	1 600	922	1 001	900	1 044	1 174	1 240
2	2 702	3 089	3 050	1 753	1 862	1 860	1 001	1 008	1 090	949	1 227	1 190
3	3 140	3 342	3 525	1 936	2 080	2 095	1 083	1 148	1 190	1 204	1 262	1 430
4	3 162	3 148	3 195	1 935	1 929	1 950	1 099	1 123	1 140	1 227	1 219	1 245
5	3 104	3 016	3 285	1 937	1 855	1 935	1 021	1 026	1 110	1 167	1 160	1 350
6	2 822	2 916	3 220	1 786	1 843	1 950	1 008	1 019	1 130	1 036	1 073	1 270
7	2 819	2 795	3 095	1 756	1 729	1 800	1 013	1 035	1 080	1 063	1 066	1 295
8	2 753	2 764	3 070	1 674	1 607	1 710	896	884	960	1 079	1 157	1 360
9	3 064	3 128		1 885	1 897		1 050	1 053		1 179	1 231	
10	3 237	3 301		2 039	1 985		1 108	1 126		1 198	1 317	
11	3 128	3 063		1 890	1 929		1 058	1 091		1 237	1 133	
12	2 942	3 269		1 764	2 069		989	1 188		1 178	1 200	
<b>Elo-Aug</b>	<b>2 753</b>	<b>2 764</b>	<b>3 070</b>	<b>1 674</b>	<b>1 607</b>	<b>1 710</b>	<b>896</b>	<b>884</b>	<b>960</b>	<b>1 079</b>	<b>1 157</b>	<b>1 360</b>
<b>Muutos</b>		<b>0 %</b>	<b>11 %</b>		<b>-4 %</b>	<b>6 %</b>		<b>-1 %</b>	<b>9 %</b>		<b>7 %</b>	<b>18 %</b>
<b>Kum. 1-8</b>	<b>23 241</b>	<b>24 013</b>	<b>25 280</b>	<b>14 471</b>	<b>14 676</b>	<b>14 900</b>	<b>8 042</b>	<b>8 243</b>	<b>8 600</b>	<b>8 770</b>	<b>9 337</b>	<b>10 380</b>
<b>Muutos</b>		<b>3 %</b>	<b>5 %</b>		<b>1 %</b>	<b>2 %</b>		<b>2 %</b>	<b>4 %</b>		<b>6 %</b>	<b>11 %</b>

**Taulu-Tabell 3: Kauppatase-Handelsbalans-Trade balance 2002-2004, milj. euro**

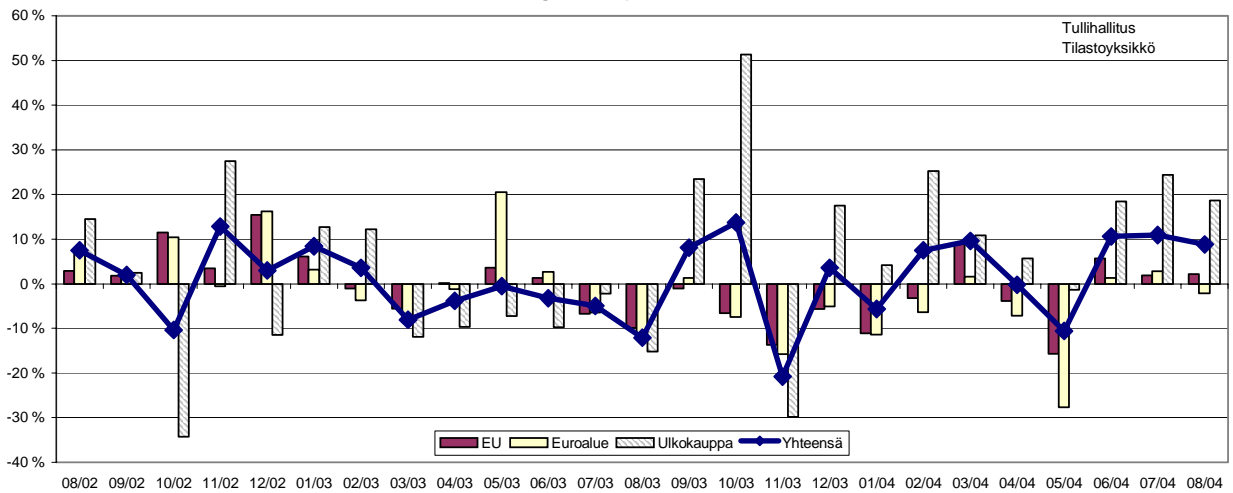
Kuukausi- Månad- Month	Yhteensä-Total			EU yhteensä-EU total			Euroalue-Euro område Euro zone			Ulkokauppa-Externhandeln External trade		
	2002	2003	2004*	2002	2003	2004*	2002	2003	2004*	2002	2003	2004*
1	656	735	630	543	603	510	337	298	250	114	131	120
2	728	463	770	477	345	275	236	183	25	251	119	495
3	1 034	496	680	594	309	505	311	136	115	440	187	175
4	919	778	720	501	511	395	236	195	85	418	267	325
5	1 170	1 234	515	703	878	370	327	598	65	468	355	145
6	941	723	805	418	390	410	190	211	115	523	333	395
7	627	479	535	345	229	195	162	65	50	282	249	340
8	1 177	691	690	607	449	390	337	200	100	570	242	300
9	816	1 065		555	519		246	258		261	546	
10	1 029	1 547		735	606		387	258		294	942	
11	1 750	801		849	435		454	182		901	366	
12	788	592		487	55		205	-54		300	537	
<b>Kum. 1-8</b>	<b>7 252</b>	<b>5 598</b>	<b>5 345</b>	<b>4 188</b>	<b>3 713</b>	<b>3 050</b>	<b>2 136</b>	<b>1 886</b>	<b>805</b>	<b>3 065</b>	<b>1 885</b>	<b>2 295</b>

\* ennakkotieto, preliminary data

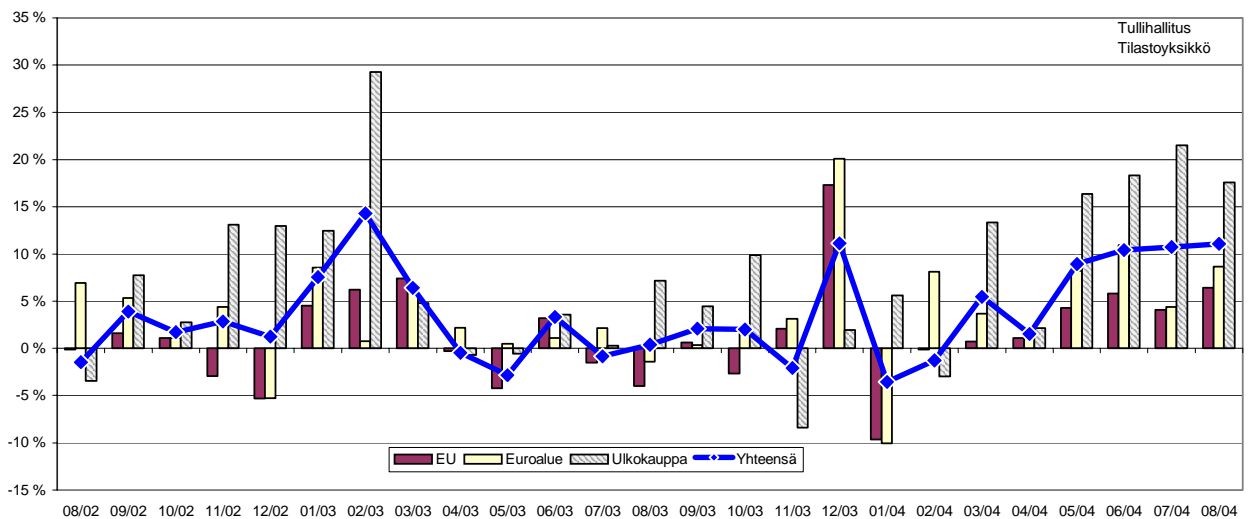
Vienti, tuonti ja kauppataase kuukausittain 2002-2004 - Export, import and trade balance monthly 2002-2004 - Monthly export, import and trade balance 2002-2004



Viennin %-muutokset kuukausittain 2002-2004 - Månatliga %-förändringar för export 2002-2004 - Monthly % changes of export 2002-2004



Tuonnin %-muutokset kuukausittain 2002-2004 - Månatliga %-förändringar för import 2002-2004 - Monthly % changes of import 2002-2004





Ennakkotiedot 08/2004

11.10.2004

Tiedustelut - Förfrågningar - Inquiries:

Matias Lintula p. 020 492 1862

Juha Saarnio p. 020 492 1863

Sähköposti: [etunimi.sukunimi@tulli.fi](mailto:etunimi.sukunimi@tulli.fi)

Elokuun 2004 kuukausikatsaus julkaistaan 1.11.2004.

Kaikki katsaukset ovat ilmaiseksi luettavissa Tullin Internet-sivuilla <http://www.tulli.fi/>.

Internet-sivuiltamme löytyvät myös ulkomaankaupan tilastointiperiaatteista kertovat laatuseloste ja Intrastat-opas sekä kunkin tilastokatsauksen tuoteseloste.

---

Myynti:

Tullihallitus  
Tilastoyksikkö

Hämeentie 3  
PL 512  
00101 Helsinki

Vaihde (09) 6141  
Telefax 020 492 1860  
Sähköposti: [tullitil@tulli.fi](mailto:tullitil@tulli.fi)

Lukusali  
Tilastopalvelu virka-aikana  
020 391 103

Försäljning:

Tullstyrelsen  
Statistikenheten

Tavastvägen 3  
PB 512  
00101 Helsingfors

Växel (09) 6141  
Telefax 020 492 1860  
E-post: [tullitil@tulli.fi](mailto:tullitil@tulli.fi)

Läsesalen  
Statistikservice under tjänstetid  
020 391 103

Orders:

National Board of Customs  
Statistics Unit

Hämeentie 3  
P.O.Box 512  
FIN-00101 Helsinki

Phone internat. + 358 9 6141  
Fax + 358 20 492 1860  
E-mail: [tullitil@tulli.fi](mailto:tullitil@tulli.fi)

Statistics library  
Statistics service  
+ 358 20 391 103



# Ennakkotiedot Preliminära uppgifter Preliminary Data

# 2004

Syyskuu  
September  
September

## Syyskuun vienti viime vuoden tasolla

Tuonti yhä nousussa

Vienti pysyi syyskuussa vuoden 2003 vastaavan ajankohdan tasolla ja oli arvoltaan 4,18 miljardia euroa. Ilman viime vuoden vertailuajanjaksolle ajoittunutta laivateollisuuden toimintasta olisi vienti kehittynyt positiivisesti. Tuonti kasvoi syyskuussa 5 prosenttia ja oli arvoltaan 3,28 miljardia euroa. Kauppataseen ylijäämää kertyi 0,90 miljardia euroa.

Vienti EU –alueelle laski syyskuussa prosentin ja oli arvoltaan 2,38 miljardia euroa. Euro-alueelle tavaroita toimitettiin yhteensä 1,22 miljardilla eurolla, joka on 7 prosenttia viimevuotista vähemmän. EU -alueen ulkopuolisen viennin arvo oli syyskuussa 1,80 miljardia euroa, jossa kasvua on prosentti.

Tuonti EU –alueelta väheni syyskuussa prosentin ollen arvoltaan 1,88 miljardia euroa. Euroalueelta tavaroita tuotiin yhteensä 1,09 miljardilla eurolla, joka on 4 prosenttia viimevuotista enemmän. EU –alueen ulkopuolisen tuonnin arvo nousi 14 prosenttia ja oli yhteensä 1,40 miljardia euroa.

Helsinki 10.11.2004. Julkaistavissa klo 10.00.

Tietoja lainattaessa lähteenä mainittava Tullihallitus.

Uppgifterna får lånas med uppgivande av Tullstyrelsen som källa.

Quoting is encouraged provided National Board of Customs is acknowledged as the source.

**Taulu-Tabell 1: Vienti-Export 2002-2004, milj. euro**

Kuukausi- Månad- Month	Yhteensä-Total			EU yhteensä-EU total			Euroalue-Euro område Euro zone			Ulkokauppa-Externhandeln External trade		
	2002	2003	2004*	2002	2003	2004*	2002	2003	2004*	2002	2003	2004*
1	3 394	3 679	3 470	2 236	2 373	2 110	1 259	1 298	1 155	1 158	1 306	1 360
2	3 430	3 552	3 825	2 230	2 207	2 140	1 237	1 191	1 120	1 200	1 346	1 685
3	4 175	3 837	4 205	2 530	2 389	2 600	1 393	1 284	1 305	1 644	1 449	1 605
4	4 081	3 926	3 920	2 436	2 440	2 350	1 335	1 319	1 230	1 645	1 486	1 570
5	4 274	4 249	3 810	2 640	2 734	2 310	1 348	1 624	1 180	1 635	1 515	1 500
6	3 763	3 639	4 050	2 204	2 233	2 385	1 198	1 230	1 250	1 559	1 406	1 665
7	3 446	3 274	3 640	2 101	1 959	2 005	1 175	1 099	1 135	1 345	1 315	1 635
8	3 931	3 455	3 800	2 281	2 056	2 135	1 234	1 083	1 060	1 650	1 399	1 665
9	3 880	4 193	4 180	2 440	2 416	2 380	1 295	1 311	1 220	1 439	1 777	1 800
10	4 266	4 849		2 773	2 590		1 495	1 384		1 492	2 258	
11	4 877	3 864		2 739	2 364		1 512	1 273		2 138	1 500	
12	3 729	3 861		2 251	2 124		1 194	1 134		1 478	1 737	
<b>Syy-Sep</b>	<b>3 880</b>	<b>4 193</b>	<b>4 180</b>	<b>2 440</b>	<b>2 416</b>	<b>2 380</b>	<b>1 295</b>	<b>1 311</b>	<b>1 220</b>	<b>1 439</b>	<b>1 777</b>	<b>1 800</b>
<b>Muutos</b>		<b>8 %</b>	<b>0 %</b>		<b>-1 %</b>	<b>-1 %</b>		<b>1 %</b>	<b>-7 %</b>		<b>23 %</b>	<b>1 %</b>
<b>Kum. 1-9</b>	<b>34 373</b>	<b>33 804</b>	<b>34 900</b>	<b>21 099</b>	<b>20 805</b>	<b>20 415</b>	<b>11 473</b>	<b>11 439</b>	<b>10 655</b>	<b>13 274</b>	<b>12 999</b>	<b>14 485</b>
<b>Muutos</b>		<b>-2 %</b>	<b>3 %</b>		<b>-1 %</b>	<b>-2 %</b>		<b>0 %</b>	<b>-7 %</b>		<b>-2 %</b>	<b>11 %</b>

**Taulu-Tabell 2: Tuonti-import 2002-2004, milj. euro**

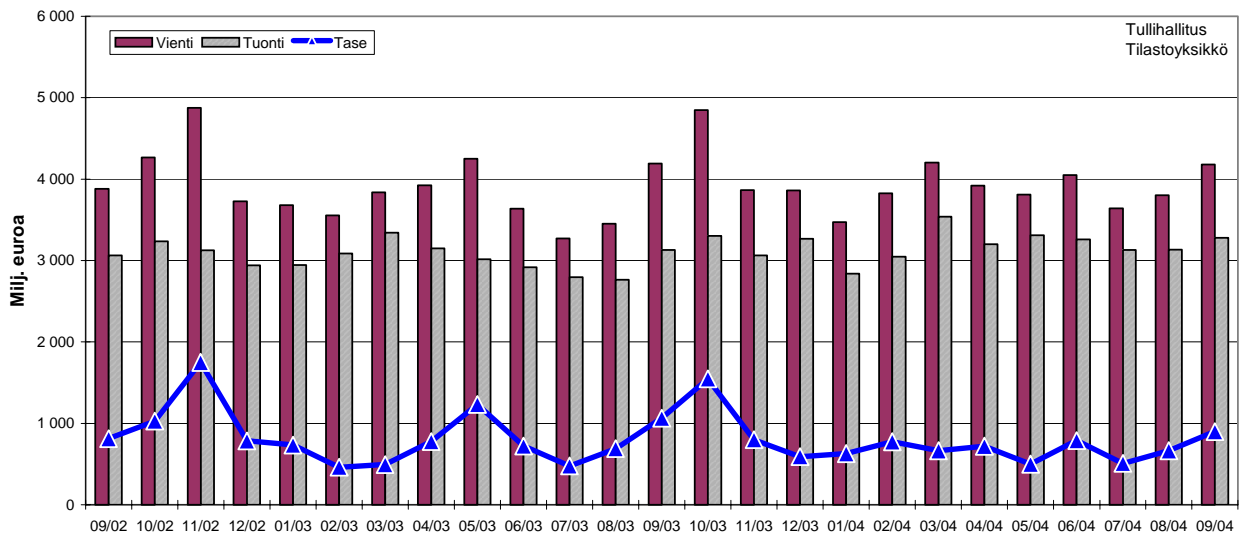
Kuukausi- Månad- Month	Yhteensä-Total			EU yhteensä-EU total			Euroalue-Euro område Euro zone			Ulkokauppa-Externhandeln External trade		
	2002	2003	2004*	2002	2003	2004*	2002	2003	2004*	2002	2003	2004*
1	2 738	2 944	2 840	1 694	1 770	1 600	922	1 001	900	1 044	1 174	1 240
2	2 702	3 089	3 050	1 753	1 862	1 860	1 001	1 008	1 090	949	1 227	1 190
3	3 140	3 342	3 540	1 936	2 080	2 110	1 083	1 148	1 200	1 204	1 262	1 430
4	3 162	3 148	3 200	1 935	1 929	1 955	1 099	1 123	1 150	1 227	1 219	1 245
5	3 104	3 016	3 310	1 937	1 855	1 960	1 021	1 026	1 125	1 167	1 160	1 350
6	2 822	2 916	3 260	1 786	1 843	1 975	1 008	1 019	1 140	1 036	1 073	1 285
7	2 819	2 795	3 130	1 756	1 729	1 830	1 013	1 035	1 090	1 063	1 066	1 300
8	2 753	2 764	3 135	1 674	1 607	1 775	896	884	1 005	1 079	1 157	1 360
9	3 064	3 128	3 280	1 885	1 897	1 880	1 050	1 053	1 090	1 179	1 231	1 400
10	3 237	3 301		2 039	1 985		1 108	1 126		1 198	1 317	
11	3 128	3 063		1 890	1 929		1 058	1 091		1 237	1 133	
12	2 942	3 269		1 764	2 069		989	1 188		1 178	1 200	
<b>Syy-Sep</b>	<b>3 064</b>	<b>3 128</b>	<b>3 280</b>	<b>1 885</b>	<b>1 897</b>	<b>1 880</b>	<b>1 050</b>	<b>1 053</b>	<b>1 090</b>	<b>1 179</b>	<b>1 231</b>	<b>1 400</b>
<b>Muutos</b>		<b>2 %</b>	<b>5 %</b>		<b>1 %</b>	<b>-1 %</b>		<b>0 %</b>	<b>4 %</b>		<b>4 %</b>	<b>14 %</b>
<b>Kum. 1-9</b>	<b>26 305</b>	<b>27 141</b>	<b>28 745</b>	<b>16 356</b>	<b>16 573</b>	<b>16 945</b>	<b>9 092</b>	<b>9 296</b>	<b>9 790</b>	<b>9 949</b>	<b>10 568</b>	<b>11 800</b>
<b>Muutos</b>		<b>3 %</b>	<b>6 %</b>		<b>1 %</b>	<b>2 %</b>		<b>2 %</b>	<b>5 %</b>		<b>6 %</b>	<b>12 %</b>

**Taulu-Tabell 3: Kauppatase-Handelsbalans-Trade balance 2002-2004, milj. euro**

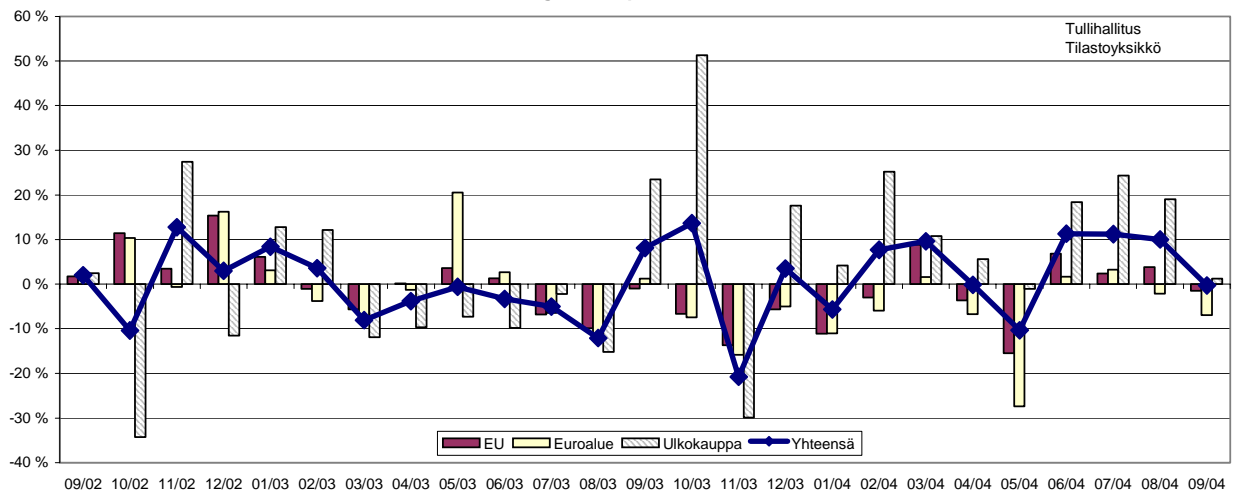
Kuukausi- Månad- Month	Yhteensä-Total			EU yhteensä-EU total			Euroalue-Euro område Euro zone			Ulkokauppa-Externhandeln External trade		
	2002	2003	2004*	2002	2003	2004*	2002	2003	2004*	2002	2003	2004*
1	656	735	630	543	603	510	337	298	255	114	131	120
2	728	463	775	477	345	280	236	183	30	251	119	495
3	1 034	496	665	594	309	490	311	136	105	440	187	175
4	919	778	720	501	511	395	236	195	80	418	267	325
5	1 170	1 234	500	703	878	350	327	598	55	468	355	150
6	941	723	790	418	390	410	190	211	110	523	333	380
7	627	479	510	345	229	175	162	65	45	282	249	335
8	1 177	691	665	607	449	360	337	200	55	570	242	305
9	816	1 065	900	555	519	500	246	258	130	261	546	400
10	1 029	1 547		735	606		387	258		294	942	
11	1 750	801		849	435		454	182		901	366	
12	788	592		487	55		205	-54		300	537	
<b>Kum. 1-9</b>	<b>8 068</b>	<b>6 663</b>	<b>6 155</b>	<b>4 743</b>	<b>4 232</b>	<b>3 470</b>	<b>2 381</b>	<b>2 144</b>	<b>865</b>	<b>3 325</b>	<b>2 431</b>	<b>2 685</b>

\* ennakkotieto, preliminary data

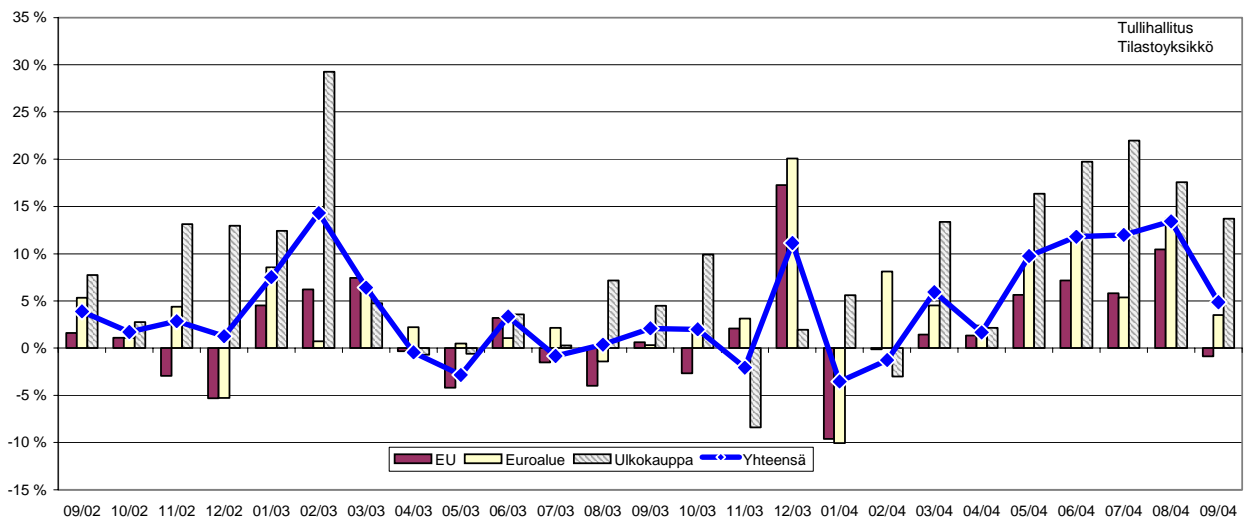
Vienti, tuonti ja kauppataase kuukausittain 2002-2004 - Export, import and trade balance monthly 2002-2004 - Monthly export, import and trade balance 2002-2004



Viennin %-muutokset kuukausittain 2002-2004 - Månatliga %-förändringar för export 2002-2004 - Monthly % changes of export 2002-2004



Tuonnin %-muutokset kuukausittain 2002-2004 - Månatliga %-förändringar för import 2002-2004 - Monthly % changes of import 2002-2004





Ennakkotiedot 09/2004

10.11.2004

Tiedustelut - Förfrågningar - Inquiries:

Matias Lintula p. 020 492 1862

Juha Saarnio p. 020 492 1863

Sähköposti: etunimi.sukunimi@tulli.fi

Syyskuun 2004 kuukausikatsaus julkaistaan 1.12.2004.

Kaikki katsaukset ovat ilmaiseksi luettavissa Tullin Internet-sivuilla <http://www.tulli.fi/>.

Internet-sivuiltamme löytyvät myös ulkomaankaupan tilastointiperiaatteista kertovat laatuseloste ja Intrastat-opas sekä kunkin tilastokatsauksen tuoteseloste.

---

**Myynti:**

Tullihallitus  
Tilastoyksikkö

Hämeentie 3  
PL 512  
00101 Helsinki

Vaihde (09) 6141  
Telefax 020 492 1860  
Sähköposti: [tullitil@tulli.fi](mailto:tullitil@tulli.fi)

Lukusali  
Tilastopalvelu virka-aikana  
020 391 103

**Försäljning:**

Tullstyrelsen  
Statistikenheten

Tavastvägen 3  
PB 512  
00101 Helsingfors

Växel (09) 6141  
Telefax 020 492 1860  
E-post: [tullitil@tulli.fi](mailto:tullitil@tulli.fi)

Läsesalen  
Statistikservice under tjänstetid  
020 391 103

**Orders:**

National Board of Customs  
Statistics Unit

Hämeentie 3  
P.O.Box 512  
FIN-00101 Helsinki

Phone internat. + 358 9 6141  
Fax + 358 20 492 1860  
E-mail: [tullitil@tulli.fi](mailto:tullitil@tulli.fi)

Statistics library  
Statistics service  
+ 358 20 391 103

Ennakkotiedot  
Preliminära uppgifter  
Preliminary Data

2004

Lokakuu  
Oktober  
October

---

**Tuonti kasvoi 11% ja vienti väheni 10% lokakuussa**

Viime vuoden vertailukuukaudelle ajoittunut laivatoimitus painoi viennin laskuun

Vienti väheni lokakuussa 10 prosenttia vuoden 2003 lokakuuhun verrattuna ja oli arvoltaan 4,37 miljardia euroa. Ilman viime vuoden vertailukuukaudelle ajoittunutta EU –alueen ulkopuolelle suuntautunutta laivatoimitusta vienti olisi ollut noin 2 prosentin kasvussa. Tuonti kasvoi samaan aikaan 11 prosenttia, arvon ollessa 3,68 miljardia euroa. Kauppataseen ylijäämää kertyi 0,69 miljardia euroa.

Vienti EU –alueelle laski lokakuussa 6 prosenttia ja oli arvoltaan 2,44 miljardia euroa. Euroalueelle tavaroita toimitettiin yhteensä 1,27 miljardilla eurolla, joka on 8 prosenttia viimevuotista vähemmän. EU -alueen ulkopuolisen viennin arvo oli lokakuussa 1,93 miljardia euroa, jossa on laskua 15 prosenttia.

Tuonti EU –alueelta kasvoi lokakuussa 10 prosenttia ja oli arvoltaan 2,19 miljardia euroa. Euroalueelta tavaroita tuotiin yhteensä 1,24 miljardilla eurolla, joka on 10 prosenttia viimevuotista enemmän. EU –alueen ulkopuolisen tuonnin arvo nousi 13 prosenttia ja oli yhteensä 1,49 miljardia euroa.

---

Helsinki 10.12.2004. Julkaistavissa klo 10.00.

Tietoja lainattaessa lähteenä mainittava Tullihallitus.

Uppgifterna får lånas med uppgivande av Tullstyrelsen som källa.

Quoting is encouraged provided National Board of Customs is acknowledged as the source.

**Taulu-Tabell 1: Vienti-Export 2002-2004, milj. euro**

Kuukausi- Månad- Month	Yhteensä-Total			EU yhteensä-EU total			Euroalue-Euro område Euro zone			Ulkokauppa-Externhandeln External trade		
	2002	2003	2004*	2002	2003	2004*	2002	2003	2004*	2002	2003	2004*
1	3 394	3 679	3 475	2 236	2 373	2 115	1 259	1 298	1 155	1 158	1 306	1 360
2	3 430	3 552	3 825	2 230	2 207	2 140	1 237	1 191	1 120	1 200	1 346	1 685
3	4 175	3 837	4 210	2 530	2 389	2 605	1 393	1 284	1 305	1 644	1 449	1 605
4	4 081	3 926	3 925	2 436	2 440	2 355	1 335	1 319	1 230	1 645	1 486	1 570
5	4 274	4 249	3 820	2 640	2 734	2 320	1 348	1 624	1 180	1 635	1 515	1 500
6	3 763	3 639	4 060	2 204	2 233	2 395	1 198	1 230	1 255	1 559	1 406	1 665
7	3 446	3 274	3 645	2 101	1 959	2 010	1 175	1 099	1 135	1 345	1 315	1 635
8	3 931	3 455	3 805	2 281	2 056	2 140	1 234	1 083	1 060	1 650	1 399	1 665
9	3 880	4 193	4 220	2 440	2 416	2 415	1 295	1 311	1 225	1 439	1 777	1 805
10	4 266	4 849	4 370	2 773	2 590	2 440	1 495	1 384	1 270	1 492	2 258	1 930
11	4 877	3 864		2 739	2 364		1 512	1 273		2 138	1 500	
12	3 729	3 861		2 251	2 124		1 194	1 134		1 478	1 737	
<b>Lok-Oct</b>	<b>4 266</b>	<b>4 849</b>	<b>4 370</b>	<b>2 773</b>	<b>2 590</b>	<b>2 440</b>	<b>1 495</b>	<b>1 384</b>	<b>1 270</b>	<b>1 492</b>	<b>2 258</b>	<b>1 930</b>
<b>Muutos</b>		<b>14 %</b>	<b>-10 %</b>		<b>-7 %</b>	<b>-6 %</b>		<b>-7 %</b>	<b>-8 %</b>		<b>51 %</b>	<b>-15 %</b>
<b>Kum. 1-10</b>	<b>38 639</b>	<b>38 653</b>	<b>39 355</b>	<b>23 872</b>	<b>23 396</b>	<b>22 935</b>	<b>12 969</b>	<b>12 824</b>	<b>11 935</b>	<b>14 766</b>	<b>15 257</b>	<b>16 420</b>
<b>Muutos</b>		<b>0 %</b>	<b>2 %</b>		<b>-2 %</b>	<b>-2 %</b>		<b>-1 %</b>	<b>-7 %</b>		<b>3 %</b>	<b>8 %</b>

**Taulu-Tabell 2: Tuonti-import 2002-2004, milj. euro**

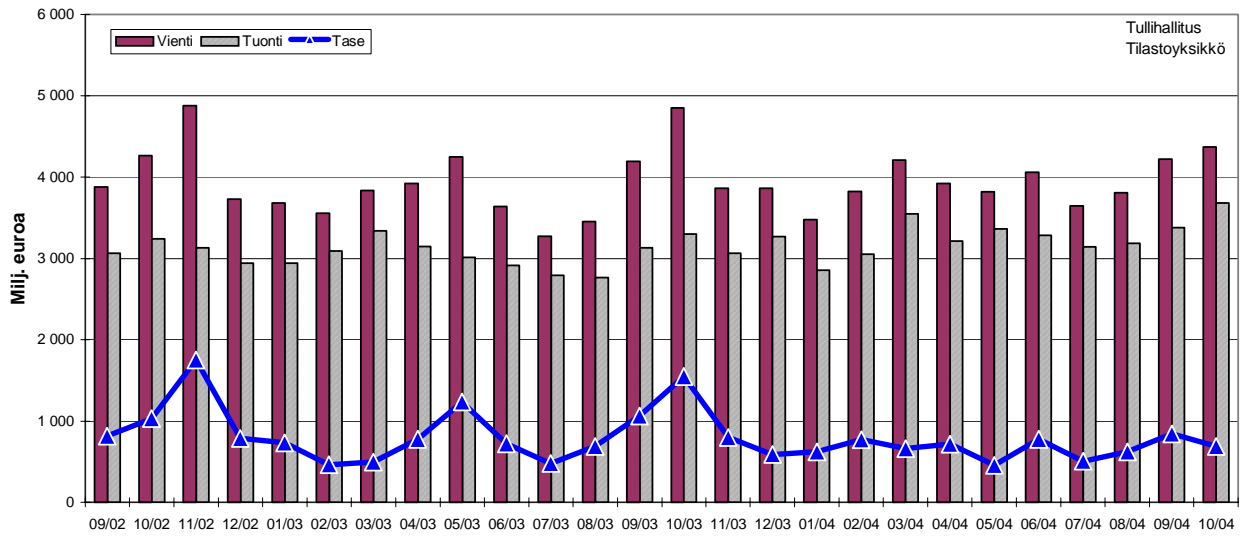
Kuukausi- Månad- Month	Yhteensä-Total			EU yhteensä-EU total			Euroalue-Euro område Euro zone			Ulkokauppa-Externhandeln External trade		
	2002	2003	2004*	2002	2003	2004*	2002	2003	2004*	2002	2003	2004*
1	2 738	2 944	2 855	1 694	1 770	1 610	922	1 001	905	1 044	1 174	1 245
2	2 702	3 089	3 055	1 753	1 862	1 865	1 001	1 008	1 090	949	1 227	1 190
3	3 140	3 342	3 550	1 936	2 080	2 115	1 083	1 148	1 205	1 204	1 262	1 435
4	3 162	3 148	3 210	1 935	1 929	1 965	1 099	1 123	1 155	1 227	1 219	1 245
5	3 104	3 016	3 360	1 937	1 855	2 005	1 021	1 026	1 155	1 167	1 160	1 355
6	2 822	2 916	3 285	1 786	1 843	2 000	1 008	1 019	1 160	1 036	1 073	1 285
7	2 819	2 795	3 140	1 756	1 729	1 840	1 013	1 035	1 095	1 063	1 066	1 300
8	2 753	2 764	3 185	1 674	1 607	1 805	896	884	1 020	1 079	1 157	1 380
9	3 064	3 128	3 375	1 885	1 897	1 975	1 050	1 053	1 140	1 179	1 231	1 400
10	3 237	3 301	3 680	2 039	1 985	2 190	1 108	1 126	1 240	1 198	1 317	1 490
11	3 128	3 063		1 890	1 929		1 058	1 091		1 237	1 133	
12	2 942	3 269		1 764	2 069		989	1 188		1 178	1 200	
<b>Lok-Oct</b>	<b>3 237</b>	<b>3 301</b>	<b>3 680</b>	<b>2 039</b>	<b>1 985</b>	<b>2 190</b>	<b>1 108</b>	<b>1 126</b>	<b>1 240</b>	<b>1 198</b>	<b>1 317</b>	<b>1 490</b>
<b>Muutos</b>		<b>2 %</b>	<b>11 %</b>		<b>-3 %</b>	<b>10 %</b>		<b>2 %</b>	<b>10 %</b>		<b>10 %</b>	<b>13 %</b>
<b>Kum. 1-10</b>	<b>29 542</b>	<b>30 443</b>	<b>32 695</b>	<b>18 395</b>	<b>18 558</b>	<b>19 370</b>	<b>10 200</b>	<b>10 422</b>	<b>11 165</b>	<b>11 147</b>	<b>11 885</b>	<b>13 325</b>
<b>Muutos</b>		<b>3 %</b>	<b>7 %</b>		<b>1 %</b>	<b>4 %</b>		<b>2 %</b>	<b>7 %</b>		<b>7 %</b>	<b>12 %</b>

**Taulu-Tabell 3: Kauppatase-Handelsbalans-Trade balance 2002-2004, milj. euro**

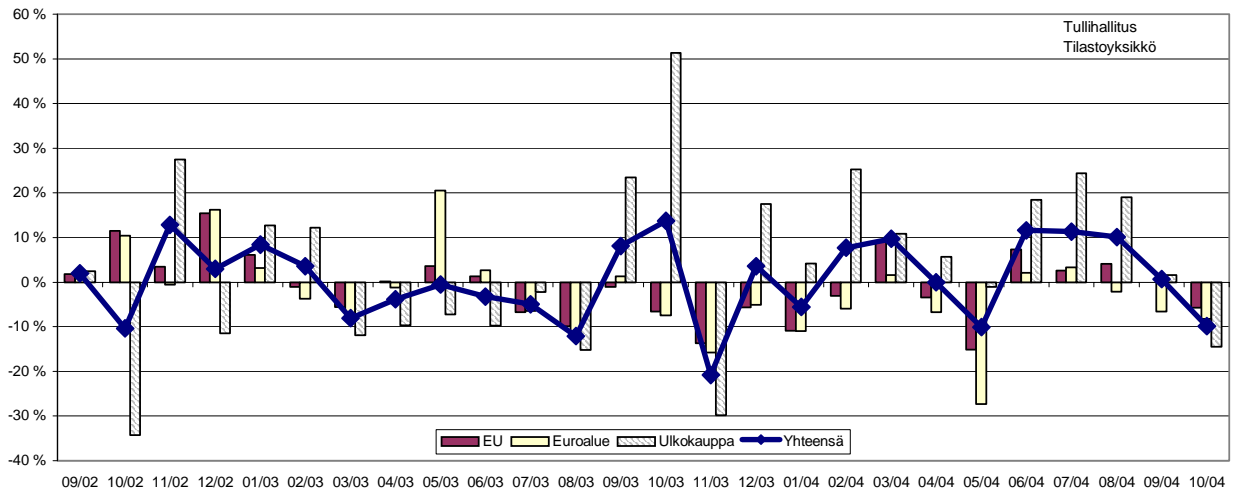
Kuukausi- Månad- Month	Yhteensä-Total			EU yhteensä-EU total			Euroalue-Euro område Euro zone			Ulkokauppa-Externhandeln External trade		
	2002	2003	2004*	2002	2003	2004*	2002	2003	2004*	2002	2003	2004*
1	656	735	620	543	603	505	337	298	250	114	131	115
2	728	463	770	477	345	275	236	183	30	251	119	495
3	1 034	496	660	594	309	490	311	136	100	440	187	170
4	919	778	715	501	511	390	236	195	75	418	267	325
5	1 170	1 234	460	703	878	315	327	598	25	468	355	145
6	941	723	775	418	390	395	190	211	95	523	333	380
7	627	479	505	345	229	170	162	65	40	282	249	335
8	1 177	691	620	607	449	335	337	200	40	570	242	285
9	816	1 065	845	555	519	440	246	258	85	261	546	405
10	1 029	1 547	690	735	606	250	387	258	30	294	942	440
11	1 750	801		849	435		454	182		901	366	
12	788	592		487	55		205	-54		300	537	
<b>Kum. 1-10</b>	<b>9 097</b>	<b>8 210</b>	<b>6 660</b>	<b>5 477</b>	<b>4 838</b>	<b>3 565</b>	<b>2 769</b>	<b>2 402</b>	<b>770</b>	<b>3 619</b>	<b>3 373</b>	<b>3 095</b>

\* ennakkotieto, preliminary data

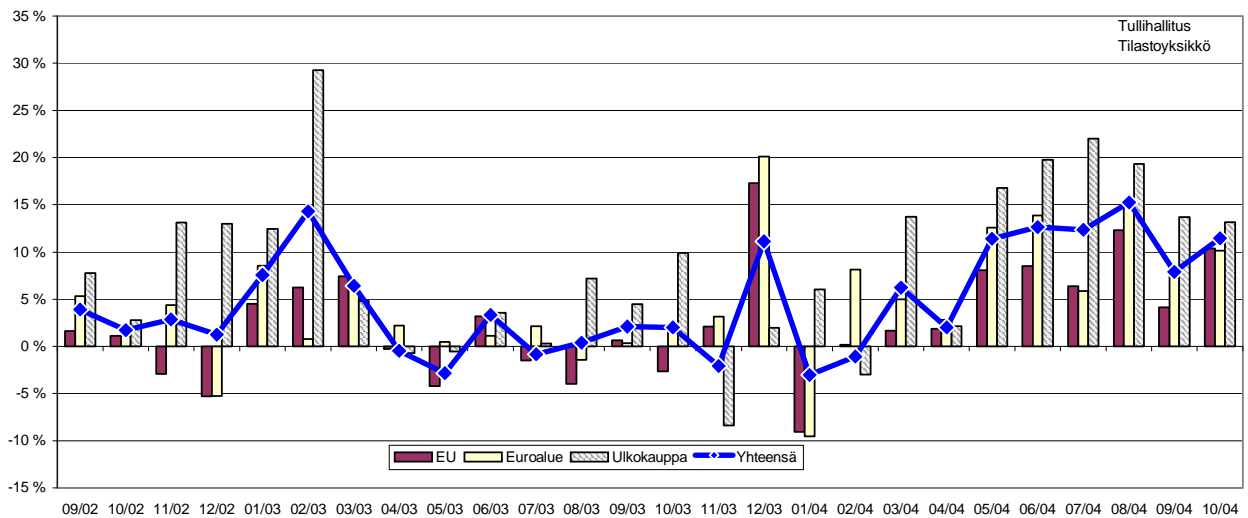
Vienti, tuonti ja kauppataase kuukausittain 2002-2004 - Export, import and trade balance monthly 2002-2004 - Monthly export, import and trade balance 2002-2004



Viennin %-muutokset kuukausittain 2002-2004 - Månatliga %-förändringar för export 2002-2004 - Monthly % - changes of export 2002-2004



Tuonnin %-muutokset kuukausittain 2002-2004 - Månatliga %-förändringar för import 2002-2004 - Monthly % - changes of import 2002-2004





Ennakkotiedot 10/2004  
10.12.2004

Tiedustelut - Förfrågningar - Inquiries:

Matias Lintula p. 020 492 1862  
Juha Saarnio p. 020 492 1863

Sähköposti: etunimi.sukunimi@tulli.fi

Lokakuun 2004 kuukausikatsaus julkaistaan 3.1.2005.

Kaikki katsaukset ovat ilmaiseksi luettavissa Tullin Internet-sivuilla <http://www.tulli.fi/>.

Internet-sivuiltamme löytyvät myös ulkomaankaupan tilastointiperiaatteista kertovat laatuseloste ja Intrastat-opas sekä kunkin tilastokatsauksen tuoteseloste.

---

**Myynti:**

Tullihallitus  
Tilastoyksikkö

Hämeentie 3  
PL 512  
00101 Helsinki

Vaihde (09) 6141  
Telefax 020 492 1860  
Sähköposti: tullitil@tulli.fi

Lukusali  
Tilastopalvelu virka-aikana  
020 391 103

**Försäljning:**

Tullstyrelsen  
Statistikenheten

Tavastvägen 3  
PB 512  
00101 Helsingfors

Växel (09) 6141  
Telefax 020 492 1860  
E-post: tullitil@tulli.fi

Läsesalen  
Statistikservice under tjänstetid  
020 391 103

**Orders:**

National Board of Customs  
Statistics Unit

Hämeentie 3  
P.O.Box 512  
FIN-00101 Helsinki

Phone internat. + 358 9 6141  
Fax + 358 20 492 1860  
E-mail: tullitil@tulli.fi

Statistics library  
Statistics service  
+ 358 20 391 103



Ennakkotiedot  
Preliminära uppgifter  
Preliminary Data

2004

Marraskuu  
November  
November

---

**Vienti 17 prosentin kasvussa marraskuussa**

Tuonnin kasvu 16 prosenttia

Vienti kasvoi marraskuussa 17 prosenttia vuoden 2003 marraskuuhun verrattuna ja oli arvoltaan 4,51 miljardia euroa. Tuonti kasvoi samaan aikaan 16 prosenttia ja oli arvoltaan 3,54 miljardia euroa. Kauppataseen ylijäämää kertyi 0,97 miljardia euroa.

Vienti EU-alueelle lisääntyi marraskuussa 11 prosenttia ja oli arvoltaan 2,62 miljardia euroa. Euroalueelle tavaroita toimitettiin yhteensä 1,4 miljardilla eurolla, joka on 10 prosenttia viimevuotista enemmän. EU-alueen ulkopuolisen viennin arvo oli marraskuussa 1,89 miljardia euroa, jossa kasvua on 26 prosenttia.

Tuonti EU-alueelta kasvoi marraskuussa 3 prosenttia ollen arvoltaan 1,98 miljardia euroa. Euroalueelta tavaroita tuotiin yhteensä 1,15 miljardilla eurolla, joka on 5 prosenttia enemmän kuin viime vuonna. EU-alueen ulkopuolisen tuonnin arvo nousi 38 prosenttia ja oli yhteensä 1,56 miljardia euroa.

---

Helsinki 11.01.2005. Julkaistavissa klo 10.00.

Tietoja lainattaessa lähteenä mainittava Tullihallitus.

Uppgifterna får lånas med uppgivande av Tullstyrelsen som källa.

Quoting is encouraged provided National Board of Customs is acknowledged as the source.

**Taulu-Tabell 1: Vienti-Export 2002-2004, milj. euro**

Kuukausi- Månad- Month	Yhteensä-Total			EU yhteensä-EU total			Euroalue-Euro område Euro zone			Ulkokauppa-Externhandeln External trade		
	2002	2003	2004*	2002	2003	2004*	2002	2003	2004*	2002	2003	2004*
1	3 394	3 679	3 475	2 236	2 373	2 115	1 259	1 298	1 155	1 158	1 306	1 360
2	3 430	3 552	3 825	2 230	2 207	2 140	1 237	1 191	1 120	1 200	1 346	1 685
3	4 175	3 837	4 210	2 530	2 389	2 605	1 393	1 284	1 310	1 644	1 449	1 605
4	4 081	3 926	3 925	2 436	2 440	2 355	1 335	1 319	1 230	1 645	1 486	1 570
5	4 274	4 249	3 830	2 640	2 734	2 325	1 348	1 624	1 180	1 635	1 515	1 505
6	3 763	3 639	4 070	2 204	2 233	2 400	1 198	1 230	1 255	1 559	1 406	1 670
7	3 446	3 274	3 660	2 101	1 959	2 015	1 175	1 099	1 135	1 345	1 315	1 645
8	3 931	3 455	3 820	2 281	2 056	2 155	1 234	1 083	1 060	1 650	1 399	1 665
9	3 880	4 193	4 230	2 440	2 416	2 425	1 295	1 311	1 230	1 439	1 777	1 805
10	4 266	4 849	4 400	2 773	2 590	2 465	1 495	1 384	1 285	1 492	2 258	1 935
11	4 877	3 864	4 510	2 739	2 364	2 620	1 512	1 273	1 400	2 138	1 500	1 890
12	3 729	3 861		2 251	2 124		1 194	1 134		1 478	1 737	
<b>Mar-Nov</b>	<b>4 877</b>	<b>3 864</b>	<b>4 510</b>	<b>2 739</b>	<b>2 364</b>	<b>2 620</b>	<b>1 512</b>	<b>1 273</b>	<b>1 400</b>	<b>2 138</b>	<b>1 500</b>	<b>1 890</b>
<b>Muutos</b>		<b>-21 %</b>	<b>17 %</b>		<b>-14 %</b>	<b>11 %</b>		<b>-16 %</b>	<b>10 %</b>		<b>-30 %</b>	<b>26 %</b>
<b>Kum. 1-11</b>	<b>43 516</b>	<b>42 517</b>	<b>43 955</b>	<b>26 611</b>	<b>25 760</b>	<b>25 620</b>	<b>14 481</b>	<b>14 097</b>	<b>13 360</b>	<b>16 905</b>	<b>16 757</b>	<b>18 335</b>
<b>Muutos</b>		<b>-2 %</b>	<b>3 %</b>		<b>-3 %</b>	<b>-1 %</b>		<b>-3 %</b>	<b>-5 %</b>		<b>-1 %</b>	<b>9 %</b>

**Taulu-Tabell 2: Tuonti-import 2002-2004, milj. euro**

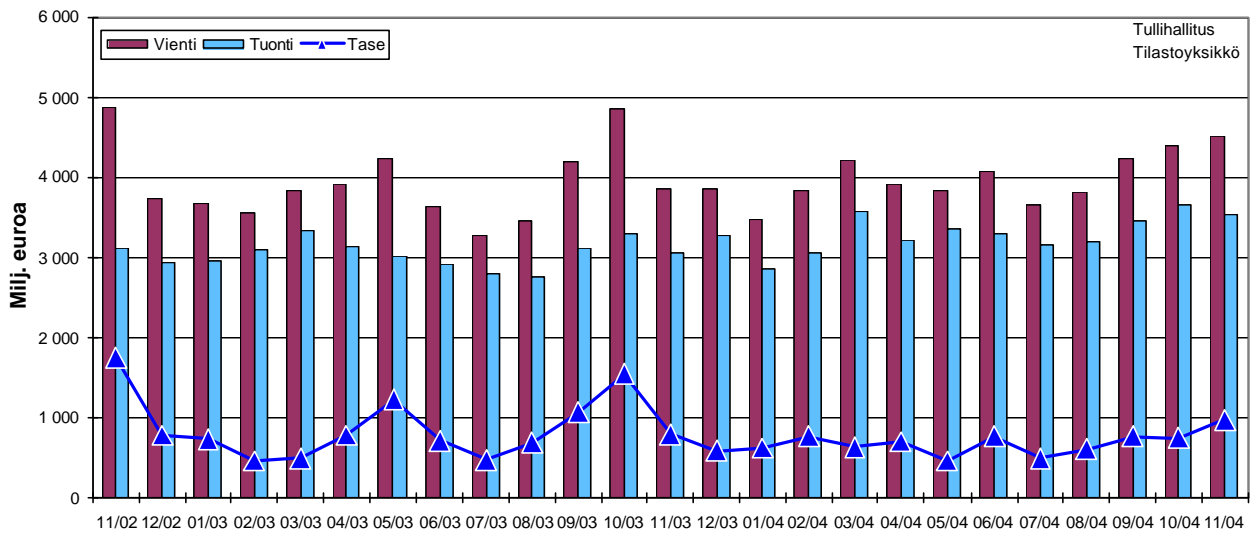
Kuukausi- Månad- Month	Yhteensä-Total			EU yhteensä-EU total			Euroalue-Euro område Euro zone			Ulkokauppa-Externhandeln External trade		
	2002	2003	2004*	2002	2003	2004*	2002	2003	2004*	2002	2003	2004*
1	2 738	2 944	2 855	1 694	1 770	1 610	922	1 001	905	1 044	1 174	1 245
2	2 702	3 089	3 060	1 753	1 862	1 870	1 001	1 008	1 090	949	1 227	1 190
3	3 140	3 342	3 575	1 936	2 080	2 140	1 083	1 148	1 200	1 204	1 262	1 435
4	3 162	3 148	3 220	1 935	1 929	1 970	1 099	1 123	1 160	1 227	1 219	1 250
5	3 104	3 016	3 375	1 937	1 855	2 020	1 021	1 026	1 165	1 167	1 160	1 355
6	2 822	2 916	3 310	1 786	1 843	2 020	1 008	1 019	1 170	1 036	1 073	1 290
7	2 819	2 795	3 160	1 756	1 729	1 855	1 013	1 035	1 105	1 063	1 066	1 305
8	2 753	2 764	3 210	1 674	1 607	1 825	896	884	1 025	1 079	1 157	1 385
9	3 064	3 128	3 465	1 885	1 897	2 030	1 050	1 053	1 170	1 179	1 231	1 435
10	3 237	3 301	3 655	2 039	1 985	2 150	1 108	1 126	1 200	1 198	1 317	1 505
11	3 128	3 063	3 540	1 890	1 929	1 980	1 058	1 091	1 150	1 237	1 133	1 560
12	2 942	3 269		1 764	2 069		989	1 188		1 178	1 200	
<b>Mar-Nov</b>	<b>3 128</b>	<b>3 063</b>	<b>3 540</b>	<b>1 890</b>	<b>1 929</b>	<b>1 980</b>	<b>1 058</b>	<b>1 091</b>	<b>1 150</b>	<b>1 237</b>	<b>1 133</b>	<b>1 560</b>
<b>Muutos</b>		<b>-2 %</b>	<b>16 %</b>		<b>2 %</b>	<b>3 %</b>		<b>3 %</b>	<b>5 %</b>		<b>-8 %</b>	<b>38 %</b>
<b>Kum. 1-11</b>	<b>32 669</b>	<b>33 505</b>	<b>36 425</b>	<b>20 285</b>	<b>20 487</b>	<b>21 470</b>	<b>11 258</b>	<b>11 513</b>	<b>12 340</b>	<b>12 384</b>	<b>13 018</b>	<b>14 955</b>
<b>Muutos</b>		<b>3 %</b>	<b>9 %</b>		<b>1 %</b>	<b>5 %</b>		<b>2 %</b>	<b>7 %</b>		<b>5 %</b>	<b>15 %</b>

**Taulu-Tabell 3: Kauppatase-Handelsbalans-Trade balance 2002-2004, milj. euro**

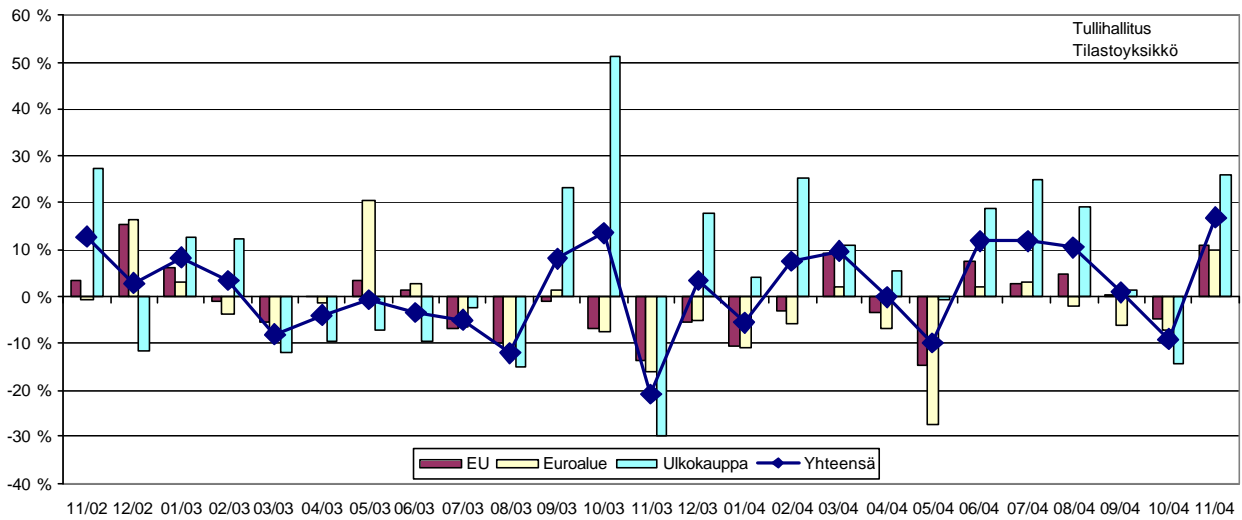
Kuukausi- Månad- Month	Yhteensä-Total			EU yhteensä-EU total			Euroalue-Euro område Euro zone			Ulkokauppa-Externhandeln External trade		
	2002	2003	2004*	2002	2003	2004*	2002	2003	2004*	2002	2003	2004*
1	656	735	620	543	603	505	337	298	250	114	131	115
2	728	463	765	477	345	270	236	183	30	251	119	495
3	1 034	496	635	594	309	465	311	136	110	440	187	170
4	919	778	705	501	511	385	236	195	70	418	267	320
5	1 170	1 234	455	703	878	305	327	598	15	468	355	150
6	941	723	760	418	390	380	190	211	85	523	333	380
7	627	479	500	345	229	160	162	65	30	282	249	340
8	1 177	691	610	607	449	330	337	200	35	570	242	280
9	816	1 065	765	555	519	395	246	258	60	261	546	370
10	1 029	1 547	745	735	606	315	387	258	85	294	942	430
11	1 750	801	970	849	435	640	454	182	250	901	366	330
12	788	592		487	55		205	-54		300	537	
<b>Kum. 1-11</b>	<b>10 846</b>	<b>9 012</b>	<b>7 530</b>	<b>6 326</b>	<b>5 272</b>	<b>4 150</b>	<b>3 223</b>	<b>2 583</b>	<b>1 020</b>	<b>4 520</b>	<b>3 739</b>	<b>3 380</b>

\* ennakkotieto, preliminary data

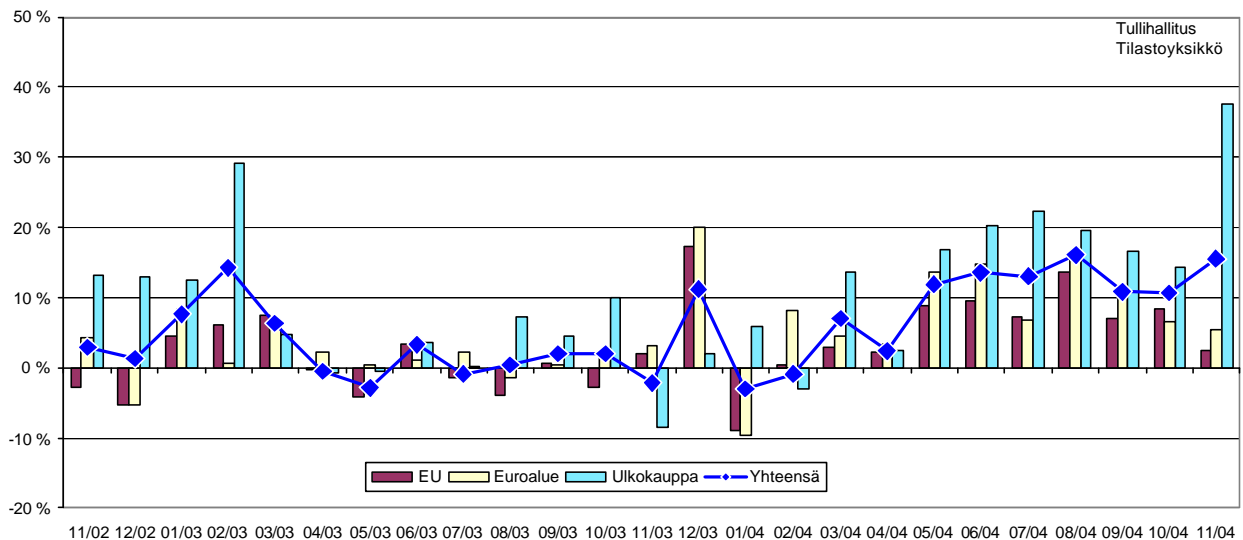
Vienti, tuonti ja kauppataase kuukausittain 2002-2004 - Export, import and trade balance monthly  
2002-2004 - Monthly export, import and trade balance 2002-2004



Viennin %-muutokset kuukausittain 2002-2004 - Månatliga %-förändringar för export 2002-2004 - Monthly  
%-changes of export 2002-2004



Tuonnin %-muutokset kuukausittain 2002-2004 - Månatliga %-förändringar för import 2002-2004 - Monthly  
%-changes of import 2002-2004



Ennakkotiedot 11/2004  
11.01.2005

Tiedustelut - Förfrågningar - Inquiries:

Juha Saarnio p. 020 492 1863  
Matias Lintula p. 020 492 1862

Sähköposti: [etunimi.sukunimi@tulli.fi](mailto:etunimi.sukunimi@tulli.fi)

Marraskuun 2004 kuukausikatsaus julkaistaan 1.2.2005.

Kaikki katsaukset ovat ilmaiseksi luettavissa Tullin Internet-sivuilla <http://www.tulli.fi/>.

Internet-sivuiltamme löytyvät myös ulkomaankaupan tilastointiperiaatteista kertovat laatuseloste ja Intrastat-opas sekä kunkin tilastokatsauksen tuoteseloste.

---

Myynti:

Tullihallitus  
Tilastoyksikkö

Hämeentie 3  
PL 512  
00101 Helsinki

Vaihde (09) 6141  
Telefax 020 492 1860  
Sähköposti: [tullitil@tulli.fi](mailto:tullitil@tulli.fi)

Lukusali  
Tilastopalvelu virka-aikana  
020 391 103

Försäljning:

Tullstyrelsen  
Statistikenheten

Tavastvägen 3  
PB 512  
00101 Helsingfors

Växel (09) 6141  
Telefax 020 492 1860  
E-post: [tullitil@tulli.fi](mailto:tullitil@tulli.fi)

Läsesalen  
Statistikservice under tjänstetid  
020 391 103

Orders:

National Board of Customs  
Statistics Unit

Hämeentie 3  
P.O.Box 512  
FIN-00101 Helsinki

Phone internat. + 358 9 6141  
Fax + 358 20 492 1860  
E-mail: [tullitil@tulli.fi](mailto:tullitil@tulli.fi)

Statistics library  
Statistics service  
+ 358 20 391 103

# Ennakkotiedot Preliminära uppgifter Preliminary Data

# 2004

Joulukuu  
December  
December

## **Vienti kasvoi 22 prosenttia joulukuussa**

Vuoden 2004 kokonaisvientä nousi 5 prosenttia edellisvuodesta

Vienti kasvoi joulukuussa 22 prosenttia vuoden 2003 joulukuuhun verrattuna ja oli arvoltaan 4,7 miljardia euroa. Tuonti kasvoi samaan aikaan 6 prosenttia ja oli arvoltaan 3,48 miljardia euroa. Kauppataaseen ylijäämää kertyi 1,22 miljardia euroa.

Vienti EU –alueelle nousi joulukuussa 19 prosenttia ja oli arvoltaan 2,53 miljardia euroa. Euroalueelle tavaroita toimitettiin yhteensä 1,34 miljardilla eurolla, joka on 18 prosenttia edellisvuotista enemmän. EU -alueen ulkopuolisen viennin arvo oli joulukuussa 2,17 miljardia euroa, jossa kasvua on 25 prosenttia. Ulkokaupan viennin kasvuun vaikutti ajankohdalle osunut laivatoimitus.

Tuonti EU –alueelta pysyi ennallaan ollen arvoltaan 2,06 miljardia euroa. Euroalueelta tavaroita tuotiin yhteensä 1,18 miljardilla eurolla, joka on prosentin edellisvuotista vähemmän. EU –alueen ulkopuolisen tuonnin arvo nousi 18 prosenttia ja oli yhteensä 1,42 miljardia euroa.

Koko viime vuonna tavaroita vietiin 48,77 miljardilla eurolla ja tuotiin 40,25 miljardilla eurola. Edellisvuoteen verrattuna viennin arvo kasvoi 5 prosenttia ja tuonnin arvo 9 prosenttia. Kauppataaseen ylijäämää kertyi ajanjaksolla yhteensä 8,52 miljardia euroa.

---

Helsinki 10.2.2005. Julkaistavissa klo 10.00.

Tietoja lainattaessa lähteenä mainittava Tullihallitus.

Uppgifterna får lånas med uppgivande av Tullstyrelsens som källa.

Quoting is encouraged provided National Board of Customs is acknowledged as the source.

**Taulu-Tabell 1: Vienti-Export 2002-2004, milj. euro**

Kuukausi- Mänad- Month	Yhteensä-Total			EU yhteensä-EU total			Euroalue-Euro område Euro zone			Ulkokauppa-Externhandeln External trade		
	2002	2003	2004*	2002	2003	2004*	2002	2003	2004*	2002	2003	2004*
1	3 394	3 679	3 480	2 236	2 373	2 115	1 259	1 298	1 155	1 158	1 306	1 365
2	3 430	3 552	3 830	2 230	2 207	2 140	1 237	1 191	1 120	1 200	1 346	1 690
3	4 175	3 837	4 210	2 530	2 389	2 605	1 393	1 284	1 310	1 644	1 449	1 605
4	4 081	3 926	3 925	2 436	2 440	2 355	1 335	1 319	1 230	1 645	1 486	1 570
5	4 274	4 249	3 835	2 640	2 734	2 330	1 348	1 624	1 180	1 635	1 515	1 505
6	3 763	3 639	4 075	2 204	2 233	2 405	1 198	1 230	1 260	1 559	1 406	1 670
7	3 446	3 274	3 665	2 101	1 959	2 015	1 175	1 099	1 135	1 345	1 315	1 650
8	3 931	3 455	3 825	2 281	2 056	2 155	1 234	1 083	1 065	1 650	1 399	1 670
9	3 880	4 193	4 240	2 440	2 416	2 435	1 295	1 311	1 230	1 439	1 777	1 805
10	4 266	4 849	4 410	2 773	2 590	2 475	1 495	1 384	1 290	1 492	2 258	1 935
11	4 877	3 864	4 570	2 739	2 364	2 665	1 512	1 273	1 425	2 138	1 500	1 905
12	3 729	3 861	4 700	2 251	2 124	2 530	1 194	1 134	1 340	1 478	1 737	2 170
<b>Jou-Dec</b>	<b>3 729</b>	<b>3 861</b>	<b>4 700</b>	<b>2 251</b>	<b>2 124</b>	<b>2 530</b>	<b>1 194</b>	<b>1 134</b>	<b>1 340</b>	<b>1 478</b>	<b>1 737</b>	<b>2 170</b>
<b>Muutos</b>		<b>4 %</b>	<b>22 %</b>		<b>-6 %</b>	<b>19 %</b>		<b>-5 %</b>	<b>18 %</b>		<b>18 %</b>	<b>25 %</b>
<b>Kum. 1-12</b>	<b>47 245</b>	<b>46 378</b>	<b>48 765</b>	<b>28 863</b>	<b>27 884</b>	<b>28 225</b>	<b>15 675</b>	<b>15 231</b>	<b>14 740</b>	<b>18 382</b>	<b>18 495</b>	<b>20 540</b>
<b>Muutos</b>		<b>-2 %</b>	<b>5 %</b>		<b>-3 %</b>	<b>1 %</b>		<b>-3 %</b>	<b>-3 %</b>		<b>1 %</b>	<b>11 %</b>

**Taulu-Tabell 2: Tuonti-import 2002-2004, milj. euro**

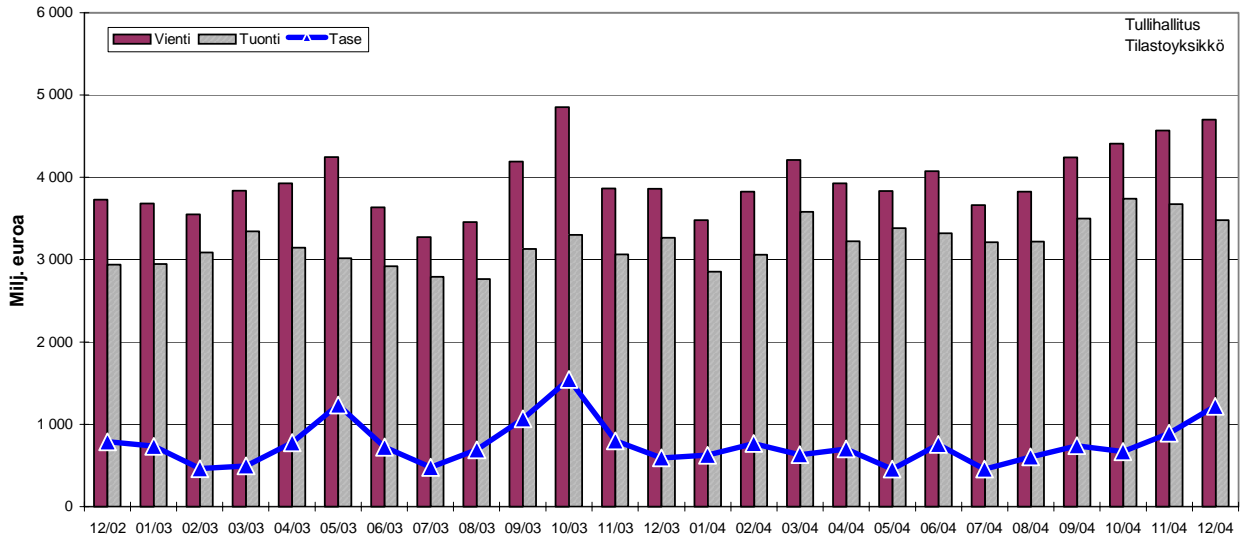
Kuukausi- Mänad- Month	Yhteensä-Total			EU yhteensä-EU total			Euroalue-Euro område Euro zone			Ulkokauppa-Externhandeln External trade		
	2002	2003	2004*	2002	2003	2004*	2002	2003	2004*	2002	2003	2004*
1	2 738	2 944	2 855	1 694	1 770	1 610	922	1 001	905	1 044	1 174	1 245
2	2 702	3 089	3 060	1 753	1 862	1 870	1 001	1 008	1 090	949	1 227	1 190
3	3 140	3 342	3 580	1 936	2 080	2 140	1 083	1 148	1 225	1 204	1 262	1 440
4	3 162	3 148	3 225	1 935	1 929	1 975	1 099	1 123	1 160	1 227	1 219	1 250
5	3 104	3 016	3 380	1 937	1 855	2 025	1 021	1 026	1 170	1 167	1 160	1 355
6	2 822	2 916	3 320	1 786	1 843	2 030	1 008	1 019	1 170	1 036	1 073	1 290
7	2 819	2 795	3 210	1 756	1 729	1 905	1 013	1 035	1 105	1 063	1 066	1 305
8	2 753	2 764	3 220	1 674	1 607	1 835	896	884	1 035	1 079	1 157	1 385
9	3 064	3 128	3 500	1 885	1 897	2 065	1 050	1 053	1 180	1 179	1 231	1 435
10	3 237	3 301	3 740	2 039	1 985	2 210	1 108	1 126	1 230	1 198	1 317	1 530
11	3 128	3 063	3 675	1 890	1 929	2 090	1 058	1 091	1 215	1 237	1 133	1 585
12	2 942	3 269	3 480	1 764	2 069	2 060	989	1 188	1 180	1 178	1 200	1 420
<b>Jou-Dec</b>	<b>2 942</b>	<b>3 269</b>	<b>3 480</b>	<b>1 764</b>	<b>2 069</b>	<b>2 060</b>	<b>989</b>	<b>1 188</b>	<b>1 180</b>	<b>1 178</b>	<b>1 200</b>	<b>1 420</b>
<b>Muutos</b>		<b>11 %</b>	<b>6 %</b>		<b>17 %</b>	<b>0 %</b>		<b>20 %</b>	<b>-1 %</b>		<b>2 %</b>	<b>18 %</b>
<b>Kum. 1-12</b>	<b>35 611</b>	<b>36 775</b>	<b>40 245</b>	<b>22 049</b>	<b>22 556</b>	<b>23 815</b>	<b>12 247</b>	<b>12 701</b>	<b>13 665</b>	<b>13 562</b>	<b>14 219</b>	<b>16 430</b>
<b>Muutos</b>		<b>3 %</b>	<b>9 %</b>		<b>2 %</b>	<b>6 %</b>		<b>4 %</b>	<b>8 %</b>		<b>5 %</b>	<b>16 %</b>

**Taulu-Tabell 3: Kauppatase-Handelsbalans-Trade balance 2002-2004, milj. euro**

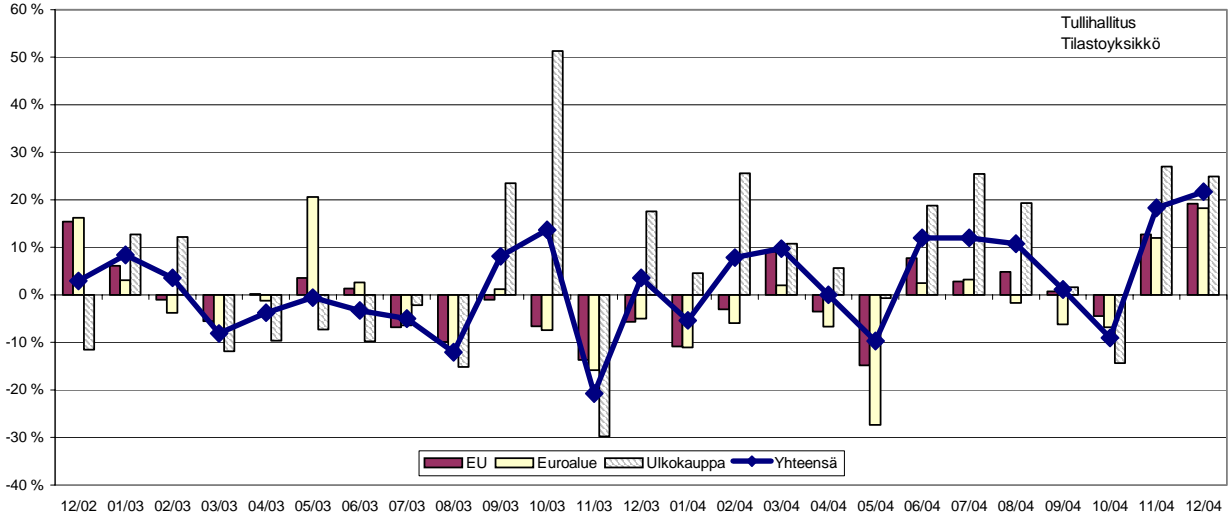
Kuukausi- Mänad- Month	Yhteensä-Total			EU yhteensä-EU total			Euroalue-Euro område Euro zone			Ulkokauppa-Externhandeln External trade		
	2002	2003	2004*	2002	2003	2004*	2002	2003	2004*	2002	2003	2004*
1	656	735	625	543	603	505	337	298	250	114	131	120
2	728	463	770	477	345	270	236	183	30	251	119	500
3	1 034	496	630	594	309	465	311	136	85	440	187	165
4	919	778	700	501	511	380	236	195	70	418	267	320
5	1 170	1 234	455	703	878	305	327	598	10	468	355	150
6	941	723	755	418	390	375	190	211	90	523	333	380
7	627	479	455	345	229	110	162	65	30	282	249	345
8	1 177	691	605	607	449	320	337	200	30	570	242	285
9	816	1 065	740	555	519	370	246	258	50	261	546	370
10	1 029	1 547	670	735	606	265	387	258	60	294	942	405
11	1 750	801	895	849	435	575	454	182	210	901	366	320
12	788	592	1 220	487	55	470	205	-54	160	300	537	750
<b>Kum. 1-12</b>	<b>11 634</b>	<b>9 604</b>	<b>8 520</b>	<b>6 813</b>	<b>5 328</b>	<b>4 410</b>	<b>3 428</b>	<b>2 529</b>	<b>1 075</b>	<b>4 821</b>	<b>4 276</b>	<b>4 110</b>

\* ennakkotieto, preliminary data

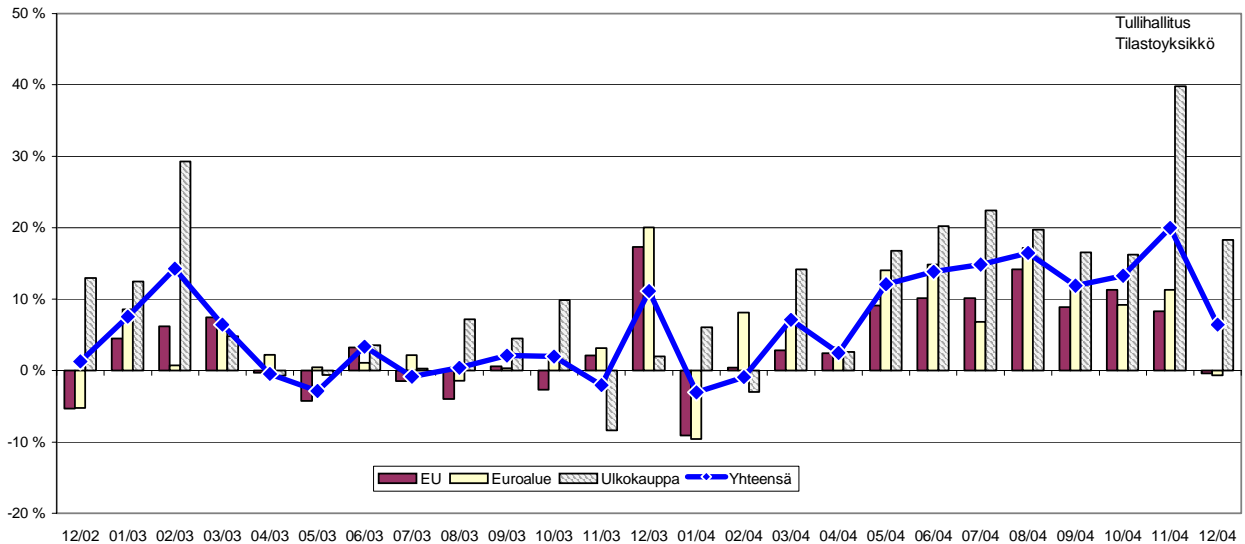
Vienti, tuonti ja kauppataase kuukausittain 2002-2004 - Export, import and trade balance månadsvis 2002-2004 -  
Monthly export, import and trade balance 2002-2004



Viennin %-muutokset kuukausittain 2002-2004 - Månatliga %-förändringar för export 2002-2004 -  
Monthly %-changes of export 2002-2004



Tuonnin %-muutokset kuukausittain 2002-2004 - Månatliga %-förändringar för import 2002-2004 -  
Monthly %-changes of import 2002-2004



Ennakkotiedot 12/2004  
10.2.2005

Tiedustelut - Förfrågningar - Inquiries:

Matias Lintula p. 020 492 1862  
Juha Saarnio p. 020 492 1863

Sähköposti: etunimi.sukunimi@tulli.fi

Joulukuun 2004 kuukausikatsaus julkaistaan 3.3.2005.

Kaikki katsaukset ovat ilmaiseksi luettavissa Tullin Internet-sivuilla <http://www.tulli.fi/>.

Internet-sivuiltamme löytyvät myös ulkomaankaupan tilastointiperiaatteista kertovat laatuseloste ja Intrastat-opas sekä kunkin tilastokatsauksen tuoteseloste.

---

Myynti:

Tullihallitus  
Tilastoyksikkö

Hämeentie 3  
PL 512  
00101 Helsinki

Vaihde (09) 6141  
Telefax 020 492 1860  
Sähköposti: [tullitil@tulli.fi](mailto:tullitil@tulli.fi)

Lukusali  
Tilastopalvelu virka-aikana  
020 391 103

Försäljning:

Tullstyrelsen  
Statistikenheten

Tavastvägen 3  
PB 512  
00101 Helsingfors

Växel (09) 6141  
Telefax 020 492 1860  
E-post: [tullitil@tulli.fi](mailto:tullitil@tulli.fi)

Läsesalen  
Statistikservice under tjänstetid  
020 391 103

Orders:

National Board of Customs  
Statistics Unit

Hämeentie 3  
P.O.Box 512  
FIN-00101 Helsinki

Phone internat. + 358 9 6141  
Fax + 358 20 492 1860  
E-mail: [tullitil@tulli.fi](mailto:tullitil@tulli.fi)

Statistics library  
Statistics service  
+ 358 20 391 103