



# Ennakkotiedot Preliminära uppgifter Preliminary Data

# 2002

Tammikuu  
Januari  
January

---

## **Kauppavaihto edelleen alamässä - Viennin arvo laski 11 prosenttia edellisen vuoden tammikuusta**

Tavaroiden ulkomaankaupassa ei tammikuussa ollut vielä havaittavissa selviä nousun merkkejä. Viennin arvo oli tammikuussa 3,5 miljardia euroa, mikä oli 11 prosenttia vähemmän kuin vuoden 2001 tammikuussa. Tuonnin arvo oli 2,65 miljardia euroa eli 9 prosenttia edellisen tammikuun arvoa pienempi. Kauppataaseen ylijäämä supistui 0,85 miljardiin euroon. Tammikuun 2001 ylijäämä oli 1,0 miljardia euroa.

Viennin arvon lasku jäi pienemmäksi EU:n sisämarkkinoilla verrattuna ulkomarkkinoihin. Vienti EU-maihin supistui 6 prosenttia ja oli arvoltaan 2,1 miljardia euroa. EU:n ulkopuolisten maiden kanssa käytävän kaupan arvo oli 1,4 miljardia euroa, mikä oli 17 prosenttia pienempi kuin vuotta aikaisemmin. Viennin arvo euroalueen maihin oli 1,3 miljardia euroa. Tämä merkitsi 4 prosentin laskua.

Tuonnin alueittainen kehitys oli luonteeltaan samanlainen. Tuonnin arvo supistui EU-maista 5 prosenttia ja oli 1,5 miljardia euroa tammikuussa 2002. EU:n ulkomarkkinoilta tavaroita tuotiin 1,15 miljardin euron arvosta, mikä oli 14 prosenttia vähemmän kuin edellisen vuoden tammikuussa. Tuonti euroalueelta väheni 12 prosenttia ja oli arvoltaan 0,85 miljardia euroa.

---

Helsinki 14.3.2002. Julkaistavissa klo 10.00.

Tietoja lainattaessa lähteenä mainittava Tullihallitus.

Uppgifterna får lånas med uppgivande av Tullstyrelsen som källa.

Quoting is encouraged provided National Board of Customs is acknowledged as the source.

**Taulu-Tabell 1: Vienti-Export 2001-2002, milj. euro**

| Kuukausi-<br>Månad-<br>Month | Yhteensä-Total |              |              | EU yhteensä-EU total |              |              | Euroalue-Euro område<br>Euro zone |              |              | Ulkokauppa-Externhandeln<br>External trade |              |              |
|------------------------------|----------------|--------------|--------------|----------------------|--------------|--------------|-----------------------------------|--------------|--------------|--|--------------|--------------|
|                              | 2000           | 2001*        | 2002*        | 2000                 | 2001*        | 2002*        | 2000                              | 2001*        | 2002*        | 2000                                       | 2001*        | 2002*        |
| 1                            | 3 359          | 3 927        | 3 500        | 2 011                | 2 230        | 2 100        | 1 246                             | 1 351        | 1 300        | 1 348                                      | 1 697        | 1 400        |
| 2                            | 3 578          | 3 795        |              | 2 105                | 2 192        |              | 1 268                             | 1 327        |              | 1 473                                      | 1 602        |              |
| 3                            | 4 124          | 4 412        |              | 2 440                | 2 558        |              | 1 463                             | 1 608        |              | 1 684                                      | 1 854        |              |
| 4                            | 3 610          | 4 087        |              | 2 021                | 2 105        |              | 1 217                             | 1 266        |              | 1 589                                      | 1 982        |              |
| 5                            | 4 400          | 3 953        |              | 2 453                | 2 253        |              | 1 448                             | 1 365        |              | 1 947                                      | 1 700        |              |
| 6                            | 4 070          | 3 972        |              | 2 316                | 2 187        |              | 1 379                             | 1 305        |              | 1 753                                      | 1 785        |              |
| 7                            | 3 853          | 3 470        |              | 2 314                | 1 780        |              | 1 572                             | 1 089        |              | 1 540                                      | 1 689        |              |
| 8                            | 4 028          | 3 650        |              | 2 224                | 1 959        |              | 1 280                             | 1 139        |              | 1 803                                      | 1 691        |              |
| 9                            | 4 535          | 3 798        |              | 2 494                | 2 142        |              | 1 452                             | 1 283        |              | 2 041                                      | 1 656        |              |
| 10                           | 5 070          | 4 733        |              | 2 437                | 2 206        |              | 1 372                             | 1 354        |              | 2 633                                      | 2 526        |              |
| 11                           | 4 585          | 4 290        |              | 2 550                | 2 326        |              | 1 507                             | 1 501        |              | 2 035                                      | 1 964        |              |
| 12                           | 4 273          | 3 596        |              | 2 224                | 1 697        |              | 1 338                             | 1 021        |              | 2 049                                      | 1 899        |              |
| <b>Tam-Jan</b>               | <b>3 359</b>   | <b>3 927</b> | <b>3 500</b> | <b>2 011</b>         | <b>2 230</b> | <b>2 100</b> | <b>1 246</b>                      | <b>1 351</b> | <b>1 300</b> | <b>1 348</b>                               | <b>1 697</b> | <b>1 400</b> |
| <b>Muutos</b>                |                | <b>17 %</b>  | <b>-11 %</b> |                      | <b>11 %</b>  | <b>-6 %</b>  |                                   | <b>8 %</b>   | <b>-4 %</b>  |  | <b>26 %</b>  | <b>-17 %</b> |

**Taulu-Tabell 2: Tuonti-import 2001-2002, milj. euro**

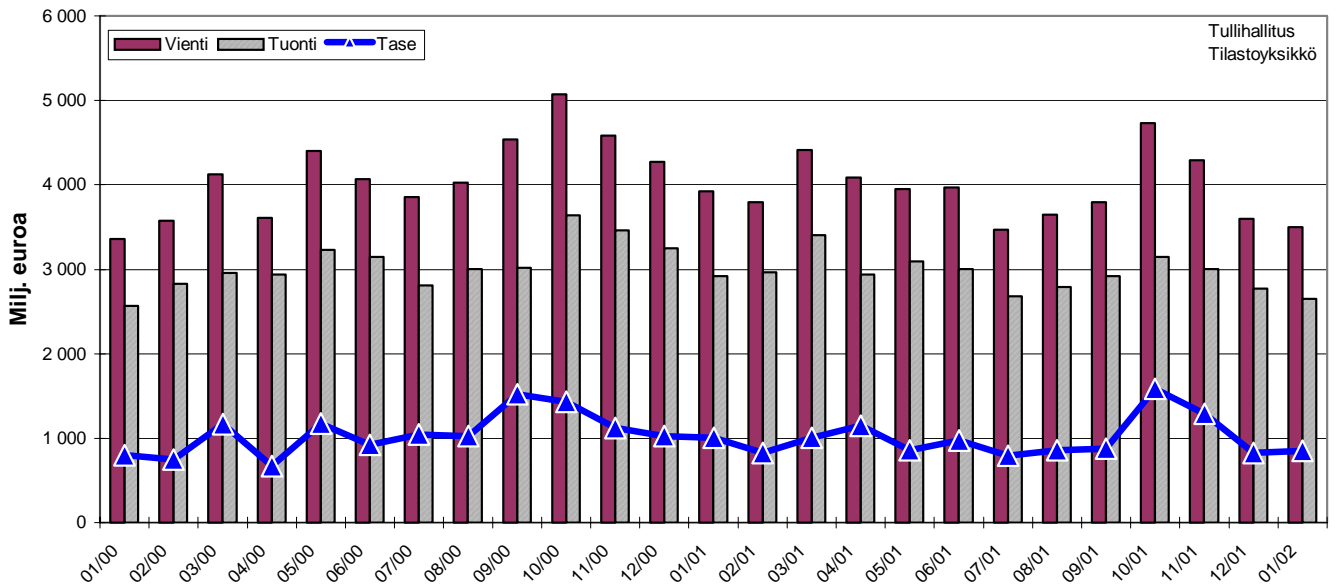
| Kuukausi-<br>Månad-<br>Month | Yhteensä-Total |              |              | EU yhteensä-EU total |              |              | Euroalue-Euro område<br>Euro zone |             |              | Ulkokauppa-Externhandeln<br>External trade |              |              |
|------------------------------|----------------|--------------|--------------|----------------------|--------------|--------------|-----------------------------------|-------------|--------------|--|--------------|--------------|
|                              | 2000           | 2001*        | 2002*        | 2000                 | 2001*        | 2002*        | 2000                              | 2001*       | 2002*        | 2000                                       | 2001*        | 2002*        |
| 1                            | 2 563          | 2 921        | 2 650        | 1 349                | 1 581        | 1 500        | 745                               | 970         | 850          | 1 214                                      | 1 340        | 1 150        |
| 2                            | 2 830          | 2 967        |              | 1 641                | 1 675        |              | 934                               | 1 004       |              | 1 189                                      | 1 292        |              |
| 3                            | 2 957          | 3 405        |              | 1 709                | 1 907        |              | 992                               | 1 108       |              | 1 249                                      | 1 497        |              |
| 4                            | 2 938          | 2 940        |              | 1 648                | 1 622        |              | 970                               | 973         |              | 1 290                                      | 1 318        |              |
| 5                            | 3 226          | 3 093        |              | 1 763                | 1 730        |              | 1 027                             | 1 041       |              | 1 463                                      | 1 363        |              |
| 6                            | 3 147          | 3 001        |              | 1 768                | 1 602        |              | 989                               | 963         |              | 1 380                                      | 1 400        |              |
| 7                            | 2 807          | 2 678        |              | 1 484                | 1 411        |              | 906                               | 912         |              | 1 323                                      | 1 268        |              |
| 8                            | 3 004          | 2 791        |              | 1 623                | 1 496        |              | 907                               | 834         |              | 1 381                                      | 1 295        |              |
| 9                            | 3 015          | 2 920        |              | 1 623                | 1 657        |              | 942                               | 995         |              | 1 392                                      | 1 262        |              |
| 10                           | 3 642          | 3 148        |              | 1 942                | 1 797        |              | 1 114                             | 1 090       |              | 1 699                                      | 1 351        |              |
| 11                           | 3 463          | 3 001        |              | 1 814                | 1 730        |              | 1 037                             | 1 005       |              | 1 648                                      | 1 272        |              |
| 12                           | 3 247          | 2 774        |              | 1 751                | 1 625        |              | 1 010                             | 1 006       |              | 1 495                                      | 1 148        |              |
| <b>Tam-Jan</b>               | <b>2 563</b>   | <b>2 921</b> | <b>2 650</b> | <b>1 349</b>         | <b>1 581</b> | <b>1 500</b> | <b>745</b>                        | <b>970</b>  | <b>850</b>   | <b>1 214</b>                               | <b>1 340</b> | <b>1 150</b> |
| <b>Muutos</b>                |                | <b>14 %</b>  | <b>-9 %</b>  |                      | <b>17 %</b>  | <b>-5 %</b>  |                                   | <b>30 %</b> | <b>-12 %</b> |  | <b>10 %</b>  | <b>-14 %</b> |

**Taulu-Tabell 3: Kauppataase-Handelsbalans-Trade balance 2001-2002, milj. euro**

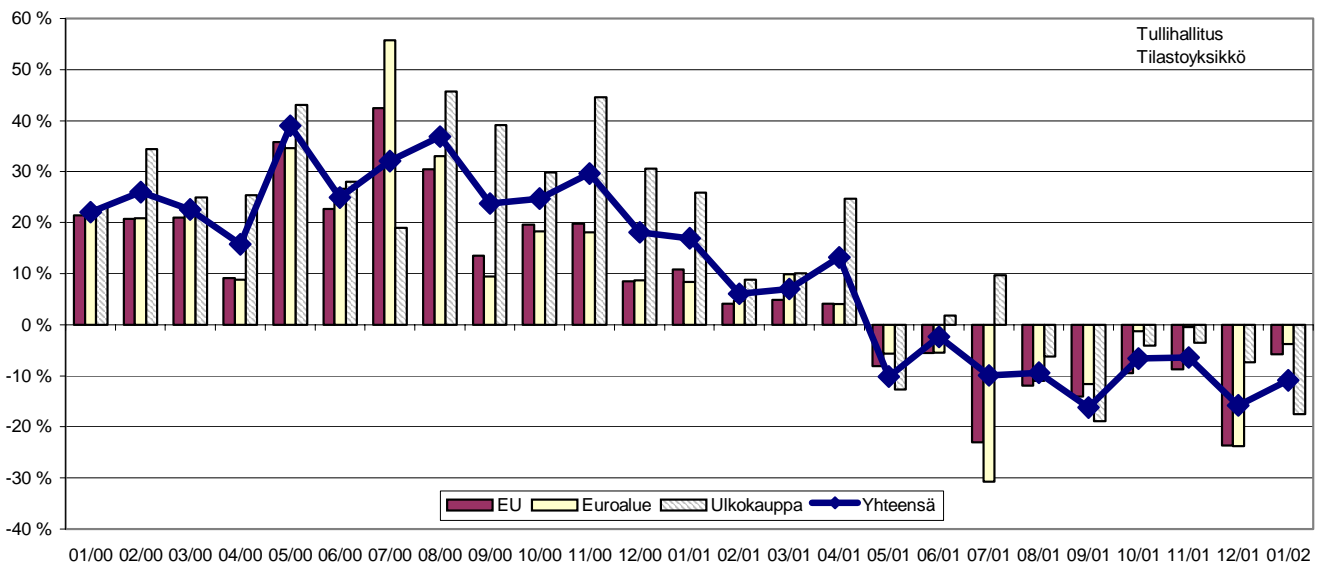
| Kuukausi-<br>Månad-<br>Month | Yhteensä-Total |       |       | EU yhteensä-EU total |       |       | Euroalue-Euro område<br>Euro zone |       |       | Ulkokauppa-Externhandeln<br>External trade |       |       |
|------------------------------|----------------|-------|-------|----------------------|-------|-------|-----------------------------------|-------|-------|--|-------|-------|
|                              | 2000           | 2001* | 2002* | 2000                 | 2001* | 2002* | 2000                              | 2001* | 2002* | 2000                                       | 2001* | 2002* |
| 1                            | 796            | 1 005 | 850   | 662                  | 649   | 600   | 502                               | 381   | 450   | 134  | 357   | 250   |
| 2                            | 748            | 827   |       | 464                  | 517   |       | 334                               | 323   |       | 284  | 310   |       |
| 3                            | 1 166          | 1 007 |       | 731                  | 651   |       | 471                               | 499   |       | 435  | 356   |       |
| 4                            | 672            | 1 147 |       | 373                  | 483   |       | 247                               | 293   |       | 299  | 664   |       |
| 5                            | 1 174          | 860   |       | 690                  | 523   |       | 421                               | 325   |       | 485  | 336   |       |
| 6                            | 922            | 971   |       | 549                  | 586   |       | 390                               | 342   |       | 374  | 385   |       |
| 7                            | 1 046          | 791   |       | 830                  | 370   |       | 666                               | 178   |       | 216  | 422   |       |
| 8                            | 1 024          | 859   |       | 601                  | 463   |       | 374                               | 305   |       | 422  | 396   |       |
| 9                            | 1 521          | 879   |       | 871                  | 485   |       | 510                               | 288   |       | 649  | 394   |       |
| 10                           | 1 428          | 1 585 |       | 494                  | 409   |       | 258                               | 264   |       | 934  | 1 175 |       |
| 11                           | 1 122          | 1 289 |       | 736                  | 596   |       | 470                               | 496   |       | 387  | 692   |       |
| 12                           | 1 026          | 822   |       | 473                  | 72    |       | 328                               | 14    |       | 553  | 750   |       |

\* ennakkotieto, preliminary data

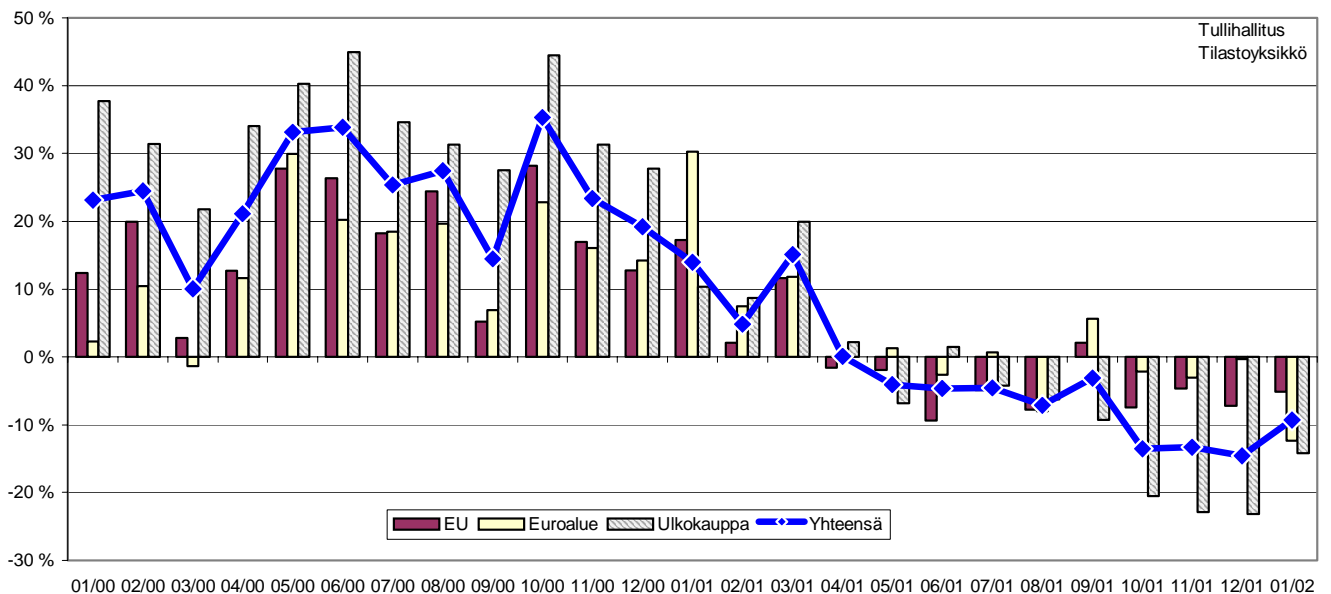
Vienti, tuonti ja kauppataase kuukausittain 2000-2002 - Export, import och handelsbalans månadsvis  
2000-2002 - Monthly export, import and trade balance 2000-2002



Viennin %-muutokset kuukausittain 2000-2002 - Månatliga %-förändringar för export 2000-2002  
Percentage change for export over the previous month 2000-2002



Tuonnin %-muutokset kuukausittain 2000-2002 - Månatliga %-förändringar för import 2000-2002  
Percentage change of import over the previous month 2000-2002





Ennakkotiedot 1/2002  
14.3.2002

Tiedustelut - Förfrågningar - Inquiries:

Karo Nuortila (09) 614 3855  
[karo.nuortila@tulli.fi](mailto:karo.nuortila@tulli.fi)

Seppo Virtanen (09) 614 3846  
[seppo.virtanen@tulli.fi](mailto:seppo.virtanen@tulli.fi)

Tammikuun 2002 kuukausikatsaus julkaistaan 4.4.2002.

---

Myynti:

Tullihallitus  
Tilasto

Hämeentie 3  
PL 512  
00101 Helsinki

Vaihde (09) 6141  
Telefax (09) 614 3860  
Sähköposti: [tullitil@tulli.fi](mailto:tullitil@tulli.fi)

Lukusali  
Tilastopalvelu virka-aikana  
(09) 614 3820

Försäljning:

Tullstyrelsen  
Statistik

Tavastvägen 3  
PB 512  
00101 Helsingfors

Växel (09) 6141  
Telefax (09) 614 3860  
E-post: [tullitil@tulli.fi](mailto:tullitil@tulli.fi)

Läsesalen  
Statistikservice under tjänstetid  
(09) 614 3820

Orders:

National Board of Customs  
Statistics

Hämeentie 3  
P.O.Box 512  
FIN-00101 Helsinki

Phone internat. + 358 9 6141  
Fax + 358 9 614 3860  
E-mail: [tullitil@tulli.fi](mailto:tullitil@tulli.fi)

Statistics library  
Statistics service  
+ 358 9 614 3820



# Ennakkotiedot Preliminära uppgifter Preliminary Data

# 2002

Helmikuu  
Februari  
February

---

## **Kauppavaihdon arvo edelleen laskussa helmikuussa –**

Viennissä vähennystä 11 prosenttia ja tuonnissa 14 prosenttia

Tavaroiden ulkomaankaupan arvo laski edelleen helmikuussa edellisen vuoden vastaavaan aikaan verrattuna. Viennin arvo oli helmikuussa 3,36 miljardia euroa, mikä oli 11 prosenttia vähemmän kuin vuoden 2001 helmikuussa. Tuonnin arvo oli 2,54 miljardia euroa eli 14 prosenttia edellisen vuoden vastaavaa arvoa pienempi. Kauppataaseen ylijäämä oli 0,82 miljardia euroa eli ylijäämä pysyi vuoden 2001 helmikuun tasolla.

Viennin kehitys jakautui helmikuussa tasaisesti EU:n sisä- ja ulkomarkkinoille. Vienti EU-maihin supistui 12 prosenttia ja EU:n ulkopuolisiin maihin 11 prosenttia edellisen vuoden vastaavasta arvosta. Viennin arvo EU-maihin oli 1,94 miljardia euroa ja EU:n ulkomarkkinoille 1,42 miljardia euroa. Vienti euroalueen maihin väheni 10 prosenttia ja oli arvoltaan 1,19 miljardia euroa.

Tuonti EU-maista supistui 12 prosenttia ja oli 1,48 miljardia euroa helmikuussa 2002. EU:n ulkopuolisista maista tavaroita tuotiin 1,06 miljardin euron arvosta, mikä oli 18 prosenttia vähemmän kuin edellisen vuoden helmikuussa. Tuonti euroalueelta supistui 10 prosenttia ja oli arvoltaan 0,9 miljardia euroa.

---

Helsinki 11.4.2002. Julkaistavissa klo 10.00.

Tietoja lainattaessa lähteenä mainittava Tullihallitus.

Uppgifterna får lånas med uppgivande av Tullstyrelsen som källa.

Quoting is encouraged provided National Board of Customs is acknowledged as the source.

**Taulu-Tabell 1: Vienti-Export 2000-2002, milj. euro**

| Kuukausi-<br>Månad | Yhteensä-Total |              |              | EU yhteensä-EU total |              |              | Euroalue-Euro område<br>Euro zone |              |              | Ulkokauppa-Externhandeln<br>External trade |              |              |
|--------------------|----------------|--------------|--------------|----------------------|--------------|--------------|-----------------------------------|--------------|--------------|--|--------------|--------------|
|                    | 2000           | 2001*        | 2002*        | 2000                 | 2001*        | 2002*        | 2000                              | 2001*        | 2002*        | 2000                                       | 2001*        | 2002*        |
| 1                  | 3 359          | 3 927        | 3 410        | 2 011                | 2 230        | 2 020        | 1 246                             | 1 351        | 1 270        | 1 348                                      | 1 697        | 1 390        |
| 2                  | 3 578          | 3 795        | 3 360        | 2 105                | 2 192        | 1 940        | 1 268                             | 1 327        | 1 190        | 1 473                                      | 1 602        | 1 420        |
| 3                  | 4 124          | 4 412        |              | 2 440                | 2 558        |              | 1 463                             | 1 608        |              | 1 684                                      | 1 854        |              |
| 4                  | 3 610          | 4 087        |              | 2 021                | 2 105        |              | 1 217                             | 1 266        |              | 1 589                                      | 1 982        |              |
| 5                  | 4 400          | 3 953        |              | 2 453                | 2 253        |              | 1 448                             | 1 365        |              | 1 947                                      | 1 700        |              |
| 6                  | 4 070          | 3 972        |              | 2 316                | 2 187        |              | 1 379                             | 1 305        |              | 1 753                                      | 1 785        |              |
| 7                  | 3 853          | 3 470        |              | 2 314                | 1 780        |              | 1 572                             | 1 089        |              | 1 540                                      | 1 689        |              |
| 8                  | 4 028          | 3 650        |              | 2 224                | 1 959        |              | 1 280                             | 1 139        |              | 1 803                                      | 1 691        |              |
| 9                  | 4 535          | 3 798        |              | 2 494                | 2 142        |              | 1 452                             | 1 283        |              | 2 041                                      | 1 656        |              |
| 10                 | 5 070          | 4 733        |              | 2 437                | 2 206        |              | 1 372                             | 1 354        |              | 2 633                                      | 2 526        |              |
| 11                 | 4 585          | 4 290        |              | 2 550                | 2 326        |              | 1 507                             | 1 501        |              | 2 035                                      | 1 964        |              |
| 12                 | 4 273          | 3 596        |              | 2 224                | 1 697        |              | 1 338                             | 1 021        |              | 2 049                                      | 1 899        |              |
| <b>Hel-Feb</b>     | <b>3 578</b>   | <b>3 795</b> | <b>3 360</b> | <b>2 105</b>         | <b>2 192</b> | <b>1 940</b> | <b>1 268</b>                      | <b>1 327</b> | <b>1 190</b> | <b>1 473</b>                               | <b>1 602</b> | <b>1 420</b> |
| <b>Muutos</b>      |                | <b>6 %</b>   | <b>-11 %</b> |                      | <b>4 %</b>   | <b>-12 %</b> |                                   | <b>5 %</b>   | <b>-10 %</b> |  | <b>9 %</b>   | <b>-11 %</b> |
| <b>Kum.1-2</b>     | <b>6 937</b>   | <b>7 721</b> | <b>6 770</b> | <b>4 116</b>         | <b>4 422</b> | <b>3 960</b> | <b>2 514</b>                      | <b>2 677</b> | <b>2 460</b> | <b>2 821</b>                               | <b>3 299</b> | <b>2 810</b> |
| <b>Muutos</b>      |                | <b>11 %</b>  | <b>-12 %</b> |                      | <b>7 %</b>   | <b>-10 %</b> |                                   | <b>6 %</b>   | <b>-8 %</b>  |  | <b>17 %</b>  | <b>-15 %</b> |

**Taulu-Tabell 2: Tuonti-import 2000-2002, milj. euro**

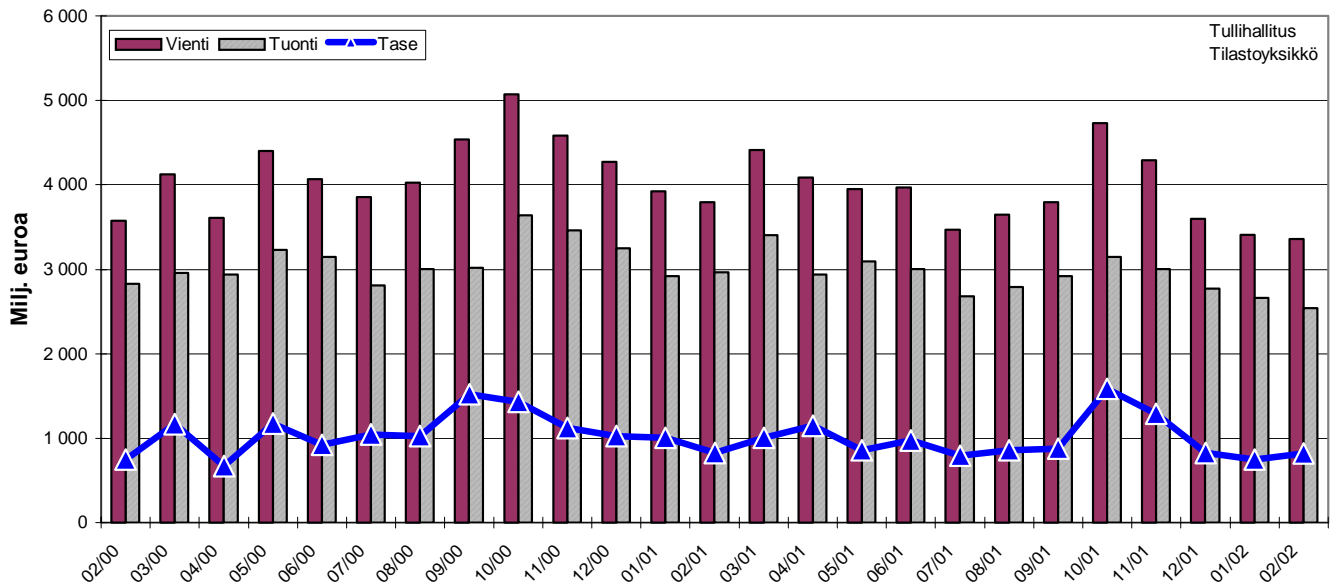
| Kuukausi-<br>Månad- | Yhteensä-Total |              |              | EU yhteensä-EU total |              |              | Euroalue-Euro område<br>Euro zone |              |              | Ulkokauppa-Externhandeln<br>External trade |              |              |
|---------------------|----------------|--------------|--------------|----------------------|--------------|--------------|-----------------------------------|--------------|--------------|--|--------------|--------------|
|                     | 2000           | 2001*        | 2002*        | 2000                 | 2001*        | 2002*        | 2000                              | 2001*        | 2002*        | 2000                                       | 2001*        | 2002*        |
| 1                   | 2 563          | 2 921        | 2 660        | 1 349                | 1 581        | 1 500        | 745                               | 970          | 860          | 1 214                                      | 1 340        | 1 160        |
| 2                   | 2 830          | 2 967        | 2 540        | 1 641                | 1 675        | 1 480        | 934                               | 1 004        | 900          | 1 189                                      | 1 292        | 1 060        |
| 3                   | 2 957          | 3 405        |              | 1 709                | 1 907        |              | 992                               | 1 108        |              | 1 249                                      | 1 497        |              |
| 4                   | 2 938          | 2 940        |              | 1 648                | 1 622        |              | 970                               | 973          |              | 1 290                                      | 1 318        |              |
| 5                   | 3 226          | 3 093        |              | 1 763                | 1 730        |              | 1 027                             | 1 041        |              | 1 463                                      | 1 363        |              |
| 6                   | 3 147          | 3 001        |              | 1 768                | 1 602        |              | 989                               | 963          |              | 1 380                                      | 1 400        |              |
| 7                   | 2 807          | 2 678        |              | 1 484                | 1 411        |              | 906                               | 912          |              | 1 323                                      | 1 268        |              |
| 8                   | 3 004          | 2 791        |              | 1 623                | 1 496        |              | 907                               | 834          |              | 1 381                                      | 1 295        |              |
| 9                   | 3 015          | 2 920        |              | 1 623                | 1 657        |              | 942                               | 995          |              | 1 392                                      | 1 262        |              |
| 10                  | 3 642          | 3 148        |              | 1 942                | 1 797        |              | 1 114                             | 1 090        |              | 1 699                                      | 1 351        |              |
| 11                  | 3 463          | 3 001        |              | 1 814                | 1 730        |              | 1 037                             | 1 005        |              | 1 648                                      | 1 272        |              |
| 12                  | 3 247          | 2 774        |              | 1 751                | 1 625        |              | 1 010                             | 1 006        |              | 1 495                                      | 1 148        |              |
| <b>Hel-Feb</b>      | <b>2 830</b>   | <b>2 967</b> | <b>2 540</b> | <b>1 641</b>         | <b>1 675</b> | <b>1 480</b> | <b>934</b>                        | <b>1 004</b> | <b>900</b>   | <b>1 189</b>                               | <b>1 292</b> | <b>1 060</b> |
| <b>Muutos</b>       |                | <b>5 %</b>   | <b>-14 %</b> |                      | <b>2 %</b>   | <b>-12 %</b> |                                   | <b>7 %</b>   | <b>-10 %</b> |  | <b>9 %</b>   | <b>-18 %</b> |
| <b>Kum.1-2</b>      | <b>5 393</b>   | <b>5 888</b> | <b>5 200</b> | <b>2 989</b>         | <b>3 256</b> | <b>2 980</b> | <b>1 678</b>                      | <b>1 973</b> | <b>1 760</b> | <b>2 403</b>                               | <b>2 632</b> | <b>2 220</b> |
| <b>Muutos</b>       |                | <b>9 %</b>   | <b>-12 %</b> |                      | <b>9 %</b>   | <b>-8 %</b>  |                                   | <b>18 %</b>  | <b>-11 %</b> |  | <b>10 %</b>  | <b>-16 %</b> |

**Taulu-Tabell 3: Kauppatase-Handelsbalans-Trade balance 2000-2002, milj. euro**

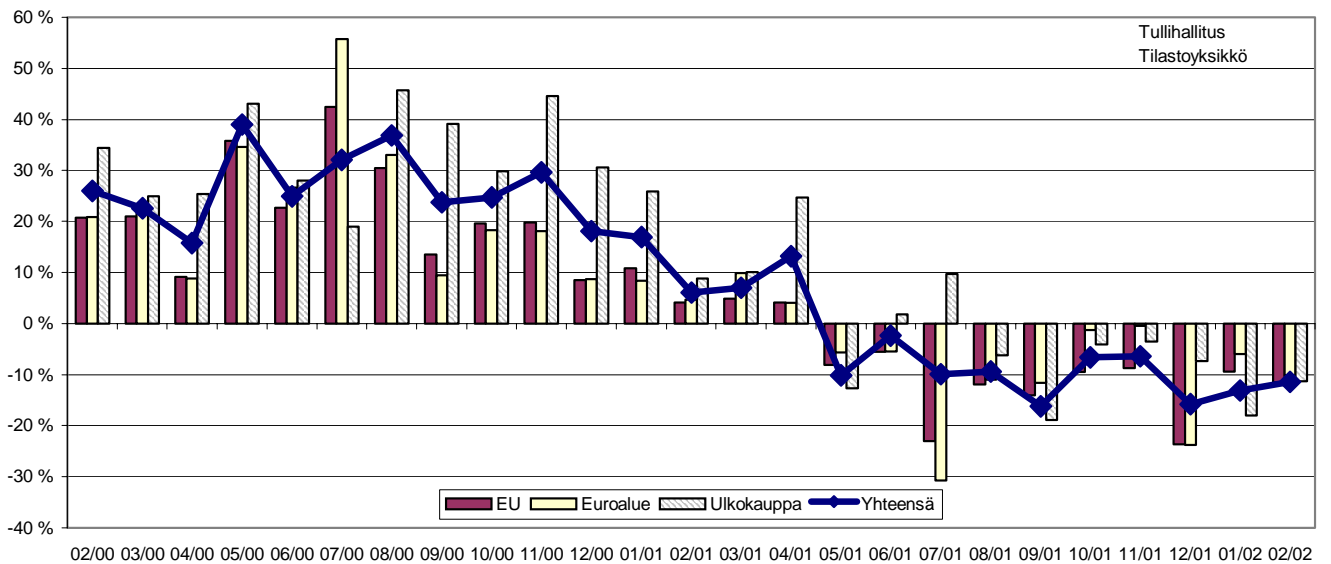
| Kuukausi-<br>Månad- | Yhteensä-Total |              |              | EU yhteensä-EU total |              |            | Euroalue-Euro område<br>Euro zone |            |            | Ulkokauppa-Externhandeln<br>External trade |            |            |
|---------------------|----------------|--------------|--------------|----------------------|--------------|------------|-----------------------------------|------------|------------|--|------------|------------|
|                     | 2000           | 2001*        | 2002*        | 2000                 | 2001*        | 2002*      | 2000                              | 2001*      | 2002*      | 2000                                       | 2001*      | 2002*      |
| 1                   | 796            | 1 005        | 750          | 662                  | 649          | 520        | 502                               | 381        | 410        | 134  | 357        | 230        |
| 2                   | 748            | 827          | 820          | 464                  | 517          | 460        | 334                               | 323        | 290        | 284  | 310        | 360        |
| 3                   | 1 166          | 1 007        |              | 731                  | 651          |            | 471                               | 499        |            | 435  | 356        |            |
| 4                   | 672            | 1 147        |              | 373                  | 483          |            | 247                               | 293        |            | 299  | 664        |            |
| 5                   | 1 174          | 860          |              | 690                  | 523          |            | 421                               | 325        |            | 485  | 336        |            |
| 6                   | 922            | 971          |              | 549                  | 586          |            | 390                               | 342        |            | 374  | 385        |            |
| 7                   | 1 046          | 791          |              | 830                  | 370          |            | 666                               | 178        |            | 216  | 422        |            |
| 8                   | 1 024          | 859          |              | 601                  | 463          |            | 374                               | 305        |            | 422  | 396        |            |
| 9                   | 1 521          | 879          |              | 871                  | 485          |            | 510                               | 288        |            | 649  | 394        |            |
| 10                  | 1 428          | 1 585        |              | 494                  | 409          |            | 258                               | 264        |            | 934  | 1 175      |            |
| 11                  | 1 122          | 1 289        |              | 736                  | 596          |            | 470                               | 496        |            | 387  | 692        |            |
| 12                  | 1 026          | 822          |              | 473                  | 72           |            | 328                               | 14         |            | 553  | 750        |            |
| <b>Kum.1-2</b>      | <b>1 544</b>   | <b>1 833</b> | <b>1 570</b> | <b>1 127</b>         | <b>1 166</b> | <b>980</b> | <b>836</b>                        | <b>704</b> | <b>700</b> | <b>418</b>                                 | <b>667</b> | <b>590</b> |

\* ennakkotieto, preliminary data

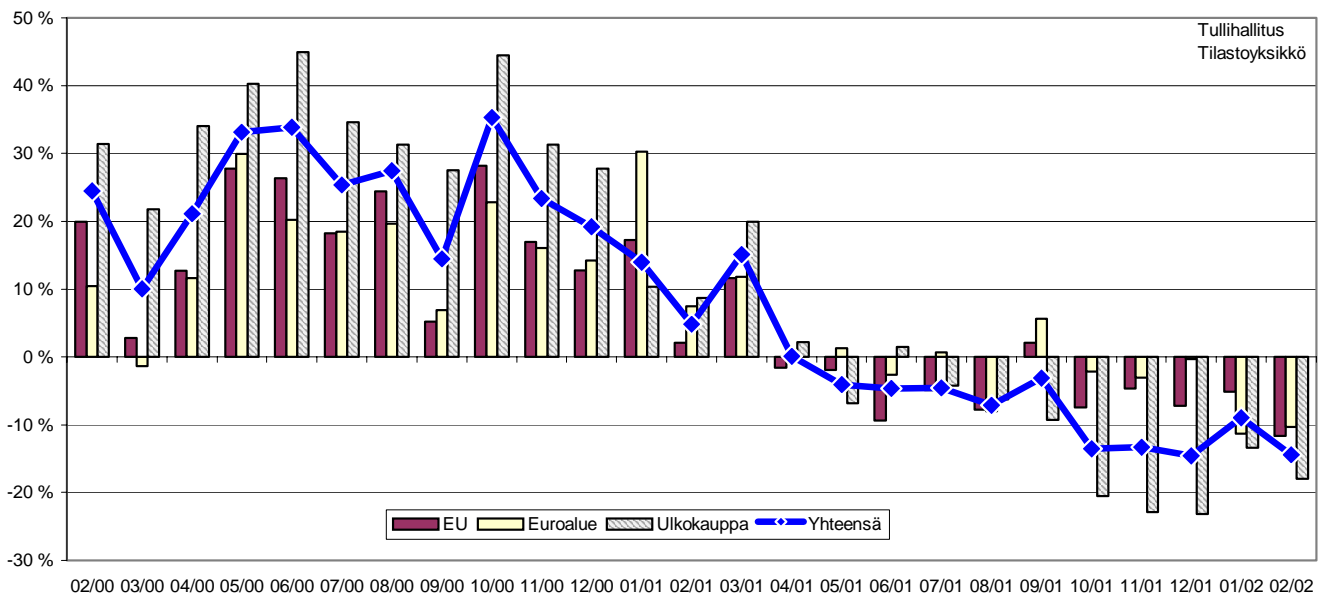
Vienti, tuonti ja kauppataase kuukausittain 2000-2002 - Export, import och handelsbalans månadsvis  
2000-2002 - Monthly export, import and trade balance 2000-2002



Viennin %-muutokset kuukausittain 2000-2002 - Månatliga %-förändringar för export 2000-2002  
Percentage change for export over the previous month 2000-2002



Tuonnin %-muutokset kuukausittain 2000-2002 - Månatliga %-förändringar för import 2000-2002  
Percentage change of import over the previous month 2000-2002





Ennakkotiedot 2/2002

11.4.2002

Tiedustelut - Förfrågningar - Inquiries:

Karo Nuortila (09) 614 3855

[karo.nuortila@tulli.fi](mailto:karo.nuortila@tulli.fi)

Seppo Virtanen (09) 614 3846

[seppo.virtanen@tulli.fi](mailto:seppo.virtanen@tulli.fi)

Helmikuun 2002 kuukausikatsaus julkaistaan 2.5.2002.

---

**Myynti:**

Tullihallitus  
Tilasto

Hämeentie 3  
PL 512  
00101 Helsinki

Vaihde (09) 6141  
Telefax (09) 614 3860  
Sähköposti: [tullitil@tulli.fi](mailto:tullitil@tulli.fi)

Lukusali  
Tilastopalvelu virka-aikana  
(09) 614 3820

**Försäljning:**

Tullstyrelsen  
Statistik

Tavastvägen 3  
PB 512  
00101 Helsingfors

Växel (09) 6141  
Telefax (09) 614 3860  
E-post: [tullitil@tulli.fi](mailto:tullitil@tulli.fi)

Läsesalen  
Statistikservice under tjänstetid  
(09) 614 3820

**Orders:**

National Board of Customs  
Statistics

Hämeentie 3  
P.O.Box 512  
FIN-00101 Helsinki

Phone internat. + 358 9 6141  
Fax + 358 9 614 3860  
E-mail: [tullitil@tulli.fi](mailto:tullitil@tulli.fi)

Statistics library  
Statistics service  
+ 358 9 614 3820



# Ennakkotiedot

## Preliminära uppgifter

### Preliminary Data

# 2002

Maaliskuu  
Mars  
March

---

#### **Vienti ja tuonti edelleen laskussa maaliskuussa –**

Viennissä vähennystä 7 prosenttia ja tuonnissa 14 prosenttia

Tavaroiden ulkomaankaupan arvo oli maaliskuussa edelleen laskussa edellisen vuoden vastaavaan aikaan verrattuna. Viennin arvo oli maaliskuussa 4,12 miljardia euroa, mikä oli 7 prosenttia vähemmän kuin vuoden 2001 maaliskuussa. Vienti EU-maihin supistui 15 prosenttia, sen sijaan toimitukset EU:n ulkopuolisiin maihin kasvoivat 4 prosenttia. Viennin arvo EU-maihin oli 2,19 miljardia euroa ja EU:n ulkomarkkinoille 1,93 miljardia euroa. Vienti euroalueen maihin väheni 16 prosenttia ja oli arvoltaan 1,35 miljardia euroa.

Tuonti supistui maaliskuussa 14 prosenttia vuoden 2001 vastaavasta ajasta ja oli arvoltaan 2,94 miljardia euroa. Tuonti EU-maista väheni 16 prosenttia ja oli 1,6 miljardia euroa. EU:n ulkopuolisista maista tavaroita tuotiin 1,34 miljardin euron arvosta, mikä oli 11 prosenttia vähemmän kuin edellisen vuoden maaliskuussa. Tuonti euroalueelta supistui 13 prosenttia ja oli arvoltaan 0,96 miljardia euroa.

Vuoden ensimmäisellä neljänneksellä viennin arvo oli 10 prosenttia vuoden 2001 vastaavaa arvoa pienempi. Tuonnissa vastaava pudotus oli 11 prosenttia. Kauppataseen ylijäämä oli maaliskuussa 1,18 miljardia euroa. Tammi-maaliskuussa ylijäämä kohosi 2,68 miljardiin euroon.

Vuoden 2001 tarkistetuissa tiedoissa viennin arvo kohosi 47,8 miljardiin euroon ja tuonnin 35,89 miljardiin euroon. Vuoteen 2000 verrattuna sekä viennin että tuonnin arvo supistui 3 prosenttia. Kauppataseen ylijäämäksi muodostui 11,91 miljardia euroa.

---

Helsinki 13.5.2002. Julkaistavissa klo 10.00.

Tietoja lainattaessa lähteenä mainittava Tullihallitus.

Uppgifterna får lånas med uppgivande av Tullstyrelsen som källa.

Quoting is encouraged provided National Board of Customs is acknowledged as the source.

**Taulu-Tabell 1: Vienti-Export 2000-2002, milj. euro**

| Kuukausi<br>Månad | Yhteensä-Total |               |               | EU yhteensä-EU total |              |              | Euroalue-Euro område<br>Euro zone |              |              | Ulkokauppa-Externhandeln<br>External trade |              |              |
|-------------------|----------------|---------------|---------------|----------------------|--------------|--------------|-----------------------------------|--------------|--------------|--|--------------|--------------|
|                   | 2000           | 2001          | 2002*         | 2000                 | 2001         | 2002*        | 2000                              | 2001         | 2002*        | 2000                                       | 2001         | 2002*        |
| 1                 | 3 359          | 3 920         | 3 410         | 2 011                | 2 225        | 2 020        | 1 246                             | 1 350        | 1 270        | 1 348                                      | 1 694        | 1 390        |
| 2                 | 3 578          | 3 801         | 3 390         | 2 105                | 2 197        | 1 960        | 1 268                             | 1 327        | 1 210        | 1 473                                      | 1 604        | 1 430        |
| 3                 | 4 124          | 4 416         | 4 120         | 2 440                | 2 564        | 2 190        | 1 463                             | 1 606        | 1 350        | 1 684                                      | 1 851        | 1 930        |
| 4                 | 3 610          | 4 092         |               | 2 021                | 2 109        |              | 1 217                             | 1 270        |              | 1 589                                      | 1 982        |              |
| 5                 | 4 400          | 3 957         |               | 2 453                | 2 254        |              | 1 448                             | 1 366        |              | 1 947                                      | 1 703        |              |
| 6                 | 4 070          | 3 977         |               | 2 316                | 2 190        |              | 1 379                             | 1 304        |              | 1 753                                      | 1 787        |              |
| 7                 | 3 853          | 3 472         |               | 2 314                | 1 786        |              | 1 572                             | 1 090        |              | 1 540                                      | 1 686        |              |
| 8                 | 4 028          | 3 657         |               | 2 224                | 1 964        |              | 1 280                             | 1 143        |              | 1 803                                      | 1 693        |              |
| 9                 | 4 535          | 3 804         |               | 2 494                | 2 144        |              | 1 452                             | 1 281        |              | 2 041                                      | 1 660        |              |
| 10                | 5 070          | 4 759         |               | 2 437                | 2 213        |              | 1 372                             | 1 355        |              | 2 633                                      | 2 547        |              |
| 11                | 4 585          | 4 324         |               | 2 550                | 2 354        |              | 1 507                             | 1 521        |              | 2 035                                      | 1 970        |              |
| 12                | 4 273          | 3 622         |               | 2 224                | 1 717        |              | 1 338                             | 1 028        |              | 2 049                                      | 1 905        |              |
| <b>Maa-Mar</b>    | <b>4 124</b>   | <b>4 416</b>  | <b>4 120</b>  | <b>2 440</b>         | <b>2 564</b> | <b>2 190</b> | <b>1 463</b>                      | <b>1 606</b> | <b>1 350</b> | <b>1 684</b>                               | <b>1 851</b> | <b>1 930</b> |
| <b>Muutos</b>     |                | <b>7 %</b>    | <b>-7 %</b>   |                      | <b>5 %</b>   | <b>-15 %</b> |                                   | <b>10 %</b>  | <b>-16 %</b> |  | <b>10 %</b>  | <b>4 %</b>   |
| <b>Kum.1-3</b>    | <b>11 061</b>  | <b>12 136</b> | <b>10 920</b> | <b>6 556</b>         | <b>6 987</b> | <b>6 170</b> | <b>3 977</b>                      | <b>4 283</b> | <b>3 830</b> | <b>4 505</b>                               | <b>5 149</b> | <b>4 750</b> |
| <b>Muutos</b>     |                | <b>10 %</b>   | <b>-10 %</b>  |                      | <b>7 %</b>   | <b>-12 %</b> |                                   | <b>8 %</b>   | <b>-11 %</b> |  | <b>14 %</b>  | <b>-8 %</b>  |

**Taulu-Tabell 2: Tuonti-import 2000-2002, milj. euro**

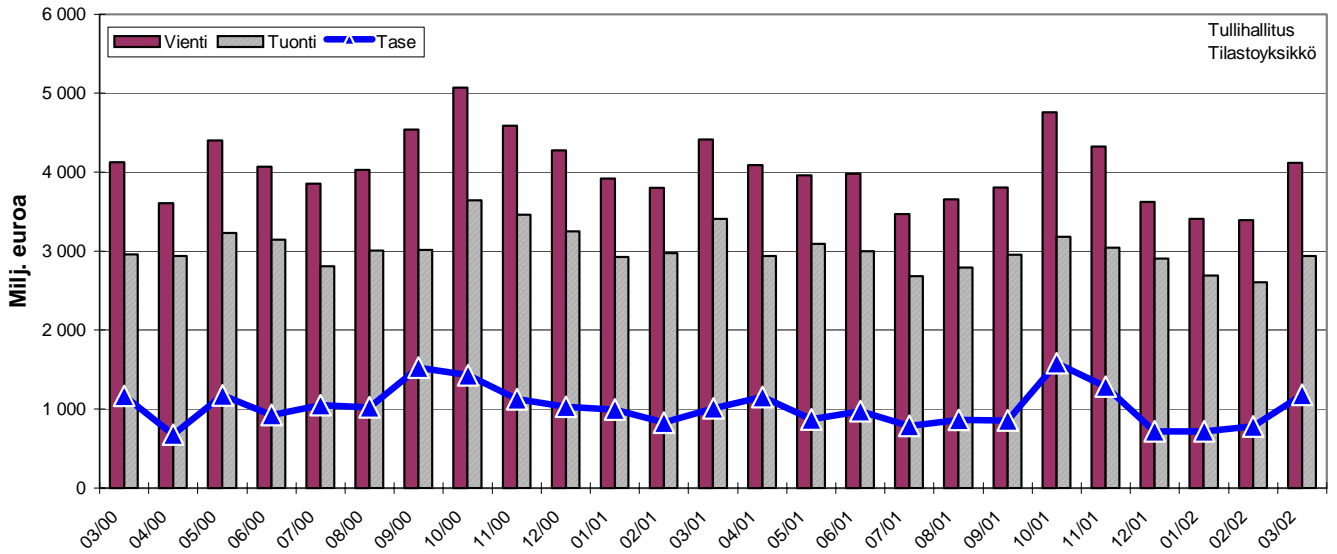
| Kuukausi<br>Månad | Yhteensä-Total |              |              | EU yhteensä-EU total |              |              | Euroalue-Euro område<br>Euro zone |              |              | Ulkokauppa-Externhandeln<br>External trade |              |              |
|-------------------|----------------|--------------|--------------|----------------------|--------------|--------------|-----------------------------------|--------------|--------------|--|--------------|--------------|
|                   | 2000           | 2001         | 2002*        | 2000                 | 2001         | 2002*        | 2000                              | 2001         | 2002*        | 2000                                       | 2001         | 2002*        |
| 1                 | 2 563          | 2 924        | 2 690        | 1 349                | 1 582        | 1 520        | 745                               | 970          | 870          | 1 214                                      | 1 342        | 1 170        |
| 2                 | 2 830          | 2 972        | 2 610        | 1 641                | 1 677        | 1 520        | 934                               | 1 004        | 920          | 1 189                                      | 1 295        | 1 090        |
| 3                 | 2 957          | 3 406        | 2 940        | 1 709                | 1 907        | 1 600        | 992                               | 1 109        | 960          | 1 249                                      | 1 498        | 1 340        |
| 4                 | 2 938          | 2 939        |              | 1 648                | 1 621        |              | 970                               | 974          |              | 1 290                                      | 1 318        |              |
| 5                 | 3 226          | 3 090        |              | 1 763                | 1 733        |              | 1 027                             | 1 041        |              | 1 463                                      | 1 357        |              |
| 6                 | 3 147          | 3 003        |              | 1 768                | 1 608        |              | 989                               | 963          |              | 1 380                                      | 1 395        |              |
| 7                 | 2 807          | 2 685        |              | 1 484                | 1 417        |              | 906                               | 913          |              | 1 323                                      | 1 268        |              |
| 8                 | 3 004          | 2 795        |              | 1 623                | 1 504        |              | 907                               | 838          |              | 1 381                                      | 1 290        |              |
| 9                 | 3 015          | 2 949        |              | 1 623                | 1 685        |              | 942                               | 996          |              | 1 392                                      | 1 264        |              |
| 10                | 3 642          | 3 182        |              | 1 942                | 1 826        |              | 1 114                             | 1 096        |              | 1 699                                      | 1 356        |              |
| 11                | 3 463          | 3 041        |              | 1 814                | 1 762        |              | 1 037                             | 1 014        |              | 1 648                                      | 1 279        |              |
| 12                | 3 247          | 2 905        |              | 1 751                | 1 702        |              | 1 010                             | 1 044        |              | 1 495                                      | 1 204        |              |
| <b>Maa-Mar</b>    | <b>2 957</b>   | <b>3 406</b> | <b>2 940</b> | <b>1 709</b>         | <b>1 907</b> | <b>1 600</b> | <b>992</b>                        | <b>1 109</b> | <b>960</b>   | <b>1 249</b>                               | <b>1 498</b> | <b>1 340</b> |
| <b>Muutos</b>     |                | <b>15 %</b>  | <b>-14 %</b> |                      | <b>12 %</b>  | <b>-16 %</b> |                                   | <b>12 %</b>  | <b>-13 %</b> |  | <b>20 %</b>  | <b>-11 %</b> |
| <b>Kum.1-3</b>    | <b>8 350</b>   | <b>9 302</b> | <b>8 240</b> | <b>4 698</b>         | <b>5 166</b> | <b>4 640</b> | <b>2 670</b>                      | <b>3 083</b> | <b>2 750</b> | <b>3 652</b>                               | <b>4 135</b> | <b>3 600</b> |
| <b>Muutos</b>     |                | <b>11 %</b>  | <b>-11 %</b> |                      | <b>10 %</b>  | <b>-10 %</b> |                                   | <b>15 %</b>  | <b>-11 %</b> |  | <b>13 %</b>  | <b>-13 %</b> |

**Taulu-Tabell 3: Kauppataase-Handelsbalans-Trade balance 2000-2002, milj. euro**

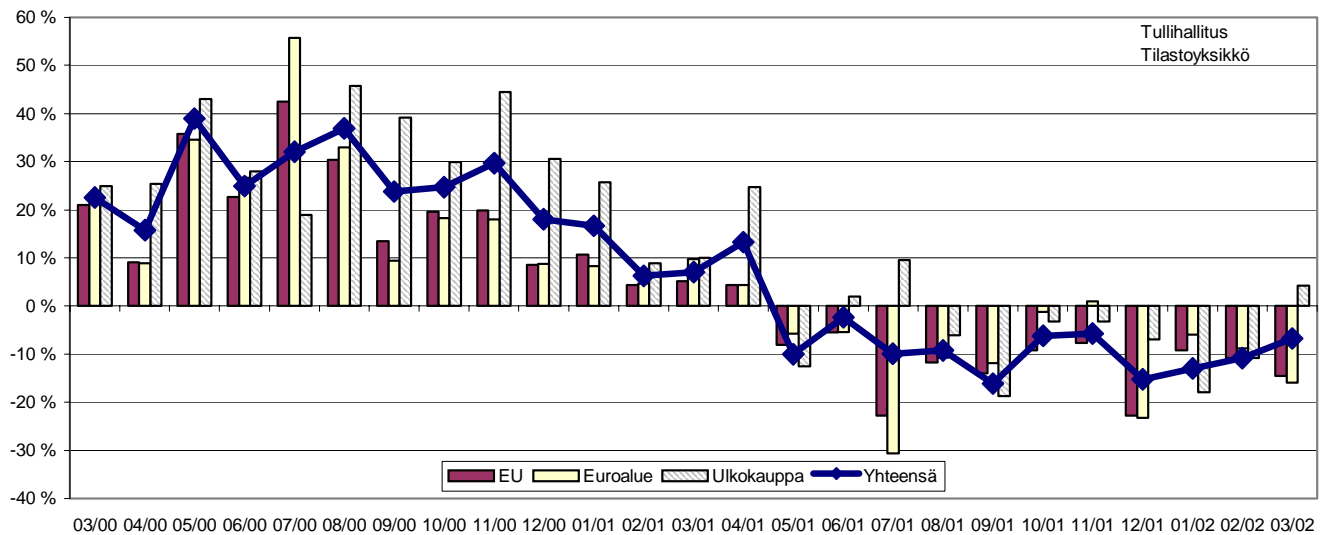
| Kuukausi<br>Månad | Yhteensä-Total |              |              | EU yhteensä-EU total |              |              | Euroalue-Euro område<br>Euro zone |              |              | Ulkokauppa-Externhandeln<br>External trade |              |              |
|-------------------|----------------|--------------|--------------|----------------------|--------------|--------------|-----------------------------------|--------------|--------------|--|--------------|--------------|
|                   | 2000           | 2001         | 2002*        | 2000                 | 2001         | 2002*        | 2000                              | 2001         | 2002*        | 2000                                       | 2001         | 2002*        |
| 1                 | 796            | 996          | 720          | 662                  | 644          | 500          | 502                               | 379          | 400          | 134  | 352          | 220          |
| 2                 | 748            | 828          | 780          | 464                  | 520          | 440          | 334                               | 323          | 290          | 284  | 309          | 340          |
| 3                 | 1 166          | 1 010        | 1 180        | 731                  | 657          | 590          | 471                               | 497          | 390          | 435  | 353          | 590          |
| 4                 | 672            | 1 152        |              | 373                  | 488          |              | 247                               | 296          |              | 299  | 664          |              |
| 5                 | 1 174          | 868          |              | 690                  | 521          |              | 421                               | 325          |              | 485  | 347          |              |
| 6                 | 922            | 974          |              | 549                  | 582          |              | 390                               | 341          |              | 374  | 392          |              |
| 7                 | 1 046          | 787          |              | 830                  | 369          |              | 666                               | 177          |              | 216  | 419          |              |
| 8                 | 1 024          | 863          |              | 601                  | 460          |              | 374                               | 305          |              | 422  | 403          |              |
| 9                 | 1 521          | 855          |              | 871                  | 459          |              | 510                               | 284          |              | 649  | 396          |              |
| 10                | 1 428          | 1 577        |              | 494                  | 387          |              | 258                               | 259          |              | 934  | 1 190        |              |
| 11                | 1 122          | 1 283        |              | 736                  | 592          |              | 470                               | 507          |              | 387  | 691          |              |
| 12                | 1 026          | 716          |              | 473                  | 15           |              | 328                               | -17          |              | 553  | 701          |              |
| <b>Kum.1-3</b>    | <b>2 710</b>   | <b>2 834</b> | <b>2 680</b> | <b>1 858</b>         | <b>1 820</b> | <b>1 530</b> | <b>1 307</b>                      | <b>1 200</b> | <b>1 080</b> | <b>853</b>                                 | <b>1 014</b> | <b>1 150</b> |

\* ennakkotieto, preliminary data

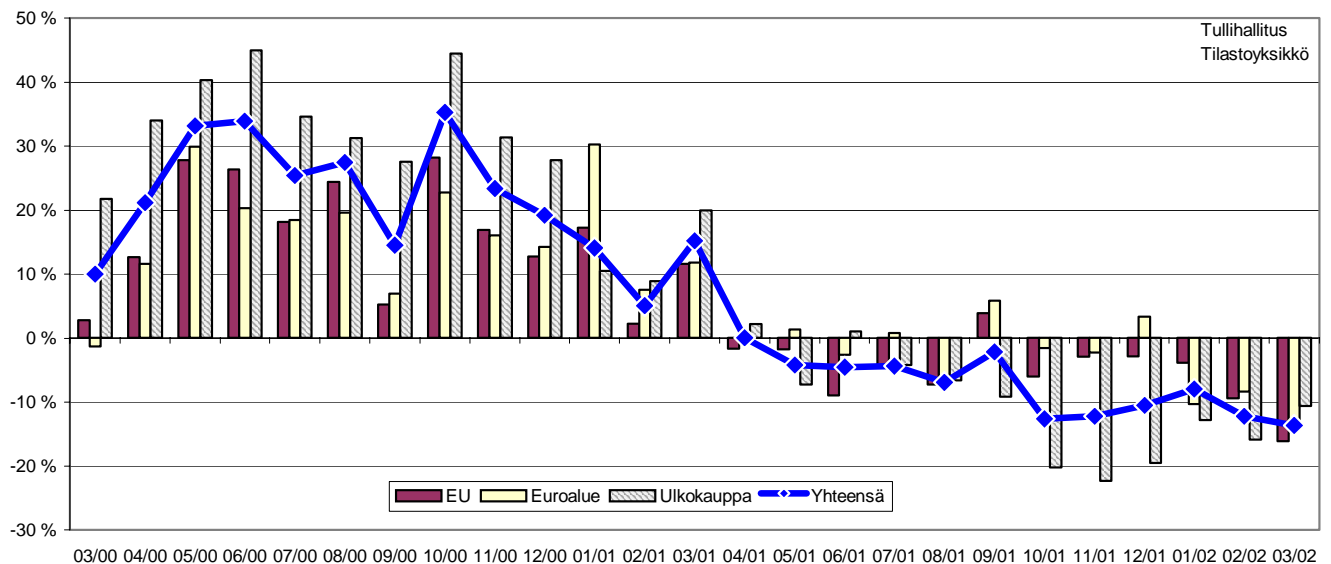
Vienti, tuonti ja kauppataase kuukausittain 2000-2002 - Export, import and trade balance monthly  
2000-2002 - Monthly export, import and trade balance 2000-2002



Viennin %-muutokset kuukausittain 2000-2002 - Månatliga %-förändringar för export 2000-2002 Percentage change for export over the previous month 2000-2002



Tuonnin %-muutokset kuukausittain 2000-2002 - Månatliga %-förändringar för import 2000-2002 Percentage change of import over the previous month 2000-2002



Ennakkotiedot 3/2002  
13.5.2002

Tiedustelut - Förfrågningar - Inquiries:

Karo Nuortila (09) 614 3855  
[karo.nuortila@tulli.fi](mailto:karo.nuortila@tulli.fi)

Seppo Virtanen (09) 614 3846  
[seppo.virtanen@tulli.fi](mailto:seppo.virtanen@tulli.fi)

Maaliskuun 2002 kuukausikatsaus julkaistaan 3.6.2002.

Kaikki katsaukset ovat ilmaiseksi luettavissa Tullin Internet-sivuilla <http://www.tulli.fi>.

---

Myynti:

Tullihallitus  
Tilasto

Hämeentie 3  
PL 512  
00101 Helsinki

Vaihde (09) 6141  
Telefax (09) 614 3860  
Sähköposti: [tullitil@tulli.fi](mailto:tullitil@tulli.fi)

Lukusali  
Tilastopalvelu virka-aikana  
(09) 614 3820

Försäljning:

Tullstyrelsen  
Statistik

Tavastvägen 3  
PB 512  
00101 Helsingfors

Växel (09) 6141  
Telefax (09) 614 3860  
E-post: [tullitil@tulli.fi](mailto:tullitil@tulli.fi)

Läsesalen  
Statistikservice under tjänstetid  
(09) 614 3820

Orders:

National Board of Customs  
Statistics

Hämeentie 3  
P.O.Box 512  
FIN-00101 Helsinki

Phone internat. + 358 9 6141  
Fax + 358 9 614 3860  
E-mail: [tullitil@tulli.fi](mailto:tullitil@tulli.fi)

Statistics library  
Statistics service  
+ 358 9 614 3820

# Ennakkotiedot Preliminära uppgifter Preliminary Data

# 2002

Huhtikuu  
April  
April

## **Tuonnin arvo kääntyi huhtikuussa kasvuun –**

Myös viennin lasku hidastui

Tavaroiden ulkomaankaupan arvon vuoden jatkonut lasku pysähtyi huhtikuussa. Tuonnin arvo oli huhtikuussa 2,98 miljardia euroa, mikä merkitsi prosentin kasvua edellisen vuoden vastaavaan aikaan verrattuna. Vienti jäi 2 prosenttia pienemmäksi kuin vuoden 2001 huhtikuussa ja oli arvoltaan 3,99 miljardia euroa. Kauppataseen ylijäämäksi muodostui siten 1,01 miljardia euroa.

Vienti EU-maihin supistui huhtikuussa prosentin ja toimitukset EU:n ulkopuolisiin maihin 4 prosenttia. Viennin arvo EU-maihin oli 2,09 miljardia euroa ja EU:n ulkomarkkinoille 1,9 miljardia euroa. Vienti euroalueen maihin kasvoi 2 prosenttia ja oli arvoltaan 1,29 miljardia euroa.

Tuonti EU-maista väheni huhtikuussa prosentin edellisen vuoden vastaavaan aikaan verrattuna ja oli 1,61 miljardia euroa. EU:n ulkopuolisista maista tavaroita tuotiin 1,37 miljardin euron arvosta, mikä oli 4 prosenttia enemmän kuin vuoden 2001 huhtikuussa. Tuonti euroalueelta kohosi prosentin ja oli arvoltaan 0,98 miljardia euroa.

Tammi-huhtikuussa viennin arvo oli 14,95 ja tuonnin 11,37 miljardia euroa. Viennin arvo supistui 8 prosenttia ja tuonnin 7 prosenttia edellisen vuoden vastaavasta ajasta. Kauppataseen ylijäämää kertyi 3,58 miljardia euroa, mikä oli 0,4 miljardia euroa vähemmän kuin vuotta aikaisemmin.

Helsinki 11.6.2002. Julkaistavissa klo 10.00.

Tietoja lainattaessa lähteenä mainittava Tullihallitus.

Uppgifterna får lånas med uppgivande av Tullstyrelsen som källa.

Quoting is encouraged provided National Board of Customs is acknowledged as the source.

**Taulu-Tabell 1: Vienti-Export 2000-2002, milj. euro**

| Kuukausi-<br>Månad | Yhteensä-Total |               |               | EU yhteensä-EU total |              |              | Euroalue-Euro område<br>Euro zone |              |              | Ulkokauppa-Externhandeln<br>External trade |              |              |
|--------------------|----------------|---------------|---------------|----------------------|--------------|--------------|-----------------------------------|--------------|--------------|--|--------------|--------------|
|                    | 2000           | 2001          | 2002*         | 2000                 | 2001         | 2002*        | 2000                              | 2001         | 2002*        | 2000                                       | 2001         | 2002*        |
| 1                  | 3 359          | 3 920         | 3 410         | 2 011                | 2 225        | 2 020        | 1 246                             | 1 350        | 1 265        | 1 348                                      | 1 694        | 1 390        |
| 2                  | 3 578          | 3 801         | 3 400         | 2 105                | 2 197        | 1 970        | 1 268                             | 1 327        | 1 220        | 1 473                                      | 1 604        | 1 430        |
| 3                  | 4 124          | 4 416         | 4 150         | 2 440                | 2 564        | 2 210        | 1 463                             | 1 606        | 1 370        | 1 684                                      | 1 851        | 1 940        |
| 4                  | 3 610          | 4 092         | 3 990         | 2 021                | 2 109        | 2 090        | 1 217                             | 1 270        | 1 290        | 1 589                                      | 1 982        | 1 900        |
| 5                  | 4 400          | 3 957         |               | 2 453                | 2 254        |              | 1 448                             | 1 366        |              | 1 947                                      | 1 703        |              |
| 6                  | 4 070          | 3 977         |               | 2 316                | 2 190        |              | 1 379                             | 1 304        |              | 1 753                                      | 1 787        |              |
| 7                  | 3 853          | 3 472         |               | 2 314                | 1 786        |              | 1 572                             | 1 090        |              | 1 540                                      | 1 686        |              |
| 8                  | 4 028          | 3 657         |               | 2 224                | 1 964        |              | 1 280                             | 1 143        |              | 1 803                                      | 1 693        |              |
| 9                  | 4 535          | 3 804         |               | 2 494                | 2 144        |              | 1 452                             | 1 281        |              | 2 041                                      | 1 660        |              |
| 10                 | 5 070          | 4 759         |               | 2 437                | 2 213        |              | 1 372                             | 1 355        |              | 2 633                                      | 2 547        |              |
| 11                 | 4 585          | 4 324         |               | 2 550                | 2 354        |              | 1 507                             | 1 521        |              | 2 035                                      | 1 970        |              |
| 12                 | 4 273          | 3 622         |               | 2 224                | 1 717        |              | 1 338                             | 1 028        |              | 2 049                                      | 1 905        |              |
| <b>Huh-Apr</b>     | <b>3 610</b>   | <b>4 092</b>  | <b>3 990</b>  | <b>2 021</b>         | <b>2 109</b> | <b>2 090</b> | <b>1 217</b>                      | <b>1 270</b> | <b>1 290</b> | <b>1 589</b>                               | <b>1 982</b> | <b>1 900</b> |
| <b>Muutos</b>      |                | <b>13 %</b>   | <b>-2 %</b>   |                      | <b>4 %</b>   | <b>-1 %</b>  |                                   | <b>4 %</b>   | <b>2 %</b>   |  | <b>25 %</b>  | <b>-4 %</b>  |
| <b>Kum.1-4</b>     | <b>14 671</b>  | <b>16 228</b> | <b>14 950</b> | <b>8 577</b>         | <b>9 096</b> | <b>8 290</b> | <b>5 195</b>                      | <b>5 552</b> | <b>5 145</b> | <b>6 094</b>                               | <b>7 132</b> | <b>6 660</b> |
| <b>Muutos</b>      |                | <b>11 %</b>   | <b>-8 %</b>   |                      | <b>6 %</b>   | <b>-9 %</b>  |                                   | <b>7 %</b>   | <b>-7 %</b>  |  | <b>17 %</b>  | <b>-7 %</b>  |

**Taulu-Tabell 2: Tuonti-import 2000-2002, milj. euro**

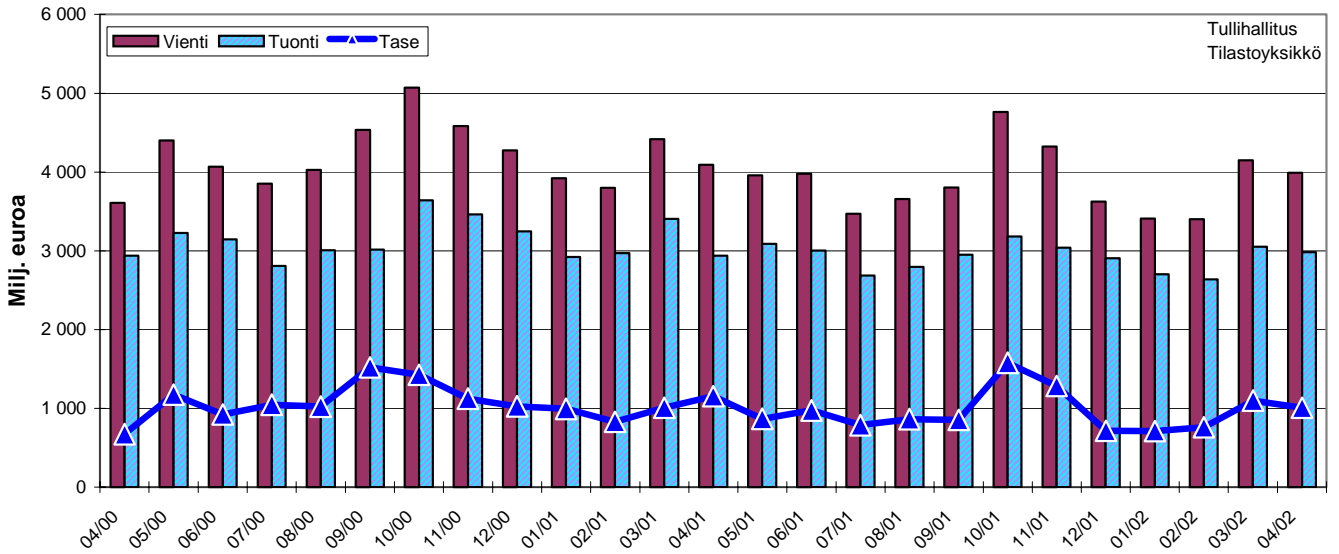
| Kuukausi-<br>Månad | Yhteensä-Total |               |               | EU yhteensä-EU total |              |              | Euroalue-Euro område<br>Euro zone |              |              | Ulkokauppa-Externhandeln<br>External trade |              |              |
|--------------------|----------------|---------------|---------------|----------------------|--------------|--------------|-----------------------------------|--------------|--------------|--|--------------|--------------|
|                    | 2000           | 2001          | 2002*         | 2000                 | 2001         | 2002*        | 2000                              | 2001         | 2002*        | 2000                                       | 2001         | 2002*        |
| 1                  | 2 563          | 2 924         | 2 700         | 1 349                | 1 582        | 1 530        | 745                               | 970          | 875          | 1 214                                      | 1 342        | 1 170        |
| 2                  | 2 830          | 2 972         | 2 640         | 1 641                | 1 677        | 1 545        | 934                               | 1 004        | 930          | 1 189                                      | 1 295        | 1 095        |
| 3                  | 2 957          | 3 406         | 3 050         | 1 709                | 1 907        | 1 700        | 992                               | 1 109        | 1 020        | 1 249                                      | 1 498        | 1 350        |
| 4                  | 2 938          | 2 939         | 2 980         | 1 648                | 1 621        | 1 610        | 970                               | 974          | 980          | 1 290                                      | 1 318        | 1 370        |
| 5                  | 3 226          | 3 090         |               | 1 763                | 1 733        |              | 1 027                             | 1 041        |              | 1 463                                      | 1 357        |              |
| 6                  | 3 147          | 3 003         |               | 1 768                | 1 608        |              | 989                               | 963          |              | 1 380                                      | 1 395        |              |
| 7                  | 2 807          | 2 685         |               | 1 484                | 1 417        |              | 906                               | 913          |              | 1 323                                      | 1 268        |              |
| 8                  | 3 004          | 2 795         |               | 1 623                | 1 504        |              | 907                               | 838          |              | 1 381                                      | 1 290        |              |
| 9                  | 3 015          | 2 949         |               | 1 623                | 1 685        |              | 942                               | 996          |              | 1 392                                      | 1 264        |              |
| 10                 | 3 642          | 3 182         |               | 1 942                | 1 826        |              | 1 114                             | 1 096        |              | 1 699                                      | 1 356        |              |
| 11                 | 3 463          | 3 041         |               | 1 814                | 1 762        |              | 1 037                             | 1 014        |              | 1 648                                      | 1 279        |              |
| 12                 | 3 247          | 2 905         |               | 1 751                | 1 702        |              | 1 010                             | 1 044        |              | 1 495                                      | 1 204        |              |
| <b>Huh-Apr</b>     | <b>2 938</b>   | <b>2 939</b>  | <b>2 980</b>  | <b>1 648</b>         | <b>1 621</b> | <b>1 610</b> | <b>970</b>                        | <b>974</b>   | <b>980</b>   | <b>1 290</b>                               | <b>1 318</b> | <b>1 370</b> |
| <b>Muutos</b>      |                | <b>0 %</b>    | <b>1 %</b>    |                      | <b>-2 %</b>  | <b>-1 %</b>  |                                   | <b>0 %</b>   | <b>1 %</b>   |  | <b>2 %</b>   | <b>4 %</b>   |
| <b>Kum.1-4</b>     | <b>11 288</b>  | <b>12 241</b> | <b>11 370</b> | <b>6 346</b>         | <b>6 788</b> | <b>6 385</b> | <b>3 640</b>                      | <b>4 056</b> | <b>3 805</b> | <b>4 942</b>                               | <b>5 453</b> | <b>4 985</b> |
| <b>Muutos</b>      |                | <b>8 %</b>    | <b>-7 %</b>   |                      | <b>7 %</b>   | <b>-6 %</b>  |                                   | <b>11 %</b>  | <b>-6 %</b>  |  | <b>10 %</b>  | <b>-9 %</b>  |

**Taulu-Tabell 3: Kauppataase-Handelsbalans-Trade balance 2000-2002, milj. euro**

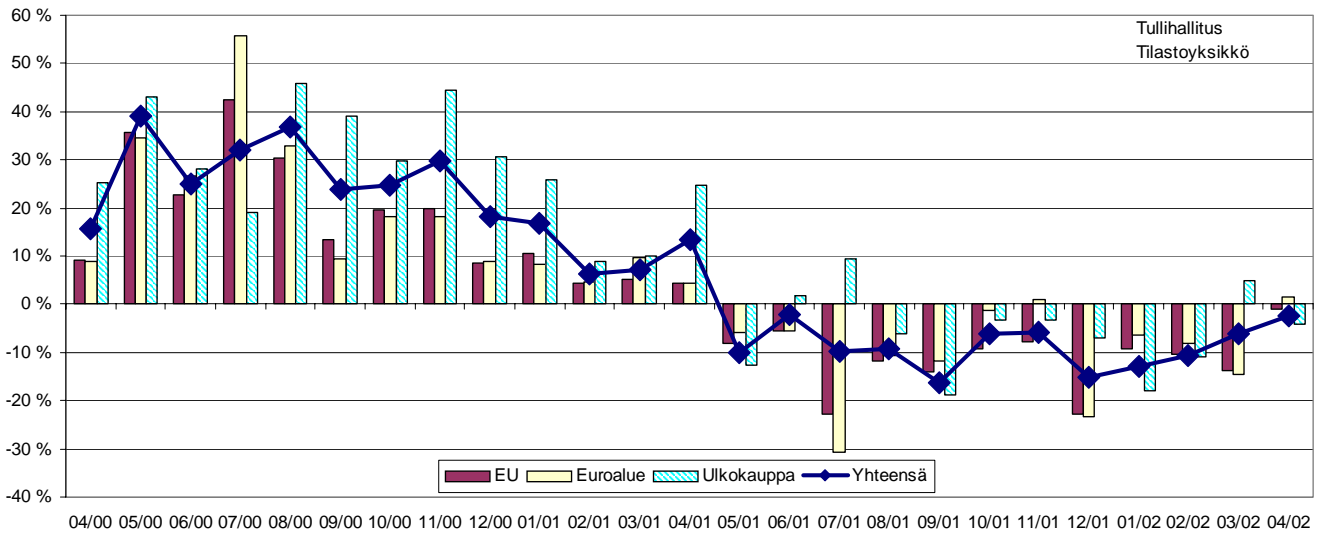
| Kuukausi-<br>Månad | Yhteensä-Total |              |              | EU yhteensä-EU total |              |              | Euroalue-Euro område<br>Euro zone |              |              | Ulkokauppa-Externhandeln<br>External trade |              |              |
|--------------------|----------------|--------------|--------------|----------------------|--------------|--------------|-----------------------------------|--------------|--------------|--|--------------|--------------|
|                    | 2000           | 2001         | 2002*        | 2000                 | 2001         | 2002*        | 2000                              | 2001         | 2002*        | 2000                                       | 2001         | 2002*        |
| 1                  | 796            | 996          | 710          | 662                  | 644          | 490          | 502                               | 379          | 390          | 134  | 352          | 220          |
| 2                  | 748            | 828          | 760          | 464                  | 520          | 425          | 334                               | 323          | 290          | 284  | 309          | 335          |
| 3                  | 1 166          | 1 010        | 1 100        | 731                  | 657          | 510          | 471                               | 497          | 350          | 435  | 353          | 590          |
| 4                  | 672            | 1 152        | 1 010        | 373                  | 488          | 480          | 247                               | 296          | 310          | 299  | 664          | 530          |
| 5                  | 1 174          | 868          |              | 690                  | 521          |              | 421                               | 325          |              | 485  | 347          |              |
| 6                  | 922            | 974          |              | 549                  | 582          |              | 390                               | 341          |              | 374  | 392          |              |
| 7                  | 1 046          | 787          |              | 830                  | 369          |              | 666                               | 177          |              | 216  | 419          |              |
| 8                  | 1 024          | 863          |              | 601                  | 460          |              | 374                               | 305          |              | 422  | 403          |              |
| 9                  | 1 521          | 855          |              | 871                  | 459          |              | 510                               | 284          |              | 649  | 396          |              |
| 10                 | 1 428          | 1 577        |              | 494                  | 387          |              | 258                               | 259          |              | 934  | 1 190        |              |
| 11                 | 1 122          | 1 283        |              | 736                  | 592          |              | 470                               | 507          |              | 387  | 691          |              |
| 12                 | 1 026          | 716          |              | 473                  | 15           |              | 328                               | -17          |              | 553  | 701          |              |
| <b>Kum.1-4</b>     | <b>3 383</b>   | <b>3 987</b> | <b>3 580</b> | <b>2 231</b>         | <b>2 309</b> | <b>1 905</b> | <b>1 554</b>                      | <b>1 496</b> | <b>1 340</b> | <b>1 152</b>                               | <b>1 678</b> | <b>1 675</b> |

\* ennakkotieto, preliminary data

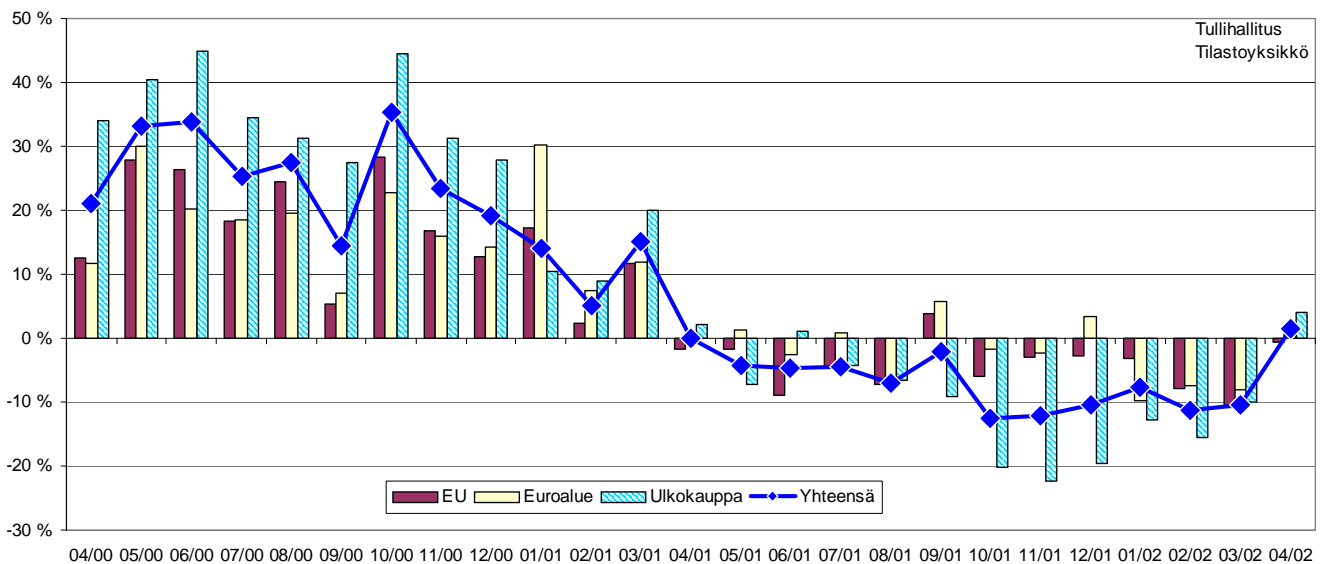
Vienti, tuonti ja kauppatase kuukausittain 2000-2002 - Export, import and trade balance månadsvis  
2000-2002 - Monthly export, import and trade balance 2000-2002



Viennin %-muutokset kuukausittain 2000-2002 - Månatliga %-förändringar för export 2000-2002  
Percentage change for export over the previous month 2000-2002



Tuonnin %-muutokset kuukausittain 2000-2002 - Månatliga %-förändringar för import 2000-2002  
Percentage change of import over the previous month 2000-2002





Ennakkotiedot 4/2002

11.6.2002

Tiedustelut - Förfrågningar - Inquiries:

Karo Nuortila 020 492 1855

[karo.nuortila@tulli.fi](mailto:karo.nuortila@tulli.fi)

Seppo Virtanen 020 492 1846

[seppo.virtanen@tulli.fi](mailto:seppo.virtanen@tulli.fi)

Huhtikuun 2002 kuukausikatsaus julkaistaan 2.7.2002.

Kaikki katsaukset ovat ilmaiseksi luettavissa Tullin Internet-sivuilla <http://www.tulli.fi>.

---

**Myynti:**

Tullihallitus  
Tilasto

Hämeentie 3  
PL 512  
00101 Helsinki

Vaihde (09) 6141  
Telefax 020 492 1860  
Sähköposti: [tullitil@tulli.fi](mailto:tullitil@tulli.fi)

Lukusali  
Tilastopalvelu virka-aikana  
020 391 103

**Försäljning:**

Tullstyrelsen  
Statistik

Tavastvägen 3  
PB 512  
00101 Helsingfors

Växel (09) 6141  
Telefax 020 492 1860  
E-post: [tullitil@tulli.fi](mailto:tullitil@tulli.fi)

Läsesalen  
Statistikservice under tjänstetid  
020 391 103

**Orders:**

National Board of Customs  
Statistics

Hämeentie 3  
P.O.Box 512  
FIN-00101 Helsinki

Phone internat. + 358 9 6141  
Fax + 358 20 492 1860  
E-mail: [tullitil@tulli.fi](mailto:tullitil@tulli.fi)

Statistics library  
Statistics service  
+ 358 20 391 103



# Ennakkotiedot Preliminära uppgifter Preliminary Data

# 2002

Toukokuu  
Maj  
May

---

## Viennin arvo nousi selvästi toukokuussa

Tavaroiden viennin arvo kasvoi toukokuussa 7 prosenttia verrattuna edellisen vuoden vastaavaan ajankohtaan ja oli arvoltaan 4,240 miljardia euroa. Viennin voimakas kasvu johtui osaksi edellisen vuoden toukokuun alhaisesta vertailuarvosta. Tuonnin arvo oli 3,015 miljardia euroa, joka on 2 prosenttia pienempi kuin edellisen vuoden toukokuussa.

Vienti EU-maihin supistui toukokuussa 2 prosenttia, mutta vienti EU:n ulkopuolisiin maihin kasvoi 19 prosenttia. Viennin arvo EU-alueelle oli 2,210 miljardia euroa ja EU:n ulkomarkkinoille 2,030 miljardia euroa. Vienti euroalueelle väheni 3 prosenttia ja oli arvoltaan 1,330 miljardia euroa. Viennin kokonaisarvon kasvu johtui ulkokaupan viennin voimakkaasta noususta.

Tuonti EU-maista väheni 2 prosenttia ja oli arvoltaan 1,7 miljardia euroa. EU:n ulkopuolelta tavaroita tuotiin 1,315 miljardin euron arvosta, vähennystä edellisen vuoden vastaavaan ajankohtaan kertyi 3 prosenttia. Tuonti euroalueelta supistui 10 prosenttia ja oli arvoltaan 0,940 miljardia euroa.

Tammi-toukokuussa viennin arvo oli 19,165 ja tuonnin arvo 14,435 miljardia euroa. Verrattuna edellisen vuoden vastaavaan ajanjaksoon vienti supistui 5 prosenttia ja tuonti 6 prosenttia. Kauppataseen ylijäämä tammi-toukokuussa oli 4,730 miljardia euroa, joka on 0,125 miljardia euroa vähemmän kuin vuotta aiemmin.

---

Helsinki 12.7.2002. Julkaistavissa klo 10.00.

Tietoja lainattaessa lähteenä mainittava Tullihallitus.

Uppgifterna får lånas med uppgivande av Tullstyrelsen som källa.

Quoting is encouraged provided National Board of Customs is acknowledged as the source.

**Taulu-Tabell 1: Vienti-Export 2000-2002, milj. euro**

| Kuukausi-<br>Månad | Yhteensä-Total |               |               | EU yhteensä-EU total |               |               | Euroalue-Euro område<br>Euro zone |              |              | Ulkokauppa-Externhandeln<br>External trade |              |              |
|--------------------|----------------|---------------|---------------|----------------------|---------------|---------------|-----------------------------------|--------------|--------------|--|--------------|--------------|
|                    | 2000           | 2001          | 2002*         | 2000                 | 2001          | 2002*         | 2000                              | 2001         | 2002*        | 2000                                       | 2001         | 2002*        |
| 1                  | 3 359          | 3 920         | 3 390         | 2 011                | 2 225         | 2 005         | 1 246                             | 1 350        | 1 260        | 1 348                                      | 1 694        | 1 385        |
| 2                  | 3 578          | 3 801         | 3 390         | 2 105                | 2 197         | 1 965         | 1 268                             | 1 327        | 1 215        | 1 473                                      | 1 604        | 1 425        |
| 3                  | 4 124          | 4 416         | 4 140         | 2 440                | 2 564         | 2 200         | 1 463                             | 1 606        | 1 370        | 1 684                                      | 1 851        | 1 940        |
| 4                  | 3 610          | 4 092         | 4 005         | 2 021                | 2 109         | 2 110         | 1 217                             | 1 270        | 1 290        | 1 589                                      | 1 982        | 1 895        |
| 5                  | 4 400          | 3 957         | 4 240         | 2 453                | 2 254         | 2 210         | 1 448                             | 1 366        | 1 330        | 1 947                                      | 1 703        | 2 030        |
| 6                  | 4 070          | 3 977         |               | 2 316                | 2 190         |               | 1 379                             | 1 304        |              | 1 753                                      | 1 787        |              |
| 7                  | 3 853          | 3 472         |               | 2 314                | 1 786         |               | 1 572                             | 1 090        |              | 1 540                                      | 1 686        |              |
| 8                  | 4 028          | 3 657         |               | 2 224                | 1 964         |               | 1 280                             | 1 143        |              | 1 803                                      | 1 693        |              |
| 9                  | 4 535          | 3 804         |               | 2 494                | 2 144         |               | 1 452                             | 1 281        |              | 2 041                                      | 1 660        |              |
| 10                 | 5 070          | 4 759         |               | 2 437                | 2 213         |               | 1 372                             | 1 355        |              | 2 633                                      | 2 547        |              |
| 11                 | 4 585          | 4 324         |               | 2 550                | 2 354         |               | 1 507                             | 1 521        |              | 2 035                                      | 1 970        |              |
| 12                 | 4 273          | 3 622         |               | 2 224                | 1 717         |               | 1 338                             | 1 028        |              | 2 049                                      | 1 905        |              |
| <b>Tou-May</b>     | <b>4 400</b>   | <b>3 957</b>  | <b>4 240</b>  | <b>2 453</b>         | <b>2 254</b>  | <b>2 210</b>  | <b>1 448</b>                      | <b>1 366</b> | <b>1 330</b> | <b>1 947</b>                               | <b>1 703</b> | <b>2 030</b> |
| <b>Muutos</b>      |                | <b>-10 %</b>  | <b>7 %</b>    |                      | <b>-8 %</b>   | <b>-2 %</b>   |                                   | <b>-6 %</b>  | <b>-3 %</b>  |  | <b>-13 %</b> | <b>19 %</b>  |
| <b>Kum.1-5</b>     | <b>19 071</b>  | <b>20 185</b> | <b>19 165</b> | <b>11 030</b>        | <b>11 350</b> | <b>10 490</b> | <b>6 643</b>                      | <b>6 918</b> | <b>6 465</b> | <b>8 041</b>                               | <b>8 835</b> | <b>8 675</b> |
| <b>Muutos</b>      |                | <b>6 %</b>    | <b>-5 %</b>   |                      | <b>3 %</b>    | <b>-8 %</b>   |                                   | <b>4 %</b>   | <b>-7 %</b>  |  | <b>10 %</b>  | <b>-2 %</b>  |

**Taulu-Tabell 2: Tuonti-import 2000-2002, milj. euro**

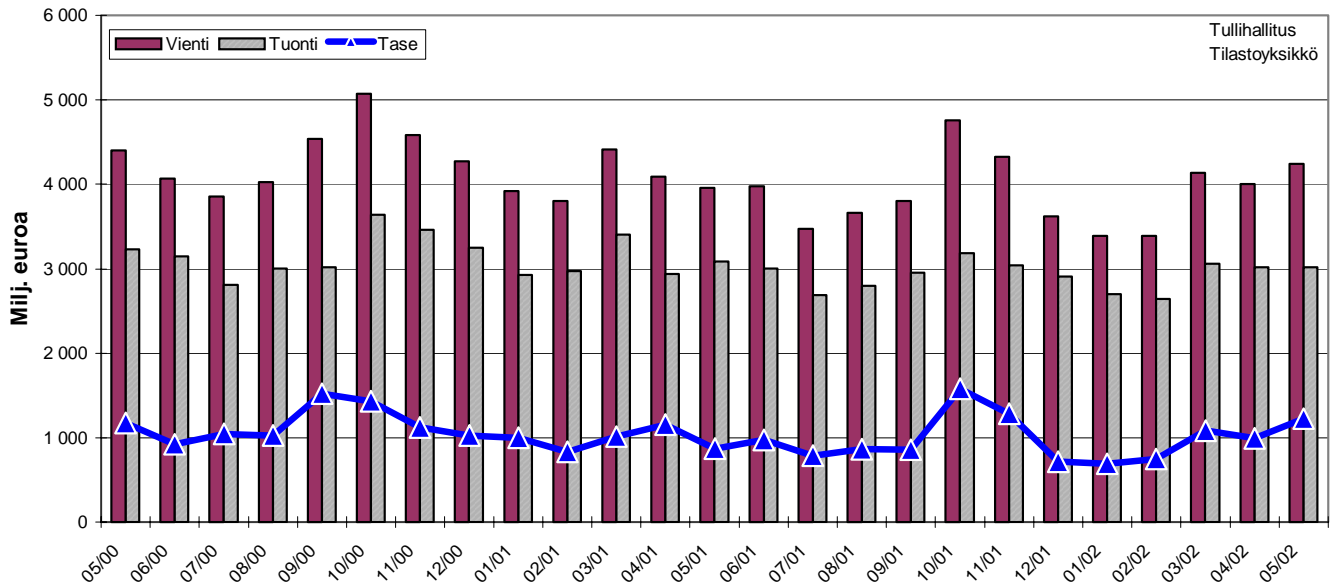
| Kuukausi-<br>Månad- | Yhteensä-Total |               |               | EU yhteensä-EU total |              |              | Euroalue-Euro område<br>Euro zone |              |              | Ulkokauppa-Externhandeln<br>External trade |              |              |
|---------------------|----------------|---------------|---------------|----------------------|--------------|--------------|-----------------------------------|--------------|--------------|--|--------------|--------------|
|                     | 2000           | 2001          | 2002*         | 2000                 | 2001         | 2002*        | 2000                              | 2001         | 2002*        | 2000                                       | 2001         | 2002*        |
| 1                   | 2 563          | 2 924         | 2 700         | 1 349                | 1 582        | 1 525        | 745                               | 970          | 875          | 1 214                                      | 1 342        | 1 175        |
| 2                   | 2 830          | 2 972         | 2 645         | 1 641                | 1 677        | 1 545        | 934                               | 1 004        | 930          | 1 189                                      | 1 295        | 1 100        |
| 3                   | 2 957          | 3 406         | 3 060         | 1 709                | 1 907        | 1 700        | 992                               | 1 109        | 1 020        | 1 249                                      | 1 498        | 1 360        |
| 4                   | 2 938          | 2 939         | 3 015         | 1 648                | 1 621        | 1 630        | 970                               | 974          | 985          | 1 290                                      | 1 318        | 1 385        |
| 5                   | 3 226          | 3 090         | 3 015         | 1 763                | 1 733        | 1 700        | 1 027                             | 1 041        | 940          | 1 463                                      | 1 357        | 1 315        |
| 6                   | 3 147          | 3 003         |               | 1 768                | 1 608        |              | 989                               | 963          |              | 1 380                                      | 1 395        |              |
| 7                   | 2 807          | 2 685         |               | 1 484                | 1 417        |              | 906                               | 913          |              | 1 323                                      | 1 268        |              |
| 8                   | 3 004          | 2 795         |               | 1 623                | 1 504        |              | 907                               | 838          |              | 1 381                                      | 1 290        |              |
| 9                   | 3 015          | 2 949         |               | 1 623                | 1 685        |              | 942                               | 996          |              | 1 392                                      | 1 264        |              |
| 10                  | 3 642          | 3 182         |               | 1 942                | 1 826        |              | 1 114                             | 1 096        |              | 1 699                                      | 1 356        |              |
| 11                  | 3 463          | 3 041         |               | 1 814                | 1 762        |              | 1 037                             | 1 014        |              | 1 648                                      | 1 279        |              |
| 12                  | 3 247          | 2 905         |               | 1 751                | 1 702        |              | 1 010                             | 1 044        |              | 1 495                                      | 1 204        |              |
| <b>Tou-May</b>      | <b>3 226</b>   | <b>3 090</b>  | <b>3 015</b>  | <b>1 763</b>         | <b>1 733</b> | <b>1 700</b> | <b>1 027</b>                      | <b>1 041</b> | <b>940</b>   | <b>1 463</b>                               | <b>1 357</b> | <b>1 315</b> |
| <b>Muutos</b>       |                | <b>-4 %</b>   | <b>-2 %</b>   |                      | <b>-2 %</b>  | <b>-2 %</b>  |                                   | <b>1 %</b>   | <b>-10 %</b> |  | <b>-7 %</b>  | <b>-3 %</b>  |
| <b>Kum.1-5</b>      | <b>14 514</b>  | <b>15 331</b> | <b>14 435</b> | <b>8 109</b>         | <b>8 521</b> | <b>8 100</b> | <b>4 668</b>                      | <b>5 097</b> | <b>4 750</b> | <b>6 404</b>                               | <b>6 810</b> | <b>6 335</b> |
| <b>Muutos</b>       |                | <b>6 %</b>    | <b>-6 %</b>   |                      | <b>5 %</b>   | <b>-5 %</b>  |                                   | <b>9 %</b>   | <b>-7 %</b>  |  | <b>6 %</b>   | <b>-7 %</b>  |

**Taulu-Tabell 3: Kauppatase-Handelsbalans-Trade balance 2000-2002, milj. euro**

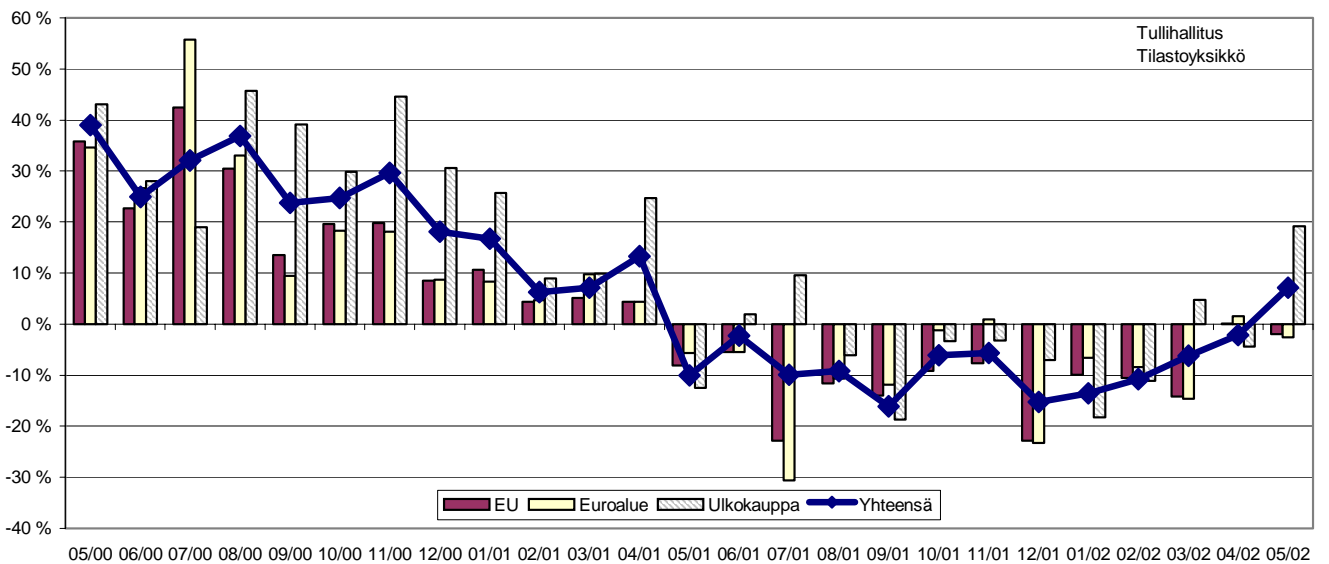
| Kuukausi-<br>Månad- | Yhteensä-Total |              |              | EU yhteensä-EU total |              |              | Euroalue-Euro område<br>Euro zone |              |              | Ulkokauppa-Externhandeln<br>External trade |              |              |
|---------------------|----------------|--------------|--------------|----------------------|--------------|--------------|-----------------------------------|--------------|--------------|--|--------------|--------------|
|                     | 2000           | 2001         | 2002*        | 2000                 | 2001         | 2002*        | 2000                              | 2001         | 2002*        | 2000                                       | 2001         | 2002*        |
| 1                   | 796            | 996          | 690          | 662                  | 644          | 480          | 502                               | 379          | 385          | 134  | 352          | 210          |
| 2                   | 748            | 828          | 745          | 464                  | 520          | 420          | 334                               | 323          | 285          | 284  | 309          | 325          |
| 3                   | 1 166          | 1 010        | 1 080        | 731                  | 657          | 500          | 471                               | 497          | 350          | 435  | 353          | 580          |
| 4                   | 672            | 1 152        | 990          | 373                  | 488          | 480          | 247                               | 296          | 305          | 299  | 664          | 510          |
| 5                   | 1 174          | 868          | 1 225        | 690                  | 521          | 510          | 421                               | 325          | 390          | 485  | 347          | 715          |
| 6                   | 922            | 974          |              | 549                  | 582          |              | 390                               | 341          |              | 374  | 392          |              |
| 7                   | 1 046          | 787          |              | 830                  | 369          |              | 666                               | 177          |              | 216  | 419          |              |
| 8                   | 1 024          | 863          |              | 601                  | 460          |              | 374                               | 305          |              | 422  | 403          |              |
| 9                   | 1 521          | 855          |              | 871                  | 459          |              | 510                               | 284          |              | 649  | 396          |              |
| 10                  | 1 428          | 1 577        |              | 494                  | 387          |              | 258                               | 259          |              | 934  | 1 190        |              |
| 11                  | 1 122          | 1 283        |              | 736                  | 592          |              | 470                               | 507          |              | 387  | 691          |              |
| 12                  | 1 026          | 716          |              | 473                  | 15           |              | 328                               | -17          |              | 553  | 701          |              |
| <b>Kum.1-5</b>      | <b>4 557</b>   | <b>4 855</b> | <b>4 730</b> | <b>2 921</b>         | <b>2 830</b> | <b>2 390</b> | <b>1 975</b>                      | <b>1 821</b> | <b>1 715</b> | <b>1 637</b>                               | <b>2 025</b> | <b>2 340</b> |

\* ennakkotieto, preliminary data

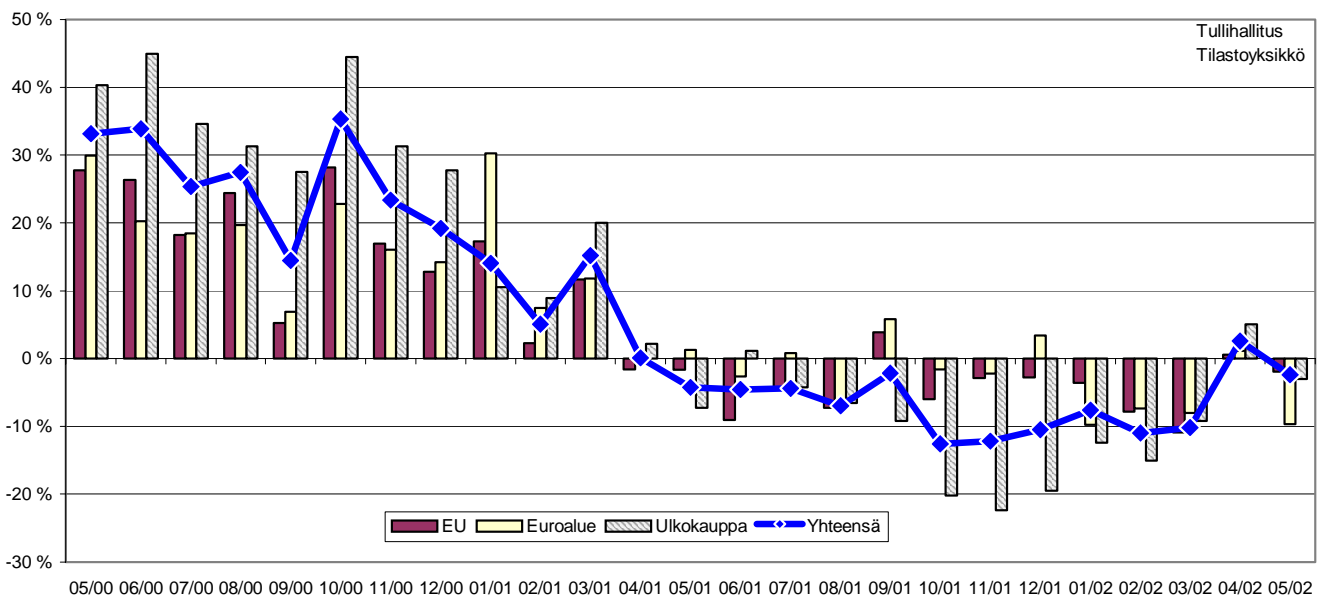
Vienti, tuonti ja kauppataase kuukausittain 2000-2002 - Export, import och handelsbalans månadsvis  
2000-2002 - Monthly export, import and trade balance 2000-2002



Viennin %-muutokset kuukausittain 2000-2002 - Månatliga %-förändringar för export 2000-2002  
Percentage change for export over the previous month 2000-2002



Tuonnin %-muutokset kuukausittain 2000-2002 - Månatliga %-förändringar för import 2000-2002  
Percentage change of import over the previous month 2000-2002





Ennakkotiedot 5/2002  
12.7.2002

Tiedustelut - Förfrågningar - Inquiries:

Matias Lintula 020 492 1862  
[matias.lintula@tulli.fi](mailto:matias.lintula@tulli.fi)

Toukokuun 2002 kuukausikatsaus julkaistaan 2.8.2002.

Kaikki katsaukset ovat ilmaiseksi luettavissa Tullin Internet-sivuilla <http://www.tulli.fi>.

---

**Myynti:**

Tullihallitus  
Tilasto

Hämeentie 3  
PL 512  
00101 Helsinki

Vaihde (09) 6141  
Telefax (09) 614 3860  
Sähköposti: [tullitil@tulli.fi](mailto:tullitil@tulli.fi)

Lukusali  
Tilastopalvelu virka-aikana  
(09) 614 3820

**Försäljning:**

Tullstyrelsen  
Statistik

Tavastvägen 3  
PB 512  
00101 Helsingfors

Växel (09) 6141  
Telefax (09) 614 3860  
E-post: [tullitil@tulli.fi](mailto:tullitil@tulli.fi)

Läsesalen  
Statistikservice under tjänstetid  
(09) 614 3820

**Orders:**

National Board of Customs  
Statistics

Hämeentie 3  
P.O.Box 512  
FIN-00101 Helsinki

Phone internat. + 358 9 6141  
Fax + 358 9 614 3860  
E-mail: [tullitil@tulli.fi](mailto:tullitil@tulli.fi)

Statistics library  
Statistics service  
+ 358 9 614 3820



# Ennakkotiedot Preliminära uppgifter Preliminary Data

# 2002

Kesäkuu

Juni

June

---

## **Kauppavaihto kääntyi jälleen laskuun kesäkuussa**

Viennissä vähennystä 7 prosenttia ja tuonnissa 10 prosenttia

Tavaroiden ulkomaankaupan arvo kääntyi kesäkuussa jälleen laskuun. Viennin arvo oli 3,71 miljardia euroa, mikä merkitsi 7 prosentin laskua edellisen vuoden vastaavaan aikaan verrattuna. Tuonti jäi 10 prosenttia pienemmäksi kuin vuoden 2001 kesäkuussa ja oli arvoltaan 2,69 miljardia euroa. Kauppataseen ylijäämää oli 1,02 miljardia euroa.

Vienti EU-maihin supistui kesäkuussa 13 prosenttia ja toimitukset euroalueen maihin 10 prosenttia. Viennin arvo EU-maihin oli 1,91 miljardia euroa ja euroalueelle 1,18 miljardia euroa. Vienti EU:n ulkomarkkinoille kasvoi prosentin ja oli arvoltaan 1,8 miljardia euroa.

Tuonti EU-maista jäi kesäkuussa 7 prosenttia edellisen vuoden vastaavaa arvoa pienemmäksi ja oli 1,49 miljardia euroa. EU:n ulkopuolisista maista tavaroita tuotiin 1,2 miljardin euron arvosta, mikä oli 14 prosenttia vähemmän kuin vuoden 2001 kesäkuussa. Tuonti euroalueelta supistui 8 prosenttia ja oli arvoltaan 0,89 miljardia euroa.

Vuoden 2002 ensimmäisellä puoliskolla viennin arvo oli 22,95 ja tuonnin 17,25 miljardia euroa. Viennin arvo supistui 5 prosenttia ja tuonnin 6 prosenttia edellisen vuoden vastaavasta ajasta. Kauppataseen ylijäämää kertyi tammi-kesäkuussa 5,7 miljardia euroa.

---

Helsinki 12.8.2002. Julkaistavissa klo 10.00.

Tietoja lainattaessa lähteenä mainittava Tullihallitus.

Uppgifterna får lånas med uppgivande av Tullstyrelsen som källa.

Quoting is encouraged provided National Board of Customs is acknowledged as the source.

**Taulu-Tabell 1: Vienti-Export 2000-2002, milj. euro**

| Kuu-<br>Mänad-<br>Month | Yhteensä-Total |               |               | EU yhteensä-EU total |               |               | Euroalue-Euro område<br>Euro zone |              |              | Ulkokauppa-Externhandeln<br>External trade |               |               |
|-------------------------|----------------|---------------|---------------|----------------------|---------------|---------------|-----------------------------------|--------------|--------------|--|---------------|---------------|
|                         | 2000           | 2001          | 2002*         | 2000                 | 2001          | 2002*         | 2000                              | 2001         | 2002*        | 2000                                       | 2001          | 2002*         |
| 1                       | 3 359          | 3 920         | 3 385         | 2 011                | 2 225         | 2 000         | 1 246                             | 1 350        | 1 250        | 1 348                                      | 1 694         | 1 385         |
| 2                       | 3 578          | 3 801         | 3 400         | 2 105                | 2 197         | 1 975         | 1 268                             | 1 327        | 1 220        | 1 473                                      | 1 604         | 1 425         |
| 3                       | 4 124          | 4 416         | 4 150         | 2 440                | 2 564         | 2 210         | 1 463                             | 1 606        | 1 370        | 1 684                                      | 1 851         | 1 940         |
| 4                       | 3 610          | 4 092         | 4 060         | 2 021                | 2 109         | 2 145         | 1 217                             | 1 270        | 1 315        | 1 589                                      | 1 982         | 1 915         |
| 5                       | 4 400          | 3 957         | 4 245         | 2 453                | 2 254         | 2 210         | 1 448                             | 1 366        | 1 330        | 1 947                                      | 1 703         | 2 035         |
| 6                       | 4 070          | 3 977         | 3 710         | 2 316                | 2 190         | 1 910         | 1 379                             | 1 304        | 1 180        | 1 753                                      | 1 787         | 1 800         |
| 7                       | 3 853          | 3 472         |               | 2 314                | 1 786         |               | 1 572                             | 1 090        |              | 1 540                                      | 1 686         |               |
| 8                       | 4 028          | 3 657         |               | 2 224                | 1 964         |               | 1 280                             | 1 143        |              | 1 803                                      | 1 693         |               |
| 9                       | 4 535          | 3 804         |               | 2 494                | 2 144         |               | 1 452                             | 1 281        |              | 2 041                                      | 1 660         |               |
| 10                      | 5 070          | 4 759         |               | 2 437                | 2 213         |               | 1 372                             | 1 355        |              | 2 633                                      | 2 547         |               |
| 11                      | 4 585          | 4 324         |               | 2 550                | 2 354         |               | 1 507                             | 1 521        |              | 2 035                                      | 1 970         |               |
| 12                      | 4 273          | 3 622         |               | 2 224                | 1 717         |               | 1 338                             | 1 028        |              | 2 049                                      | 1 905         |               |
| <b>Kes-Jun</b>          | <b>4 070</b>   | <b>3 977</b>  | <b>3 710</b>  | <b>2 316</b>         | <b>2 190</b>  | <b>1 910</b>  | <b>1 379</b>                      | <b>1 304</b> | <b>1 180</b> | <b>1 753</b>                               | <b>1 787</b>  | <b>1 800</b>  |
| <b>Muutos</b>           |                | <b>-2 %</b>   | <b>-7 %</b>   |                      | <b>-5 %</b>   | <b>-13 %</b>  |                                   | <b>-5 %</b>  | <b>-10 %</b> |  | <b>2 %</b>    | <b>1 %</b>    |
| <b>Kum.1-6</b>          | <b>23 140</b>  | <b>24 162</b> | <b>22 950</b> | <b>13 346</b>        | <b>13 540</b> | <b>12 450</b> | <b>8 022</b>                      | <b>8 222</b> | <b>7 665</b> | <b>9 794</b>                               | <b>10 622</b> | <b>10 500</b> |
| <b>Muutos</b>           |                | <b>4 %</b>    | <b>-5 %</b>   |                      | <b>1 %</b>    | <b>-8 %</b>   |                                   | <b>2 %</b>   | <b>-7 %</b>  |  | <b>8 %</b>    | <b>-1 %</b>   |

**Taulu-Tabell 2: Tuonti-import 2000-2002, milj. euro**

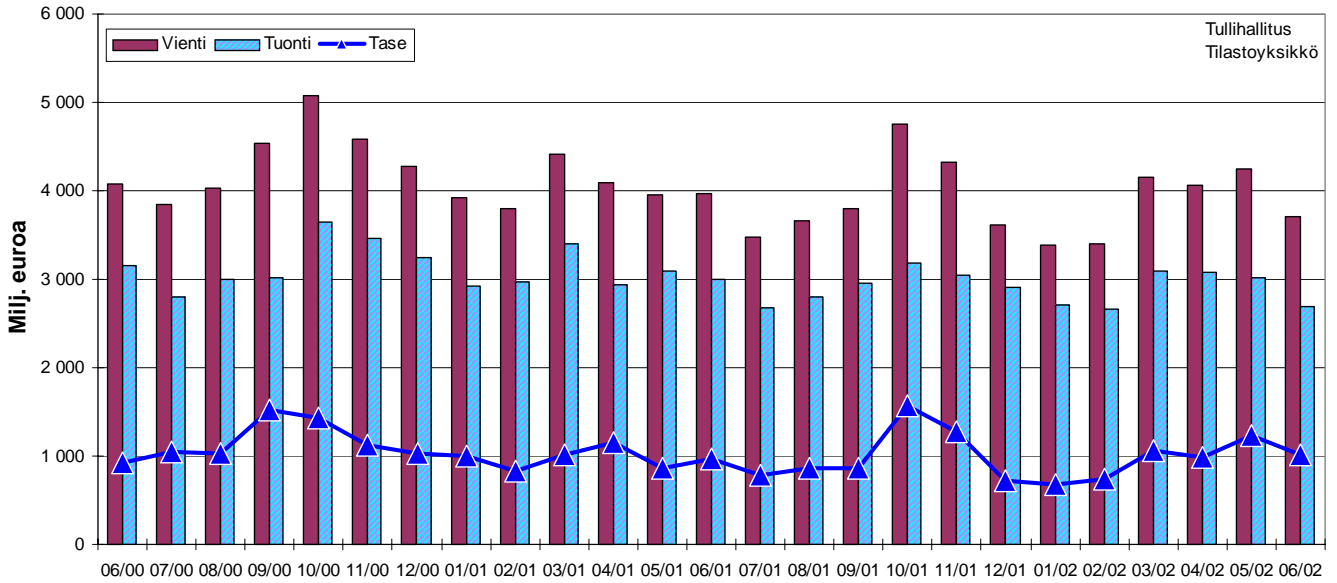
| Kuu-<br>Mänad-<br>Month | Yhteensä-Total |               |               | EU yhteensä-EU total |               |              | Euroalue-Euro område<br>Euro zone |              |              | Ulkokauppa-Externhandeln<br>External trade |              |              |
|-------------------------|----------------|---------------|---------------|----------------------|---------------|--------------|-----------------------------------|--------------|--------------|--|--------------|--------------|
|                         | 2000           | 2001          | 2002*         | 2000                 | 2001          | 2002*        | 2000                              | 2001         | 2002*        | 2000                                       | 2001         | 2002*        |
| 1                       | 2 563          | 2 924         | 2 710         | 1 349                | 1 582         | 1 535        | 745                               | 970          | 875          | 1 214                                      | 1 342        | 1 175        |
| 2                       | 2 830          | 2 972         | 2 665         | 1 641                | 1 677         | 1 565        | 934                               | 1 004        | 935          | 1 189                                      | 1 295        | 1 100        |
| 3                       | 2 957          | 3 406         | 3 085         | 1 709                | 1 907         | 1 720        | 992                               | 1 109        | 1 025        | 1 249                                      | 1 498        | 1 365        |
| 4                       | 2 938          | 2 939         | 3 075         | 1 648                | 1 621         | 1 680        | 970                               | 974          | 1 010        | 1 290                                      | 1 318        | 1 395        |
| 5                       | 3 226          | 3 090         | 3 020         | 1 763                | 1 733         | 1 700        | 1 027                             | 1 041        | 940          | 1 463                                      | 1 357        | 1 320        |
| 6                       | 3 147          | 3 003         | 2 690         | 1 768                | 1 608         | 1 490        | 989                               | 963          | 890          | 1 380                                      | 1 395        | 1 200        |
| 7                       | 2 807          | 2 685         |               | 1 484                | 1 417         |              | 906                               | 913          |              | 1 323                                      | 1 268        |              |
| 8                       | 3 004          | 2 795         |               | 1 623                | 1 504         |              | 907                               | 838          |              | 1 381                                      | 1 290        |              |
| 9                       | 3 015          | 2 949         |               | 1 623                | 1 685         |              | 942                               | 996          |              | 1 392                                      | 1 264        |              |
| 10                      | 3 642          | 3 182         |               | 1 942                | 1 826         |              | 1 114                             | 1 096        |              | 1 699                                      | 1 356        |              |
| 11                      | 3 463          | 3 041         |               | 1 814                | 1 762         |              | 1 037                             | 1 014        |              | 1 648                                      | 1 279        |              |
| 12                      | 3 247          | 2 905         |               | 1 751                | 1 702         |              | 1 010                             | 1 044        |              | 1 495                                      | 1 204        |              |
| <b>Kes-Jun</b>          | <b>3 147</b>   | <b>3 003</b>  | <b>2 690</b>  | <b>1 768</b>         | <b>1 608</b>  | <b>1 490</b> | <b>989</b>                        | <b>963</b>   | <b>890</b>   | <b>1 380</b>                               | <b>1 395</b> | <b>1 200</b> |
| <b>Muutos</b>           |                | <b>-5 %</b>   | <b>-10 %</b>  |                      | <b>-9 %</b>   | <b>-7 %</b>  |                                   | <b>-3 %</b>  | <b>-8 %</b>  |  | <b>1 %</b>   | <b>-14 %</b> |
| <b>Kum.1-6</b>          | <b>17 661</b>  | <b>18 333</b> | <b>17 245</b> | <b>9 877</b>         | <b>10 129</b> | <b>9 690</b> | <b>5 657</b>                      | <b>6 061</b> | <b>5 675</b> | <b>7 784</b>                               | <b>8 205</b> | <b>7 555</b> |
| <b>Muutos</b>           |                | <b>4 %</b>    | <b>-6 %</b>   |                      | <b>3 %</b>    | <b>-4 %</b>  |                                   | <b>7 %</b>   | <b>-6 %</b>  |  | <b>5 %</b>   | <b>-8 %</b>  |

**Taulu-Tabell 3: Kauppatase-Handelsbalans-Trade balance 2000-2002, milj. euro**

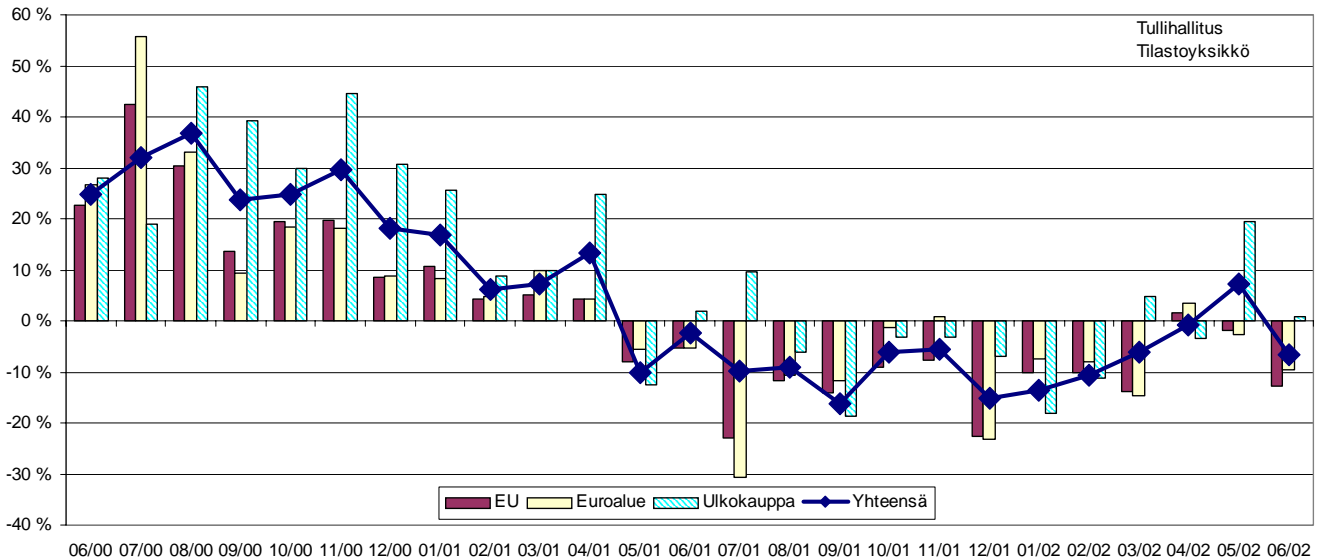
| Kuu-<br>Mänad-<br>Month | Yhteensä-Total |              |              | EU yhteensä-EU total |              |              | Euroalue-Euro område<br>Euro zone |              |              | Ulkokauppa-Externhandeln<br>External trade |              |              |
|-------------------------|----------------|--------------|--------------|----------------------|--------------|--------------|-----------------------------------|--------------|--------------|--|--------------|--------------|
|                         | 2000           | 2001         | 2002*        | 2000                 | 2001         | 2002*        | 2000                              | 2001         | 2002*        | 2000                                       | 2001         | 2002*        |
| 1                       | 796            | 996          | 675          | 662                  | 644          | 465          | 502                               | 379          | 375          | 134  | 352          | 210          |
| 2                       | 748            | 828          | 735          | 464                  | 520          | 410          | 334                               | 323          | 285          | 284  | 309          | 325          |
| 3                       | 1 166          | 1 010        | 1 065        | 731                  | 657          | 490          | 471                               | 497          | 345          | 435  | 353          | 575          |
| 4                       | 672            | 1 152        | 985          | 373                  | 488          | 465          | 247                               | 296          | 305          | 299  | 664          | 520          |
| 5                       | 1 174          | 868          | 1 225        | 690                  | 521          | 510          | 421                               | 325          | 390          | 485  | 347          | 715          |
| 6                       | 922            | 974          | 1 020        | 549                  | 582          | 420          | 390                               | 341          | 290          | 374  | 392          | 600          |
| 7                       | 1 046          | 787          |              | 830                  | 369          |              | 666                               | 177          |              | 216  | 419          |              |
| 8                       | 1 024          | 863          |              | 601                  | 460          |              | 374                               | 305          |              | 422  | 403          |              |
| 9                       | 1 521          | 855          |              | 871                  | 459          |              | 510                               | 284          |              | 649  | 396          |              |
| 10                      | 1 428          | 1 577        |              | 494                  | 387          |              | 258                               | 259          |              | 934  | 1 190        |              |
| 11                      | 1 122          | 1 283        |              | 736                  | 592          |              | 470                               | 507          |              | 387  | 691          |              |
| 12                      | 1 026          | 716          |              | 473                  | 15           |              | 328                               | -17          |              | 553  | 701          |              |
| <b>Kum.1-6</b>          | <b>5 480</b>   | <b>5 828</b> | <b>5 705</b> | <b>3 469</b>         | <b>3 411</b> | <b>2 760</b> | <b>2 365</b>                      | <b>2 162</b> | <b>1 990</b> | <b>2 010</b>                               | <b>2 417</b> | <b>2 945</b> |

\* ennakkotieto, preliminary data

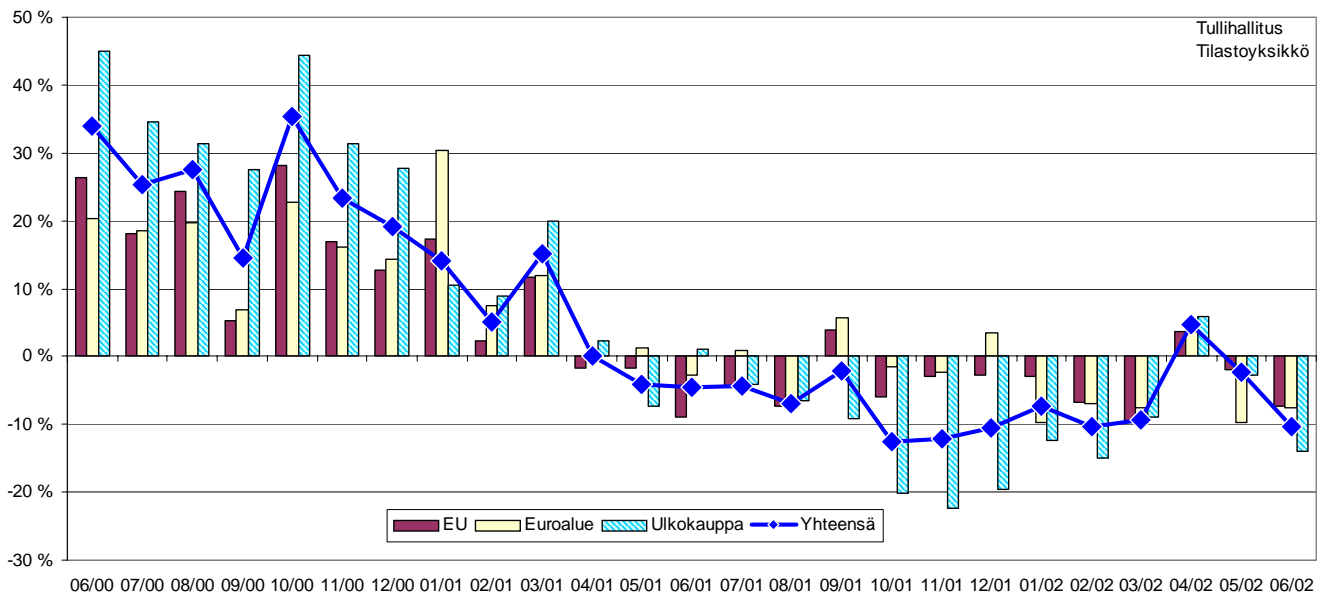
Vienti, tuonti ja kauppataase kuukausittain 2000-2002 - Export, import and trade balance månadsvis  
2000-2002 - Monthly export, import and trade balance 2000-2002



Viennin %-muutokset kuukausittain 2000-2002 - Månatliga %-förändringar för export 2000-2002  
Percentage change for export over the previous month 2000-2002



Tuonnin %-muutokset kuukausittain 2000-2002- Månatliga %-förändringar för import 2000-2002  
Percentage change of import over the previous month 2000-2002





Ennakkotiedot 6/2002  
12.8.2002

Tiedustelut - Förfrågningar - Inquiries:

Matias Lintula 020 492 1862  
[matias.lintula@tulli.fi](mailto:matias.lintula@tulli.fi)

Seppo Virtanen 020 492 1846  
[seppo.virtanen@tulli.fi](mailto:seppo.virtanen@tulli.fi)

Kesäkuun 2002 kuukausikatsaus julkaistaan 2.9.2002.

Kaikki katsaukset ovat ilmaiseksi luettavissa Tullin Internet-sivuilla <http://www.tulli.fi>.

---

**Myynti:**

Tullihallitus  
Tilasto

Hämeentie 3  
PL 512  
00101 Helsinki

Vaihde (09) 6141  
Telefax 020 492 1860  
Sähköposti: [tullitil@tulli.fi](mailto:tullitil@tulli.fi)

Lukusali  
Tilastopalvelu virka-aikana  
020 391 103

**Försäljning:**

Tullstyrelsen  
Statistik

Tavastvägen 3  
PB 512  
00101 Helsingfors

Växel (09) 6141  
Telefax 020 492 1860  
E-post: [tullitil@tulli.fi](mailto:tullitil@tulli.fi)

Läsesalen  
Statistikservice under tjänstetid  
020 391 103

**Orders:**

National Board of Customs  
Statistics

Hämeentie 3  
P.O.Box 512  
FIN-00101 Helsinki

Phone internat. + 358 9 6141  
Fax + 358 20 492 1860  
E-mail: [tullitil@tulli.fi](mailto:tullitil@tulli.fi)

Statistics library  
Statistics service  
+ 358 20 391 103





# Ennakkotiedot Preliminära uppgifter Preliminary Data

# 2002

Heinäkuu

Juli

July

---

## **Kauppavaihto pysyi heinäkuussa lähes ennallaan**

Viennissä hienoista laskua ja tuonnissa hienoista nousua

Kauppavaihto oli heinäkuussa lievässä nousussa. Viennin arvo oli alustavien tietojen mukaan 3,42 mrd. euroa, missä on laskua 1 prosentti edellisen vuoden heinäkuuhun verrattuna. Tuonti kasvoi samanaikaisesti 2 prosenttia ja oli arvoltaan 2,745 mrd. euroa. Kauppataseen ylijäämää kertyi heinäkuussa näin ollen 0,675 mrd. euroa.

Vienti EU-maihin kasvoi heinäkuussa 2 prosenttia ja toimitukset euroalueen maihin 5 prosenttia. Viennin arvo EU-alueelle oli 1,825 mrd. euroa ja euroalueelle 1,145 mrd. euroa. Vienti EU:n ulkopuolelle väheni sitä vastoin 5 prosenttia ja oli arvoltaan 1,595 mrd. euroa.

Tuonti EU-maista kasvoi heinäkuussa 8 prosenttia ja oli arvoltaan 1,53 mrd. euroa. Tuonti euroalueelta kasvoi 3 prosenttia ja oli arvoltaan 0,94 mrd. euroa. EU:n ulkopuolelta tuotujen tavaroiden arvo oli heinäkuussa 1,215 mrd. euroa, joka on 4 prosenttia vähemmän kuin vuoden 2001 vastaavana ajankohtana.

Kuluvana vuonna vientiä oli heinäkuuhun mennessä kertynyt yhteensä 26,465 mrd. euroa ja tuontia 20,1 mrd. euroa. Viime vuoden vastaavaan ajanjaksoon verrattuna oli sekä viennin että tuonnin arvo laskenut 4 prosenttia.

---

Helsinki 11.9.2002. Julkaistavissa klo 10.00.

Tietoja lainattaessa lähteenä mainittava Tullihallitus.

Uppgifterna får lånas med uppgivande av Tullstyrelsen som källa.

Quoting is encouraged provided National Board of Customs is acknowledged as the source.

**Taulu-Tabell 1: Vienti-Export 2000-2002, milj. euro**

| Kuukausi-<br>Månad | Yhteensä-Total |               |               | EU yhteensä-EU total |               |               | Euroalue-Euro område<br>Euro zone |              |              | Ulkokauppa-Externhandeln<br>External trade |               |               |
|--------------------|----------------|---------------|---------------|----------------------|---------------|---------------|-----------------------------------|--------------|--------------|--|---------------|---------------|
|                    | 2000           | 2001          | 2002*         | 2000                 | 2001          | 2002*         | 2000                              | 2001         | 2002*        | 2000                                       | 2001          | 2002*         |
| 1                  | 3 359          | 3 920         | 3 385         | 2 011                | 2 225         | 1 995         | 1 246                             | 1 350        | 1 250        | 1 348                                      | 1 694         | 1 390         |
| 2                  | 3 578          | 3 801         | 3 405         | 2 105                | 2 197         | 1 975         | 1 268                             | 1 327        | 1 220        | 1 473                                      | 1 604         | 1 430         |
| 3                  | 4 124          | 4 416         | 4 160         | 2 440                | 2 564         | 2 215         | 1 463                             | 1 606        | 1 370        | 1 684                                      | 1 851         | 1 945         |
| 4                  | 3 610          | 4 092         | 4 075         | 2 021                | 2 109         | 2 160         | 1 217                             | 1 270        | 1 315        | 1 589                                      | 1 982         | 1 915         |
| 5                  | 4 400          | 3 957         | 4 235         | 2 453                | 2 254         | 2 200         | 1 448                             | 1 366        | 1 320        | 1 947                                      | 1 703         | 2 035         |
| 6                  | 4 070          | 3 977         | 3 785         | 2 316                | 2 190         | 1 985         | 1 379                             | 1 304        | 1 195        | 1 753                                      | 1 787         | 1 800         |
| 7                  | 3 853          | 3 472         | 3 420         | 2 314                | 1 786         | 1 825         | 1 572                             | 1 090        | 1 145        | 1 540                                      | 1 686         | 1 595         |
| 8                  | 4 028          | 3 657         |               | 2 224                | 1 964         |               | 1 280                             | 1 143        |              | 1 803                                      | 1 693         |               |
| 9                  | 4 535          | 3 804         |               | 2 494                | 2 144         |               | 1 452                             | 1 281        |              | 2 041                                      | 1 660         |               |
| 10                 | 5 070          | 4 759         |               | 2 437                | 2 213         |               | 1 372                             | 1 355        |              | 2 633                                      | 2 547         |               |
| 11                 | 4 585          | 4 324         |               | 2 550                | 2 354         |               | 1 507                             | 1 521        |              | 2 035                                      | 1 970         |               |
| 12                 | 4 273          | 3 622         |               | 2 224                | 1 717         |               | 1 338                             | 1 028        |              | 2 049                                      | 1 905         |               |
| <b>Hei-Jul</b>     | <b>3 853</b>   | <b>3 472</b>  | <b>3 420</b>  | <b>2 314</b>         | <b>1 786</b>  | <b>1 825</b>  | <b>1 572</b>                      | <b>1 090</b> | <b>1 145</b> | <b>1 540</b>                               | <b>1 686</b>  | <b>1 595</b>  |
| <b>Muutos</b>      |                | <b>-10 %</b>  | <b>-1 %</b>   |                      | <b>-23 %</b>  | <b>2 %</b>    |                                   | <b>-31 %</b> | <b>5 %</b>   |  | <b>10 %</b>   | <b>-5 %</b>   |
| <b>Kum.1-7</b>     | <b>26 994</b>  | <b>27 634</b> | <b>26 465</b> | <b>15 660</b>        | <b>15 326</b> | <b>14 355</b> | <b>9 594</b>                      | <b>9 312</b> | <b>8 815</b> | <b>11 334</b>                              | <b>12 308</b> | <b>12 110</b> |
| <b>Muutos</b>      |                | <b>2 %</b>    | <b>-4 %</b>   |                      | <b>-2 %</b>   | <b>-6 %</b>   |                                   | <b>-3 %</b>  | <b>-5 %</b>  |  | <b>9 %</b>    | <b>-2 %</b>   |

**Taulu-Tabell 2: Tuonti-import 2000-2002, milj. euro**

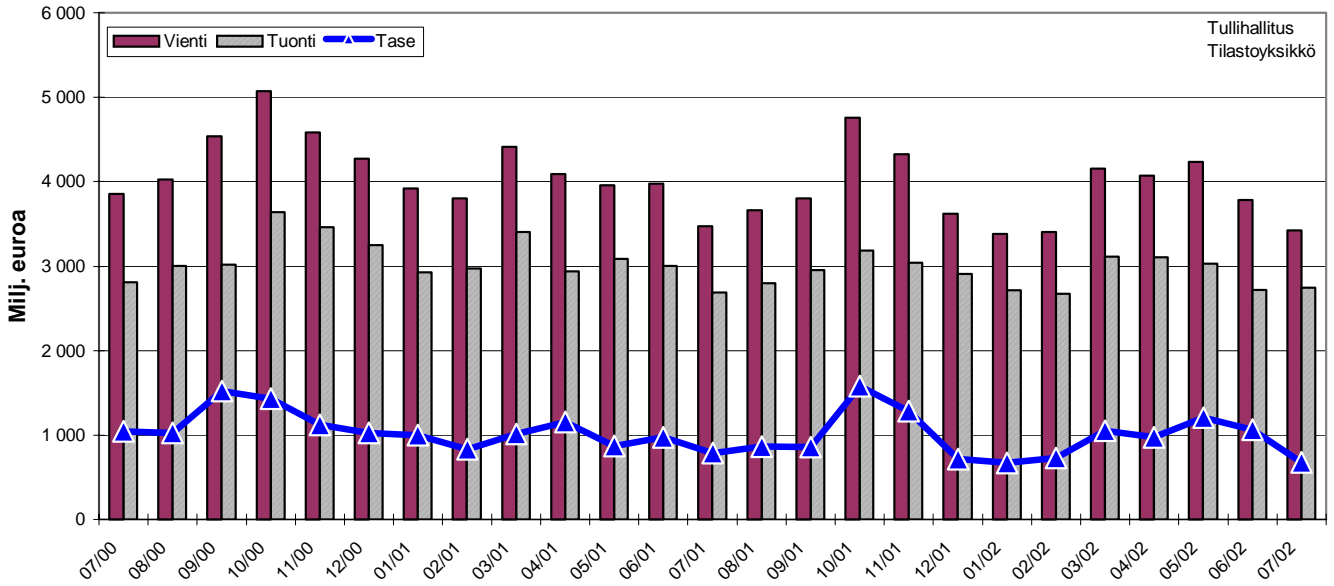
| Kuukausi-<br>Månad | Yhteensä-Total |               |               | EU yhteensä-EU total |               |               | Euroalue-Euro område<br>Euro zone |              |              | Ulkokauppa-Externhandeln<br>External trade |              |              |
|--------------------|----------------|---------------|---------------|----------------------|---------------|---------------|-----------------------------------|--------------|--------------|--|--------------|--------------|
|                    | 2000           | 2001          | 2002*         | 2000                 | 2001          | 2002*         | 2000                              | 2001         | 2002*        | 2000                                       | 2001         | 2002*        |
| 1                  | 2 563          | 2 924         | 2 715         | 1 349                | 1 582         | 1 535         | 745                               | 970          | 875          | 1 214                                      | 1 342        | 1 180        |
| 2                  | 2 830          | 2 972         | 2 675         | 1 641                | 1 677         | 1 575         | 934                               | 1 004        | 940          | 1 189                                      | 1 295        | 1 100        |
| 3                  | 2 957          | 3 406         | 3 110         | 1 709                | 1 907         | 1 740         | 992                               | 1 109        | 1 030        | 1 249                                      | 1 498        | 1 370        |
| 4                  | 2 938          | 2 939         | 3 105         | 1 648                | 1 621         | 1 710         | 970                               | 974          | 1 020        | 1 290                                      | 1 318        | 1 395        |
| 5                  | 3 226          | 3 090         | 3 030         | 1 763                | 1 733         | 1 710         | 1 027                             | 1 041        | 945          | 1 463                                      | 1 357        | 1 320        |
| 6                  | 3 147          | 3 003         | 2 720         | 1 768                | 1 608         | 1 540         | 989                               | 963          | 920          | 1 380                                      | 1 395        | 1 180        |
| 7                  | 2 807          | 2 685         | 2 745         | 1 484                | 1 417         | 1 530         | 906                               | 913          | 940          | 1 323                                      | 1 268        | 1 215        |
| 8                  | 3 004          | 2 795         |               | 1 623                | 1 504         |               | 907                               | 838          |              | 1 381                                      | 1 290        |              |
| 9                  | 3 015          | 2 949         |               | 1 623                | 1 685         |               | 942                               | 996          |              | 1 392                                      | 1 264        |              |
| 10                 | 3 642          | 3 182         |               | 1 942                | 1 826         |               | 1 114                             | 1 096        |              | 1 699                                      | 1 356        |              |
| 11                 | 3 463          | 3 041         |               | 1 814                | 1 762         |               | 1 037                             | 1 014        |              | 1 648                                      | 1 279        |              |
| 12                 | 3 247          | 2 905         |               | 1 751                | 1 702         |               | 1 010                             | 1 044        |              | 1 495                                      | 1 204        |              |
| <b>Hei-Jul</b>     | <b>2 807</b>   | <b>2 685</b>  | <b>2 745</b>  | <b>1 484</b>         | <b>1 417</b>  | <b>1 530</b>  | <b>906</b>                        | <b>913</b>   | <b>940</b>   | <b>1 323</b>                               | <b>1 268</b> | <b>1 215</b> |
| <b>Muutos</b>      |                | <b>-4 %</b>   | <b>2 %</b>    |                      | <b>-5 %</b>   | <b>8 %</b>    |                                   | <b>1 %</b>   | <b>3 %</b>   |  | <b>-4 %</b>  | <b>-4 %</b>  |
| <b>Kum.1-7</b>     | <b>20 468</b>  | <b>21 018</b> | <b>20 100</b> | <b>11 361</b>        | <b>11 546</b> | <b>11 340</b> | <b>6 563</b>                      | <b>6 973</b> | <b>6 670</b> | <b>9 107</b>                               | <b>9 472</b> | <b>8 760</b> |
| <b>Muutos</b>      |                | <b>3 %</b>    | <b>-4 %</b>   |                      | <b>2 %</b>    | <b>-2 %</b>   |                                   | <b>6 %</b>   | <b>-4 %</b>  |  | <b>4 %</b>   | <b>-8 %</b>  |

**Taulu-Tabell 3: Kauppatase-Handelsbalans-Trade balance 2000-2002, milj. euro**

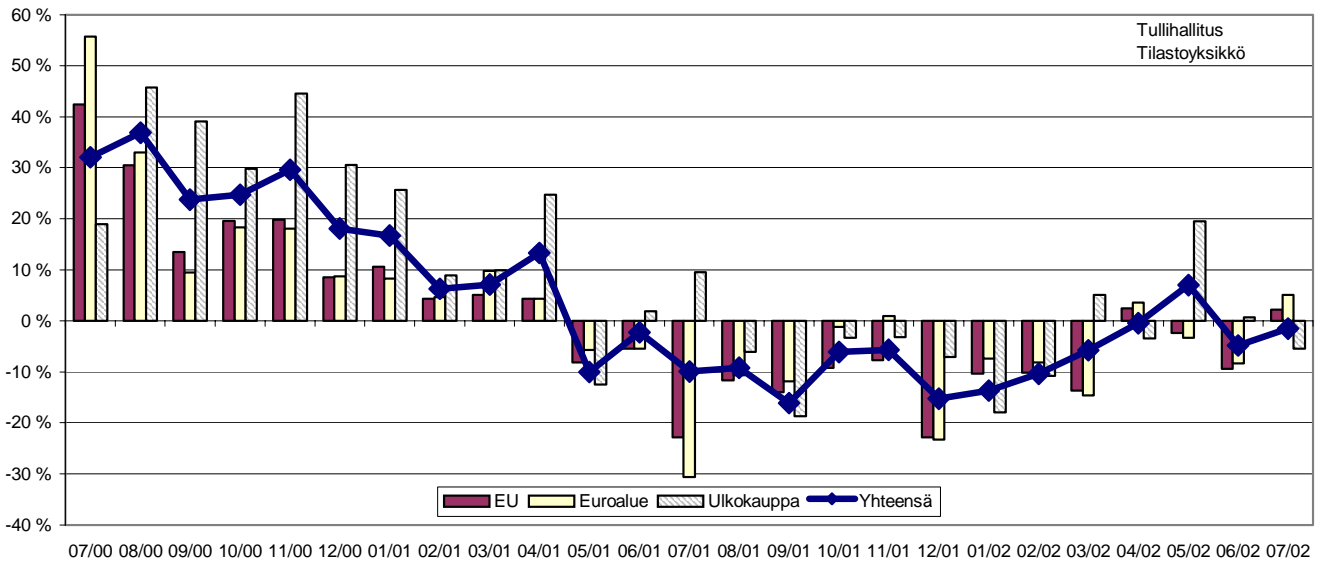
| Kuukausi-<br>Månad | Yhteensä-Total |              |              | EU yhteensä-EU total |              |              | Euroalue-Euro område<br>Euro zone |              |              | Ulkokauppa-Externhandeln<br>External trade |              |              |
|--------------------|----------------|--------------|--------------|----------------------|--------------|--------------|-----------------------------------|--------------|--------------|--|--------------|--------------|
|                    | 2000           | 2001         | 2002*        | 2000                 | 2001         | 2002*        | 2000                              | 2001         | 2002*        | 2000                                       | 2001         | 2002*        |
| 1                  | 796            | 996          | 670          | 662                  | 644          | 460          | 502                               | 379          | 375          | 134  | 352          | 210          |
| 2                  | 748            | 828          | 730          | 464                  | 520          | 400          | 334                               | 323          | 280          | 284  | 309          | 330          |
| 3                  | 1 166          | 1 010        | 1 050        | 731                  | 657          | 475          | 471                               | 497          | 340          | 435  | 353          | 575          |
| 4                  | 672            | 1 152        | 970          | 373                  | 488          | 450          | 247                               | 296          | 295          | 299  | 664          | 520          |
| 5                  | 1 174          | 868          | 1 205        | 690                  | 521          | 490          | 421                               | 325          | 375          | 485  | 347          | 715          |
| 6                  | 922            | 974          | 1 065        | 549                  | 582          | 445          | 390                               | 341          | 275          | 374  | 392          | 620          |
| 7                  | 1 046          | 787          | 675          | 830                  | 369          | 295          | 666                               | 177          | 205          | 216  | 419          | 380          |
| 8                  | 1 024          | 863          |              | 601                  | 460          |              | 374                               | 305          |              | 422  | 403          |              |
| 9                  | 1 521          | 855          |              | 871                  | 459          |              | 510                               | 284          |              | 649  | 396          |              |
| 10                 | 1 428          | 1 577        |              | 494                  | 387          |              | 258                               | 259          |              | 934  | 1 190        |              |
| 11                 | 1 122          | 1 283        |              | 736                  | 592          |              | 470                               | 507          |              | 387  | 691          |              |
| 12                 | 1 026          | 716          |              | 473                  | 15           |              | 328                               | -17          |              | 553  | 701          |              |
| <b>Kum.1-7</b>     | <b>6 526</b>   | <b>6 616</b> | <b>6 365</b> | <b>4 299</b>         | <b>3 780</b> | <b>3 015</b> | <b>3 031</b>                      | <b>2 339</b> | <b>2 145</b> | <b>2 226</b>                               | <b>2 836</b> | <b>3 350</b> |

\* ennakkotieto, preliminary data

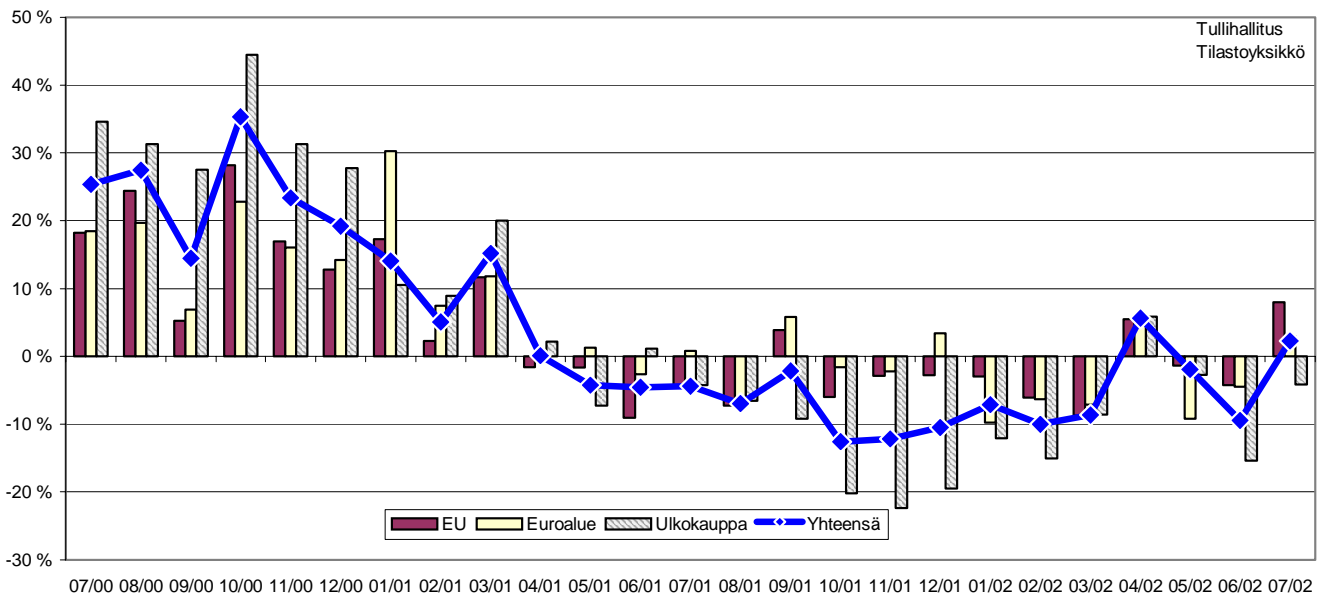
Vienti, tuonti ja kauppataase kuukausittain 2000-2002 - Export, import and trade balance monthly  
2000-2002 - Monthly export, import and trade balance 2000-2002



Viennin %-muutokset kuukausittain 2000-2002 - Månatliga %-förändringar för export 2000-2002  
Percentage change for export over the previous month 2000-2002



Tuonnin %-muutokset kuukausittain 2000-2002 - Månatliga %-förändringar för import 2000-2002  
Percentage change of import over the previous month 2000-2002





Ennakkotiedot 7/2002  
11.9.2002

Tiedustelut - Förfrågningar - Inquiries:

Matias Lintula 020 492 1862  
[matias.lintula@tulli.fi](mailto:matias.lintula@tulli.fi)

Karo Nuortila 020 492 1855  
[karo.nuortila@tulli.fi](mailto:karo.nuortila@tulli.fi)

Heinäkuun 2002 kuukausikatsaus julkaistaan 2.10.2002.

Kaikki katsaukset ovat ilmaiseksi luettavissa Tullin Internet-sivuilla <http://www.tulli.fi>.

---

**Myynti:**

Tullihallitus  
Tilasto

Hämeentie 3  
PL 512  
00101 Helsinki

Vaihde (09) 6141  
Telefax 020 492 1860  
Sähköposti: [tullitil@tulli.fi](mailto:tullitil@tulli.fi)

Lukusali  
Tilastopalvelu virka-aikana  
020 391 103

**Försäljning:**

Tullstyrelsen  
Statistik

Tavastvägen 3  
PB 512  
00101 Helsingfors

Växel (09) 6141  
Telefax 020 492 1860  
E-post: [tullitil@tulli.fi](mailto:tullitil@tulli.fi)

Läsesalen  
Statistikservice under tjänstetid  
020 391 103

**Orders:**

National Board of Customs  
Statistics

Hämeentie 3  
P.O.Box 512  
FIN-00101 Helsinki

Phone internat. + 358 9 6141  
Fax + 358 20 492 1860  
E-mail: [tullitil@tulli.fi](mailto:tullitil@tulli.fi)

Statistics library  
Statistics service  
+ 358 20 391 103



# Ennakkotiedot Preliminära uppgifter Preliminary Data

# 2002

Elokuu  
Augusti  
August

## **Alustoimitukset vetivät viennin kasvuun elokuussa**

Viennissä kasvua 7 prosenttia, tuonti supistui 5 prosenttia

Elokuulle ajoittuneet 0,37 miljardin euron arvoiset alustoimitukset kasvattivat viennin 7 prosenttia suuremmaksi kuin vuoden 2001 vastaavana aikana. Arvoltaan vienti oli elokuussa 3,91 miljardia euroa. Tuonti jäi 5 prosenttia pienemmäksi kuin vuoden 2001 elokuussa ja oli arvoltaan 2,66 miljardia euroa. Kauppataseen ylijäämä kohosi elokuussa 1,25 miljardiin euroon.

Vienti EU-maihin kasvoi elokuussa 3 prosenttia ja toimitukset euroalueen maihin 5 prosenttia. Viennin arvo EU-maihin oli 2,02 miljardia euroa ja euroalueelle 1,2 miljardia euroa. Vienti EU:n ulkopuolisiin maihin kasvoi 12 prosenttia ja oli arvoltaan 1,89 miljardia euroa.

Tuonti EU-maista jäi elokuussa 5 prosenttia edellisen vuoden vastaavaa arvoa pienemmäksi ja oli 1,43 miljardia euroa. EU:n ulkopuolista maista tavaroita tuotiin 1,23 miljardin euron arvosta, mikä oli myös 5 prosenttia vähemmän kuin vuoden 2001 elokuussa. Tuonti euroalueelta supistui 2 prosenttia ja oli arvoltaan 0,82 miljardia euroa.

Tammi-elokuussa viennin arvo oli 30,46 ja tuonnin 22,88 miljardia euroa. Viennin arvo supistui 3 prosenttia ja tuonnin 4 prosenttia edellisen vuoden vastaavasta ajasta. Kauppataseen ylijäämää kertyi tammi-elokuussa 7,59 miljardia euroa.

---

Helsinki 11.10.2002. Julkaistavissa klo 10.00.

Tietoja lainattaessa lähteenä mainittava Tullihallitus.

Uppgifterna får lånas med uppgivande av Tullstyrelsen som källa.

Quoting is encouraged provided National Board of Customs is acknowledged as the source.

**Taulu-Tabell 1: Vienti-Export 2000-2002, milj. euro**

| Kuukausi-<br>Månad | Yhteensä-Total |               |               | EU yhteensä-EU total |               |               | Euroalue-Euro område<br>Euro zone |               |               | Ulkokauppa-Externhandeln<br>External trade |               |               |
|--------------------|----------------|---------------|---------------|----------------------|---------------|---------------|-----------------------------------|---------------|---------------|--|---------------|---------------|
|                    | 2000           | 2001          | 2002*         | 2000                 | 2001          | 2002*         | 2000                              | 2001          | 2002*         | 2000                                       | 2001          | 2002*         |
| 1                  | 3 359          | 3 920         | 3 390         | 2 011                | 2 225         | 2 000         | 1 246                             | 1 350         | 1 250         | 1 348                                      | 1 694         | 1 390         |
| 2                  | 3 578          | 3 801         | 3 420         | 2 105                | 2 197         | 1 990         | 1 268                             | 1 327         | 1 225         | 1 473                                      | 1 604         | 1 430         |
| 3                  | 4 124          | 4 416         | 4 165         | 2 440                | 2 564         | 2 220         | 1 463                             | 1 606         | 1 375         | 1 684                                      | 1 851         | 1 945         |
| 4                  | 3 610          | 4 092         | 4 080         | 2 021                | 2 109         | 2 165         | 1 217                             | 1 270         | 1 320         | 1 589                                      | 1 982         | 1 915         |
| 5                  | 4 400          | 3 957         | 4 260         | 2 453                | 2 254         | 2 225         | 1 448                             | 1 366         | 1 330         | 1 947                                      | 1 703         | 2 035         |
| 6                  | 4 070          | 3 977         | 3 795         | 2 316                | 2 190         | 1 990         | 1 379                             | 1 304         | 1 195         | 1 753                                      | 1 787         | 1 805         |
| 7                  | 3 853          | 3 472         | 3 440         | 2 314                | 1 786         | 1 850         | 1 572                             | 1 090         | 1 160         | 1 540                                      | 1 686         | 1 590         |
| 8                  | 4 028          | 3 657         | 3 910         | 2 224                | 1 964         | 2 020         | 1 280                             | 1 143         | 1 200         | 1 803                                      | 1 693         | 1 890         |
| 9                  | 4 535          | 3 804         |               | 2 494                | 2 144         |               | 1 452                             | 1 281         |               | 2 041                                      | 1 660         |               |
| 10                 | 5 070          | 4 759         |               | 2 437                | 2 213         |               | 1 372                             | 1 355         |               | 2 633                                      | 2 547         |               |
| 11                 | 4 585          | 4 324         |               | 2 550                | 2 354         |               | 1 507                             | 1 521         |               | 2 035                                      | 1 970         |               |
| 12                 | 4 273          | 3 622         |               | 2 224                | 1 717         |               | 1 338                             | 1 028         |               | 2 049                                      | 1 905         |               |
| <b>Elo-Aug</b>     | <b>4 028</b>   | <b>3 657</b>  | <b>3 910</b>  | <b>2 224</b>         | <b>1 964</b>  | <b>2 020</b>  | <b>1 280</b>                      | <b>1 143</b>  | <b>1 200</b>  | <b>1 803</b>                               | <b>1 693</b>  | <b>1 890</b>  |
| <b>Muutos</b>      |                | <b>-9 %</b>   | <b>7 %</b>    |                      | <b>-12 %</b>  | <b>3 %</b>    |                                   | <b>-11 %</b>  | <b>5 %</b>    |  | <b>-6 %</b>   | <b>12 %</b>   |
| <b>Kum.1-8</b>     | <b>31 021</b>  | <b>31 291</b> | <b>30 460</b> | <b>17 884</b>        | <b>17 290</b> | <b>16 460</b> | <b>10 874</b>                     | <b>10 455</b> | <b>10 055</b> | <b>13 137</b>                              | <b>14 001</b> | <b>14 000</b> |
| <b>Muutos</b>      |                | <b>1 %</b>    | <b>-3 %</b>   |                      | <b>-3 %</b>   | <b>-5 %</b>   |                                   | <b>-4 %</b>   | <b>-4 %</b>   |  | <b>7 %</b>    | <b>0 %</b>    |

**Taulu-Tabell 2: Tuonti-import 2000-2002, milj. euro**

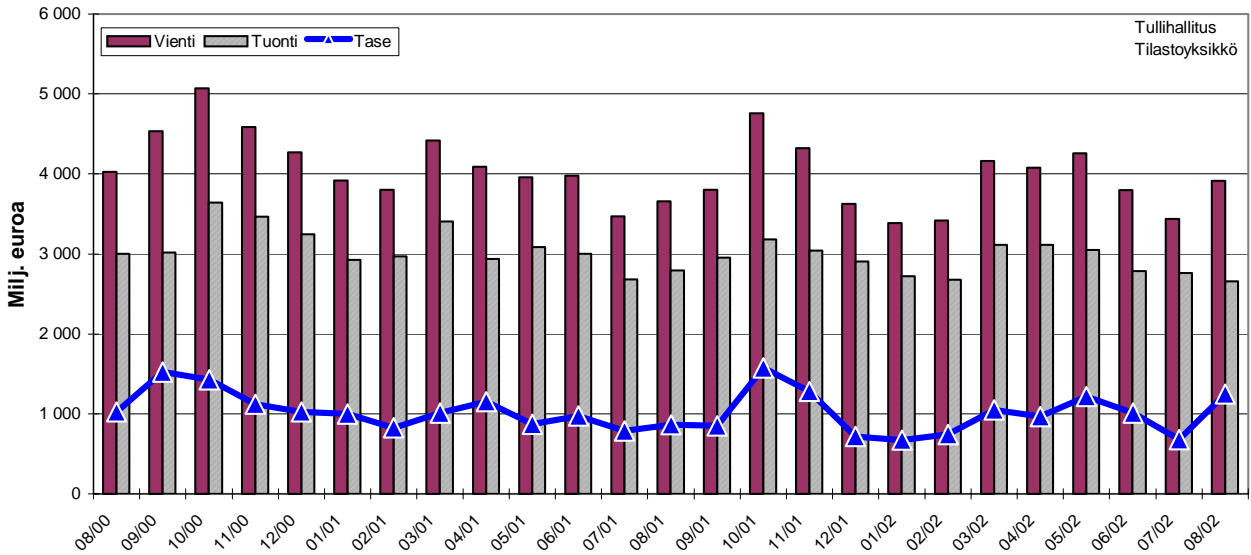
| Kuukausi-<br>Månad | Yhteensä-Total |               |               | EU yhteensä-EU total |               |               | Euroalue-Euro område<br>Euro zone |              |              | Ulkokauppa-Externhandeln<br>External trade |               |               |
|--------------------|----------------|---------------|---------------|----------------------|---------------|---------------|-----------------------------------|--------------|--------------|--|---------------|---------------|
|                    | 2000           | 2001          | 2002*         | 2000                 | 2001          | 2002*         | 2000                              | 2001         | 2002*        | 2000                                       | 2001          | 2002*         |
| 1                  | 2 563          | 2 924         | 2 720         | 1 349                | 1 582         | 1 540         | 745                               | 970          | 880          | 1 214                                      | 1 342         | 1 180         |
| 2                  | 2 830          | 2 972         | 2 675         | 1 641                | 1 677         | 1 570         | 934                               | 1 004        | 940          | 1 189                                      | 1 295         | 1 105         |
| 3                  | 2 957          | 3 406         | 3 115         | 1 709                | 1 907         | 1 740         | 992                               | 1 109        | 1 030        | 1 249                                      | 1 498         | 1 375         |
| 4                  | 2 938          | 2 939         | 3 115         | 1 648                | 1 621         | 1 715         | 970                               | 974          | 1 020        | 1 290                                      | 1 318         | 1 400         |
| 5                  | 3 226          | 3 090         | 3 045         | 1 763                | 1 733         | 1 720         | 1 027                             | 1 041        | 950          | 1 463                                      | 1 357         | 1 325         |
| 6                  | 3 147          | 3 003         | 2 785         | 1 768                | 1 608         | 1 560         | 989                               | 963          | 930          | 1 380                                      | 1 395         | 1 225         |
| 7                  | 2 807          | 2 685         | 2 760         | 1 484                | 1 417         | 1 560         | 906                               | 913          | 950          | 1 323                                      | 1 268         | 1 200         |
| 8                  | 3 004          | 2 795         | 2 660         | 1 623                | 1 504         | 1 430         | 907                               | 838          | 820          | 1 381                                      | 1 290         | 1 230         |
| 9                  | 3 015          | 2 949         |               | 1 623                | 1 685         |               | 942                               | 996          |              | 1 392                                      | 1 264         |               |
| 10                 | 3 642          | 3 182         |               | 1 942                | 1 826         |               | 1 114                             | 1 096        |              | 1 699                                      | 1 356         |               |
| 11                 | 3 463          | 3 041         |               | 1 814                | 1 762         |               | 1 037                             | 1 014        |              | 1 648                                      | 1 279         |               |
| 12                 | 3 247          | 2 905         |               | 1 751                | 1 702         |               | 1 010                             | 1 044        |              | 1 495                                      | 1 204         |               |
| <b>Elo-Aug</b>     | <b>3 004</b>   | <b>2 795</b>  | <b>2 660</b>  | <b>1 623</b>         | <b>1 504</b>  | <b>1 430</b>  | <b>907</b>                        | <b>838</b>   | <b>820</b>   | <b>1 381</b>                               | <b>1 290</b>  | <b>1 230</b>  |
| <b>Muutos</b>      |                | <b>-7 %</b>   | <b>-5 %</b>   |                      | <b>-7 %</b>   | <b>-5 %</b>   |                                   | <b>-8 %</b>  | <b>-2 %</b>  |  | <b>-7 %</b>   | <b>-5 %</b>   |
| <b>Kum.1-8</b>     | <b>23 472</b>  | <b>23 813</b> | <b>22 875</b> | <b>12 983</b>        | <b>13 050</b> | <b>12 835</b> | <b>7 470</b>                      | <b>7 812</b> | <b>7 520</b> | <b>10 489</b>                              | <b>10 763</b> | <b>10 040</b> |
| <b>Muutos</b>      |                | <b>1 %</b>    | <b>-4 %</b>   |                      | <b>1 %</b>    | <b>-2 %</b>   |                                   | <b>5 %</b>   | <b>-4 %</b>  |  | <b>3 %</b>    | <b>-7 %</b>   |

**Taulu-Tabell 3: Kauppatase-Handelsbalans-Trade balance 2000-2002, milj. euro**

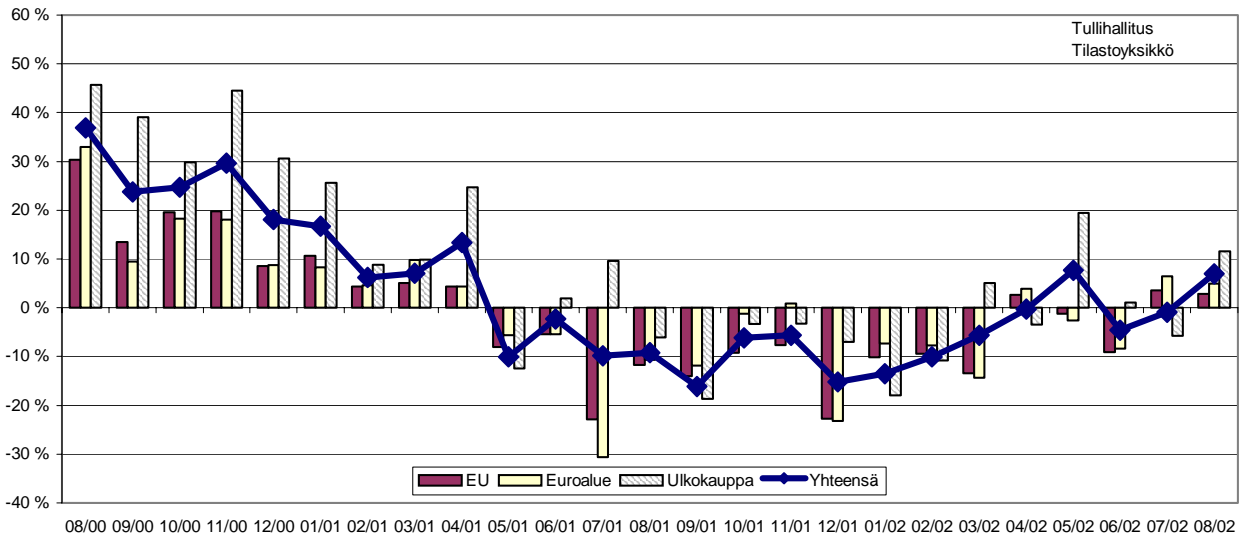
| Kuukausi-<br>Månad | Yhteensä-Total |              |              | EU yhteensä-EU total |              |              | Euroalue-Euro område<br>Euro zone |              |              | Ulkokauppa-Externhandeln<br>External trade |              |              |
|--------------------|----------------|--------------|--------------|----------------------|--------------|--------------|-----------------------------------|--------------|--------------|--|--------------|--------------|
|                    | 2000           | 2001         | 2002*        | 2000                 | 2001         | 2002*        | 2000                              | 2001         | 2002*        | 2000                                       | 2001         | 2002*        |
| 1                  | 796            | 996          | 670          | 662                  | 644          | 460          | 502                               | 379          | 370          | 134  | 352          | 210          |
| 2                  | 748            | 828          | 745          | 464                  | 520          | 420          | 334                               | 323          | 285          | 284  | 309          | 325          |
| 3                  | 1 166          | 1 010        | 1 050        | 731                  | 657          | 480          | 471                               | 497          | 345          | 435  | 353          | 570          |
| 4                  | 672            | 1 152        | 965          | 373                  | 488          | 450          | 247                               | 296          | 300          | 299  | 664          | 515          |
| 5                  | 1 174          | 868          | 1 215        | 690                  | 521          | 505          | 421                               | 325          | 380          | 485  | 347          | 710          |
| 6                  | 922            | 974          | 1 010        | 549                  | 582          | 430          | 390                               | 341          | 265          | 374  | 392          | 580          |
| 7                  | 1 046          | 787          | 680          | 830                  | 369          | 290          | 666                               | 177          | 210          | 216  | 419          | 390          |
| 8                  | 1 024          | 863          | 1 250        | 601                  | 460          | 590          | 374                               | 305          | 380          | 422  | 403          | 660          |
| 9                  | 1 521          | 855          |              | 871                  | 459          |              | 510                               | 284          |              | 649  | 396          |              |
| 10                 | 1 428          | 1 577        |              | 494                  | 387          |              | 258                               | 259          |              | 934  | 1 190        |              |
| 11                 | 1 122          | 1 283        |              | 736                  | 592          |              | 470                               | 507          |              | 387  | 691          |              |
| 12                 | 1 026          | 716          |              | 473                  | 15           |              | 328                               | -17          |              | 553  | 701          |              |
| <b>Kum.1-8</b>     | <b>7 549</b>   | <b>7 479</b> | <b>7 585</b> | <b>4 901</b>         | <b>4 240</b> | <b>3 625</b> | <b>3 404</b>                      | <b>2 643</b> | <b>2 535</b> | <b>2 648</b>                               | <b>3 239</b> | <b>3 960</b> |

\* ennakkotieto, preliminary data

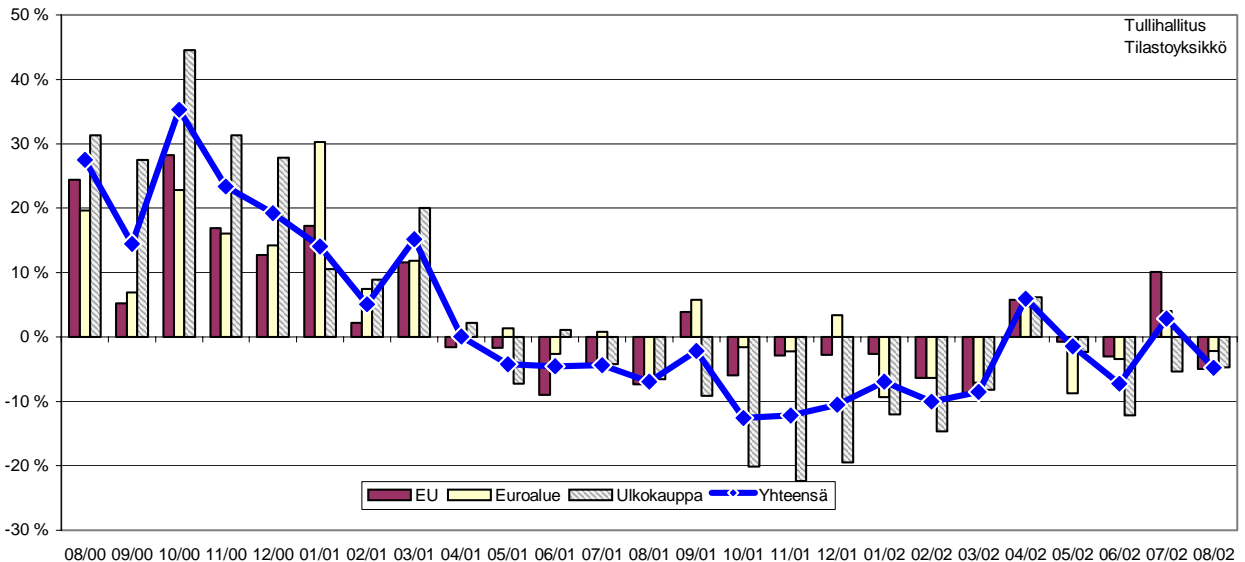
Vienti, tuonti ja kauppataase kuukausittain 2000-2002 - Export, import and trade balance monthly  
2000-2002 - Monthly export, import and trade balance 2000-2002



Viennin %-muutokset kuukausittain 2000-2002 - Månatliga %-förändringar för export 2000-2002  
Percentage change for export over the previous month 2000-2002



Tuonnin %-muutokset kuukausittain 2000-2002- Månatliga %-förändringar för import 2000-2002  
Percentage change of import over the previous month 2000-2002





Ennakkotiedot 8/2002  
11.10.2002

Tiedustelut - Förfrågningar - Inquiries:

Karo Nuortila 020 492 1855  
[karo.nuortila@tulli.fi](mailto:karo.nuortila@tulli.fi)

Matias Lintula 020 492 1862  
[matias.lintula@tulli.fi](mailto:matias.lintula@tulli.fi)

Elokuun 2002 kuukausikatsaus julkaistaan 1.11.2002.

Kaikki katsaukset ovat ilmaiseksi luettavissa Tullin Internet-sivuilla <http://www.tulli.fi/>.

---

**Myynti:**

Tullihallitus  
Tilasto

Hämeentie 3  
PL 512  
00101 Helsinki

Vaihde (09) 6141  
Telefax 020 492 1860  
Sähköposti: [tullitil@tulli.fi](mailto:tullitil@tulli.fi)

Lukusali  
Tilastopalvelu virka-aikana  
020 391 103

**Försäljning:**

Tullstyrelsen  
Statistik

Tavastvägen 3  
PB 512  
00101 Helsingfors

Växel (09) 6141  
Telefax 020 492 1860  
E-post: [tullitil@tulli.fi](mailto:tullitil@tulli.fi)

Läsesalen  
Statistikservice under tjänstetid  
020 391 103

**Orders:**

National Board of Customs  
Statistics

Hämeentie 3  
P.O.Box 512  
FIN-00101 Helsinki

Phone internat. + 358 9 6141  
Fax + 358 20 492 1860  
E-mail: [tullitil@tulli.fi](mailto:tullitil@tulli.fi)

Statistics library  
Statistics service  
+ 358 20 391 103



# Ennakkotiedot Preliminära uppgifter Preliminary Data

# 2002

Syyskuu  
September  
September

## **Kauppavaihto syyskuussa lähes ennallaan**

Viennissä kasvua prosentti, tuonti edellisvuoden tasolla

Kauppavaihto pysyi syyskuussa edellisvuotisella tasolla. Viennin arvo oli 3,85 miljardia euroa, mikä oli prosentin enemmän kuin vuotta aikaisemmin. Tuonnin arvo oli 2,96 miljardia euroa eli lähes sama kuin vuoden 2001 vastaavana aikana. Kauppataaseen ylijäämä oli syyskuussa 0,89 miljardia euroa.

Vienti EU-maihin jäi syyskuussa edellisvuoden tasolle ja oli arvoltaan 2,14 miljardia euroa. Toimitukset euroalueen maihin olivat arvoltaan 1,26 miljardia euroa. Tämä merkitsi 2 prosentin laskua. Vienti EU:n ulkopuolisiin maihin kasvoi 3 prosenttia ja oli arvoltaan 1,71 miljardia euroa.

Tuonti EU-maista jäi syyskuussa 6 prosenttia edellisen vuoden vastaavaa arvoa pienemmäksi ja oli 1,59 miljardia euroa. EU:n ulkopuolista maista tavaroita tuotiin 1,37 miljardin euron arvosta, mikä oli 8 prosenttia enemmän kuin vuoden 2001 syyskuussa. Tuonti euroalueelta supistui 4 prosenttia ja oli arvoltaan 0,96 miljardia euroa.

Tammi-syyskuussa viennin arvo oli 34,28 ja tuonnin 25,98 miljardia euroa. Viennin arvo supistui 2 prosenttia ja tuonnin 3 prosenttia edellisen vuoden vastaavasta ajasta. Kauppataaseen ylijäämää kertyi tammi-syyskuussa 8,3 miljardia euroa.

---

Helsinki 11.11.2002. Julkaistavissa klo 10.00.

Tietoja lainattaessa lähteenä mainittava Tullihallitus.

Uppgifterna får lånas med uppgivande av Tullstyrelsen som källa.

Quoting is encouraged provided National Board of Customs is acknowledged as the source.

**Taulu-Tabell 1: Vienti-Export 2000-2002, milj. euro**

| Kuukausi-<br>Månad-<br>Month | Yhteensä-Total |               |               | EU yhteensä-EU total |               |               | Euroalue-Euro område<br>Euro zone |               |               | Ulkokauppa-Externhandeln<br>External trade |               |               |
|------------------------------|----------------|---------------|---------------|----------------------|---------------|---------------|-----------------------------------|---------------|---------------|--|---------------|---------------|
|                              | 2000           | 2001          | 2002*         | 2000                 | 2001          | 2002*         | 2000                              | 2001          | 2002*         | 2000                                       | 2001          | 2002*         |
| 1                            | 3 359          | 3 920         | 3 390         | 2 011                | 2 225         | 2 000         | 1 246                             | 1 350         | 1 250         | 1 348                                      | 1 694         | 1 390         |
| 2                            | 3 578          | 3 801         | 3 425         | 2 105                | 2 197         | 1 995         | 1 268                             | 1 327         | 1 225         | 1 473                                      | 1 604         | 1 430         |
| 3                            | 4 124          | 4 416         | 4 170         | 2 440                | 2 564         | 2 225         | 1 463                             | 1 606         | 1 375         | 1 684                                      | 1 851         | 1 945         |
| 4                            | 3 610          | 4 092         | 4 080         | 2 021                | 2 109         | 2 165         | 1 217                             | 1 270         | 1 320         | 1 589                                      | 1 982         | 1 915         |
| 5                            | 4 400          | 3 957         | 4 260         | 2 453                | 2 254         | 2 225         | 1 448                             | 1 366         | 1 330         | 1 947                                      | 1 703         | 2 035         |
| 6                            | 4 070          | 3 977         | 3 750         | 2 316                | 2 190         | 1 945         | 1 379                             | 1 304         | 1 185         | 1 753                                      | 1 787         | 1 805         |
| 7                            | 3 853          | 3 472         | 3 435         | 2 314                | 1 786         | 1 850         | 1 572                             | 1 090         | 1 160         | 1 540                                      | 1 686         | 1 585         |
| 8                            | 4 028          | 3 657         | 3 915         | 2 224                | 1 964         | 2 020         | 1 280                             | 1 143         | 1 210         | 1 803                                      | 1 693         | 1 895         |
| 9                            | 4 535          | 3 804         | 3 850         | 2 494                | 2 144         | 2 140         | 1 452                             | 1 281         | 1 260         | 2 041                                      | 1 660         | 1 710         |
| 10                           | 5 070          | 4 759         |               | 2 437                | 2 213         |               | 1 372                             | 1 355         |               | 2 633                                      | 2 547         |               |
| 11                           | 4 585          | 4 324         |               | 2 550                | 2 354         |               | 1 507                             | 1 521         |               | 2 035                                      | 1 970         |               |
| 12                           | 4 273          | 3 622         |               | 2 224                | 1 717         |               | 1 338                             | 1 028         |               | 2 049                                      | 1 905         |               |
| <b>Syy-Sep</b>               | <b>4 535</b>   | <b>3 804</b>  | <b>3 850</b>  | <b>2 494</b>         | <b>2 144</b>  | <b>2 140</b>  | <b>1 452</b>                      | <b>1 281</b>  | <b>1 260</b>  | <b>2 041</b>                               | <b>1 660</b>  | <b>1 710</b>  |
| <b>Muutos</b>                |                | <b>-16 %</b>  | <b>1 %</b>    |                      | <b>-14 %</b>  | <b>0 %</b>    |                                   | <b>-12 %</b>  | <b>-2 %</b>   |  | <b>-19 %</b>  | <b>3 %</b>    |
| <b>Kum.1-9</b>               | <b>35 557</b>  | <b>35 095</b> | <b>34 275</b> | <b>20 378</b>        | <b>19 434</b> | <b>18 565</b> | <b>12 326</b>                     | <b>11 736</b> | <b>11 315</b> | <b>15 178</b>                              | <b>15 661</b> | <b>15 710</b> |
| <b>Muutos</b>                |                | <b>-1 %</b>   | <b>-2 %</b>   |                      | <b>-5 %</b>   | <b>-4 %</b>   |                                   | <b>-5 %</b>   | <b>-4 %</b>   |  | <b>3 %</b>    | <b>0 %</b>    |

**Taulu-Tabell 2: Tuonti-import 2000-2002, milj. euro**

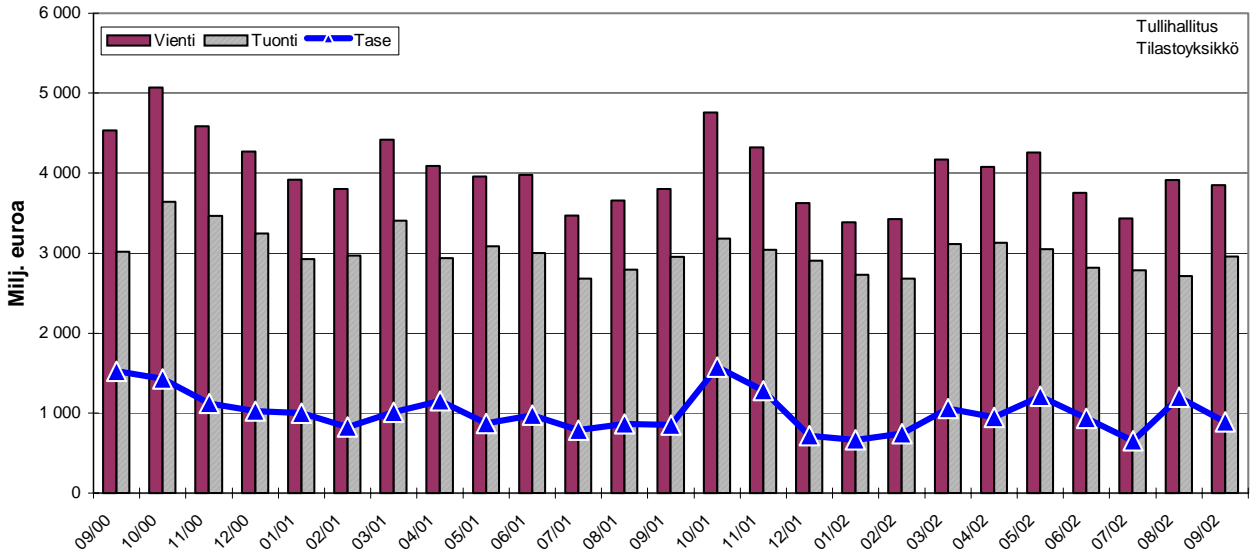
| Kuukausi-<br>Månad-<br>Month | Yhteensä-Total |               |               | EU yhteensä-EU total |               |               | Euroalue-Euro område<br>Euro zone |              |              | Ulkokauppa-Externhandeln<br>External trade |               |               |
|------------------------------|----------------|---------------|---------------|----------------------|---------------|---------------|-----------------------------------|--------------|--------------|--|---------------|---------------|
|                              | 2000           | 2001          | 2002*         | 2000                 | 2001          | 2002*         | 2000                              | 2001         | 2002*        | 2000                                       | 2001          | 2002*         |
| 1                            | 2 563          | 2 924         | 2 725         | 1 349                | 1 582         | 1 540         | 745                               | 970          | 880          | 1 214                                      | 1 342         | 1 185         |
| 2                            | 2 830          | 2 972         | 2 680         | 1 641                | 1 677         | 1 575         | 934                               | 1 004        | 940          | 1 189                                      | 1 295         | 1 105         |
| 3                            | 2 957          | 3 406         | 3 115         | 1 709                | 1 907         | 1 740         | 992                               | 1 109        | 1 030        | 1 249                                      | 1 498         | 1 375         |
| 4                            | 2 938          | 2 939         | 3 130         | 1 648                | 1 621         | 1 730         | 970                               | 974          | 1 035        | 1 290                                      | 1 318         | 1 400         |
| 5                            | 3 226          | 3 090         | 3 050         | 1 763                | 1 733         | 1 725         | 1 027                             | 1 041        | 950          | 1 463                                      | 1 357         | 1 325         |
| 6                            | 3 147          | 3 003         | 2 815         | 1 768                | 1 608         | 1 580         | 989                               | 963          | 940          | 1 380                                      | 1 395         | 1 235         |
| 7                            | 2 807          | 2 685         | 2 785         | 1 484                | 1 417         | 1 575         | 906                               | 913          | 965          | 1 323                                      | 1 268         | 1 210         |
| 8                            | 3 004          | 2 795         | 2 715         | 1 623                | 1 504         | 1 475         | 907                               | 838          | 845          | 1 381                                      | 1 290         | 1 240         |
| 9                            | 3 015          | 2 949         | 2 960         | 1 623                | 1 685         | 1 590         | 942                               | 996          | 960          | 1 392                                      | 1 264         | 1 370         |
| 10                           | 3 642          | 3 182         |               | 1 942                | 1 826         |               | 1 114                             | 1 096        |              | 1 699                                      | 1 356         |               |
| 11                           | 3 463          | 3 041         |               | 1 814                | 1 762         |               | 1 037                             | 1 014        |              | 1 648                                      | 1 279         |               |
| 12                           | 3 247          | 2 905         |               | 1 751                | 1 702         |               | 1 010                             | 1 044        |              | 1 495                                      | 1 204         |               |
| <b>Syy-Sep</b>               | <b>3 015</b>   | <b>2 949</b>  | <b>2 960</b>  | <b>1 623</b>         | <b>1 685</b>  | <b>1 590</b>  | <b>942</b>                        | <b>996</b>   | <b>960</b>   | <b>1 392</b>                               | <b>1 264</b>  | <b>1 370</b>  |
| <b>Muutos</b>                |                | <b>-2 %</b>   | <b>0 %</b>    |                      | <b>4 %</b>    | <b>-6 %</b>   |                                   | <b>6 %</b>   | <b>-4 %</b>  |  | <b>-9 %</b>   | <b>8 %</b>    |
| <b>Kum.1-9</b>               | <b>26 487</b>  | <b>26 762</b> | <b>25 975</b> | <b>14 606</b>        | <b>14 735</b> | <b>14 530</b> | <b>8 411</b>                      | <b>8 808</b> | <b>8 545</b> | <b>11 881</b>                              | <b>12 027</b> | <b>11 445</b> |
| <b>Muutos</b>                |                | <b>1 %</b>    | <b>-3 %</b>   |                      | <b>1 %</b>    | <b>-1 %</b>   |                                   | <b>5 %</b>   | <b>-3 %</b>  |  | <b>1 %</b>    | <b>-5 %</b>   |

**Taulu-Tabell 3: Kauppatase-Handelsbalans-Trade balance 2000-2002, milj. euro**

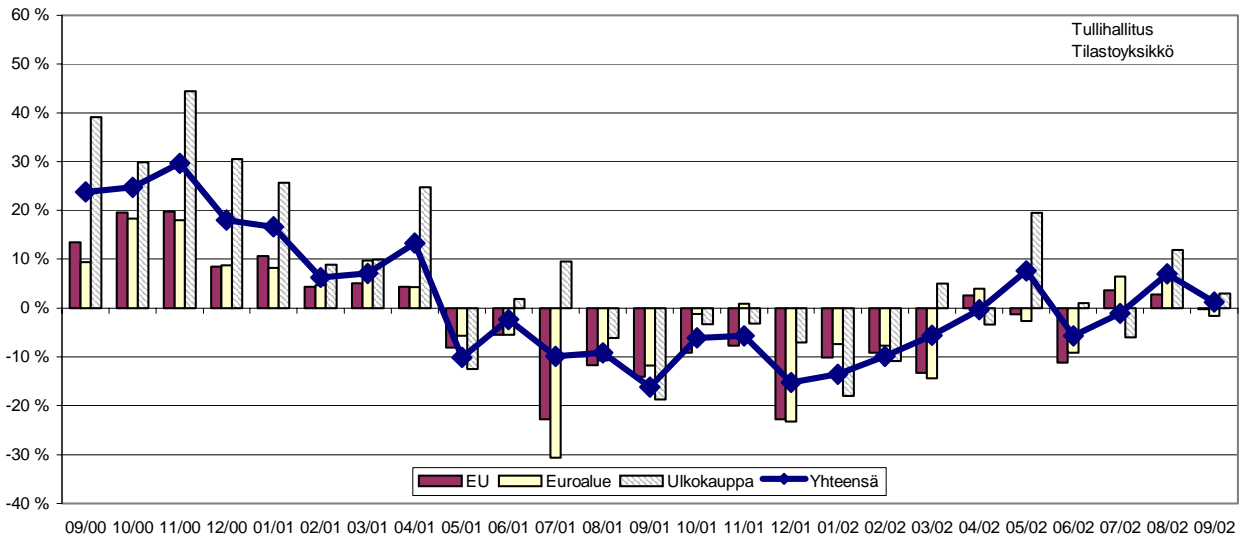
| Kuukausi-<br>Månad-<br>Month | Yhteensä-Total |              |              | EU yhteensä-EU total |              |              | Euroalue-Euro område<br>Euro zone |              |              | Ulkokauppa-Externhandeln<br>External trade |              |              |
|------------------------------|----------------|--------------|--------------|----------------------|--------------|--------------|-----------------------------------|--------------|--------------|--|--------------|--------------|
|                              | 2000           | 2001         | 2002*        | 2000                 | 2001         | 2002*        | 2000                              | 2001         | 2002*        | 2000                                       | 2001         | 2002*        |
| 1                            | 796            | 996          | 665          | 662                  | 644          | 460          | 502                               | 379          | 370          | 134  | 352          | 205          |
| 2                            | 748            | 828          | 745          | 464                  | 520          | 420          | 334                               | 323          | 285          | 284  | 309          | 325          |
| 3                            | 1 166          | 1 010        | 1 055        | 731                  | 657          | 485          | 471                               | 497          | 345          | 435  | 353          | 570          |
| 4                            | 672            | 1 152        | 950          | 373                  | 488          | 435          | 247                               | 296          | 285          | 299  | 664          | 515          |
| 5                            | 1 174          | 868          | 1 210        | 690                  | 521          | 500          | 421                               | 325          | 380          | 485  | 347          | 710          |
| 6                            | 922            | 974          | 935          | 549                  | 582          | 365          | 390                               | 341          | 245          | 374  | 392          | 570          |
| 7                            | 1 046          | 787          | 650          | 830                  | 369          | 275          | 666                               | 177          | 195          | 216  | 419          | 375          |
| 8                            | 1 024          | 863          | 1 200        | 601                  | 460          | 545          | 374                               | 305          | 365          | 422  | 403          | 655          |
| 9                            | 1 521          | 855          | 890          | 871                  | 459          | 550          | 510                               | 284          | 300          | 649  | 396          | 340          |
| 10                           | 1 428          | 1 577        |              | 494                  | 387          |              | 258                               | 259          |              | 934  | 1 190        |              |
| 11                           | 1 122          | 1 283        |              | 736                  | 592          |              | 470                               | 507          |              | 387  | 691          |              |
| 12                           | 1 026          | 716          |              | 473                  | 15           |              | 328                               | -17          |              | 553  | 701          |              |
| <b>Kum.1-9</b>               | <b>9 070</b>   | <b>8 333</b> | <b>8 300</b> | <b>5 772</b>         | <b>4 699</b> | <b>4 035</b> | <b>3 915</b>                      | <b>2 928</b> | <b>2 770</b> | <b>3 298</b>                               | <b>3 634</b> | <b>4 265</b> |

\* ennakkotieto, preliminary data

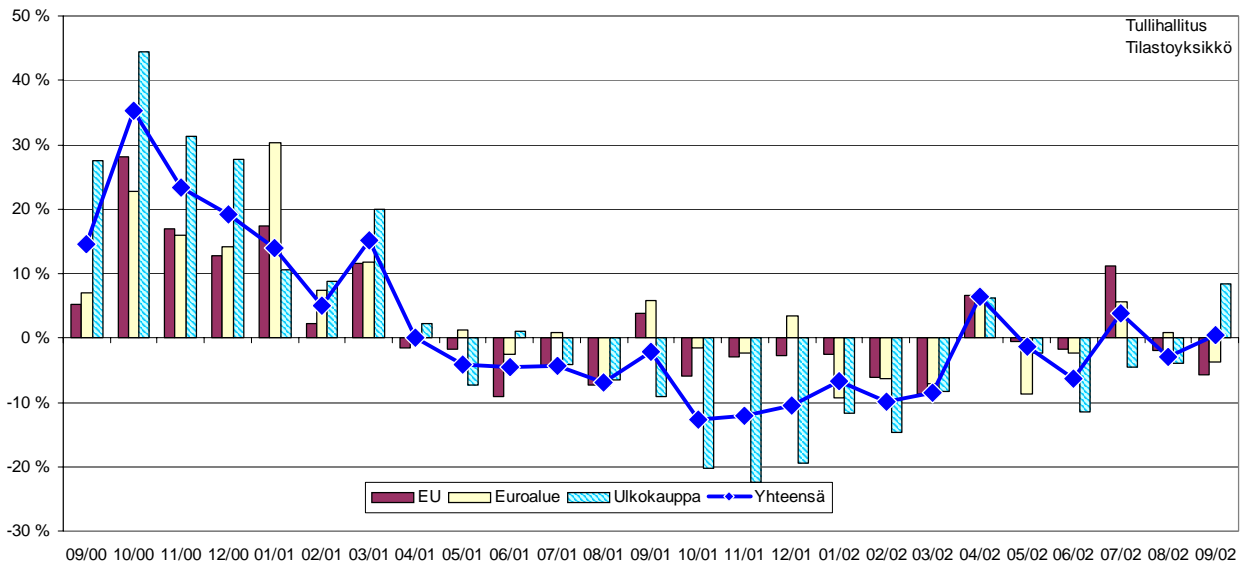
Vienti, tuonti ja kauppataase kuukausittain 2000-2002 - Export, import and trade balance monthly  
2000-2002 - Monthly export, import and trade balance 2000-2002



Viennin %-muutokset kuukausittain 2000-2002 - Månatliga %-förändringar för export 2000-2002  
Percentage change for export over the previous month 2000-2002



Tuonnin %-muutokset kuukausittain 2000-2002- Månatliga %-förändringar för import 2000-2002  
Percentage change of import over the previous month 2000-2002





Ennakkotiedot 09/2002  
11.11.2002

Tiedustelut - Förfrågningar - Inquiries:

Karo Nuortila 020 492 1855  
[karo.nuortila@tulli.fi](mailto:karo.nuortila@tulli.fi)

Matias Lintula 020 492 1862  
[matias.lintula@tulli.fi](mailto:matias.lintula@tulli.fi)

Syyskuun 2002 kuukausikatsaus julkaistaan 2.12.2002.

Kaikki katsaukset ovat ilmaiseksi luettavissa Tullin Internet-sivuilla <http://www.tulli.fi/>.

---

**Myynti:**

Tullihallitus  
Tilasto

Hämeentie 3  
PL 512  
00101 Helsinki

Vaihde (09) 6141  
Telefax 020 492 1860  
Sähköposti: [tullitil@tulli.fi](mailto:tullitil@tulli.fi)

Lukusali  
Tilastopalvelu virka-aikana  
020 391 103

**Försäljning:**

Tullstyrelsen  
Statistik

Tavastvägen 3  
PB 512  
00101 Helsingfors

Växel (09) 6141  
Telefax 020 492 1860  
E-post: [tullitil@tulli.fi](mailto:tullitil@tulli.fi)

Läsesalen  
Statistikservice under tjänstetid  
020 391 103

**Orders:**

National Board of Customs  
Statistics

Hämeentie 3  
P.O.Box 512  
FIN-00101 Helsinki

Phone internat. + 358 9 6141  
Fax + 358 20 492 1860  
E-mail: [tullitil@tulli.fi](mailto:tullitil@tulli.fi)

Statistics library  
Statistics service  
+ 358 20 391 103

# Ennakkotiedot

## Preliminära uppgifter

### Preliminary Data

# 2002

Lokakuu  
Oktober  
October

---

### **Kauppavaihto laskussa lokakuussa**

Vertailuvuoden lokakuun korkea taso pudotti vientiä 12 prosenttia

Viennin arvo oli lokakuussa 4,21 miljardia euroa, mikä oli 12 prosenttia vähemmän kuin vuotta aikaisemmin. Supistuminen syynä oli vertailuvuoden poikkeuksellisen korkea arvo, mikä johtui vuoden 2001 lokakuulle ajoittuneista lähes 700 miljoonan euron arvoisista alustoimituksista. Tuonnin arvo oli 3,07 miljardia euroa eli 4 prosenttia vähemmän kuin vuoden 2001 vastaavana aikana. Kauppataaseen ylijäämä oli lokakuussa 1,14 miljardia euroa.

Vienti EU-maihin kohosi lokakuussa 9 prosenttia edellisvuotista suuremmaksi ja oli arvoltaan 2,41 miljardia euroa. Toimitukset euroalueen maihin olivat arvoltaan 1,45 miljardia euroa. Tämä merkitsi 7 prosentin kasvua. Vienti EU:n ulkopuolisiin maihin jäi 29 prosenttia vertailuvuotta pienemmäksi ja oli arvoltaan 1,8 miljardia euroa.

Tuonti EU-maista supistui lokakuussa 6 prosenttia edellisvuodesta ja oli 1,71 miljardia euroa. Tuonti EU:n ulkopuolista maista jäi edellisvuoden tasolle ja oli arvoltaan 1,36 miljardin euroa. Euroalueelta tavaroita tuotiin 0,99 miljardin euron arvosta, mikä oli 10 prosenttia vähemmän kuin vuotta aikaisemmin.

Tammi- lokakuussa viennin arvo oli 38,51 ja tuonnin 29,18 miljardia euroa. Sekä viennin että tuonnin arvo supistui 3 prosenttia edellisen vuoden vastaavasta ajasta. Kauppataaseen ylijäämää kertyi tammi- lokakuussa 9,33 miljardia euroa.

---

Helsinki 12.12.2002. Julkaistavissa klo 10.00.

Tietoja lainattaessa lähteenä mainittava Tullihallitus.

Uppgifterna får lånas med uppgivande av Tullstyrelsen som källa.

Quoting is encouraged provided National Board of Customs is acknowledged as the source.

**Taulu-Tabell 1: Vienti-Export 2000-2002, milj. euro**

| Kuukausi-<br>Månad-<br>Month | Yhteensä-Total |               |               | EU yhteensä-EU total |               |               | Euroalue-Euro område<br>Euro zone |               |               | Ulkokauppa-Externhandeln<br>External trade |               |               |
|------------------------------|----------------|---------------|---------------|----------------------|---------------|---------------|-----------------------------------|---------------|---------------|--|---------------|---------------|
|                              | 2000           | 2001          | 2002*         | 2000                 | 2001          | 2002*         | 2000                              | 2001          | 2002*         | 2000                                       | 2001          | 2002*         |
| 1                            | 3 359          | 3 920         | 3 390         | 2 011                | 2 225         | 2 000         | 1 246                             | 1 350         | 1 250         | 1 348                                      | 1 694         | 1 390         |
| 2                            | 3 578          | 3 801         | 3 425         | 2 105                | 2 197         | 1 995         | 1 268                             | 1 327         | 1 225         | 1 473                                      | 1 604         | 1 430         |
| 3                            | 4 124          | 4 416         | 4 170         | 2 440                | 2 564         | 2 225         | 1 463                             | 1 606         | 1 375         | 1 684                                      | 1 851         | 1 945         |
| 4                            | 3 610          | 4 092         | 4 080         | 2 021                | 2 109         | 2 165         | 1 217                             | 1 270         | 1 320         | 1 589                                      | 1 982         | 1 915         |
| 5                            | 4 400          | 3 957         | 4 260         | 2 453                | 2 254         | 2 225         | 1 448                             | 1 366         | 1 330         | 1 947                                      | 1 703         | 2 035         |
| 6                            | 4 070          | 3 977         | 3 750         | 2 316                | 2 190         | 1 945         | 1 379                             | 1 304         | 1 185         | 1 753                                      | 1 787         | 1 805         |
| 7                            | 3 853          | 3 472         | 3 440         | 2 314                | 1 786         | 1 855         | 1 572                             | 1 090         | 1 160         | 1 540                                      | 1 686         | 1 585         |
| 8                            | 4 028          | 3 657         | 3 925         | 2 224                | 1 964         | 2 030         | 1 280                             | 1 143         | 1 220         | 1 803                                      | 1 693         | 1 895         |
| 9                            | 4 535          | 3 804         | 3 860         | 2 494                | 2 144         | 2 150         | 1 452                             | 1 281         | 1 265         | 2 041                                      | 1 660         | 1 710         |
| 10                           | 5 070          | 4 759         | 4 210         | 2 437                | 2 213         | 2 410         | 1 372                             | 1 355         | 1 450         | 2 633                                      | 2 547         | 1 800         |
| 11                           | 4 585          | 4 324         |               | 2 550                | 2 354         |               | 1 507                             | 1 521         |               | 2 035                                      | 1 970         |               |
| 12                           | 4 273          | 3 622         |               | 2 224                | 1 717         |               | 1 338                             | 1 028         |               | 2 049                                      | 1 905         |               |
| <b>Lok-Oct</b>               | <b>5 070</b>   | <b>4 759</b>  | <b>4 210</b>  | <b>2 437</b>         | <b>2 213</b>  | <b>2 410</b>  | <b>1 372</b>                      | <b>1 355</b>  | <b>1 450</b>  | <b>2 633</b>                               | <b>2 547</b>  | <b>1 800</b>  |
| <b>Muutos</b>                |                | <b>-6 %</b>   | <b>-12 %</b>  |                      | <b>-9 %</b>   | <b>9 %</b>    |                                   | <b>-1 %</b>   | <b>7 %</b>    |  | <b>-3 %</b>   | <b>-29 %</b>  |
| <b>Kum.1-10</b>              | <b>40 627</b>  | <b>39 854</b> | <b>38 510</b> | <b>22 815</b>        | <b>21 646</b> | <b>21 000</b> | <b>13 698</b>                     | <b>13 091</b> | <b>12 780</b> | <b>17 812</b>                              | <b>18 208</b> | <b>17 510</b> |
| <b>Muutos</b>                |                | <b>-2 %</b>   | <b>-3 %</b>   |                      | <b>-5 %</b>   | <b>-3 %</b>   |                                   | <b>-4 %</b>   | <b>-2 %</b>   |  | <b>2 %</b>    | <b>-4 %</b>   |

**Taulu-Tabell 2: Tuonti-import 2000-2002, milj. euro**

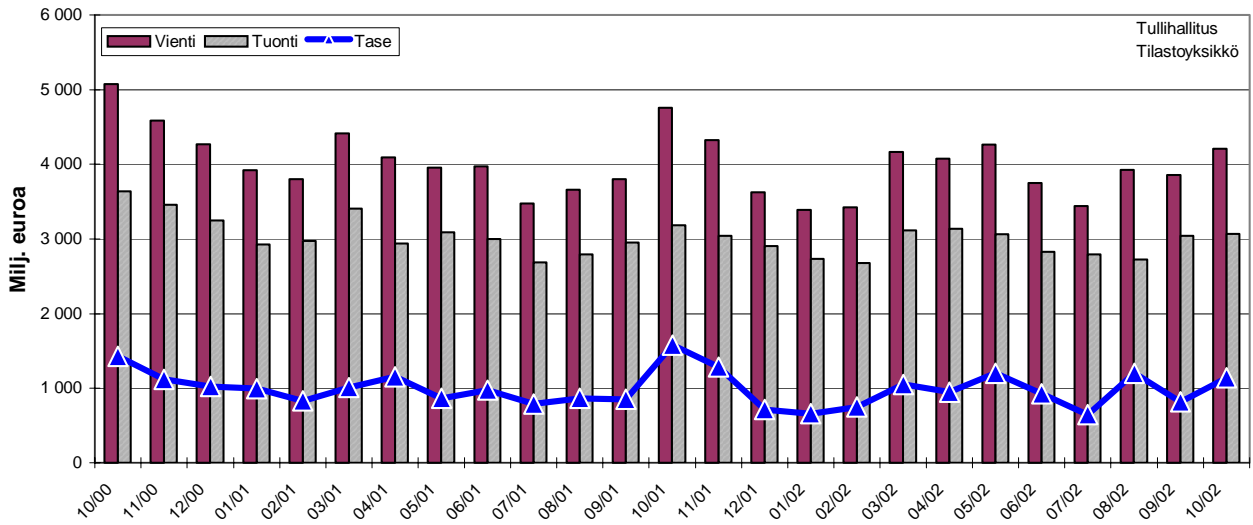
| Kuukausi-<br>Månad-<br>Month | Yhteensä-Total |               |               | EU yhteensä-EU total |               |               | Euroalue-Euro område<br>Euro zone |              |              | Ulkokauppa-Externhandeln<br>External trade |               |               |
|------------------------------|----------------|---------------|---------------|----------------------|---------------|---------------|-----------------------------------|--------------|--------------|--|---------------|---------------|
|                              | 2000           | 2001          | 2002*         | 2000                 | 2001          | 2002*         | 2000                              | 2001         | 2002*        | 2000                                       | 2001          | 2002*         |
| 1                            | 2 563          | 2 924         | 2 730         | 1 349                | 1 582         | 1 545         | 745                               | 970          | 880          | 1 214                                      | 1 342         | 1 185         |
| 2                            | 2 830          | 2 972         | 2 680         | 1 641                | 1 677         | 1 575         | 934                               | 1 004        | 945          | 1 189                                      | 1 295         | 1 105         |
| 3                            | 2 957          | 3 406         | 3 120         | 1 709                | 1 907         | 1 745         | 992                               | 1 109        | 1 035        | 1 249                                      | 1 498         | 1 375         |
| 4                            | 2 938          | 2 939         | 3 135         | 1 648                | 1 621         | 1 735         | 970                               | 974          | 1 040        | 1 290                                      | 1 318         | 1 400         |
| 5                            | 3 226          | 3 090         | 3 060         | 1 763                | 1 733         | 1 735         | 1 027                             | 1 041        | 955          | 1 463                                      | 1 357         | 1 325         |
| 6                            | 3 147          | 3 003         | 2 825         | 1 768                | 1 608         | 1 590         | 989                               | 963          | 945          | 1 380                                      | 1 395         | 1 235         |
| 7                            | 2 807          | 2 685         | 2 795         | 1 484                | 1 417         | 1 585         | 906                               | 913          | 965          | 1 323                                      | 1 268         | 1 210         |
| 8                            | 3 004          | 2 795         | 2 725         | 1 623                | 1 504         | 1 485         | 907                               | 838          | 850          | 1 381                                      | 1 290         | 1 240         |
| 9                            | 3 015          | 2 949         | 3 040         | 1 623                | 1 685         | 1 640         | 942                               | 996          | 980          | 1 392                                      | 1 264         | 1 400         |
| 10                           | 3 642          | 3 182         | 3 070         | 1 942                | 1 826         | 1 710         | 1 114                             | 1 096        | 990          | 1 699                                      | 1 356         | 1 360         |
| 11                           | 3 463          | 3 041         |               | 1 814                | 1 762         |               | 1 037                             | 1 014        |              | 1 648                                      | 1 279         |               |
| 12                           | 3 247          | 2 905         |               | 1 751                | 1 702         |               | 1 010                             | 1 044        |              | 1 495                                      | 1 204         |               |
| <b>Lok-Oct</b>               | <b>3 642</b>   | <b>3 182</b>  | <b>3 070</b>  | <b>1 942</b>         | <b>1 826</b>  | <b>1 710</b>  | <b>1 114</b>                      | <b>1 096</b> | <b>990</b>   | <b>1 699</b>                               | <b>1 356</b>  | <b>1 360</b>  |
| <b>Muutos</b>                |                | <b>-13 %</b>  | <b>-4 %</b>   |                      | <b>-6 %</b>   | <b>-6 %</b>   |                                   | <b>-2 %</b>  | <b>-10 %</b> |  | <b>-20 %</b>  | <b>0 %</b>    |
| <b>Kum.1-10</b>              | <b>30 128</b>  | <b>29 944</b> | <b>29 180</b> | <b>16 548</b>        | <b>16 561</b> | <b>16 345</b> | <b>9 525</b>                      | <b>9 904</b> | <b>9 585</b> | <b>13 580</b>                              | <b>13 383</b> | <b>12 835</b> |
| <b>Muutos</b>                |                | <b>-1 %</b>   | <b>-3 %</b>   |                      | <b>0 %</b>    | <b>-1 %</b>   |                                   | <b>4 %</b>   | <b>-3 %</b>  |  | <b>-1 %</b>   | <b>-4 %</b>   |

**Taulu-Tabell 3: Kauppatase-Handelsbalans-Trade balance 2000-2002, milj. euro**

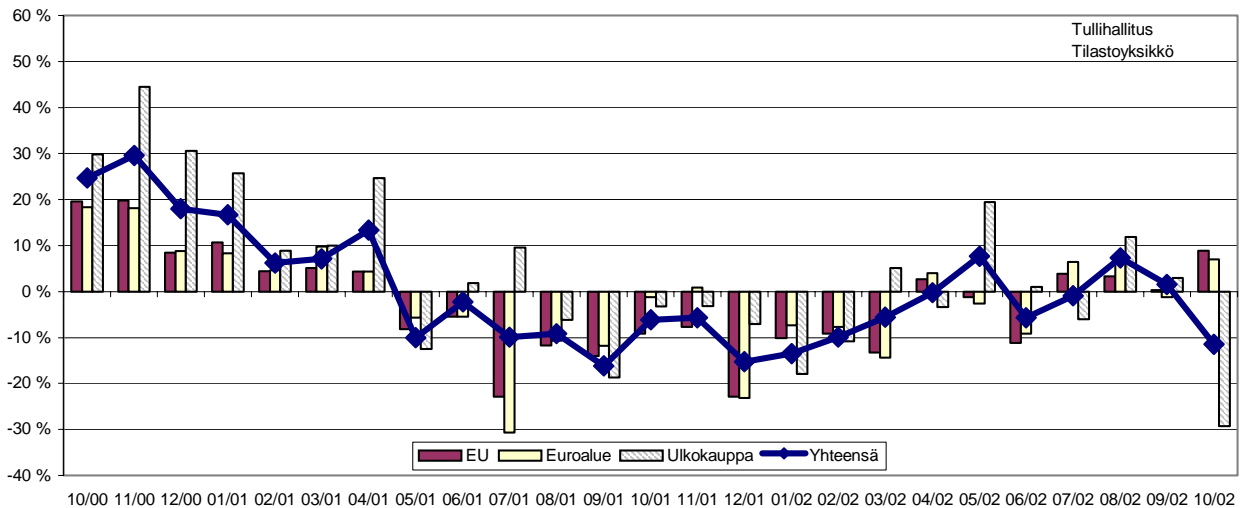
| Kuukausi-<br>Månad-<br>Month | Yhteensä-Total |              |              | EU yhteensä-EU total |              |              | Euroalue-Euro område<br>Euro zone |              |              | Ulkokauppa-Externhandeln<br>External trade |              |              |
|------------------------------|----------------|--------------|--------------|----------------------|--------------|--------------|-----------------------------------|--------------|--------------|--|--------------|--------------|
|                              | 2000           | 2001         | 2002*        | 2000                 | 2001         | 2002*        | 2000                              | 2001         | 2002*        | 2000                                       | 2001         | 2002*        |
| 1                            | 796            | 996          | 660          | 662                  | 644          | 455          | 502                               | 379          | 370          | 134  | 352          | 205          |
| 2                            | 748            | 828          | 745          | 464                  | 520          | 420          | 334                               | 323          | 280          | 284  | 309          | 325          |
| 3                            | 1 166          | 1 010        | 1 050        | 731                  | 657          | 480          | 471                               | 497          | 340          | 435  | 353          | 570          |
| 4                            | 672            | 1 152        | 945          | 373                  | 488          | 430          | 247                               | 296          | 280          | 299  | 664          | 515          |
| 5                            | 1 174          | 868          | 1 200        | 690                  | 521          | 490          | 421                               | 325          | 375          | 485  | 347          | 710          |
| 6                            | 922            | 974          | 925          | 549                  | 582          | 355          | 390                               | 341          | 240          | 374  | 392          | 570          |
| 7                            | 1 046          | 787          | 645          | 830                  | 369          | 270          | 666                               | 177          | 195          | 216  | 419          | 375          |
| 8                            | 1 024          | 863          | 1 200        | 601                  | 460          | 545          | 374                               | 305          | 370          | 422  | 403          | 655          |
| 9                            | 1 521          | 855          | 820          | 871                  | 459          | 510          | 510                               | 284          | 285          | 649  | 396          | 310          |
| 10                           | 1 428          | 1 577        | 1 140        | 494                  | 387          | 700          | 258                               | 259          | 460          | 934  | 1 190        | 440          |
| 11                           | 1 122          | 1 283        |              | 736                  | 592          |              | 470                               | 507          |              | 387  | 691          |              |
| 12                           | 1 026          | 716          |              | 473                  | 15           |              | 328                               | -17          |              | 553  | 701          |              |
| <b>Kum.1-10</b>              | <b>10 498</b>  | <b>9 910</b> | <b>9 330</b> | <b>6 266</b>         | <b>5 085</b> | <b>4 655</b> | <b>4 173</b>                      | <b>3 187</b> | <b>3 195</b> | <b>4 232</b>                               | <b>4 825</b> | <b>4 675</b> |

\* ennakkotieto, preliminary data

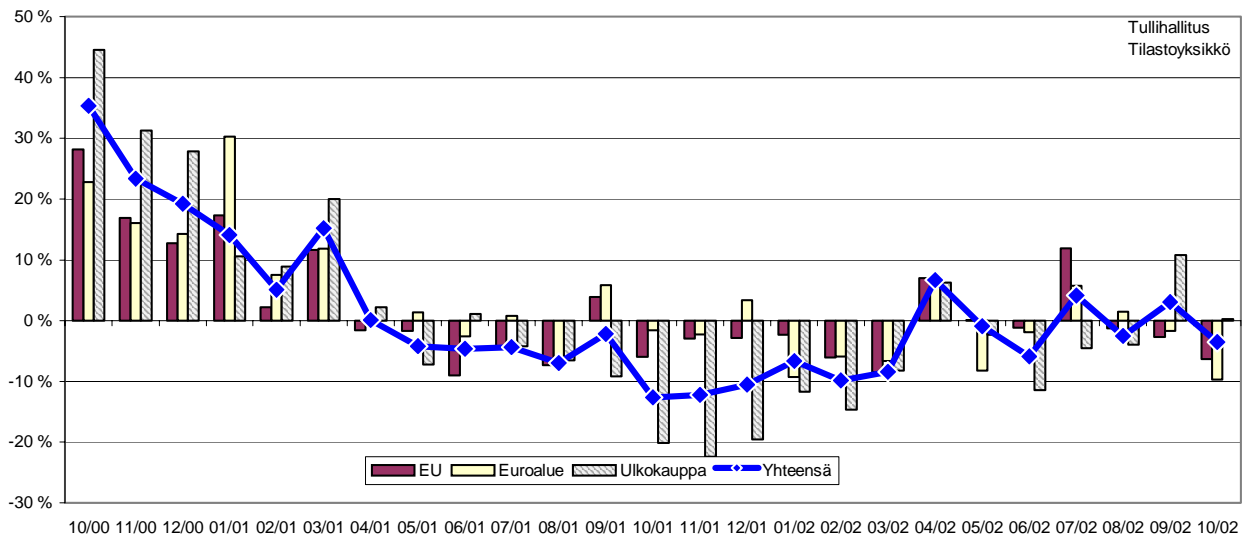
Vienti, tuonti ja kauppataase kuukausittain 2000-2002 - Export, import and trade balance månadsvis  
2000-2002 - Monthly export, import and trade balance 2000-2002



Viennin %-muutokset kuukausittain 2000-2002 - Månatliga %-förändringar för export 2000-2002 Percentage  
change for export over the previous month 2000-2002



Tuonnin %-muutokset kuukausittain 2000-2002- Månatliga %-förändringar för import 2000-2002 Percentage  
change of import over the previous month 2000-2002





Ennakkotiedot 10/2002  
12.11.2002

Tiedustelut - Förfrågningar - Inquiries:

Karo Nuortila p. 020 492 1855  
[karo.nuortila@tulli.fi](mailto:karo.nuortila@tulli.fi)

Matias Lintula p. 020 492 1862  
[matias.lintula@tulli.fi](mailto:matias.lintula@tulli.fi)

Lokakuun 2002 kuukausikatsaus julkaistaan 2.1.2003.

Kaikki katsaukset ovat ilmaiseksi luettavissa Tullin Internet-sivuilla <http://www.tulli.fi/>.

Ulkomaankaupan tilastointiperiaatteista kerrotaan laatuselosteessa ja Intrastat-oppaassa, jotka ovat luettavissa Internet-sivuiltamme.

<http://www.tulli.fi/ulkom/laatu.html>

<http://www.tulli.fi/ulkom/intrastat/index.html>

---

**Myynti:**

Tullihallitus  
Tilasto

Hämeentie 3  
PL 512  
00101 Helsinki

Vaihde (09) 6141  
Telefax 020 492 1860  
Sähköposti: [tullitil@tulli.fi](mailto:tullitil@tulli.fi)

Lukusali  
Tilastopalvelu virka-aikana  
020 391 103

**Försäljning:**

Tullstyrelsen  
Statistik

Tavastvägen 3  
PB 512  
00101 Helsingfors

Växel (09) 6141  
Telefax 020 492 1860  
E-post: [tullitil@tulli.fi](mailto:tullitil@tulli.fi)

Läsesalen  
Statistikservice under tjänstetid  
020 391 103

**Orders:**

National Board of Customs  
Statistics

Hämeentie 3  
P.O.Box 512  
FIN-00101 Helsinki

Phone internat. + 358 9 6141  
Fax + 358 20 492 1860  
E-mail: [tullitil@tulli.fi](mailto:tullitil@tulli.fi)

Statistics library  
Statistics service  
+ 358 20 391 103



# Ennakkotiedot Preliminära uppgifter Preliminary Data

# 2002

Marraskuu  
November  
November

## Vienti kohosi vuoden korkeimpaan arvoonsa marraskuussa

Viennissä kasvua 11 prosenttia, tuonti supistui 7 prosenttia

Viennin arvo kohosi marraskuussa vuoden 2002 korkeimmalle tasolle. Merkittävimpänä syynä kasvuun oli marraskuulle ajoittunut alustoimitus. Edellisen vuoden vastaavaan aikaan verrattuna vienti kasvoi 11 prosenttia. Arvoltaan vienti oli marraskuussa 4,79 miljardia euroa. Tuonti jäi 7 prosenttia pienemmäksi kuin vuoden 2001 marraskuussa ja oli arvoltaan 2,83 miljardia euroa. Kauppataseen ylijäämä kohosi marraskuussa ennätyskelliseen 1,96 miljardiin euroon.

Vienti EU-maihin kohosi marraskuussa prosentin edellisvuotista suuremmaksi ja oli arvoltaan 2,38 miljardia euroa. Euroalueelle toimitettiin tavaroita 1,47 miljardin euron arvosta, mikä oli 3 prosenttia vähemmän kuin vuotta aikaisemmin. Vienti EU:n ulkopuolisiin maihin kasvoi 22 prosenttia ja oli arvoltaan 2,41 miljardia euroa.

Tuonti EU-maista väheni marraskuussa 13 prosenttia edellisvuodesta ja oli arvoltaan 1,54 miljardia euroa. Tuonti EU:n ulkopuolista maista kasvoi prosentin ja oli arvoltaan 1,29 miljardin euroa. Euroalueelta tavaroita tuotiin 0,94 miljardin euron arvosta, mikä oli 7 prosenttia vähemmän kuin vuotta aikaisemmin.

Tammi- marraskuussa viennin arvo oli 43,30 ja tuonnin 32,16 miljardia euroa. Viennin arvo supistui 2 prosenttia ja tuonnin 3 prosenttia edellisen vuoden vastaavasta ajasta. Kauppataseen ylijäämää kertyi tammi- marraskuussa 11,14 miljardia euroa.

Helsinki 10.01.2003. Julkaistavissa klo 10.00.

Tietoja lainattaessa lähteenä mainittava Tullihallitus.

Uppgifterna får lånas med uppgivande av Tullstyrelsen som källa.

Quoting is encouraged provided National Board of Customs is acknowledged as the source.

**Taulu-Tabell 1: Vienti-Export 2000-2002, milj. euro**

| Kuukausi-<br>Månad-<br>Month | Yhteensä-Total |               |               | EU yhteensä-EU total |               |               | Euroalue-Euro område<br>Euro zone |               |               | Ulkokauppa-Externhandeln<br>External trade |               |               |
|------------------------------|----------------|---------------|---------------|----------------------|---------------|---------------|-----------------------------------|---------------|---------------|--|---------------|---------------|
|                              | 2000           | 2001          | 2002*         | 2000                 | 2001          | 2002*         | 2000                              | 2001          | 2002*         | 2000                                       | 2001          | 2002*         |
| 1                            | 3 359          | 3 920         | 3 390         | 2 011                | 2 225         | 2 000         | 1 246                             | 1 350         | 1 250         | 1 348                                      | 1 694         | 1 390         |
| 2                            | 3 578          | 3 801         | 3 425         | 2 105                | 2 197         | 1 995         | 1 268                             | 1 327         | 1 225         | 1 473                                      | 1 604         | 1 430         |
| 3                            | 4 124          | 4 416         | 4 170         | 2 440                | 2 564         | 2 225         | 1 463                             | 1 606         | 1 375         | 1 684                                      | 1 851         | 1 945         |
| 4                            | 3 610          | 4 092         | 4 080         | 2 021                | 2 109         | 2 165         | 1 217                             | 1 270         | 1 320         | 1 589                                      | 1 982         | 1 915         |
| 5                            | 4 400          | 3 957         | 4 260         | 2 453                | 2 254         | 2 225         | 1 448                             | 1 366         | 1 330         | 1 947                                      | 1 703         | 2 035         |
| 6                            | 4 070          | 3 977         | 3 750         | 2 316                | 2 190         | 1 945         | 1 379                             | 1 304         | 1 185         | 1 753                                      | 1 787         | 1 805         |
| 7                            | 3 853          | 3 472         | 3 440         | 2 314                | 1 786         | 1 850         | 1 572                             | 1 090         | 1 160         | 1 540                                      | 1 686         | 1 590         |
| 8                            | 4 028          | 3 657         | 3 930         | 2 224                | 1 964         | 2 035         | 1 280                             | 1 143         | 1 220         | 1 803                                      | 1 693         | 1 895         |
| 9                            | 4 535          | 3 804         | 3 860         | 2 494                | 2 144         | 2 150         | 1 452                             | 1 281         | 1 265         | 2 041                                      | 1 660         | 1 710         |
| 10                           | 5 070          | 4 759         | 4 205         | 2 437                | 2 213         | 2 410         | 1 372                             | 1 355         | 1 445         | 2 633                                      | 2 547         | 1 795         |
| 11                           | 4 585          | 4 324         | 4 790         | 2 550                | 2 354         | 2 380         | 1 507                             | 1 521         | 1 470         | 2 035                                      | 1 970         | 2 410         |
| 12                           | 4 273          | 3 622         |               | 2 224                | 1 717         |               | 1 338                             | 1 028         |               | 2 049                                      | 1 905         |               |
| <b>Mar-Nov</b>               | <b>4 585</b>   | <b>4 324</b>  | <b>4 790</b>  | <b>2 550</b>         | <b>2 354</b>  | <b>2 380</b>  | <b>1 507</b>                      | <b>1 521</b>  | <b>1 470</b>  | <b>2 035</b>                               | <b>1 970</b>  | <b>2 410</b>  |
| <b>Muutos</b>                |                | <b>-6 %</b>   | <b>11 %</b>   |                      | <b>-8 %</b>   | <b>1 %</b>    |                                   | <b>1 %</b>    | <b>-3 %</b>   |  | <b>-3 %</b>   | <b>22 %</b>   |
| <b>Kum.1-11</b>              | <b>45 212</b>  | <b>44 179</b> | <b>43 300</b> | <b>25 365</b>        | <b>24 000</b> | <b>23 380</b> | <b>15 205</b>                     | <b>14 612</b> | <b>14 245</b> | <b>19 847</b>                              | <b>20 178</b> | <b>19 920</b> |
| <b>Muutos</b>                |                | <b>-2 %</b>   | <b>-2 %</b>   |                      | <b>-5 %</b>   | <b>-3 %</b>   |                                   | <b>-4 %</b>   | <b>-3 %</b>   |  | <b>2 %</b>    | <b>-1 %</b>   |

**Taulu-Tabell 2: Tuonti-import 2000-2002, milj. euro**

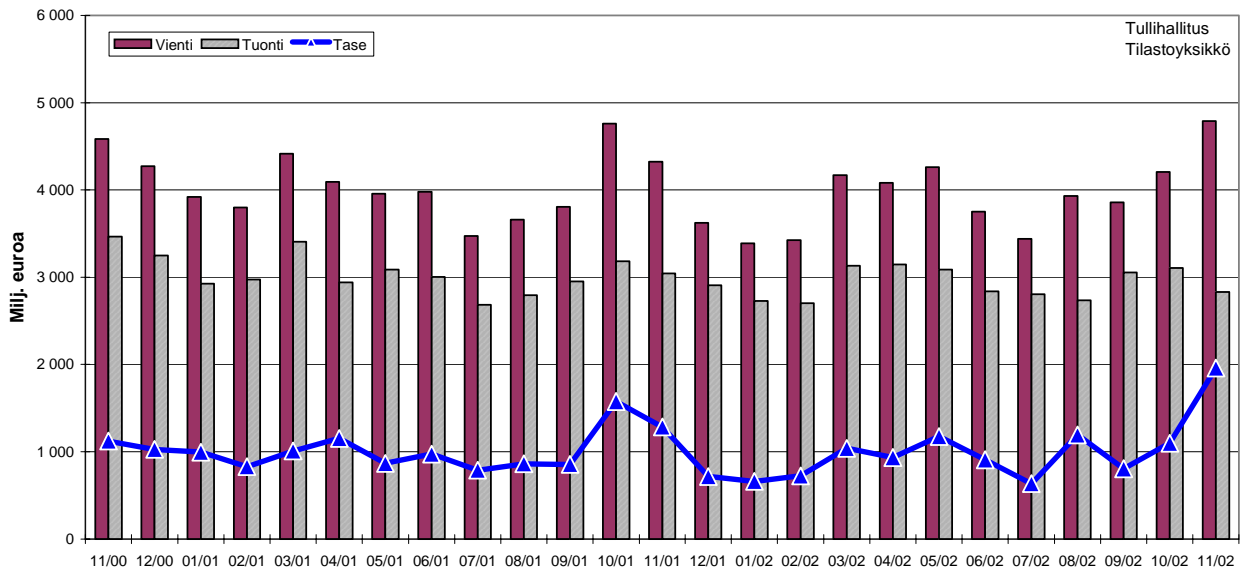
| Kuukausi-<br>Månad-<br>Month | Yhteensä-Total |               |               | EU yhteensä-EU total |               |               | Euroalue-Euro område<br>Euro zone |               |               | Ulkokauppa-Externhandeln<br>External trade |               |               |
|------------------------------|----------------|---------------|---------------|----------------------|---------------|---------------|-----------------------------------|---------------|---------------|--|---------------|---------------|
|                              | 2000           | 2001          | 2002*         | 2000                 | 2001          | 2002*         | 2000                              | 2001          | 2002*         | 2000                                       | 2001          | 2002*         |
| 1                            | 2 563          | 2 924         | 2 730         | 1 349                | 1 582         | 1 545         | 745                               | 970           | 880           | 1 214                                      | 1 342         | 1 185         |
| 2                            | 2 830          | 2 972         | 2 700         | 1 641                | 1 677         | 1 590         | 934                               | 1 004         | 955           | 1 189                                      | 1 295         | 1 110         |
| 3                            | 2 957          | 3 406         | 3 130         | 1 709                | 1 907         | 1 750         | 992                               | 1 109         | 1 035         | 1 249                                      | 1 498         | 1 380         |
| 4                            | 2 938          | 2 939         | 3 145         | 1 648                | 1 621         | 1 740         | 970                               | 974           | 1 040         | 1 290                                      | 1 318         | 1 405         |
| 5                            | 3 226          | 3 090         | 3 085         | 1 763                | 1 733         | 1 755         | 1 027                             | 1 041         | 975           | 1 463                                      | 1 357         | 1 330         |
| 6                            | 3 147          | 3 003         | 2 840         | 1 768                | 1 608         | 1 605         | 989                               | 963           | 960           | 1 380                                      | 1 395         | 1 235         |
| 7                            | 2 807          | 2 685         | 2 805         | 1 484                | 1 417         | 1 590         | 906                               | 913           | 970           | 1 323                                      | 1 268         | 1 215         |
| 8                            | 3 004          | 2 795         | 2 735         | 1 623                | 1 504         | 1 490         | 907                               | 838           | 850           | 1 381                                      | 1 290         | 1 245         |
| 9                            | 3 015          | 2 949         | 3 055         | 1 623                | 1 685         | 1 650         | 942                               | 996           | 990           | 1 392                                      | 1 264         | 1 405         |
| 10                           | 3 642          | 3 182         | 3 105         | 1 942                | 1 826         | 1 750         | 1 114                             | 1 096         | 1 015         | 1 699                                      | 1 356         | 1 355         |
| 11                           | 3 463          | 3 041         | 2 830         | 1 814                | 1 762         | 1 540         | 1 037                             | 1 014         | 940           | 1 648                                      | 1 279         | 1 290         |
| 12                           | 3 247          | 2 905         |               | 1 751                | 1 702         |               | 1 010                             | 1 044         |               | 1 495                                      | 1 204         |               |
| <b>Mar-Nov</b>               | <b>3 463</b>   | <b>3 041</b>  | <b>2 830</b>  | <b>1 814</b>         | <b>1 762</b>  | <b>1 540</b>  | <b>1 037</b>                      | <b>1 014</b>  | <b>940</b>    | <b>1 648</b>                               | <b>1 279</b>  | <b>1 290</b>  |
| <b>Muutos</b>                |                | <b>-12 %</b>  | <b>-7 %</b>   |                      | <b>-3 %</b>   | <b>-13 %</b>  |                                   | <b>-2 %</b>   | <b>-7 %</b>   |  | <b>-22 %</b>  | <b>1 %</b>    |
| <b>Kum.1-11</b>              | <b>33 591</b>  | <b>32 985</b> | <b>32 160</b> | <b>18 363</b>        | <b>18 323</b> | <b>18 005</b> | <b>10 562</b>                     | <b>10 917</b> | <b>10 610</b> | <b>15 228</b>                              | <b>14 663</b> | <b>14 155</b> |
| <b>Muutos</b>                |                | <b>-2 %</b>   | <b>-3 %</b>   |                      | <b>0 %</b>    | <b>-2 %</b>   |                                   | <b>3 %</b>    | <b>-3 %</b>   |  | <b>-4 %</b>   | <b>-3 %</b>   |

**Taulu-Tabell 3: Kauppatase-Handelsbalans-Trade balance 2000-2002, milj. euro**

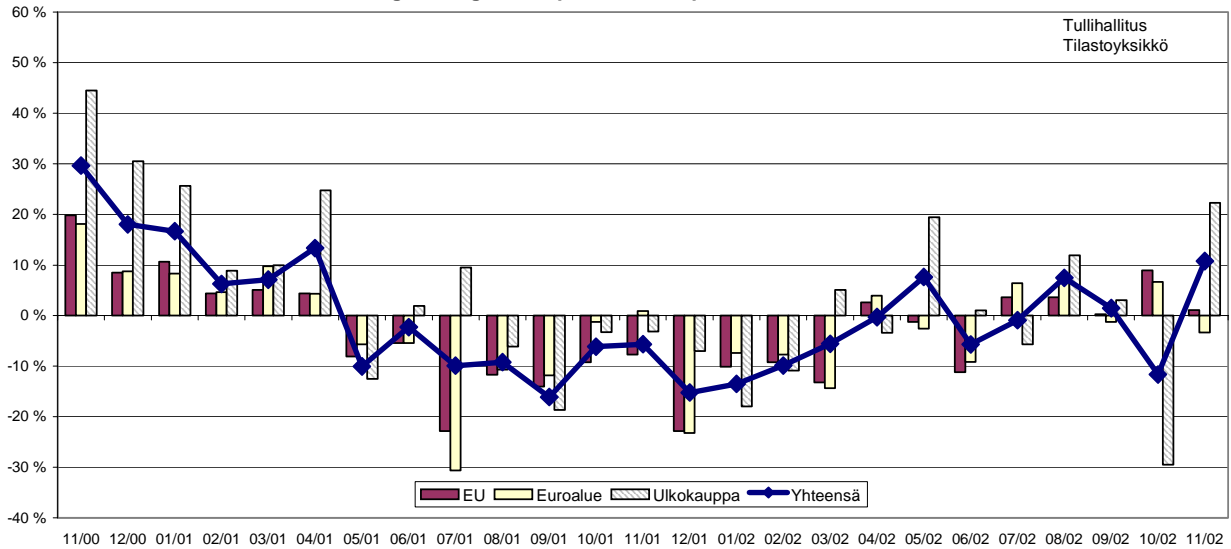
| Kuukausi-<br>Månad-<br>Month | Yhteensä-Total |               |               | EU yhteensä-EU total |              |              | Euroalue-Euro område<br>Euro zone |              |              | Ulkokauppa-Externhandeln<br>External trade |              |              |
|------------------------------|----------------|---------------|---------------|----------------------|--------------|--------------|-----------------------------------|--------------|--------------|--|--------------|--------------|
|                              | 2000           | 2001          | 2002*         | 2000                 | 2001         | 2002*        | 2000                              | 2001         | 2002*        | 2000                                       | 2001         | 2002*        |
| 1                            | 796            | 996           | 660           | 662                  | 644          | 455          | 502                               | 379          | 370          | 134  | 352          | 205          |
| 2                            | 748            | 828           | 725           | 464                  | 520          | 405          | 334                               | 323          | 270          | 284  | 309          | 320          |
| 3                            | 1 166          | 1 010         | 1 040         | 731                  | 657          | 475          | 471                               | 497          | 340          | 435  | 353          | 565          |
| 4                            | 672            | 1 152         | 935           | 373                  | 488          | 425          | 247                               | 296          | 280          | 299  | 664          | 510          |
| 5                            | 1 174          | 868           | 1 175         | 690                  | 521          | 470          | 421                               | 325          | 355          | 485  | 347          | 705          |
| 6                            | 922            | 974           | 910           | 549                  | 582          | 340          | 390                               | 341          | 225          | 374  | 392          | 570          |
| 7                            | 1 046          | 787           | 635           | 830                  | 369          | 260          | 666                               | 177          | 190          | 216  | 419          | 375          |
| 8                            | 1 024          | 863           | 1 195         | 601                  | 460          | 545          | 374                               | 305          | 370          | 422  | 403          | 650          |
| 9                            | 1 521          | 855           | 805           | 871                  | 459          | 500          | 510                               | 284          | 275          | 649  | 396          | 305          |
| 10                           | 1 428          | 1 577         | 1 100         | 494                  | 387          | 660          | 258                               | 259          | 430          | 934  | 1 190        | 440          |
| 11                           | 1 122          | 1 283         | 1 960         | 736                  | 592          | 840          | 470                               | 507          | 530          | 387  | 691          | 1 120        |
| 12                           | 1 026          | 716           |               | 473                  | 15           |              | 328                               | -17          |              | 553  | 701          |              |
| <b>Kum.1-11</b>              | <b>11 621</b>  | <b>11 193</b> | <b>11 140</b> | <b>7 002</b>         | <b>5 678</b> | <b>5 375</b> | <b>4 643</b>                      | <b>3 694</b> | <b>3 635</b> | <b>4 619</b>                               | <b>5 516</b> | <b>5 765</b> |

\* ennakkotieto, preliminary data

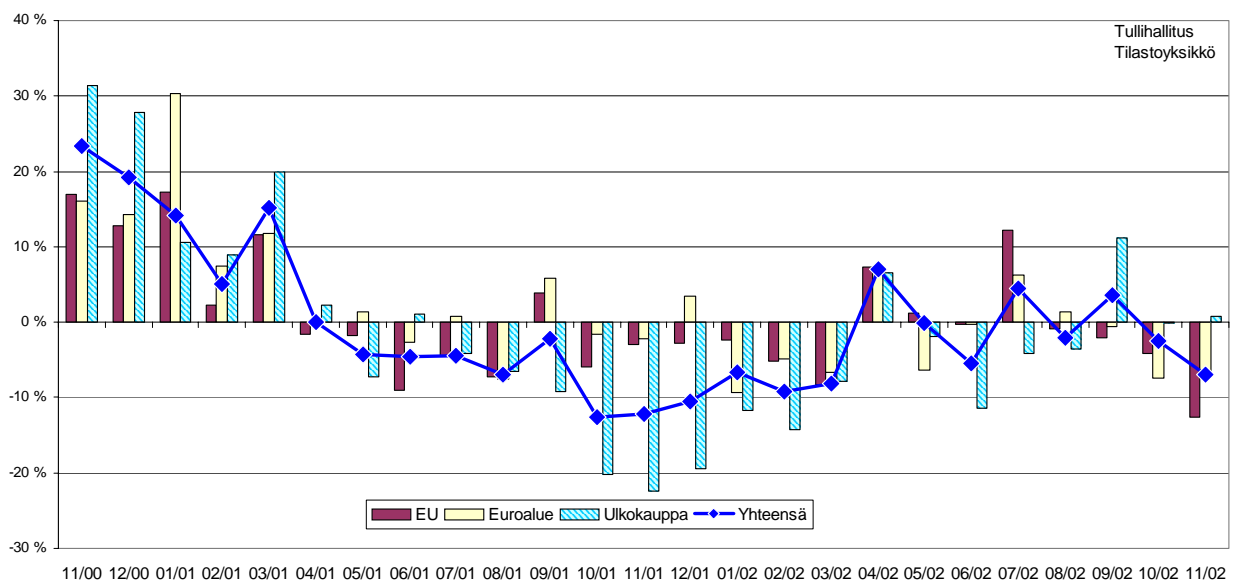
Vienti, tuonti ja kauppataase kuukausittain 2000-2002 - Export, import and trade balance monthly 2000-2002 -  
 Monthly export, import and trade balance 2000-2002



Viennin %-muutokset kuukausittain 2000-2002 - Månatliga %-förändringar för export 2000-2002  
 Percentage change for export over the previous month 2000-2002



Tuonnin %-muutokset kuukausittain 2000-2002 - Månatliga %-förändringar för import 2000-2002  
 Percentage change of import over the previous month 2000-2002





Ennakkotiedot 11/2002  
10.01.2003

Tiedustelut - Förfrågningar - Inquiries:

Karo Nuortila p. 020 492 1855  
[karo.nuortila@tulli.fi](mailto:karo.nuortila@tulli.fi)

Matias Lintula p. 020 492 1862  
[matias.lintula@tulli.fi](mailto:matias.lintula@tulli.fi)

Marraskuun 2002 kuukausikatsaus julkaistaan 3.2.2003.

Kaikki katsaukset ovat ilmaiseksi luettavissa Tullin Internet-sivuilla <http://www.tulli.fi/>.

Ulkomaankaupan tilastointiperiaatteista kerrotaan laatuselosteessa ja Intrastat-oppaassa, jotka ovat luettavissa Internet-sivuiltamme.

<http://www.tulli.fi/ulkom/laatu.html>

<http://www.tulli.fi/ulkom/intrastat/index.html>

---

**Myynti:**

Tullihallitus  
Tilasto

Hämeentie 3  
PL 512  
00101 Helsinki

Vaihde (09) 6141  
Telefax 020 492 1860  
Sähköposti: [tullitil@tulli.fi](mailto:tullitil@tulli.fi)

Lukusali  
Tilastopalvelu virka-aikana  
020 391 103

**Försäljning:**

Tullstyrelsen  
Statistik

Tavastvägen 3  
PB 512  
00101 Helsingfors

Växel (09) 6141  
Telefax 020 492 1860  
E-post: [tullitil@tulli.fi](mailto:tullitil@tulli.fi)

Läsesalen  
Statistikservice under tjänstetid  
020 391 103

**Orders:**

National Board of Customs  
Statistics

Hämeentie 3  
P.O.Box 512  
FIN-00101 Helsinki

Phone internat. + 358 9 6141  
Fax + 358 20 492 1860  
E-mail: [tullitil@tulli.fi](mailto:tullitil@tulli.fi)

Statistics library  
Statistics service  
+ 358 20 391 103

# Ennakkotiedot

## Preliminära uppgifter

## Preliminary Data

# 2002

Joulukuu  
December  
December

---

### Vienti ja tuonti lähes ennallaan joulukuussa

Kauppavaihto supistui vuonna 2002

Vienti kasvoi joulukuussa 2 prosenttia verrattuna edellisen vuoden vastaavaan ajankohtaan ja oli arvoltaan 3,68 miljardia euroa. Tuonnin arvo oli 2,89 miljardia euroa, joka on prosentin vähemmän kuin vuoden 2001 joulukuussa. Kauppataseen ylijäämää kertyi joulukuussa näin ollen 0,79 miljardia euroa.

Vienti EU –maihin kohosi joulukuussa 14 prosenttia edellisvuotista suuremmaksi ja oli arvoltaan 1,96 miljardia euroa. Euroalueelle toimitettiin tavaroita yhteensä 1,17 miljardin euron edestä, jossa kasvua oli myös 14 prosenttia. EU:n ulkopuolisen viennin arvo oli joulukuussa 1,72 miljardia euroa, joka on 10 prosenttia vähemmän kuin edellisvuoden vastaavana ajankohtana.

Tuonti EU –maista väheni joulukuussa 9 prosenttia vuoden 2001 vastaavasta ja oli arvoltaan 1,55 miljardia euroa. Euroalueelta tavaroita tuotiin 0,93 miljardilla eurolla, jossa laskua on 11 prosenttia verrattuna edellisvuoteen. EU:n ulkopuolisen tuonnin arvo oli joulukuussa 1,34 miljardia euroa, joka on 11 prosenttia edellisvuoden joulukuuta enemmän.

Koko viime vuonna tavaroita vietiin 47,05 miljardilla eurolla ja tuotiin 35,37 miljardilla eurolla. Viennin arvo supistui edelliseen vuoteen verrattuna 2 prosenttia ja tuonnin arvo prosentin. Kauppavaihto kokonaisuudessaan supistui 2 prosenttia. Kauppataseen ylijäämä oli viime vuonna yhteensä 11,69 miljardia euroa.

---

Helsinki 11.02.2003. Julkaistavissa klo 10.00.

Tietoja lainattaessa lähteenä mainittava Tullihallitus.

Uppgifterna får lånas med uppgivande av Tullstyrelsens som källa.

Quoting is encouraged provided National Board of Customs is acknowledged as the source.

**Taulu-Tabell 1: Vienti-Export 2000-2002, milj. euro**

| Kuukausi-<br>Månad-<br>Month | Yhteensä-Total |               |               | EU yhteensä-EU total |               |               | Euroalue-Euro område<br>Euro zone |               |               | Ulkokauppa-Externhandeln<br>External trade |               |               |
|------------------------------|----------------|---------------|---------------|----------------------|---------------|---------------|-----------------------------------|---------------|---------------|--|---------------|---------------|
|                              | 2000           | 2001          | 2002*         | 2000                 | 2001          | 2002*         | 2000                              | 2001          | 2002*         | 2000                                       | 2001          | 2002*         |
| 1                            | 3 359          | 3 920         | 3 395         | 2 011                | 2 225         | 2 000         | 1 246                             | 1 350         | 1 250         | 1 348                                      | 1 694         | 1 395         |
| 2                            | 3 578          | 3 801         | 3 430         | 2 105                | 2 197         | 1 995         | 1 268                             | 1 327         | 1 225         | 1 473                                      | 1 604         | 1 435         |
| 3                            | 4 124          | 4 416         | 4 170         | 2 440                | 2 564         | 2 225         | 1 463                             | 1 606         | 1 375         | 1 684                                      | 1 851         | 1 945         |
| 4                            | 3 610          | 4 092         | 4 080         | 2 021                | 2 109         | 2 165         | 1 217                             | 1 270         | 1 320         | 1 589                                      | 1 982         | 1 915         |
| 5                            | 4 400          | 3 957         | 4 260         | 2 453                | 2 254         | 2 225         | 1 448                             | 1 366         | 1 330         | 1 947                                      | 1 703         | 2 035         |
| 6                            | 4 070          | 3 977         | 3 750         | 2 316                | 2 190         | 1 945         | 1 379                             | 1 304         | 1 185         | 1 753                                      | 1 787         | 1 805         |
| 7                            | 3 853          | 3 472         | 3 440         | 2 314                | 1 786         | 1 850         | 1 572                             | 1 090         | 1 160         | 1 540                                      | 1 686         | 1 590         |
| 8                            | 4 028          | 3 657         | 3 925         | 2 224                | 1 964         | 2 030         | 1 280                             | 1 143         | 1 220         | 1 803                                      | 1 693         | 1 895         |
| 9                            | 4 535          | 3 804         | 3 855         | 2 494                | 2 144         | 2 150         | 1 452                             | 1 281         | 1 270         | 2 041                                      | 1 660         | 1 705         |
| 10                           | 5 070          | 4 759         | 4 220         | 2 437                | 2 213         | 2 425         | 1 372                             | 1 355         | 1 455         | 2 633                                      | 2 547         | 1 795         |
| 11                           | 4 585          | 4 324         | 4 845         | 2 550                | 2 354         | 2 405         | 1 507                             | 1 521         | 1 490         | 2 035                                      | 1 970         | 2 440         |
| 12                           | 4 273          | 3 622         | 3 680         | 2 224                | 1 717         | 1 960         | 1 338                             | 1 028         | 1 170         | 2 049                                      | 1 905         | 1 720         |
| <b>Jou-Dec</b>               | <b>4 273</b>   | <b>3 622</b>  | <b>3 680</b>  | <b>2 224</b>         | <b>1 717</b>  | <b>1 960</b>  | <b>1 338</b>                      | <b>1 028</b>  | <b>1 170</b>  | <b>2 049</b>                               | <b>1 905</b>  | <b>1 720</b>  |
| <b>Muutos</b>                |                | <b>-15 %</b>  | <b>2 %</b>    |                      | <b>-23 %</b>  | <b>14 %</b>   |                                   | <b>-23 %</b>  | <b>14 %</b>   |  | <b>-7 %</b>   | <b>-10 %</b>  |
| <b>Kum.1-12</b>              | <b>49 484</b>  | <b>47 800</b> | <b>47 050</b> | <b>27 589</b>        | <b>25 717</b> | <b>25 375</b> | <b>16 544</b>                     | <b>15 639</b> | <b>15 450</b> | <b>21 896</b>                              | <b>22 083</b> | <b>21 675</b> |
| <b>Muutos</b>                |                | <b>-3 %</b>   | <b>-2 %</b>   |                      | <b>-7 %</b>   | <b>-1 %</b>   |                                   | <b>-5 %</b>   | <b>-1 %</b>   |  | <b>1 %</b>    | <b>-2 %</b>   |

**Taulu-Tabell 2: Tuonti-import 2000-2002, milj. euro**

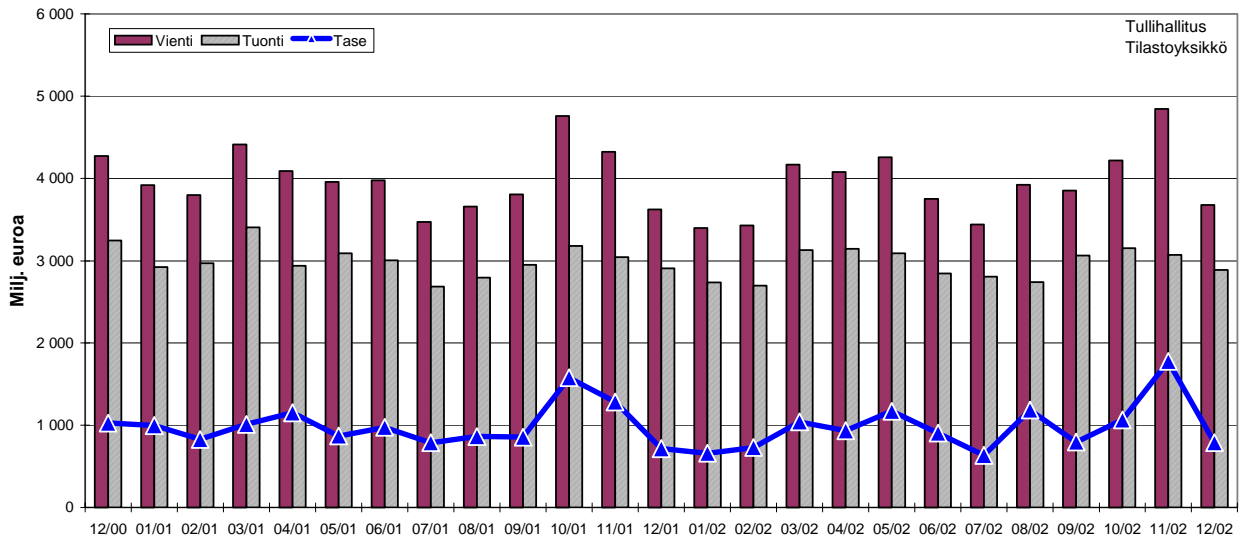
| Kuukausi-<br>Månad-<br>Month | Yhteensä-Total |               |               | EU yhteensä-EU total |               |               | Euroalue-Euro område<br>Euro zone |               |               | Ulkokauppa-Externhandeln<br>External trade |               |               |
|------------------------------|----------------|---------------|---------------|----------------------|---------------|---------------|-----------------------------------|---------------|---------------|--|---------------|---------------|
|                              | 2000           | 2001          | 2002*         | 2000                 | 2001          | 2002*         | 2000                              | 2001          | 2002*         | 2000                                       | 2001          | 2002*         |
| 1                            | 2 563          | 2 924         | 2 735         | 1 349                | 1 582         | 1 545         | 745                               | 970           | 880           | 1 214                                      | 1 342         | 1 190         |
| 2                            | 2 830          | 2 972         | 2 700         | 1 641                | 1 677         | 1 590         | 934                               | 1 004         | 955           | 1 189                                      | 1 295         | 1 110         |
| 3                            | 2 957          | 3 406         | 3 130         | 1 709                | 1 907         | 1 750         | 992                               | 1 109         | 1 035         | 1 249                                      | 1 498         | 1 380         |
| 4                            | 2 938          | 2 939         | 3 145         | 1 648                | 1 621         | 1 740         | 970                               | 974           | 1 040         | 1 290                                      | 1 318         | 1 405         |
| 5                            | 3 226          | 3 090         | 3 090         | 1 763                | 1 733         | 1 760         | 1 027                             | 1 041         | 975           | 1 463                                      | 1 357         | 1 330         |
| 6                            | 3 147          | 3 003         | 2 845         | 1 768                | 1 608         | 1 610         | 989                               | 963           | 960           | 1 380                                      | 1 395         | 1 235         |
| 7                            | 2 807          | 2 685         | 2 805         | 1 484                | 1 417         | 1 590         | 906                               | 913           | 970           | 1 323                                      | 1 268         | 1 215         |
| 8                            | 3 004          | 2 795         | 2 740         | 1 623                | 1 504         | 1 495         | 907                               | 838           | 850           | 1 381                                      | 1 290         | 1 245         |
| 9                            | 3 015          | 2 949         | 3 060         | 1 623                | 1 685         | 1 655         | 942                               | 996           | 995           | 1 392                                      | 1 264         | 1 405         |
| 10                           | 3 642          | 3 182         | 3 155         | 1 942                | 1 826         | 1 795         | 1 114                             | 1 096         | 1 050         | 1 699                                      | 1 356         | 1 360         |
| 11                           | 3 463          | 3 041         | 3 070         | 1 814                | 1 762         | 1 640         | 1 037                             | 1 014         | 1 000         | 1 648                                      | 1 279         | 1 430         |
| 12                           | 3 247          | 2 905         | 2 890         | 1 751                | 1 702         | 1 550         | 1 010                             | 1 044         | 930           | 1 495                                      | 1 204         | 1 340         |
| <b>Jou-Dec</b>               | <b>3 247</b>   | <b>2 905</b>  | <b>2 890</b>  | <b>1 751</b>         | <b>1 702</b>  | <b>1 550</b>  | <b>1 010</b>                      | <b>1 044</b>  | <b>930</b>    | <b>1 495</b>                               | <b>1 204</b>  | <b>1 340</b>  |
| <b>Muutos</b>                |                | <b>-11 %</b>  | <b>-1 %</b>   |                      | <b>-3 %</b>   | <b>-9 %</b>   |                                   | <b>3 %</b>    | <b>-11 %</b>  |  | <b>-20 %</b>  | <b>11 %</b>   |
| <b>Kum.1-12</b>              | <b>36 837</b>  | <b>35 891</b> | <b>35 365</b> | <b>20 114</b>        | <b>20 025</b> | <b>19 720</b> | <b>11 572</b>                     | <b>11 962</b> | <b>11 640</b> | <b>16 724</b>                              | <b>15 866</b> | <b>15 645</b> |
| <b>Muutos</b>                |                | <b>-3 %</b>   | <b>-1 %</b>   |                      | <b>0 %</b>    | <b>-2 %</b>   |                                   | <b>3 %</b>    | <b>-3 %</b>   |  | <b>-5 %</b>   | <b>-1 %</b>   |

**Taulu-Tabell 3: Kauppatase-Handelsbalans-Trade balance 2000-2002, milj. euro**

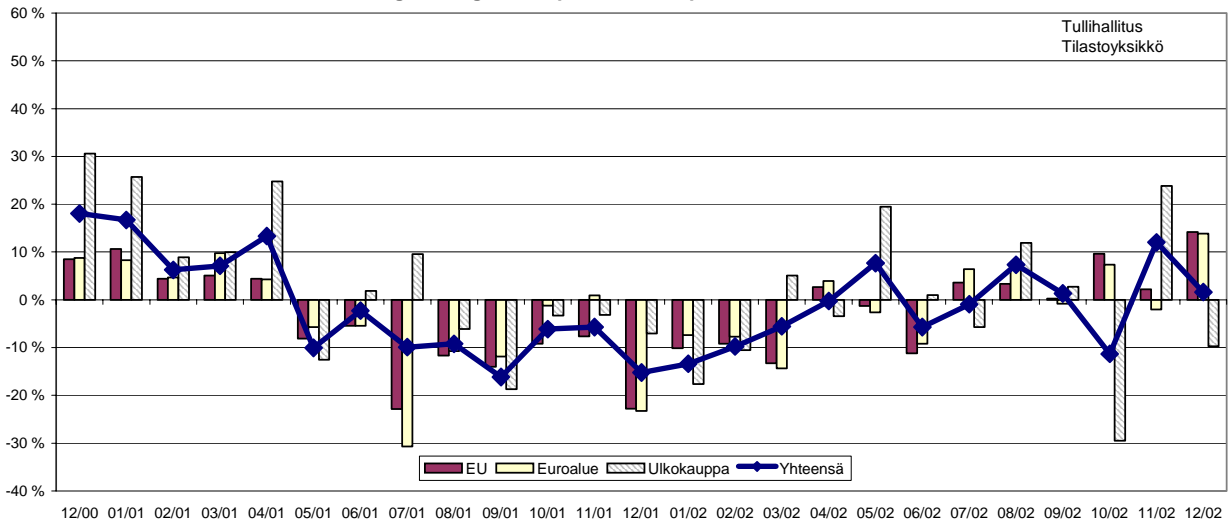
| Kuukausi-<br>Månad-<br>Month | Yhteensä-Total |               |               | EU yhteensä-EU total |              |              | Euroalue-Euro område<br>Euro zone |              |              | Ulkokauppa-Externhandeln<br>External trade |              |              |
|------------------------------|----------------|---------------|---------------|----------------------|--------------|--------------|-----------------------------------|--------------|--------------|--|--------------|--------------|
|                              | 2000           | 2001          | 2002*         | 2000                 | 2001         | 2002*        | 2000                              | 2001         | 2002*        | 2000                                       | 2001         | 2002*        |
| 1                            | 796            | 996           | 660           | 662                  | 644          | 455          | 502                               | 379          | 370          | 134  | 352          | 205          |
| 2                            | 748            | 828           | 730           | 464                  | 520          | 405          | 334                               | 323          | 270          | 284  | 309          | 325          |
| 3                            | 1 166          | 1 010         | 1 040         | 731                  | 657          | 475          | 471                               | 497          | 340          | 435  | 353          | 565          |
| 4                            | 672            | 1 152         | 935           | 373                  | 488          | 425          | 247                               | 296          | 280          | 299  | 664          | 510          |
| 5                            | 1 174          | 868           | 1 170         | 690                  | 521          | 465          | 421                               | 325          | 355          | 485  | 347          | 705          |
| 6                            | 922            | 974           | 905           | 549                  | 582          | 335          | 390                               | 341          | 225          | 374  | 392          | 570          |
| 7                            | 1 046          | 787           | 635           | 830                  | 369          | 260          | 666                               | 177          | 190          | 216  | 419          | 375          |
| 8                            | 1 024          | 863           | 1 185         | 601                  | 460          | 535          | 374                               | 305          | 370          | 422  | 403          | 650          |
| 9                            | 1 521          | 855           | 795           | 871                  | 459          | 495          | 510                               | 284          | 275          | 649  | 396          | 300          |
| 10                           | 1 428          | 1 577         | 1 065         | 494                  | 387          | 630          | 258                               | 259          | 405          | 934  | 1 190        | 435          |
| 11                           | 1 122          | 1 283         | 1 775         | 736                  | 592          | 765          | 470                               | 507          | 490          | 387  | 691          | 1 010        |
| 12                           | 1 026          | 716           | 790           | 473                  | 15           | 410          | 328                               | -17          | 240          | 553  | 701          | 380          |
| <b>Kum.1-12</b>              | <b>12 647</b>  | <b>11 910</b> | <b>11 685</b> | <b>7 475</b>         | <b>5 693</b> | <b>5 655</b> | <b>4 972</b>                      | <b>3 678</b> | <b>3 810</b> | <b>5 172</b>                               | <b>6 217</b> | <b>6 030</b> |

\* ennakkotieto, preliminary data

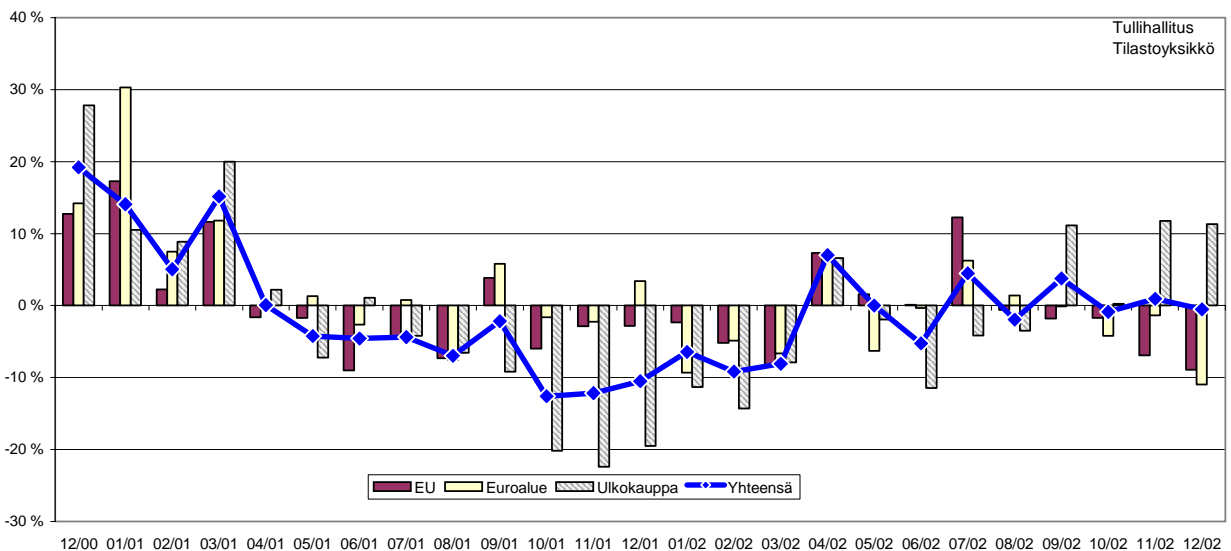
Vienti, tuonti ja kauppataase kuukausittain 2000-2002 - Export, import and trade balance månadsvis 2000-2002 - Monthly export, import and trade balance 2000-2002



Viennin %-muutokset kuukausittain 2000-2002 - Månatliga %-förändringar för export 2000-2002  
Percentage change for export over the previous month 2000-2002



Tuonnin %-muutokset kuukausittain 2000-2002- Månatliga %-förändringar för import 2000-2002  
Percentage change of import over the previous month 2000-2002





Ennakkotiedot 12/2002  
11.02.2003

Tiedustelut - Förfrågningar - Inquiries:

Matias Lintula p. 020 492 1862  
[matias.lintula@tulli.fi](mailto:matias.lintula@tulli.fi)

Karo Nuortila p. 020 492 1855  
[karo.nuortila@tulli.fi](mailto:karo.nuortila@tulli.fi)

Joulukuun 2002 kuukausikatsaus julkaistaan 4.3.2003.

Kaikki katsaukset ovat ilmaiseksi luettavissa Tullin Internet-sivuilla <http://www.tulli.fi/>.

Ulkomaankaupan tilastointiperiaatteista kerrotaan laatuselosteessa ja Intrastat-oppaassa, jotka ovat luettavissa Internet-sivuiltamme.

<http://www.tulli.fi/ulkom/laatu.html>

<http://www.tulli.fi/ulkom/intrastat/index.html>

---

**Myynti:**

Tullihallitus  
Tilasto

Hämeentie 3  
PL 512  
00101 Helsinki

Vaihde (09) 6141  
Telefax 020 492 1860  
Sähköposti: [tullitil@tulli.fi](mailto:tullitil@tulli.fi)

Lukusali  
Tilastopalvelu virka-aikana  
020 391 103

**Försäljning:**

Tullstyrelsen  
Statistik

Tavastvägen 3  
PB 512  
00101 Helsingfors

Växel (09) 6141  
Telefax 020 492 1860  
E-post: [tullitil@tulli.fi](mailto:tullitil@tulli.fi)

Läsesalen  
Statistikservice under tjänstetid  
020 391 103

**Orders:**

National Board of Customs  
Statistics

Hämeentie 3  
P.O.Box 512  
FIN-00101 Helsinki

Phone internat. + 358 9 6141  
Fax + 358 20 492 1860  
E-mail: [tullitil@tulli.fi](mailto:tullitil@tulli.fi)

Statistics library  
Statistics service  
+ 358 20 391 103