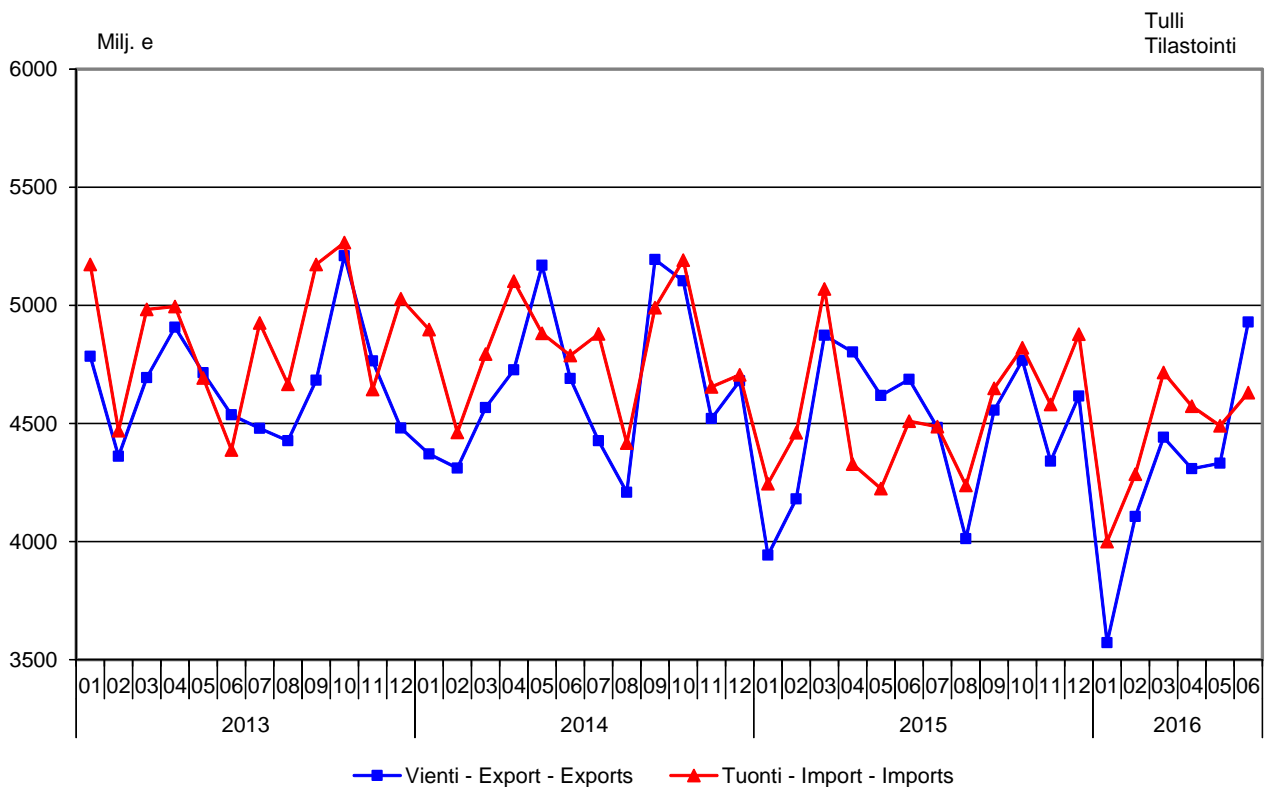




Monthly statistics on the foreign trade of goods June 2016

Kuvio 1. Suomen vienti ja tuonti 2013 – 2016
Figur 1. Finlands export och import 2013 – 2016
Figure 1. Exports and imports of Finland 2013 – 2016



Helsinki 31.8.2016. Free for publication at 9.00 a.m..

Quoting is encouraged provided Finnish Customs is acknowledged as the source.

BOTH EXPORT VOLUME AND EXPORT PRICES ROSE IN JUNE

The value of Finnish exports increased by five per cent in June according to foreign trade statistics provided by Finnish Customs. The value of Finnish exports was slightly over 4.9 billion euros. Export prices increased by 0.6 per cent and export volume by 5.2 per cent. In January-June exports diminished by five per cent.

The value of imports increased by three per cent in June and was slightly over 4.6 billion euros. Import prices decreased by 3.5 per cent while import volume increased by 8.6 per cent. In January-June, the total import value decreased by one per cent compared to the previous year.

The balance of trade showed a surplus of 299 million euros in June. In January-June, the balance of trade had a deficit of a billion euros. In June the previous year the trade surplus was 177 million euros, and in January-June the trade balance showed a surplus of 266 million euros. The terms of trade for foreign trade are calculated based on the unit value index. Terms of trade show the ratio between export and import prices. The terms of trade improved in June because export prices grew and import prices fell. The point figure in June was 103.2, while it was 99.0 June the previous year. The terms of trade improved also from the previous month's point figure of 101.2.

Exports of electrical machinery and equipment, transport equipment and petroleum products improved compared to the previous year's June, while exports of industrial machinery, chemical industry products, forest industry products and metals declined. Imports of industrial machinery, electrical machinery and equipment, transport equipment and crude oil increased, while imports of chemical industry products and food items diminished.

Exports to EU member states increased by 15 per cent in June while exports to non-EU countries decreased by eight per cent. The most important export countries to rise in June were Germany, Sweden and France. Exports to the Netherlands, China and the United Kingdom decreased. Imports from EU-countries increased by three per cent and imports from non-EU countries also by three per cent in June. Imports from Germany, the Netherlands and the United Kingdom decreased, while imports from Sweden, the United States, China and France increased.

Taulu 1. Kokonaiskehitys-Totalutveckling-Total development (milj. euroa, e million)

	Kesäkuu Juni June		Muutos Förändring Change	Tammi-kesäkuu Januari-juni January-June		Muutos Förändring Change
	2015	2016	%	2015	2016	%
Vienti/Export/Exports (fob)	4 687	4 929	+5	27 105	25 691	-5
Tuonti/Import/Imports (cif)	4 510	4 630	+3	26 839	26 697	-1
Tase/Balans/Balance	177	299		266	-1 006	

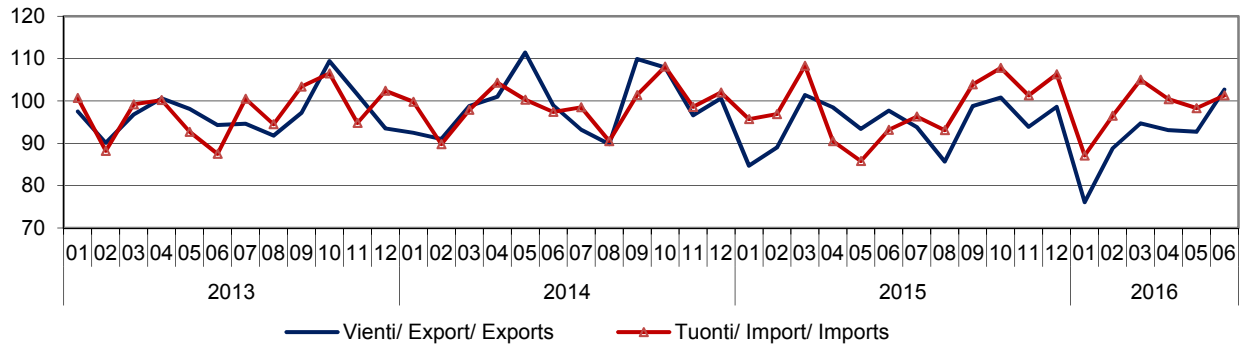
Taulu 2. Ulkomaankaupan indeksit – Index för utrikeshandel – Foreign trade indexes

2010=100	Kesäkuu Juni - June		Muutos% Förändr. - Change		Keskiarvo* Medeltal - Mean	Muutos Förändr. - Change
	2015:06	2016:06	2016:06/ 2016:05	2016:06/ 2015:06	2015:07–2016:06	2015:07–2016:06/ 2014:07–2015:06
Volymyymi-indeksi – Volymindex - Volume index						
Vienti/Export/Exports	97,7	102,7	+10,8	+5,2	93,3	-3,7
Tuonti/Import/Imports	93,2	101,3	+3,1	+8,6	99,8	+2,4
Yksikköarvoindeksi – Enhetsvärdeindex - Unit value index						
Vienti/Export/Exports	108,3	108,9	+3,1	+0,6	105,5	-1,4
Tuonti/Import/Imports	109,4	105,6	+1,1	-3,5	103,5	-4,2

* Kahdenkymmene kuukauden liukuva keskiarvo – Tolv månaders glidande medelvärde – Moving 12-months averages

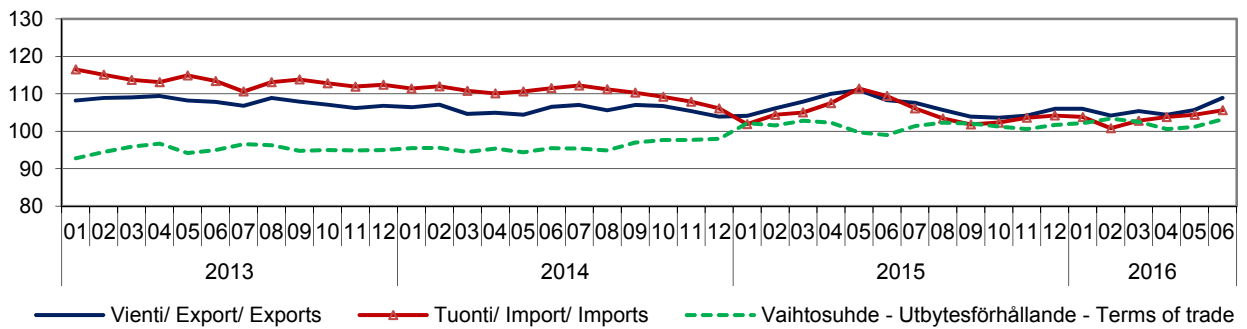
Kuvio/Figur/Figure 2. Volyymi-indeksi/Volymindex/Volume index 2013–2016
2010 = 100

Tulli
 Tilastointi



Kuvio/Figur/Figure 3. Yksikköarvoindeksi/Enhetsvärdeindex/Unit value index
Vaihtosuhte/Utbytesförhållande/Terms of trade 2013–2016
2010 = 100

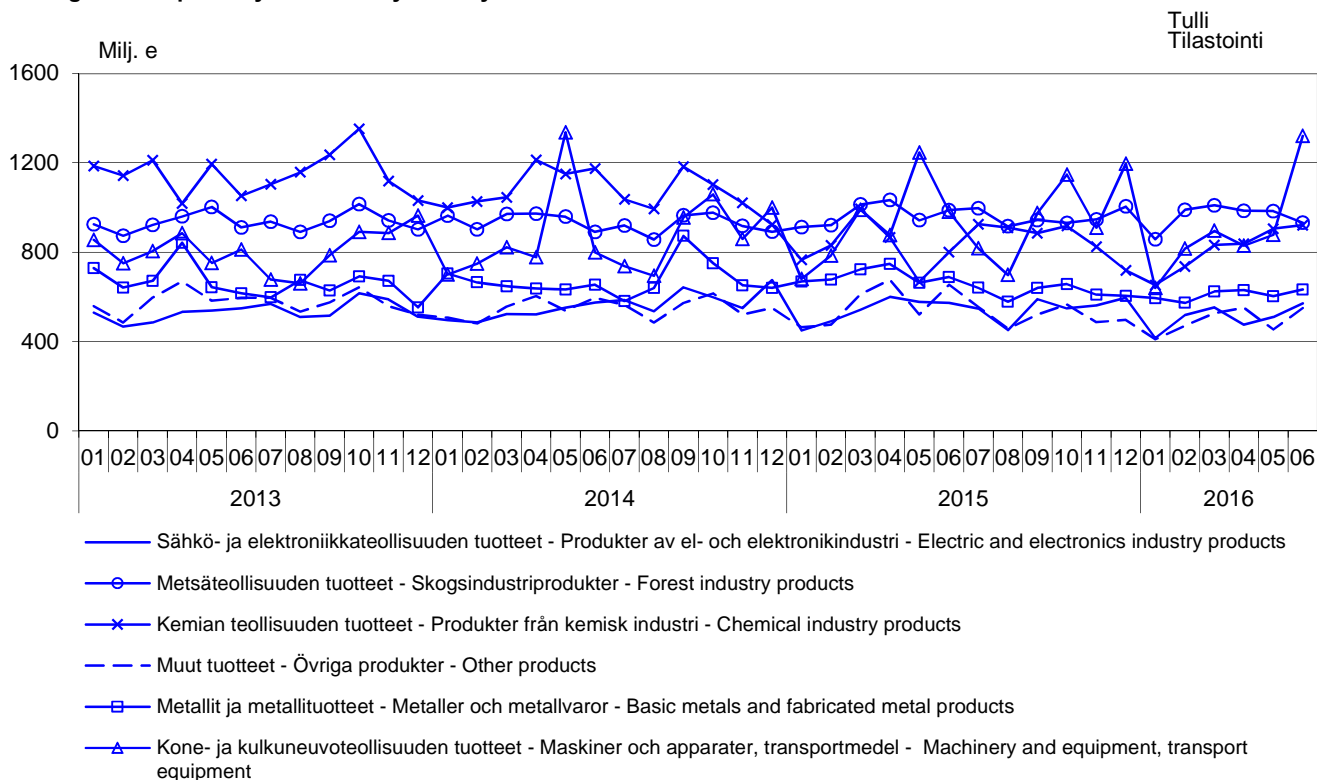
Tulli
 Tilastointi



Kuvio 4. Vienti tuoteluokittain (CPA) 2013 – 2016

Figur 4. Exporten fördelad enligt produkter efter näringsgren

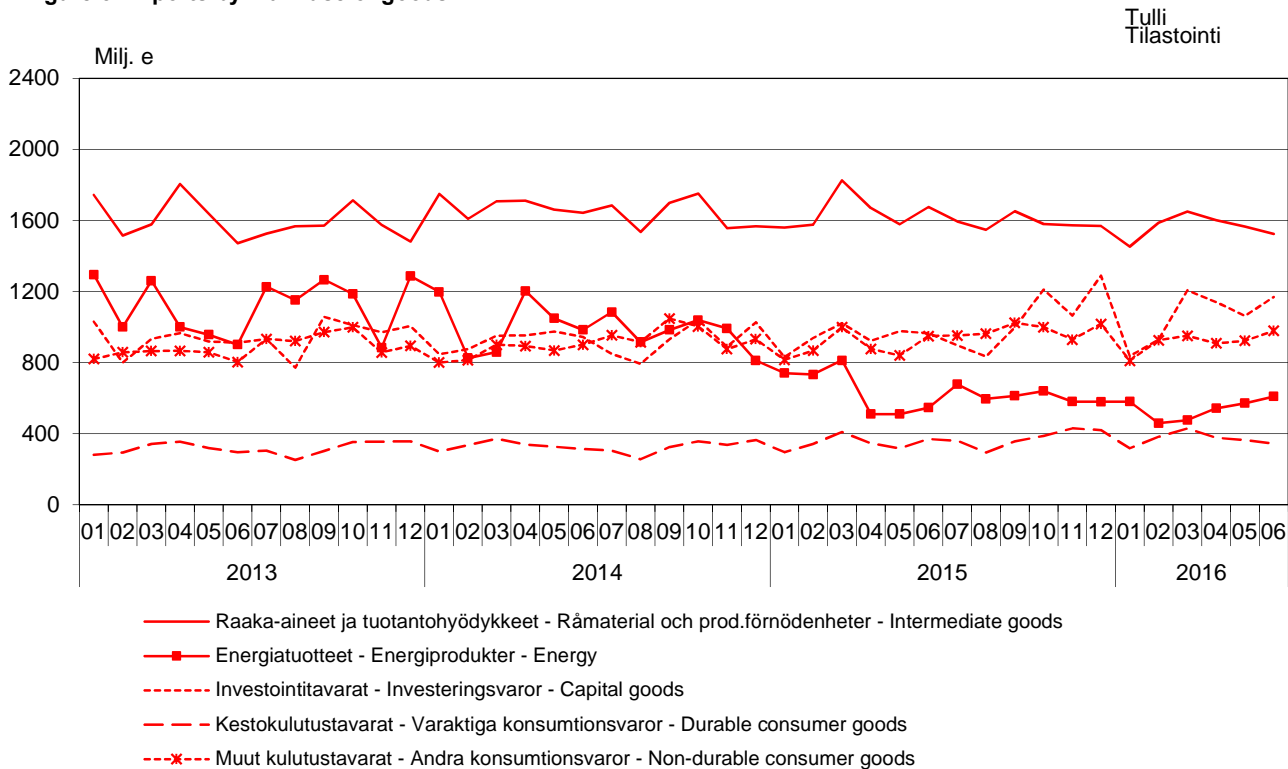
Figure 4. Exports by Products by Activity



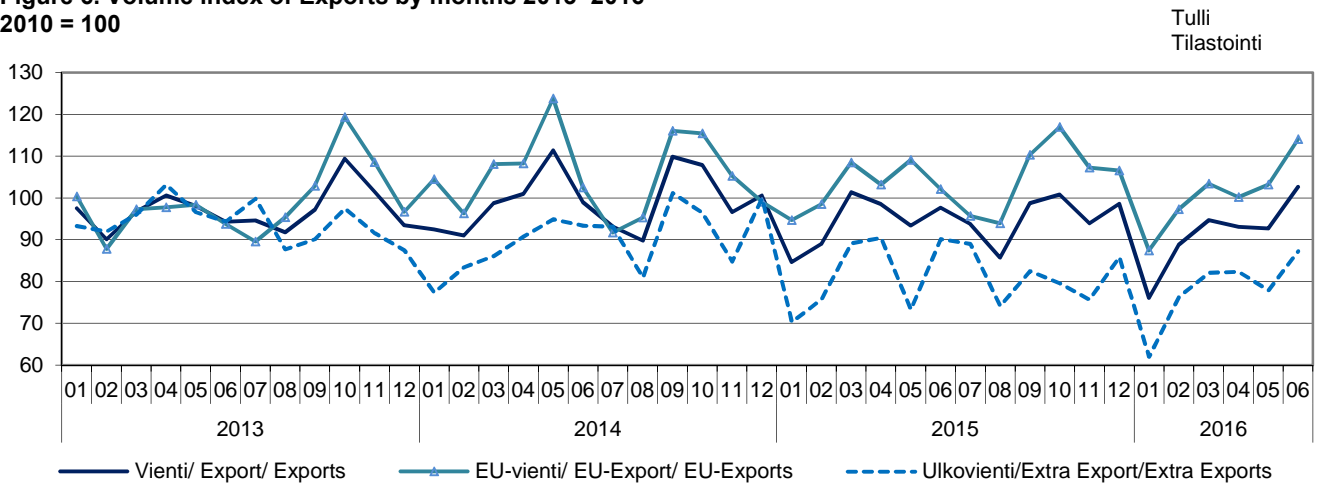
Kuvio 5. Tuonti käyttötarkoituksen mukaan 2013 – 2016

Figur 5. Importen fördelad efter varornas huvudsakliga användning

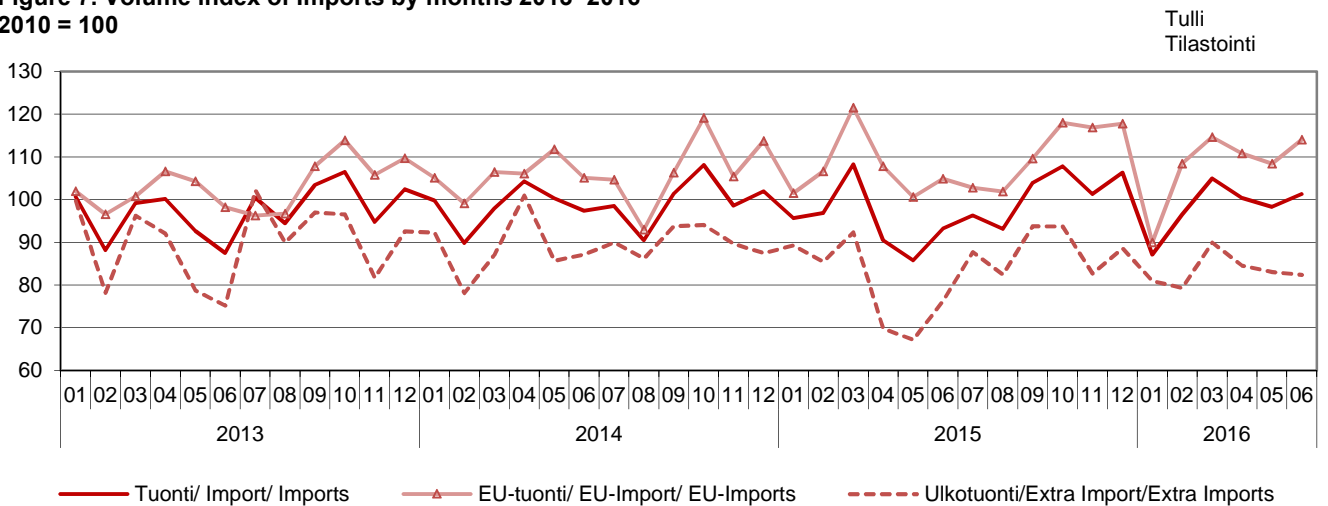
Figure 5. Imports by main use of goods



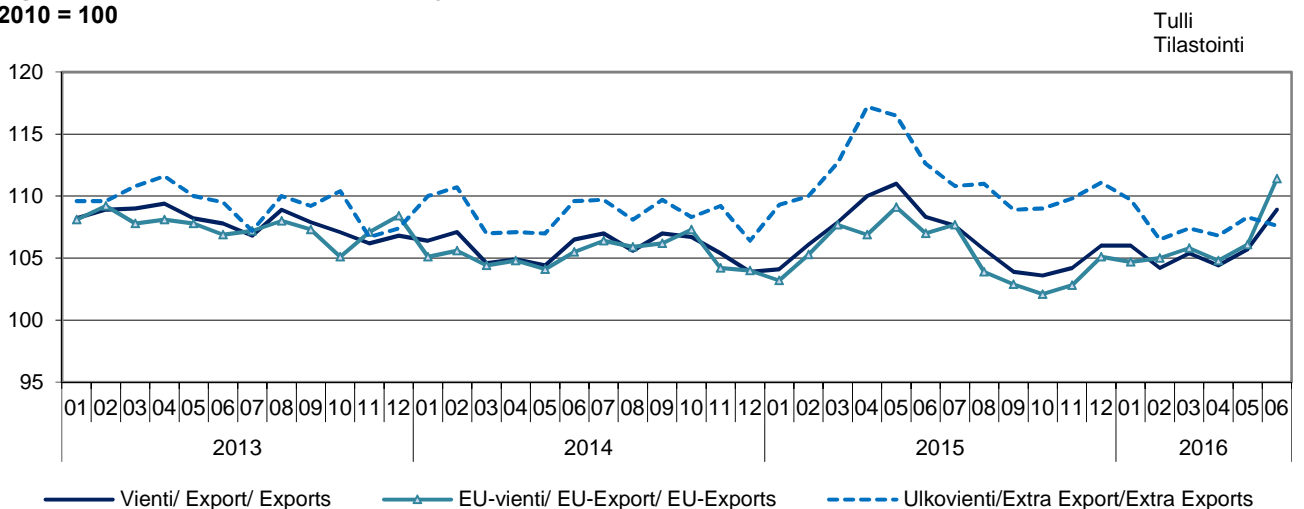
Kuvio 6. Viennin volyymi-indeksi kuukausittain 2013–2016
Figur 6. Volymindex av export månatligen 2013–2016
Figure 6. Volume index of Exports by months 2013–2016
 2010 = 100



Kuvio 7. Tuonnin volyymi-indeksi kuukausittain 2013–2016
Figur 7. Volymindex av import månatligen 2013–2016
Figure 7. Volume index of Imports by months 2013–2016
 2010 = 100

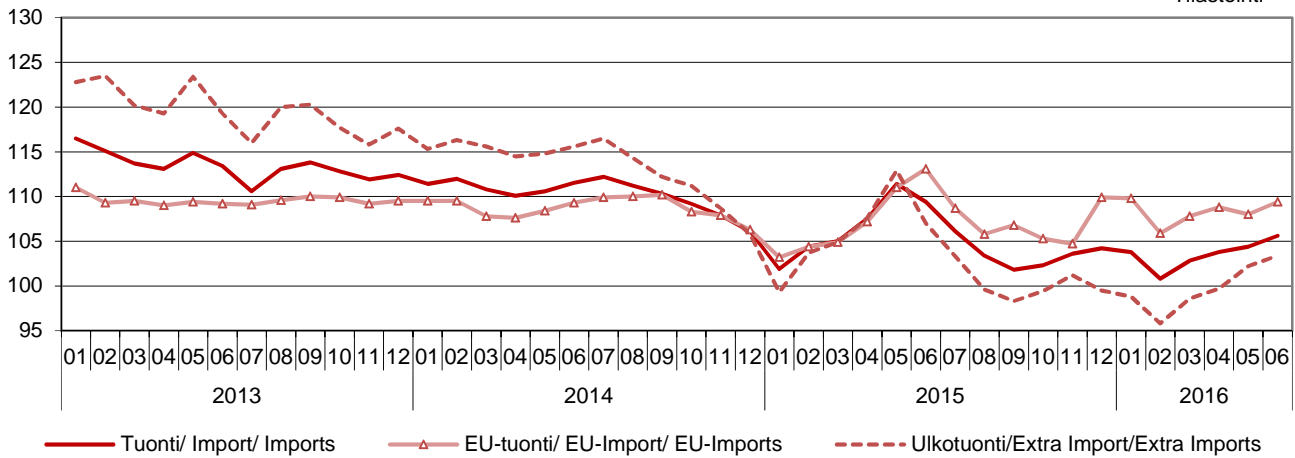


Kuvio 8. Viennin yksikköarvoindeksi kuukausittain 2013–2016
Figur 8. Enhetsvärdeindex av export månatligen 2013–2016
Figure 8. Unit value index of Exports by months 2013–2016
 2010 = 100



Kuvio 9. Tuonnin yksikköarvoindeksi kuukausittain 2013–2016
Figur 9. Enhetsvärdeindex av export månatligen 2013–2016
Figure 9. Unit value index of Imports by months 2013–2016
2010 = 100

Tulli
Tilastointi



Taulu 3. Ulkomaankaupan indeksit
Tabell 3. Index för utrikeshandel
Table 3. Foreign trade indexes

	Kesäkuu Juni - June		Muutos % Förändr. - Change		Keskiarvo * Medeltal-Mean	Muutos % Förändr. - Change
	2015:06	2016:06	2016:06/ 2016:05	2016:03/ 2015:03	2015:07-2016:06	2015:07-2016:06/ 2014:07-2015:06
Volyyymi-indeksi / Volymindex / Volume index						
Vienti/Export/Exports	97,7	102,7	+10,8	+5,2	93,3	-3,7
EU-vienti/EU- export/EU-Exports	102,1	114,1	+10,6	+11,8	103,0	-0,2
Ulkovienti/Extra export/Extra Exports	90,2	87,3	+12,0	-3,2	79,6	-8,7
Tuonti/Import/Imports	93,2	101,3	+3,1	+8,6	99,8	+2,4
EU-tuonti/EU-import/EU-Imports	104,9	114,0	+5,2	+8,7	109,4	+2,2
Ulkotuonti/Extra import/Extra Imports	76,3	82,4	-0,8	+8,1	85,8	+0,7
Yksikköarvoindeksi / Enhetsvärdeindex / Unit value index						
Vienti/Export/Exports	108,3	108,9	+3,1	+0,6	105,5	-1,4
EU-vienti/EU-export/EU-Exports	107,0	111,4	+5,0	+4,1	105,2	-0,9
Ulkovienti/Extra export/Extra Exports	112,6	107,6	-0,7	-4,5	108,9	-1,7
Tuonti/Import/Imports	109,4	105,6	+1,1	-3,5	103,5	-4,2
EU-tuonti/EU-import/EU-Imports	113,1	109,4	+1,3	-3,3	107,6	-0,4
Ulkotuonti/Extra import/Extra Imports	107,0	103,4	+1,1	-3,3	100,0	-8,0
Vaihtosuhte/Bytesförhållande/Terms of Trade	99,0	103,2	+1,9	+4,3	101,9	+2,9

* Kahdentoista kuukauden liukuva keskiarvo - Tolv månaders glidande medelvärde - Moving 12-month averages

Taulu 4. Vienti SITC:n mukaan
Tabell 4. Exporten enligt SITC
Table 4. Exports by SITC

SITC	Kesäkuu - Juni 2016			Tammi-kesäkuu 2016 Januari-juni 2016		
	arvo värde value milj. e	osuus andel share %	muutos ändr. change %	arvo värde value milj. e	osuus andel share %	muutos ändr. change %
Koko vienti - Totalexport - Total exports	4 929	100,0	+ 5	25 691	100,0	- 5
0 Elintarvikkeet ja elävät eläimet - Livsmedel och levande djur - Food and live animals	104	2,1	- 10	591	2,3	- 8
02 Maitotaloustuotteet ja munat - Mjölkhushållningsprodukter och ägg - Dairy products and birds' eggs	30	0,6	- 17	180	0,7	- 13
05 Hedelmät ja kasvikset - Frukter och köksväxter	4	0,1	+ 47	28	0,1	- 6
1 Juomat ja tupakka - Drycker och tobak	17	0,3	- 5	77	0,3	+ 5
2 Raaka-aineet, pl. polttoaineet - Råvaror utom bränslen	420	8,5	- 16	2 296	8,9	- 10
212 Turkisnahat, valmistamattomat - Pälsskinn, oberoedda	36	0,7	- 67	157	0,6	- 64
24 Puutavara ja korkki - Trävaror och kork	160	3,2	+ 2	922	3,6	+ 7
248 Sahattu ja höylätty puutavara - Sågade och hyvlade trävaror	154	3,1	+ 5	882	3,4	+ 8
25 Paperimassa - Pappersmassa	149	3,0	- 9	895	3,5	+ 0
28 Malmit ja metalliromu - Malmer och skrot av metaller	58	1,2	+ 16	222	0,9	- 16
3 Poltto- ja voiteluaineet, sähkövirta - Bränslen, smörjmedel, elström - Mineral fuels etc	361	7,3	+ 90	1 779	6,9	+ 9
33 Kivennäisöljyt ja kivennäisöljytuotteet - Mineraloljor och mineraloljeprodukter	349	7,1	+ 102	1 695	6,6	+ 10
4 Eläin- ja kasviöljyt ja -rasvat - Animaliska och vegetabiliska oljor och fetter - Animal, vegetable oil, fat	1	0,0	- 27	10	0,0	+ 26
5 Kemiaalliset aineet ja tuotteet - Kemiska ämnen och produkter - Chemicals and related products, nes	510	10,3	- 7	2 860	11,1	- 6
51+52 Orgaaniset ja epäorgaaniset kemiaalliset aineet - Organiska och oorganiska kemiska ämnen - Organic and inorganic chemicals	135	2,7	- 7	821	3,2	- 6
54 Lääkevalmisteet ja farmaseuttiset tuotteet - Medicinska och farmaceutiska produkter - Medicinal, pharm. products	87	1,8	- 2	428	1,7	- 7
57+58 Muovit, valmistamattomat ja valmistetut - Plaster, oarbetade och bearbetade - Plastics in primary and non-primary forms	152	3,1	- 12	863	3,4	- 5
6 Valmistetut tavarat valmistusaineen mukaan - Bearbetade varor enligt materialet - Basic manufactures	1 288	26,1	- 9	7 755	30,2	- 7
63 Puu- ja korkituotteet, pl. huonekalut - Produkter av trä och kork utom möbler - Wood and cork manufactures	70	1,4	+ 0	417	1,6	+ 2
634 Vaneri, lastu- ja kuitulevy yms. - Kryssfaner, spån- och fiberskivor o.d. - Plywood, particle board etc	49	1,0	- 1	298	1,2	- 2
64 Paperi ja pahvi sekä tuotteet niistä - Papper, papp och produkter därav - Paper, paperboard and articles thereof	553	11,2	- 8	3 523	13,7	- 3
65 Tekstiilituotteet, pl. vaatteet - Textilprodukter utom kläder - Textile yarn, fabrics, made up articles, etc	24	0,5	- 0	134	0,5	+ 2
67 Rauta ja teräs - Järn och stål	319	6,5	- 9	1 789	7,0	- 14
68 Muut metallit - Andra metaller	154	3,1	- 10	970	3,8	- 14
69 Tuotteet epäjalosta metallista - Arbeten av oädla metaller - Manufactures of metals, nes	83	1,7	- 14	482	1,9	- 5
7 Koneet, laitteet ja kuljetusvälineet - Maskiner, apparater och transportmedel - Machinery, transport equipmt	1 793	36,4	+ 24	7 883	30,7	- 5
71 Voimakoneet ja moottorit - Kraftmaskiner och motorer - Power generating machinery and equipment	180	3,7	- 0	905	3,5	- 15
72 Eri toimialojen erikoiskoneet - Maskiner för särskilda industrier - Machinery for special industries	325	6,6	- 1	1 818	7,1	+ 5
74 Yleiskäyttöiset teoll. koneet ja laitteet - Industrimaskiner för allmänt bruk - General industrial machy, nes	220	4,5	- 22	1 312	5,1	- 14
75 Toimistokoneet ja atk-laitteet - Kontorsmaskiner och adb-maskiner - Office machines and adp machines	29	0,6	+ 23	130	0,5	- 8
76 Puhelin-, radio-, tv- yms. -laitteet - Telefon-, radio-, tv- o.d. -apparater - Telecomm, sound recording equipment	54	1,1	+ 3	307	1,2	+ 9
77 Muut sähkökoneet ja -laitteet - Andra elektriska maskiner och apparater - Electric machinery, nes and parts	268	5,4	+ 4	1 470	5,7	- 3
78 Moottoriajoneuvot - Motorfordon	183	3,7	- 29	1 092	4,3	- 12
79 Muut kuljetusvälineet - Andra transportmedel	512	10,4	>999	718	2,8	+ 7
793 Laivat, veneet ja muut uivat rakenteet - Fartyg, båtar och annan flytande materiel - Ships and boats etc	503	10,2	>999	643	2,5	+ 8
8 Erinäiset valmiit tavarat - Diverse färdiga varor	290	5,9	- 12	1 709	6,7	- 2
82 Huonekalut - Möbler	12	0,2	+ 15	61	0,2	+ 12
82 Huonekalut - Möbler	12	0,2	+ 15	61	0,2	+ 12
84 Vaatteet - Kläder	15	0,3	- 31	118	0,5	- 9
85 Jalkineet - Skor	9	0,2	- 7	47	0,2	+ 1
87 Kojeet, mittarit yms. - Instrumentmätare o.d. Instruments and apparatuses, nes	145	2,9	- 17	872	3,4	- 3
9 Muut tavarat - Övriga varor	146	3,0	+ 23	730	2,8	- 4
Goods not classified elsewhere	146	3,0	+ 23	730	2,8	- 4

Taulu 5. Tuonti SITC:n mukaan
Tabell 5. Importen enligt SITC
Table 5. Imports by SITC

SITC	Kesäkuu - Juni 2016			Tammi-kesäkuu 2016 Januari-juni 2016			
	arvo värde value milj. e	osuus andel share %	muutos ändr. change %	arvo värde value milj. e	osuus andel share %	muutos ändr. change %	
	4 630	100,0	+ 3	26 697	100,0	- 1	
0	Koko tuonti - Totalimport - Total imports						
	Eiintarvikkeet ja elävät eläimet - Livsmedel och levande djur - Food and live animals	305	6,6	- 6	1 859	7,0	- 1
02	Maitotaloustuotteet ja munat - Mjölkhushållningsprodukter och ägg - Dairy products and birds' eggs	31	0,7	- 15	188	0,7	- 7
05	Hedelmät ja kasvikset - Frukter och köksväxter	83	1,8	+ 3	513	1,9	+ 6
	Vegetables and fruit						
1	Juomat ja tupakka - Drycker och tobak	51	1,1	+ 6	244	0,9	+ 11
	Beverages and tobacco						
2	Raaka-aineet, pl. polttoaineet - Råvaror utom bränslen	275	5,9	- 11	1 783	6,7	- 15
	Crude materials, inedible, except fuels						
212	Turkisnahat, valmistamattomat - Pälskinn, oberoedd	1	0,0	- 41	108	0,4	- 5
	Furskins, raw						
24	Puutavara ja korkki - Trävaror och kork	41	0,9	- 8	230	0,9	- 1
	Cork and wood						
248	Sahattu ja höylätty puutavara - Sågade och hyvlade trävaror	10	0,2	+ 10	54	0,2	+ 5
	Wood, simply worked						
25	Paperimassa - Pappersmassa	21	0,5	+ 3	126	0,5	+ 10
	Pulp and waste paper						
28	Malmit ja metalliromu - Malmer och skrot av metaller	173	3,7	- 12	1 032	3,9	- 23
	Metalliferous ores and metal scrap						
3	Poltto- ja voiteluaineet, sähkövirta - Bränslen, smörjmedel, elström - Mineral fuels etc	596	12,9	+ 9	3 168	11,9	- 16
	Mineral fuels etc						
33	Kivennäisöljyt ja kivennäisöljytuotteet - Mineraloljor och mineraloljeprodukter - Petroleum and products	487	10,5	+ 10	2 471	9,3	- 16
4	Eläin- ja kasviöljyt ja -rasvat - Animaliska och vegetabiliska oljor och fetter - Animal, vegetable oil, fat	21	0,5	+ 39	171	0,6	+ 62
5	Kemialliset aineet ja tuotteet - Kemiska ämnen och produkter - Chemicals and related products, nes	559	12,1	- 10	3 283	12,3	- 5
	Chemicals and related products, nes						
51+52	Orgaaniset ja epäorgaaniset kemialliset aineet - Organiska och oorganiska kemiska ämnen - Organic and inorganic chemicals	96	2,1	- 35	681	2,5	- 18
54	Lääkevalmisteet ja farmaseuttiset tuotteet - Medicinska och farmaceutiska produkter - Medicinal, pharm. products	190	4,1	- 0	1 005	3,8	+ 3
57+58	Muovit, valmistamattomat ja valmistetut - Plaster, obearbetade och bearbetade - Plastics in primary and non-primary forms	130	2,8	- 4	732	2,7	+ 1
6	Valmistetut tavarat valmistusaineen mukaan - Bearbetade varor enligt materialet - Basic manufactures	539	11,6	- 3	3 155	11,8	- 3
	Basic manufactures						
63	Puu- ja korkkituotteet, pl. huonekalut - Produkter av trä och kork utom möbler - Wood and cork manufactures	21	0,5	- 21	130	0,5	- 11
634	Vaneri, lastu- ja kuitulevy yms. - Kryssfaner, spån- och fiberskivor o.d. - Plywood, particle board etc	11	0,2	- 22	71	0,3	- 7
64	Paperi ja pahvi sekä tuotteet niistä - Papper, papp och produkter därav - Paper, paperboard and articles thereof	47	1,0	- 1	277	1,0	- 4
65	Tekstiilituotteet, pl. vaatteet - Textilprodukter utom kläder - Textile yarn, fabrics, made up articles, etc	46	1,0	- 0	279	1,0	+ 4
67	Rauta ja teräs - Järn och stål	113	2,4	- 9	657	2,5	- 16
	Iron and steel						
68	Muut metallit - Andra metaller	76	1,7	- 1	453	1,7	- 4
	Non-ferrous metals						
69	Tuotteet epäjalosta metallista - Arbeten av oädla metaller - Manufactures of metals, nes	136	2,9	+ 9	783	2,9	+ 10
7	Koneet, laitteet ja kuljetusvälineet - Maskiner, apparater och transportmedel - Machinery, transport equipmt	1 574	34,0	+ 12	8 869	33,2	+ 10
	Machinery, transport equipmt						
71	Voimakoneet ja moottorit - Kraftmaskiner och motorer - Power generating machinery and equipment	132	2,9	+ 25	744	2,8	+ 5
72	Eri toimialojen erikoiskoneet - Maskiner för särskilda industrier - Machinery for special industries	150	3,2	+ 14	804	3,0	+ 9
74	Yleiskäyttöiset teoll. koneet ja laitteet - Industrimaskiner för allmänt bruk - General industrial machy, nes	230	5,0	+ 7	1 287	4,8	+ 3
75	Toimistokoneet ja atk-laitteet - Kontorsmaskiner och adb-maskiner - Office machines and adp machines	112	2,4	- 5	683	2,6	- 6
76	Puhelin-, radio-, tv- yms. -laitteet - Telefon-, radio-, tv- o.d. -apparater - Telecomm, sound recording equipment	148	3,2	+ 2	806	3,0	+ 1
77	Muut sähkökoneet ja -laitteet - Andra elektriska maskiner och apparater - Electric machinery, nes and parts	291	6,3	+ 3	1 680	6,3	+ 9
78	Moottoriajoneuvot - Motorfordon	338	7,3	- 9	2 155	8,1	+ 7
	Road vehicles						
79	Muut kuljetusvälineet - Andra transportmedel	160	3,4	+ 557	640	2,4	+ 239
	Other transport equipment						
793	Laivat, veneet ja muut uivat rakenteet - Fartyg, båtar och annan flytande materiel - Ships and boats etc	4	0,1	+ 16	36	0,1	- 21
8	Erinäiset valmiit tavarat - Diverse färdiga varor	444	9,6	- 1	2 791	10,5	+ 1
	Miscellaneous manufactured articles						
82	Huonekalut - Möbler	48	1,0	- 3	301	1,1	- 2
	Furniture and parts thereof						
84	Vaatteet - Kläder	96	2,1	+ 2	641	2,4	+ 1
	Articles of apparel and clothing accessories						
85	Jalkineet - Skor	24	0,5	+ 20	154	0,6	+ 3
	Footwear						
87	Kojeet, mittarit yms. - Instrumentmätare o.d. Instruments and apparatuses, nes	87	1,9	- 7	517	1,9	- 0
9	Muut tavarat - Övriga varor	268	5,8	+ 12	1 373	5,1	+ 7
	Goods not classified elsewhere						

Taulu 6. Vienti ja tuonti tuoteluokittain (CPA2008)

Tabell 6. Exporten och importen fördelad enligt produkter efter näringsgren (CPA2008)

Table 6. Exports and imports by Products by Activity (CPA2008)

Tuoteluokka - Produkter efter näringsgren - Products by Activity	Vienti - Export 2016				Tuonti - Import 2016			
	Kesäkuu	Tammi-kesäkuu			Kesäkuu	Tammi-kesäkuu		
	arvo värde value milj. e	arvo värde value milj. e	osuus andel share %	muutos ändr. change %	arvo värde value milj. e	arvo värde value milj. e	osuus andel share %	muutos ändr. change %
Koko vienti/tuonti - Totalexport/import - Total exports/imports	4 929	25 691	100,0	- 5	4 630	26 697	100,0	- 1
A Maa-, metsä- ja kalataloustuotteet - Jordbruks-, skogs- och fiskeriprodukter - Products of agriculture, forestry and fishing	62	296	1,2	- 51	127	886	3,3	+ 1
B Kaivostoiminnan ja louhinnan tuotteet - Produkter från gruvdrift och utvinning av mineral - Products from mining and quarrying	32	128	0,5	- 8	430	2 492	9,3	- 19
061 Raakaöljy - Råpetroleum - Crude petroleum	0	0	0,0	>999	298	1 545	5,8	- 15
C Teollisuustuotteet - Tillverkade varor - Manufactured goods	4 681	24 491	95,3	- 4	3 664	21 132	79,2	+ 2
10-12 Elintarvikkeet, juomat ja tupakka - Livsmedel, drycker och tobak - Food, beverages and tobacco	104	598	2,3	- 3	285	1 687	6,3	+ 2
13-15 Tekstiilit, vaatteet, nahka ja nahkatuotteet - Textilier, kläder, läder och lädervaror - Textiles, clothes, leather and leather products	51	319	1,2	- 2	173	1 099	4,1	+ 2
16-18 Metsäteollisuuden tuotteet - Skogsindustriprodukter - Forest industry products	933	5 760	22,4	- 1	109	659	2,5	- 3
16 Sahatavara ja puutuotteet -Sågvaror och varor av trä - Wood and wood products	231	1 343	5,2	+ 5	40	246	0,9	- 6
17 Paperi, paperi- ja kartonkituotteet, paperimassa - Papper, pappers- och pappvaror, massa - Paper, paper and paperboard products, pulp	701	4 415	17,2	- 3	68	408	1,5	+ 0
19-22 Kemian teollisuuden tuotteet - Produkter från kemisk industri - Chemical industry products	921	4 886	19,0	- 1	879	5 013	18,8	- 7
19 Koksi ja öljytuotteet - Stenkols- och petroleumprodukter - Coke and petroleum products	328	1 654	6,4	+ 8	194	959	3,6	- 21
20 Kemikaalit ja kemialliset tuotteet - Kemikalier och kemiska produkter - Chemicals and chemical products	368	2 082	8,1	- 6	358	2 238	8,4	- 6
21 Lääkeaineet ja lääkkeet - Farmaceutiska produkter och läkemedel - Pharmaceutical products and pharmaceutical preparations	100	474	1,8	- 5	192	1 024	3,8	+ 3
22 Kumi- ja muovituotteet - Gummi- och plastvaror - Rubber and plastic products	124	677	2,6	- 2	136	793	3,0	+ 1
23 Muut ei-metalliset mineraalituotteet - Andra icke-metalliska mineraliska produkter - Other non-metallic mineral products	46	255	1,0	- 1	62	341	1,3	+ 3
24-25 Metallit ja metallituotteet - Metaller och metallvaror - Metal and metal products	633	3 658	14,2	- 12	379	2 134	8,0	+ 0
24 Metallit - Metaller - Basic metals	531	3 050	11,9	- 12	228	1 260	4,7	- 7
25 Metallituotteet (pl. koneet ja laitteet) - Metallvaror (exkl. maskiner och appar.) - Fabricated metal products (excl. machinery and equip.)	102	608	2,4	- 12	152	874	3,3	+ 14
26-27 Sähkö- ja elektroniikkateollisuuden tuotteet - Produkter av el- och elektronikindustri - Electric and electronics industry products	572	3 042	11,8	- 6	657	3 759	14,1	+ 3
26 Tietokoneet, elektroniset ja optiset laitteet - Datorer, elektronikvaror och optik - Computers, electronic and optical products	261	1 394	5,4	+ 8	408	2 321	8,7	+ 2
263 Viestintälaitteet - Kommunikationsutrustning - Communication equip.	45	264	1,0	+ 8	108	572	2,1	- 3
27 Sähkölaitteet - Elapparater - Electrical equipment	311	1 648	6,4	- 15	248	1 438	5,4	+ 4
28 Koneet ja laitteet - Maskiner och app. - Machinery and equip.	626	3 556	13,8	- 2	470	2 600	9,7	+ 5
29-30 Kulkuneuvot - Transportmedel - Transport equipment	695	1 825	7,1	- 5	526	3 042	11,4	+ 22
29 Moottoriajoneuvot - Motorfordon - Motor vehicles	177	1 051	4,1	- 14	352	2 246	8,4	+ 5
30 Muut kulkuneuvot - Andra transportmedel - Other transport equipment	518	774	3,0	+ 9	174	796	3,0	+ 118
31-33 Muut teollisuustuotteet - Övriga tillverkade varor - Other manufactured goods	99	592	2,3	- 0	126	798	3,0	+ 1
D Sähkö, kaasu, lämpö, jäähdytys - El, gas, värme, kyla - Electricity, gas, steam, air conditioning 1)	11	69	0,3	- 13	60	350	1,3	+ 10
E-X Muut tuotteet - Övriga produkter - Other products	143	708	2,8	- 11	350	1 837	6,9	- 4
E 381158 Metallijätteet - Metallavfall - Metal waste	25	102	0,4	- 29	65	365	1,4	- 29

1) Maakaasu B 062 - Naturgas B 062 - Natural gas B 062

Taulu 7. Tuonti ja vienti tavaroiden pääasiallisen käyttötarkoituksen mukaan (perustuu CPA-luokitukseen)
Tabell 7. Importen och exporten fördelad efter varornas huvudsakliga användning (baserar på CPA-klassificering)
Table 7. Imports and exports by main use of goods (based on CPA classification)

	Kesäkuu - Juni 2016			Tammi-kesäkuu 2016 Januari-juni 2016		
	arvo värde value milj. e	osuus andel share %	muutos ändr. change %	arvo värde value milj. e	osuus andel share %	muutos ändr. change %
Koko tuonti - Totalimport - Total imports	4 630	100,0	+ 3	26 697	100,0	- 1
Raaka-aineet ja tuotantohyödykkeet - Råmaterial och prod.förmödenheter - Intermediate goods	1 525	32,9	- 9	9 389	35,2	- 5
Energiatuotteet - Energiprodukter Energy	609	13,2	+ 11	3 242	12,1	- 16
Investointitavarat - Investeringsvaror Capital goods	1 170	25,3	+ 21	6 349	23,8	+ 12
Kestokulutustavarat - Varaktiga konsumtionsvaror Durable consumer goods	345	7,5	- 7	2 216	8,3	+ 6
Muut kulutustavarat ¹ - Andra konsumtionsvaror ¹ Non-durable consumer goods ¹	980	21,2	+ 3	5 501	20,6	+ 3
Koko vienti - Totalexport - Total exports	4 929	100,0	+ 5	25 691	100,0	- 5
Raaka-aineet ja tuotantohyödykkeet - Råmaterial och prod.förmödenheter - Intermediate goods	2 368	48,0	- 8	13 627	53,0	- 7
Energiatuotteet - Energiprodukter Energy	340	6,9	+ 79	1 729	6,7	+ 7
Investointitavarat - Investeringsvaror Capital goods	1 721	34,9	+ 28	7 384	28,7	- 4
Kestokulutustavarat - Varaktiga konsumtionsvaror Durable consumer goods	129	2,6	- 37	920	3,6	- 13
Muut kulutustavarat ¹ - Andra konsumtionsvaror ¹ Non-durable consumer goods ¹	371	7,5	- 3	2 031	7,9	- 5

¹ Sisältää myös erittelemättömän kaupan - Innehåller också oklassificerade handeln - Includes also unclassified trade

Vuoden 2016 aikana taulussa 7 käyttötarkoitukseluokituksen pohjana käytetään edelleen CPA-luokitusta (CPA2002). NACE Rev. 2 -version mukainen taulukko löytyy Tullin Internet-sivuilta kohdasta Suomen tulli - Ulkomaankauppatilastot - Taulukot - Muut tilastot.

Under år 2016 används i tabell 7 fortfarande CPA-klassificering (CPA2002) som grund för klassificeringen enligt användningssyfte. En tabell enligt NACE Rev. 2 -versionen finns på Tullens webbplats under Finska tullen - Utrikeshandelsstatistik - Tabeller - Annan statistik.

In 2016, CPA-classification (CPA2002) will still be used as base for the classification according to use in table 7. A table in accordance with the NACE Rev. 2 -version is obtainable at the Finnish Customs website, under Finnish Customs - Foreign Trade Statistics - Tables - Other statistics.

Taulu 8. Kauppavaihto maaryhmittäin ja maittain
Tabell 8. Handelsomsättningen med ländergrupper och länder
Table 8. Trade by regions and countries

Alkuperä-/määrämaa Ursprungs/bestämmandeland Origin/destination	Tuonti - Import 2016				Vienti - Export 2016				Kauppatase - Balans	
	Kesäkuu Juni	Tammi-kesäkuu Januari-juni	muutos ändr.	muutos ändr.	Kesäkuu Juni	Tammi-kesäkuu Januari-juni	muutos ändr.	muutos ändr.	Kesäkuu Juni	Tammi-kesäkuu Januari-juni
	arvo värde value milj. e	arvo värde value milj. e	osuus andel share %	muutos ändr. change %	arvo värde value milj. e	arvo värde value milj. e	osuus andel share %	muutos ändr. change %	milj. e	milj. e
Koko tuonti/vienti - Totalimport/export	4 630	26 697	100,0	- 1	4 929	25 691	100,0	- 5	+299	-1 006
EU	2 969	16 922	63,4	+ 0	3 036	15 488	60,3	- 2	+67	-1 434
Euroalue - Euro område - Euro zone	1 906	10 779	40,4	+ 1	2 066	9 911	38,6	- 3	+160	-868
Ulkokauppa - Externhandeln - External trade	1 662	9 775	36,6	- 2	1 893	10 203	39,7	- 9	+232	+429
Keh.maat - U.länder - Developing countries	682	4 116	15,4	- 1	751	4 157	16,2	- 13	+69	+40
Eurooppa - Europa - Europe	3 664	20 782	77,8	- 1	3 636	18 624	72,5	- 7	-29	-2 159
EU	2 969	16 922	63,4	+ 0	3 036	15 488	60,3	- 2	+67	-1 434
AT Itävalta - Österrike - Austria	48	241	0,9	- 2	27	161	0,6	+ 1	-21	-80
BE Belgia - Belgien - Belgium	110	597	2,2	- 1	143	831	3,2	+ 8	+33	+235
BG Bulgaria - Bulgarien - Bulgaria	4	27	0,1	- 33	5	30	0,1	+ 9	+1	+3
CY Kypros - Cypern - Cyprus	1	4	0,0	- 7	1	8	0,0	+ 35	+0	+5
CZ Tšekin tasavalta - Tjeckien - Czech Republic	64	380	1,4	+ 6	23	128	0,5	- 8	-42	-252
DE Saksa - Tyskland - Germany	689	4 008	15,0	- 2	1 016	3 696	14,4	- 5	+326	-313
DK Tanska - Danmark - Denmark	145	842	3,2	- 10	79	440	1,7	- 11	-65	-401
EE Viro - Estland - Estonia	131	783	2,9	+ 4	129	779	3,0	- 3	-2	-3
ES Espanja - Spanien - Spain	104	638	2,4	+ 17	82	523	2,0	+ 10	-22	-115
FR Ranska - Frankrike - France	255	1 273	4,8	+ 54	145	816	3,2	+ 5	-110	-457
GB Iso-Britannia - Storbritannien - United Kingdom	135	849	3,2	+ 1	202	1 206	4,7	- 12	+67	+357
GR Kreikka - Grekland - Greece	6	85	0,3	- 2	10	56	0,2	- 2	+4	-29
HU Unkari - Ungern - Hungary	27	164	0,6	+ 10	21	127	0,5	+ 17	-6	-37
HR Kroatia	1	7	0,0	- 3	3	14	0,1	+ 4	+2	+7
IE Irlanti - Irland - Ireland	42	216	0,8	- 17	10	90	0,4	+ 47	-33	-126
IT Italia - Italien - Italy	130	758	2,8	+ 4	107	675	2,6	- 1	-23	-83
LT Liettua - Litauen - Lithuania	34	173	0,6	+ 8	32	179	0,7	- 8	-2	+6
LU Luxemburg - Luxembourg	5	28	0,1	- 5	2	12	0,0	- 7	-3	-16
LV Latvia - Lettland - Latvia	18	97	0,4	+ 7	46	247	1,0	- 16	+28	+151
MT Malta	0	2	0,0	+ 80	0	33	0,1	>999	+0	+31
NL Alankomaat - Nederländerna - Netherlands	276	1 584	5,9	- 17	285	1 652	6,4	- 10	+10	+69
PL Puola - Polen - Poland	121	762	2,9	+ 9	125	717	2,8	+ 2	+4	-45
PT Portugali - Portugal	30	121	0,5	- 12	13	63	0,2	- 12	-17	-58
RO Romania - Rumänien - Romania	14	99	0,4	+ 1	13	67	0,3	- 30	-1	-31
SE Ruotsi - Sverige - Sweden	552	3 015	11,3	- 4	483	2 757	10,7	+ 6	-70	-258
SI Slovenia - Slovenien - Slovenia	6	36	0,1	+ 10	6	39	0,2	- 8	+0	+3
SK Slovakia - Slovakien - Slovakia	20	136	0,5	+ 9	10	51	0,2	- 18	-10	-85
Muu Eurooppa - Övr. Europa - Rest of Europe	696	3 860	14,5	- 6	600	3 136	12,2	- 5	-96	-724
CH Sveitsi - Schweiz - Switzerland	52	301	1,1	+ 4	73	404	1,6	+ 4	+21	+103
IS Islanti - Island - Iceland	1	7	0,0	- 43	4	20	0,1	+ 15	+3	+13
NO Norja - Norge - Norway	111	537	2,0	- 7	138	770	3,0	- 5	+27	+233
RU Venäjä - Ryssland - Russia	485	2 731	10,2	- 8	265	1 347	5,2	- 11	-220	-1 384
TR Turkki - Turkiet - Turkey	33	219	0,8	+ 14	85	443	1,7	+ 13	+53	+224
UA Ukraina - Ukraine	9	35	0,1	+ 27	16	82	0,3	+ 2	+7	+48
Pohjois-Afrikka - Nordafrika - North Africa	4	32	0,1	- 71	49	347	1,4	+ 1	+45	+315
EG Egypti - Egypten - Egypt	3	15	0,1	+ 16	25	187	0,7	+ 8	+23	+172
MA Marokko - Marocko - Morocco	1	10	0,0	+ 17	9	67	0,3	+ 26	+8	+56
Muut Afrikan maat - Övr. Afrika - Rest of Africa	46	255	1,0	- 7	70	294	1,1	- 1	+24	+39
ZA Etelä-Afrikka - Sydafrika - South Africa	10	74	0,3	- 32	21	120	0,5	- 2	+11	+47
Lähi- ja Keski-Itä - Mellersta Östern - Middle East	18	88	0,3	+ 44	75	449	1,7	- 25	+56	+361
AE Arabiemiirik. - Arabemiraten - Arab Emirates	1	5	0,0	- 37	15	99	0,4	- 14	+14	+94
IL Israel	12	44	0,2	+ 26	17	96	0,4	+ 6	+5	+52
SA Saudi-Arabia - Saudiarabien - Saudi Arabia	1	12	0,0	+ 5	20	129	0,5	- 40	+19	+117
Muu Aasia - Övr. Asien - Rest of Asia	596	3 519	13,2	+ 1	577	3 154	12,3	- 10	-20	-365
CN Kiina - Kina - China	318	1 896	7,1	+ 1	224	1 269	4,9	- 4	-94	-628
HK Hongkong - Hong Kong	4	46	0,2	+ 52	20	88	0,3	- 54	+16	+42
ID Indonesia - Indonesien - Indonesia	10	57	0,2	- 23	15	96	0,4	- 60	+5	+39
IN Intia - Indien - India	24	169	0,6	+ 7	52	251	1,0	+ 19	+27	+82
JP Japani - Japan	48	337	1,3	+ 3	87	485	1,9	- 9	+39	+148
KR Etelä-Korea - Syd Korea - South Korea	46	216	0,8	- 6	56	315	1,2	- 17	+11	+99
KZ Kazakstan - Kazachstan - Kazakhstan	16	76	0,3	- 33	8	63	0,2	- 4	-8	-13
MY Malesia - Malaysia	17	101	0,4	+ 17	12	67	0,3	+ 5	-5	-34
PH Filippiinit - Filippiinerna - Philippines	13	62	0,2	+ 51	10	72	0,3	+ 3	-3	+10
SG Singapore	5	31	0,1	- 20	21	96	0,4	+ 17	+16	+65
TH Thaimaa - Thailand	19	105	0,4	+ 1	20	92	0,4	- 11	+1	-13
TW Taiwan	36	177	0,7	+ 2	14	80	0,3	- 1	-22	-98
Pohjois-Amerikka - Nordamerika - North America	205	1 268	4,8	+ 8	380	1 979	7,7	- 10	+176	+711
CA Kanada - Canada	29	216	0,8	+ 21	45	181	0,7	- 33	+17	-36
US USA	176	1 052	3,9	+ 5	334	1 797	7,0	- 7	+159	+745
Väli-Amerikka - Mellanamerika - Middle America	29	181	0,7	+ 28	35	177	0,7	- 8	+6	-4
MX Meksiko - Mexico	17	118	0,4	+ 38	21	113	0,4	- 17	+3	-5
Etelä-Amerikka - Sydamerika - South America	58	496	1,9	- 11	69	430	1,7	- 22	+11	-66
AR Argentiina - Argentina	2	46	0,2	+ 60	4	40	0,2	- 6	+2	-6
BR Brasilia - Brasilien - Brazil	38	283	1,1	- 11	34	169	0,7	- 40	-3	-114
CL Chile	7	51	0,2	- 6	16	113	0,4	+ 16	+9	+62
CO Kolumbia - Colombia	4	39	0,1	- 41	7	32	0,1	- 14	+2	-6
Oseania - Oceanien - Oceania	9	75	0,3	+ 15	39	236	0,9	- 2	+29	+161
AU Australia - Australien - Australia	7	57	0,2	+ 13	32	198	0,8	- 1	+25	+141

Taulu 9. Viennin volyymi-indeksi 2010=100

Tabell 9. Volymindex, export 2010=100

Table 9. Volume index, exports 2010=100

	Kesäkuu Juni June	Muutos Förändr. Change %	Muutos Förändr. Change %	Vaikutus Effekt Effect* %-yks	Keskisarvo Medeltal Mean**	Muutos Förändr. Change %	Osuus Andel Weights ‰
Tuoteluokka (CPA2008) Produkter efter näringsgren (CPA2008) Products by Activity (CPA2008)	2016:06	2016:06/ 2016:05	2016:06/ 2015:06	2016:06/ 2015:06	2015:07-2016:06	2015:07-2016:06/ 2014:07-2015:06	2015
Koko vienti - Totalexport - Total exports	102,7	+10,8	+5,2	+5,2	93,3	-3,7	1 000,0
01 Maa- ja riistataloustuotteet - Jordbruks- och jakt- produkter - Products of agriculture and hunting	124,6	+126,0	-37,4	-1,33	85,4	-18,8	15,6
10 Elintarvikkeet - Livsmedel - Food products	93,2	-0,7	+0,8	+0,01	90,0	+0,3	19,5
11 Juomat - Drycker - Beverages	132,5	+11,7	-4,9	-0,03	110,8	-4,9	3,2
13 Tekstiilit - Textilvaror - Textiles	98,4	-2,8	+0,5	+0,00	87,2	+3,0	4,7
14 Vaatteet - Kläder - Wearing apparel	70,5	+2,9	-29,1	-0,21	107,8	-13,4	5,3
15 Nahka ja nahkatuotteet - Läder, läder- och skinnvaror - Leather and related products	85,9	+28,2	-0,3	-0,01	76,3	-11,8	2,5
16 Puutavara ja puutuotteet - Trä och trävaror - Wood and wood products	130,5	-2,9	+3,9	+0,28	120,3	+6,1	46,0
171 Massa, paperi, kartonki ja pahvi - Massa, papper och papp - Pulp, paper and paperboard	92,2	-5,6	-6,6	-1,45	97,0	-0,2	163,8
172 Paperi-, kartonki- ja pahvituotteet - Varor av papper eller papp - Articles of paper and paperboard	76,8	-6,4	-9,7	-0,06	79,7	-6,7	4,7
19 Koksen ja jalostettujen öljytuotteiden valmistus - Stenkolsprodukter och raffinerade petroleum- produkter - Coke and refined petroleum products	129,3	-12,1	+141,2	+8,52	122,4	+12,6	63,7
20 Kemikaalit ja kemialliset tuotteet - Kemikalier och kemiska produkter - Chemicals and chemical products	109,0	+6,7	+7,4	+0,81	99,1	-2,3	80,9
21 Lääkkeiden lähtöaineet ja lääkevalmisteet - Farma- ceutiska basprodukter och läkemedel - Basic pharma- ceutical products and pharmaceutical preparations	98,9	+4,9	-8,8	-0,22	78,2	-12,6	17,4
22 Kumi- ja muovituotteet - Gummi- och plastvaror - Rubber and plastic products	112,5	+8,4	-13,6	-0,59	102,1	-2,8	25,7
23 Muut ei-metalliset mineraalituotteet - Andra icke- metalliska mineraliska produkter - Other non-metallic mineral products	99,0	+3,6	-5,9	-0,08	92,1	-2,6	9,6
241 Rauta, teräs ja rautaseokset - Järn och stål samt ferrolegeringar - Basic iron and steel and ferro-alloys	135,8	+5,5	+9,8	+1,08	119,7	+5,9	64,0
244 Jalometallit ja muut värimetallit - Andra metaller än järn - Basic precious and other non-ferrous metals	119,5	+5,5	+14,4	+1,00	119,7	+5,0	48,9
25 Metallituotteet (pl koneet ja laitteet) - Metallvaror - Fabricated metal products	115,8	+6,3	-14,2	-0,59	112,2	-18,5	22,4
26 Tietokoneet ja elektroniset ja optiset laitteet - Datorer, elektronikvaror och optik - Computer, electronic and optical products	47,9	+7,7	+3,7	+0,11	46,8	+4,0	52,6
27 Sähkölaitteet - Elapparatur - Electrical equipment	94,4	+16,1	-10,2	-0,97	84,9	-19,5	68,5
28 Koneet ja laitteet - Maskiner och apparater - Machinery and equipment	100,6	+4,5	-5,3	-0,97	91,9	-4,1	135,1
29 Moottoriajoneuvot ja perävaunut - Motorfordon och släpfordon - Motor vehicles and trailers	158,3	+6,2	-28,5	-3,44	180,4	+2,1	48,2
38 Jätteiden keruu, käsittely- ja loppusijoituspalvelut - Avfallshanteringstjänster - Waste collection, treatment and disposal services	113,9	+57,4	-1,3	-0,02	78,5	-14,8	5,6
58 Kustannuspalvelut - Förlagstjänster - Publishing services	67,9	-7,9	+1,0	+0,00	80,5	-1,5	2,7

* Alaindeksin muutoksen vaikutus kokonaisindeksin muutokseen - Effekt av förändringen av subindex på förändringen av totalindex - Effect of change of subindex on change of totalindex

** Kahdentoista kuukauden liukuva keskiarvo - Tolv månaders glidande medelvärde - Moving 12-month averages

Taulu 10. Tuonnin volyymi-indeksi 2010=100
Tabell 10. Volymindex, import 2010=100
Table 10. Volume index, imports 2010=100

	Kesäkuu Juni June	Muutos Förändr. Change %	Muutos Förändr. Change %	Vaikutus Effekt Effect* %-yks	Keskisarvo Medeltal Mean**	Muutos Förändr. Change %	Osuus Andel Weights ‰
Tuoteluokka (CPA2008)		2016:06/ 2016:05	2016:06/ 2015:06	2016:06/ 2015:06	2015:07-2016:06	2015:07-2016:06/ 2014:07-2015:06	2015
Produkter efter näringsgren (CPA2008)							
Products by Activity (CPA2008)							
Koko tuonti - Totalimport - Total imports	101,3	+3,1	+8,6	+8,6	99,8	+2,4	1 000,0
01 Maa- ja riistataloustuotteet - Jordbruks- och jakt- produkter - Products of agriculture and hunting	110,1	-5,8	+23,1	+0,41	119,2	+7,8	21,6
061 Raakaöljy - Råpetroleum - Crude petroleum	81,2	-15,2	+27,1	+1,23	88,5	-1,1	62,5
07 Metallimalmit - Metallmalmer - Metal ores	59,9	+14,1	-15,0	-0,26	95,5	-1,5	27,3
10 Elintarvikkeet - Livsmedel - Food products	93,3	-3,4	-7,7	-0,37	98,8	+3,8	56,1
13 Tekstiilit - Textilvaror - Textiles	80,1	-0,3	-1,3	-0,01	78,3	+2,2	9,6
14 Vaatteet - Kläder - Wearing apparel	77,7	+15,8	+7,6	+0,11	85,0	-6,4	23,4
15 Nahka ja nahkatuotteet - Läder, läder- och skinnvaror - Leather and related products	94,4	+22,8	+15,6	+0,08	90,2	-3,5	8,1
16 Puutavara ja puutuotteet - Trä och trävaror - Wood and wood products	84,0	-12,3	-5,2	-0,04	81,5	+1,4	9,1
19 Koksen ja jalostettujen öljytuotteiden valmistus - Stenkolsprodukter och raffinerade petroleumprodukter - Coke and refined petroleum products	127,2	+41,8	+13,9	+0,73	115,1	-5,5	44,2
20 Kemikaalit ja kemialliset tuotteet - Kemikalier och kemiska produkter - Chemicals and chemical products	105,5	-6,2	+0,0	+0,00	103,6	+0,6	82,7
21 Lääkkeiden lähtöaineet ja lääkevalmisteet - Farma- ceutiska basprodukter och läkemedel - Basic pharma- ceutical products and pharmaceutical preparations	129,8	+3,6	-1,3	-0,06	123,7	+8,7	37,5
22 Kumi- ja muovituotteet - Gummi- och plastvaror - Rubber and plastic products	112,6	+1,7	-4,8	-0,14	107,3	+1,2	28,8
23 Muut ei-metalliset mineraalituotteet - Andra icke- metalliska mineraliska produkter - Other non-metallic mineral products	110,7	+3,3	-0,7	-0,01	99,5	-0,2	12,5
241 Rauta, teräs ja rautaseokset - Järn och stål samt ferrolegeringar - Basic iron and steel and ferro-alloys	122,7	-0,4	+4,5	+0,08	119,6	+0,2	18,5
244 Jalometallit ja muut värimetallit - Andra metaller än järn - Basic precious and other non-ferrous metals	121,2	+1,8	+41,8	+0,56	90,1	+13,8	19,5
25 Metallituotteet (pl koneet ja laitteet) - Metallvaror - Fabricated metal products	131,3	-4,0	+18,7	+0,46	114,3	+6,0	27,1
26 Tietokoneet ja elektroniset ja optiset laitteet - Datorer, elektronikvaror och optik - Computer, electronic and optical products	77,6	+7,6	+12,9	+0,64	72,4	+0,0	87,9
27 Sähkölaitteet - Elapparatur - Electrical equipment	113,4	-3,8	-2,2	-0,11	109,5	+5,2	53,4
28 Koneet ja laitteet - Maskiner och apparater - Machinery and equipment	122,6	+1,2	+20,1	+1,52	104,0	+4,6	88,5
29 Mootoriajoneuvot ja perävaunut - Motorfordon och släpfordon - Motor vehicles and trailers	106,7	-1,3	-6,9	-0,53	117,0	+10,1	83,3
35 Sähkö, kaasu, lämpö ja ilmastointi - El, gas, värme och kyla - Electricity, gas, steam and air conditioning	143,3	-8,7	+8,4	+0,12	159,8	+2,9	11,7
38 Jätteiden keruu, käsittely- ja loppusijoituspalvelut - Avfallshanteringstjänster - Waste collection, treatment and disposal services	116,1	-2,5	-10,7	-0,22	114,9	-2,8	17,1

* Alaindeksin muutoksen vaikutus kokonaisindeksin muutokseen - Effekt av förändringen av subindex på förändringen av totalindex - Effect of change of subindex on change of totalindex

** Kahdentoiasta kuukauden liukuva keskiarvo - Tolv månaders glidande medelvärde - Moving 12-month averages

Taulu 11. Viennin yksikköarvoindeksi 2010=100
Tabell 11. Enhetsvärdeindex, export 2010=100
Table 11. Unit value index, exports 2010=100

	Kesäkuu Juni June	Muutos Förändr. Change %	Vaikutus Effekt Effect* %-yks	Keskiarvo Medeltal Mean**	Muutos Förändr. Change %	Osuus Andel Weights ‰	
Tuoteluokka (CPA2008)		2016:06/ 2016:05	2016:06/ 2015:06	2016:06/ 2015:06	2015:07-2016:06/ 2014:07-2015:06	2015	
Koko vienti - Totalexport - Total exports	108,9	+3,1	+0,6	+0,6	105,5	-1,4	1 000,0
01 Maa- ja riistataloustuotteet - Jordbruks- och jakt- produkter - Products of agriculture and hunting	82,6	+1,8	-31,4	-0,13	95,0	-18,8	15,6
10 Elintarvikkeet - Livsmedel - Food products	104,5	+0,0	-5,6	-0,03	107,6	-4,3	19,5
11 Juomat - Drycker - Beverages	106,2	-0,7	+1,9	+0,00	103,4	+0,8	3,2
13 Tekstiilit - Textilvaror - Textiles	108,3	+0,9	+0,2	+0,00	107,8	-0,6	4,7
14 Vaatteet - Kläder - Wearing apparel	113,8	-0,5	+1,7	+0,00	113,8	+2,3	5,3
15 Nahka ja nahkatuotteet - Läder, läder- och skinnvaror - Leather and related products	106,1	-4,8	-1,0	-0,01	110,6	+1,5	2,5
16 Puutavara ja puutuotteet - Trä och trävaror - Wood and wood products	103,7	+0,8	-1,4	-0,02	103,0	-2,3	46,0
171 Massa, paperi, kartonki ja pahvi - Massa, papper och papp - Pulp, paper and paperboard	105,1	+0,6	-1,5	-0,06	106,1	+1,3	163,8
172 Paperi-, kartonki- ja pahvituotteet - Varor av papper eller papp - Articles of paper and paperboard	115,8	+0,4	+3,6	+0,00	114,5	+3,9	4,7
19 Kaksin ja jalostettujen öljytuotteiden valmistus - Stenkolsprodukter och raffinerade petroleum- produkter - Coke and refined petroleum products	79,1	+6,9	-21,4	-0,44	75,2	-27,3	63,7
20 Kemikaalit ja kemialliset tuotteet - Kemikalier och kemiska produkter - Chemicals and chemical products	102,8	-2,4	-11,4	-0,26	107,8	-2,7	80,9
21 Lääkkeiden lähtöaineet ja lääkevalmisteet - Farma- ceutiska basprodukter och läkemedel - Basic pharma- ceutical products and pharmaceutical preparations	106,9	+13,7	+6,2	+0,02	102,1	-1,3	17,4
22 Kumi- ja muovituotteet - Gummi- och plastvaror - Rubber and plastic products	108,1	-1,1	+1,1	+0,00	108,9	+2,3	25,7
23 Muut ei-metalliset mineraalituotteet - Andra icke- metalliska mineraliska produkter - Other non-metallic mineral products	109,3	-0,5	+1,6	+0,00	108,9	+1,6	9,6
241 Rauta, teräs ja rautaseokset - Järn och stål samt ferrolegeringar - Basic iron and steel and ferro-alloys	75,1	-0,4	-17,6	-0,24	81,1	-13,8	64,0
244 Jalometallit ja muut värimetallit - Andra metaller än järn - Basic precious and other non-ferrous metals	83,3	+1,0	-12,8	-0,14	83,3	-12,4	48,9
25 Metallituotteet (pl koneet ja laitteet) - Metallvaror - Fabricated metal products	97,4	-0,3	-2,1	-0,02	98,7	-0,6	22,4
26 Tietokoneet ja elektroniset ja optiset laitteet - Datorer, elektronikvaror och optik - Computer, electronic and optical products	145,3	+6,2	+8,8	+0,14	138,3	+1,2	52,6
27 Sähkölaitteet - Elapparatur - Electrical equipment	110,7	-4,5	+4,4	+0,07	109,9	+4,7	68,5
28 Koneet ja laitteet - Maskiner och apparater - Machinery and equipment	105,0	-3,6	-3,6	-0,13	108,8	+2,7	135,1
29 Moottoriajoneuvot ja perävaunut - Motorfordon och släpfordon - Motor vehicles and trailers	116,3	-1,9	-1,4	-0,02	116,7	-0,1	48,2
38 Jätteiden keruu, käsittely- ja loppusijoituspalvelut - Avfallshanteringsjänster - Waste collection, treatment and disposal services	97,9	-4,6	-16,4	-0,03	102,3	-11,7	5,6
58 Kustannuspalvelut - Förlagstjänster - Publishing services	98,5	+0,2	+9,0	+0,00	96,2	+9,0	2,7

* Alaindeksin muutoksen vaikutus kokonaisindeksin muutokseen - Effekt av förändringen av subindex på förändringen av totalindex - Effect of change of subindex on change of totalindex

** Kahdentoista kuukauden liukuva keskiarvo - Tolv månaders glidande medelvärde - Moving 12-month averages

Taulu 12. Tuonnin yksikköarvoindeksi 2010=100

Tabell 12. Enhetsvärdeindex, import 2010=100

Table 12. Unit value index, imports 2010=100

	Kesäkuu Juni June	Muutos Förändr. Change %	Muutos Förändr. Change %	Vaikutus Effekt Effect* %-yks	Keskisarvo Medeltal Mean**	Muutos Förändr. Change %	Osuus Andel Weights ‰
	2016:06	2016:06/ 2016:05	2016:06/ 2015:06	2016:06/ 2015:06	2015:07-2016:06	2015:07-2016:06/ 2014:07-2015:06	2015
Tuoteluokka (CPA2008)							
Produkter efter näringsgren (CPA2008)							
Products by Activity (CPA2008)							
Koko tuonti - Totalimport - Total imports	105,6	+1,1	-3,5	-3,5	103,5	-4,2	1000,0
01 Maa- ja riistataloustuotteet - Jordbruks- och jakt- produkter - Products of agriculture and hunting	98,5	-1,0	-14,5	-0,3	107,4	-5,1	21,6
061 Raakaöljy - Råpetroleum - Crude petroleum	89,6	+5,8	-0,3	-0,0	72,9	-27,6	62,5
062 Maakaasu - Naturgas - Natural gas	65,3	-0,4	-25,1	-0,2	76,5	-29,9	9,8
07 Metallimalmit - Metallmalmer - Metal ores	83,8	-3,3	-14,1	-0,3	80,5	-19,5	27,3
10 Elintarvikkeet - Livsmedel - Food products	117,2	+1,4	+0,1	+0,0	117,3	+0,1	56,1
13 Tekstiilit - Textilvaror - Textiles	112,5	+0,1	+1,1	+0,0	112,2	+2,7	9,6
14 Vaatteet - Kläder - Wearing apparel	114,8	-2,6	-0,6	-0,0	121,7	+3,7	23,4
15 Nahka ja nahkatuotteet - Läder, läder- och skinnvaror - Leather and related products	120,3	+0,7	+0,5	+0,0	121,6	+4,9	8,1
16 Puutavara ja puutuotteet - Trä och trävaror - Wood and wood products	101,1	+0,9	-6,0	-0,0	103,7	-3,9	9,1
19 Koksen ja jalostettujen öljytuotteiden valmistus - Stenkolsprodukter och raffinerade petroleum- produkter - Coke and refined petroleum products	79,4	-0,9	-25,2	-0,9	81,2	-24,4	44,2
20 Kemikaalit ja kemialliset tuotteet - Kemikalier och kemiska produkter - Chemicals and chemical products	103,0	-2,0	-8,5	-0,5	105,7	-5,1	82,7
21 Lääkkeiden lähtöaineet ja lääkevalmisteet - Farma- ceutiska basprodukter och läkemedel - Basic pharma- ceutical products and pharmaceutical preparations	102,7	+9,8	+1,0	+0,0	96,0	-2,8	37,5
22 Kumi- ja muovituotteet - Gummi- och plastvaror - Rubber and plastic products	111,2	+0,9	+0,9	+0,0	111,6	+1,5	28,8
23 Muut ei-metalliset mineraalituotteet - Andra icke- metalliska mineraliska produkter - Other non-metallic mineral products	111,4	-0,6	-0,3	-0,0	113,7	+2,0	12,5
241 Rauta, teräs ja rautaseokset - Järn och stål samt ferrolegeringar - Basic iron and steel and ferro-alloys	78,2	+6,7	-11,4	-0,1	77,6	-14,1	18,5
244 Jalometallit ja muut värimetallit - Andra metaller än järn - Basic precious and other non-ferrous metals	87,6	+1,1	-15,1	-0,2	92,6	-11,8	19,5
25 Metallituotteet (pl koneet ja laitteet) - Metallvaror - Fabricated metal products	109,4	+2,1	+1,4	+0,0	107,8	+2,0	27,1
26 Tietokoneet ja elektroniset ja optiset laitteet - Datorer, elektronikvaror och optik - Computer, electronic and optical products	126,1	-0,5	-5,4	-0,4	129,9	+4,3	87,9
27 Sähkölaitteet - Elapparatur - Electrical equipment	105,9	+1,2	+1,3	+0,0	106,2	+1,3	53,4
28 Koneet ja laitteet - Maskiner och apparater - Machinery and equipment	110,3	+0,9	-2,1	-0,1	111,4	+1,3	88,5
29 Moottoriajoneuvot ja perävaunut - Motorfordon och släpfordon - Motor vehicles and trailers	120,8	+0,2	+1,0	+0,1	120,5	+3,2	83,3
35 Sähkö, kaasu, lämpö ja ilmastointi - El, gas, värme och kyla - Electricity, gas, steam and air conditioning	72,4	+24,9	+56,6	+0,2	60,5	-10,0	11,7
38 Jätteiden keruu, käsittely- ja loppusijoituspalvelut - Avfallshanteringstjänster - Waste collection, treatment and disposal services	59,1	+8,8	-13,6	-0,1	57,7	-20,9	17,1

* Alaindeksin muutoksen vaikutus kokonaisindeksin muutokseen - Effekt av förändringen av subindex på förändringen av totalindex - Effect of change of subindex on change of totalindex

** Kahdenkymmenen kuukauden liukuva keskiarvo - Tolv månaders glidande medelvärde - Moving 12-month averages



Monthly statistics on the foreign trade of goods, June 2016
2016:K06EN, 31.8.2016

Inquiries:

Kaarna, Anssi

tel. +358 40 332 8153

Telasuo, Christina

tel. +358 40 332 1828

E-mail: forename.surname@tulli.fi

The preliminary statistics and monthly statistics on foreign trade for July 2016 will be published on the following dates:

Preliminary statistics 2016:E07 7.9.2016

Monthly statistics 2016:K07 30.9.2016

More specific data on countries and goods, as well as statistics on logistics, are available free of charge via the distribution system for foreign trade statistics (ULJAS) uljas.tulli.fi

ISSN 1796-0479 = Official Statistics of Finland (pdf)

ISSN 2342-2327 = Monthly statistics on the foreign trade of goods (online)

Yhteystiedot:

Tulli
Tilastointi

Opastinsilta 12
PL 512
00101 Helsinki

Vaihde 0295 5200
Tilastopalvelu 0295 52335
tilastot@tulli.fi

Kontaktuppgifter:

Tullen
Statistik

Semaförbron 12
PB 512
00101 Helsingfors

Växel 0295 5200
Statistikservice 0295 52335
statistik@tulli.fi

Contact information:

Finnish Customs
Statistics

Opastinsilta 12
PO Box 512
FI-00101 Helsinki

Exchange + 358 295 5200
Statistics service + 358 295 52335
statistics@tulli.fi