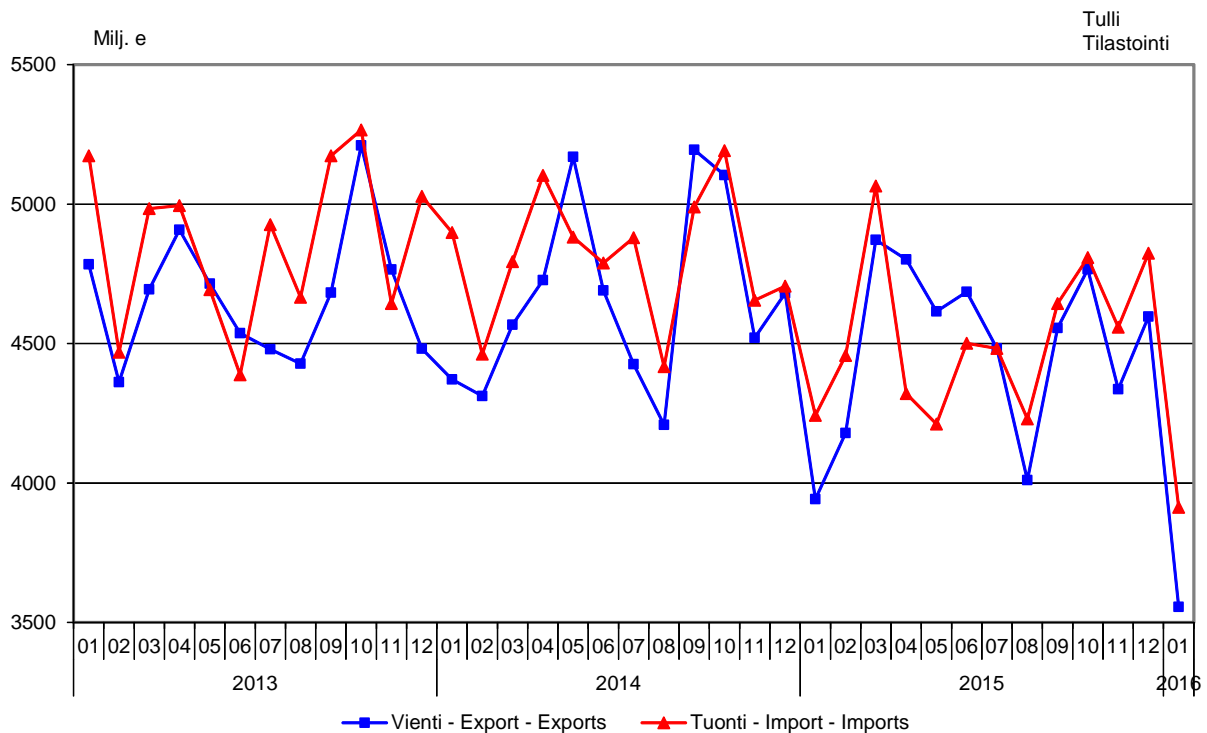




# Monthly statistics on the foreign trade of goods January 2016

**Kuvio 1. Suomen vienti ja tuonti 2013 – 2016**  
Figur 1. Finlands export och import 2013 – 2016  
Figure 1. Exports and imports of Finland 2013 – 2016



Helsinki 31.3.2016. Free for publication at 9.00 a.m..

Quoting is encouraged provided Finnish Customs is acknowledged as the source.

## EXPORT VOLUME DECREASED WHILE EXPORT PRICES GREW IN JANUARY

The value of Finnish exports decreased by ten per cent in January according to foreign trade statistics provided by Finnish Customs. The value of Finnish exports was almost 3.6 billion euros. Export prices increased by 1.8 per cent while export volume decreased by ten per cent.

The value of imports decreased by eight per cent in January and was 3.9 billion euros. Import prices increased by 1.8 per cent while import volume decreased by nine per cent.

The balance of trade showed a deficit of 357 million euros in January. In January the previous year the trade deficit was 301 million euros. The terms of trade for foreign trade are calculated based on the unit value index. Terms of trade show the ratio between export and import prices. The terms of trade remained unchanged in January because import prices grew at the same rate as export prices. The point figure in January was 102.2. The terms of trade improved from the previous month's point figure of 101.7.

Exports of products of almost all main industries declined in January. The exports of electrical machinery and equipment remained at the level of the previous year. Imports of electrical machinery and equipment increased, while imports of all of other main categories of goods were down.

Exports to EU member states decreased by eight per cent in January and exports to non-EU countries by 12 per cent. The most important export country to rise in January was China. Exports to other important trading partners declined. Imports from EU-countries decreased by eight per cent, and imports from non-EU countries also by eight per cent in January. Imports from China increased, but decreased from other major import countries.

**Taulu 1. Kokonaiskehitys-Totalutveckling-Total development (milj. euroa, e million)**

	Tammikuu Januari January		Muutos Förändring Change
	2015	2016	%
Vienti/Export/Exports (fob)	3 942	3 556	-10
Tuonti/Import/Imports (cif)	4 243	3 913	-8
Tase/Balans/Balance	-301	-357	

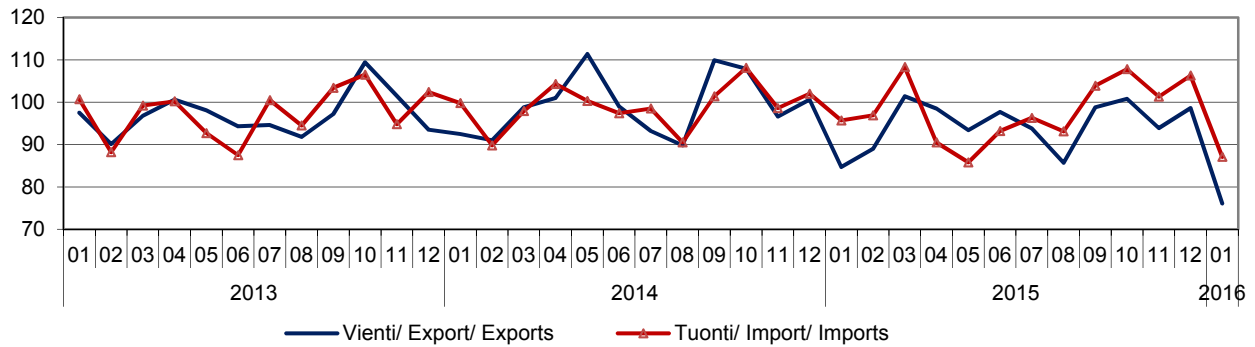
**Taulu 2. Ulkomaankaupan indeksit – Index för utrikeshandel – Foreign trade indexes**

2010=100	Tammikuu Januari January		Muutos% Förändr. - Change		Keskiarvo* Medeltal - Mean	Muutos Förändr. - Change
	2015:01	2016:01	2016:01/ 2015:12	2016:01/ 2015:01	2015:02–2016:01	2015:02–2016:01/ 2014:02–2015:01
<b>Volyyymi-indeksi – Volymindex - Volume index</b>						
Vienti/Export/Exports	84,7	76,1	-22,8	-10,0	94,0	-4,7
Tuonti/Import/Imports	95,7	87,1	-18,1	-9,0	97,6	-1,2
<b>Yksikköarvoindeksi – Enhetsvärdeindex - Unit value index</b>						
Vienti/Export/Exports	104,1	106,0	+0,1	+1,8	106,7	+1,0
Tuonti/Import/Imports	101,9	103,8	-0,4	+1,8	105,2	-3,9

\* Kahdentoista kuukauden liukuva keskiarvo – Tolv månaders glidande medelvärde – Moving 12-months averages

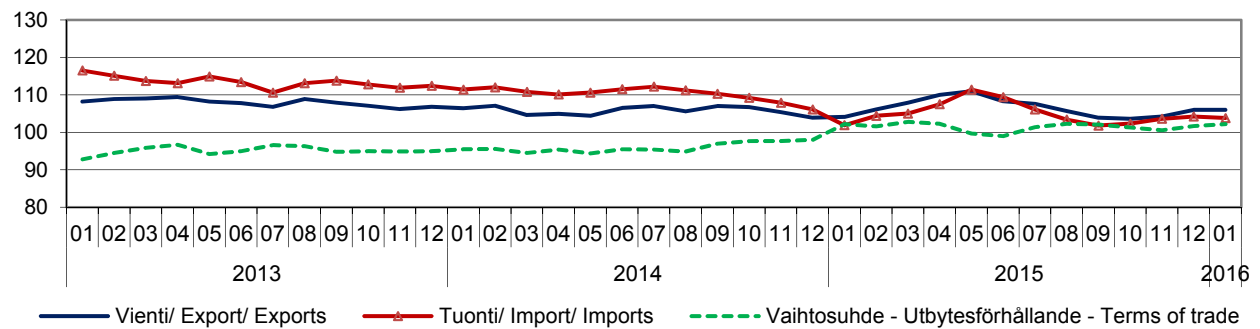
**Kuvio/Figur/Figure 2. Volyyymi-indeksi/Volymindex/Volume index 2013–2016**  
**2010 = 100**

Tulli  
Tilastointi



**Kuvio/Figur/Figure 3. Yksikköarvoindeksi/Enhetsvärdeindex/Unit value index**  
**Vaihtosuhte/Utbytesförhållande/Terms of trade 2013–2016**  
**2010 = 100**

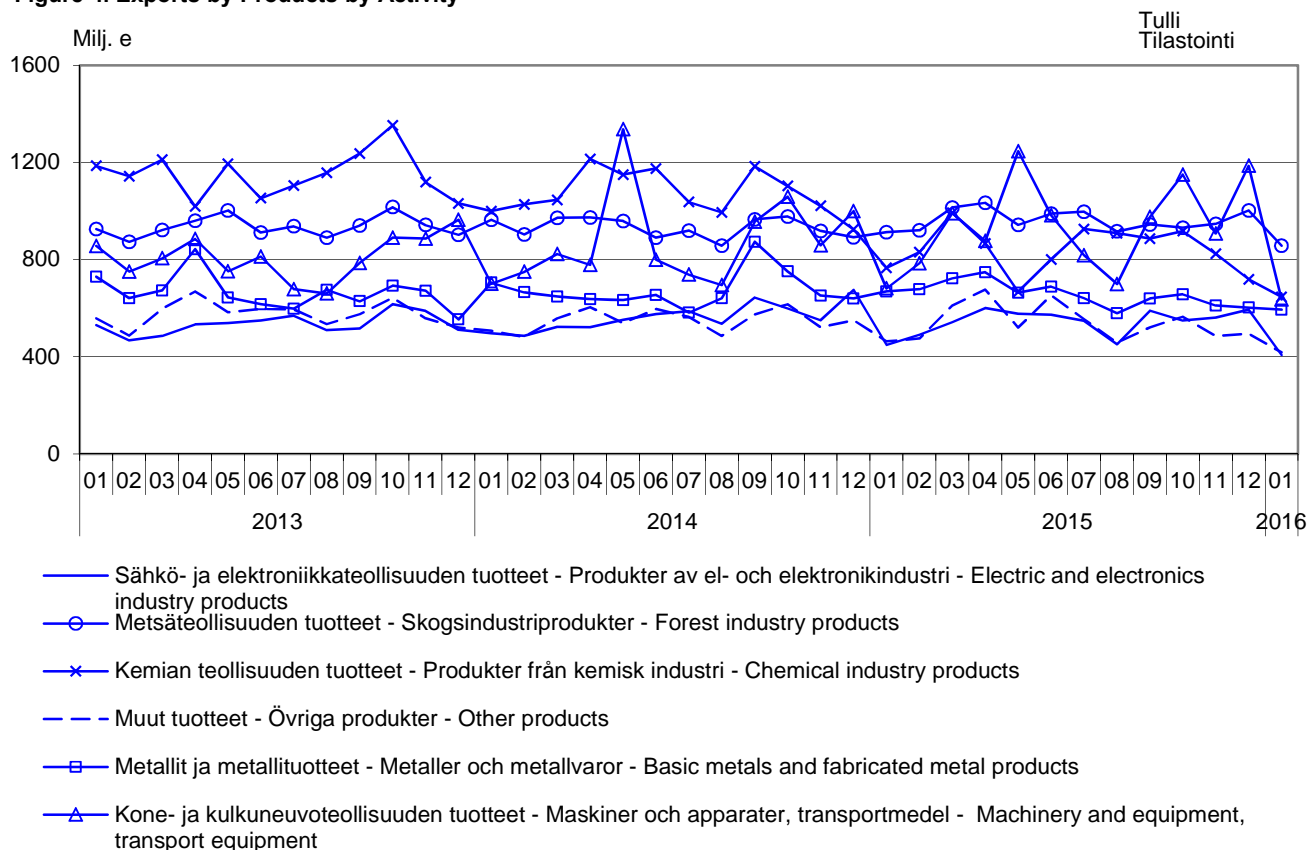
Tulli  
Tilastointi



### Kuvio 4. Vienti tuoteluokittain (CPA) 2013 – 2016

Figur 4. Exporten fördelad enligt produkter efter näringsgren

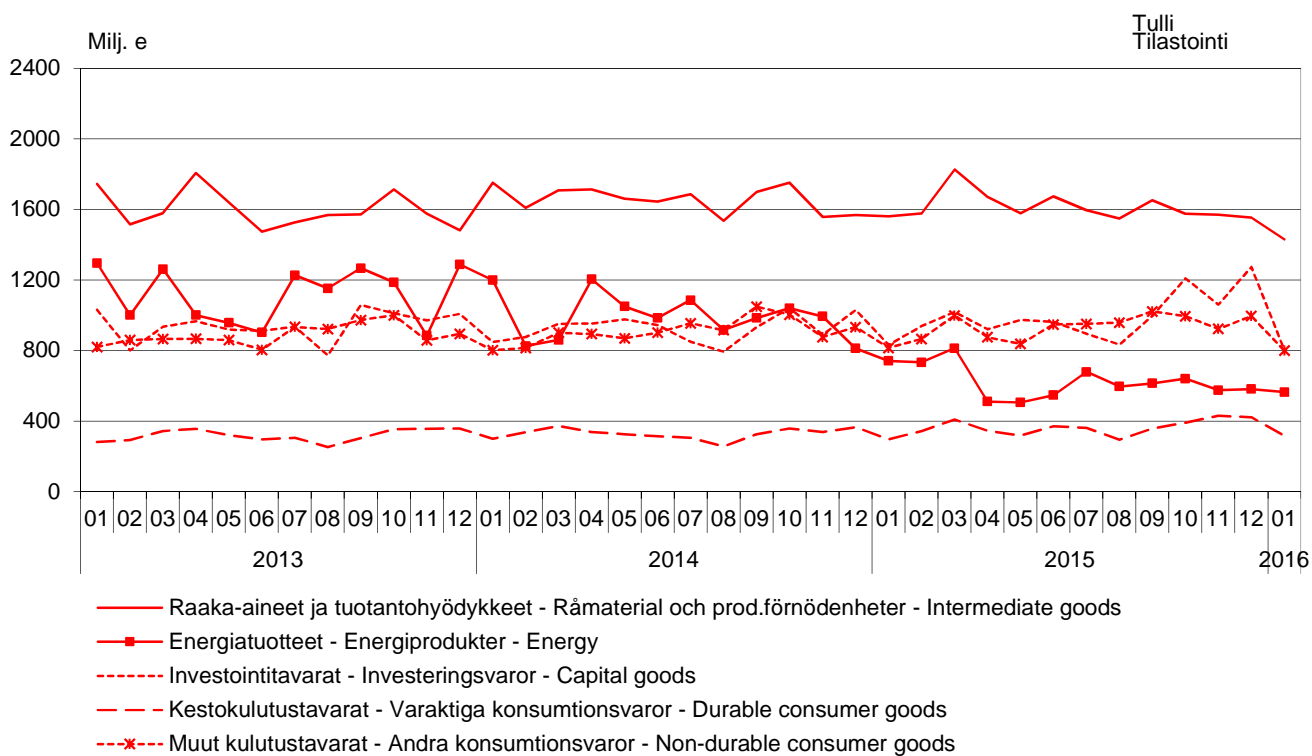
Figure 4. Exports by Products by Activity



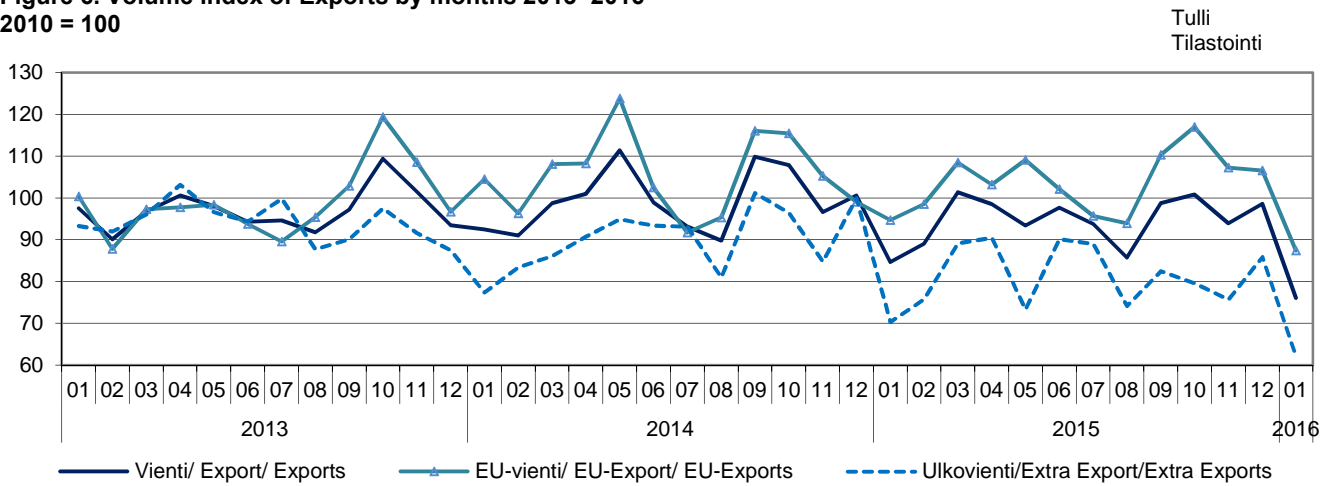
### Kuvio 5. Tuonti käyttötarkoituksen mukaan 2013 – 2016

Figur 5. Importen fördelad efter varornas huvudsakliga användning

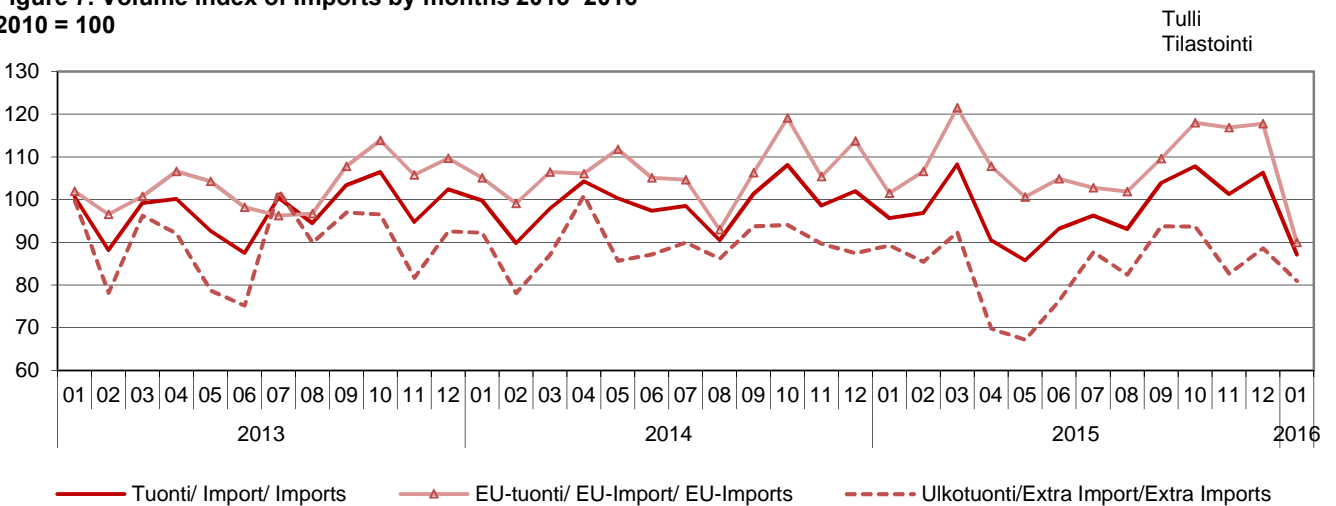
Figure 5. Imports by main use of goods



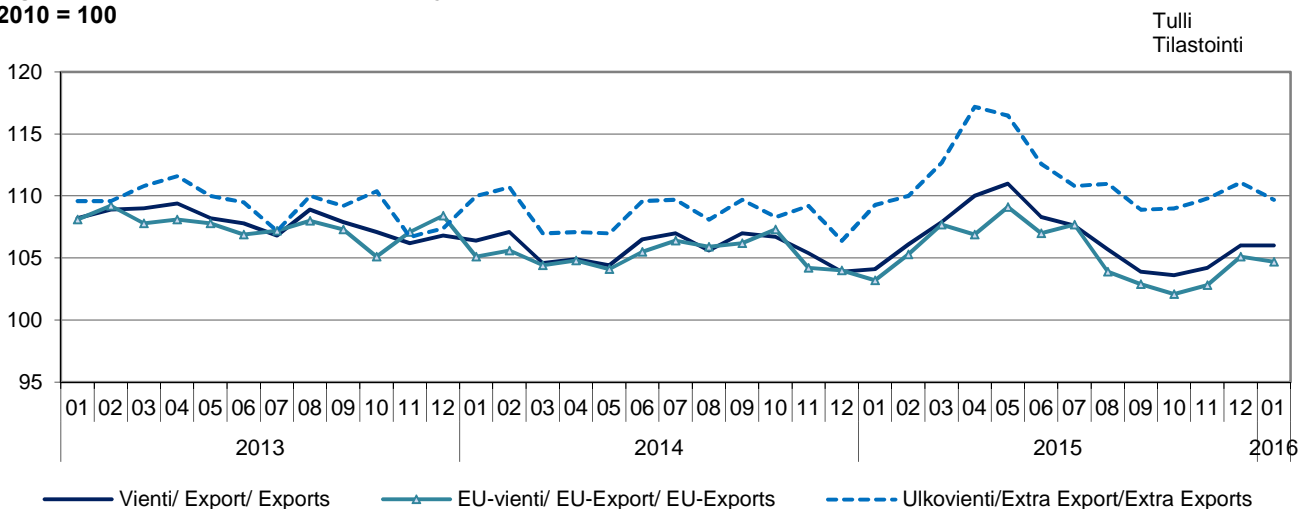
**Kuvio 6. Viennin volyymi-indeksi kuukausittain 2013–2016**  
**Figur 6. Volymindex av export månatligen 2013–2016**  
**Figure 6. Volume index of Exports by months 2013–2016**  
 2010 = 100



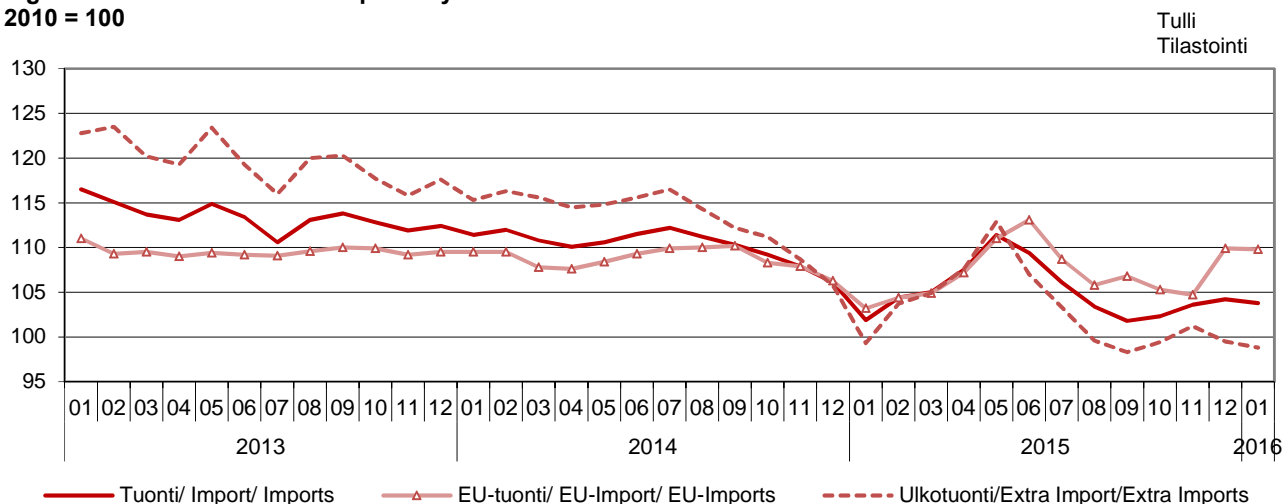
**Kuvio 7. Tuonnin volyymi-indeksi kuukausittain 2013–2016**  
**Figur 7. Volymindex av import månatligen 2013–2016**  
**Figure 7. Volume index of Imports by months 2013–2016**  
 2010 = 100



**Kuvio 8. Viennin yksikköarvoindeksi kuukausittain 2013–2016**  
**Figur 8. Enhetsvärdeindex av export månatligen 2013–2016**  
**Figure 8. Unit value index of Exports by months 2013–2016**  
 2010 = 100



**Kuvio 9. Tuonnin yksikköarvoindeksi kuukausittain 2013–2016**  
**Figur 9. Enhetsvärdeindex av export månatligen 2013–2016**  
**Figure 9. Unit value index of Imports by months 2013–2016**  
**2010 = 100**



**Taulu 3. Ulkomaankaupan indeksit**

**Tabell 3. Index för utrikeshandel**

**Table 3. Foreign trade indexes**

	Tammikuu Januari - January		Muutos % Förändr. - Change		Keskiarvo * Medeltal-Mean	Muutos % Förändr. - Change
	2015:01	2016:01	2016:01/ 2015:12	2016:01/ 2015:01	2015:02-2016:01	2015:02-2016:01/ 2014:02-2015:01
<b>Volyyymi-indeksi / Volymindex / Volume index</b>						
Vienti/Export/Exports	84,7	76,1	-22,8	-10,0	94,0	-4,7
EU-vienti/EU- export/EU-Exports	94,7	87,4	-18,0	-7,7	103,3	-1,3
Ulkovienti/Extra export/Extra Exports	70,3	62,0	-27,9	-11,9	80,7	-10,0
Tuonti/Import/Imports	95,7	87,1	-18,1	-9,0	97,6	-1,2
EU-tuonti/EU-import/EU-Imports	101,5	90,0	-23,6	-11,4	108,2	+2,0
Ulkokuonti/Extra import/Extra Imports	89,3	81,0	-8,6	-9,3	83,4	-6,4
<b>Yksikköarvoindeksi / Enhetsvärdeindex / Unit value index</b>						
Vienti/Export/Exports	104,1	106,0	+0,1	+1,8	106,7	+1,0
EU-vienti/EU-export/EU-Exports	103,2	104,7	-0,4	+1,5	105,4	+0,3
Ulkovienti/Extra export/Extra Exports	109,3	109,7	-1,2	+0,4	111,6	+2,9
Tuonti/Import/Imports	101,9	103,8	-0,4	+1,8	105,2	-3,9
EU-tuonti/EU-import/EU-Imports	103,2	109,8	-0,1	+6,4	107,6	-0,5
Ulkokuonti/Extra import/Extra Imports	99,3	98,8	-0,7	-0,4	103,0	-8,1
<b>Vaihtosuhte/Bytesförhollande/Terms of Trade</b>	102,2	102,2	+0,5	+0,0	101,4	+5,0

\* Kahdentoista kuukauden liukuva keskiarvo - Tolv månaders glidande medelvärde - Moving 12-month averages

**Taulu 4. Vienti SITC:n mukaan**  
**Tabell 4. Exporten enligt SITC**  
**Table 4. Exports by SITC**

Tammikuu - Januari 2016

SITC		arvo värde value milj. e	osuus andel share %	muutos ändr. change %
	<b>Koko vienti - Totalexport - Total exports</b>	<b>3 556</b>	<b>100,0</b>	<b>- 10</b>
<b>0</b>	<b>Eiintarvikkeet ja elävät eläimet - Livsmedel och levande djur - Food and live animals</b>	<b>84</b>	<b>2,4</b>	<b>- 8</b>
02	Maitotaloustuotteet ja munat - Mjölkhushållningsprodukter och ägg - Dairy products and birds' eggs	30	0,8	- 3
05	Hedelmät ja kasvikset - Frukter och köksväxter	4	0,1	+ 14
<b>1</b>	<b>Juomat ja tupakka - Drycker och tobak</b>	<b>10</b>	<b>0,3</b>	<b>+ 21</b>
<b>2</b>	<b>Raaka-aineet, pl. polttoaineet - Råvaror utom bränslen</b>	<b>298</b>	<b>8,4</b>	<b>- 14</b>
212	Turkisinahat, valmistamattomat - Pälskinn, oberoedda	14	0,4	- 68
24	Puutavara ja korkki - Trävaror och kork	114	3,2	+ 1
248	Sahattu ja höylätty puutavara - Sågade och hyvlade trävaror	109	3,1	+ 2
25	Paperimassa - Pappersmassa	126	3,5	- 8
28	Malmi ja metalliromu - Malmer och skrot av metaller	28	0,8	- 25
<b>3</b>	<b>Poltto- ja voiteluaineet, sähkövirta - Bränslen, smörjmedel, elström - Mineral fuels etc</b>	<b>196</b>	<b>5,5</b>	<b>- 27</b>
33	Kivennäisöljyt ja kivennäisöljytuotteet - Mineraloljor och mineraloljeprodukter - Petroleum and products	186	5,2	- 27
<b>4</b>	<b>Eläin- ja kasviöljyt ja -rasvat - Animaliska och vegetabiliska oljor och fetter - Animal, vegetable oil, fat</b>	<b>3</b>	<b>0,1</b>	<b>+ 101</b>
<b>5</b>	<b>Kemialliset aineet ja tuotteet - Kemiska ämnen och produkter - Chemicals and related products, nes</b>	<b>415</b>	<b>11,7</b>	<b>- 11</b>
51+52	Orgaaniset ja epäorgaaniset kemialliset aineet - Organiska och oorganiska kemiska ämnen - Organic and inorganic chemicals	122	3,4	- 16
54	Lääkevalmisteet ja farmaseuttiset tuotteet - Medicinska och farmaceutiska produkter - Medicinal, pharm. products	64	1,8	- 7
57+58	Muovit, valmistamattomat ja valmistetut - Plaster, oarbetade och bearbetade - Plastics in primary and non-primary forms	122	3,4	- 4
<b>6</b>	<b>Valmistetut tavarat valmistusaineen mukaan - Bearbetade varor enligt materialet - Basic manufactures</b>	<b>1 232</b>	<b>34,6</b>	<b>- 8</b>
63	Puu- ja korkkituotteet, pl. huonekalut - Produkter av trä och kork utom möbler - Wood and cork manufactures	58	1,6	- 6
634	Vaneri, lastu- ja kuitulevy yms. - Kryssfananer, spån- och fiberskivor o.d. - Plywood, particle board etc	42	1,2	- 15
64	Paperi ja pahvi sekä tuotteet niistä - Papper, papp och produkter därav - Paper, paperboard and articles thereof	561	15,8	- 7
65	Tekstiilituotteet, pl. vaatteet - Textilprodukter utom kläder - Textile yarn, fabrics, made up articles, etc	19	0,5	- 2
67	Rauta ja teräs - Järn och stål	297	8,4	- 14
68	Muut metallit - Andra metaller	153	4,3	- 16
69	Tuotteet epäjalosta metallista - Arbeten av oädla metaller - Manufactures of metals, nes	83	2,3	+ 18
<b>7</b>	<b>Koneet, laitteet ja kuljetusvälineet - Maskiner, apparater och transportmedel - Machinery, transport equipmt</b>	<b>965</b>	<b>27,1</b>	<b>- 9</b>
71	Voimakoneet ja moottorit - Kraftmaskiner och motorer - Power generating machinery and equipment	82	2,3	- 31
72	Eri toimialojen erikoiskoneet - Maskiner för särskilda industrier - Machinery for special industries	224	6,3	+ 1
74	Yleiskäyttöiset teoll. koneet ja laitteet - Industrimaskiner för allmänt bruk - General industrl machy, nes	178	5,0	- 18
75	Toimistokoneet ja atk-laitteet - Kontorsmaskiner och adb-maskiner - Office machines and adp machines	19	0,5	- 9
76	Puhelin-, radio-, tv- yms. -laitteet - Telefon-, radio-, tv- o.d. -apparater - Telecomm, sound recording equipment	54	1,5	+ 41
77	Muut sähkökoneet ja -laitteet - Andra elektriska maskiner och apparater - Electric machinery, nes and parts	222	6,2	- 5
78	Moottoriajoneuvot - Motorfordon	136	3,8	- 13
79	Muut kuljetusvälineet - Andra transportmedel	39	1,1	+ 17
793	Laivat, veneet ja muut uivat rakenteet - Fartyg, båtar och annan flytande materiel - Ships and boats etc	12	0,3	- 56
<b>8</b>	<b>Erinäiset valmiit tavarat - Diverse färdiga varor</b>	<b>249</b>	<b>7,0</b>	<b>+ 9</b>
82	Huonekalut - Möbler	9	0,2	+ 28
84	Vaatteet - Kläder	17	0,5	- 12
85	Jalkineet - Skor	7	0,2	- 2
87	Kojeet, mittarit yms. - Instrumentmätare o.d. Instruments and apparatuses, nes	133	3,7	+ 26
<b>9</b>	<b>Muut tavarat - Övriga varor</b>	<b>104</b>	<b>2,9</b>	<b>- 19</b>

**Taulu 5. Tuonti SITC:n mukaan**  
**Tabell 5. Importen enligt SITC**  
**Table 5. Imports by SITC**

Tammikuu - Januari 2016

SITC		arvo värde value milj. e	osuus andel share %	muutos ändr. change %
	<b>Koko tuonti - Totalimport - Total imports</b>	<b>3 913</b>	<b>100,0</b>	<b>- 8</b>
<b>0</b>	<b>Eiintarvikkeet ja elävät eläimet - Livsmedel och levande djur - Food and live animals</b>	<b>266</b>	<b>6,8</b>	<b>- 8</b>
02	Maitotaloustuotteet ja munat - Mjölkhushållningsprodukter och ägg - Dairy products and birds' eggs	26	0,7	- 12
05	Hedelmät ja kasvikset - Frukter och köksväxter	75	1,9	- 3
<b>1</b>	<b>Juomat ja tupakka - Drycker och tobak</b>	<b>26</b>	<b>0,7</b>	<b>+ 9</b>
<b>2</b>	<b>Raaka-aineet, pl. polttoaineet - Råvaror utom bränslen</b>	<b>304</b>	<b>7,8</b>	<b>- 25</b>
212	Turkisnahat, valmistamattomat - Pälskinn, oberoedda	59	1,5	- 2
24	Puutavara ja korkki - Trävaror och kork	30	0,8	- 5
248	Sahattu ja höylätty puutavara - Sågade och hyvlade trävaror	6	0,2	+ 1
25	Paperimassa - Pappersmassa	23	0,6	+ 23
28	Malmi ja metalliromu - Malmer och skrot av metaller	150	3,8	- 41
<b>3</b>	<b>Poltto- ja voiteluaineet, sähkövirta - Bränslen, smörjmedel, elström - Mineral fuels etc</b>	<b>537</b>	<b>13,7</b>	<b>- 25</b>
33	Kivennäisöljyt ja kivennäisöljytuotteet - Mineraloljor och mineraloljeprodukter - Petroleum and products	365	9,3	- 29
<b>4</b>	<b>Eläin- ja kasviöljyt ja -rasvat - Animaliska och vegetabiliska oljor och fetter - Animal, vegetable oil, fat</b>	<b>36</b>	<b>0,9</b>	<b>+ 94</b>
<b>5</b>	<b>Kemialliset aineet ja tuotteet - Kemiska ämnen och produkter - Chemicals and related products, nes</b>	<b>503</b>	<b>12,9</b>	<b>- 5</b>
51+52	Orgaaniset ja epäorgaaniset kemialliset aineet - Organiska och oorganiska kemiska ämnen - Organic and inorganic chemicals	121	3,1	- 11
54	Lääkevalmisteet ja farmaseuttiset tuotteet - Medicinska och farmaceutiska produkter - Medicinal, pharm. products	160	4,1	+ 4
57+58	Muovit, valmistamattomat ja valmistetut - Plaster, obearbetade och bearbetade - Plastics in primary and non-primary forms	104	2,7	- 1
<b>6</b>	<b>Valmistetut tavarat valmistusaineen mukaan - Bearbetade varor enligt materialet - Basic manufactures</b>	<b>436</b>	<b>11,1</b>	<b>- 9</b>
63	Puu- ja korkkituotteet, pl. huonekalut - Produkter av trä och kork utom möbler - Wood and cork manufactures	19	0,5	- 7
634	Vaneri, lastu- ja kuitulevy yms. - Kryssfaner, spån- och fiberskivor o.d. - Plywood, particle board etc	11	0,3	- 6
64	Paperi ja pahvi sekä tuotteet niistä - Papper, papp och produkter därav - Paper, paperboard and articles thereof	42	1,1	- 9
65	Tekstiilituotteet, pl. vaatteet - Textilprodukter utom kläder - Textile yarn, fabrics, made up articles, etc	39	1,0	- 4
67	Rauta ja teräs - Järn och stål	103	2,6	- 20
68	Muut metallit - Andra metaller	55	1,4	- 3
69	Tuotteet epäjalosta metallista - Arbeten av oädla metaller - Manufactures of metals, nes	101	2,6	- 2
<b>7</b>	<b>Koneet, laitteet ja kuljetusvälineet - Maskiner, apparater och transportmedel - Machinery, transport equipmt</b>	<b>1 214</b>	<b>31,0</b>	<b>+ 3</b>
71	Voimakoneet ja moottorit - Kraftmaskiner och motorer - Power generating machinery and equipment	123	3,1	+ 12
72	Eri toimialojen erikoiskoneet - Maskiner för särskilda industrier - Machinery for special industries	87	2,2	- 10
74	Yleiskäyttöiset teoll. koneet ja laitteet - Industrimaskiner för allmänt bruk - General industrl machy, nes	165	4,2	- 4
75	Toimistokoneet ja atk-laitteet - Kontorsmaskiner och adb-maskiner - Office machines and adp machines	105	2,7	- 18
76	Puhelin-, radio-, tv- yms. -laitteet - Telefon-, radio-, tv- o.d. -apparater - Telecomm, sound recording equipment	138	3,5	+ 15
77	Muut sähkökoneet ja -laitteet - Andra elektriska maskiner och apparater - Electric machinery, nes and parts	263	6,7	+ 22
78	Moottoriajoneuvot - Motorfordon	307	7,8	+ 10
79	Muut kuljetusvälineet - Andra transportmedel	15	0,4	- 65
793	Laivat, veneet ja muut uivat rakenteet - Fartyg, båtar och annan flytande materiel - Ships and boats etc	4	0,1	- 81
<b>8</b>	<b>Erinäiset valmiit tavarat - Diverse färdiga varor</b>	<b>413</b>	<b>10,5</b>	<b>- 5</b>
82	Huonekalut - Möbler	41	1,1	- 14
84	Vaatteet - Kläder	111	2,8	- 9
85	Jalkineet - Skor	24	0,6	- 12
87	Kojeet, mittarit yms. - Instrumentmätare o.d. Instruments and apparatuses, nes	76	1,9	+ 0
<b>9</b>	<b>Muut tavarat - Övriga varor</b>	<b>178</b>	<b>4,5</b>	<b>+ 6</b>



Taulu 6. Vienti ja tuonti tuoteluokittain (CPA2008)

Tabell 6. Exporten och importen fördelad enligt produkter efter näringsgren (CPA2008)

Table 6. Exports and imports by Products by Activity (CPA2008)

Tuoteluokka - Produkter efter näringsgren - Products by Activity	Vienti - Export 2016			Tuonti - Import 2016		
	Tammikuu Januari	osuus andel	muutos ändr.	Tammikuu Januari	osuus andel	muutos ändr.
	arvo värde value milj. e	share andel share %	change ändr. change %	arvo värde value milj. e	share andel share %	change ändr. change %
<b>Koko vienti/tuonti - Totalexport/import - Total exports/imports</b>	<b>3 556</b>	<b>100,0</b>	<b>- 10</b>	<b>3 913</b>	<b>100,0</b>	<b>- 8</b>
<b>A Maa-, metsä- ja kalataloustuotteet - Jordbruks-, skogs- och fiskeriprodukter - Products of agriculture, forestry and fishing</b>	<b>26</b>	<b>0,7</b>	<b>- 57</b>	<b>160</b>	<b>4,1</b>	<b>- 12</b>
<b>B Kaivostoiminnan ja louhinnan tuotteet - Produkter från gruvdrift och utvinning av mineral - Products from mining and quarrying</b>	<b>14</b>	<b>0,4</b>	<b>- 44</b>	<b>361</b>	<b>9,2</b>	<b>- 43</b>
061 Raakaöljy - Råpetroleum - Crude petroleum	-	0,0	x	192	4,9	- 42
<b>C Teollisuustuotteet - Tillverkade varor - Manufactured goods</b>	<b>3 406</b>	<b>95,8</b>	<b>- 8</b>	<b>3 058</b>	<b>78,1</b>	<b>- 1</b>
<b>10-12 Elintarvikkeet, juomat ja tupakka - Livsmedel, drycker och tobak - Food, beverages and tobacco</b>	<b>92</b>	<b>2,6</b>	<b>+ 0</b>	<b>246</b>	<b>6,3</b>	<b>+ 3</b>
<b>13-15 Tekstiilit, vaatteet, nahka ja nahkatuotteet - Textilier, kläder, läder och lädervaror - Textiles, clothes, leather and leather products</b>	<b>46</b>	<b>1,3</b>	<b>- 6</b>	<b>178</b>	<b>4,6</b>	<b>- 7</b>
<b>16-18 Metsäteollisuuden tuotteet - Skogsindustriprodukter - Forest industry products</b>	<b>857</b>	<b>24,1</b>	<b>- 6</b>	<b>101</b>	<b>2,6</b>	<b>- 2</b>
16 Sahatavara ja puutuotteet - Sågvaror och varor av trä - Wood and wood products	171	4,8	- 2	33	0,8	- 7
17 Paperi, paperi- ja kartonkituotteet, paperimassa - Papper, pappers- och pappvaror, massa - Paper, paper and paperboard products, pulp	686	19,3	- 7	67	1,7	+ 1
<b>19-22 Kemian teollisuuden tuotteet - Produkter från kemisk industri - Chemical industry products</b>	<b>646</b>	<b>18,2</b>	<b>- 16</b>	<b>809</b>	<b>20,7</b>	<b>- 4</b>
19 Koksi ja öljytuotteet - Stenkols- och petroleumprodukter - Coke and petroleum products	183	5,1	- 28	179	4,6	- 8
20 Kemikaalit ja kemialliset tuotteet - Kemikalier och kemiska produkter - Chemicals and chemical products	302	8,5	- 11	360	9,2	- 5
21 Lääkeaineet ja lääkkeet - Farmaceutiska produkter och läkemedel - Pharmaceutical products and pharmaceutical preparations	70	2,0	- 11	163	4,2	+ 5
22 Kumi- ja muovituotteet - Gummi- och plastvaror - Rubber and plastic products	91	2,6	- 3	106	2,7	- 7
<b>23 Muut ei-metalliset mineraalituotteet - Andra icke-metalliska mineraliska produkter - Other non-metallic mineral products</b>	<b>38</b>	<b>1,1</b>	<b>- 3</b>	<b>43</b>	<b>1,1</b>	<b>+ 1</b>
<b>24-25 Metallit ja metallituotteet - Metaller och metallvaror - Metal and metal products</b>	<b>594</b>	<b>16,7</b>	<b>- 11</b>	<b>289</b>	<b>7,4</b>	<b>- 7</b>
24 Metallit - Metaller - Basic metals	493	13,9	- 14	182	4,6	- 10
25 Metallituotteet (pl. koneet ja laitteet) - Metallvaror (exkl. maskiner och appar.) - Fabricated metal products (excl. machinery and equip.)	101	2,8	+ 5	107	2,7	- 2
<b>26-27 Sähkö- ja elektroniikkateollisuuden tuotteet - Produkter av el- och elektronikindustri - Electric and electronics industry products</b>	<b>407</b>	<b>11,4</b>	<b>- 9</b>	<b>589</b>	<b>15,1</b>	<b>+ 8</b>
26 Tietokoneet, elektroniset ja optiset laitteet - Datorer, elektronikvaror och optik - Computers, electronic and optical products	217	6,1	+ 11	371	9,5	+ 7
263 Viestintälaitteet - Kommunikationsutrustning - Communication equip.	48	1,4	+ 44	102	2,6	+ 18
27 Sähkölaitteet - Elapparater - Electrical equipment	189	5,3	- 25	218	5,6	+ 10
<b>28 Koneet ja laitteet - Maskiner och app. - Machinery and equip.</b>	<b>458</b>	<b>12,9</b>	<b>- 5</b>	<b>328</b>	<b>8,4</b>	<b>- 3</b>
<b>29-30 Kulkuneuvot - Transportmedel - Transport equipment</b>	<b>177</b>	<b>5,0</b>	<b>- 10</b>	<b>356</b>	<b>9,1</b>	<b>+ 0</b>
29 Moottoriajoneuvot - Motorfordon - Motor vehicles	131	3,7	- 14	321	8,2	+ 9
30 Muut kulkuneuvot - Andra transportmedel - Other transport equipment	46	1,3	+ 5	35	0,9	- 42
<b>31-33 Muut teollisuustuotteet - Övriga tillverkade varor - Other manufactured goods</b>	<b>92</b>	<b>2,6</b>	<b>+ 53</b>	<b>118</b>	<b>3,0</b>	<b>- 5</b>
<b>D Sähkö, kaasu, lämpö, jäähdytys - El, gas, värme, kyla - Electricity, gas, steam, air conditioning 1)</b>	<b>9</b>	<b>0,3</b>	<b>- 38</b>	<b>89</b>	<b>2,3</b>	<b>+ 17</b>
<b>E-X Muut tuotteet - Övriga produkter - Other products</b>	<b>101</b>	<b>2,9</b>	<b>- 18</b>	<b>245</b>	<b>6,3</b>	<b>- 7</b>
E 381158 Metallijätteet - Metallavfall - Metal waste	14	0,4	- 30	53	1,4	- 30

1) Maakaasu B 062 - Naturgas B 062 - Natural gas B 062

**Taulu 7. Tuonti ja vienti tavaroiden pääasiallisen käyttötarkoituksen mukaan** (perustuu CPA-luokitukseen)  
**Tabell 7. Importen och exporten fördelad efter varornas huvudsakliga användning** (baserar på CPA-klassificering)  
**Table 7. Imports and exports by main use of goods** (based on CPA classification)

	Tammikuu - Januari 2016		
	arvo värde value milj. e	osuus andel share %	muutos ändr. change %
<b>Koko tuonti - Totalimport - Total imports</b>	<b>3 913</b>	<b>100,0</b>	<b>- 8</b>
Raaka-aineet ja tuotantohyödykkeet - Råmaterial och prod.förmödenheter - Intermediate goods	1 430	36,6	- 8
Energiatuotteet - Energiprodukter Energy	564	14,4	- 24
Investointitavarat - Investeringsvaror Capital goods	803	20,5	- 3
Kestokulutustavarat - Varaktiga konsumtionsvaror Durable consumer goods	316	8,1	+ 7
Muut kulutustavarat <sup>1</sup> - Andra konsumtionsvaror <sup>1</sup> Non-durable consumer goods <sup>1</sup>	799	20,4	- 2
<b>Koko vienti - Totalexport - Total exports</b>	<b>3 556</b>	<b>100,0</b>	<b>- 10</b>
Raaka-aineet ja tuotantohyödykkeet - Råmaterial och prod.förmödenheter - Intermediate goods	2 017	56,7	- 10
Energiatuotteet - Energiprodukter Energy	193	5,4	- 28
Investointitavarat - Investeringsvaror Capital goods	934	26,3	- 5
Kestokulutustavarat - Varaktiga konsumtionsvaror Durable consumer goods	112	3,1	- 10
Muut kulutustavarat <sup>1</sup> - Andra konsumtionsvaror <sup>1</sup> Non-durable consumer goods <sup>1</sup>	301	8,5	- 8

<sup>1</sup> Sisältää myös erittelemättömän kaupan - Innehåller också oklassificerade handeln - Includes also unclassified trade

Vuoden 2016 aikana taulussa 7 käyttötarkoitukseluokituksen pohjana käytetään edelleen CPA-luokitusta (CPA2002). NACE Rev. 2 -version mukainen taulukko löytyy Tullin Internet-sivuilta kohdasta Ulkomaankauppatilastot - Tilastoja.

Under år 2016 används i tabell 7 fortfarande CPA-klassificering (CPA2002) som grund för klassificeringen enligt användningssyfte. En tabell enligt NACE Rev. 2 -versionen finns på Tullens webbplats under Utrikeshandelsstatistik - Statistik.

In 2016, CPA-classification (CPA2002) will still be used as base for the classification according to use in table 7. A table in accordance with the NACE Rev. 2 -version is obtainable at the Finnish Customs website, under Foreign Trade Statistics - Statistics.

**Taulu 8. Kauppavaihto maaryhmittäin ja maittain**  
**Tabell 8. Handelsomsättningen med ländergrupper och länder**  
**Table 8. Trade by regions and countries**

	Tuonti - Import 2016			Vienti - Export 2016			Kauppatase - Balans
	Tammikuu	osuus andel	muutos ändr.	Tammikuu	osuus andel	muutos ändr.	Tammikuu
	Januari			Januari			Januari
Alkuperä-/määrämaa	arvo			arvo			
Ursprungs/bestämmandeland	värde			värde			
Origin/destination	value	share	change	value	share	change	
	milj. e	%	%	milj. e	%	%	milj. e
<b>Koko tuonti/vienti - Totalimport/export</b>	<b>3 913</b>	<b>100,0</b>	<b>- 8</b>	<b>3 556</b>	<b>100,0</b>	<b>- 10</b>	<b>-357</b>
EU	2 352	60,1	- 8	2 186	61,5	- 8	-166
Euroalue - Euro område - Euro zone	1 421	36,3	- 10	1 390	39,1	- 8	-31
Ulkokauppa - Externhandel - External trade	1 561	39,9	- 8	1 370	38,5	- 12	-190
Keh.maat - U.länder - Developing countries	670	17,1	- 1	563	15,8	- 11	-107
<b>Eurooppa - Europa - Europe</b>	<b>2 937</b>	<b>75,1</b>	<b>- 11</b>	<b>2 606</b>	<b>73,3</b>	<b>- 9</b>	<b>-331</b>
<b>EU</b>	<b>2 352</b>	<b>60,1</b>	<b>- 8</b>	<b>2 186</b>	<b>61,5</b>	<b>- 8</b>	<b>-166</b>
AT Itävalta - Österrike - Austria	30	0,8	- 23	21	0,6	- 5	-9
BE Belgia - Belgien - Belgium	77	2,0	- 2	131	3,7	- 8	+54
BG Bulgaria - Bulgarien - Bulgaria	4	0,1	+ 4	3	0,1	+ 18	-1
CY Kypros - Cypern - Cyprus	0	0,0	- 51	1	0,0	+ 44	+1
CZ Tšekin tasavalta - Tjeckien - Czech Republic	58	1,5	+ 9	19	0,5	- 2	-39
DE Saksa - Tyskland - Germany	542	13,9	- 12	493	13,9	- 3	-50
DK Tanska - Danmark - Denmark	133	3,4	- 15	65	1,8	- 25	-67
EE Viro - Estland - Estonia	105	2,7	- 2	113	3,2	- 7	+7
ES Espanja - Spanien - Spain	97	2,5	+ 22	63	1,8	- 3	-34
FR Ranska - Frankrike - France	109	2,8	- 12	113	3,2	- 14	+5
GB Iso-Britannia - Storbritannien - United Kingdom	121	3,1	- 2	173	4,9	- 21	+52
GR Kreikka - Grekland - Greece	27	0,7	+ 50	7	0,2	- 30	-20
HU Unkari - Ungern - Hungary	23	0,6	+ 5	19	0,5	+ 7	-4
HR Kroatia	1	0,0	+ 18	1	0,0	- 50	+0
IE Irlanti - Irland - Ireland	33	0,8	- 17	27	0,8	+ 216	-5
IT Italia - Italien - Italy	88	2,2	- 8	98	2,7	- 15	+10
LT Liettua - Litauen - Lithuania	20	0,5	- 31	26	0,7	- 0	+6
LU Luxemburg - Luxembourg	4	0,1	- 24	2	0,1	+ 49	-2
LV Latvia - Lettland - Latvia	13	0,3	- 7	36	1,0	- 6	+23
MT Malta	0	0,0	+ 10	0	0,0	- 23	-0
NL Alankomaat - Nederländerna - Netherlands	235	6,0	- 21	238	6,7	- 21	+2
PL Puola - Polen - Poland	114	2,9	+ 0	109	3,1	+ 3	-5
PT Portugali - Portugal	16	0,4	- 20	8	0,2	+ 18	-8
RO Romania - Rumänien - Romania	16	0,4	+ 26	8	0,2	- 45	-7
SE Ruotsi - Sverige - Sweden	461	11,8	- 3	386	10,8	- 1	-76
SI Slovenia - Slovenien - Slovenia	4	0,1	- 7	7	0,2	+ 45	+3
SK Slovakia - Slovakien - Slovakia	21	0,5	+ 18	7	0,2	- 29	-14
<b>Muu Eurooppa - Övr. Europa - Rest of Europe</b>	<b>585</b>	<b>14,9</b>	<b>- 21</b>	<b>420</b>	<b>11,8</b>	<b>- 12</b>	<b>-165</b>
CH Sveitsi - Schweiz - Switzerland	43	1,1	+ 20	64	1,8	- 14	+20
IS Islanti - Island - Iceland	0	0,0	- 1	3	0,1	- 5	+2
NO Norja - Norge - Norway	106	2,7	+ 15	115	3,2	- 15	+9
RU Venäjä - Ryssland - Russia	388	9,9	- 32	155	4,4	- 19	-232
TR Turkki - Turkiet - Turkey	38	1,0	+ 14	66	1,9	+ 36	+28
UA Ukraina - Ukraine	5	0,1	+ 3	10	0,3	- 5	+5
<b>Pohjois-Afrikka - Nordafrika - North Africa</b>	<b>6</b>	<b>0,2</b>	<b>+ 14</b>	<b>40</b>	<b>1,1</b>	<b>- 17</b>	<b>+33</b>
EG Egypti - Egypten - Egypt	3	0,1	+ 7	25	0,7	+ 6	+22
MA Marokko - Marocko - Morocco	1	0,0	- 11	6	0,2	- 27	+5
<b>Muut Afrikan maat - Övr. Afrika - Rest of Africa</b>	<b>40</b>	<b>1,0</b>	<b>+ 61</b>	<b>55</b>	<b>1,5</b>	<b>+ 82</b>	<b>+15</b>
ZA Etelä-Afrikka - Sydafrika - South Africa	9	0,2	+ 57	16	0,5	+ 2	+7
<b>Lähi- ja Keski-Itä - Mellersta Östern - Middle East</b>	<b>9</b>	<b>0,2</b>	<b>- 2</b>	<b>68</b>	<b>1,9</b>	<b>+ 8</b>	<b>+58</b>
AE Arabiemiirik. - Arabemiraten - Arab Emirates	1	0,0	- 46	17	0,5	+ 28	+16
IL Israel	4	0,1	- 21	10	0,3	- 2	+6
SA Saudi-Arabia - Saudiarabien - Saudi Arabia	2	0,0	+ 54	21	0,6	+ 5	+20
<b>Muu Aasia - Övr. Asien - Rest of Asia</b>	<b>588</b>	<b>15,0</b>	<b>+ 10</b>	<b>412</b>	<b>11,6</b>	<b>- 14</b>	<b>-176</b>
CN Kiina - Kina - China	332	8,5	+ 12	165	4,6	+ 2	-168
HK Hongkong - Hong Kong	15	0,4	+ 344	11	0,3	- 38	-5
ID Indonesia - Indonesien - Indonesia	10	0,2	- 32	12	0,3	- 75	+2
IN Intia - Indien - India	24	0,6	+ 3	40	1,1	+ 45	+16
JP Japani - Japan	51	1,3	+ 8	68	1,9	- 16	+18
KR Etelä-Korea - Syd Korea - South Korea	27	0,7	- 9	34	1,0	- 41	+7
KZ Kazakstan - Kazachstan - Kazakhstan	8	0,2	- 55	7	0,2	- 2	-1
MY Malesia - Malaysia	18	0,5	+ 64	11	0,3	+ 12	-7
PH Filippiinit - Filippiinerna - Philippines	13	0,3	+ 154	9	0,3	- 7	-3
SG Singapore	6	0,1	+ 6	12	0,4	- 23	+7
TH Thaimaa - Thailand	15	0,4	- 12	13	0,4	- 19	-2
TW Taiwan	29	0,7	+ 9	13	0,4	+ 5	-16
<b>Pohjois-Amerikka - Nordamerika - North America</b>	<b>225</b>	<b>5,7</b>	<b>+ 6</b>	<b>260</b>	<b>7,3</b>	<b>- 15</b>	<b>+35</b>
CA Kanada - Canada	71	1,8	+ 67	16	0,4	- 66	-55
US USA	154	3,9	- 9	244	6,9	- 6	+90
<b>Väli-Amerikka - Mellanamerika - Middle America</b>	<b>23</b>	<b>0,6</b>	<b>+ 23</b>	<b>20</b>	<b>0,6</b>	<b>- 28</b>	<b>-2</b>
MX Meksiko - Mexico	15	0,4	+ 42	17	0,5	- 20	+2
<b>Etelä-Amerikka - Sydamerika - South America</b>	<b>68</b>	<b>1,7</b>	<b>- 52</b>	<b>61</b>	<b>1,7</b>	<b>- 30</b>	<b>-6</b>
AR Argentiina - Argentina	1	0,0	- 96	6	0,2	- 32	+5
BR Brasilia - Brasilien - Brazil	41	1,1	- 24	23	0,6	- 46	-19
CL Chile	11	0,3	- 33	13	0,4	- 8	+2
CO Kolumbia - Colombia	8	0,2	- 26	6	0,2	+ 14	-2
<b>Oseania - Oceanien - Oceania</b>	<b>17</b>	<b>0,4</b>	<b>+ 38</b>	<b>34</b>	<b>1,0</b>	<b>+ 2</b>	<b>+17</b>
AU Australia - Australien - Australia	15	0,4	+ 48	26	0,7	- 4	+11

**Taulu 9. Viennin volyymi-indeksi 2010=100**

**Tabell 9. Volymindex, export 2010=100**

**Table 9. Volume index, exports 2010=100**

	Tammikuu Januari January	Muutos Förändr. Change %	Muutos Förändr. Change %	Vaikutus Effekt Effect* %-yks	Keskisarvo Medeltal Mean**	Muutos Förändr. Change %	Osuus Andel Weights ‰
	2016:01	2016:01/ 2015:12	2016:01/ 2015:01	2016:01/ 2015:01	2015:02-2016:01	2015:02-2016:01/ 2014:02-2015:01	2015
<b>Tuoteluokka (CPA2008)</b>							
<b>Produkter efter näringsgren (CPA2008)</b>							
<b>Products by Activity (CPA2008)</b>							
Koko vienti - Totalexport - Total exports	76,1	-22,8	-10,0	-10,0	94,0	-4,7	1 000,0
01 Maa- ja riistataloustuotteet - Jordbruks- och jakt- produkter - Products of agriculture and hunting	43,6	-36,3	-50,5	-0,75	100,0	+6,8	15,6
10 Elintarvikkeet - Livsmedel - Food products	85,1	-3,7	+0,7	+0,01	89,3	-2,9	19,5
11 Juomat - Drycker - Beverages	83,2	-15,1	+10,2	+0,03	110,6	-3,7	3,2
13 Tekstiilit - Textilvaror - Textiles	77,5	+0,1	-2,8	-0,02	85,3	+4,1	4,7
14 Vaatteet - Kläder - Wearing apparel	84,5	+13,7	-16,3	-0,13	113,0	-11,6	5,3
15 Nahka ja nahkatuotteet - Läder, läder- och skinnvaror - Leather and related products	66,3	+2,0	+5,9	+0,01	75,5	-21,2	2,5
16 Puutavara ja puutuotteet - Trä och trävaror - Wood and wood products	97,8	-14,3	+0,7	+0,04	115,4	+2,3	46,0
171 Massa, paperi, kartonki ja pahvi - Massa, papper och papp - Pulp, paper and paperboard	88,1	-15,7	-9,5	-2,00	97,3	+0,6	163,8
172 Paperi-, kartonki- ja pahvituotteet - Varor av papper eller papp - Articles of paper and paperboard	72,4	+3,5	-3,9	-0,03	80,6	-8,4	4,7
19 Koksen ja jalostettujen öljytuotteiden valmistus - Stenkolsprodukter och raffinerade petroleum- produkter - Coke and refined petroleum products	87,8	-13,3	-11,1	-1,55	102,6	-20,4	63,7
20 Kemikaalit ja kemialliset tuotteet - Kemikalier och kemiska produkter - Chemicals and chemical products	84,3	-4,9	-9,1	-0,97	98,5	-6,0	80,9
21 Lääkkeiden lähtöaineet ja lääkevalmisteet - Farma- ceutiska basprodukter och läkemedel - Basic pharma- ceutical products and pharmaceutical preparations	67,6	-8,6	-14,9	-0,29	82,4	+1,5	17,4
22 Kumi- ja muovituotteet - Gummi- och plastvaror - Rubber and plastic products	81,0	+2,5	-3,1	-0,09	104,0	-0,8	25,7
23 Muut ei-metalliset mineraalituotteet - Andra icke- metalliska mineraliska produkter - Other non-metallic mineral products	81,2	+8,6	-2,0	-0,03	92,2	-6,9	9,6
241 Rauta, teräs ja rautaseokset - Järn och stål samt ferrolegeringar - Basic iron and steel and ferro-alloys	121,8	+7,4	+3,1	+0,31	117,7	+4,4	64,0
244 Jalometallit ja muut värimetallit - Andra metaller än järn - Basic precious and other non-ferrous metals	118,0	-7,9	+12,5	+0,86	115,6	+1,8	48,9
25 Metallituotteet (pl koneet ja laitteet) - Metallvaror - Fabricated metal products	110,8	-6,5	+8,5	+0,28	118,3	-12,4	22,4
26 Tietokoneet ja elektroniset ja optiset laitteet - Datorer, elektronikvaror och optik - Computer, electronic and optical products	39,2	-32,7	+1,7	+0,04	45,3	-2,0	52,6
27 Sähkölaitteet - Elapparatur - Electrical equipment	54,9	-36,9	-35,9	-2,92	92,5	-10,0	68,5
28 Koneet ja laitteet - Maskiner och apparater - Machinery and equipment	73,4	-25,2	-5,0	-0,69	92,2	-3,3	135,1
29 Moottoriajoneuvot ja perävaunut - Motorfordon och släpfordon - Motor vehicles and trailers	116,6	-47,3	-15,4	-1,08	190,5	+26,6	48,2
38 Jätteiden keruu, käsittely- ja loppusijoituspalvelut - Avfallshanteringstjänster - Waste collection, treatment and disposal services	69,5	+12,4	-8,1	-0,05	83,0	-10,0	5,6
58 Kustannuspalvelut - Förlagstjänster - Publishing services	61,1	-23,8	-7,5	-0,02	81,6	-9,4	2,7

\* Alaindeksin muutoksen vaikutus kokonaisindeksin muutokseen - Effekt av förändringen av subindex på förändringen av totalindex - Effect of change of subindex on change of totalindex

\*\* Kahdentoista kuukauden liukuva keskiarvo - Tolv månaders glidande medelvärde - Moving 12-month averages

**Taulu 10. Tuonnin volyymi-indeksi 2010=100**  
**Tabell 10. Volymindex, import 2010=100**  
**Table 10. Volume index, imports 2010=100**

	Tammikuu Januari January	Muutos Förändr. Change %	Muutos Förändr. Change %	Vaikutus Effekt Effect* %-yks	Keskisarvo Medeltal Mean**	Muutos Förändr. Change %	Osuus Andel Weights ‰
<b>Tuoteluokka (CPA2008)</b>		2016:01/ 2015:12	2016:01/ 2015:01	2016:01/ 2015:01	2015:02-2016:01	2015:02-2016:01/ 2014:02-2015:01	2015
<b>Produkter efter näringsgren (CPA2008)</b>							
<b>Products by Activity (CPA2008)</b>							
Koko tuonti - Totalimport - Total imports	87,1	-18,1	-9,0	-9,0	97,6	-1,2	1 000,0
01 Maa- ja riistataloustuotteet - Jordbruks- och jakt- produkter - Products of agriculture and hunting	158,6	-12,9	-17,0	-0,85	110,9	+0,9	21,6
061 Raakaöljy - Råpetroleum - Crude petroleum	75,2	-10,8	-40,2	-4,66	86,3	-11,9	62,5
07 Metallimalmit - Metallmalmer - Metal ores	67,1	-42,5	-45,3	-1,74	94,9	-5,9	27,3
10 Elintarvikkeet - Livsmedel - Food products	88,5	-18,7	+2,4	+0,11	98,4	+4,7	56,1
13 Tekstiilit - Textilvaror - Textiles	68,5	-13,4	-4,9	-0,04	76,5	-0,7	9,6
14 Vaatteet - Kläder - Wearing apparel	84,1	+23,6	-12,5	-0,32	84,0	-9,7	23,4
15 Nahka ja nahkatuotteet - Läder, läder- och skinnvaror - Leather and related products	85,2	+9,7	-12,5	-0,11	88,6	-8,5	8,1
16 Puutavara ja puutuotteet - Trä och trävaror - Wood and wood products	71,8	+10,5	+3,9	+0,02	80,8	+0,4	9,1
19 Koksen ja jalostettujen öljytuotteiden valmistus - Stenkolsprodukter och raffinerade petroleumprodukter - Coke and refined petroleum products	132,6	-5,5	+10,4	+0,83	112,3	-9,3	44,2
20 Kemikaalit ja kemialliset tuotteet - Kemikalier och kemiska produkter - Chemicals and chemical products	103,5	+11,9	+4,1	+0,37	102,7	-0,9	82,7
21 Lääkkeiden lähtöaineet ja lääkevalmisteet - Farma- ceutiska basprodukter och läkemedel - Basic pharma- ceutical products and pharmaceutical preparations	122,3	-11,9	+8,6	+0,35	118,3	+5,2	37,5
22 Kumi- ja muovituotteet - Gummi- och plastvaror - Rubber and plastic products	88,8	-7,9	-7,0	-0,20	105,5	-0,5	28,8
23 Muut ei-metalliset mineraalituotteet - Andra icke- metalliska mineraliska produkter - Other non-metallic mineral products	76,0	-17,3	-1,8	-0,02	98,9	-2,2	12,5
241 Rauta, teräs ja rautaseokset - Järn och stål samt ferrolegeringar - Basic iron and steel and ferro-alloys	128,1	+63,7	+1,8	+0,04	116,6	-8,3	18,5
244 Jalometallit ja muut värimetallit - Andra metaller än järn - Basic precious and other non-ferrous metals	82,2	+33,0	+28,1	+0,29	80,9	+4,9	19,5
25 Metallituotteet (pl koneet ja laitteet) - Metallvaror - Fabricated metal products	93,5	-5,9	+1,2	+0,03	106,4	+0,3	27,1
26 Tietokoneet ja elektroniset ja optiset laitteet - Datorer, elektronikvaror och optik - Computer, electronic and optical products	68,3	-21,4	+2,4	+0,14	70,5	-5,8	87,9
27 Sähkölaitteet - Elapparatur - Electrical equipment	101,0	-1,9	+11,6	+0,55	108,1	+6,3	53,4
28 Koneet ja laitteet - Maskiner och apparater - Machinery and equipment	84,9	-15,2	+0,4	+0,03	99,9	+1,2	88,5
29 Moottoriajoneuvot ja perävaunut - Motorfordon och släpfordon - Motor vehicles and trailers	96,5	-21,7	+5,2	+0,36	115,2	+11,6	83,3
35 Sähkö, kaasu, lämpö ja ilmastointi - El, gas, värme och kyla - Electricity, gas, steam and air conditioning	207,9	+35,7	+5,2	+0,15	153,6	-3,1	11,7
38 Jätteiden keruu, käsittely- ja loppusijoituspalvelut - Avfallshanteringstjänster - Waste collection, treatment and disposal services	106,9	-22,0	-9,3	-0,22	119,3	+1,7	17,1

\* Alaindeksin muutoksen vaikutus kokonaisindeksin muutokseen - Effekt av förändringen av subindex på förändringen av totalindex - Effect of change of subindex on change of totalindex

\*\* Kahdentoista kuukauden liukuva keskiarvo - Tolv månaders glidande medelvärde - Moving 12-month averages

**Taulu 11. Viennin yksikköarvoindeksi 2010=100**  
**Tabell 11. Enhetsvärdeindex, export 2010=100**  
**Table 11. Unit value index, exports 2010=100**

	Tammikuu Januari January	Muutos Förändr. Change %	Muutos Förändr. Change %	Vaikutus Effekt Effect* %-yks %-yks	Keskiarvo Medeltal Mean**	Muutos Förändr. Change %	Osuus Andel Weights ‰
<b>Tuoteluokka (CPA2008)</b>		2016:01/ 2015:12	2016:01/ 2015:01	2016:01/ 2015:01	2015:02-2016:01	2015:02-2016:01/ 2014:02-2015:01	2015
<b>Produkter efter näringsgren (CPA2008)</b>							
<b>Products by Activity (CPA2008)</b>							
Koko vienti - Totalexport - Total exports	106,0	+0,1	+1,8	+1,8	106,7	+1,0	1 000,0
01 Maa- ja riistataloustuotteet - Jordbruks- och jakt- produkter - Products of agriculture and hunting	90,0	+7,7	-22,5	-0,42	113,7	-0,6	15,6
10 Elintarvikkeet - Livsmedel - Food products	107,8	+0,7	-1,7	-0,06	110,0	-6,5	19,5
11 Juomat - Drycker - Beverages	103,8	-0,9	+0,5	+0,00	102,6	+0,0	3,2
13 Tekstiilit - Textilvaror - Textiles	109,3	+0,5	+2,4	+0,01	108,3	+0,6	4,7
14 Vaatteet - Kläder - Wearing apparel	110,0	-4,3	+5,0	+0,03	111,8	+1,0	5,3
15 Nahka ja nahkatuotteet - Läder, läder- och skinnvaror - Leather and related products	108,9	-0,7	+1,1	+0,00	108,6	-2,9	2,5
16 Puutavara ja puutuotteet - Trä och trävaror - Wood and wood products	102,1	+0,8	-2,2	-0,14	104,1	-1,7	46,0
171 Massa, paperi, kartonki ja pahvi - Massa, papper och papp - Pulp, paper and paperboard	107,8	+0,7	+2,9	+0,55	106,6	+3,6	163,8
172 Paperi-, kartonki- ja pahvituotteet - Varor av papper eller papp - Articles of paper and paperboard	115,2	+1,8	+3,1	+0,02	112,7	+3,6	4,7
19 Kaksin ja jalostettujen öljytuotteiden valmistus - Stenkolsprodukter och raffinerade petroleum- produkter - Coke and refined petroleum products	64,9	-10,0	-18,9	-2,03	86,7	-24,2	63,7
20 Kemikaalit ja kemialliset tuotteet - Kemikalier och kemiska produkter - Chemicals and chemical products	109,0	-1,5	+1,4	+0,16	110,7	+0,6	80,9
21 Lääkkeiden lähtöaineet ja lääkevalmisteet - Farma- ceutiska basprodukter och läkemedel - Basic pharma- ceutical products and pharmaceutical preparations	109,1	+8,4	+2,2	+0,05	106,0	+0,4	17,4
22 Kumi- ja muovituotteet - Gummi- och plastvaror - Rubber and plastic products	109,6	-2,7	+3,2	+0,11	107,9	+1,1	25,7
23 Muut ei-metalliset mineraalituotteet - Andra icke- metalliska mineraliska produkter - Other non-metallic mineral products	108,8	-1,1	+0,5	+0,00	108,2	+1,1	9,6
241 Rauta, teräs ja rautaseokset - Järn och stål samt ferrolegeringar - Basic iron and steel and ferro-alloys	78,5	-3,1	-16,3	-1,15	87,9	-5,5	64,0
244 Jalometallit ja muut värimetallit - Andra metaller än järn - Basic precious and other non-ferrous metals	78,4	-2,2	-17,1	-0,91	90,0	+0,3	48,9
25 Metallituotteet (pl koneet ja laitteet) - Metallvaror - Fabricated metal products	98,9	-1,6	-0,3	-0,02	100,0	+1,6	22,4
26 Tietokoneet ja elektroniset ja optiset laitteet - Datorer, elektronikvaror och optik - Computer, electronic and optical products	147,9	+10,0	+9,6	+0,87	138,7	+3,4	52,6
27 Sähkölaitteet - Elapparatur - Electrical equipment	115,9	-0,8	+18,5	+1,63	109,1	+5,6	68,5
28 Koneet ja laitteet - Maskiner och apparater - Machinery and equipment	105,2	-3,6	+1,6	+0,27	109,2	+5,7	135,1
29 Moottoriajoneuvot ja perävaunut - Motorfordon och släpfordon - Motor vehicles and trailers	117,2	-0,7	+2,2	+0,12	116,7	+0,5	48,2
38 Jätteiden keruu, käsittely- ja loppusijoituspalvelut - Avfallshanteringsjänster - Waste collection, treatment and disposal services	93,5	-7,3	-21,7	-0,20	110,9	+0,9	5,6
58 Kustannuspalvelut - Förlagstjänster - Publishing services	94,5	-0,3	+11,5	+0,03	89,5	+0,1	2,7

\* Alaindeksin muutoksen vaikutus kokonaisindeksin muutokseen - Effekt av förändringen av subindex på förändringen av totalindex - Effect of change of subindex on change of totalindex

\*\* Kahdentoista kuukauden liukuva keskiarvo - Tolv månaders glidande medelvärde - Moving 12-month averages

**Taulu 12. Tuonnin yksikköarvoindeksi 2010=100**

**Tabell 12. Enhetsvärdeindex, import 2010=100**

**Table 12. Unit value index, imports 2010=100**

	Tammikuu Januari January	Muutos Förändr. Change %	Muutos Förändr. Change %	Vaikutus Effekt Effect* %-yks 2016:01/ 2015:01	Keskiarvo Medeltal Mean** 2015:02-2016:01	Muutos Förändr. Change %	Osuus Andel Weights ‰ 2015
<b>Tuoteluokka (CPA2008)</b>							
<b>Produkter efter näringsgren (CPA2008)</b>							
<b>Products by Activity (CPA2008)</b>	2016:01	2016:01/ 2015:12	2016:01/ 2015:01	2016:01/ 2015:01	2015:02-2016:01	2015:02-2016:01/ 2014:02-2015:01	2015
Koko tuonti - Totalimport - Total imports	103,8	-0,4	+1,8	+1,8	105,2	-3,9	1000,0
01 Maa- ja riistataloustuotteet - Jordbruks- och jakt- produkter - Products of agriculture and hunting	106,2	-5,1	-1,7	-0,3	113,4	+0,2	21,6
061 Raakaöljy - Råpetroleum - Crude petroleum	62,1	-15,5	-7,3	-3,1	78,6	-34,1	62,5
062 Maakaasu - Naturgas - Natural gas	74,8	-3,1	-32,0	-3,0	87,5	-28,2	9,8
07 Metallimalmit - Metallmalmer - Metal ores	74,8	-1,8	-19,6	-4,0	88,7	-8,4	27,3
10 Elintarvikkeet - Livsmedel - Food products	116,3	-1,1	+1,4	+0,6	117,7	+0,4	56,1
13 Tekstiilit - Textilvaror - Textiles	112,9	-0,2	+5,1	+0,4	111,4	+3,2	9,6
14 Vaatteet - Kläder - Wearing apparel	123,9	+0,6	+7,7	+1,6	121,5	+4,8	23,4
15 Nahka ja nahkatuotteet - Läder, läder- och skinnvaror - Leather and related products	123,5	+1,6	+7,9	+0,6	120,4	+5,9	8,1
16 Puutavara ja puutuotteet - Trä och trävaror - Wood and wood products	97,8	-8,2	-9,7	-0,7	106,8	-0,9	9,1
19 Koksen ja jalostettujen öljytuotteiden valmistus - Stenkolsprodukter och raffinerade petroleum- produkter - Coke and refined petroleum products	70,2	-9,6	-16,8	-6,6	93,1	-21,6	44,2
20 Kemikaalit ja kemialliset tuotteet - Kemikalier och kemiska produkter - Chemicals and chemical products	105,8	-0,4	-5,4	-3,9	108,3	-4,4	82,7
21 Lääkkeiden lähtöaineet ja lääkevalmisteet - Farma- ceutiska basprodukter och läkemedel - Basic pharma- ceutical products and pharmaceutical preparations	92,6	-2,3	-2,9	-0,7	99,0	+1,4	37,5
22 Kumi- ja muovituotteet - Gummi- och plastvaror - Rubber and plastic products	110,4	-2,8	+1,2	+0,3	111,6	+1,9	28,8
23 Muut ei-metalliset mineraalituotteet - Andra icke- metalliska mineraliska produkter - Other non-metallic mineral products	113,2	-3,0	+1,3	+0,1	113,2	+2,5	12,5
241 Rauta, teräs ja rautaseokset - Järn och stål samt ferrolegeringar - Basic iron and steel and ferro-alloys	72,9	-7,0	-21,7	-2,5	83,9	-6,3	18,5
244 Jalometallit ja muut värimetallit - Andra metaller än järn - Basic precious and other non-ferrous metals	89,1	-3,3	-13,9	-1,6	100,2	+0,4	19,5
25 Metallituotteet (pl koneet ja laitteet) - Metallvaror - Fabricated metal products	106,7	-1,8	+2,2	+0,4	107,9	+4,2	27,1
26 Tietokoneet ja elektroniset ja optiset laitteet - Datorer, elektronikvaror och optik - Computer, electronic and optical products	130,2	+0,4	+5,4	+4,1	131,7	+11,6	87,9
27 Sähkölaitteet - Elapparatur - Electrical equipment	104,3	-4,0	+0,0	+0,0	106,0	+1,9	53,4
28 Koneet ja laitteet - Maskiner och apparater - Machinery and equipment	111,2	-4,2	-0,3	-0,2	112,0	+2,8	88,5
29 Moottoriajoneuvot ja perävaunut - Motorfordon och släpfordon - Motor vehicles and trailers	121,7	+0,0	+4,3	+2,7	119,1	+3,7	83,3
35 Sähkö, kaasu, lämpö ja ilmastointi - El, gas, värme och kyla - Electricity, gas, steam and air conditioning	74,5	+35,3	+11,7	+0,8	61,4	-12,4	11,7
38 Jätteiden keruu, käsittely- ja loppusijoituspalvelut - Avfallshanteringstjänster - Waste collection, treatment and disposal services	52,0	-6,4	-22,6	-2,1	64,2	-13,2	17,1

\* Alaindeksin muutoksen vaikutus kokonaisindeksin muutokseen - Effekt av förändringen av subindex på förändringen av totalindex - Effect of change of subindex on change of totalindex

\*\* Kahdenoista kuukauden liukuva keskiarvo - Tolv månaders glidande medelvärde - Moving 12-month averages



Monthly statistics on the foreign trade of goods, January 2016  
2016:K01EN, 31.3.2016

Inquiries:

Kaarna, Anssi

tel. +358 40 332 8153

Telasuo, Christina

tel. +358 40 332 1828

E-mail: [forename.surname@tulli.fi](mailto:forename.surname@tulli.fi)

The preliminary statistics and monthly statistics on foreign trade for February 2016 will be published on the following dates:

Preliminary statistics 2016:E02      7.4.2016

Monthly statistics 2016:K02      29.4.2016

More specific data on countries and goods, as well as statistics on logistics, are available free of charge via the distribution system for foreign trade statistics (ULJAS) [uljas.tulli.fi](http://uljas.tulli.fi)

ISSN 1796-0479 = Official Statistics of Finland (pdf)

ISSN 2342-2327 = Monthly statistics on the foreign trade of goods (online)

Yhteystiedot:

Tulli  
Tilastointi

Opastinsilta 12  
PL 512  
00101 Helsinki

Vaihe 0295 5200  
Tilastopalvelu 0295 52335  
[tilastot@tulli.fi](mailto:tilastot@tulli.fi)

Kontaktuppgifter:

Tullen  
Statistik

Semaförbron 12  
PB 512  
00101 Helsingfors

Växel 0295 5200  
Statistikservice 0295 52335  
[statistik@tulli.fi](mailto:statistik@tulli.fi)

Contact information:

Finnish Customs  
Statistics

Opastinsilta 12  
PO Box 512  
FI-00101 Helsinki

Exchange + 358 295 5200  
Statistics service + 358 295 52335  
[statistics@tulli.fi](mailto:statistics@tulli.fi)