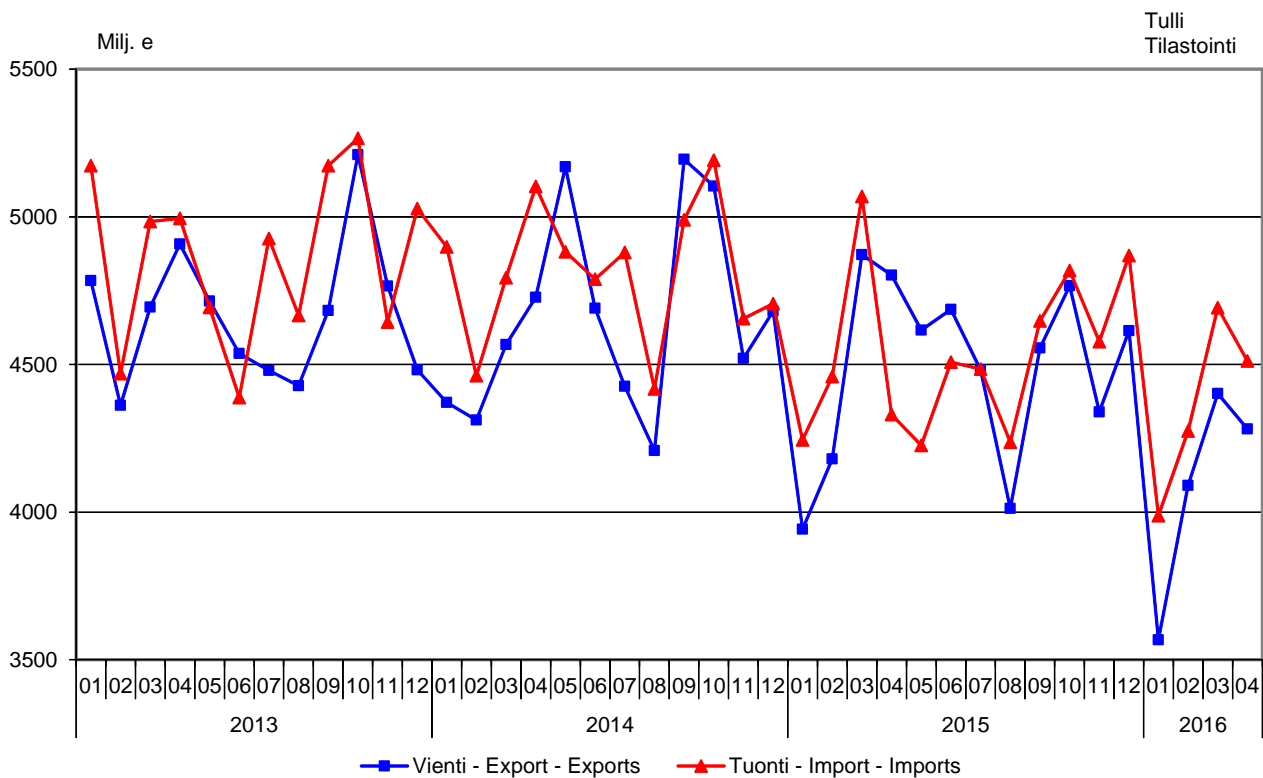




Monthly statistics on the foreign trade of goods April 2016

Kuvio 1. Suomen vienti ja tuonti 2013 – 2016
Figur 1. Finlands export och import 2013 – 2016
Figure 1. Exports and imports of Finland 2013 – 2016



Helsinki 30.6.2016. Free for publication at 9.00 a.m..

Quoting is encouraged provided Finnish Customs is acknowledged as the source.

BOTH EXPORT VOLUME AND EXPORT PRICES FELL IN APRIL

The value of Finnish exports decreased by 11 per cent in April according to foreign trade statistics provided by Finnish Customs. The value of Finnish exports was 4.3 billion euros. Export prices decreased by 5.1 per cent and export volume by 5.5 per cent. In January-April exports diminished by eight per cent.

The value of imports increased by four per cent in April and was 4.5 billion euros. Import prices decreased by 3.5 per cent while import volume increased by 10.9 per cent. In January-April the total import value decreased by four per cent compared to the previous year.

The balance of trade showed a deficit of 231 million euros in April. In January-April the balance of trade had a deficit of slightly over 1.1 billion euros. In April the previous, year the trade surplus was 472 million euros, and in January-April the trade balance showed a deficit of 306 million euros. The terms of trade for foreign trade are calculated based on the unit value index. Terms of trade show the ratio between export and import prices. The terms of trade weakened in April because export prices fell more than import prices. The point figure in April was 100.6, while it was 102.3 April the previous year. The terms of trade also weakened from the previous month's point figure of 102.5.

Exports of petroleum products improved compared to the previous year's April, while exports of other main industry groups diminished. Imports of transport equipment, crude oil, food items and metals increased, while imports of industrial machinery and chemical industry products declined.

Exports to EU member states decreased by six per cent in April and exports to non-EU countries by 17 per cent. The most important export countries to rise in April were Sweden and France. Exports to Germany, the Netherlands, the United States, China and the United Kingdom decreased. Imports from EU-countries increased by one per cent and imports from non-EU countries by ten per cent in April. Imports from Germany, Sweden, the Netherlands and the United Kingdom decreased while imports from the United States and France increased.

Taulu 1. Kokonaiskehitys-Totalutveckling-Total development (milj. euroa, e million)

	Huhtikuu April		Muutos Förändring Change	Tammi-huhtikuu Januari-april January-April		Muutos Förändring Change
	2015	2016	%	2015	2016	%
Vienti/Export/Exports (fob)	4 802	4 281	-11	17 797	16 341	-8
Tuonti/Import/Imports (cif)	4 330	4 512	4	18 104	17 467	-4
Tase/Balans/Balance	472	-231		-306	-1 126	

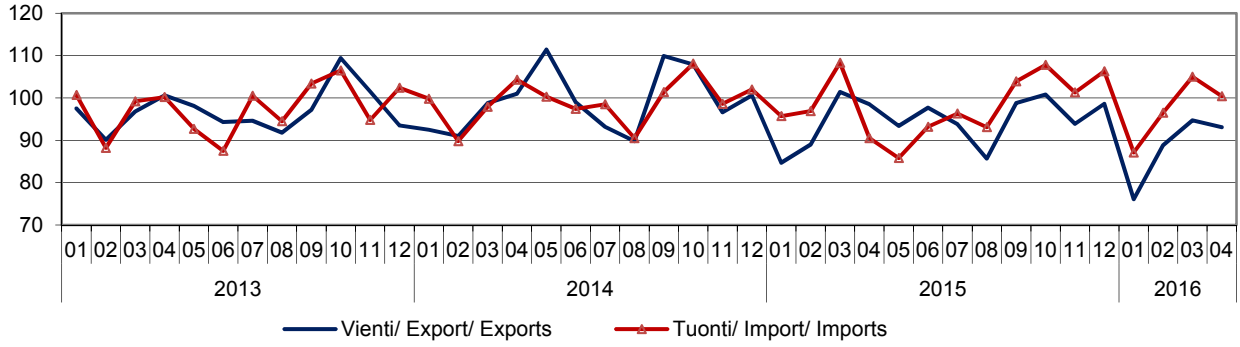
Taulu 2. Ulkomaankaupan indeksit – Index för utrikeshandel – Foreign trade indexes

2010=100	Huhtikuu April		Muutos% Förändr. - Change		Keskiarvo* Medeltal - Mean	Muutos Förändr. - Change
	2015:04	2016:04	2016:04/ 2016:03	2016:04/ 2015:04	2015:05–2016:04	2015:05–2016:04/ 2014:05–2015:04
Volyyymi-indeksi – Volymindex - Volume index						
Vienti/Export/Exports	98,5	93,1	-1,6	-5,5	93,0	-5,6
Tuonti/Import/Imports	90,5	100,4	-4,3	+10,9	98,1	-0,9
Yksikköarvoindeksi – Enhetsvärdeindex - Unit value index						
Vienti/Export/Exports	110,0	104,4	-0,9	-5,1	105,8	-0,3
Tuonti/Import/Imports	107,5	103,8	+1,0	-3,5	104,4	-3,4

* Kahdentoista kuukauden liukuva keskiarvo – Tolv månaders glidande medelvärde – Moving 12-months averages

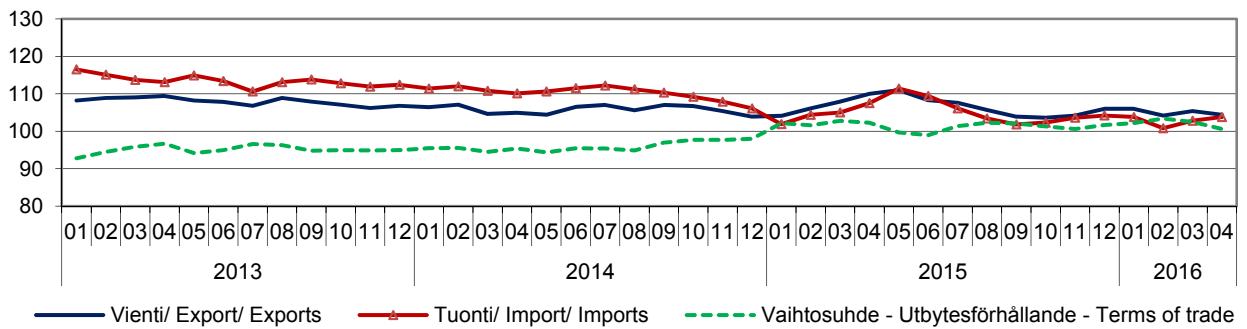
Kuvio/Figur/Figure 2. Volyymi-indeksi/Volymindex/Volume index 2013–2016
2010 = 100

Tulli
 Tilastointi



Kuvio/Figur/Figure 3. Yksikköarvoindeksi/Enhetsvärdeindex/Unit value index
Vaihtosuhte/Utbytesförhållande/Terms of trade 2013–2016
2010 = 100

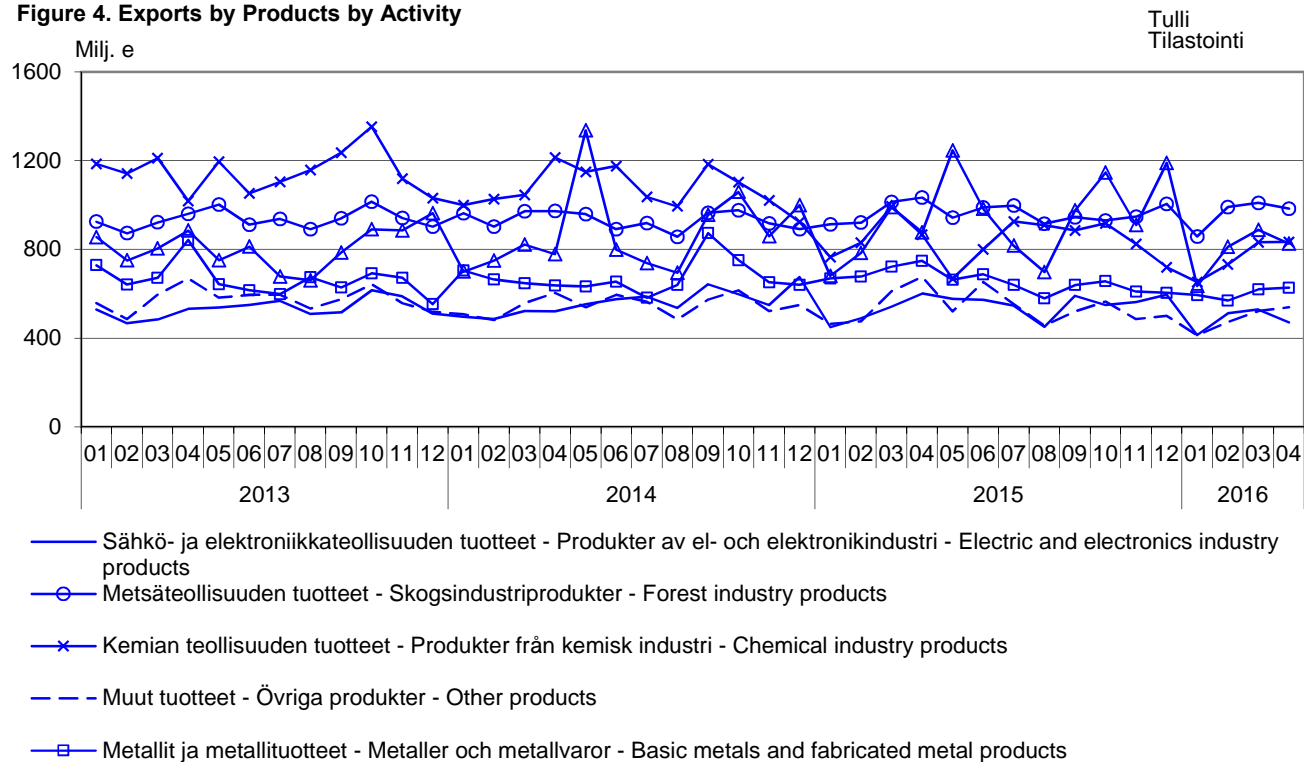
Tulli
 Tilastointi



Kuvio 4. Vienti tuoteluokittain (CPA) 2013 – 2016

Figur 4. Exporten fördelad enligt produkter efter näringsgren

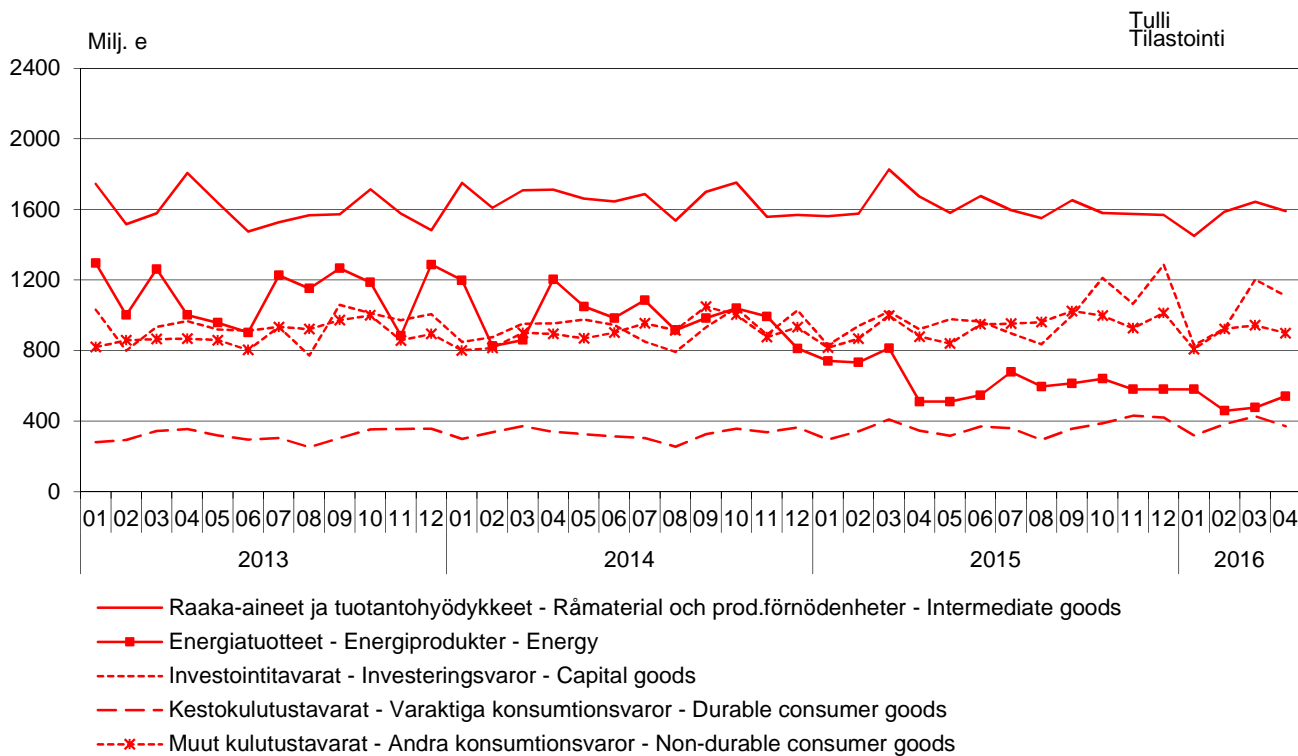
Figure 4. Exports by Products by Activity



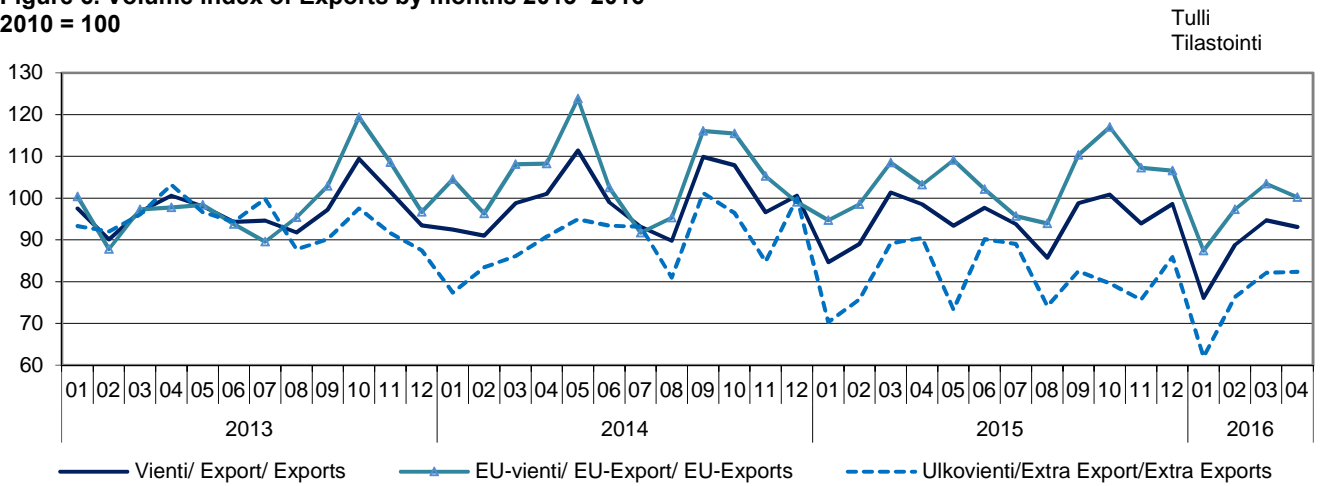
Kuvio 5. Tuonti käyttötarkoituksen mukaan 2013 – 2016

Figur 5. Importen fördelad efter varornas huvudsakliga användning

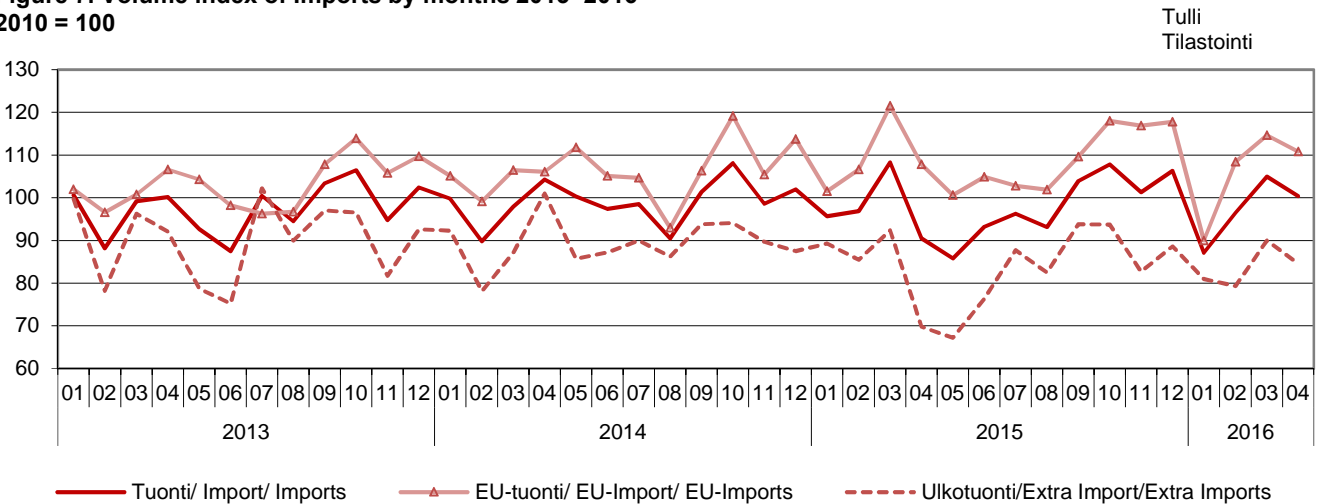
Figure 5. Imports by main use of goods



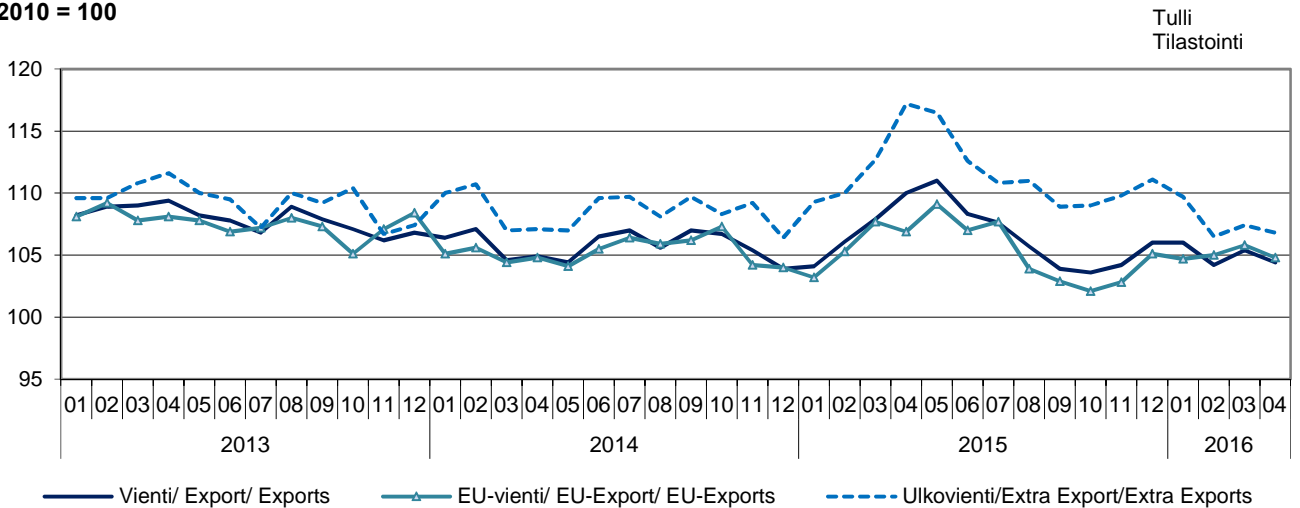
Kuvio 6. Viennin volyymi-indeksi kuukausittain 2013–2016
Figur 6. Volymindex av export månatligen 2013–2016
Figure 6. Volume index of Exports by months 2013–2016
2010 = 100



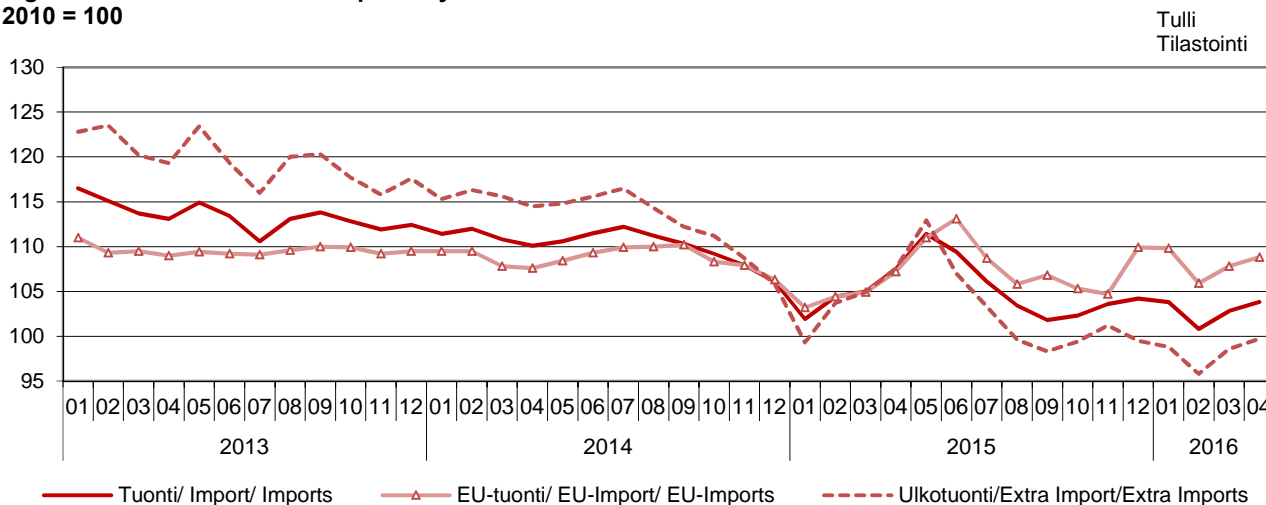
Kuvio 7. Tuonnin volyymi-indeksi kuukausittain 2013–2016
Figur 7. Volymindex av import månatligen 2013–2016
Figure 7. Volume index of Imports by months 2013–2016
2010 = 100



Kuvio 8. Viennin yksikköarvoindeksi kuukausittain 2013–2016
Figur 8. Enhetsvärdeindex av export månatligen 2013–2016
Figure 8. Unit value index of Exports by months 2013–2016
2010 = 100



Kuvio 9. Tuonnin yksikköarvoindeksi kuukausittain 2013–2016
Figur 9. Enhetsvärdeindex av export månatligen 2013–2016
Figure 9. Unit value index of Imports by months 2013–2016
2010 = 100



Tulli
Tilastointi

Taulu 3. Ulkomaankaupan indeksit
Tabell 3. Index för utrikeshandel
Table 3. Foreign trade indexes

	Huhtikuu April		Muutos % Förändr. - Change		Keskiarvo * Medeltal-Mean	Muutos % Förändr. - Change
	2015:04	2016:04	2016:04/ 2016:03	2016:04/ 2015:04	2015:05–2016:04	2015:05–2016:04/ 2014:05–2015:04
Volymyymi-indeksi / Volymindex / Volume index						
Vienti/Export/Exports	98,5	93,1	-1,6	-5,5	93,0	-5,6
EU-vienti/EU- export/EU-Exports	103,2	100,2	-3,2	-2,9	102,5	-1,9
Ulkovienti/Extra export/Extra Exports	90,5	82,4	+0,4	-8,9	79,4	-11,0
Tuonti/Import/Imports	90,5	100,4	-4,3	+10,9	98,1	-0,9
EU-tuonti/EU-import/EU-Imports	107,8	110,8	-3,3	+2,8	108,0	+0,0
Ulkokuonti/Extra import/Extra Imports	69,8	84,6	-6,0	+21,2	83,9	-4,2
Yksikköarvoindeksi / Enhetsvärdeindex / Unit value index						
Vienti/Export/Exports	110,0	104,4	-0,9	-5,1	105,8	-0,3
EU-vienti/EU-export/EU-Exports	106,9	104,8	-1,0	-2,0	105,1	-0,5
Ulkovienti/Extra export/Extra Exports	117,2	106,8	-0,6	-8,8	110,0	+0,2
Tuonti/Import/Imports	107,5	103,8	+1,0	-3,5	104,4	-3,4
EU-tuonti/EU-import/EU-Imports	107,2	108,8	+0,9	+1,5	108,1	+0,6
Ulkokuonti/Extra import/Extra Imports	107,6	99,7	+1,1	-7,4	101,2	-7,6
Vaihtosuhte/Bytesförhållande/Terms of Trade	102,3	100,6	-1,9	-1,7	101,4	+3,1

* Kahdentoista kuukauden liukuva keskiarvo - Tolv månaders glidande medelvärde - Moving 12-month averages

Taulu 4. Vienti SITC:n mukaan
Tabell 4. Exporten enligt SITC
Table 4. Exports by SITC

SITC	Huhtikuu - April 2016			Tammi-huhtikuu 2016 Januari-april 2016		
	arvo värde value milj. e	osuus andel share %	muutos ändr. change %	arvo värde value milj. e	osuus andel share %	muutos ändr. change %
Koko vienti - Totalexport - Total exports	4 281	100,0	- 11	16 341	100,0	- 8
0 Elintarvikkeet ja elävät eläimet - Livsmedel och levande djur - Food and live animals	106	2,5	- 10	386	2,4	- 8
02 Maitotaloustuotteet ja munat - Mjölkhushållningsprodukter och ägg - Dairy products and birds' eggs	28	0,7	- 18	119	0,7	- 12
05 Hedelmät ja kasvikset - Frukter och köksväxter	7	0,2	- 2	19	0,1	- 18
1 Juomat ja tupakka - Drycker och tobak	11	0,3	- 7	45	0,3	+ 8
2 Raaka-aineet, pl. polttoaineet - Råvaror utom bränslen	435	10,2	- 21	1 509	9,2	- 11
212 Turkisnahat, valmistamattomat - Pälsskinn, oberoedda	72	1,7	- 54	116	0,7	- 61
24 Puutavara ja korkki - Trävaror och kork	168	3,9	+ 7	599	3,7	+ 8
248 Sahattu ja höylätty puutavara - Sågade och hyvlade trävaror	162	3,8	+ 10	572	3,5	+ 8
25 Paperimassa - Pappersmassa	142	3,3	- 21	597	3,7	- 2
28 Malmit ja metalliromu - Malmer och skrot av metaller	36	0,8	- 12	132	0,8	- 19
3 Poltto- ja voiteluaineet, sähkövirta - Bränslen, smörjemedel, elström - Mineral fuels etc	313	7,3	+ 5	1 050	6,4	- 18
33 Kivennäisöljyt ja kivennäisöljytuotteet - Mineraloljor och mineraloljeprodukter	301	7,0	+ 6	993	6,1	- 19
4 Eläin- ja kasviöljyt ja -rasvat - Animaliska och vegetabiliska oljor och fetter - Animal, vegetable oil, fat	1	0,0	+ 14	7	0,0	+ 22
5 Kemiaalliset aineet ja tuotteet - Kemiska ämnen och produkter - Chemicals and related products, nes	477	11,1	- 10	1 844	11,3	- 9
51+52 Orgaaniset ja epäorgaaniset kemialliset aineet - Organiska och oorganiska kemiska ämnen - Organic and inorganic chemicals	142	3,3	- 5	537	3,3	- 11
54 Lääkevalmisteet ja farmaseuttiset tuotteet - Medicinska och farmaceutiska produkter - Medicinal, pharm. products	60	1,4	- 3	257	1,6	- 12
57+58 Muovit, valmistamattomat ja valmistetut - Plaster, oarbetade och bearbetade - Plastics in primary and non-primary forms	151	3,5	- 10	559	3,4	- 3
6 Valmistetut tavarat valmistusaineen mukaan - Bearbetade varor enligt materialet - Basic manufactures	1 319	30,8	- 10	5 146	31,5	- 8
63 Puu- ja korkituotteet, pl. huonekalut - Produkter av trä och kork utom möbler - Wood and cork manufactures	73	1,7	+ 9	273	1,7	+ 1
634 Vaneri, lastu- ja kuitulevy yms. - Kryssfaner, spån- och fiberskivor o.d. - Plywood, particle board etc	53	1,2	+ 8	196	1,2	- 4
64 Paperi ja pahvi sekä tuotteet niistä - Papper, papp och produkter därav - Paper, paperboard and articles thereof	599	14,0	- 5	2 371	14,5	- 3
65 Tekstiilituotteet, pl. vaatteet - Textilprodukter utom kläder - Textile yarn, fabrics, made up articles, etc	23	0,5	- 2	86	0,5	+ 0
67 Rauta ja teräs - Järn och stål	286	6,7	- 22	1 167	7,1	- 17
68 Muut metallit - Andra metaller	189	4,4	- 10	660	4,0	- 14
69 Tuotteet epäjalosta metallista - Arbeten av oädla metaller - Manufactures of metals, nes	77	1,8	- 21	306	1,9	- 6
7 Koneet, laitteet ja kuljetusvälineet - Maskiner, apparater och transportmedel - Machinery, transport equipmt	1 214	28,4	- 12	4 750	29,1	- 7
71 Voimakoneet ja moottorit - Kraftmaskiner och motorer - Power generating machinery and equipment	142	3,3	- 27	558	3,4	- 17
72 Eri toimialojen erikoiskoneet - Maskiner för särskilda industrier - Machinery for special industries	304	7,1	+ 1	1 147	7,0	+ 1
74 Yleiskäyttöiset teoll. koneet ja laitteet - Industrimaskiner för allmänt bruk - General industrl machy, nes	232	5,4	- 18	852	5,2	- 15
75 Toimistokoneet ja atk-laitteet - Kontorsmaskiner och adb-maskiner - Office machines and adp machines	20	0,5	- 6	75	0,5	- 20
76 Puhelin-, radio-, tv- yms. -laitteet - Telefon-, radio-, tv- o.d. -apparater - Telecomm, sound recording equipment	48	1,1	- 2	207	1,3	+ 14
77 Muut sähkökoneet ja -laitteet - Andra elektriska maskiner och apparater - Electric machinery, nes and parts	240	5,6	- 16	949	5,8	- 6
78 Moottoriajoneuvot - Motorfordon	168	3,9	- 15	742	4,5	- 6
79 Muut kuljetusvälineet - Andra transportmedel	37	0,9	+ 13	140	0,9	- 4
793 Laivat, veneet ja muut uivat rakenteet - Fartyg, båtar och annan flytande materiel - Ships and boats etc	31	0,7	+ 34	83	0,5	- 8
8 Erinäiset valmiit tavarat - Diverse färdiga varor	285	6,6	- 7	1 153	7,1	+ 1
82 Huonekalut - Möbler	10	0,2	+ 9	38	0,2	+ 10
82 Huonekalut - Möbler	10	0,2	+ 9	38	0,2	+ 10
84 Vaatteet - Kläder	17	0,4	- 3	87	0,5	- 6
84 Artikkeleita vaatteita ja vaateita koskevia lisävarusteita - Articles of apparel and clothing accessories	17	0,4	- 3	87	0,5	- 6
85 Jalkineet - Skor	8	0,2	- 2	31	0,2	- 1
85 Footwear	8	0,2	- 2	31	0,2	- 1
87 Kojeet, mittarit yms. - Instrumentmätare o.d. Instruments and apparatuses, nes	151	3,5	- 12	609	3,7	+ 6
9 Muut tavarat - Övriga varor	120	2,8	- 5	452	2,8	- 12
Goods not classified elsewhere	120	2,8	- 5	452	2,8	- 12

Taulu 5. Tuonti SITC:n mukaan
Tabell 5. Importen enligt SITC
Table 5. Imports by SITC

SITC	Huhtikuu - April 2016			Tammi-huhtikuu 2016 Januari-april 2016		
	arvo värde value milj. e	osuus andel share %	muutos ändr. change %	arvo värde value milj. e	osuus andel share %	muutos ändr. change %
	4 512	100,0	+ 4	17 467	100,0	- 4
	Koko tuonti - Totalimport - Total imports					
0	Eiintarvikkeet ja elävät eläimet - Livsmedel och levande djur - Food and live animals					
02	325	7,2	+ 3	1 231	7,0	+ 1
	Maitotaloustuotteet ja munat - Mjölkhushållningsprodukter och ägg - Dairy products and birds' eggs					
05	32	0,7	- 13	123	0,7	- 6
	Hedelmät ja kasvikset - Frukter och köksväxter					
	Vegetables and fruit					
1	87	1,9	+ 4	337	1,9	+ 5
	Juomat ja tupakka - Drycker och tobak					
	Beverages and tobacco					
2	40	0,9	+ 2	137	0,8	+ 5
	Raaka-aineet, pl. polttoaineet - Råvaror utom bränslen					
	Crude materials, inedible, except fuels					
212	302	6,7	- 17	1 242	7,1	- 18
	Turkisnahat, valmistamattomat - Pälskinn, oberoedda					
	Furskins, raw					
24	11	0,2	- 28	104	0,6	- 5
	Puutavara ja korkki - Trävaror och kork					
	Cork and wood					
248	39	0,9	+ 3	146	0,8	+ 1
	Sahattu ja höylätty puutavara - Sågade och hyvlade trävaror					
	Wood, simply worked					
25	10	0,2	+ 3	35	0,2	+ 1
	Paperimassa - Pappersmassa					
	Pulp and waste paper					
28	23	0,5	+ 11	85	0,5	+ 16
	Malmit ja metalliromu - Malmer och skrot av metaller					
	Metalliferous ores and metal scrap					
3	177	3,9	- 25	710	4,1	- 28
	Poltto- ja voiteluaineet, sähkövirta - Bränslen, smörjmedel, elström - Mineral fuels etc					
33	543	12,0	+ 9	2 011	11,5	- 26
	Kivennäisöljyt ja kivennäisöljytuotteet - Mineraloljor och mineraloljeprodukter					
	- Petroleum and products					
4	461	10,2	+ 25	1 517	8,7	- 28
	Eläin- ja kasviöljyt ja -rasvat - Animaliska och vegetabiliska oljor och fetter - Animal, vegetable oil, fat					
5	31	0,7	+ 83	113	0,6	+ 42
	Kemialliset aineet ja tuotteet - Kemiska ämnen och produkter - Chemicals and related products, nes					
51+52	554	12,3	- 3	2 162	12,4	- 5
	Orgaaniset ja epäorgaaniset kemialliset aineet - Organiska och oorganiska kemiska ämnen - Organic and inorganic chemicals					
54	113	2,5	- 22	467	2,7	- 14
	Lääkevalmisteet ja farmaseuttiset tuotteet - Medicinska och farmaceutiska produkter - Medicinal, pharm. products					
57+58	163	3,6	+ 10	647	3,7	- 1
	Muovit, valmistamattomat ja valmistetut - Plaster, oarbetade och bearbetade - Plastics in primary and non-primary forms					
6	126	2,8	+ 0	472	2,7	+ 1
	Valmistetut tavarat valmistusaineen mukaan - Bearbetade varor enligt materialet - Basic manufactures					
63	549	12,2	+ 3	2 054	11,8	- 4
	Puu- ja korkkituotteet, pl. huonekalut - Produkter av trä och kork utom möbler - Wood and cork manufactures					
634	22	0,5	- 17	86	0,5	- 11
	Vaneri, lastu- ja kuitulevy yms. - Kryssfaner, spån- och fiberskivor o.d. - Plywood, particle board etc					
64	12	0,3	- 9	47	0,3	- 8
	Paperi ja pahvi sekä tuotteet niistä - Papper, papp och produkter därav - Paper, paperboard and articles thereof					
65	45	1,0	- 5	180	1,0	- 7
	Tekstiilituotteet, pl. vaatteet - Textilprodukter utom kläder - Textile yarn, fabrics, made up articles, etc					
67	49	1,1	+ 9	186	1,1	+ 4
	Rauta ja teräs - Järn och stål					
68	117	2,6	- 10	435	2,5	- 18
	Muut metallit - Andra metaller					
	Non-ferrous metals					
69	86	1,9	+ 17	291	1,7	- 4
	Tuotteet epäjalosta metallista - Arbeten av oädla metaller - Manufactures of metals, nes					
7	129	2,9	+ 11	497	2,8	+ 6
	Koneet, laitteet ja kuljetusvälineet - Maskiner, apparater och transportmedel - Machinery, transport equipmt					
71	1 511	33,5	+ 13	5 797	33,2	+ 8
	Voimakoneet ja moottorit - Kraftmaskiner och motorer - Power generating machinery and equipment					
72	104	2,3	- 2	461	2,6	- 3
	Eri toimialojen erikoiskoneet - Maskiner för särskilda industrier - Machinery for special industries					
74	142	3,2	+ 5	502	2,9	+ 5
	Yleiskäyttöiset teoll. koneet ja laitteet - Industrimaskiner för allmänt bruk - General industri machy, nes					
75	210	4,7	- 6	821	4,7	- 0
	Toimistokoneet ja atk-laitteet - Kontorsmaskiner och adb-maskiner - Office machines and adp machines					
76	111	2,5	- 2	457	2,6	- 9
	Puhelin-, radio-, tv- yms. -laitteet - Telefon-, radio-, tv- o.d. -apparater - Telecomm, sound recording equipment					
77	117	2,6	- 6	519	3,0	+ 1
	Muut sähkökoneet ja -laitteet - Andra elektriska maskiner och apparater - Electric machinery, nes and parts					
78	262	5,8	+ 3	1 095	6,3	+ 9
	Moottoriajoneuvot - Motorfordon					
79	374	8,3	+ 11	1 471	8,4	+ 10
	Muut kuljetusvälineet - Andra transportmedel					
	Other transport equipment					
793	178	3,9	+ 660	425	2,4	+ 194
	Laivat, veneet ja muut uivat rakenteet - Fartyg, båtar och annan flytande materiel - Ships and boats etc					
8	6	0,1	- 14	28	0,2	- 27
	Erinäiset valmiit tavarat - Diverse färdiga varor					
	Miscellaneous manufactured articles					
82	423	9,4	- 1	1 870	10,7	+ 1
	Huonekalut - Möbler					
	Furniture and parts thereof					
84	48	1,1	+ 2	198	1,1	- 5
	Vaatteet - Kläder					
	Articles of apparel and clothing accessories					
85	91	2,0	- 0	454	2,6	- 2
	Jalkineet - Skor					
	Footwear					
87	22	0,5	+ 5	109	0,6	- 4
	Kojeet, mittarit yms. - Instrumentmätare o.d. Instruments and apparatuses, nes					
9	87	1,9	- 1	339	1,9	- 0
	Muut tavarat - Övriga varor					
	Goods not classified elsewhere					
	233	5,2	+ 1	851	4,9	+ 4

Taulu 6. Vienti ja tuonti tuoteluokittain (CPA2008)

Tabell 6. Exporten och importen fördelad enligt produkter efter näringsgren (CPA2008)

Table 6. Exports and imports by Products by Activity (CPA2008)

		Vienti - Export 2016				Tuonti - Import 2016			
		Huhtikuu	Tammi-huhtikuu		Huhtikuu	Tammi-huhtikuu			
		arvo	arvo	osuus	muutos	arvo	arvo	osuus	muutos
		värde	värde	andel	ändr.	värde	värde	andel	ändr.
		value	value	share	change	value	value	share	change
		milj. e	milj. e	%	%	milj. e	milj. e	%	%
Tuoteluokka - Produkter efter näringsgren - Products by Activity									
Koko vienti/tuonti - Totalexport/import - Total exports/imports		4 281	16 341	100,0	- 8	4 512	17 467	100,0	- 4
A	Maa-, metsä- ja kalataloustuotteet - Jordbruks-, skogs- och fiskeriprodukter - Products of agriculture, forestry and fishing	102	201	1,2	- 50	151	618	3,5	+ 1
B	Kaivostoiminnan ja louhinnan tuotteet - Produkter från gruvdrift och utvinning av mineral - Products from mining and quarrying	22	75	0,5	- 20	459	1 613	9,2	- 32
061	Raakaöljy - Råpetroleum - Crude petroleum	-	-	0,0	x	317	913	5,2	- 34
C	Teollisuustuotteet - Tillverkade varor - Manufactured goods	4 033	15 581	95,3	- 7	3 543	13 844	79,3	+ 2
10-12	Elintarvikkeet, juomat ja tupakka - Livsmedel, drycker och tobak - Food, beverages and tobacco	98	389	2,4	- 3	293	1 095	6,3	+ 2
13-15	Tekstiilit, vaatteet, nahka ja nahkatuotteet - Textilier, kläder, läder och lädervaror - Textiles, clothes, leather and leather products	51	216	1,3	- 2	163	762	4,4	- 1
16-18	Metsäteollisuuden tuotteet - Skogsindustriprodukter - Forest industry products	983	3 841	23,5	- 1	111	433	2,5	- 3
16	Sahatavara ja puutuotteet -Sågvaror och varor av trä - Wood and wood products	242	873	5,3	+ 5	43	161	0,9	- 6
17	Paperi, paperi- ja kartonkituotteet, paperimassa - Papper, pappers- och pappvaror, massa - Paper, paper and paperboard products, pulp	741	2 966	18,2	- 3	68	269	1,5	- 0
19-22	Kemian teollisuuden tuotteet - Produkter från kemisk industri - Chemical industry products	833	3 051	18,7	- 12	821	3 292	18,8	- 7
19	Koksi ja öljytuotteet - Stenkols- och petroleumprodukter - Coke and petroleum products	298	977	6,0	- 20	148	624	3,6	- 19
20	Kemikaalit ja kemialliset tuotteet - Kemikalier och kemiska produkter - Chemicals and chemical products	350	1 357	8,3	- 9	370	1 486	8,5	- 7
21	Lääkeaineet ja lääkkeet - Farmaceutiska produkter och läkemedel - Pharmaceutical products and pharmaceutical preparations	67	282	1,7	- 12	166	660	3,8	+ 0
22	Kumi- ja muovituotteet - Gummi- och plastvaror - Rubber and plastic products	119	434	2,7	- 0	137	521	3,0	+ 3
23	Muut ei-metalliset mineraalituotteet - Andra icke-metalliska mineraliska produkter - Other non-metallic mineral products	43	162	1,0	- 2	60	217	1,2	+ 2
24-25	Metallit ja metallituotteet - Metaller och metallvaror - Metal and metal products	627	2 411	14,8	- 14	363	1 348	7,7	- 4
24	Metallit - Metaller - Basic metals	520	2 013	12,3	- 14	221	810	4,6	- 11
25	Metallituotteet (pl. koneet ja laitteet) - Metallvaror (exkl. maskiner och appar.) - Fabricated metal products (excl. machinery and equip.)	107	399	2,4	- 14	143	538	3,1	+ 8
26-27	Sähkö- ja elektroniikkateollisuuden tuotteet - Produkter av el- och elektronikindustri - Electric and electronics industry products	472	1 929	11,8	- 7	581	2 444	14,0	+ 2
26	Tietokoneet, elektroniset ja optiset laitteet - Datorer, elektronikvaror och optik - Computers, electronic and optical products	225	894	5,5	+ 5	358	1 517	8,7	+ 2
263	Viestintälaitteet - Kommunikationsutrustning - Communication equip.	40	179	1,1	+ 13	78	370	2,1	- 2
27	Sähkölaitteet - Elapparater - Electrical equipment	247	1 034	6,3	- 16	223	927	5,3	+ 2
28	Koneet ja laitteet - Maskiner och app. - Machinery and equip.	618	2 272	13,9	- 5	440	1 636	9,4	+ 0
29-30	Kulkuneuvot - Transportmedel - Transport equipment	209	892	5,5	- 6	580	2 082	11,9	+ 28
29	Moottoriajoneuvot - Motorfordon - Motor vehicles	161	713	4,4	- 8	383	1 537	8,8	+ 10
30	Muut kulkuneuvot - Andra transportmedel - Other transport equipment	49	178	1,1	+ 1	197	545	3,1	+ 135
31-33	Muut teollisuustuotteet - Övriga tillverkade varor - Other manufactured goods	99	420	2,6	+ 12	130	537	3,1	- 0
D	Sähkö, kaasu, lämpö, jäähdytys - El, gas, värme, kyla - Electricity, gas, steam, air conditioning 1)	8	46	0,3	- 10	42	238	1,4	- 1
E-X	Muut tuotteet - Övriga produkter - Other products	117	437	2,7	- 16	317	1 154	6,6	- 8
E 381158	Metallijätteet - Metallavfall - Metal waste	18	60	0,4	- 33	69	239	1,4	- 32

1) Maakaasu B 062 - Naturgas B 062 - Natural gas B 062

Taulu 7. Tuonti ja vienti tavaroiden pääasiallisen käyttötarkoituksen mukaan (perustuu CPA-luokitukseen)
Tabell 7. Importen och exporten fördelad efter varornas huvudsakliga användning (baserar på CPA-klassificering)
Table 7. Imports and exports by main use of goods (based on CPA classification)

	Huhtikuu - April 2016			Tammi-huhtikuu 2016 Januari-april 2016		
	arvo värde value milj. e	osuus andel share %	muutos ändr. change %	arvo värde value milj. e	osuus andel share %	muutos ändr. change %
Koko tuonti - Totalimport - Total imports	4 512	100,0	+ 4	17 467	100,0	- 4
Raaka-aineet ja tuotantohyödykkeet - Råmaterial och prod.förmödenheter - Intermediate goods	1 590	35,2	- 5	6 269	35,9	- 6
Energiatuotteet - Energiprodukter Energy	541	12,0	+ 6	2 058	11,8	- 26
Investointitavarat - Investeringsvaror Capital goods	1 109	24,6	+ 20	4 067	23,3	+ 10
Kestokulutustavarat - Varaktiga konsumtionsvaror Durable consumer goods	372	8,2	+ 8	1 500	8,6	+ 8
Muut kulutustavarat ¹ - Andra konsumtionsvaror ¹ Non-durable consumer goods ¹	899	19,9	+ 2	3 574	20,5	+ 0
Koko vienti - Totalexport - Total exports	4 281	100,0	- 11	16 341	100,0	- 8
Raaka-aineet ja tuotantohyödykkeet - Råmaterial och prod.förmödenheter - Intermediate goods	2 366	55,3	- 13	8 953	54,8	- 8
Energiatuotteet - Energiprodukter Energy	307	7,2	+ 3	1 027	6,3	- 19
Investointitavarat - Investeringsvaror Capital goods	1 150	26,9	- 9	4 444	27,2	- 6
Kestokulutustavarat - Varaktiga konsumtionsvaror Durable consumer goods	138	3,2	- 22	623	3,8	- 8
Muut kulutustavarat ¹ - Andra konsumtionsvaror ¹ Non-durable consumer goods ¹	320	7,5	- 7	1 295	7,9	- 8

¹ Sisältää myös erittelemättömän kaupan - Innehåller också oklassificerade handeln - Includes also unclassified trade

Vuoden 2016 aikana taulussa 7 käyttötarkoitukseluokituksen pohjana käytetään edelleen CPA-luokitusta (CPA2002). NACE Rev. 2 -version mukainen taulukko löytyy Tullin Internet-sivuilta kohdasta Suomen tulli - Ulkomaankauppatilastot - Taulukot - Muut tilastot.

Under år 2016 används i tabell 7 fortfarande CPA-klassificering (CPA2002) som grund för klassificeringen enligt användningssyfte. En tabell enligt NACE Rev. 2 -versionen finns på Tullens webbplats under Finska tullen - Utrikeshandelsstatistik - Tabeller - Annan statistik.

In 2016, CPA-classification (CPA2002) will still be used as base for the classification according to use in table 7. A table in accordance with the NACE Rev. 2 -version is obtainable at the Finnish Customs website, under Finnish Customs - Foreign Trade Statistics - Tables - Other statistics.

Taulu 8. Kauppavaihto maaryhmittäin ja maittain
Tabell 8. Handelsomsättningen med ländergrupper och länder
Table 8. Trade by regions and countries

Alkuperä-/määrämaa Urspungs/bestämmandeland Origin/destination	Tuonti - Import 2016				Vienti - Export 2016				Kauppatase - Balans	
	Huhtikuu April	Tammi-huhtikuu Januari-april		muutos ändr.	Huhtikuu April	Tammi-huhtikuu Januari-april		muutos ändr.	Huhtikuu April	Tammi- huhtikuu Januari- april
	arvo värde value milj. e	arvo värde value milj. e	osuus andel share %	muutos ändr. change %	arvo värde value milj. e	arvo värde value milj. e	osuus andel share %	muutos ändr. change %	milj. e	milj. e
Koko tuonti/vienti - Totalimport/export	4 512	17 467	100,0	- 4	4 281	16 341	100,0	- 8	-231	-1 126
EU	2 869	11 019	63,1	- 2	2 507	9 773	59,8	- 6	-362	-1 246
Euroalue - Euro område - Euro zone	1 855	7 034	40,3	- 0	1 523	6 170	37,8	- 5	-332	-863
Ulkoakauppa - Externhandel - External trade	1 643	6 448	36,9	- 6	1 775	6 568	40,2	- 11	+132	+120
Keh.maat - U.länder - Developing countries	632	2 757	15,8	- 0	734	2 686	16,4	- 16	+102	-71
Eurooppa - Europa - Europe	3 572	13 471	77,1	- 5	3 054	11 785	72,1	- 6	-519	-1 685
EU	2 869	11 019	63,1	- 2	2 507	9 773	59,8	- 6	-362	-1 246
AT Itävalta - Österrike - Austria	42	152	0,9	- 1	25	103	0,6	+ 3	-17	-49
BE Belgia - Belgien - Belgium	96	389	2,2	- 1	149	554	3,4	+ 4	+53	+165
BG Bulgaria - Bulgarien - Bulgaria	4	19	0,1	+ 8	6	18	0,1	+ 0	+1	-1
CY Kypros - Cypern - Cyprus	1	2	0,0	- 10	1	6	0,0	+ 55	+0	+4
CZ Tšekin tasavalta - Tjeckien - Czech Republic	68	251	1,4	+ 3	21	82	0,5	- 5	-46	-169
DE Saksa - Tyskland - Germany	659	2 611	14,9	- 4	505	2 141	13,1	- 6	-154	-470
DK Tanska - Danmark - Denmark	134	546	3,1	- 18	74	292	1,8	- 15	-60	-255
EE Viro - Estland - Estonia	135	505	2,9	+ 3	133	513	3,1	- 2	-2	+7
ES Espanja - Spanien - Spain	100	426	2,4	+ 17	84	314	1,9	+ 1	-15	-111
FR Ranska - Frankrike - France	280	843	4,8	+ 53	131	521	3,2	- 2	-149	-322
GB Iso-Britannia - Storbritannien - United Kingdom	143	557	3,2	- 1	205	786	4,8	- 19	+61	+229
GR Kreikka - Grekland - Greece	18	67	0,4	+ 10	10	38	0,2	- 7	-9	-30
HU Unkari - Ungern - Hungary	28	107	0,6	+ 9	26	86	0,5	+ 20	-2	-21
HR Kroatia	1	3	0,0	- 10	2	7	0,0	- 9	+1	+4
IE Irlanti - Irland - Ireland	36	142	0,8	- 19	9	63	0,4	+ 67	-27	-78
IT Italia - Italien - Italy	127	481	2,8	+ 1	110	454	2,8	- 4	-17	-27
LT Liettua - Litauen - Lithuania	25	99	0,6	- 5	30	112	0,7	- 9	+5	+14
LU Luxemburg - Luxembourg	4	19	0,1	- 1	2	8	0,0	- 13	-2	-11
LV Latvia - Lettland - Latvia	16	61	0,4	+ 3	44	156	1,0	- 17	+28	+95
MT Malta	0	1	0,0	+ 47	0	1	0,0	- 9	-0	+0
NL Alankomaat - Nederländerna - Netherlands	269	1 047	6,0	- 19	261	1 088	6,7	- 13	-8	+40
PL Puola - Polen - Poland	132	509	2,9	+ 11	132	466	2,9	- 1	-0	-42
PT Portugali - Portugal	17	71	0,4	- 26	11	39	0,2	- 13	-5	-32
RO Romania - Rumänien - Romania	16	70	0,4	+ 5	8	41	0,2	- 35	-7	-29
SE Ruotsi - Sverige - Sweden	487	1 924	11,0	- 7	497	1 762	10,8	+ 1	+10	-162
SI Slovenia - Slovenien - Slovenia	8	23	0,1	+ 4	7	26	0,2	+ 6	-1	+3
SK Slovakia - Slovakien - Slovakia	22	94	0,5	+ 10	8	32	0,2	- 24	-13	-62
Muu Eurooppa - Övr. Europa - Rest of Europe	703	2 451	14,0	- 16	547	2 012	12,3	- 6	-156	-439
CH Sveitsi - Schweiz - Switzerland	51	196	1,1	+ 6	68	255	1,6	- 6	+17	+59
IS Islanti - Island - Iceland	3	5	0,0	- 54	3	12	0,1	+ 0	-1	+7
NO Norja - Norge - Norway	69	329	1,9	- 16	133	507	3,1	- 6	+63	+178
RU Venäjä - Ryssland - Russia	532	1 730	9,9	- 20	251	845	5,2	- 11	-280	-885
TR Turkki - Turkiet - Turkey	39	150	0,9	+ 15	65	300	1,8	+ 19	+26	+151
UA Ukraina - Ukraine	4	22	0,1	+ 23	15	53	0,3	+ 3	+11	+31
Pohjois-Afrikka - Nordafrika - North Africa	4	23	0,1	+ 4	72	236	1,4	+ 8	+68	+213
EG Egypti - Egypten - Egypt	2	11	0,1	+ 17	36	126	0,8	+ 21	+35	+115
MA Marokko - Marocko - Morocco	2	8	0,0	+ 23	20	47	0,3	+ 23	+19	+39
Muut Afrikan maat - Övr. Afrika - Rest of Africa	50	162	0,9	- 8	44	182	1,1	- 3	-6	+21
ZA Etelä-Afrikka - Sydafrika - South Africa	15	56	0,3	- 23	19	80	0,5	- 6	+4	+24
Lähi- ja Keski-Itä - Mellersta Östern - Middle East	13	56	0,3	+ 33	74	300	1,8	- 21	+61	+244
AE Arabiemiirik. - Arabemiraten - Arab Emirates	1	4	0,0	- 39	15	64	0,4	- 21	+14	+60
IL Israel	5	28	0,2	+ 14	20	62	0,4	+ 19	+15	+34
SA Saudi-Arabia - Saudiarabien - Saudi Arabia	3	10	0,1	+ 34	19	91	0,6	- 35	+16	+81
Muu Aasia - Övr. Asien - Rest of Asia	531	2 344	13,4	+ 1	574	2 025	12,4	- 15	+43	-319
CN Kiina - Kina - China	265	1 270	7,3	- 0	239	819	5,0	- 8	-25	-451
HK Hongkong - Hong Kong	6	36	0,2	+ 127	15	56	0,3	- 58	+9	+20
ID Indonesia - Indonesien - Indonesia	8	37	0,2	- 34	28	75	0,5	- 60	+19	+38
IN Intia - Indien - India	32	117	0,7	+ 9	35	160	1,0	+ 20	+3	+43
JP Japani - Japan	62	232	1,3	+ 3	81	313	1,9	- 12	+20	+82
KR Etelä-Korea - Syd-korea - South Korea	32	130	0,7	- 0	51	190	1,2	- 26	+19	+60
KZ Kazakstan - Kazachstan - Kazakhstan	18	43	0,2	- 44	25	48	0,3	+ 16	+7	+4
MY Malesia - Malaysia	12	71	0,4	+ 39	13	45	0,3	+ 1	+1	-27
PH Filippiinit - Filippiinerna - Philippines	8	39	0,2	+ 54	13	41	0,3	- 10	+5	+2
SG Singapore	7	21	0,1	+ 14	16	58	0,4	+ 8	+10	+37
TH Thaimaa - Thailand	15	69	0,4	+ 2	15	59	0,4	- 14	+0	-10
TW Taiwan	30	112	0,6	- 11	12	53	0,3	- 0	-18	-59
Pohjois-Amerikka - Nordamerika - North America	214	869	5,0	+ 11	325	1 259	7,7	- 14	+111	+391
CA Kanada - Canada	41	174	1,0	+ 23	30	105	0,6	- 45	-11	-69
US USA	173	694	4,0	+ 9	295	1 153	7,1	- 9	+122	+459
Väli-Amerikka - Mellanamerika - Middle America	29	125	0,7	+ 37	25	97	0,6	- 25	-4	-28
MX Meksiko - Mexico	19	84	0,5	+ 52	18	71	0,4	- 28	-1	-13
Etelä-Amerikka - Sydamerika - South America	86	362	2,1	- 14	64	296	1,8	- 22	-23	-66
AR Argentiina - Argentina	22	43	0,2	+ 61	6	29	0,2	+ 11	-16	-14
BR Brasilia - Brasilien - Brazil	43	203	1,2	- 7	25	109	0,7	- 46	-17	-94
CL Chile	8	40	0,2	- 10	14	85	0,5	+ 34	+6	+45
CO Kolumbia - Colombia	8	28	0,2	- 45	5	20	0,1	- 12	-2	-8
Oseania - Oceanien - Oceania	12	55	0,3	+ 3	49	159	1,0	+ 6	+38	+104
AU Australia - Australien - Australia	7	42	0,2	- 1	43	133	0,8	+ 6	+36	+91

Taulu 9. Viennin volyymi-indeksi 2010=100

Tabell 9. Volymindex, export 2010=100

Table 9. Volume index, exports 2010=100

	Huhtikuu April April	Muutos Förändr. Change %	Muutos Förändr. Change %	Vaikutus Effekt Effect* %-yks	Keskisarvo Medeltal Mean**	Muutos Förändr. Change %	Osuus Andel Weights ‰
	2016:04	2016:04/ 2016:03	2016:04/ 2015:04	2016:04/ 2015:04	2015:05-2016:04	2015:05-2016:04/ 2014:05-2015:04	2015
Tuoteluokka (CPA2008)							
Produkter efter näringsgren (CPA2008)							
Products by Activity (CPA2008)							
Koko vienti - Totalexport - Total exports	93,1	-1,6	-5,5	-5,5	93,0	-5,6	1 000,0
01 Maa- ja riistataloustuotteet - Jordbruks- och jakt- produkter - Products of agriculture and hunting	200,0	+113,9	-16,4	-3,87	92,0	-9,8	15,6
10 Elintarvikkeet - Livsmedel - Food products	92,3	-1,9	+2,6	+0,35	89,3	-1,1	19,5
11 Juomat - Drycker - Beverages	90,6	-6,9	-8,8	-0,22	111,4	-4,2	3,2
13 Tekstiilit - Textilvaror - Textiles	92,9	-0,8	-2,6	-0,09	86,0	+3,5	4,7
14 Vaatteet - Kläder - Wearing apparel	82,2	-31,4	-4,7	-0,17	110,2	-12,8	5,3
15 Nahka ja nahkatuotteet - Läder, läder- och skinnvaror - Leather and related products	72,8	+3,4	-1,4	-0,03	75,4	-18,5	2,5
16 Puutavara ja puutuotteet - Trä och trävaror - Wood and wood products	140,4	+4,0	+13,8	+5,73	118,8	+4,9	46,0
171 Massa, paperi, kartonki ja pahvi - Massa, papper och papp - Pulp, paper and paperboard	96,5	-3,9	-6,7	-31,69	97,1	+0,2	163,8
172 Paperi-, kartonki- ja pahvituotteet - Varor av papper eller papp - Articles of paper and paperboard	82,2	+0,0	+3,3	+0,37	80,3	-8,0	4,7
19 Koksen ja jalostettujen öljytuotteiden valmistus - Stenkolsprodukter och raffinerade petroleum- produkter - Coke and refined petroleum products	137,7	-1,3	+49,9	+31,83	107,2	-13,1	63,7
20 Kemikaalit ja kemialliset tuotteet - Kemikalier och kemiska produkter - Chemicals and chemical products	100,7	-2,9	-5,9	-3,91	97,4	-6,6	80,9
21 Lääkkeiden lähtöaineet ja lääkevalmisteet - Farma- ceutiska basprodukter och läkemedel - Basic pharma- ceutical products and pharmaceutical preparations	74,0	-4,4	-12,5	-1,38	77,4	-10,7	17,4
22 Kumi- ja muovituotteet - Gummi- och plastvaror - Rubber and plastic products	109,2	+5,7	+0,3	+0,05	103,4	-1,7	25,7
23 Muut ei-metalliset mineraalituotteet - Andra icke- metalliska mineraliska produkter - Other non-metallic mineral products	90,1	-3,9	-6,9	-0,50	92,2	-4,0	9,6
241 Rauta, teräs ja rautaseokset - Järn och stål samt ferrolegeringar - Basic iron and steel and ferro-alloys	119,5	-5,7	-5,7	-13,31	117,6	+3,7	64,0
244 Jalometallit ja muut värimetallit - Andra metaller än järn - Basic precious and other non-ferrous metals	133,3	+4,8	+10,8	+18,13	117,9	+3,9	48,9
25 Metallituotteet (pl koneet ja laitteet) - Metallvaror - Fabricated metal products	121,3	+12,2	-5,4	-1,24	114,1	-16,8	22,4
26 Tietokoneet ja elektroniset ja optiset laitteet - Datorer, elektronikvaror och optik - Computer, electronic and optical products	45,4	-2,3	+8,7	+1,41	46,1	+0,5	52,6
27 Sähkölaitteet - Elapparatur - Electrical equipment	79,7	-3,6	-27,7	-15,79	88,2	-15,6	68,5
28 Koneet ja laitteet - Maskiner och apparater - Machinery and equipment	94,2	-6,4	-3,9	-3,74	91,4	-4,8	135,1
29 Moottoriajoneuvot ja perävaunut - Motorfordon och släpfordon - Motor vehicles and trailers	143,1	-19,1	-15,3	-7,68	187,8	+12,3	48,2
38 Jätteiden keruu, käsittely- ja loppusijoituspalvelut - Avfallshanteringstjänster - Waste collection, treatment and disposal services	88,6	+28,4	-10,1	-0,43	79,4	-15,0	5,6
58 Kustannuspalvelut - Förlagstjänster - Publishing services	65,1	-8,2	-18,0	-0,31	79,8	-4,9	2,7

* Alaindeksin muutoksen vaikutus kokonaisindeksin muutokseen - Effekt av förändringen av subindex på förändringen av totalindex - Effect of change of subindex on change of totalindex

** Kahdentoista kuukauden liukuva keskiarvo - Tolv månaders glidande medelvärde - Moving 12-month averages

Taulu 10. Tuonnin volyymi-indeksi 2010=100
Tabell 10. Volymindex, import 2010=100
Table 10. Volume index, imports 2010=100

	Huhtikuu April April	Muutos Förändr. Change %	Muutos Förändr. Change %	Vaikutus Effekt Effect* %-yks	Keskisarvo Medeltal Mean**	Muutos Förändr. Change %	Osuus Andel Weights ‰
Tuoteluokka (CPA2008)	2016:04	2016:04/ 2016:03	2016:04/ 2015:04	2016:04/ 2015:04	2015:05-2016:04	2015:05-2016:04/ 2014:05-2015:04	2015
Koko tuonti - Totalimport - Total imports	100,4	-4,3	+10,9	+10,9	98,1	-0,9	1 000,0
01 Maa- ja riistataloustuotteet - Jordbruks- och jakt- produkter - Products of agriculture and hunting	143,7	-3,6	+25,6	+0,61	116,6	+6,7	21,6
061 Raakaöljy - Råpetroleum - Crude petroleum	105,5	+43,3	+111,7	+4,19	82,7	-13,9	62,5
07 Metallimalmit - Metallmalmer - Metal ores	75,3	-25,5	-15,2	-0,35	95,7	-4,3	27,3
10 Elintarvikkeet - Livsmedel - Food products	101,7	+1,8	+5,6	+0,25	99,5	+5,5	56,1
13 Tekstiilit - Textilvaror - Textiles	83,8	-4,6	+8,4	+0,05	77,8	+1,8	9,6
14 Vaatteet - Kläder - Wearing apparel	69,1	-25,2	+1,6	+0,02	83,7	-8,8	23,4
15 Nahka ja nahkatuotteet - Läder, läder- och skinnvaror - Leather and related products	78,1	-24,7	+10,8	+0,05	88,1	-7,4	8,1
16 Puutavara ja puutuotteet - Trä och trävaror - Wood and wood products	91,4	-0,6	+1,0	+0,00	81,1	+1,3	9,1
19 Koksen ja jalostettujen öljytuotteiden valmistus - Stenkolsprodukter och raffinerade petroleumprodukter - Coke and refined petroleum products	102,6	-11,7	+22,1	+0,96	114,8	-7,5	44,2
20 Kemikaalit ja kemialliset tuotteet - Kemikalier och kemiska produkter - Chemicals and chemical products	109,8	+0,4	-0,7	-0,07	102,8	-0,5	82,7
21 Lääkkeiden lähtöaineet ja lääkevalmisteet - Farma- ceutiska basprodukter och läkemedel - Basic pharma- ceutical products and pharmaceutical preparations	124,9	-0,2	+23,8	+0,75	121,7	+8,1	37,5
22 Kumi- ja muovituotteet - Gummi- och plastvaror - Rubber and plastic products	116,1	-0,5	+11,7	+0,30	107,1	+1,3	28,8
23 Muut ei-metalliset mineraalituotteet - Andra icke- metalliska mineraliska produkter - Other non-metallic mineral products	105,1	+5,9	-2,3	-0,03	99,0	-1,8	12,5
241 Rauta, teräs ja rautaseokset - Järn och stål samt ferrolegeringar - Basic iron and steel and ferro-alloys	144,6	+22,1	+45,4	+0,73	118,9	-3,0	18,5
244 Jalometallit ja muut värimetallit - Andra metaller än järn - Basic precious and other non-ferrous metals	111,0	+16,2	+24,2	+0,33	85,0	+8,4	19,5
25 Metallituotteet (pl koneet ja laitteet) - Metallvaror - Fabricated metal products	126,0	-2,8	+16,5	+0,41	110,1	+1,6	27,1
26 Tietokoneet ja elektroniset ja optiset laitteet - Datorer, elektronikvaror och optik - Computer, electronic and optical products	68,5	-14,5	+13,1	+0,59	71,1	-3,7	87,9
27 Sähkölaitteet - Elapparatur - Electrical equipment	101,3	-11,4	-0,4	-0,02	108,3	+4,4	53,4
28 Koneet ja laitteet - Maskiner och apparater - Machinery and equipment	117,3	+1,4	+7,7	+0,64	100,8	+1,1	88,5
29 Moottoriajoneuvot ja perävaunut - Motorfordon och släpfordon - Motor vehicles and trailers	116,0	-11,4	+4,4	+0,32	117,1	+11,0	83,3
35 Sähkö, kaasu, lämpö ja ilmastointi - El, gas, värme och kyla - Electricity, gas, steam and air conditioning	135,5	-23,6	-3,6	-0,06	156,4	+0,8	11,7
38 Jätteiden keruu, käsittely- ja loppusijoituspalvelut - Avfallshanteringstjänster - Waste collection, treatment and disposal services	131,2	+4,2	+15,9	+0,29	115,8	-4,3	17,1

* Alaindeksin muutoksen vaikutus kokonaisindeksin muutokseen - Effekt av förändringen av subindex på förändringen av totalindex - Effect of change of subindex on change of totalindex

** Kahdentoista kuukauden liukuva keskiarvo - Tolv månaders glidande medelvärde - Moving 12-month averages

Taulu 11. Viennin yksikköarvoindeksi 2010=100
Tabell 11. Enhetsvärdeindex, export 2010=100
Table 11. Unit value index, exports 2010=100

	Huhtikuu April April	Muutos Förändr. Change %	Muutos Förändr. Change %	Vaikutus Effekt Effect* %-yks %-yks	Keskiarvo Medeltal Mean**	Muutos Förändr. Change %	Osuus Andel Weights ‰
Tuoteluokka (CPA2008)		2016:04/ 2016:03	2016:04/ 2015:04	2016:04/ 2015:04	2015:05-2016:04	2015:05-2016:04/ 2014:05-2015:04	2015
Koko vienti - Totalexport - Total exports	104,4	-0,9	-5,1	-5,1	105,8	-0,3	1 000,0
01 Maa- ja riistataloustuotteet - Jordbruks- och jakt- produkter - Products of agriculture and hunting	88,4	+6,0	-36,8	-0,58	103,3	-10,2	15,6
10 Elintarvikkeet - Livsmedel - Food products	105,7	-0,6	-7,4	-0,15	108,7	-5,4	19,5
11 Juomat - Drycker - Beverages	103,2	-1,2	+0,0	+0,00	102,7	-0,1	3,2
13 Tekstiilit - Textilvaror - Textiles	109,0	+1,6	+1,2	+0,00	108,0	-0,4	4,7
14 Vaatteet - Kläder - Wearing apparel	115,2	-0,9	+4,0	+0,02	113,4	+2,7	5,3
15 Nahka ja nahkatuotteet - Läder, läder- och skinnvaror - Leather and related products	111,3	+1,0	+9,7	+0,02	110,4	+0,7	2,5
16 Puutavara ja puutuotteet - Trä och trävaror - Wood and wood products	100,9	-1,1	-4,1	-0,17	103,2	-2,4	46,0
171 Massa, paperi, kartonki ja pahvi - Massa, papper och papp - Pulp, paper and paperboard	106,0	-0,6	-1,8	-0,26	106,6	+2,5	163,8
172 Paperi-, kartonki- ja pahvituotteet - Varor av papper eller papp - Articles of paper and paperboard	118,2	+3,9	+4,6	+0,02	114,0	+4,0	4,7
19 Kaksin ja jalostettujen öljytuotteiden valmistus - Stenkolsprodukter och raffinerade petroleum- produkter - Coke and refined petroleum products	67,4	+5,2	-30,1	-2,29	79,6	-25,7	63,7
20 Kemikaalit ja kemialliset tuotteet - Kemikalier och kemiska produkter - Chemicals and chemical products	105,7	+0,9	-6,6	-0,53	109,6	-0,2	80,9
21 Lääkkeiden lähtöaineet ja lääkevalmisteet - Farma- ceutiska basprodukter och läkemedel - Basic pharma- ceutical products and pharmaceutical preparations	95,3	-4,8	-11,4	-0,19	103,6	-1,5	17,4
22 Kumi- ja muovituotteet - Gummi- och plastvaror - Rubber and plastic products	106,2	-0,9	+1,8	+0,03	108,6	+2,2	25,7
23 Muut ei-metalliset mineraalituotteet - Andra icke- metalliska mineraliska produkter - Other non-metallic mineral products	111,0	+2,0	+0,9	+0,00	108,7	+1,7	9,6
241 Rauta, teräs ja rautaseokset - Järn och stål samt ferrolegeringar - Basic iron and steel and ferro-alloys	76,0	-0,7	-18,8	-0,96	83,8	-10,8	64,0
244 Jalometallit ja muut värimetallit - Andra metaller än järn - Basic precious and other non-ferrous metals	83,0	+1,2	-17,9	-0,75	85,9	-7,8	48,9
25 Metallituotteet (pl koneet ja laitteet) - Metallvaror - Fabricated metal products	96,0	-2,2	-5,7	-0,12	99,0	+0,1	22,4
26 Tietokoneet ja elektroniset ja optiset laitteet - Datorer, elektronikvaror och optik - Computer, electronic and optical products	132,2	-1,0	-4,5	-0,28	137,6	+1,3	52,6
27 Sähkölaitteet - Elapparatur - Electrical equipment	104,1	-9,5	-10,2	-0,70	109,4	+5,5	68,5
28 Koneet ja laitteet - Maskiner och apparater - Machinery and equipment	110,7	+2,2	+0,9	+0,11	109,1	+4,2	135,1
29 Moottoriajoneuvot ja perävaunut - Motorfordon och släpfordon - Motor vehicles and trailers	116,8	-0,5	+0,4	+0,01	116,6	+0,2	48,2
38 Jätteiden keruu, käsittely- ja loppusijoituspalvelut - Avfallshanteringsjänster - Waste collection, treatment and disposal services	95,7	-4,0	-18,7	-0,11	105,6	-6,6	5,6
58 Kustannuspalvelut - Förlagstjänster - Publishing services	103,1	-15,6	+22,0	+0,04	94,7	+6,6	2,7

* Alaindeksin muutoksen vaikutus kokonaisindeksin muutokseen - Effekt av förändringen av subindex på förändringen av totalindex - Effect of change of subindex on change of totalindex

** Kahdentoista kuukauden liukuva keskiarvo - Tolv månaders glidande medelvärde - Moving 12-month averages

Taulu 12. Tuonnin yksikköarvoindeksi 2010=100

Tabell 12. Enhetsvärdeindex, import 2010=100

Table 12. Unit value index, imports 2010=100

	Huhtikuu April April	Muutos Förändr. Change %	Muutos Förändr. Change %	Vaikutus Effekt Effect* %-yks	Keskisarvo Medeltal Mean**	Muutos Förändr. Change %	Osuus Andel Weights ‰
Tuoteluokka (CPA2008) Produkter efter näringsgren (CPA2008) Products by Activity (CPA2008)	2016:04	2016:04/ 2016:03	2016:04/ 2015:04	2016:04/ 2015:04	2015:05-2016:04	2015:05-2016:04/ 2014:05-2015:04	2015
Koko tuonti - Totalimport - Total imports	103,8	+1,0	-3,5	-3,5	104,4	-3,4	1000,0
01 Maa- ja riistataloustuotteet - Jordbruks- och jakt- produkter - Products of agriculture and hunting	97,1	-1,7	-16,7	-0,3	110,4	-2,5	21,6
061 Raakaöljy - Råpetroleum - Crude petroleum	73,2	+4,3	-17,0	-1,0	74,5	-30,4	62,5
062 Maakaasu - Naturgas - Natural gas	66,7	-2,0	-27,4	-0,2	80,2	-30,3	9,8
07 Metallimalmit - Metallmalmer - Metal ores	85,3	+10,4	-14,7	-0,3	83,8	-14,6	27,3
10 Elintarvikkeet - Livsmedel - Food products	116,2	-0,4	-1,8	-0,1	117,4	+0,2	56,1
13 Tekstiilit - Textilvaror - Textiles	114,2	+1,6	+5,0	+0,0	112,0	+3,1	9,6
14 Vaatteet - Kläder - Wearing apparel	121,6	+3,1	+1,4	+0,0	121,8	+4,4	23,4
15 Nahka ja nahkatuotteet - Läder, läder- och skinnvaror - Leather and related products	119,9	+0,0	+1,5	+0,0	121,3	+5,5	8,1
16 Puutavara ja puutuotteet - Trä och trävaror - Wood and wood products	98,8	-1,5	-7,4	-0,1	104,8	-2,8	9,1
19 Koksen ja jalostettujen öljytuotteiden valmistus - Stenkolsprodukter och raffinerade petroleum- produkter - Coke and refined petroleum products	75,3	+5,2	-26,6	-1,1	86,1	-22,3	44,2
20 Kemikaalit ja kemialliset tuotteet - Kemikalier och kemiska produkter - Chemicals and chemical products	102,3	+0,3	-6,4	-0,4	107,1	-4,0	82,7
21 Lääkkeiden lähtöaineet ja lääkevalmisteet - Farma- ceutiska basprodukter och läkemedel - Basic pharma- ceutical products and pharmaceutical preparations	92,1	+1,8	-9,8	-0,3	96,2	-2,9	37,5
22 Kumi- ja muovituotteet - Gummi- och plastvaror - Rubber and plastic products	109,1	-0,4	-0,8	-0,0	111,7	+1,7	28,8
23 Muut ei-metalliset mineraalituotteet - Andra icke- metalliska mineraliska produkter - Other non-metallic mineral products	113,8	+0,2	+1,1	+0,0	113,8	+2,5	12,5
241 Rauta, teräs ja rautaseokset - Järn och stål samt ferrolegeringar - Basic iron and steel and ferro-alloys	70,0	-5,9	-21,7	-0,3	79,9	-11,7	18,5
244 Jalometallit ja muut värimetallit - Andra metaller än järn - Basic precious and other non-ferrous metals	86,6	-0,3	-19,0	-0,3	95,6	-7,8	19,5
25 Metallituotteet (pl koneet ja laitteet) - Metallvaror - Fabricated metal products	106,9	+1,2	+1,2	+0,0	107,9	+3,4	27,1
26 Tietokoneet ja elektroniset ja optiset laitteet - Datorer, elektronikvaror och optik - Computer, electronic and optical products	125,2	-2,9	-8,9	-0,7	130,9	+7,5	87,9
27 Sähkölaitteet - Elapparatur - Electrical equipment	106,6	+1,6	-1,0	-0,0	106,1	+1,6	53,4
28 Koneet ja laitteet - Maskiner och apparater - Machinery and equipment	107,9	-2,0	-0,6	-0,0	111,9	+2,3	88,5
29 Moottoriajoneuvot ja perävaunut - Motorfordon och släpfordon - Motor vehicles and trailers	121,0	-0,6	+3,5	+0,2	120,3	+3,9	83,3
35 Sähkö, kaasu, lämpö ja ilmastointi - El, gas, värme och kyla - Electricity, gas, steam and air conditioning	54,3	+0,9	-9,7	-0,1	58,1	-18,2	11,7
38 Jätteiden keruu, käsittely- ja loppusijoituspalvelut - Avfallshanteringstjänster - Waste collection, treatment and disposal services	55,1	+7,0	-25,7	-0,2	60,0	-19,2	17,1

* Alaindeksin muutoksen vaikutus kokonaisindeksin muutokseen - Effekt av förändringen av subindex på förändringen av totalindex - Effect of change of subindex on change of totalindex

** Kahdenkymmenen kuukauden liukuva keskiarvo - Tolv månaders glidande medelvärde - Moving 12-month averages



Monthly statistics on the foreign trade of goods, April 2016
2016:K04EN, 30.6.2016

Inquiries:

Kaarna, Anssi

tel. +358 40 332 8153

Riikonen, Johanna

tel. +358 40 332 1824

E-mail: forename.surname@tulli.fi

The preliminary statistics and monthly statistics on foreign trade for May 2016 will be published on the following dates:

Preliminary statistics 2016:E05 8.7.2016

Monthly statistics 2016:K05 29.7.2016

More specific data on countries and goods, as well as statistics on logistics, are available free of charge via the distribution system for foreign trade statistics (ULJAS) uljas.tulli.fi

ISSN 1796-0479 = Official Statistics of Finland (pdf)

ISSN 2342-2327 = Monthly statistics on the foreign trade of goods (online)

Yhteystiedot:

Tulli
Tilastointi

Opastinsilta 12
PL 512
00101 Helsinki

Vaihde 0295 5200
Tilastopalvelu 0295 52335
tilastot@tulli.fi

Kontaktuppgifter:

Tullen
Statistik

Semaförbron 12
PB 512
00101 Helsingfors

Växel 0295 5200
Statistikservice 0295 52335
statistik@tulli.fi

Contact information:

Finnish Customs
Statistics

Opastinsilta 12
PO Box 512
FI-00101 Helsinki

Exchange + 358 295 5200
Statistics service + 358 295 52335
statistics@tulli.fi