

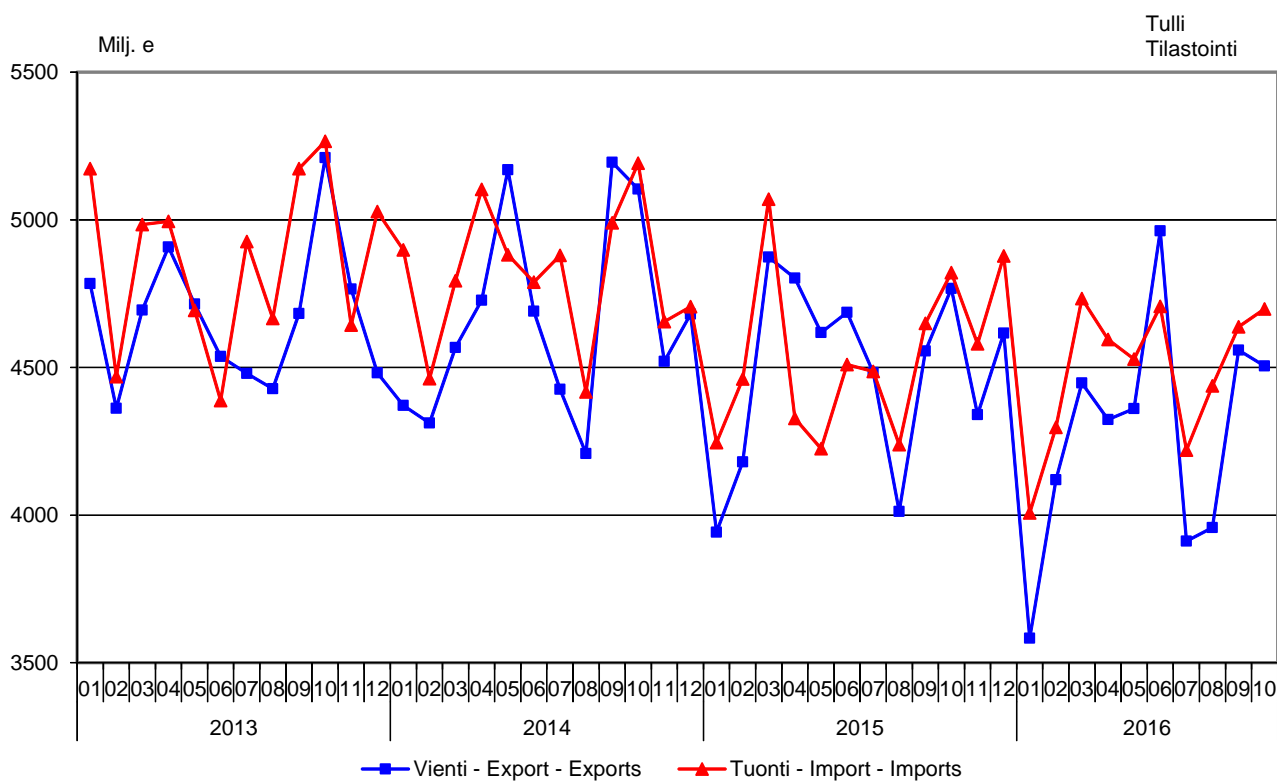
Månadsstatistik om utrikeshandel med varor

Oktober 2016

Kuvio 1. Suomen vienti ja tuonti 2013 – 2016

Figur 1. Finlands export och import 2013 – 2016

Figure 1. Exports and imports of Finland 2013 – 2016



Helsinki 30.12.2016. Fritt för publicering kl. 9.00.

Uppgifterna kan citeras med uppgivande av Tullen som källa.

EXPORTVOLYMEN MINSKADE MEDAN EXPORTPRISERNA ÖKADE I OKTOBER

Värdet på Finlands export av varor minskade med fem procent i oktober enligt Tullens utrikeshandelsstatistik. Värdet på exporten var 4,5 miljarder euro. Exportpriserna ökade med 3,3 procent men exportvolymen minskade med 5,2 procent. I januari-oktober har det sammanlagda värdet på exporten minskat med fem procent.

Importens värde minskade med tre procent i oktober och värdet var 4,7 miljarder euro. Importpriserna ökade med 4,5 procent men importvolymen minskade med 5,8 procent. Det totala importvärdet låg på samma nivå som året innan i januari-oktober.

Handelsbalansen visade ett underskott på 192 miljoner euro i oktober. I januari-oktober hade handelsbalansen ett underskott på något över 2,1 miljarder euro. I oktober året innan var underskott i handelsbalansen 54 miljoner euro och i januari-oktober samma år hade handelsbalansen ett underskott på 111 miljoner euro. Utrikeshandelns bytesförhållande räknas på basis av enhetsvärdeindex och visar exportprisernas utveckling i förhållande till importpriserna. Då importpriserna ökade mer än exportpriserna, försämrades bytesförhållandet i oktober jämfört med året innan. Index-talet låg på 100,2 i oktober då det i oktober året innan var 101,3. I september 2016 låg index-talet på 102,9.

Exporten av oljeprodukter och skogsindustriprodukter ökade jämfört med oktober året innan. Exporten av maskiner och apparater, transportmedel, kemiska produkter och metaller minskade. Importen av elektriska maskiner och apparater, oljeprodukter och metaller ökade, medan importen av industriella maskiner, transportmedel, kemiska produkter och livsmedel minskade.

Exporten till EU-länder minskade med 12 procent i oktober. Exporten till länder utanför EU ökade med fem procent. Exporten ökade till Nederländerna, USA, Kina och Ryssland. Exporten till Tyskland, Sverige och Storbritannien minskade. Importen från EU-länderna minskade med sex procent men ökade från länder utanför EU med två procent i oktober. Importen sjönk mest från Tyskland, USA, Storbritannien och Frankrike. Importen från Nederländerna och Kina ökade.

Taulu 1. Kokonaiskehitys-Totalutveckling-Total development (milj. euroa, e million)

	Lokakuu Oktober October		Muutos Förändring Change	Tammi-lokakuu Januari-oktober January-October		Muutos Förändring Change
	2015	2016	%	2015	2016	%
Vienti/Export/Exports (fob)	4 767	4 505	-5	44 924	42 731	-5
Tuonti/Import/Imports (cif)	4 821	4 698	-3	45 035	44 863	-0
Tase/Balans/Balance	-54	-192		-111	-2 132	

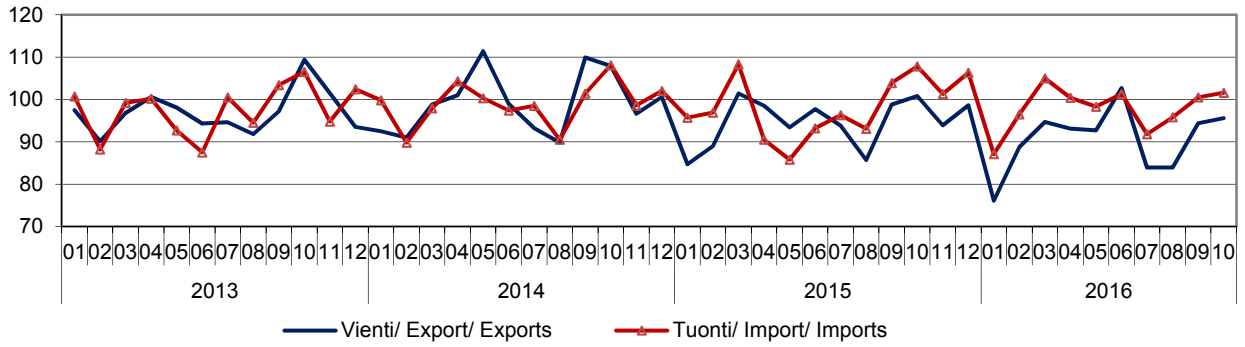
Taulu 2. Ulkomaankaupan indeksit – Index för utrikeshandel – Foreign trade indexes

2010=100	Lokakuu Oktober - October		Muutos% Förändr. - Change		Keskiarvo* Medeltal - Mean	Muutos Förändr. - Change
	2015:10	2016:10	2016:10/ 2016:09	2016:10/ 2015:10	2015:11–2016:10	2015:11–2016:10/ 2014:11–2015:10
Volymyymi-indeksi – Volymindex - Volume index						
Vienti/Export/Exports	100,8	95,6	+1,2	-5,2	91,5	-3,7
Tuonti/Import/Imports	107,8	101,6	+1,1	-5,8	98,8	+1,2
Yksikköarvoindeksi – Enhetsvärdeindex - Unit value index						
Vienti/Export/Exports	103,6	107,0	-2,0	+3,3	106,1	-0,3
Tuonti/Import/Imports	102,3	106,8	+0,7	+4,5	104,4	-1,1

* Kahdenkymmene kuukauden liukuva keskiarvo – Tolv månaders glidande medelvärde – Moving 12-months averages

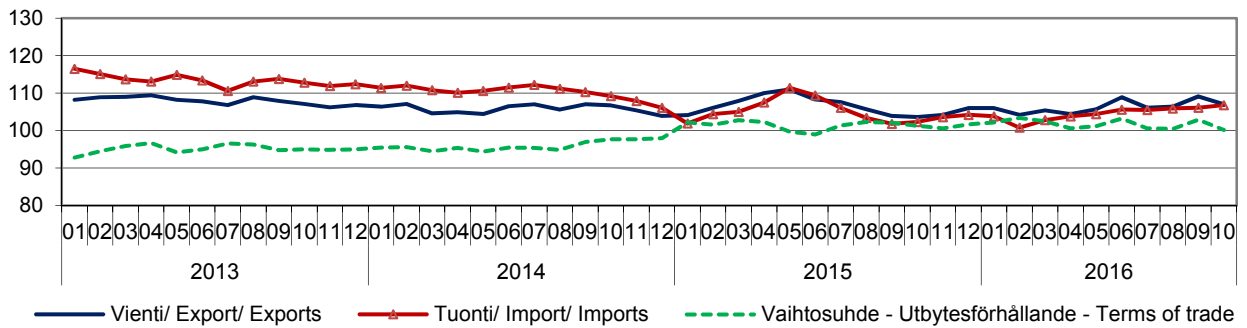
Kuvio/Figur/Figure 2. Volyymi-indeksi/Volymindex/Volume index 2013–2016
2010 = 100

Tulli
 Tilastointi



Kuvio/Figur/Figure 3. Yksikköarvoindeksi/Enhetsvärdeindex/Unit value index
Vaihtosuhte/Utbytesförhållande/Terms of trade 2013–2016
2010 = 100

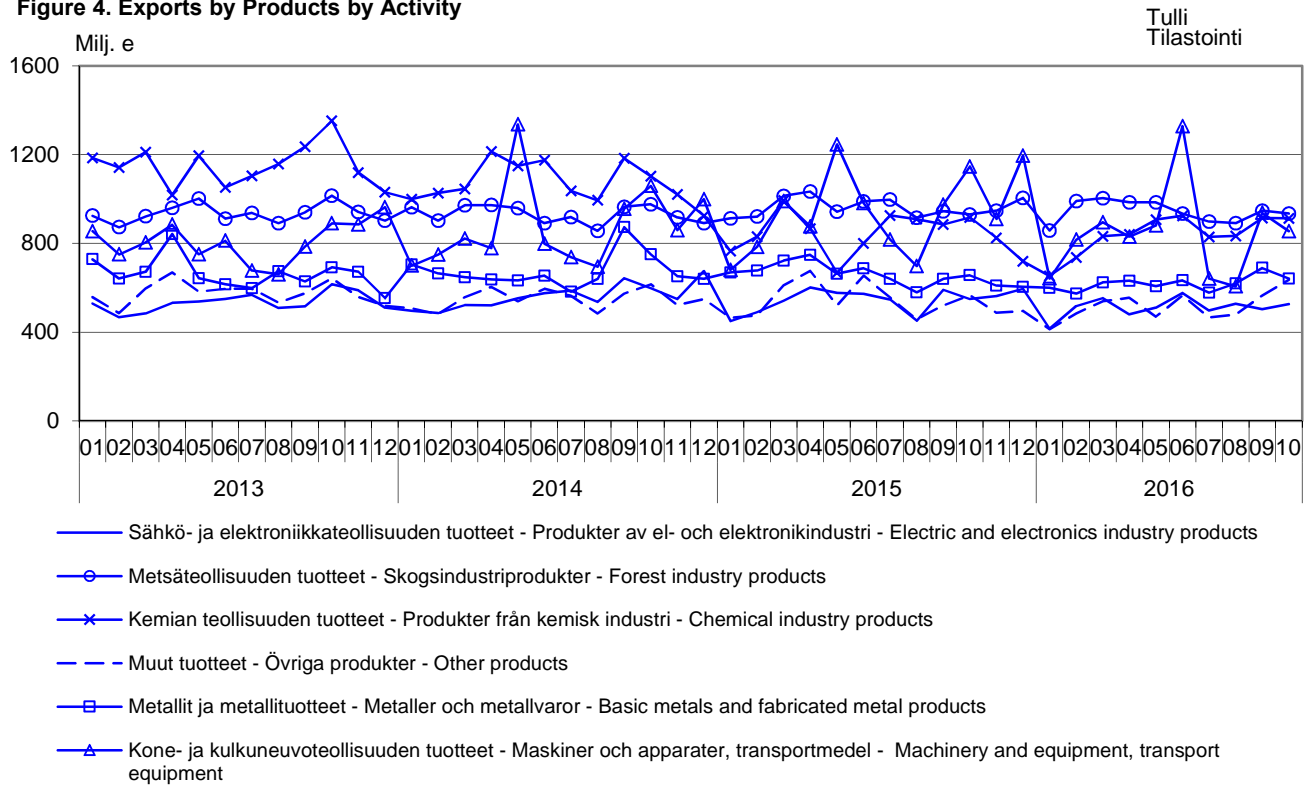
Tulli
 Tilastointi



Kuvio 4. Vienti tuoteluokittain (CPA) 2013 – 2016

Figur 4. Exporten fördelad enligt produkter efter näringsgren

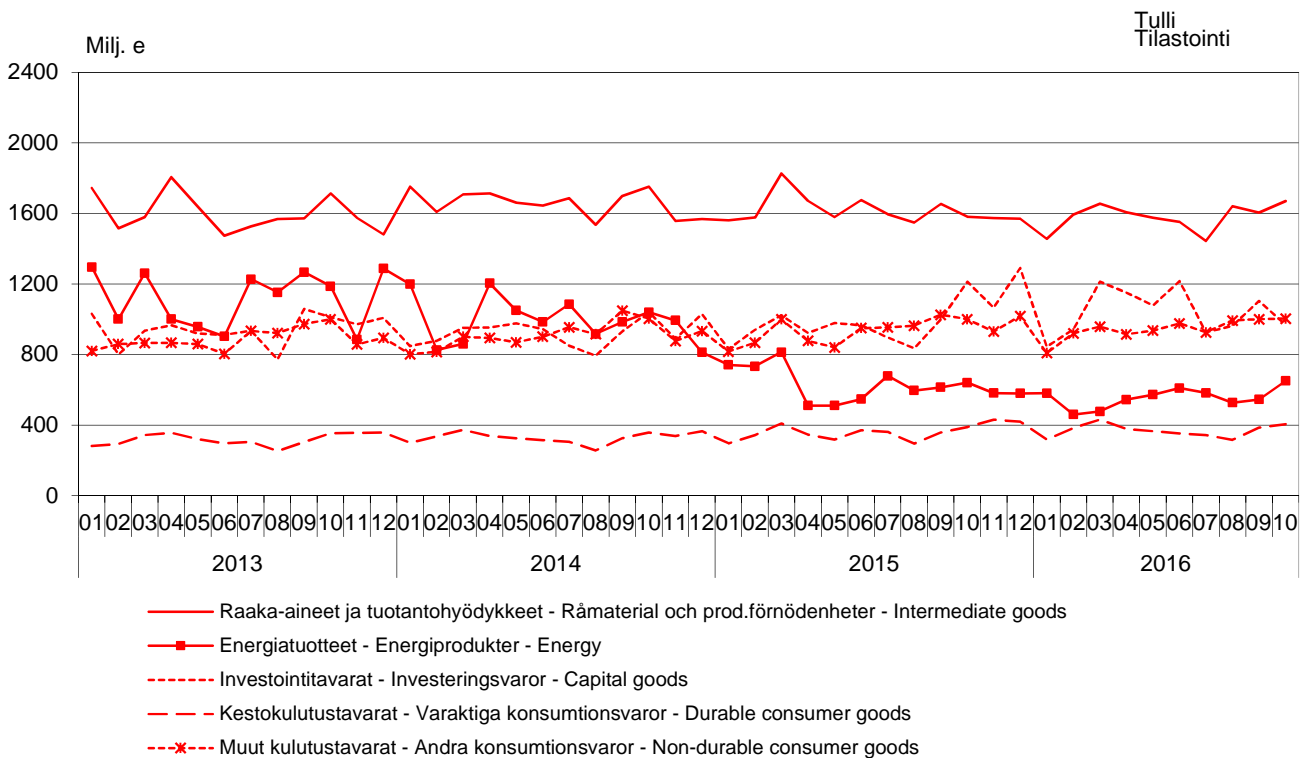
Figure 4. Exports by Products by Activity



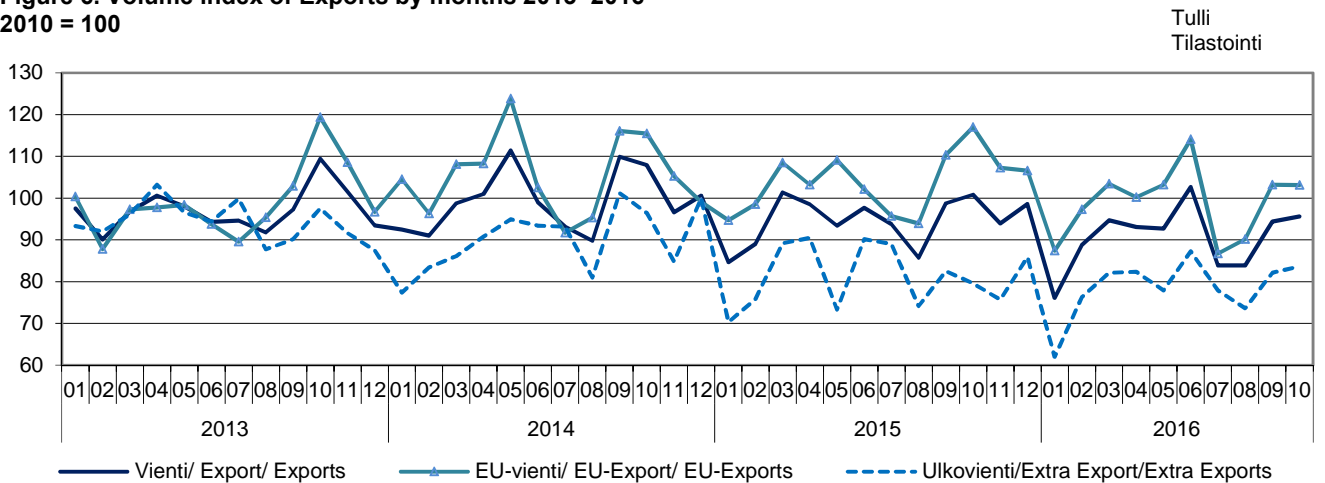
Kuvio 5. Tuonti käyttötarkoituksen mukaan 2013 – 2016

Figur 5. Importen fördelad efter varornas huvudsakliga användning

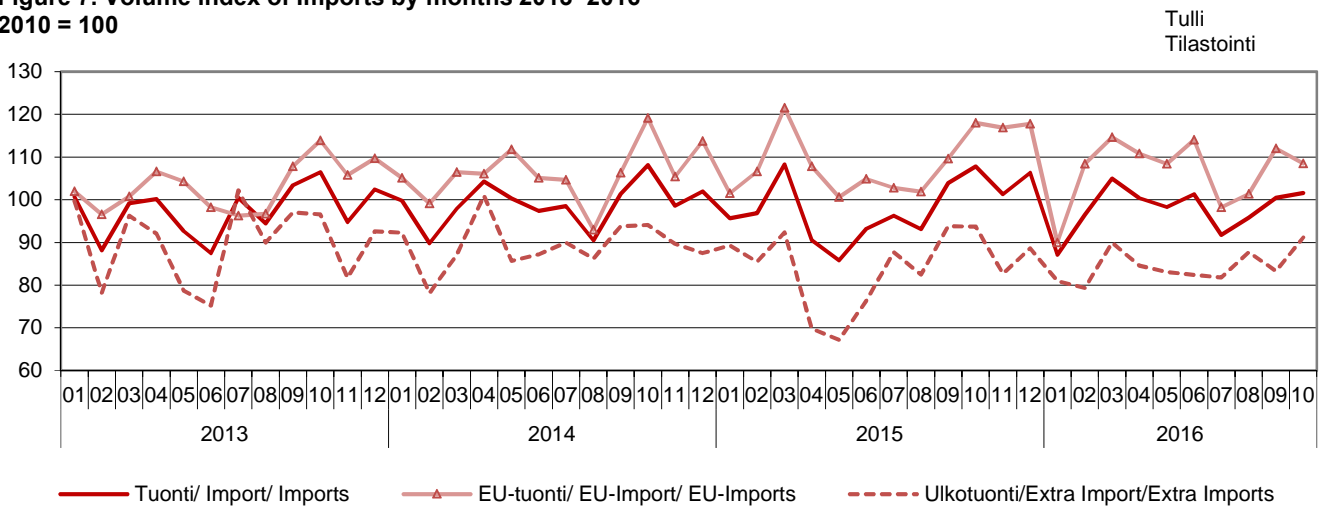
Figure 5. Imports by main use of goods



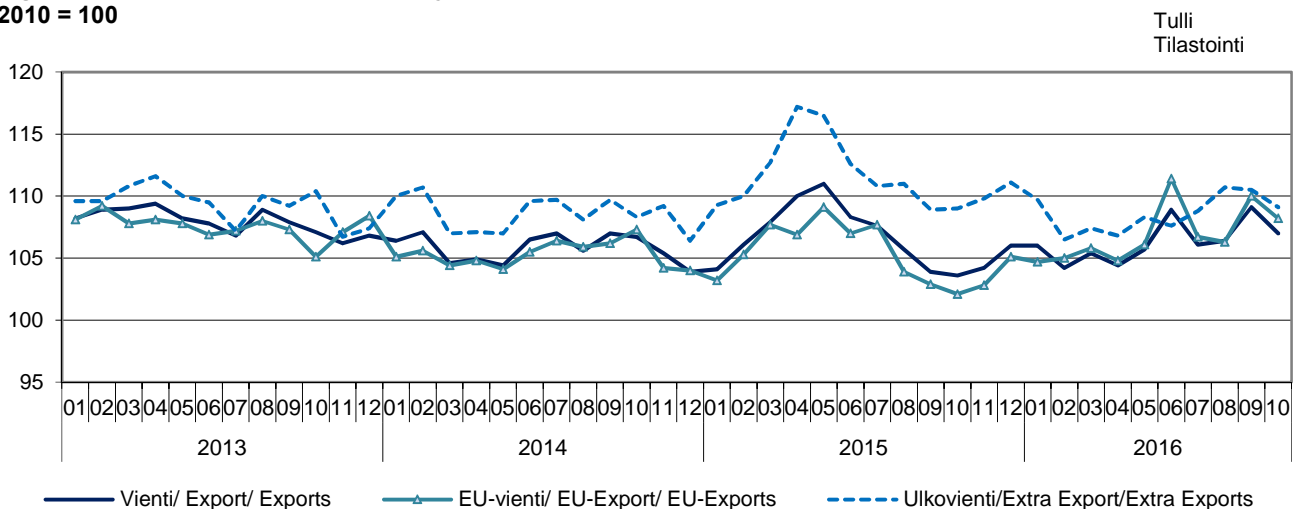
Kuvio 6. Viennin volyymi-indeksi kuukausittain 2013–2016
Figur 6. Volymindex av export månatligen 2013–2016
Figure 6. Volume index of Exports by months 2013–2016
 2010 = 100



Kuvio 7. Tuonnin volyymi-indeksi kuukausittain 2013–2016
Figur 7. Volymindex av import månatligen 2013–2016
Figure 7. Volume index of Imports by months 2013–2016
 2010 = 100

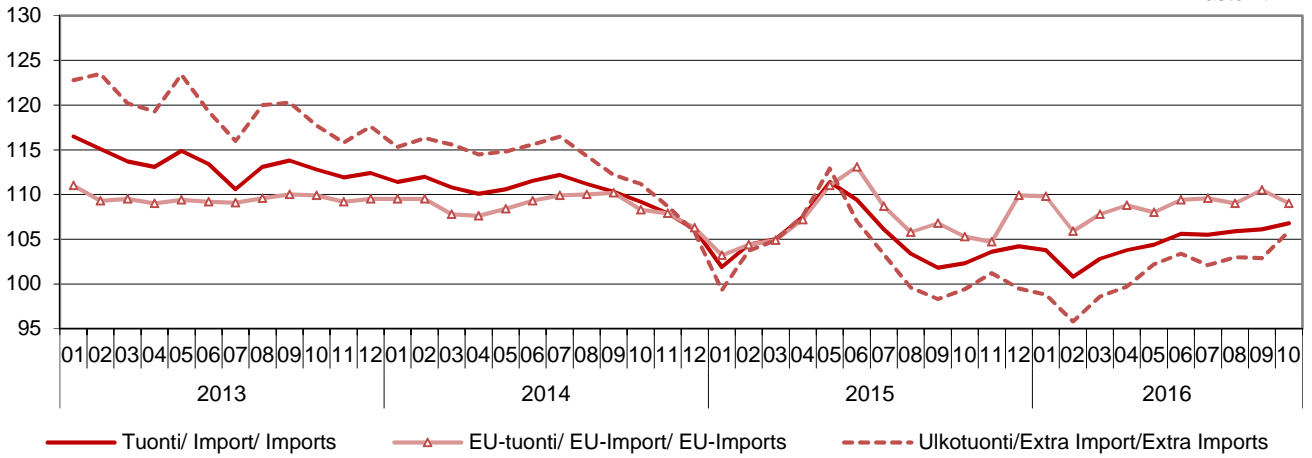


Kuvio 8. Viennin yksikköarvoindeksi kuukausittain 2013–2016
Figur 8. Enhetsvärdeindex av export månatligen 2013–2016
Figure 8. Unit value index of Exports by months 2013–2016
 2010 = 100



Kuvio 9. Tuonnin yksikköarvoindeksi kuukausittain 2013–2016
Figur 9. Enhetsvärdeindex av export månatligen 2013–2016
Figure 9. Unit value index of Imports by months 2013–2016
2010 = 100

Tulli
Tilastointi



Taulu 3. Ulkomaankaupan indeksit
Tabell 3. Index för utrikeshandel
Table 3. Foreign trade indexes

	Lokakuu		Muutos %		Keskiarvo *	Muutos %
	Oktober - October	Förändr. - Change	2016:10/ 2016:09	2016:10/ 2015:10		
	2015:10	2016:10	2016:09	2015:10	2015:11–2016:10	2014:11–2015:10
Volymyymi-indeksi / Volymindex / Volume index						
Vienti/Export/Exports	100,8	95,6	+1,2	-5,2	91,5	-3,7
EU-vienti/EU- export/EU-Exports	117,0	103,1	-0,1	-11,9	100,2	-2,8
Ulkovienti/Extra export/Extra Exports	79,6	83,7	+2,0	+5,2	78,9	-5,2
Tuonti/Import/Imports	107,8	101,6	+1,1	-5,8	98,8	+1,2
EU-tuonti/EU-import/EU-Imports	118,0	108,5	-3,1	-8,0	108,4	+0,5
Ulkokuonti/Extra import/Extra Imports	93,7	91,2	+9,5	-2,7	84,6	+0,0
Yksikköarvoindeksi / Enhetsvärdeindex / Unit value index						
Vienti/Export/Exports	103,6	107,0	-2,0	+3,3	106,1	-0,3
EU-vienti/EU-export/EU-Exports	102,1	108,2	-1,7	+6,0	106,4	+1,0
Ulkovienti/Extra export/Extra Exports	109,0	109,1	-1,3	+0,1	108,9	-2,0
Tuonti/Import/Imports	102,3	106,8	+0,7	+4,5	104,4	-1,1
EU-tuonti/EU-import/EU-Imports	105,3	109,0	-1,3	+3,5	108,5	+1,4
Ulkokuonti/Extra import/Extra Imports	99,4	105,9	+2,9	+6,5	101,1	-3,0
Vaihtosuhte/Bytesförhollande/Terms of Trade	101,3	100,2	-2,6	-1,1	101,6	+0,8

* Kahdentoista kuukauden liukuva keskiarvo - Tolv månaders glidande medelvärde - Moving 12-month averages

Taulu 4. Vienti SITC:n mukaan
Tabell 4. Exporten enligt SITC
Table 4. Exports by SITC

SITC	Lokakuu - Oktober 2016			Tammi-lokakuu 2016 Januari-oktober 2016		
	arvo värde value milj. e	osuus andel share %	muutos ändr. change %	arvo värde value milj. e	osuus andel share %	muutos ändr. change %
	4 505	100,0	- 5	42 731	100,0	- 5
	Koko vienti - Totalexport - Total exports					
0	Eiintarvikkeet ja elävät eläimet - Livsmedel och levande djur - Food and live animals					
02	102	2,3	- 3	996	2,3	- 4
	Maitotaloustuotteet ja munat - Mjölkhushållningsprodukter och ägg - Dairy products and birds' eggs					
05	28	0,6	- 13	301	0,7	- 10
	Hedelmät ja kasvikset - Frukter och köksväxter					
	Vegetables and fruit					
1	3	0,1	- 3	46	0,1	- 2
	Juomat ja tupakka - Drycker och tobak					
	Beverages and tobacco					
17	17	0,4	+ 3	138	0,3	+ 1
2	Raaka-aineet, pl. polttoaineet - Råvaror utom bränslen					
	Crude materials, inedible, except fuels					
212	410	9,1	+ 16	3 804	8,9	- 6
	Turkisnahat, valmistamattomat - Pälsskinn, oberoedda					
	Furskins, raw					
24	35	0,8	+ 21	273	0,6	- 54
	Puutavara ja korkki - Trävaror och kork					
	Cork and wood					
248	153	3,4	+ 5	1 452	3,4	+ 5
	Sahattu ja höylätty puutavara - Sågade och hyvlade trävaror					
	Wood, simply worked					
25	144	3,2	+ 4	1 378	3,2	+ 5
	Paperimassa - Pappersmassa					
	Pulp and waste paper					
28	139	3,1	+ 12	1 458	3,4	- 0
	Malmit ja metalliromu - Malmer och skrot av metaller					
	Metalliferous ores and metal scrap					
28	65	1,4	+ 103	455	1,1	+ 10
3	Poltto- ja voiteluaineet, sähkövirta - Bränslen, smörjmedel, elström - Mineral fuels etc					
33	366	8,1	+ 1	3 156	7,4	+ 2
	Kivennäisöljyt ja kivennäisöljytuotteet - Mineraloljor och mineraloljeprodukter					
	- Petroleum and products					
33	363	8,0	+ 5	3 050	7,1	+ 4
4	Eläin- ja kasviöljyt ja -rasvat - Animaliska och vegetabiliska oljor och fetter - Animal, vegetable oil, fat					
4	1	0,0	+ 10	22	0,1	+ 79
5	Kemialliset aineet ja tuotteet - Kemiska ämnen och produkter - Chemicals and related products, nes					
51+52	484	10,7	- 3	4 752	11,1	- 5
	Orgaaniset ja epäorgaaniset kemialliset aineet - Organiska och oorganiska kemiska ämnen - Organic and inorganic chemicals					
54	153	3,4	- 3	1 384	3,2	- 6
	Lääkevalmisteet ja farmaseuttiset tuotteet - Medicinska och farmaceutiska produkter - Medicinal, pharm. products					
54	67	1,5	+ 7	710	1,7	- 1
57+58	140	3,1	- 7	1 419	3,3	- 6
	Muovit, valmistamattomat ja valmistetut - Plaster, oarbetade och bearbetade - Plastics in primary and non-primary forms					
6	Valmistetut tavarat valmistusaineen mukaan - Bearbetade varor enligt materialet - Basic manufactures					
63	1 331	29,6	- 3	12 967	30,3	- 6
	Puu- ja korkituotteet, pl. huonekalut - Produkter av trä och kork utom möbler - Wood and cork manufactures					
634	72	1,6	+ 3	673	1,6	+ 0
	Vaneri, lastu- ja kuitulevy yms. - Kryssfaner, spån- och fiberskivor o.d. - Plywood, particle board etc					
64	48	1,1	- 4	474	1,1	- 4
	Paperi ja pahvi sekä tuotteet niistä - Papper, papp och produkter därav - Paper, paperboard and articles thereof					
64	574	12,7	- 2	5 850	13,7	- 4
	Tekstiilituotteet, pl. vaatteet - Textilprodukter utom kläder - Textile yarn, fabrics, made up articles, etc					
65	23	0,5	- 1	221	0,5	+ 3
	Rauta ja teräs - Järn och stål					
67	302	6,7	- 9	2 982	7,0	- 10
	Muut metallit - Andra metaller					
68	187	4,2	+ 9	1 674	3,9	- 8
	Non-ferrous metals					
69	80	1,8	- 8	798	1,9	- 5
	Tuotteet epäjalosta metallista - Arbeten av oädla metaller - Manufactures of metals, nes					
7	Koneet, laitteet ja kuljetusvälineet - Maskiner, apparater och transportmedel - Machinery, transport equipmt					
71	1 289	28,6	- 19	12 678	29,7	- 7
	Voimakoneet ja moottorit - Kraftmaskiner och motorer - Power generating machinery and equipment					
71	136	3,0	+ 8	1 501	3,5	- 11
	Eri toimialojen erikoiskoneet - Maskiner för särskilda industrier - Machinery for special industries					
72	296	6,6	- 6	2 888	6,8	+ 1
	Yleiskäyttöiset teoll. koneet ja laitteet - Industrimaskiner för allmänt bruk - General industrial machy, nes					
74	212	4,7	- 21	2 135	5,0	- 15
	Toimistokoneet ja atk-laitteet - Kontorsmaskiner och adb-maskiner - Office machines and adp machines					
75	31	0,7	+ 19	240	0,6	+ 2
	Puhelin-, radio-, tv- yms. -laitteet - Telefon-, radio-, tv- o.d. -apparater - Telecomm, sound recording equipment					
76	56	1,2	- 13	521	1,2	+ 2
	Muut sähkökoneet ja -laitteet - Andra elektriska maskiner och apparater - Electric machinery, nes and parts					
77	263	5,8	- 5	2 484	5,8	- 3
	Moottorijoneuvot - Motorfordon					
78	253	5,6	- 15	1 746	4,1	- 19
	Muut kuljetusvälineet - Andra transportmedel					
79	23	0,5	- 89	954	2,2	- 2
	Other transport equipment					
793	12	0,3	- 61	718	1,7	+ 2
	Laivat, veneet ja muut uivat rakenteet - Fartyg, båtar och annan flytande materiel - Ships and boats etc					
8	Erinäiset valmiit tavarat - Diverse färdiga varor					
	Miscellaneous manufactured articles					
82	354	7,9	+ 5	2 918	6,8	- 1
	Huonekalut - Möbler					
	Furniture and parts thereof					
84	11	0,2	+ 1	104	0,2	+ 9
	Vaatteet - Kläder					
	Articles of apparel and clothing accessories					
85	35	0,8	- 0	229	0,5	- 10
	Jalkineet - Skor					
	Footwear					
87	10	0,2	+ 0	87	0,2	+ 2
	Kojeet, mittarit yms. - Instrumentmätare o.d. Instruments and apparatuses, nes					
87	197	4,4	+ 20	1 503	3,5	+ 1
9	Muut tavarat - Övriga varor					
	Goods not classified elsewhere					
	151	3,3	+ 21	1 300	3,0	+ 6

Taulu 5. Tuonti SITC:n mukaan
Tabell 5. Importen enligt SITC
Table 5. Imports by SITC

SITC	Lokakuu - Oktober 2016			Tammi-lokakuu 2016 Januari-oktober 2016			
	arvo värde value milj. e	osuus andel share %	muutos ändr. change %	arvo värde value milj. e	osuus andel share %	muutos ändr. change %	
	4 698	100,0	- 3	44 863	100,0	- 0	
0	Koko tuonti - Totalimport - Total imports						
	Eiintarvikkeet ja elävät eläimet - Livsmedel och levande djur - Food and live animals	313	6,7	- 5	3 114	6,9	+ 0
02	Maitotaloustuotteet ja munat - Mjölkhushållningsprodukter och ägg - Dairy products and birds' eggs	27	0,6	- 15	306	0,7	- 8
05	Hedelmät ja kasvikset - Fruktar och köksväxter	74	1,6	- 6	803	1,8	+ 5
	1 Juomat ja tupakka - Drycker och tobak						
	Beverages and tobacco	36	0,8	- 23	388	0,9	- 2
2	Raaka-aineet, pl. polttoaineet - Råvaror utom bränslen						
	Crude materials, inedible, except fuels	387	8,2	+ 36	3 186	7,1	- 5
212	Turkisinahat, valmistamattomat - Pälskinn, oberoedd	2	0,0	+ 90	112	0,3	- 6
24	Puutavara ja korkki - Trävaror och kork	38	0,8	- 5	382	0,9	- 2
248	Sahattu ja höylätty puutavara - Sågade och hyvlade trävaror	9	0,2	+ 9	90	0,2	+ 6
25	Paperimassa - Pappersmassa	18	0,4	- 9	204	0,5	+ 7
28	Malmi ja metalliromu - Malmer och skrot av metaller	286	6,1	+ 64	2 020	4,5	- 7
	3 Poltto- ja voiteluaineet, sähkövirta - Bränslen, smörjmedel, elström - Mineral fuels etc	653	13,9	+ 2	5 484	12,2	- 13
33	Kivennäisöljyt ja kivennäisöljytuotteet - Mineraloljor och mineraloljeprodukter - Petroleum and products	519	11,1	+ 4	4 308	9,6	- 13
4	Eläin- ja kasviöljyt ja -rasvat - Animaliska och vegetabiliska oljor och fetter - Animal, vegetable oil, fat	21	0,4	+ 66	288	0,6	+ 48
5	Kemialliset aineet ja tuotteet - Kemiska ämnen och produkter - Chemicals and related products, nes	534	11,4	- 8	5 408	12,1	- 4
51+52	Orgaaniset ja epäorgaaniset kemialliset aineet - Organiska och oorganiska kemiska ämnen - Organic and inorganic chemicals	103	2,2	- 23	1 130	2,5	- 16
54	Lääkevalmisteet ja farmaseuttiset tuotteet - Medicinska och farmaceutiska produkter - Medicinal, pharm. products	183	3,9	- 2	1 673	3,7	+ 2
57+58	Muovit, valmistamattomat ja valmistetut - Plaster, obearbetade och bearbetade - Plastics in primary and non-primary forms	116	2,5	- 9	1 201	2,7	- 2
6	Valmistetut tavarat valmistusaineen mukaan - Bearbetade varor enligt materialet - Basic manufactures	536	11,4	+ 4	5 299	11,8	- 0
63	Puu- ja korkkituotteet, pl. huonekalut - Produkter av trä och kork utom möbler - Wood and cork manufactures	20	0,4	- 12	211	0,5	- 9
634	Vaneri, lastu- ja kuitulevy yms. - Kryssfaner, spån- och fiberskivor o.d. - Plywood, particle board etc	11	0,2	- 10	114	0,3	- 5
64	Paperi ja pahvi sekä tuotteet niistä - Papper, papp och produkter därav - Paper, paperboard and articles thereof	47	1,0	- 3	461	1,0	- 4
65	Tekstiilituotteet, pl. vaatteet - Textilprodukter utom kläder - Textile yarn, fabrics, made up articles, etc	44	0,9	- 1	465	1,0	+ 5
67	Rauta ja teräs - Järn och stål	125	2,7	+ 5	1 122	2,5	- 10
68	Muut metallit - Andra metaller	80	1,7	+ 35	749	1,7	+ 2
69	Tuotteet epäjalosta metallista - Arbeten av oädla metaller - Manufactures of metals, nes	118	2,5	- 1	1 304	2,9	+ 11
7	Koneet, laitteet ja kuljetusvälineet - Maskiner, apparater och transportmedel - Machinery, transport equipmt	1 448	30,8	- 13	14 557	32,4	+ 6
71	Voimakoneet ja moottorit - Kraftmaskiner och motorer - Power generating machinery and equipment	82	1,7	- 20	1 152	2,6	+ 2
72	Eri toimialojen erikoiskoneet - Maskiner för särskilda industrier - Machinery for special industries	119	2,5	+ 2	1 284	2,9	+ 10
74	Yleiskäyttöiset teoll. koneet ja laitteet - Industrimaskiner för allmänt bruk - General industrial machy, nes	210	4,5	- 6	2 148	4,8	+ 2
75	Toimistokoneet ja atk-laitteet - Kontorsmaskiner och adb-maskiner - Office machines and adp machines	115	2,5	- 13	1 130	2,5	- 4
76	Puhelin-, radio-, tv- yms. -laitteet - Telefon-, radio-, tv- o.d. -apparater - Telecomm, sound recording equipment	171	3,6	- 1	1 392	3,1	- 1
77	Muut sähkökoneet ja -laitteet - Andra elektriska maskiner och apparater - Electric machinery, nes and parts	303	6,4	+ 8	2 858	6,4	+ 8
78	Moottoriajoneuvot - Motorfordon	414	8,8	+ 7	3 586	8,0	+ 5
79	Muut kuljetusvälineet - Andra transportmedel	18	0,4	- 92	883	2,0	+ 72
793	Laivat, veneet ja muut uivat rakenteet - Fartyg, båtar och annan flytande materiel - Ships and boats etc	4	0,1	+ 85	49	0,1	- 13
8	Erinäiset valmiit tavarat - Diverse färdiga varor						
	Miscellaneous manufactured articles	500	10,6	- 3	4 789	10,7	+ 0
82	Huonekalut - Möbler	47	1,0	- 3	495	1,1	- 1
84	Vaatteet - Kläder	122	2,6	+ 7	1 186	2,6	+ 1
85	Jalkineet - Skor	23	0,5	+ 6	269	0,6	- 0
87	Kojeet, mittarit yms. - Instrumentmätare o.d. Instruments and apparatuses, nes	88	1,9	- 2	848	1,9	- 1
9	Muut tavarat - Övriga varor						
	Goods not classified elsewhere	270	5,7	+ 15	2 348	5,2	+ 6

Taulu 6. Vienti ja tuonti tuoteluokittain (CPA2008)

Tabell 6. Exporten och importen fördelad enligt produkter efter näringsgren (CPA2008)

Table 6. Exports and imports by Products by Activity (CPA2008)

Tuoteluokka - Produkter efter näringsgren - Products by Activity	Vienti - Export 2016				Tuonti - Import 2016			
	Lokakuu Oktober	Tammi-lokakuu Januari-oktober	osuus andel	muutos ändr.	Lokakuu Oktober	Tammi-lokakuu Januari-oktober	osuus andel	muutos ändr.
	arvo värde value milj. e	arvo värde value milj. e	osuus andel share %	muutos ändr. change %	arvo värde value milj. e	arvo värde value milj. e	osuus andel share %	muutos ändr. change %
Koko vienti/tuonti - Totalexport/import - Total exports/imports	4 505	42 731	100,0	- 5	4 698	44 863	100,0	- 0
A Maa-, metsä- ja kalataloustuotteet - Jordbruks-, skogs- och fiskeriprodukter - Products of agriculture, forestry and fishing	64	517	1,2	- 39	125	1 363	3,0	+ 1
B Kaivostoiminnan ja louhinnan tuotteet - Produkter från gruvdrift och utvinning av mineral - Products from mining and quarrying	28	255	0,6	+ 11	552	4 494	10,0	- 14
061 Raakaöljy - Råpetroleum - Crude petroleum	-	0	0,0	>999	314	2 741	6,1	- 12
C Teollisuustuotteet - Tillverkade varor - Manufactured goods	4 243	40 600	95,0	- 4	3 608	35 248	78,6	+ 2
10-12 Elintarvikkeet, juomat ja tupakka - Livsmedel, drycker och tobak - Food, beverages and tobacco	103	1 012	2,4	- 1	284	2 858	6,4	- 0
13-15 Tekstiilit, vaatteet, nahka ja nahkatuotteet - Textilier, kläder, läder och lädervaror - Textiles, clothes, leather and leather products	73	573	1,3	- 2	191	1 964	4,4	+ 2
16-18 Metsäteollisuuden tuotteet - Skogsindustriprodukter - Forest industry products	934	9 428	22,1	- 2	107	1 086	2,4	- 2
16 Sahatavara ja puutuotteet -Sågvaror och varor av trä - Wood and wood products	221	2 123	5,0	+ 3	42	405	0,9	- 5
17 Paperi, paperi- ja kartonkituotteet, paperimassa - Papper, pappers- och pappvaror, massa - Paper, paper and paperboard products, pulp	713	7 302	17,1	- 3	65	673	1,5	- 1
19-22 Kemian teollisuuden tuotteet - Produkter från kemisk industri - Chemical industry products	913	8 383	19,6	- 2	847	8 272	18,4	- 6
19 Koksi ja öljytuotteet - Stenkols- och petroleumprodukter - Coke and petroleum products	360	2 995	7,0	+ 3	210	1 640	3,7	- 18
20 Kemikaalit ja kemialliset tuotteet - Kemikalier och kemiska produkter - Chemicals and chemical products	357	3 469	8,1	- 6	324	3 609	8,0	- 5
21 Lääkeaineet ja lääkkeet - Farmaceutiska produkter och läkemedel - Pharmaceutical products and pharmaceutical preparations	75	785	1,8	- 1	184	1 700	3,8	+ 2
22 Kumi- ja muovituotteet - Gummi- och plastvaror - Rubber and plastic products	120	1 135	2,7	- 3	129	1 323	2,9	- 0
23 Muut ei-metalliset mineraalituotteet - Andra icke-metalliska mineraliska produkter - Other non-metallic mineral products	49	428	1,0	- 3	60	574	1,3	+ 0
24-25 Metallit ja metallituotteet - Metaller och metallvaror - Metal and metal products	641	6 200	14,5	- 7	414	3 654	8,1	+ 6
24 Metallit - Metaller - Basic metals	540	5 171	12,1	- 7	280	2 193	4,9	+ 2
25 Metallituotteet (pl. koneet ja laitteet) - Metallvaror (exkl. maskiner och appar.) - Fabricated metal products (excl. machinery and equip.)	102	1 030	2,4	- 7	134	1 461	3,3	+ 13
26-27 Sähkö- ja elektroniikkateollisuuden tuotteet - Produkter av el- och elektronikindustri - Electric and electronics industry products	526	5 108	12,0	- 5	697	6 429	14,3	+ 3
26 Tietokoneet, elektroniset ja optiset laitteet - Datorer, elektronikvaror och optik - Computers, electronic and optical products	251	2 379	5,6	+ 6	439	3 922	8,7	+ 3
263 Viestintälaitteet - Kommunikationsutrustning - Communication equip.	47	447	1,0	+ 1	124	993	2,2	- 3
27 Sähkölaitteet - Elapparater - Electrical equipment	275	2 729	6,4	- 12	258	2 507	5,6	+ 3
28 Koneet ja laitteet - Maskiner och app. - Machinery and equip.	579	5 719	13,4	- 5	388	4 220	9,4	+ 5
29-30 Kulkuneuvot - Transportmedel - Transport equipment	277	2 718	6,4	- 14	475	4 847	10,8	+ 10
29 Moottoriajoneuvot - Motorfordon - Motor vehicles	247	1 679	3,9	- 20	445	3 750	8,4	+ 3
30 Muut kulkuneuvot - Andra transportmedel - Other transport equipment	30	1 039	2,4	- 1	30	1 097	2,4	+ 47
31-33 Muut teollisuustuotteet - Övriga tillverkade varor - Other manufactured goods	148	1 030	2,4	+ 7	147	1 344	3,0	+ 2
D Sähkö, kaasu, lämpö, jäähdytys - El, gas, värme, kyla - Electricity, gas, steam, air conditioning 1)	2	83	0,2	- 34	56	566	1,3	+ 7
E-X Muut tuotteet - Övriga produkter - Other products	167	1 277	3,0	- 1	357	3 193	7,1	+ 0
E 38115E Metallijätteet - Metallavfall - Metal waste	28	196	0,5	- 12	66	673	1,5	- 13

Taulu 7. Tuonti ja vienti tavaroiden pääasiallisen käyttötarkoituksen mukaan (perustuu CPA-luokitukseen)
Tabell 7. Importen och exporten fördelad efter varornas huvudsakliga användning (baserar på CPA-klassificering)
Table 7. Imports and exports by main use of goods (based on CPA classification)

	Lokakuu - Oktober 2016			Tammi-lokakuu 2016 Januari-oktober 2016		
	arvo värde value milj. e	osuus andel share %	muutos ändr. change %	arvo värde value milj. e	osuus andel share %	muutos ändr. change %
Koko tuonti - Totalimport - Total imports	4 698	100,0	- 3	44 863	100,0	- 0
Raaka-aineet ja tuotantohyödykkeet - Råmaterial och prod.förmödenheter - Intermediate goods	1 670	35,5	+ 6	15 801	35,2	- 3
Energiatuotteet - Energiprodukter Energy	650	13,8	+ 2	5 548	12,4	- 13
Investointitavarat - Investeringsvaror Capital goods	968	20,6	- 20	10 405	23,2	+ 8
Kestokulutustavarat - Varaktiga konsumtionsvaror Durable consumer goods	406	8,6	+ 4	3 677	8,2	+ 6
Muut kulutustavarat ¹ - Andra konsumtionsvaror ¹ Non-durable consumer goods ¹	1 004	21,4	+ 0	9 432	21,0	+ 2
Koko vienti - Totalexport - Total exports	4 505	100,0	- 5	42 731	100,0	- 5
Raaka-aineet ja tuotantohyödykkeet - Råmaterial och prod.förmödenheter - Intermediate goods	2 347	52,1	- 0	22 749	53,2	- 5
Energiatuotteet - Energiprodukter Energy	364	8,1	+ 0	3 087	7,2	+ 2
Investointitavarat - Investeringsvaror Capital goods	1 222	27,1	- 16	11 975	28,0	- 5
Kestokulutustavarat - Varaktiga konsumtionsvaror Durable consumer goods	169	3,8	- 26	1 402	3,3	- 22
Muut kulutustavarat ¹ - Andra konsumtionsvaror ¹ Non-durable consumer goods ¹	403	9,0	+ 6	3 518	8,2	- 1

¹ Sisältää myös erittelemättömän kaupan - Innehåller också oklassificerade handeln - Includes also unclassified trade

Vuoden 2016 aikana taulussa 7 käyttötarkoitukseluokituksen pohjana käytetään edelleen CPA-luokitusta (CPA2002). NACE Rev. 2 -version mukainen taulukko löytyy Tullin Internet-sivuilta kohdasta Suomen tulli - Ulkomaankauppatilastot - Taulukot - Muut tilastot.

Under år 2016 används i tabell 7 fortfarande CPA-klassificering (CPA2002) som grund för klassificeringen enligt användningssyfte. En tabell enligt NACE Rev. 2 -versionen finns på Tullens webbplats under Finska tullen - Utrikeshandelsstatistik - Tabeller - Annan statistik.

In 2016, CPA-classification (CPA2002) will still be used as base for the classification according to use in table 7. A table in accordance with the NACE Rev. 2 -version is obtainable at the Finnish Customs website, under Finnish Customs - Foreign Trade Statistics - Tables - Other statistics.

Taulu 8. Kauppavaihto maaryhmittäin ja maittain
Tabell 8. Handelsomsättningen med ländergrupper och länder
Table 8. Trade by regions and countries

	Tuonti - Import 2016				Vienti - Export 2016				Kauppatase - Balans	
	Lokakuu	Tammi-lokakuu		muutos	Lokakuu	Tammi-lokakuu		muutos	Lokakuu	Tammi-lokakuu
	Oktober	arvo	osuus		Oktober	arvo	osuus		Oktober	Oktober
Alkuperä-/määrämaa	arvo	arvo	osuus	ändr.	arvo	arvo	osuus	ändr.		
Ursprungs/bestämmandeland	värde	värde	andel	%	värde	värde	andel	%		
Origin/destination	value	value	share	change	value	value	share	change		
	milj. e	milj. e	%	%	milj. e	milj. e	%	%	milj. e	milj. e
Koko tuonti/vienti - Totalimport/export	4 698	44 863	100,0	- 0	4 505	42 731	100,0	- 5	-192	-2 132
EU	2 816	28 103	62,6	+ 0	2 665	25 451	59,6	- 4	-151	-2 651
Euroalue - Euro område - Euro zone	1 787	17 913	39,9	+ 1	1 701	16 118	37,7	- 4	-86	-1 795
Ulkokauppa - Externhandeln - External trade	1 882	16 760	37,4	- 2	1 841	17 280	40,4	- 6	-42	+520
Keh.maat - U.länder - Developing countries	739	7 114	15,9	- 0	743	6 930	16,2	- 9	+4	-184
Eurooppa - Europa - Europe	3 643	34 867	77,7	- 0	3 213	30 721	71,9	- 4	-430	-4 145
EU	2 816	28 103	62,6	+ 0	2 665	25 451	59,6	- 4	-151	-2 651
AT Itävalta - Österrike - Austria	48	429	1,0	+ 3	31	275	0,6	+ 2	-17	-154
BE Belgia - Belgien - Belgium	102	993	2,2	- 1	179	1 398	3,3	+ 10	+77	+405
BG Bulgaria - Bulgarien - Bulgaria	5	45	0,1	- 31	5	60	0,1	+ 16	-0	+15
CY Kypros - Cypem - Cyprus	0	6	0,0	- 20	1	12	0,0	+ 20	+1	+7
CZ Tšekin tasavalta - Tjeckien - Czech Republic	62	607	1,4	- 1	23	216	0,5	- 10	-39	-391
DE Saksa - Tyskland - Germany	690	6 709	15,0	- 3	598	5 780	13,5	- 9	-92	-930
DK Tanska - Danmark - Denmark	116	1 314	2,9	- 11	75	740	1,7	- 7	-41	-575
EE Viro - Estland - Estonia	141	1 338	3,0	+ 4	116	1 258	2,9	- 4	-25	-80
ES Espanja - Spanien - Spain	99	1 037	2,3	+ 11	72	803	1,9	+ 6	-27	-235
FR Ranska - Frankrike - France	144	1 950	4,3	+ 30	134	1 321	3,1	+ 6	-10	-629
GB Iso-Britannia - Storbritannien - United Kingdom	131	1 388	3,1	- 1	187	2 059	4,8	- 11	+56	+671
GR Kreikka - Grekland - Greece	10	128	0,3	- 2	9	90	0,2	- 1	-1	-38
HU Unkari - Ungern - Hungary	30	274	0,6	+ 12	17	205	0,5	+ 12	-13	-69
HR Kroatia	2	15	0,0	+ 19	2	24	0,1	+ 20	-0	+9
IE Irlanti - Irland - Ireland	51	380	0,8	- 9	12	259	0,6	+ 7	-39	-121
IT Italia - Italien - Italy	125	1 250	2,8	+ 3	110	1 085	2,5	+ 1	-15	-165
LT Liettua - Litauen - Lithuania	31	295	0,7	+ 8	31	321	0,8	- 0	+1	+27
LU Luxemburg - Luxembourg	6	50	0,1	- 4	2	20	0,0	- 1	-4	-30
LV Latvia - Lettland - Latvia	18	169	0,4	+ 6	44	417	1,0	- 21	+26	+248
MT Malta	1	4	0,0	+ 160	4	44	0,1	+ 100	+4	+40
NL Alankomaat - Nederländerna - Netherlands	273	2 690	6,0	- 8	329	2 780	6,5	- 6	+56	+90
PL Puola - Polen - Poland	128	1 304	2,9	+ 14	117	1 182	2,8	- 1	-11	-122
PT Portugali - Portugal	17	200	0,4	- 13	11	103	0,2	- 13	-5	-96
RO Romania - Rumänien - Romania	19	160	0,4	- 4	16	117	0,3	- 21	-3	-43
SE Ruotsi - Sverige - Sweden	534	5 083	11,3	- 1	508	4 589	10,7	- 0	-26	-494
SI Slovenia - Slovenien - Slovenia	5	60	0,1	+ 9	7	67	0,2	- 4	+2	+7
SK Slovakia - Slovakien - Slovakia	26	225	0,5	+ 4	10	86	0,2	- 19	-15	-140
Muu Eurooppa - Övr. Europa - Rest of Europe	827	6 764	15,1	- 2	549	5 270	12,3	- 5	-279	-1 494
CH Sveitsi - Schweiz - Switzerland	64	530	1,2	+ 6	54	665	1,6	+ 5	-10	+135
IS Islanti - Island - Iceland	1	10	0,0	- 38	4	33	0,1	+ 15	+4	+23
NO Norja - Norge - Norway	163	911	2,0	+ 5	145	1 275	3,0	- 4	-18	+363
RU Venäjä - Ryssland - Russia	542	4 821	10,7	- 5	281	2 395	5,6	- 8	-261	-2 427
TR Turkki - Turkiet - Turkey	44	381	0,9	+ 15	40	628	1,5	+ 1	-4	+247
UA Ukraina - Ukraine	9	62	0,1	+ 11	14	143	0,3	- 12	+5	+82
Pohjois-Afrikka - Nordafrika - North Africa	3	46	0,1	- 63	66	551	1,3	+ 1	+63	+505
EG Egypti - Egypten - Egypt	1	20	0,0	+ 2	25	282	0,7	- 1	+24	+262
MA Marokko - Marocko - Morocco	2	16	0,0	+ 17	26	117	0,3	+ 37	+25	+102
Muut Afrikan maat - Övr. Afrika - Rest of Africa	46	437	1,0	+ 1	51	489	1,1	- 5	+4	+52
ZA Etelä-Afrikka - Sydafrika - South Africa	12	114	0,3	- 37	20	209	0,5	- 6	+8	+95
Lähi- ja Keski-Itä - Mellersta Östern - Middle East	15	128	0,3	+ 13	74	732	1,7	- 20	+59	+604
AE Arabiemiirik. - Arabemiraten - Arab Emirates	1	10	0,0	- 38	11	153	0,4	- 22	+10	+142
IL Israel	10	64	0,1	+ 2	17	156	0,4	+ 8	+8	+93
SA Saudi-Arabia - Saudiarabien - Saudi Arabia	2	20	0,0	- 7	21	211	0,5	- 33	+18	+191
Muu Aasia - Övr. Asien - Rest of Asia	618	6 052	13,5	+ 0	565	5 286	12,4	- 6	-54	-767
CN Kiina - Kina - China	357	3 332	7,4	+ 0	241	2 160	5,1	+ 3	-116	-1 172
HK Hongkong - Hong Kong	12	86	0,2	+ 24	16	145	0,3	- 48	+4	+59
ID Indonesia - Indonesien - Indonesia	9	95	0,2	- 22	7	132	0,3	- 59	-2	+37
IN Intia - Indien - India	28	280	0,6	+ 6	41	414	1,0	+ 17	+13	+134
JP Japani - Japan	52	550	1,2	+ 2	95	821	1,9	- 9	+43	+271
KR Etelä-Korea - Syd Korea - South Korea	35	398	0,9	- 6	47	535	1,3	- 16	+12	+136
KZ Kazakstan - Kazachstan - Kazakhstan	10	115	0,3	- 33	11	99	0,2	- 8	+0	-16
MY Malesia - Malaysia	14	154	0,3	+ 7	9	106	0,2	+ 0	-5	-48
PH Filippiinit - Filippiinerna - Philippines	7	102	0,2	+ 40	8	119	0,3	+ 8	+1	+17
SG Singapore	6	50	0,1	- 28	16	158	0,4	+ 14	+10	+108
TH Thaimaa - Thailand	17	174	0,4	- 3	24	154	0,4	- 12	+7	-20
TW Taiwan	27	285	0,6	+ 0	10	134	0,3	- 0	-17	-152
Pohjois-Amerikka - Nordamerika - North America	234	2 049	4,6	- 3	377	3 511	8,2	- 3	+143	+1 462
CA Kanada - Canada	58	377	0,8	- 9	35	317	0,7	- 23	-24	-60
US USA	175	1 671	3,7	- 2	342	3 191	7,5	- 1	+167	+1 520
Väli-Amerikka - Mellanamerika - Middle America	26	279	0,6	+ 8	35	322	0,8	- 8	+9	+43
MX Meksiko - Mexico	14	177	0,4	+ 28	30	208	0,5	- 19	+16	+31
Etelä-Amerikka - Sydamerika - South America	103	899	2,0	- 6	84	728	1,7	- 22	-19	-170
AR Argentiina - Argentina	1	73	0,2	+ 112	14	73	0,2	- 4	+13	+0
BR Brasilia - Brasilien - Brazil	43	484	1,1	- 0	37	311	0,7	- 28	-7	-173
CL Chile	23	120	0,3	- 16	14	166	0,4	- 5	-10	+46
CO Kolumbia - Colombia	8	61	0,1	- 37	6	56	0,1	- 12	-2	-5
Oseania - Oceanien - Oceania	9	107	0,2	+ 15	40	392	0,9	- 6	+31	+284
AU Australia - Australien - Australia	7	78	0,2	+ 20	33	326	0,8	- 6	+26	+248

Taulu 9. Viennin volyymi-indeksi 2010=100

Tabell 9. Volymindex, export 2010=100

Table 9. Volume index, exports 2010=100

	Lokakuu Oktober October	Muutos Förändr. Change %	Muutos Förändr. Change %	Vaikutus Effekt Effect* %-yks	Keskisarvo Medeltal Mean**	Muutos Förändr. Change %	Osuus Andel Weights ‰
	2016:10	2016:10/ 2016:09	2016:10/ 2015:10	2016:10/ 2015:10	2015:11-2016:10	2015:11-2016:10/ 2014:11-2015:10	2015
Tuoteluokka (CPA2008)							
Produkter efter näringsgren (CPA2008)							
Products by Activity (CPA2008)							
Koko vienti - Totalexport - Total exports	95,6	+1,2	-5,2	-5,2	91,5	-3,7	1 000,0
01 Maa- ja riistataloustuotteet - Jordbruks- och jakt- produkter - Products of agriculture and hunting	136,5	+43,0	+54,6	+0,94	90,9	-12,4	15,6
10 Elintarvikkeet - Livsmedel - Food products	89,4	-2,1	-6,0	-0,20	90,8	+1,7	19,5
11 Juomat - Drycker - Beverages	136,4	+28,4	+0,2	+0,00	108,2	-3,2	3,2
13 Tekstiilit - Textilvaror - Textiles	90,1	-6,8	-3,6	-0,03	88,6	+5,2	4,7
14 Vaatteet - Kläder - Wearing apparel	162,0	+4,5	+3,5	+0,05	102,7	-11,1	5,3
15 Nahka ja nahkatuotteet - Läder, läder- och skinnvaror - Leather and related products	95,5	-11,4	+11,9	+0,05	79,1	+2,2	2,5
16 Puutavara ja puutuotteet - Trä och trävaror - Wood and wood products	125,5	-4,0	+3,6	+0,31	120,5	+5,6	46,0
171 Massa, paperi, kartonki ja pahvi - Massa, papper och papp - Pulp, paper and paperboard	94,2	-0,1	+0,7	+0,14	96,2	-0,9	163,8
172 Paperi-, kartonki- ja pahvituotteet - Varor av papper eller papp - Articles of paper and paperboard	80,7	-7,2	-4,2	-0,03	79,1	-2,9	4,7
19 Koksen ja jalostettujen öljytuotteiden valmistus - Stenkolsprodukter och raffinerade petroleum- produkter - Coke and refined petroleum products	134,0	-2,2	-2,0	-0,49	125,1	+14,4	63,7
20 Kemikaalit ja kemialliset tuotteet - Kemikalier och kemiska produkter - Chemicals and chemical products	101,3	-0,2	-3,4	-0,49	97,9	-2,6	80,9
21 Lääkkeiden lähtöaineet ja lääkevalmisteet - Farma- ceutiska basprodukter och läkemedel - Basic pharma- ceutical products and pharmaceutical preparations	77,0	+16,3	+4,3	+0,08	79,5	-7,0	17,4
22 Kumi- ja muovituotteet - Gummi- och plastvaror - Rubber and plastic products	106,1	-12,7	-7,6	-0,36	99,8	-3,7	25,7
23 Muut ei-metalliset mineraalituotteet - Andra icke- metalliska mineraliska produkter - Other non-metallic mineral products	103,4	-4,3	-1,8	-0,04	89,5	-3,2	9,6
241 Rauta, teräs ja rautaseokset - Järn och stål samt ferrolegeringar - Basic iron and steel and ferro-alloys	113,7	-12,3	-11,1	-1,32	121,3	+5,0	64,0
244 Jalometallit ja muut värimetallit - Andra metaller än järn - Basic precious and other non-ferrous metals	127,5	-0,9	+10,9	+0,87	121,9	+8,3	48,9
25 Metallituotteet (pl koneet ja laitteet) - Metallvaror - Fabricated metal products	112,6	-13,9	-3,2	-0,15	113,5	-3,4	22,4
26 Tietokoneet ja elektroniset ja optiset laitteet - Datorer, elektronikvaror och optik - Computer, electronic and optical products	49,0	+0,3	-3,1	-0,14	47,0	+6,9	52,6
27 Sähkölaitteet - Elapparatur - Electrical equipment	82,9	+12,8	-6,3	-0,64	80,8	-19,0	68,5
28 Koneet ja laitteet - Maskiner och apparater - Machinery and equipment	91,8	-0,1	-4,7	-0,95	90,0	-3,7	135,1
29 Moottoriajoneuvot ja perävaunut - Motorfordon och släpfordon - Motor vehicles and trailers	218,9	+23,9	-15,1	-2,30	160,8	-14,9	48,2
38 Jätteiden keruu, käsittely- ja loppusijoituspalvelut - Avfallshanteringsjänster - Waste collection, treatment and disposal services	125,6	+25,7	+24,0	+0,23	85,5	-2,5	5,6
58 Kustannuspalvelut - Förlagstjänster - Publishing services	97,1	+21,0	-12,3	-0,07	75,4	-7,3	2,7

* Alaindeksin muutoksen vaikutus kokonaisindeksin muutokseen - Effekt av förändringen av subindex på förändringen av totalindex - Effect of change of subindex on change of totalindex

** Kahdentoista kuukauden liukuva keskiarvo - Tolv månaders glidande medelvärde - Moving 12-month averages

Taulu 10. Tuonnin volyymi-indeksi 2010=100**Tabell 10. Volymindex, import 2010=100****Table 10. Volume index, imports 2010=100**

	Lokakuu Oktober October	Muutos Förändr. Change %	Muutos Förändr. Change %	Vaikutus Effekt Effect* %-yks 2016:10/ 2015:10	Keskisarvo Medeltal Mean** 2015:11-2016:10	Muutos Förändr. Change %	Osuus Andel Weights ‰ 2015
Tuoteluokka (CPA2008)							
Produkter efter näringsgren (CPA2008)							
Products by Activity (CPA2008)	2016:10	2016:10/ 2016:09	2016:10/ 2015:10	2016:10/ 2015:10	2015:11-2016:10	2015:11-2016:10/ 2014:11-2015:10	2015
Koko tuonti - Totalimport - Total imports	101,6	+1,1	-5,8	-5,8	98,8	+1,2	1 000,0
01 Maa- ja riistataloustuotteet - Jordbruks- och jakt- produkter - Products of agriculture and hunting	110,7	+2,8	+21,4	+0,22	124,7	+11,3	21,6
061 Raakaöljy - Råpetroleum - Crude petroleum	80,5	-0,8	-31,4	-1,94	81,6	-12,6	62,5
07 Metallimalmit - Metallmalmer - Metal ores	117,1	+48,7	+21,2	+0,28	91,8	-7,8	27,3
10 Elintarvikkeet - Livsmedel - Food products	99,4	-4,2	-7,6	-0,21	98,1	+1,2	56,1
13 Tekstiilit - Textilvaror - Textiles	78,7	-1,1	+3,7	+0,01	79,3	+4,8	9,6
14 Vaatteet - Kläder - Wearing apparel	90,0	-11,2	+14,5	+0,13	86,3	+1,0	23,4
15 Nahka ja nahkatuotteet - Läder, läder- och skinnvaror - Leather and related products	74,9	-19,1	+2,4	+0,00	89,1	-1,1	8,1
16 Puutavara ja puutuotteet - Trä och trävaror - Wood and wood products	86,9	+3,8	+9,0	+0,03	82,8	+3,0	9,1
19 Koksen ja jalostettujen öljytuotteiden valmistus - Stenkolsprodukter och raffinerade petroleumprodukter - Coke and refined petroleum products	130,0	+30,4	+56,5	+1,44	114,9	+1,8	44,2
20 Kemikaalit ja kemialliset tuotteet - Kemikalier och kemiska produkter - Chemicals and chemical products	96,3	-5,1	-1,1	-0,05	104,1	+2,3	82,7
21 Lääkkeiden lähtöaineet ja lääkevalmisteet - Farma- ceutiska basprodukter och läkemedel - Basic pharma- ceutical products and pharmaceutical preparations	141,7	+16,5	+13,7	+0,27	127,9	+12,0	37,5
22 Kumi- ja muovituotteet - Gummi- och plastvaror - Rubber and plastic products	107,9	-8,0	-1,8	-0,03	107,4	+2,4	28,8
23 Muut ei-metalliset mineraalituotteet - Andra icke- metalliska mineraliska produkter - Other non-metallic mineral products	105,4	+3,2	+3,4	+0,02	98,0	-1,0	12,5
241 Rauta, teräs ja rautaseokset - Järn och stål samt ferrolegeringar - Basic iron and steel and ferro-alloys	147,2	+31,1	+16,5	+0,21	122,2	+4,6	18,5
244 Jalometallit ja muut värimetallit - Andra metaller än järn - Basic precious and other non-ferrous metals	157,5	+38,8	+204,7	+0,96	105,3	+37,8	19,5
25 Metallituotteet (pl koneet ja laitteet) - Metallvaror - Fabricated metal products	116,7	-1,0	+10,6	+0,13	119,8	+13,0	27,1
26 Tietokoneet ja elektroniset ja optiset laitteet - Datorer, elektronikvaror och optik - Computer, electronic and optical products	84,2	+16,4	+14,3	+0,41	74,1	+5,7	87,9
27 Sähkölaitteet - Elapparatur - Electrical equipment	115,1	-5,3	+6,5	+0,16	111,3	+5,4	53,4
28 Koneet ja laitteet - Maskiner och apparater - Machinery and equipment	99,3	-7,8	-3,6	-0,15	105,1	+5,6	88,5
29 Moottoriajoneuvot ja perävaunut - Motorfordon och släpfordon - Motor vehicles and trailers	132,8	+7,8	+1,8	+0,08	115,2	+2,9	83,3
35 Sähkö, kaasu, lämpö ja ilmastointi - El, gas, värme och kyla - Electricity, gas, steam and air conditioning	128,2	-12,3	-10,2	-0,10	156,7	+1,1	11,7
38 Jätteiden keruu, käsittely- ja loppusijoituspalvelut - Avfallshanteringstjänster - Waste collection, treatment and disposal services	118,0	-24,5	+16,5	+0,14	124,5	+5,2	17,1

* Alaindeksin muutoksen vaikutus kokonaisindeksin muutokseen - Effekt av förändringen av subindex på förändringen av totalindex - Effect of change of subindex on change of totalindex

** Kahdentoiasta kuukauden liukuva keskiarvo - Tolv månaders glidande medelvärde - Moving 12-month averages

Taulu 11. Viennin yksikköarvoindeksi 2010=100
Tabell 11. Enhetsvärdeindex, export 2010=100
Table 11. Unit value index, exports 2010=100

	Lokakuu Oktober October	Muutos Förändr. Change %	Muutos Förändr. Change %	Vaikutus Effekt Effect* %-yks %-yks	Keskisarvo Medeltal Mean**	Muutos Förändr. Change %	Osuus Andel Weights ‰
Tuoteluokka (CPA2008) Produkter efter näringsgren (CPA2008) Products by Activity (CPA2008)	2016:10	2016:10/ 2016:09	2016:10/ 2015:10	2016:10/ 2015:10	2015:11-2016:10	2015:11-2016:10/ 2014:11-2015:10	2015
Koko vienti - Totalexport - Total exports	107,0	-2,0	+3,3	+3,3	106,1	-0,3	1 000,0
01 Maa- ja riistataloustuotteet - Jordbruks- och jakt- produkter - Products of agriculture and hunting	74,1	-4,7	-16,0	-0,20	85,1	-28,3	15,6
10 Elintarvikkeet - Livsmedel - Food products	108,1	+0,0	-0,6	-0,02	106,9	-3,0	19,5
11 Juomat - Drycker - Beverages	103,3	-0,8	+2,6	+0,00	104,7	+1,9	3,2
13 Tekstiilit - Textilvaror - Textiles	113,9	+4,1	+6,1	+0,03	108,7	+0,3	4,7
14 Vaatteet - Kläder - Wearing apparel	119,1	-2,0	+1,3	+0,01	115,3	+4,0	5,3
15 Nahka ja nahkatuotteet - Läder, läder- och skinnvaror - Leather and related products	115,9	+3,3	+1,2	+0,00	110,8	+1,9	2,5
16 Puutavara ja puutuotteet - Trä och trävaror - Wood and wood products	103,2	+0,3	-1,3	-0,07	102,6	-2,1	46,0
171 Massa, paperi, kartonki ja pahvi - Massa, papper och papp - Pulp, paper and paperboard	104,5	-0,3	-0,5	-0,10	105,8	-0,1	163,8
172 Paperi-, kartonki- ja pahvituotteet - Varor av papper eller papp - Articles of paper and paperboard	114,1	-0,1	-1,3	-0,01	114,9	+2,9	4,7
19 Koksen ja jalostettujen öljytuotteiden valmistus - Stenkolsprodukter och raffinerade petroleum- produkter - Coke and refined petroleum products	83,8	+4,6	+6,4	+0,61	72,8	-20,5	63,7
20 Kemikaalit ja kemialliset tuotteet - Kemikalier och kemiska produkter - Chemicals and chemical products	107,2	+1,1	+1,1	+0,10	106,6	-3,3	80,9
21 Lääkkeiden lähtöaineet ja lääkevalmisteet - Farma- ceutiska basprodukter och läkemedel - Basic pharma- ceutical products and pharmaceutical preparations	102,8	-9,8	-1,0	-0,03	103,4	-1,0	17,4
22 Kumi- ja muovituotteet - Gummi- och plastvaror - Rubber and plastic products	110,5	+0,8	+0,0	+0,00	109,2	+1,9	25,7
23 Muut ei-metalliset mineraalituotteet - Andra icke- metalliska mineraliska produkter - Other non-metallic mineral products	109,8	+1,8	+3,0	+0,03	109,5	+1,7	9,6
241 Rauta, teräs ja rautaseokset - Järn och stål samt ferrolegeringar - Basic iron and steel and ferro-alloys	82,6	+1,5	-0,7	-0,04	78,5	-14,0	64,0
244 Jalometallit ja muut värimetallit - Andra metaller än järn - Basic precious and other non-ferrous metals	88,2	-0,8	+5,3	+0,22	83,5	-10,6	48,9
25 Metallituotteet (pl koneet ja laitteet) - Metallvaror - Fabricated metal products	94,9	-0,2	-7,5	-0,22	97,2	-2,7	22,4
26 Tietokoneet ja elektroniset ja optiset laitteet - Datorer, elektronikvaror och optik - Computer, electronic and optical products	136,2	-2,3	+2,0	+0,16	138,8	+0,9	52,6
27 Sähkölaitteet - Elapparatur - Electrical equipment	111,6	-1,2	+2,3	+0,20	112,2	+5,8	68,5
28 Koneet ja laitteet - Maskiner och apparater - Machinery and equipment	106,4	-0,3	-5,3	-0,89	107,2	-1,0	135,1
29 Moottoriajoneuvot ja perävaunut - Motorfordon och släpfordon - Motor vehicles and trailers	117,5	+1,1	+0,2	+0,00	117,0	+0,4	48,2
38 Jätteiden keruu, käsittely- ja loppusijoituspalvelut - Avfallshanteringsjänster - Waste collection, treatment and disposal services	97,6	-3,6	-8,7	-0,07	98,6	-14,6	5,6
58 Kustannuspalvelut - Förlagstjänster - Publishing services	88,1	+8,6	-5,1	-0,02	94,8	+7,2	2,7

* Alaindeksin muutoksen vaikutus kokonaisindeksin muutokseen - Effekt av förändringen av subindex på förändringen av totalindex - Effect of change of subindex on change of totalindex

** Kahdentoista kuukauden liukuva keskiarvo - Tolv månaders glidande medelvärde - Moving 12-month averages

Taulu 12. Tuonnin yksikköarvoindeksi 2010=100

Tabell 12. Enhetsvärdeindex, import 2010=100

Table 12. Unit value index, imports 2010=100

	Lokakuu Oktober October	Muutos Förändr. Change %	Muutos Förändr. Change %	Vaikutus Effekt Effect* %-yks 2016:10/ 2015:10	Keskisarvo Medeltal Mean** 2015:11-2016:10	Muutos Förändr. Change %	Osuus Andel Weights ‰ 2015
Tuoteluokka (CPA2008)							
Produkter efter näringsgren (CPA2008)							
Products by Activity (CPA2008)	2016:10	2016:10/ 2016:09	2016:10/ 2015:10	2016:10/ 2015:10	2015:11-2016:10	2015:11-2016:10/ 2014:11-2015:10	2015
Koko tuonti - Totalimport - Total imports	106,8	+0,7	+4,5	+4,5	104,4	-1,1	1000,0
01 Maa- ja riistataloustuotteet - Jordbruks- och jakt- produkter - Products of agriculture and hunting	99,3	+1,4	-14,1	-0,5	102,9	-9,0	21,6
061 Raakaöljy - Råpetroleum - Crude petroleum	95,2	+12,6	+32,2	+2,9	77,6	-7,6	62,5
062 Maakaasu - Naturgas - Natural gas	72,6	+0,0	-14,3	-0,2	70,7	-27,0	9,8
07 Metallimalmit - Metallmalmer - Metal ores	88,4	+0,5	+3,5	+0,1	81,7	-12,8	27,3
10 Elintarvikkeet - Livsmedel - Food products	116,5	+0,2	-2,2	-0,2	116,6	-0,6	56,1
13 Tekstiilit - Textilvaror - Textiles	112,0	-0,1	-0,3	-0,0	112,6	+2,1	9,6
14 Vaatteet - Kläder - Wearing apparel	126,1	+2,4	-2,5	-0,1	120,7	+0,8	23,4
15 Nahka ja nahkatuotteet - Läder, läder- och skinnvaror - Leather and related products	131,4	+1,7	+5,5	+0,1	123,1	+3,8	8,1
16 Puutavara ja puutuotteet - Trä och trävaror - Wood and wood products	101,3	-0,3	-6,9	-0,1	101,2	-6,1	9,1
19 Koksen ja jalostettujen öljytuotteiden valmistus - Stenkolsprodukter och raffinerade petroleum- produkter - Coke and refined petroleum products	84,0	+7,5	-4,2	-0,3	77,7	-19,8	44,2
20 Kemikaalit ja kemialliset tuotteet - Kemikalier och kemiska produkter - Chemicals and chemical products	102,1	-1,8	-5,3	-0,6	103,5	-5,9	82,7
21 Lääkkeiden lähtöaineet ja lääkevalmisteet - Farma- ceutiska basprodukter och läkemedel - Basic pharma- ceutical products and pharmaceutical preparations	90,0	-6,8	-11,9	-0,5	93,3	-6,3	37,5
22 Kumi- ja muovituotteet - Gummi- och plastvaror - Rubber and plastic products	110,7	+0,6	-3,0	-0,1	110,6	-0,6	28,8
23 Muut ei-metalliset mineraalituotteet - Andra icke- metalliska mineraliska produkter - Other non-metallic mineral products	113,4	-2,3	+1,1	+0,0	114,0	+1,5	12,5
241 Rauta, teräs ja rautaseokset - Järn och stål samt ferrolegeringar - Basic iron and steel and ferro-alloys	77,2	+0,0	-4,7	-0,1	75,7	-13,7	18,5
244 Jalometallit ja muut värimetallit - Andra metaller än järn - Basic precious and other non-ferrous metals	91,0	+1,9	-6,6	-0,2	89,5	-13,3	19,5
25 Metallituotteet (pl koneet ja laitteet) - Metallvaror - Fabricated metal products	108,7	+1,3	-0,7	-0,0	107,5	+0,2	27,1
26 Tietokoneet ja elektroniset ja optiset laitteet - Datorer, elektronikvaror och optik - Computer, electronic and optical products	125,0	-3,5	-3,2	-0,4	129,7	+0,8	87,9
27 Sähkölaitteet - Elapparatur - Electrical equipment	108,3	+1,3	+1,2	+0,1	105,9	+0,1	53,4
28 Koneet ja laitteet - Maskiner och apparater - Machinery and equipment	112,5	+1,0	+0,3	+0,0	111,2	-0,2	88,5
29 Moottoriajoneuvot ja perävaunut - Motorfordon och släpfordon - Motor vehicles and trailers	122,7	+0,9	+2,9	+0,3	121,6	+3,1	83,3
35 Sähkö, kaasu, lämpö ja ilmastointi - El, gas, värme och kyla - Electricity, gas, steam and air conditioning	76,0	+14,3	+17,1	+0,2	62,6	-0,6	11,7
38 Jätteiden keruu, käsittely- ja loppusijoituspalvelut - Avfallshanteringstjänster - Waste collection, treatment and disposal services	59,5	+2,8	+0,3	+0,0	56,5	-17,1	17,1

* Alaindeksin muutoksen vaikutus kokonaisindeksin muutokseen - Effekt av förändringen av subindex på förändringen av totalindex - Effect of change of subindex on change of totalindex

** Kahdenkymmenen kuukauden liukuva keskiarvo - Tolv månaders glidande medelvärde - Moving 12-month averages



Månadsstatistik om utrikeshandel med varor, Oktober 2016
2016:K10SV, 30.12.2016

Förfrågningar:

Kaarna, Anssi tfn 040 332 8153

Riikonen, Johanna tfn 040 332 1824

E-post: fornamn.efternamn@tulli.fi

Preliminär statistik och månadsstatistik om utrikeshandel för november 2016 har följande publiceringsdatum:

Preliminär statistik 2016:E11 9.1.2017

Månadsstatistik 2016:K11 31.1.2017

Mer specifika uppgifter om länder och varor samt logistikstatistik finns att få gratis via distributionssystemet för utrikeshandelsstatistik (ULJAS) uljas.tulli.fi

ISSN 1796-0479 = Finlands officiella statistik (pdf)

ISSN 2342-2327 = Månadsstatistik om utrikeshandel med varor (online)

Yhteystiedot:

Tulli
Tilastointi

Opastinsilta 12
PL 512
00101 Helsinki

Vaihde 0295 5200
Tilastopalvelu 0295 52335
tilastot@tulli.fi

Kontaktuppgifter:

Tullen
Statistik

Semaforbron 12
PB 512
00101 Helsingfors

Växel 0295 5200
Statistikservice 0295 52335
statistik@tulli.fi

Contact information:

Finnish Customs
Statistics

Opastinsilta 12
PO Box 512
FI-00101 Helsinki

Exchange + 358 295 5200
Statistics service + 358 295 52335
statistics@tulli.fi