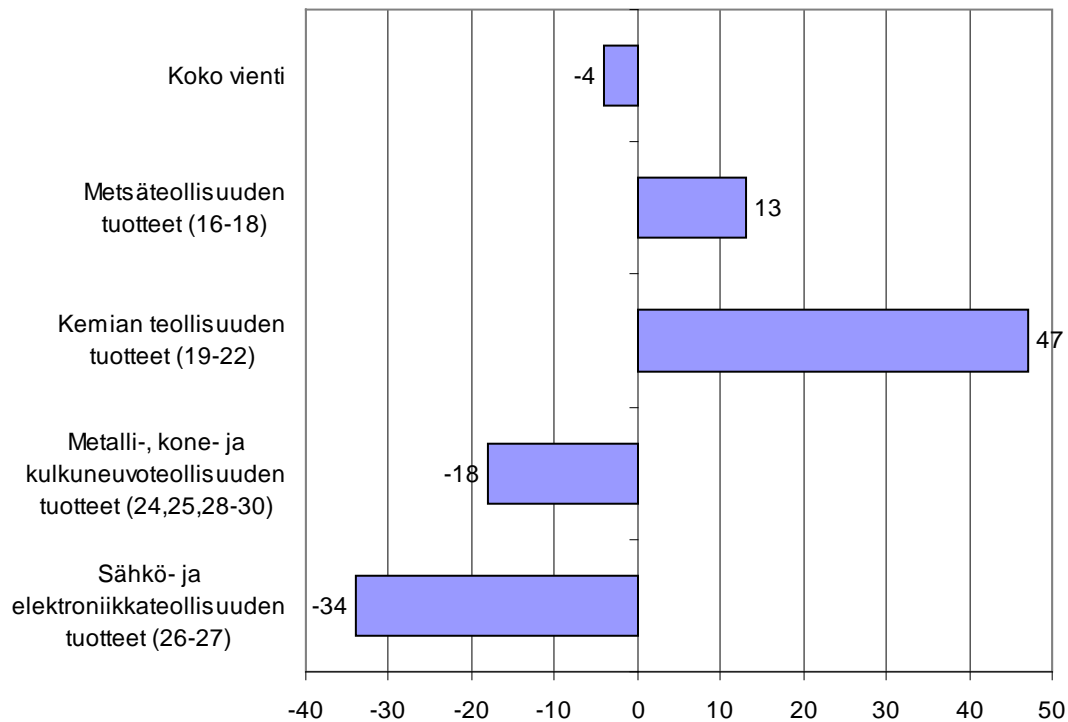




Tavaroiden ulkomaankaupan kuukausikatsaus
Månadsöversikt över utrikeshandel med varor
Monthly Survey on the foreign trade of goods

2010
Tammikuu
Januari
January

Kuvio 1. Viennin arvon muutos tuoteluokittain (CPA) tammikuu 2010/2009, %



Helsinki 31.3.2010. Julkaistavissa klo 9.00.

Tietoja lainattaessa lähteenä mainittava Tullihallitus.

Uppgifterna får lånas med uppgivande av Tullstyrelsen som källa.

Quoting is encouraged provided National Board of Customs is acknowledged as the source.

PUHELINLAITTEIDEN KUUKAUSIVIENTI TAMMIKUUSSA PIENIN 15 VUOTEEN Kemian vienti lisääntyi selvästi vuoden takaisesta aallonpohjasta

Suomen vienti supistui tammikuussa Tullihallituksen ulkomaankauppatilastojen mukaan neljä prosenttia viimevuotisesta ja jäi vajaaseen 3,3 miljardiin euroon. Tammikuun tuonnin arvo oli hieman yli 3,3 mrd. euroa eli viisi prosenttia vähemmän kuin vuosi sitten. Kauppatase oli 52 milj. euroa alijäämäinen. Vuotta aiemmin alijäämää kertyi 95 milj. euroa.

Viennin kehitys oli hyvin epätasaista. Puhelinlaitteiden viennin jyrkkä supistuminen painoi sähköteknisen teollisuuden viennin kolmanneksen viimevuotista pienemmäksi. Kemian teollisuuden vienti puolestaan puoli-toistakertaistui viime vuoden poikkeuksellisen alhaisesta tasosta. Kaikkien tärkeiden tuoteluokkien tuonti jäi viimevuotista vähäisemmäksi raakaöljyä, öljytuotteita ja lääkkeitä lukuun ottamatta.

Suurista EU-kauppakumppaneista Alankomaat, Ruotsi ja Puola kasvattivat osuuttaan Suomen kokonaisviennistä. Vienti Saksaan supistui, mutta Saksa säilytti kuitenkin tärkeimmän vientimaan aseman 11,3 %:n osuudellaan. Ruotsi nousi lähes yhtä merkittäväksi 11,1 %:n osuudella koko viennistä. Ulkokaupassa vienti Venäjälle jatkoi laskuaan, kun sen sijaan vienti Kiinaan lisääntyi viidenneksen. Viennin tavoin Saksa menetti osuuttaan myös tuonnissa. Tuonti Venäjältä lisääntyi huomattavasti raakaöljyn ja öljytuotteiden hintojen nousun vuoksi. Venäjän osuus Suomen koko tuonnista nousi yli viidennekseen.

Suomen ulkomaankauppa on kehittynyt selvästi heikommin kuin koko EU:n ulkomaankauppa. EU:n vienti kääntyi tammikuussa kahdeksan prosentin kasvuun ja tuontikin nousi viime vuoden tammikuun tasolle (*lähde: Eurostat*).

Kokonaiskehitys-Totalutvecklingen-Total development (milj. euroa, e million)

	Tammikuu Januari January	Muutos Ändring Change	
	2009	2010	%
Tuonti/Import/ Imports (cif)	3 505	3 326	- 5
Vienti/Export/ Exports (fob)	3 410	3 274	- 4
Tase/Balans/ Balance	- 95	- 52	

Sähkö- ja elektroniikkateollisuuden vienti jäi kolmanneksen pienemmäksi kuin vuosi sitten, vaikka viime vuonnakin tammikuun vienti oli tavanomaista alemmalla tasolla. Suurin syy viennin pudotukseen oli puhelinlaitteiden viennin jääminen alle puoleen viimevuotisesta. Puhelinlaiteviennin arvo on ollut tammikuun vientiä pienempi viimeksi heinäkuussa 1995. Matkapuhelimia viedtiin tammikuussa alle 620 000 kpl, arvoltaan 112 milj. euroa. Vuosi sitten matkapuhelinviennin arvo oli 250 milj. euroa ja vientimäärä yli 1,4 milj. puhelinta.

Kemian teollisuuden viennin arvo puolitoistakertaistui viimevuotisesta. Öljytuotteiden viennin arvo lähes kaksinkertaistui, kun vientimäärät kasvoivat kolmanneksen ja vientihinnat nousivat 45 %. Kemian perusteollisuuden tuotteiden vienti lisääntyi 54 % ja lääkemyynti 46 %.

Sekä raudan ja teräksen että värimetallien viennin arvo kohosi selvästi. Useiden tuotteiden vientihinnat tosin laskivat, mutta mm. raudan ja teräksen sekä kuparin vientimäärät kasvoivat huomattavasti. Kone- ja laitevienti painui 30 %:n laskuun mm. heikosti kehittyneen nosto- ja lastauskoneiden sekä paperiteollisuuskoneiden viennin vuoksi. Henkilöautojen vienti jäi neljännekseen viimevuotisesta.

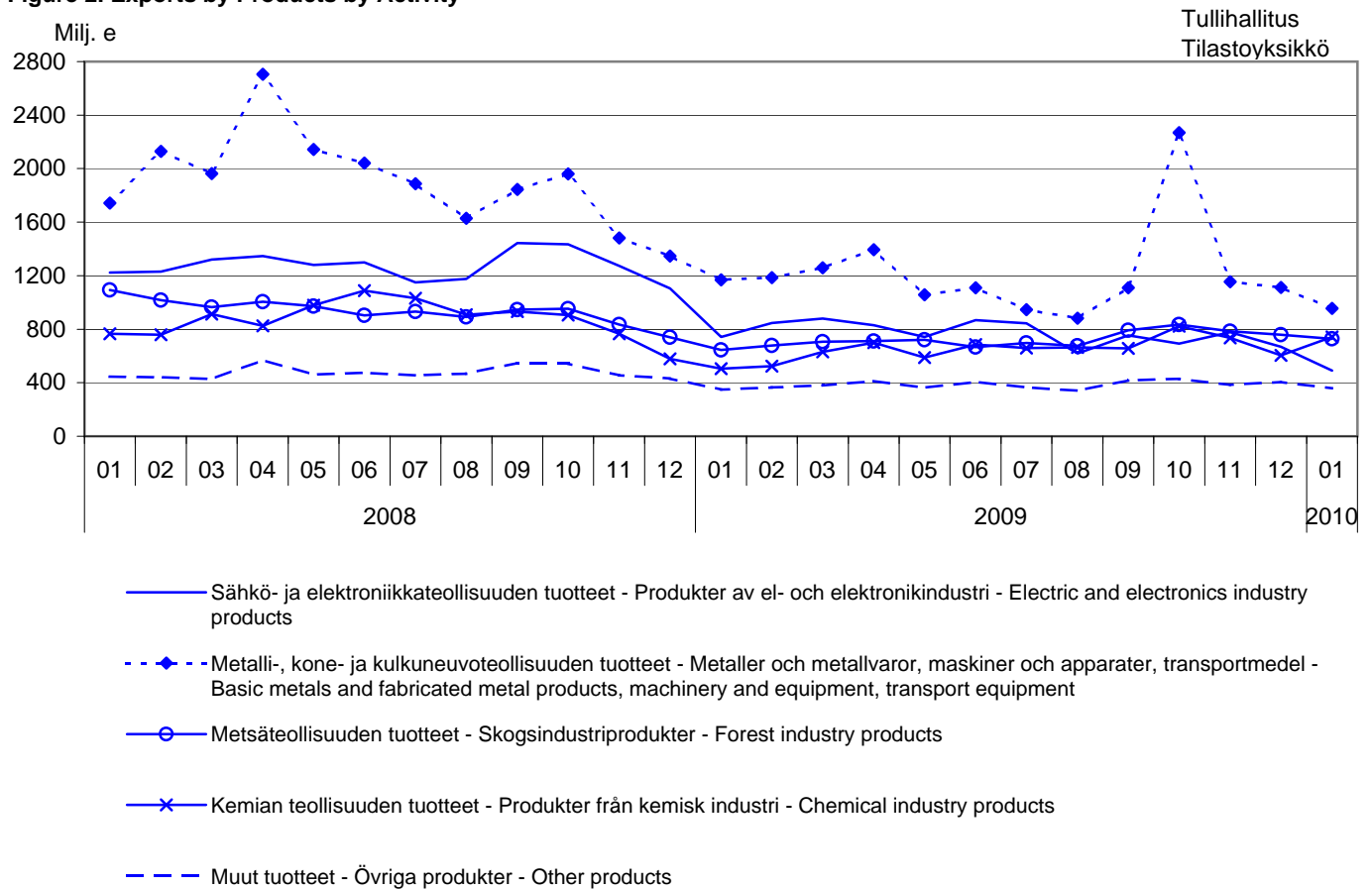
Metsäteollisuustuotteiden vienti lisääntyi 13 %. Selluloosan viennin arvo miltei kaksinkertaistui, sahatavaran viennin arvo kasvoi 40 % ja paperin ja pahvin vienti viisi prosenttia. Korkeat kasvuluvut johtivat suureksi osaksi vuoden 2009 tammikuun poikkeuksellisen vähäisestä metsäteollisuuden viennistä.

Energiatuotteiden tuonnin arvo kohosi 40 %. Sekä raakaöljyn että öljytuotteiden tuonnin arvo lähes kaksinkertaistui viime vuodesta pääasiassa hintojen nousun vuoksi. Raaka-aineiden ja tuotantohyödykkeiden tuonti supistui 12 % lähinnä malmirikasteiden, eräiden terästuotteiden, elektroniikan komponenttien ja autojen osien tuonnin vähennyttyä. Viestintälaitteiden tuonnin väheneminen painoi investointitavaroiden tuonnin yli neljänneksen laskuun. Ryhmän tuonnin supistumiseen vaikutti myös vertailuvuodelle ajoittunut 37 milj. euron lentokonetuonti. Kestokulutustavaroiden tuonti supistui 17 %.

Kuvio 2. Vienti tuoteluokittain (CPA) 2008-2010

Figur 2. Exporten fördelad enligt produkter efter näringsgren

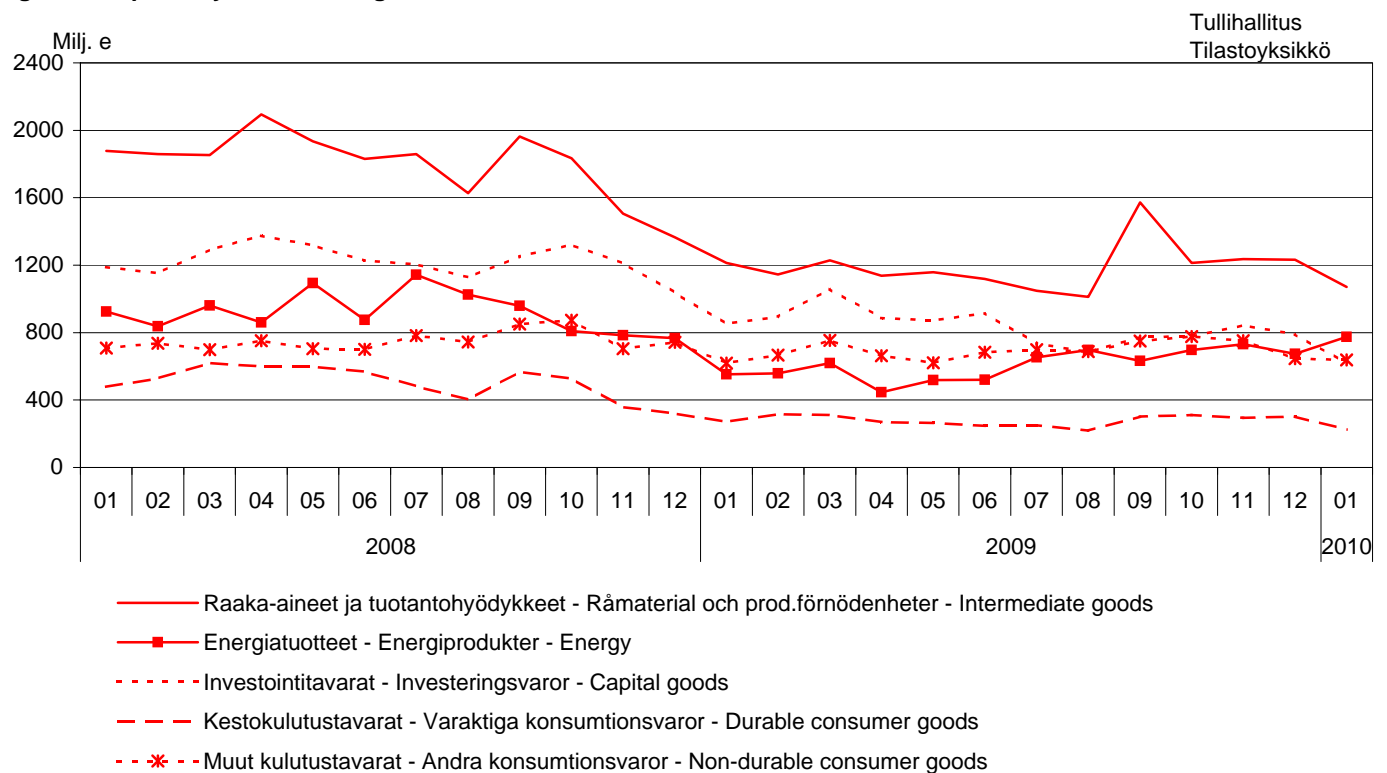
Figure 2. Exports by Products by Activity



Kuvio 3. Tuonti käyttötarkoituksen mukaan 2008-2010

Figur 3. Importen fördelad efter varornas huvudsakliga användning

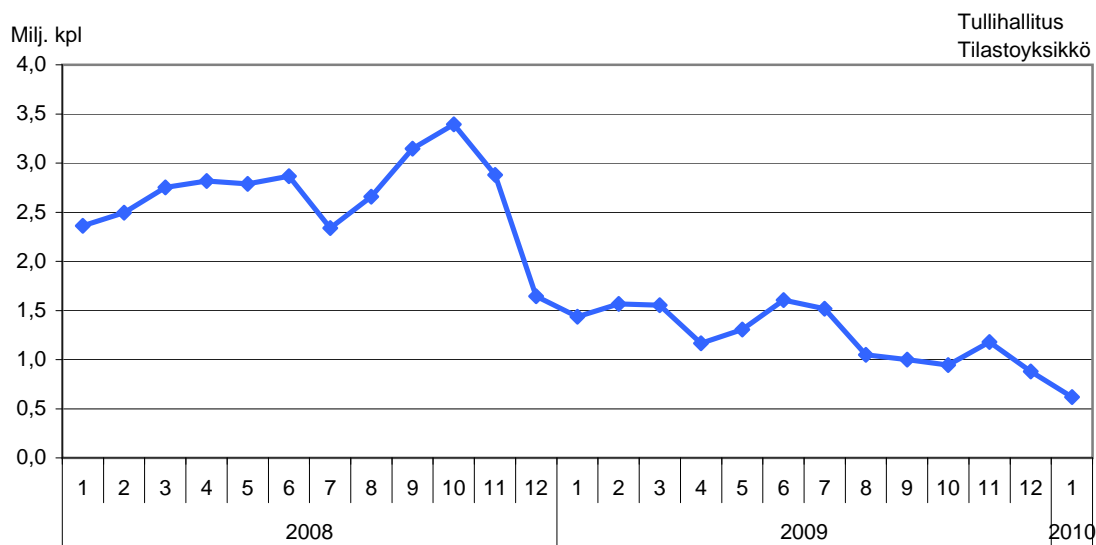
Figure 3. Imports by main use of goods



Kuvio 4. Matkapuhelimien (CN 85171200) vienti 2008-2010

Figur 4. Exporten av mobiltelefoner

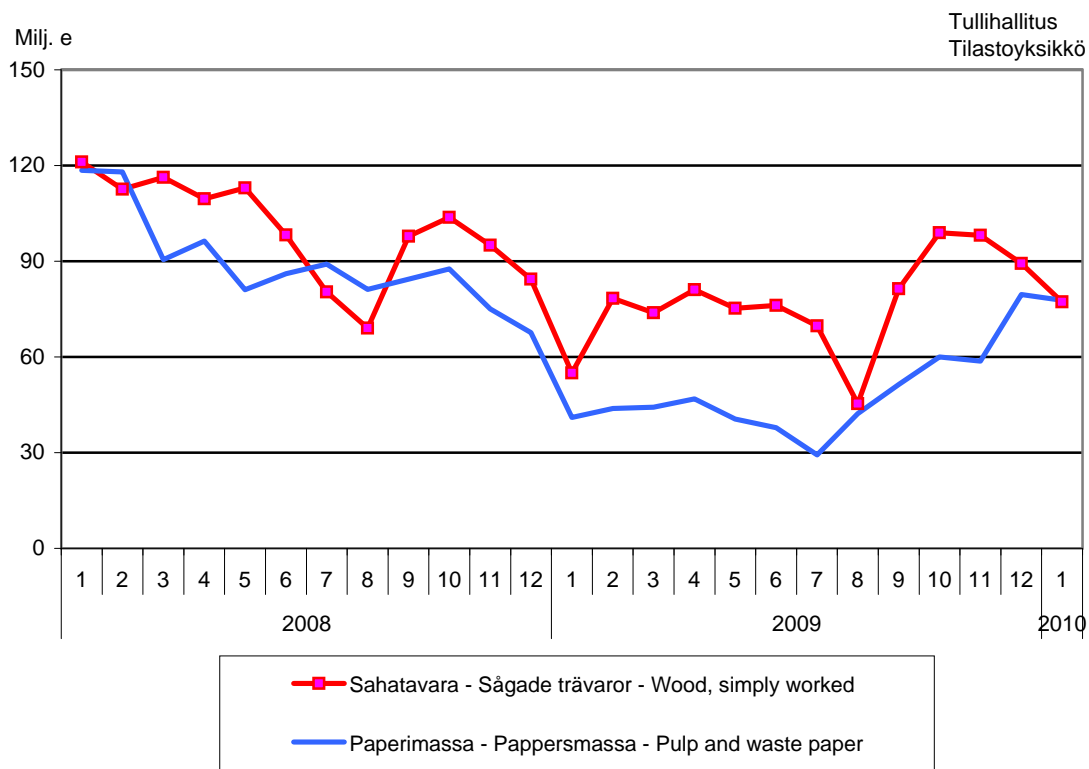
Figure 4. Exports of mobile phones



Kuvio 5. Sahatavaran (SITC 248) ja paperimassan (SITC 251) vienti 2008-2010

Figur 5. Exporten av sågade trävaror och pappersmassa

Figure 5. Exports of wood (simply worked) and pulp and waste paper



Taulu 1. Tuonti ja vienti SITC:n mukaan
Tabell 1. Importen och exporten enligt SITC
Table 1. Imports and exports by SITC

SITC	Tuonti - Import 2010			Vienti - Export 2010			
	Tammikuu Januari	arvo värde value milj. e	osuus andel share %	muutos ändr. change %	Tammikuu Januari	arvo värde value milj. e	osuus andel share %
	Koko tuonti/vienti - Totalimport/export	3 326	100,0	- 5	3 274	100,0	- 4
0	Elintarvikkeet ja elävät eläimet - Livsmedel och levande djur - Food and live animals	184	5,5	- 11	75	2,3	- 5
02	Maitotaloustuotteet ja munat - Mjölkhushållningsprodukter och ägg - Dairy products and birds' eggs	17	0,5	- 15	31	0,9	+ 9
05	Hedelmät ja kasvikset - Frukt och köksväxter	52	1,6	- 17	3	0,1	+ 1
1	Juomat ja tupakka - Drycker och tobak	26	0,8	- 0	8	0,2	- 2
2	Raaka-aineet, pl. polttoaineet - Råvaror utom bränslen	250	7,5	+ 1	213	6,5	+ 51
212	Turkinahat, valmistamattomat - Pälskinn, oberedda	48	1,5	+ 119	27	0,8	+ 111
24	Puutavara ja korkki - Trävaror och kork	28	0,9	- 12	83	2,5	+ 28
248	Sahattu ja höylätty puutavara - Sågade och hyvlade trävaror - Wood, simply worked	8	0,2	+ 44	77	2,4	+ 40
25	Paperimassa - Pappersmassa	6	0,2	- 54	78	2,4	+ 89
28	Malmi ja metalliromu - Malmer och skrot av metaller	136	4,1	+ 4	14	0,4	+ 144
3	Poltto- ja voiteluaineet, sähkövirta - Bränslen, smörjmedel, elström - Mineral fuels etc	775	23,3	+ 47	294	9,0	+ 87
33	Kivennäisöljyt ja kivennäisöljytuotteet - Mineraloljor och mineraloljeprodukter - Petroleum and products	571	17,2	+ 84	272	8,3	+ 94
4	Eläin- ja kasviöljyt ja -rasvat - Animaliska och vegetabiliska oljor och fetter - Animal, vegetable oil, fat	25	0,7	+ 212	1	0,0	- 69
5	Kemialliset aineet ja tuotteet - Kemiska ämnen och produkter - Chemicals and related products, nes	396	11,9	+ 8	437	13,4	+ 32
51+52	Orgaaniset ja epäorgaaniset kemialliset aineet - Organiska och oorganiska kemiska ämnen - Organic and inorganic chemicals	90	2,7	+ 9	151	4,6	+ 54
54	Lääkevalmisteet ja farmaseuttiset tuotteet - Medicinska och farmaceutiska produkter - Medicinal, pharm. products	129	3,9	+ 18	81	2,5	+ 48
57+58	Muovit, valmistamattomat ja valmistetut - Plaster, oarbetade och bearbetade - Plastics in primary and non-primary forms	79	2,4	+ 9	112	3,4	+ 27
6	Valmistetut tavarat valmistusaineen mukaan - Bearbetade varor enligt materialet - Basic manufactures	340	10,2	- 22	1 071	32,7	+ 15
63	Puu- ja korkkituotteet, pl. huonekalut - Produkter av trä och kork utom möbler - Wood and cork manufactures	16	0,5	+ 8	44	1,3	- 3
634	Vaneri, lastu- ja kuitulevy yms. - Kryssfananer, spån- och fiberskivor o.d. - Plywood, particle board etc	11	0,3	+ 14	32	1,0	+ 2
64	Paperi ja pahvi sekä tuotteet niistä - Papper, papp och produkter därav - Paper, paperboard and articles thereof	39	1,2	- 10	523	16,0	+ 5
65	Tekstiilituotteet, pl. vaatteet - Textilprodukter utom kläder - Textile yarn, fabrics, made up articles, etc	32	1,0	- 13	18	0,5	- 15
67	Rauta ja teräs - Järn och stål	71	2,1	- 51	245	7,5	+ 56
68	Muut metallit - Andra metaller	59	1,8	+ 62	138	4,2	+ 38
69	Tuotteet epäjalosta metallista - Arbeten av oädla metaller - Manufactures of metals, nes	70	2,1	- 21	53	1,6	- 15
7	Koneet, laitteet ja kuljetusvälineet - Maskiner, apparater och transportmedel - Machinery, transport equipmt	867	26,1	- 28	924	28,2	- 39
71	Voimakoneet ja moottorit - Kraftmaskiner och motorer	41	1,2	- 65	128	3,9	- 29
72	Eri toimialojen erikoiskoneet - Maskiner för särskilda industrier - Machinery for special industries	63	1,9	- 36	159	4,9	- 31
74	Yleiskäyttöiset teoll. koneet ja laitteet - Industri maskiner för allmänt bruk - General industrl machy, nes	116	3,5	- 33	154	4,7	- 31
75	Toimistokoneet ja atk-laitteet - Kontorsmaskiner och adb-maskiner - Office machines and adp machines	94	2,8	+ 3	19	0,6	- 27
76	Puhelin-, radio-, tv- yms. -laitteet - Telefon-, radio-tv- o.d. -apparater - Telecomm, sound recording equipment	142	4,3	- 38	172	5,3	- 55
77	Muut sähkökoneet ja -laitteet - Andra elektriska maskiner och apparater - Electric machinery, nes and parts	171	5,1	- 22	170	5,2	- 10
78	Moottoriajoneuvot - Motorfordor	177	5,3	- 14	58	1,8	- 60
79	Muut kuljetusvälineet - Andra transportmedel	53	1,6	- 15	53	1,6	- 55
793	Laivat, veneet ja muut uivat rakenteet - Fartyg, båtar och annan flytande materiel - Ships and boats etc	1	0,0	- 80	8	0,3	- 93
8	Erinäiset valmiit tavarat - Diverse färdiga varor	326	9,8	- 18	178	5,4	- 8
82	Huonekalut - Möbler	27	0,8	- 31	9	0,3	- 34
84	Vaatteet - Kläder	95	2,9	- 18	13	0,4	- 18
85	Jalkineet - Skor	18	0,5	- 28	6	0,2	+ 40
87	Kojeet, mittarit yms. - Instrumentmätare o.d	51	1,5	- 19	77	2,3	- 5
9	Muut tavarat - Övriga varor	138	4,1	+ 70	73	2,2	+ 44
	Goods not classified elsewhere						

Taulu 2. Vienti tuoteluokittain (CPA2008)

Tabell 2. Exporten fördelad enligt produkter efter näringsgren (CPA2008)

Table 2. Exports by Products by Activity (CPA2008)

		Tammikuu - Januari 2010		
Tuoteluokka - Produkter efter näringsgren - Products by Activity		arvo värde value milj. e	osuus andel share %	muutos ändr. change %
	Koko vienti - Totalexport - Total exports	3 274	100,0	- 4
A	Maa-, metsä- ja kalataloustuotteet - Jordbruks-, skogs- och fiskeriprodukter - Products of agriculture, forestry and fishing	37	1,1	+ 35
B	Kaivostoiminnan ja louhinnan tuotteet - Produkter från gruvdrift och utvinning av mineral - Products from mining and quarrying	9	0,3	+ 31
061	Raakaöljy - Råpetroleum - Crude petroleum	-	0,0	- 100
C	Teollisuustuotteet - Tillverkade varor - Manufactured goods	3 115	95,2	- 5
10-12	Elintarvikkeet, juomat ja tupakka - Livsmedel, drycker och tobak - Food, beverages and tobacco	79	2,4	- 7
13-15	Tekstiilit, vaatteet, nahka ja nahkatuotteet - Textilier, kläder, läder och lädervaror - Textiles, clothes, leather and leather products	38	1,2	- 13
16-18	Metsäteollisuuden tuotteet - Skogsindustriprodukter - Forest industry products	728	22,2	+ 13
16	Sahatavara ja puutuotteet - Sågvaror och varor av trä - Wood and wood products	127	3,9	+ 18
17	Paperi, paperi- ja kartonkituotteet, paperimassa - Papper, pappers- och pappvaror, massa - Paper, paper and paperboard products, pulp	600	18,3	+ 12
19-22	Kemian teollisuuden tuotteet - Produkter från kemisk industri - Chemical industry products	742	22,7	+ 47
19	Koksi ja öljytuotteet - Stenkols- och petroleumprodukter - Coke and petroleum products	273	8,3	+ 95
20	Kemikaalit ja kemialliset tuotteet - Kemikalier och kemiska produkter - Chemicals and chemical products	304	9,3	+ 30
21	Lääkeaineet ja lääkkeet - Farmaceutiska produkter och läkemedel - Pharmaceutical products and pharmaceutical preparations	88	2,7	+ 46
22	Kumi- ja muovituotteet - Gummi- och plastvaror - Rubber and plastic products	76	2,3	+ 7
23	Muut ei-metalliset mineraalituotteet - Andra icke-metalliska mineraliska produkter - Other non-metallic mineral products	35	1,1	- 12
24-25	Metallit ja metallituotteet - Metaller och metallvaror - Metal and metal products	460	14,0	+ 34
24	Metallit - Metaller - Basic metals	397	12,1	+ 50
25	Metallituotteet (pl. koneet ja laitteet) - Metallvaror (exkl. maskiner och appar.) - Fabricated metal products (excl. machinery and equip.)	62	1,9	- 21
26-27	Sähkö- ja elektroniikkateollisuuden tuotteet - Produkter av el- och elektronikindustri - Electric and electronics industry products	491	15,0	- 34
26	Tietokoneet, elektroniset ja optiset laitteet - Datorer, elektronikvaror och optik - Computers, electronic and optical products	283	8,6	- 42
263	Viestintälaitteet - Kommunikationsutrustning - Communication equip.	161	4,9	- 56
27	Sähkölaitteet - Elapparater - Electrical equipment	209	6,4	- 17
28	Koneet ja laitteet - Maskiner och app. - Machinery and equip.	375	11,4	- 30
29-30	Kulkuneuvot - Transportmedel - Transport equipment	121	3,7	- 59
29	Moottoriajoneuvot - Motorfordon - Motor vehicles	57	1,7	- 61
30	Muut kulkuneuvot - Andra transportmedel - Other transport equipment	64	2,0	- 57
31-33	Muut teollisuustuotteet - Övriga tillverkade varor - Other manufactured goods	48	1,5	- 20
D	Sähkö, kaasua, lämpö, jäähdytys - El, gas, värme, kyla - Electricity, gas, steam, air conditioning 1)	20	0,6	+ 18
E-X	Muut tuotteet - Övriga produkter - Other products	93	2,8	+ 31

1) Maakaasu B 062 - Naturgas B 062 - Natural gas B 062

Taulu 3. Tuonti tuoteluokittain (CPA2008)

Tabell 3. Importen fördelad enligt produkter efter näringsgren (CPA2008)

Table 3. Imports by Products by Activity (CPA2008)

		Tammikuu - Januari 2010		
Tuoteluokka - Produkter efter näringsgren - Products by Activity		arvo värde value milj. e	osuus andel share %	muutos ändr. change %
	Koko tuonti - Totalimport - Total imports	3 326	100,0	- 5
A	Maa-, metsä- ja kalataloustuotteet - Jordbruks-, skogs- och fiskeriprodukter - Products of agriculture, forestry and fishing	126	3,8	+ 4
B	Kaivostoiminnan ja louhinnan tuotteet - Produkter från gruvdrift och utvinning av mineral - Products from mining and quarrying	615	18,5	+ 21
061	Raakaöljy - Råpetroleum - Crude petroleum	393	11,8	+ 84
C	Teollisuustuotteet - Tillverkade varor - Manufactured goods	2 310	69,4	- 15
10-12	Elintarvikkeet, juomat ja tupakka - Livsmedel, drycker och tobak - Food, beverages and tobacco	187	5,6	- 3
13-15	Tekstiilit, vaatteet, nahka ja nahkatuotteet - Textilier, kläder, läder och lädervaror - Textiles, clothes, leather and leather products	147	4,4	- 19
16-18	Metsäteollisuuden tuotteet - Skogsindustriprodukter - Forest industry products	79	2,4	- 13
16	Sahatavara ja puutuotteet - Sågvaror och varor av trä - Wood and wood products	32	1,0	- 1
17	Paperi, paperi- ja kartonkituotteet, paperimassa - Papper, pappers- och pappvaror, massa - Paper, paper and paperboard products, pulp	47	1,4	- 20
19-22	Kemian teollisuuden tuotteet - Produkter från kemisk industri - Chemical industry products	640	19,2	+ 13
19	Koksi ja öljytuotteet - Stenkols- och petroleumprodukter - Coke and petroleum products	191	5,8	+ 86
20	Kemikaalit ja kemialliset tuotteet - Kemikalier och kemiska produkter - Chemicals and chemical products	243	7,3	- 6
21	Lääkeaineet ja lääkkeet - Farmaceutiska produkter och läkemedel - Pharmaceutical products and pharmaceutical preparations	132	4,0	+ 17
22	Kumi- ja muovituotteet - Gummi- och plastvaror - Rubber and plastic products	73	2,2	- 19
23	Muut ei-metalliset mineraalituotteet - Andra icke-metalliska mineraliska produkter - Other non-metallic mineral products	33	1,0	- 3
24-25	Metallit ja metallituotteet - Metaller och metallvaror - Metal and metal products	212	6,4	- 31
24	Metallit - Metaller - Basic metals	138	4,2	- 27
25	Metallituotteet (pl. koneet ja laitteet) - Metallvaror (exkl. maskiner och appar.) - Fabricated metal products (excl. machinery and equip.)	74	2,2	- 37
26-27	Sähkö- ja elektroniikkateollisuuden tuotteet - Produkter av el- och elektronikindustri - Electric and electronics industry products	454	13,6	- 25
26	Tietokoneet, elektroniset ja optiset laitteet - Datorer, elektronikvaror och optik - Computers, electronic and optical products	312	9,4	- 29
263	Viestintälaitteet - Kommunikationsutrustning - Communication equip.	99	3,0	- 40
27	Sähkölaitteet - Elapparater - Electrical equipment	142	4,3	- 15
28	Koneet ja laitteet - Maskiner och app. - Machinery and equip.	227	6,8	- 31
29-30	Kulkuneuvot - Transportmedel - Transport equipment	246	7,4	- 18
29	Moottoriajoneuvot - Motorfordon - Motor vehicles	179	5,4	- 16
30	Muut kulkuneuvot - Andra transportmedel - Other transport equipment	67	2,0	- 24
31-33	Muut teollisuustuotteet - Övriga tillverkade varor - Other manufactured goods	85	2,5	- 15
D	Sähkö, kaasua, lämpö, jäähdytys - El, gas, värme, kyla - Electricity, gas, steam, air conditioning 1)	60	1,8	+ 33
E-X	Muut tuotteet - Övriga produkter - Other products	216	6,5	+ 71

1) Maakaasu B 062 - Naturgas B 062 - Natural gas B 062

Taulu 4. Tuonti ja vienti tavaroiden pääasiallisen käyttötarkoituksen mukaan (perustuu CPA-luokitukseen)
Tabell 4. Importen och exporten fördelad efter varornas huvudsakliga användning (baserar på CPA-klassificering)
Table 4. Imports and exports by main use of goods (based on CPA classification)

	Tammikuu - Januari 2010		
	arvo värde value milj. e	osuus andel share %	muutos ändr. change %
Koko tuonti - Totalimport - Total imports	3 326	100,0	- 5
Raaka-aineet ja tuotantohyödykkeet - Råmaterial och prod.förmödenheter - Intermediate goods	1 071	32,2	- 12
Energiatuotteet - Energiprodukter Energy	775	23,3	+ 40
Investointitavarat - Investeringsvaror Capital goods	618	18,6	- 27
Kestokulutustavarat - Varaktiga konsumtionsvaror Durable consumer goods	225	6,8	- 17
Muut kulutustavarat ¹ - Andra konsumtionsvaror ¹ Non-durable consumer goods ¹	637	19,2	+ 3
Koko vienti - Totalexport - Total exports	3 274	100,0	- 4
Raaka-aineet ja tuotantohyödykkeet - Råmaterial och prod.förmödenheter - Intermediate goods	1 757	53,7	+ 20
Energiatuotteet - Energiprodukter Energy	294	9,0	+ 87
Investointitavarat - Investeringsvaror Capital goods	880	26,9	- 37
Kestokulutustavarat - Varaktiga konsumtionsvaror Durable consumer goods	57	1,7	- 60
Muut kulutustavarat ¹ - Andra konsumtionsvaror ¹ Non-durable consumer goods ¹	286	8,7	+ 12

¹ Sisältää myös erittelemättömän kaupan - Innehåller också oklassificerade handeln - Includes also unclassified trade

Vuoden 2010 aikana taulussa 4 käyttötarkoitukseluokituksen pohjana käytetään edelleen CPA-luokitusta (CPA2002). NACE Rev. 2 -version mukainen taulukko löytyy Tullin Internet-sivuilta kohdasta Ulkomaankauppatilastot - Tilastoja.

Under år 2010 används i tabell 4 fortfarande CPA-klassificering (CPA2002) som grund för klassificeringen enligt användningssyfte. En tabell enligt NACE Rev. 2 -versionen finns på Tullens webbplats under Utrikeshandelsstatistik - Statistik.

In 2010, CPA-classification (CPA2002) will still be used as base for the classification according to use in table 4. A table in accordance with the NACE Rev. 2 -version is obtainable at the Finnish Customs website, under Foreign Trade Statistics - Statistics.

Taulu 5. Vienti toimialoittain (TOL2008)

Tabell 5. Exporten fördelad enligt näringsgrenar (TOL2008)

Table 5. Exports by industries (TOL 2008)

		Tammikuu - Januari 2010		
Toimiala - Näringsgren - Branch of industry		arvo värde value milj. e	osuus andel share %	muutos ändr. change %
	Koko vienti - Totalexport - Total exports	3 274	100,0	- 4
A	Maa-, metsä- ja kalatalous - Jordbruk, skogsbruk och fiske - Agriculture, forestry and fishing	1	0,0	+ 10
B	Kaivostoiminta ja louhinta - Gruvdrift och utvinning av mineral - Mining and quarrying	16	0,5	+ 70
C	Teollisuus - Tillverkning - Manufacturing	2 693	82,2	- 10
10-12	Elintarvikkeiden, juomien ja tupakan valmistus - Livsmedels-, dryckes- och tobaksvarufremställning - Manufacture of food products, beverages and tobacco	65	2,0	- 8
13-15	Tekstiilien, vaatteiden, nahan ja nahkatuotteiden valmistus - Tillverkning av textilier, kläder, läder och läderprodukter - Manufacture of textiles, clothes, leather and leather products	26	0,8	- 3
16-18	Metsäteollisuus - Skogsindustri - Forest industry	741	22,6	+ 15
16	Sahatavaran ja puutuotteiden valmistus - Sågvirkes- och trävarutillverkning - Manufacture of wood and wood products	110	3,3	+ 14
17	Paperin, paperi- ja kartonkituotteiden sekä paperimassan valmistus - Tillverkning av papper, pappers- och pappvaror samt massa - Manufacture of paper, paper and paperboard products and pulp	614	18,8	+ 15
19-22	Kemian teollisuus - Kemisk industri - Chemical industry	555	17,0	+ 22
19+21	Koksin ja öljytuotteiden sekä lääkeaineiden ja lääkkeiden valmistus - Tillverkning av stenkols- och petroleumprodukter samt farmaceutiska produkter och läkemedel - Manufacture of coke and petroleum products and pharmaceutical products and preparations	305	9,3	+ 65
20	Kemikaalien ja kemiallisten tuotteiden valmistus - Tillverkning av kemikalier och kemiska produkter - Manufacture of chemicals and chemical products	175	5,3	- 8
22	Kumi- ja muovituotteiden valmistus - Tillverkning av gummi- och plastvaror - Manufacture of rubber and plastic products	75	2,3	- 6
23	Muiden ei-metallisten mineraalituotteiden valmistus - Tillverkning av andra icke-metalliska mineraliska produkter - Manufacture of other non-metallic mineral products	40	1,2	- 8
24-25	Metalli- ja metallituoteteollisuus - Tillverkning av metall och metallvaror - Manufacture of metal and metal products	391	11,9	+ 24
24	Metallien jalostus - Metallframställning - Manufacture of basic metals	330	10,1	+ 37
25	Metallituotteiden valmistus, pl. koneet ja laitteet - Tillverkning av metallvaror, exkl. maskiner och apparater - Manufacture of fabricated metal products excl. machinery and equip.	61	1,9	- 17
26-27	Sähkö- ja elektroniikkateollisuus - El- och elektronikindustri - Electric and electronics industry	416	12,7	- 34
26	Tietokoneiden sekä elektronisten ja optisten tuotteiden valmistus - Tillverkning av datorer, elektronikvaror och optik - Manufacture of computers, electronic and optical products	250	7,6	- 44
27	Sähkölaitteiden valmistus - Tillverkning av elapparater - Manufacture of electrical equipment	165	5,1	- 11
28	Koneiden ja laitteiden valmistus - Tillverkning av maskiner och apparater - Manufacture of machinery and equipment	370	11,3	- 30
29-30	Kulkuneuvojen valmistus - Tillverkning av transportmedel - Manufacture of transport equipment	60	1,8	- 74
29	Moottorijoneuvojen valmistus - Tillverkning av motorfordon - Manufacture of motor vehicles	42	1,3	- 58
30	Muiden kulkuneuvojen valmistus - Tillverkning av andra transportmedel - Manufacture of other transport equipment	18	0,5	- 86
31-33	Muiden teollisuustuotteiden valmistus - Annan tillverkning - Other manufacturing	28	0,8	- 42
D	Sähkö-, kaasu- ja lämpöhuolto, jäähdytysliiketoiminta 1) - Försörjning av el, gas, värme och kyla 1) - Electricity, gas, steam and air conditioning supply 1)	1	0,0	- 92
G	Tukku- ja vähittäiskauppa - Parti- och detaljhandel - Wholesale and retail trade	374	11,4	+ 26
45	Moottorijoneuvojen kauppa - Handel med motorfordon - Sale of motor vehicles	14	0,4	- 69
46	Tukkukauppa, pl. moottorijoneuvot - Partihandel, exkl. motorfordon - Wholesale, excl. motor vehicles	353	10,8	+ 46
47	Vähittäiskauppa, pl. moottorijoneuvot - Detaljhandel, exkl. motorfordon - Retail trade, excl. motor vehicles	8	0,2	- 28
E, F, H-X	Muut toimialat, ml. toimiala tuntematon - Andra näringsgrenar, inkl. näringsgrenen okänd - Other industries, incl. industry unknown	188	5,7	+ 108

1) Maakaasun tukkukauppa G 467- Partihandel av naturgas G 467 - Wholesale of natural gas G 467

Taulu 6. Tuonti toimialoittain (TOL2008)

Tabell 6. Importen fördelad enligt näringsgrenar (TOL2008)

Table 6. Imports by industries (TOL 2008)

		Tammikuu - Januari 2010		
Toimiala - Näringsgren - Branch of industry		arvo värde value milj. e	osuus andel share %	muutos ändr. change %
	Koko tuonti - Totalimport - Total imports	3 326	100,0	- 5
A	Maa-, metsä- ja kalatalous - Jordbruk, skogsbruk och fiske - Agriculture, forestry and fishing	4	0,1	+ 13
B	Kaivostoiminta ja louhinta - Gruvdrift och utvinning av mineral - Mining and quarrying	2	0,1	- 4
C	Teollisuus - Tillverkning - Manufacturing	1 461	43,9	- 1
10-12	Elintarvikkeiden, juomien ja tupakan valmistus - Livsmedels-, dryckes- och tobaksvarufremställning - Manufacture of food products, beverages and tobacco	78	2,4	- 17
13-15	Tekstiilien, vaatteiden, nahan ja nahkatuotteiden valmistus - Tillverkning av textilier, kläder, läder och läderprodukter - Manufacture of textiles, clothes, leather and leather products	28	0,9	- 17
16-18	Metsäteollisuus - Skogsindustri - Forest industry	72	2,2	- 26
16	Sahatavaran ja puutuotteiden valmistus - Sågvirkes- och trävarutillverkning - Manufacture of wood and wood products	18	0,6	- 9
17	Paperin, paperi- ja kartonkituotteiden sekä paperimassan valmistus - Tillverkning av papper, pappers- och pappvaror samt massa - Manufacture of paper, paper and paperboard products and pulp	46	1,4	- 25
19-22	Kemian teollisuus - Kemisk industri - Chemical industry	723	21,7	+ 53
19+21	Koksin ja öljytuotteiden sekä lääkeaineiden ja lääkkeiden valmistus - Tillverkning av stenkols- och petroleumprodukter samt farmaceutiska produkter och läkemedel - Manufacture of coke and petroleum products and pharmaceutical products and preparations	553	16,6	+ 78
20	Kemikaalien ja kemiallisten tuotteiden valmistus - Tillverkning av kemikalier och kemiska produkter - Manufacture of chemicals and chemical products	122	3,7	+ 27
22	Kumi- ja muovituotteiden valmistus - Tillverkning av gummi- och plastvaror - Manufacture of rubber and plastic products	49	1,5	- 25
23	Muiden ei-metallisten mineraalituotteiden valmistus - Tillverkning av andra icke-metalliska mineraliska produkter - Manufacture of other non-metallic mineral products	21	0,6	+ 3
24-25	Metalli- ja metallituoteteollisuus - Tillverkning av metall och metallvaror - Manufacture of metal and metal products	185	5,6	- 5
24	Metallien jalostus - Metallframställning - Manufacture of basic metals	149	4,5	- 0
25	Metallituotteiden valmistus, pl. koneet ja laitteet - Tillverkning av metallvaror, exkl. maskiner och apparater - Manufacture of fabricated metal products excl. machinery and equip.	37	1,1	- 20
26-27	Sähkö- ja elektroniikkateollisuus - El- och elektronikindustri - Electric and electronics industry	206	6,2	- 35
26	Tietokoneiden sekä elektronisten ja optisten tuotteiden valmistus - Tillverkning av datorer, elektronikvaror och optik - Manufacture of computers, electronic and optical products	128	3,9	- 48
27	Sähkölaitteiden valmistus - Tillverkning av elapparater - Manufacture of electrical equipment	78	2,3	+ 9
28	Koneiden ja laitteiden valmistus - Tillverkning av maskiner och apparater - Manufacture of machinery and equipment	85	2,6	- 41
29-30	Kulkuneuvojen valmistus - Tillverkning av transportmedel - Manufacture of transport equipment	42	1,3	- 42
29	Moottoriajoneuvojen valmistus - Tillverkning av motorfordon - Manufacture of motor vehicles	30	0,9	- 49
30	Muiden kulkuneuvojen valmistus - Tillverkning av andra transportmedel - Manufacture of other transport equipment	12	0,4	- 13
31-33	Muiden teollisuustuotteiden valmistus - Annan tillverkning - Other manufacturing	19	0,6	- 34
D	Sähkö-, kaasu- ja lämpöhuolto, jäähdytysliiketoiminta 1) - Försörjning av el, gas, värme och kyla 1) - Electricity, gas, steam and air conditioning supply 1)	80	2,4	- 19
G	Tukku- ja vähittäiskauppa - Parti- och detaljhandel - Wholesale and retail trade	1 533	46,1	- 7
45	Moottoriajoneuvojen kauppa - Handel med motorfordon - Sale of motor vehicles	198	6,0	- 11
46	Tukkukauppa, pl. moottoriajoneuvot - Partihandel, exkl. motorfordon - Wholesale, excl. motor vehicles	1 168	35,1	- 6
47	Vähittäiskauppa, pl. moottoriajoneuvot - Detaljhandel, exkl. motorfordon - Retail trade, excl. motor vehicles	167	5,0	- 10
E, F, H-X	Muut toimialat, ml. toimiala tuntematon - Andra näringsgrenar, inkl. näringsgrenen okänd - Other industries, incl. industry unknown	246	7,4	- 10

1) Maakaasun tukkukauppa G 467 - Partihandel av naturgas G 467 - Wholesale of natural gas G 467

Taulu 7. Kauppavaihto maaryhmittäin ja maittain
Tabell 7. Handelsomsättningen med ländergrupper och länder
Table 7. Trade by regions and countries

	Tuonti - Import 2010			Vienti - Export 2010			Kauppatase - Balans
	Tammikuu			Tammikuu			Tammikuu
	Januari	arvo	osuus	Januari	arvo	osuus	Januari
Alkuperä-/määrämaa	värde	andel	muutos	värde	andel	muutos	
Ursprungs/bestämmandeland	value	share	ändr.	value	share	ändr.	
Origin/destination	milj. e	%	%	milj. e	%	%	milj. e
Koko tuonti/vienti - Totalimport/export	3 326	100,0	- 5	3 274	100,0	- 4	-52
EU	1 804	54,2	- 4	1 945	59,4	- 10	+141
Euroalue - Euro område - Euro zone	1 031	31,0	- 7	1 110	33,9	- 13	+78
Ulkokauppa - Externhandeln - External trade	1 522	45,8	- 6	1 329	40,6	+ 6	-193
Keh.maat - U.länder - Developing countries	500	15,0	- 25	530	16,2	+ 17	+31
Eurooppa - Europa - Europe	2 629	79,1	+ 5	2 406	73,5	- 8	-224
EU	1 804	54,2	- 4	1 945	59,4	- 10	+141
AT Itävalta - Österrike - Austria	26	0,8	- 10	22	0,7	- 24	-4
BE Belgia - Belgien - Belgium	89	2,7	+ 39	109	3,3	+ 3	+20
BG Bulgaria - Bulgarien - Bulgaria	2	0,1	- 11	3	0,1	- 41	+0
CY Kypros - Cypern - Cyprus	0	0,0	- 83	1	0,0	+ 35	+1
CZ Tšekin tasavalta - Tjeckien - Czech Republic	38	1,1	+ 6	15	0,4	- 31	-24
DE Saksa - Tyskland - Germany	397	11,9	- 25	372	11,3	- 10	-25
DK Tanska - Danmark - Denmark	120	3,6	+ 37	61	1,9	- 38	-59
EE Viro - Estland - Estonia	64	1,9	- 18	69	2,1	+ 4	+5
ES Espanja - Spanien - Spain	43	1,3	- 39	64	2,0	- 34	+21
FR Ranska - Frankrike - France	131	3,9	+ 7	108	3,3	- 60	-23
GB Iso-Britannia - Storbritannien - United Kingdom	105	3,2	- 9	153	4,7	- 26	+48
GR Kreikka - Grekland - Greece	5	0,1	- 48	13	0,4	- 23	+8
HU Unkari - Ungern - Hungary	14	0,4	- 56	16	0,5	- 16	+2
IE Irlanti - Irland - Ireland	23	0,7	- 28	13	0,4	- 23	-11
IT Italia - Italien - Italy	98	3,0	+ 5	105	3,2	- 3	+7
LT Liettua - Litauen - Lithuania	16	0,5	+ 11	10	0,3	- 35	-7
LU Luxemburg - Luxembourg	3	0,1	+ 53	2	0,1	+ 93	-0
LV Latvia - Lettland - Latvia	11	0,3	- 29	18	0,5	+ 4	+7
MT Malta	1	0,0	- 24	2	0,1	+ 315	+1
NL Alankomaat - Nederländerna - Netherlands	182	5,5	+ 47	275	8,4	+ 58	+92
PL Puola - Polen - Poland	68	2,0	- 4	116	3,6	+ 17	+48
PT Portugali - Portugal	16	0,5	+ 17	12	0,4	- 48	-4
RO Romania - Rumänien - Romania	6	0,2	+ 9	10	0,3	+ 27	+4
SE Ruotsi - Sverige - Sweden	327	9,8	+ 4	364	11,1	+ 9	+37
SI Slovenia - Slovenien - Slovenia	5	0,1	+ 28	5	0,1	- 31	-0
SK Slovakia - Slovakien - Slovakia	12	0,4	- 29	7	0,2	- 29	-5
Muu Eurooppa - Övr. Europa - Rest of Europe	825	24,8	+ 30	461	14,1	+ 0	-365
CH Sveitsi - Schweiz - Switzerland	41	1,2	+ 12	45	1,4	- 0	+5
IS Islanti - Island - Iceland	0	0,0	- 1	7	0,2	+ 424	+7
NO Norja - Norge - Norway	54	1,6	- 22	100	3,1	+ 0	+46
RU Venäjä - Ryssland - Russia	699	21,0	+ 42	231	7,1	- 11	-468
TR Turkki - Turkiet - Turkey	24	0,7	+ 7	34	1,0	+ 33	+10
UA Ukraina - Ukraine	2	0,1	- 74	18	0,5	+ 14	+15
Pohjois-Afrikka - Nordafrika - North Africa	6	0,2	+ 9	48	1,5	+ 102	+42
EG Egypti - Egypten - Egypt	3	0,1	+ 62	18	0,5	+ 100	+15
MA Marokko - Marocko - Morocco	2	0,1	- 36	5	0,1	- 6	+3
Muut Afrikan maat - Övr. Afrika - Rest of Africa	20	0,6	- 7	42	1,3	- 5	+23
ZA Etelä-Afrikka - Sydafrika - South Africa	8	0,3	+ 7	26	0,8	+ 20	+17
Lähi- ja Keski-Itä - Mellersta Östern - Middle East	13	0,4	+ 25	79	2,4	+ 14	+65
AE Arabiemiirik. - Arabemiraten - Arab Emirates	0	0,0	- 52	13	0,4	- 44	+12
IL Israel	9	0,3	+ 5	11	0,3	+ 21	+2
IR Iran	0	0,0	+ 171	4	0,1	+ 39	+4
SA Saudi-Arabia - Saudiarabien - Saudi Arabia	3	0,1	+ 225	13	0,4	- 15	+10
Muu Asia - Övr. Asien - Rest of Asia	449	13,5	- 29	386	11,8	+ 23	-63
CN Kiina - Kina - China	229	6,9	- 27	131	4,0	+ 19	-98
HK Hongkong - Hong Kong	4	0,1	- 33	21	0,6	+ 101	+17
ID Indonesia - Indonesien - Indonesia	6	0,2	- 25	8	0,2	+ 25	+2
IN Intia - Indien - India	15	0,4	- 17	37	1,1	+ 10	+23
JP Japani - Japan	61	1,8	- 32	59	1,8	+ 2	-2
KR Etelä-Korea - Syd-korea - South Korea	26	0,8	- 36	38	1,2	+ 22	+12
KZ Kazakstan - Kazachstan - Kazakhstan	8	0,2	- 66	12	0,4	- 17	+3
MY Malesia - Malaysia	30	0,9	+ 23	9	0,3	+ 44	-21
PH Filippiinit - Filippiinerna - Philippines	2	0,1	- 36	7	0,2	- 0	+5
SG Singapore	9	0,3	- 61	30	0,9	+ 193	+21
TH Thaimaa - Thailand	17	0,5	- 39	8	0,2	+ 48	-9
TW Taiwan	23	0,7	- 25	9	0,3	+ 3	-15
Pohjois-Amerikka - Nordamerika - North America	114	3,4	- 45	213	6,5	- 3	+98
CA Kanada - Canada	14	0,4	- 84	34	1,0	- 0	+20
US USA	101	3,0	- 17	179	5,5	- 3	+78
Väli-Amerikka - Mellanamerika - Middle America	16	0,5	- 11	19	0,6	+ 46	+3
MX Meksiko - Mexico	12	0,4	- 6	11	0,3	+ 55	-1
Etelä-Amerikka - Sydamerika - South America	73	2,2	- 12	51	1,6	- 22	-22
AR Argentiina - Argentina	2	0,1	+ 16	5	0,2	+ 71	+3
BR Brasilia - Brasilien - Brazil	26	0,8	- 30	23	0,7	- 31	-3
CL Chile	3	0,1	- 76	11	0,3	+ 20	+8
CO Kolumbia - Colombia	2	0,1	- 45	4	0,1	+ 6	+2
Oseania - Oceanien - Oceania	4	0,1	- 69	30	0,9	- 23	+26
AU Australia - Australien - Australia	3	0,1	- 76	26	0,8	- 0	+23



Tavaroiden ulkomaankaupan kuukausikatsaus
Månadsöversikt över utrikeshandel med varor
Monthly Survey on the foreign trade of goods
2010:K01
31.3.2010

Tiedustelut - Förfrågningar - Inquiries:

Matti Heiniemi p. 020 492 1845
Kari Tähtivaara p. 020 492 1844
Sähköposti: etunimi.sukunimi@tulli.fi

Helmikuun 2010 tavaroiden ulkomaankaupan ennakkotietojen ja kuukausikatsauksen julkaisupäivät ovat seuraavat:

Ennakkotiedot 2010:E02 9.4.2010
Kuukausikatsaus 2010:K02 30.4.2010

Kaikki katsaukset ovat ilmaiseksi luettavissa Tullin Internet-sivuilla <http://www.tulli.fi/>

Internet-sivuiltamme löytyvät myös käsikirja ulkomaankaupan tilastointiperiaatteista, Intrastat-opas sekä kunkin tilastokatsauksen laatuseloste.

Tarkempia maa- ja tavarakohtaisia tietoja on saatavissa maksutta ulkomaankauppätietojen jakelujärjestelmästä (ULJAS) <http://uljas.tulli.fi/>

ISSN 1795-5165 = Suomen virallinen tilasto (painojulkaisu)
ISSN 1796-0479 = Suomen virallinen tilasto (pdf)
ISSN 1796-8593 = Tavaroiden ulkomaankaupan kuukausikatsaus (painojulkaisu)
ISSN 1796-8585 = Tavaroiden ulkomaankaupan kuukausikatsaus (pdf)

Yhteystiedot:

Tullihallitus
Tilastoyksikkö

Erottajankatu 15-17 A
PL 512
00101 Helsinki

Vaihe (09) 6141
Telefax 020 492 1860
Sähköposti: tilastot@tulli.fi

Tilastopalvelu
020 690 603

Kontaktuppgifter:

Tullstyrelsen
Statistikenheten

Skilnadsgatan 15-17 A
PB 512
00101 Helsingfors

Växel (09) 6141
Telefax 020 492 1860
E-post: statistik@tulli.fi

Statistikservice
020 690 603

Contact information:

National Board of Customs
Statistics Unit

Erottajankatu 15-17 A
P.O.Box 512
FI-00101 Helsinki

Phone internat. + 358 9 6141
Fax + 358 20 492 1860
E-mail: statistics@tulli.fi

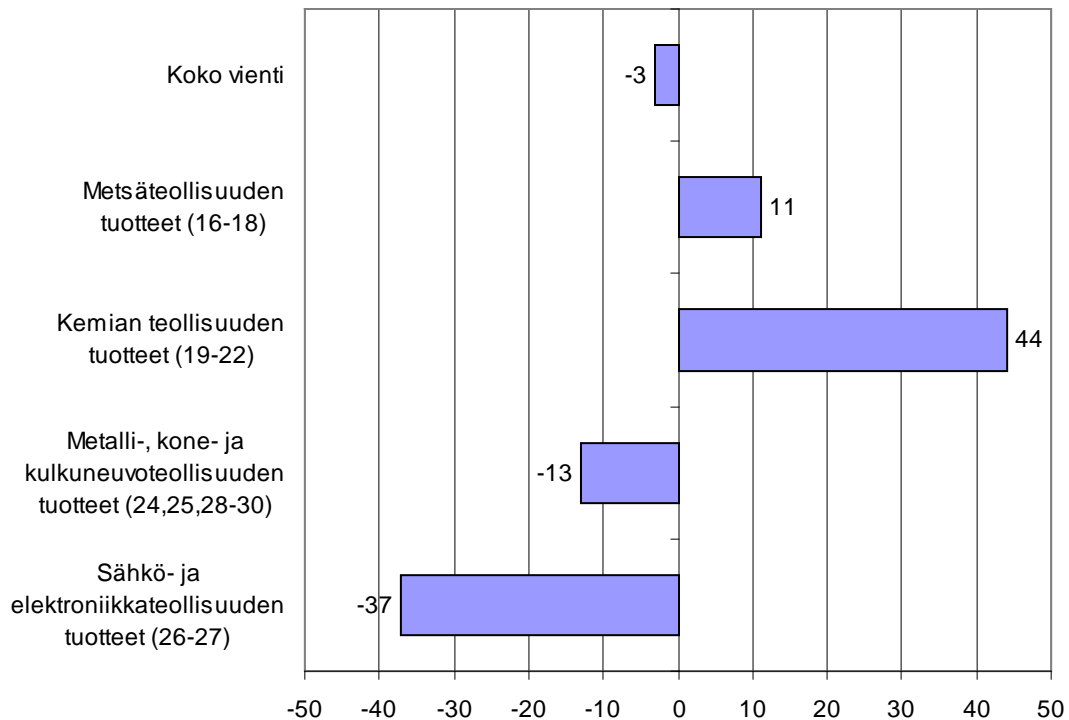
Statistics service
+ 358 20 690 603



Tavaroiden ulkomaankaupan kuukausikatsaus
Månadsöversikt över utrikeshandel med varor
Monthly Survey on the foreign trade of goods

2010
Helmikuu
Februari
February

Kuvio 1. Viennin arvon muutos tuoteluokittain (CPA) helmikuu 2010/2009, %



Helsinki 30.4.2010. Julkaistavissa klo 9.00.

Tietoja lainattaessa lähteenä mainittava Tullihallitus.

Uppgifterna får lånas med uppgivande av Tullstyrelsen som källa.

Quoting is encouraged provided National Board of Customs is acknowledged as the source.

METSÄ JA KEMIA LOIVENSIVAT ULKOMAANKAUPAN LASKUA HELMIKUUSSA Suomen ulkomaankaupan kehitys selvästi koko EU:n kauppaa heikompaa

Suomen vienti jäi helmikuussa vajaaseen 3,5 miljardiin euroon eli kolme prosenttia pienemmäksi kuin vuotta aiemmin. Tuonnin arvo, vajaat 3,6 miljardia euroa, supistui prosentin viimevuotisesta. Kaupan taantuminen on alkuvuodesta selvästi hidastunut. Kauppatase oli jo neljättä kuukautta peräkkäin alijäämäinen. Vajetta kertyi 70 milj. euroa. Vuosi sitten tase oli 18 milj. euroa ylijäämäinen.

Kaupan laskun laantumisen huolimatta Suomen kehitys on yhä selvästi hitaampaa kuin koko EU:ssa. EU:n vienti kasvoi helmikuussa kymmenen prosenttia ja tuonti kahdeksan prosenttia.¹

Viennin kasvualoja olivat tammikuun tapaan kemian teollisuuden tuotteet, metsäteollisuustuotteet ja metallit. Sähkötekniikan, koneiden ja autojen vienti jäi viimevuotista pienemmäksi. Raakaöljyn ja kemian teollisuuden tuotteiden tuonti lisääntyi selvästi. Jyrkimmin putosi viestintälaitteiden tuonti.

Vienti Alankomaihin ja Ruotsiin kasvoi, kun taas vienti Venäjälle väheni viidenneksen. Tärkeistä tuontimaista Venäjä ja Alankomaat kasvattivat osuuttaan. Tuonti Saksasta ja Kiinasta väheni viimevuotisesta.

Kokonaiskehitys-Totalutvecklingen-Total development (milj. euroa, e million)

	Helmikuu Februari February		Muutos Ändring Change %	Tammi-helmikuu Januari-februari January-February		Muutos Ändring Change %
	2009	2010		2009	2010	
Tuonti/Import/Imports (cif)	3 582	3 556	- 1	7 090	6 885	- 3
Vienti/Export/Exports (fob)	3 600	3 486	- 3	7 008	6 752	- 4
Tase/Balans/Balance	+ 18	- 70		- 82	- 133	

Kemian teollisuuden tuotteiden viennin arvo lisääntyi helmikuussa 44 %. Öljytuotteiden vienti lähes kaksinkertaistui, kun vientimäärä kasvoi kolmanneksen ja vientihinta nousi 45 %. Kemian perusteollisuuden tuotteiden vienti kasvoi kahdella kolmanneksella. Lääkeaineiden viennin kasvu jäi kuuteen prosenttiin.

Metsäteollisuustuotteita vietiin 11 % viimevuotista enemmän. Paperimassan vienti kasvoi 81 %, vanerin ym. levytuotteiden vienti 11 % ja paperin vienti seitsemän prosenttia. Sahatavaran vienti jäi viimevuotiselle tasolle.

Metallien perusteollisuuden viennin arvo kohosi 40 %. Syynä tähän oli raudan ja teräksen vientimäärän sekä kuparin vientihinnan nousu. Kone- ja laitevienti supistui neljänneksen mm. paperiteollisuuskoneiden, nosto- ja lastauskoneiden ja venttiilien viennin heikon kehityksen vuoksi. Maansiirto- ja kaivuukoneita sekä maatalouskoneita vietiin selvästi viimevuotista enemmän. Henkilöautojen vienti putosi neljännekseen vuoden takaisesta.

Sähkö- ja elektroniikkateollisuuden tuotteiden vienti väheni yli kolmanneksen. Ryhmän vientiä painoivat alaspäin viestintälaitteet ja sähkömoottorit. Molempien tuoteryhmien vienti putosi puoleen viimevuotisesta. Sähkömuuttajien vienti supistui neljänneksen.

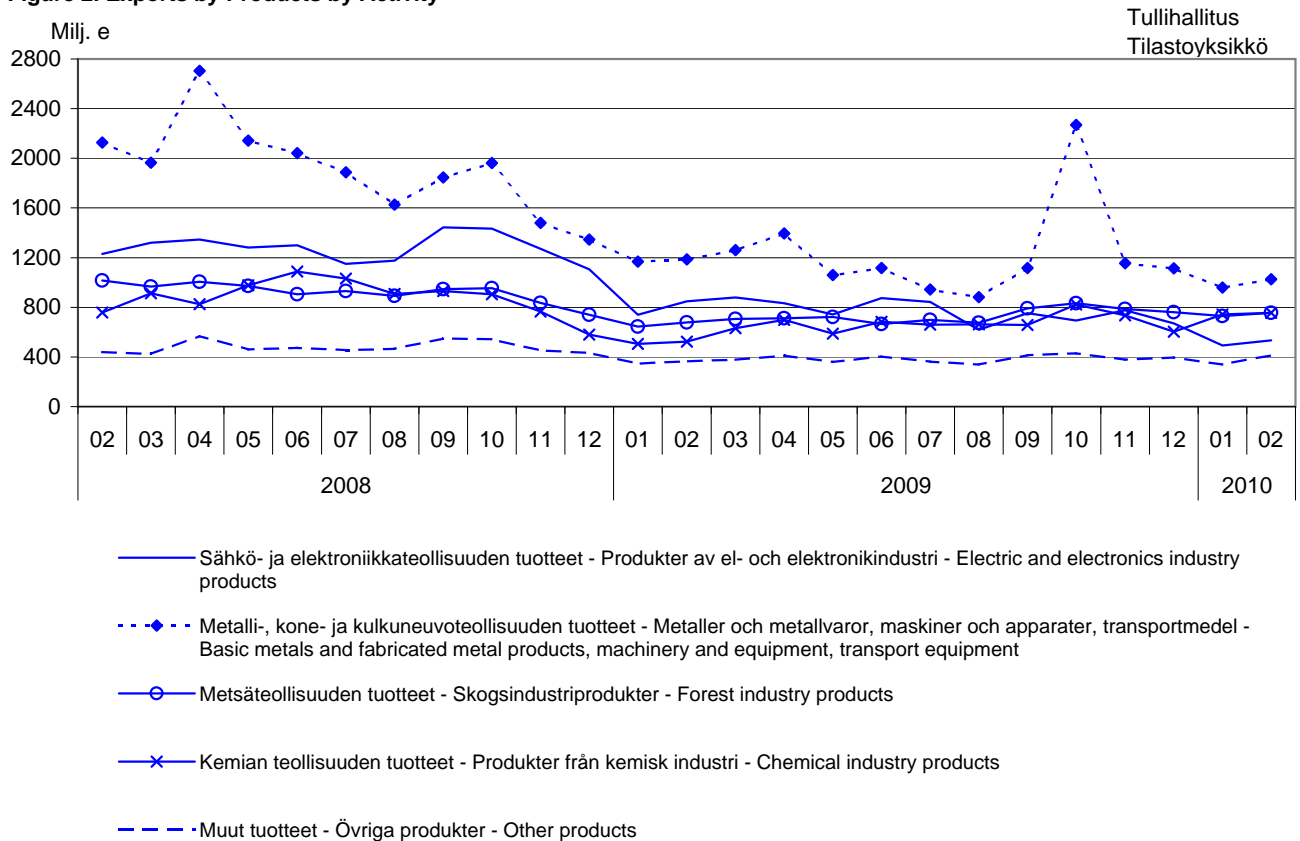
Kokonaistuonti oli lähes viimevuotisella tasolla raaka-aineiden ja tuotantohyödykkeiden sekä energiatuotteiden tuonnin ansiosta. Raaka-aineita ja tuotantohyödykkeitä tuotiin kuusi prosenttia enemmän kuin vuotta aiemmin. Kasvu perustui lisääntyneeseen metallien, malmirikasteiden, muovien ja peruskemikaalien tuontiin. Energian tuonnin kasvu johtui raakaöljyn ja öljytuotteiden tuontihintojen puolitoistakertaistumisesta. Tuontimäärät jäivät sen sijaan viimevuotista pienemmiksi.

Investointitavaroiden tuonti väheni neljänneksen mm. radio- ja puhelinteknisten laitteiden ja moottoreiden tuonnin vähennyttyä. Lisäksi vertailuvuodelle ajoittui 24 milj. euron arvoinen lentokonetoimitus. Kestokulutustavaroita tuotiin kahdeksan prosenttia vähemmän kuin viime vuoden helmikuussa. Tuontia veti laskuun mm. kodinkoneiden tuonnin väheneminen.

1) Lähde: Eurostat, newsrelease, euroindicators

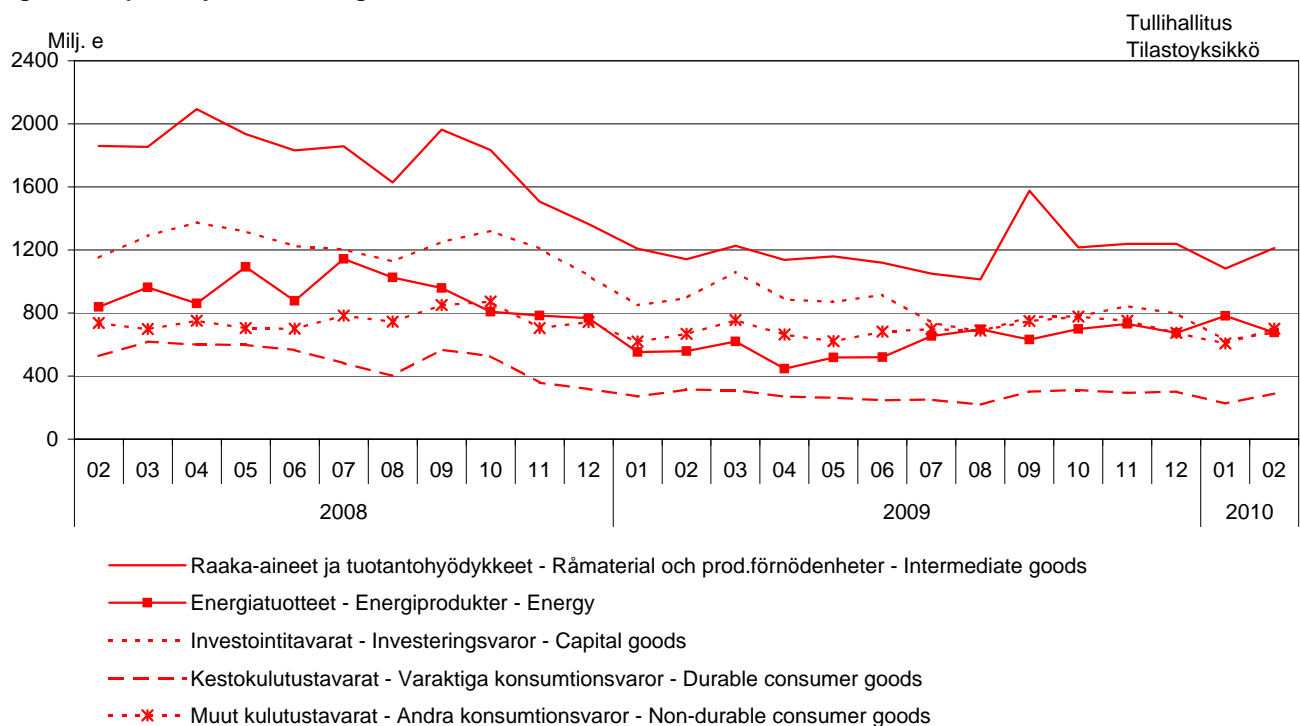
Kuvio 2. Vienti tuoteluokittain (CPA) 2008-2010

Figur 2. Exporten fördelad enligt produkter efter näringsgren
Figure 2. Exports by Products by Activity



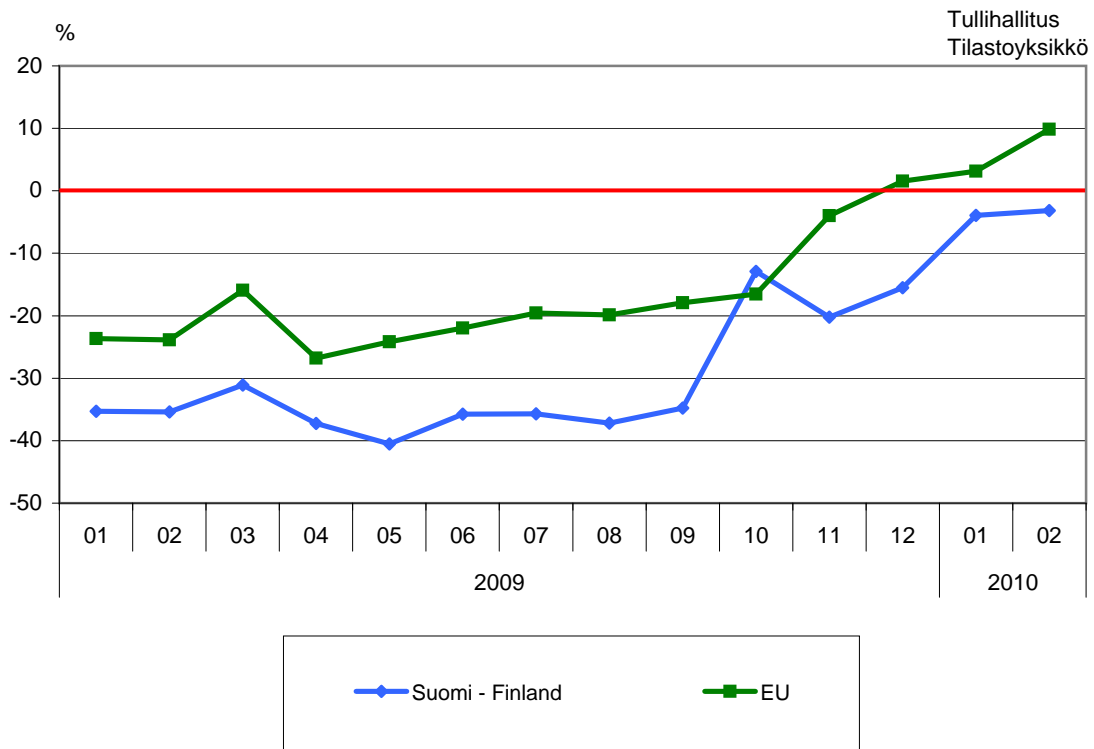
Kuvio 3. Tuonti käyttötarkoituksen mukaan 2008-2010

Figur 3. Importen fördelad efter varornas huvudsakliga användning
Figure 3. Imports by main use of goods



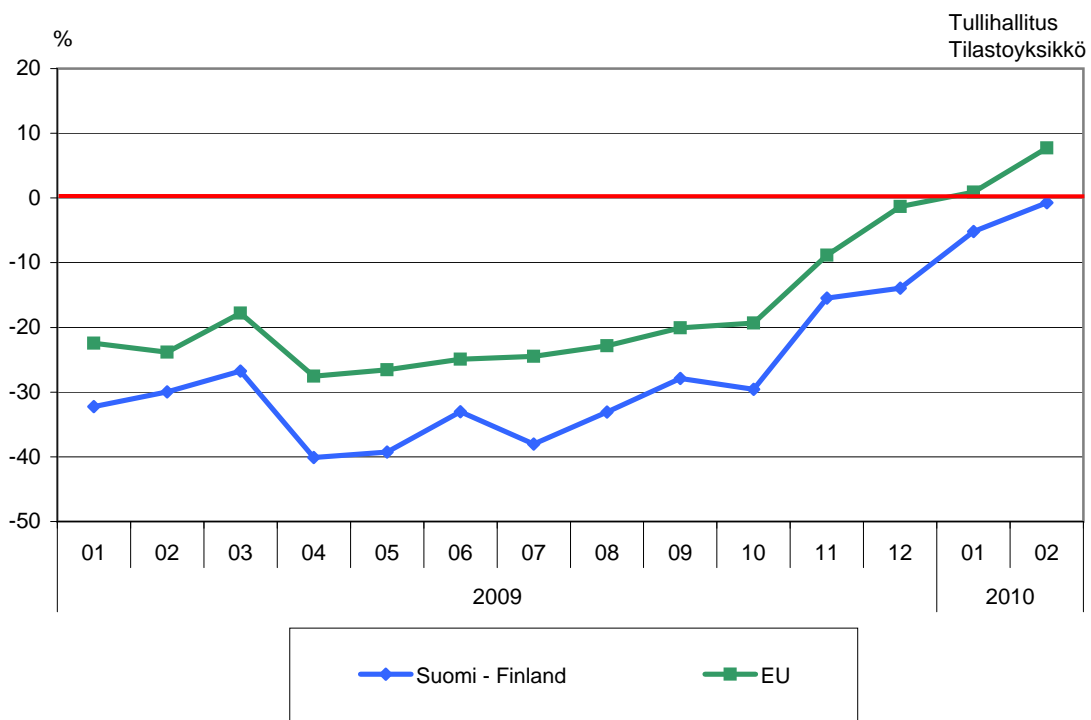
Kuvio 4. Suomen ja EU:n viennin arvon muutos edellisen vuoden vastaavasta kuukaudesta

Figur 4. Exporten från Finland och från EU; ändring från föregående år
 Figure 4. Exports from Finland and from EU; change from previous year



Kuvio 5. Suomen ja EU:n tuonnin arvon muutos edellisen vuoden vastaavasta kuukaudesta

Figur 5. Importen till Finland och till EU; ändring från föregående år
 Figure 5. Imports to Finland and to EU; change from previous year



Lähde: Eurostatin tiedot julkaisusta Eurostat, newsrelease, euroindicators
 (ulkokaupasta EU:n vienti- ja tuontitiedot ja sisäkaupasta EU:n toimitukset ja hankinnat).

Taulu 1. Tuonti ja vienti SITC:n mukaan
Tabell 1. Importen och exporten enligt SITC
Table 1. Imports and exports by SITC

SITC	Tuonti - Import 2010				Vienti - Export 2010					
	Helmikuu Februari	Tammi-helmikuu Januari-februari	arvo värde value milj. e	osuus andel share %	muutos ändr. change %	Helmikuu Februari	Tammi-helmikuu Januari-februari	arvo värde value milj. e	osuus andel share %	muutos ändr. change %
	3 556	6 885	100,0		- 3	3 486	6 752	100,0		- 4
	Koko tuonti/vienti - Totalimport/export									
0	Elintarvikkeet ja elävät eläimet - Livsmedel och levande djur - Food and live animals									
	200	386	5,6		- 4	82	157	2,3		- 1
02	Maitotaloustuotteet ja munat - Mjölkhushållnings produkter och ägg - Dairy products and birds' eggs	20	37	0,5	- 3	32	63	0,9	+ 12	
05	Hedelmät ja kasvikset - Frukter och köksväxter Vegetables and fruit	52	105	1,5	- 12	4	7	0,1	+ 30	
1	Juomat ja tupakka - Drycker och tobak									
	34	60	0,9		+ 5	9	17	0,3		+ 2
	Beverages and tobacco									
2	Raaka-aineet, pl. polttoaineet - Råvaror utom bränslen									
	297	548	8,0		+ 25	202	415	6,1		+ 40
	Crude materials, inedible, except fuels									
212	Turkinahat, valmistamattomat - Pälskinn, oberedda Furskins, raw	10	59	0,9	+ 49	13	40	0,6	+ 136	
24	Puutavara ja korkki - Trävaror och kork Cork and wood	32	60	0,9	- 11	86	169	2,5	+ 11	
248	Sahattu ja höylätty puutavara - Sågade och hyvlade trävaror - Wood, simply worked	9	17	0,2	+ 29	78	156	2,3	+ 17	
25	Paperimassa - Pappersmassa Pulp and waste paper	19	25	0,4	+ 2	80	157	2,3	+ 85	
28	Malmi ja metalliromu - Malmer och skrot av metaller Metalliferous ores and metal scrap	198	336	4,9	+ 51	11	25	0,4	+ 68	
3	Poltto- ja voiteluaineet, sähkövirta - Bränslen, smörj- medel, elström - Mineral fuels etc									
	664	1 447	21,0		+ 34	310	603	8,9		+ 89
	Mineral fuels etc									
33	Kivennäisöljyt ja kivennäisöljytuotteet - Mineraloljor och mineraloljeprodukter - Petroleum and products	463	1 034	15,0	+ 53	267	539	8,0	+ 92	
4	Eläin- ja kasviöljyt ja -rasvat - Animaliska och vege- tabiliska oljor och fetter - Animal, vegetable oil, fat									
	2	27	0,4		+ 150	3	4	0,1		- 19
	Animal, vegetable oil, fat									
5	Kemialliset aineet ja tuotteet - Kemiska ämnen och produkter - Chemicals and related products, nes									
	445	844	12,3		+ 11	445	883	13,1		+ 31
	Chemicals and related products, nes									
51+52	Orgaaniset ja epäorgaaniset kemialliset aineet - Organiska och oorganiska kemiska aineet - Organic and inorganic chemicals	103	193	2,8	+ 16	163	313	4,6	+ 59	
54	Lääkevalmisteet ja farmaseuttiset tuotteet - Medicinska och farmaceutiska produkter - Medicinal, pharm. products	128	258	3,7	+ 12	70	151	2,2	+ 24	
57+58	Muovit, valmistamattomat ja valmistetut - Plaster, oarbetade och bearbetade - Plastics in primary and non-primary forms	95	175	2,5	+ 22	122	235	3,5	+ 28	
6	Valmistetut tavarat valmistusaineen mukaan - Bearbetade varor enligt materialet - Basic manufactures									
	393	739	10,7		- 12	1 106	2 181	32,3		+ 15
	Basic manufactures									
63	Puu- ja korkkituotteet, pl. huonekalut - Produkter av trä och kork utom möbler - Wood and cork manufactures	20	36	0,5	+ 17	51	94	1,4	+ 2	
634	Vaneri, lastu- ja kuitulevy yms. - Kryssfananer, spån- och fiberskivor o.d. - Plywood, particle board etc	12	23	0,3	+ 25	35	66	1,0	+ 7	
64	Paperi ja pahvi sekä tuotteet niistä - Papper, papp och produkter därav - Paper, paperboard and articles thereof	43	83	1,2	- 5	535	1 060	15,7	+ 7	
65	Tekstiilituotteet, pl. vaatteet - Textilprodukter utom kläder - Textile yarn, fabrics, made up articles, etc	37	70	1,0	- 5	20	38	0,6	- 8	
67	Rauta ja teräs - Järn och stål Iron and steel	84	155	2,2	- 37	233	478	7,1	+ 50	
68	Muut metallit - Andra metaller Non-ferrous metals	62	121	1,8	+ 47	155	292	4,3	+ 37	
69	Tuotteet epäjalosta metallista - Arbeten av oädla metaller - Manufactures of metals, nes	80	151	2,2	- 19	54	107	1,6	- 17	
7	Koneet, laitteet ja kuljetusvälineet - Maskiner, apparater och transportmedel - Machinery, transport equipmt									
	999	1 876	27,2		- 25	1 031	1 959	29,0		- 37
	Machinery, transport equipmt									
71	Voimakoneet ja moottorit - Kraftmaskiner och motorer Power generating machinery and equipment	57	99	1,4	- 52	139	267	4,0	- 37	
72	Eri toimialojen erikoiskoneet - Maskiner för särskilda industrier - Machinery for special industries	80	144	2,1	- 27	222	382	5,7	- 27	
74	Yleiskäyttöiset teoll. koneet ja laitteet - Industri maskiner för allmänt bruk - General industrl machy, nes	147	266	3,9	- 30	174	329	4,9	- 31	
75	Toimistokoneet ja atk-laitteet - Kontorsmaskiner och adb-maskiner - Office machines and adp machines	97	192	2,8	+ 7	21	40	0,6	- 21	
76	Puhelin-, radio-, tv- yms. -laitteet - Telefon-, radio- tv- o.d. -apparater - Telecomm, sound recording equipment	149	292	4,2	- 37	182	354	5,2	- 55	
77	Muut sähkökoneet ja -laitteet - Andra elektriska maskiner och apparater - Electric machinery, nes and parts	197	370	5,4	- 17	188	360	5,3	- 9	
78	Moottoriajoneuvot - Motorfordor Road vehicles	242	420	6,1	- 13	75	134	2,0	- 56	
79	Muut kuljetusvälineet - Andra transportmedel Other transport equipment	21	74	1,1	- 39	14	67	1,0	- 49	
793	Laivat, veneet ja muut uivat rakenteet - Fartyg, båtar och annan flytande materiel - Ships and boats etc	2	3	0,0	- 66	11	19	0,3	- 84	
8	Erinäiset valmiit tavarat - Diverse färdiga varor									
	373	710	10,3		- 13	211	389	5,8		- 7
	Miscellaneous manufactured articles									
82	Huonekalut - Möbler Furniture and parts thereof	34	63	0,9	- 21	9	17	0,3	- 38	
84	Vaatteet - Kläder Articles of apparel and clothing accessories	103	202	2,9	- 17	19	32	0,5	- 15	
85	Jalkineet - Skor Footwear	23	41	0,6	- 29	6	12	0,2	+ 19	
87	Kojeet, mittarit yms. - Instrumentmätare o.d Instruments and apparatuses, nes	55	107	1,6	- 13	93	170	2,5	- 3	
9	Muut tavarat - Övriga varor									
	149	248	3,6		+ 43	88	143	2,1		+ 37
	Goods not classified elsewhere									

Taulu 2. Vienti tuoteluokittain (CPA2008)

Tabell 2. Exporten fördelad enligt produkter efter näringsgren (CPA2008)

Table 2. Exports by Products by Activity (CPA2008)

Tuoteluokka - Produkter efter näringsgren - Products by Activity	Helmikuu - Februari 2010			Tammi-helmikuu 2010 Januari-februari 2010		
	arvo värde value milj. e	osuus andel share %	muutos ändr. change %	arvo värde value milj. e	osuus andel share %	muutos ändr. change %
Koko vienti - Totalexport - Total exports	3 486	100,0	- 3	6 752	100,0	- 4
A Maa-, metsä- ja kalataloustuotteet - Jordbruks-, skogs- och fiskeriprodukter - Products of agriculture, forestry and fishing	24	0,7	+ 47	61	0,9	+ 39
B Kaivostoiminnan ja louhinnan tuotteet - Produkter från gruvdrift och utvinning av mineral - Products from mining and quarrying	9	0,2	+ 60	17	0,3	+ 44
061 Raakaöljy - Råpetroleum - Crude petroleum	-	0,0	- 100	-	0,0	- 100
C Teollisuustuotteet - Tillverkade varor - Manufactured goods	3 308	94,9	- 5	6 433	95,3	- 5
10-12 Elintarvikkeet, juomat ja tupakka - Livsmedel, drycker och tobak - Food, beverages and tobacco	89	2,5	+ 2	167	2,5	- 2
13-15 Tekstiilit, vaatteet, nahka ja nahkatuotteet - Textilier, kläder, läder och lädervaror - Textiles, clothes, leather and leather products	48	1,4	- 9	86	1,3	- 10
16-18 Metsäteollisuuden tuotteet - Skogsindustriprodukter - Forest industry products	754	21,6	+ 11	1 484	22,0	+ 12
16 Sahatavara ja puutuotteet - Sågvaror och varor av trä - Wood and wood products	140	4,0	+ 2	267	4,0	+ 9
17 Paperi, paperi- ja kartonkituotteet, paperimassa - Papper, pappers- och pappvaror, massa - Paper, paper and paperboard products, pulp	614	17,6	+ 14	1 217	18,0	+ 13
19-22 Kemian teollisuuden tuotteet - Produkter från kemisk industri - Chemical industry products	756	21,7	+ 44	1 498	22,2	+ 46
19 Koksi ja öljytuotteet - Stenkols- och petroleumprodukter - Coke and petroleum products	269	7,7	+ 90	542	8,0	+ 93
20 Kemikaalit ja kemialliset tuotteet - Kemikalier och kemiska produkter - Chemicals and chemical products	320	9,2	+ 40	625	9,3	+ 35
21 Lääkeaineet ja lääkkeet - Farmaceutiska produkter och läkemedel - Pharmaceutical products and pharmaceutical preparations	78	2,2	+ 6	167	2,5	+ 24
22 Kumi- ja muovituotteet - Gummi- och plastvaror - Rubber and plastic products	88	2,5	+ 10	165	2,4	+ 9
23 Muut ei-metalliset mineraalituotteet - Andra icke-metalliska mineraliska produkter - Other non-metallic mineral products	34	1,0	- 5	70	1,0	- 8
24-25 Metallit ja metallituotteet - Metaller och metallvaror - Metal and metal products	468	13,4	+ 25	928	13,7	+ 29
24 Metallit - Metaller - Basic metals	400	11,5	+ 40	798	11,8	+ 45
25 Metallituotteet (pl. koneet ja laitteet) - Metallvaror (exkl. maskiner och appar.) - Fabricated metal products (excl. machinery and equip.)	68	1,9	- 25	130	1,9	- 23
26-27 Sähkö- ja elektroniikkateollisuuden tuotteet - Produkter av el- och elektronikindustri - Electric and electronics industry products	534	15,3	- 37	1 027	15,2	- 35
26 Tietokoneet, elektroniset ja optiset laitteet - Datorer, elektronikvaror och optik - Computers, electronic and optical products	300	8,6	- 40	584	8,6	- 41
263 Viestintälaitteet - Kommunikationsutrustning - Communication equip.	170	4,9	- 55	332	4,9	- 55
27 Sähkölaitteet - Elapparater - Electrical equipment	234	6,7	- 32	443	6,6	- 26
28 Koneet ja laitteet - Maskiner och app. - Machinery and equip.	463	13,3	- 26	840	12,4	- 27
29-30 Kulkuneuvot - Transportmedel - Transport equipment	95	2,7	- 49	217	3,2	- 55
29 Moottoriajoneuvot - Motorfordon - Motor vehicles	73	2,1	- 54	130	1,9	- 57
30 Muut kulkuneuvot - Andra transportmedel - Other transport equipment	22	0,6	- 20	87	1,3	- 51
31-33 Muut teollisuustuotteet - Övriga tillverkade varor - Other manufactured goods	68	1,9	- 8	115	1,7	- 14
D Sähkö, kaasua, lämpö, jäähdytys - El, gas, värme, kyla - Electricity, gas, steam, air conditioning 1)	39	1,1	+ 93	58	0,9	+ 59
E-X Muut tuotteet - Övriga produkter - Other products	107	3,1	+ 41	182	2,7	+ 24

1) Maakaasu B 062 - Naturgas B 062 - Natural gas B 062

Taulu 3. Tuonti tuoteluokittain (CPA2008)

Tabell 3. Importen fördelad enligt produkter efter näringsgren (CPA2008)

Table 3. Imports by Products by Activity (CPA2008)

Tuoteluokka - Produkter efter näringsgren - Products by Activity	Helmikuu - Februari 2010			Tammi-helmikuu 2010 Januari-februari 2010		
	arvo värde value milj. e	osuus andel share %	muutos ändr. change %	arvo värde value milj. e	osuus andel share %	muutos ändr. change %
Koko tuonti - Totalimport - Total imports	3 556	100,0	- 1	6 885	100,0	- 3
A Maa-, metsä- ja kalataloustuotteet - Jordbruks-, skogs- och fiskeriprodukter - Products of agriculture, forestry and fishing	98	2,7	- 4	225	3,3	+ 1
B Kaivostoiminnan ja louhinnan tuotteet - Produkter från gruvdrift och utvinning av mineral - Products from mining and quarrying	545	15,3	+ 15	1 161	16,9	+ 19
061 Raakaöljy - Råpetroleum - Crude petroleum	329	9,2	+ 30	722	10,5	+ 55
C Teollisuustuotteet - Tillverkade varor - Manufactured goods	2 568	72,2	- 9	4 910	71,3	- 11
10-12 Elintarvikkeet, juomat ja tupakka - Livsmedel, drycker och tobak - Food, beverages and tobacco	190	5,3	+ 0	378	5,5	- 1
13-15 Tekstiilit, vaatteet, nahka ja nahkatuotteet - Textilier, kläder, läder och lädervaror - Textiles, clothes, leather and leather products	167	4,7	- 18	319	4,6	- 17
16-18 Metsäteollisuuden tuotteet - Skogsindustriprodukter - Forest industry products	102	2,9	+ 12	184	2,7	+ 1
16 Sahatavara ja puutuotteet - Sågvaror och varor av trä - Wood and wood products	39	1,1	+ 12	72	1,0	+ 7
17 Paperi, paperi- ja kartonkituotteet, paperimassa - Papper, pappers- och pappvaror, massa - Paper, paper and paperboard products, pulp	63	1,8	+ 12	110	1,6	- 3
19-22 Kemian teollisuuden tuotteet - Produkter från kemisk industri - Chemical industry products	672	18,9	+ 13	1 315	19,1	+ 14
19 Koksi ja öljytuotteet - Stenkols- och petroleumprodukter - Coke and petroleum products	151	4,3	+ 25	343	5,0	+ 53
20 Kemikaalit ja kemialliset tuotteet - Kemikalier och kemiska produkter - Chemicals and chemical products	298	8,4	+ 13	544	7,9	+ 4
21 Lääkeaineet ja lääkkeet - Farmaceutiska produkter och läkemedel - Pharmaceutical products and pharmaceutical preparations	132	3,7	+ 7	264	3,8	+ 12
22 Kumi- ja muovituotteet - Gummi- och plastvaror - Rubber and plastic products	91	2,6	+ 5	165	2,4	- 6
23 Muut ei-metalliset mineraalituotteet - Andra icke-metalliska mineraliska produkter - Other non-metallic mineral products	39	1,1	+ 5	72	1,0	+ 2
24-25 Metallit ja metallituotteet - Metaller och metallvaror - Metal and metal products	248	7,0	- 2	462	6,7	- 17
24 Metallit - Metaller - Basic metals	156	4,4	+ 1	295	4,3	- 14
25 Metallituotteet (pl. koneet ja laitteet) - Metallvaror (exkl. maskiner och appar.) - Fabricated metal products (excl. machinery and equip.)	92	2,6	- 8	167	2,4	- 23
26-27 Sähkö- ja elektroniikkateollisuuden tuotteet - Produkter av el- och elektronikindustri - Electric and electronics industry products	498	14,0	- 19	957	13,9	- 22
26 Tietokoneet, elektroniset ja optiset laitteet - Datorer, elektronikvaror och optik - Computers, electronic and optical products	333	9,4	- 24	648	9,4	- 26
263 Viestintälaitteet - Kommunikationsutrustning - Communication equip.	99	2,8	- 44	198	2,9	- 42
27 Sähkölaitteet - Elapparater - Electrical equipment	165	4,6	- 6	310	4,5	- 10
28 Koneet ja laitteet - Maskiner och app. - Machinery and equip.	279	7,8	- 26	511	7,4	- 28
29-30 Kulkuneuvot - Transportmedel - Transport equipment	276	7,8	- 23	523	7,6	- 21
29 Moottoriajoneuvot - Motorfordon - Motor vehicles	238	6,7	- 12	418	6,1	- 13
30 Muut kulkuneuvot - Andra transportmedel - Other transport equipment	38	1,1	- 57	105	1,5	- 40
31-33 Muut teollisuustuotteet - Övriga tillverkade varor - Other manufactured goods	98	2,8	- 9	187	2,7	- 10
D Sähkö, kaasua, lämpö, jäähdytys - El, gas, värme, kyla - Electricity, gas, steam, air conditioning 1)	64	1,8	+ 75	132	1,9	+ 61
E-X Muut tuotteet - Övriga produkter - Other products	281	7,9	+ 101	458	6,6	+ 72

1) Maakaasu B 062 - Naturgas B 062 - Natural gas B 062

Taulu 4. Tuonti ja vienti tavaroiden pääasiallisen käyttötarkoituksen mukaan (perustuu CPA-luokitukseen)
Tabell 4. Importen och exporten fördelad efter varornas huvudsakliga användning (baserar på CPA-klassificering)
Table 4. Imports and exports by main use of goods (based on CPA classification)

	Helmikuu - Februari 2010			Tammi-helmikuu 2010 Januari-februari 2010		
	arvo värde value milj. e	osuus andel share %	muutos ändr. change %	arvo värde value milj. e	osuus andel share %	muutos ändr. change %
Koko tuonti - Totalimport - Total imports	3 556	100,0	- 1	6 885	100,0	- 3
Raaka-aineet ja tuotantohyödykkeet - Råmaterial och prod.förmödenheter - Intermediate goods	1 213	34,1	+ 6	2 296	33,3	- 2
Energiatuotteet - Energiprodukter Energy	675	19,0	+ 21	1 458	21,2	+ 31
Investointitavarat - Investeringsvaror Capital goods	678	19,1	- 24	1 305	19,0	- 25
Kestokulutustavarat - Varaktiga konsumtionsvaror Durable consumer goods	289	8,1	- 8	517	7,5	- 12
Muut kulutustavarat ¹ - Andra konsumtionsvaror ¹ Non-durable consumer goods ¹	701	19,7	+ 5	1 309	19,0	+ 2
Koko vienti - Totalexport - Total exports	3 486	100,0	- 3	6 752	100,0	- 4
Raaka-aineet ja tuotantohyödykkeet - Råmaterial och prod.förmödenheter - Intermediate goods	1 815	52,1	+ 20	3 576	53,0	+ 20
Energiatuotteet - Energiprodukter Energy	309	8,9	+ 90	603	8,9	+ 88
Investointitavarat - Investeringsvaror Capital goods	992	28,5	- 33	1 875	27,8	- 35
Kestokulutustavarat - Varaktiga konsumtionsvaror Durable consumer goods	67	1,9	- 60	125	1,8	- 59
Muut kulutustavarat ¹ - Andra konsumtionsvaror ¹ Non-durable consumer goods ¹	303	8,7	+ 7	573	8,5	+ 7

¹ Sisältää myös erittelemättömän kaupan - Innehåller också oklassificerade handeln - Includes also unclassified trade

Vuoden 2010 aikana taulussa 4 käyttötarkoitukseluokituksen pohjana käytetään edelleen CPA-luokitusta (CPA2002). NACE Rev. 2 -version mukainen taulukko löytyy Tullin Internet-sivuilta kohdasta Ulkomaankauppatilastot - Tilastoja.

Under år 2010 används i tabell 4 fortfarande CPA-klassificering (CPA2002) som grund för klassificeringen enligt användningssyfte. En tabell enligt NACE Rev. 2 -versionen finns på Tullens webbplats under Utrikeshandelsstatistik - Statistik.

In 2010, CPA-classification (CPA2002) will still be used as base for the classification according to use in table 4. A table in accordance with the NACE Rev. 2 -version is obtainable at the Finnish Customs website, under Foreign Trade Statistics - Statistics.

Taulu 5. Vienti toimialoittain (TOL2008)

Tabell 5. Exporten fördelad enligt näringsgrenar (TOL2008)

Table 5. Exports by industries (TOL 2008)

Toimiala - Näringsgren - Branch of industry	Helmikuu - Februari 2010			Tammi-helmikuu 2010 Januari-februari 2010		
	arvo värde value milj. e	osuus andel share %	muutos ändr. change %	arvo värde value milj. e	osuus andel share %	muutos ändr. change %
Koko vienti - Totalexport - Total exports	3 486	100,0	- 3	6 752	100,0	- 4
A Maa-, metsä- ja kalatalous - Jordbruk, skogsbruk och fiske - Agriculture, forestry and fishing	2	0,1	+ 18	4	0,1	+ 17
B Kaivostoiminta ja louhinta - Gruvdrift och utvinning av mineral - Mining and quarrying	19	0,5	+ 100	35	0,5	+ 85
C Teollisuus - Tillverkning - Manufacturing	2 871	82,3	- 8	5 586	82,7	- 9
10-12 Elintarvikkeiden, juomien ja tupakan valmistus - Livsmedels-, dryckes- och tobaksvarufremställning - Manufacture of food products, beverages and tobacco	73	2,1	+ 2	138	2,0	- 3
13-15 Tekstiilien, vaatteiden, nahan ja nahkatuotteiden valmistus - Tillverkning av textilier, kläder, läder och läderprodukter - Manufacture of textiles, clothes, leather and leather products	33	0,9	+ 4	59	0,9	+ 1
16-18 Metsäteollisuus - Skogsindustri - Forest industry	761	21,8	+ 13	1 504	22,3	+ 14
16 Sahatavaran ja puutuotteiden valmistus - Sågvirkes- och trävarutillverkning - Manufacture of wood and wood products	123	3,5	+ 1	233	3,4	+ 7
17 Paperin, paperi- ja kartonkituotteiden sekä paperimassan valmistus - Tillverkning av papper, pappers- och pappvaror samt massa - Manufacture of paper, paper and paperboard products and pulp	622	17,9	+ 16	1 239	18,3	+ 16
19-22 Kemian teollisuus - Kemisk industri - Chemical industry	564	16,2	+ 19	1 120	16,6	+ 20
19+21 Koksen ja öljytuotteiden sekä lääkeaineiden ja lääkkeiden valmistus - Tillverkning av stenkols- och petroleumprodukter samt farmaceutiska produkter och läkemedel - Manufacture of coke and petroleum products and pharmaceutical products and preparations	315	9,0	+ 53	620	9,2	+ 59
20 Kemikaalien ja kemiallisten tuotteiden valmistus - Tillverkning av kemikalier och kemiska produkter - Manufacture of chemicals and chemical products	163	4,7	- 12	338	5,0	- 10
22 Kumi- ja muovituotteiden valmistus - Tillverkning av gummi- och plastvaror - Manufacture of rubber and plastic products	87	2,5	+ 4	162	2,4	- 1
23 Muiden ei-metallisten mineraalituotteiden valmistus - Tillverkning av andra icke-metalliska mineraliska produkter - Manufacture of other non-metallic mineral products	39	1,1	- 6	80	1,2	- 5
24-25 Metall- ja metallituoteteollisuus - Tillverkning av metall och metallvaror - Manufacture of metal and metal products	393	11,3	+ 21	784	11,6	+ 22
24 Metallien jalostus - Metallframställning - Manufacture of basic metals	331	9,5	+ 33	661	9,8	+ 35
25 Metallituotteiden valmistus, pl. koneet ja laitteet - Tillverkning av metallvaror, exkl. maskiner och apparater - Manufacture of fabricated metal products excl. machinery and equip.	62	1,8	- 18	123	1,8	- 18
26-27 Sähkö- ja elektroniikkateollisuus - El- och elektronikindustri - Electric and electronics industry	436	12,5	- 36	853	12,6	- 35
26 Tietokoneiden sekä elektronisten ja optisten tuotteiden valmistus - Tillverkning av datorer, elektronikvaror och optik - Manufacture of computers, electronic and optical products	260	7,5	- 44	510	7,6	- 44
27 Sähkölaitteiden valmistus - Tillverkning av elapparater - Manufacture of electrical equipment	176	5,1	- 17	343	5,1	- 14
28 Koneiden ja laitteiden valmistus - Tillverkning av maskiner och apparater - Manufacture of machinery and equipment	474	13,6	- 30	845	12,5	- 30
29-30 Kulkuneuvojen valmistus - Tillverkning av transportmedel - Manufacture of transport equipment	66	1,9	- 36	126	1,9	- 62
29 Moottoriajoneuvojen valmistus - Tillverkning av motorfordon - Manufacture of motor vehicles	51	1,5	- 40	93	1,4	- 49
30 Muiden kulkuneuvojen valmistus - Tillverkning av andra transportmedel - Manufacture of other transport equipment	15	0,4	- 18	33	0,5	- 78
31-33 Muiden teollisuustuotteiden valmistus - Annan tillverkning - Other manufacturing	32	0,9	- 1	76	1,1	- 5
D Sähkö-, kaasu- ja lämpöhuolto, jäähdytysliiketoiminta 1) - Försörjning av el, gas, värme och kyla 1) - Electricity, gas, steam and air conditioning supply 1)	39	1,1	+ 93	59	0,9	+ 59
G Tukku- ja vähittäiskauppa - Parti- och detaljhandel - Wholesale and retail trade	403	11,6	+ 12	778	11,5	+ 19
45 Moottoriajoneuvojen kauppa - Handel med motorfordon - Sale of motor vehicles	14	0,4	- 79	28	0,4	- 75
46 Tukku- ja vähittäiskauppa, pl. moottoriajoneuvot - Partihandel, exkl. motorfordon - Wholesale, excl. motor vehicles	379	10,9	+ 37	732	10,8	+ 41
47 Vähittäiskauppa, pl. moottoriajoneuvot - Detaljhandel, exkl. motorfordon - Retail trade, excl. motor vehicles	10	0,3	- 26	18	0,3	- 26
E, F, H-X Muut toimialat, ml. toimiala tuntematon - Andra näringsgrenar, inkl. näringsgrenen okänd - Other industries, incl. industry unknown	153	4,4	+ 53	289	4,3	+ 52

1) Maakaasun tukku- ja vähittäiskauppa G 467 - Partihandel av naturgas G 467 - Wholesale of natural gas G 467

Taulu 6. Tuonti toimialoittain (TOL2008)

Tabell 6. Importen fördelad enligt näringsgrenar (TOL2008)

Table 6. Imports by industries (TOL 2008)

		Helmikuu - Februari 2010			Tammi-helmikuu 2010 Januari-februari 2010		
Toimiala - Näringsgren - Branch of industry		arvo värde value milj. e	osuus andel share %	muutos ändr. change %	arvo värde value milj. e	osuus andel share %	muutos ändr. change %
	Koko tuonti - Totalimport - Total imports	3 556	100,0	- 1	6 885	100,0	- 3
A	Maa-, metsä- ja kalatalous - Jordbruk, skogsbruk och fiske - Agriculture, forestry and fishing	4	0,1	+ 40	7	0,1	+ 23
B	Kaivostoiminta ja louhintaa - Gruvdrift och utvinning av mineral - Mining and quarrying	3	0,1	+ 41	4	0,1	+ 19
C	Teollisuus - Tillverkning - Manufacturing	1 512	42,5	- 0	2 988	43,4	- 0
10-12	Elintarvikkeiden, juomien ja tupakan valmistus - Livsmedels-, dryckes- och tobaksvarufremställning - Manufacture of food products, beverages and tobacco	86	2,4	- 7	167	2,4	- 12
13-15	Tekstiilien, vaatteiden, nahan ja nahkatuotteiden valmistus - Tillverkning av textilier, kläder, läder och läderprodukter - Manufacture of textiles, clothes, leather and leather products	32	0,9	- 6	61	0,9	- 11
16-18	Metsäteollisuus - Skogsindustri - Forest industry	92	2,6	+ 5	165	2,4	- 10
16	Sahatavaran ja puutuotteiden valmistus - Sågvirkes- och trävarutillverkning - Manufacture of wood and wood products	22	0,6	+ 4	41	0,6	- 0
17	Paperin, paperi- ja kartonkituotteiden sekä paperimassan valmistus - Tillverkning av papper, pappers- och pappvaror samt massa - Manufacture of paper, paper and paperboard products and pulp	64	1,8	+ 7	110	1,6	- 9
19-22	Kemian teollisuus - Kemisk industri - Chemical industry	627	17,6	+ 24	1 353	19,7	+ 39
19+21	Koksin ja öljytuotteiden sekä lääkeaineiden ja lääkkeiden valmistus - Tillverkning av stenkols- och petroleumprodukter samt farmaceutiska produkter och läkemedel - Manufacture of coke and petroleum products and pharmaceutical products and preparations	451	12,7	+ 29	1 004	14,6	+ 52
20	Kemikaalien ja kemiallisten tuotteiden valmistus - Tillverkning av kemikalier och kemiska produkter - Manufacture of chemicals and chemical products	120	3,4	+ 9	244	3,5	+ 19
22	Kumi- ja muovituotteiden valmistus - Tillverkning av gummi- och plastvaror - Manufacture of rubber and plastic products	56	1,6	+ 24	105	1,5	- 4
23	Muiden ei-metallisten mineraalituotteiden valmistus - Tillverkning av andra icke-metalliska mineraliska produkter - Manufacture of other non-metallic mineral products	25	0,7	+ 4	47	0,7	+ 4
24-25	Metalli- ja metallituoteteollisuus - Tillverkning av metall och metallvaror - Manufacture of metal and metal products	249	7,0	+ 46	436	6,3	+ 21
24	Metallien jalostus - Metallframställning - Manufacture of basic metals	206	5,8	+ 73	355	5,2	+ 34
25	Metallituotteiden valmistus, pl. koneet ja laitteet - Tillverkning av metallvaror, exkl. maskiner och apparater - Manufacture of fabricated metal products excl. machinery and equip.	43	1,2	- 17	81	1,2	- 17
26-27	Sähkö- ja elektroniikkateollisuus - El- och elektronikindustri - Electric and electronics industry	223	6,3	- 33	431	6,3	- 33
26	Tietokoneiden sekä elektronisten ja optisten tuotteiden valmistus - Tillverkning av datorer, elektronikvaror och optik - Manufacture of computers, electronic and optical products	139	3,9	- 45	269	3,9	- 46
27	Sähkölaitteiden valmistus - Tillverkning av elapparater - Manufacture of electrical equipment	84	2,4	+ 8	162	2,4	+ 8
28	Koneiden ja laitteiden valmistus - Tillverkning av maskiner och apparater - Manufacture of machinery and equipment	109	3,1	- 36	197	2,9	- 38
29-30	Kulkuneuvojen valmistus - Tillverkning av transportmedel - Manufacture of transport equipment	47	1,3	- 40	89	1,3	- 41
29	Moottorijoneuvojen valmistus - Tillverkning av motorfordon - Manufacture of motor vehicles	33	0,9	- 48	62	0,9	- 48
30	Muiden kulkuneuvojen valmistus - Tillverkning av andra transportmedel - Manufacture of other transport equipment	15	0,4	- 10	27	0,4	- 11
31-33	Muiden teollisuustuotteiden valmistus - Annan tillverkning - Other manufacturing	23	0,6	- 3	42	0,6	- 20
D	Sähkö-, kaasu- ja lämpöhuolto, jäähdytysliiketoiminta 1) - Försörjning av el, gas, värme och kyla 1) - Electricity, gas, steam and air conditioning supply 1)	100	2,8	+ 25	188	2,7	+ 4
G	Tukku- ja vähittäiskauppa - Parti- och detaljhandel - Wholesale and retail trade	1 679	47,2	- 5	3 230	46,9	- 6
45	Moottorijoneuvojen kauppa - Handel med motorfordon - Sale of motor vehicles	257	7,2	- 8	455	6,6	- 9
46	Tukkukauppa, pl. moottorijoneuvot - Partihandel, exkl. motorfordon - Wholesale, excl. motor vehicles	1 237	34,8	- 4	2 416	35,1	- 5
47	Vähittäiskauppa, pl. moottorijoneuvot - Detaljhandel, exkl. motorfordon - Retail trade, excl. motor vehicles	186	5,2	- 7	359	5,2	- 7
E, F, H-X	Muut toimialat, ml. toimiala tuntematon - Andra näringsgrenar, inkl. näringsgrenen okänd - Other industries, incl. industry unknown	258	7,3	+ 26	467	6,8	- 2

1) Maakaasun tukkukauppa G 467- Partihandel av naturgas G 467 - Wholesale of natural gas G 467

Taulu 7. Kauppavaihto maaryhmittäin ja maittain
Tabell 7. Handelsomsättningen med ländergrupper och länder
Table 7. Trade by regions and countries

Alkuperä-/määrämaa Ursprungs/bestämmandeland Origin/destination	Tuonti - Import 2010				Vienti - Export 2010				Kauppatase - Balans	
	Helmikuu Februari	Tammihelmikuu Januari-februari	osuus andel	muutos ändr.	Helmikuu Februari	Tammihelmikuu Januari-februari	osuus andel	muutos ändr.	Helmikuu Februari	Tammihelmikuu Januari-februari
	arvo värde value milj. e	arvo värde value milj. e	%	%	arvo värde value milj. e	arvo värde value milj. e	%	%	milj. e	milj. e
Koko tuonti/vienti - Totalimport/export	3 556	6 885	100,0	- 3	3 486	6 752	100,0	- 4	-70	-133
EU	2 039	3 844	55,8	- 2	2 111	4 045	59,9	- 4	+72	+201
Euroalue - Euro område - Euro zone	1 213	2 238	32,5	- 2	1 227	2 330	34,5	- 4	+14	+91
Ulkokauppa - Externhandeln - External trade	1 517	3 041	44,2	- 4	1 375	2 707	40,1	- 3	-142	-334
Keh.maat - U.länder - Developing countries	484	984	14,3	- 24	518	1 048	15,5	- 2	+34	+64
Eurooppa - Europa - Europe	2 824	5 456	79,2	+ 4	2 621	5 016	74,3	- 4	-203	-440
EU	2 039	3 844	55,8	- 2	2 111	4 045	59,9	- 4	+72	+201
AT Itävalta - Österrike - Austria	31	57	0,8	- 5	23	45	0,7	- 21	- 8	-12
BE Belgia - Belgien - Belgium	107	194	2,8	+ 37	126	234	3,5	+ 16	+20	+40
BG Bulgaria - Bulgarien - Bulgaria	2	5	0,1	- 0	3	6	0,1	- 52	+1	+1
CY Kypros - Cypem - Cyprus	1	1	0,0	- 14	1	2	0,0	- 35	+0	+2
CZ Tšekin tasavalta - Tjeckien - Czech Republic	54	93	1,3	+ 9	17	31	0,5	- 26	-38	-61
DE Saksa - Tyskland - Germany	507	900	13,1	- 15	403	772	11,4	- 4	-104	-128
DK Tanska - Danmark - Denmark	83	205	3,0	+ 9	68	129	1,9	- 28	-15	-75
EE Viro - Estland - Estonia	82	154	2,2	- 2	69	139	2,1	+ 7	-13	-15
ES Espanja - Spanien - Spain	46	89	1,3	- 25	83	146	2,2	- 21	+37	+58
FR Ranska - Frankrike - France	129	261	3,8	- 0	143	249	3,7	- 37	+13	-11
GB Iso-Britannia - Storbritannien - United Kingdom	120	225	3,3	- 7	180	331	4,9	- 19	+60	+105
GR Kreikka - Grekland - Greece	3	8	0,1	- 41	13	26	0,4	- 50	+10	+18
HU Unkari - Ungern - Hungary	16	30	0,4	- 56	15	31	0,5	- 17	-1	+1
IE Irlanti - Irland - Ireland	33	56	0,8	- 11	18	30	0,4	- 16	-15	-26
IT Italia - Italien - Italy	100	199	2,9	- 5	96	201	3,0	- 13	-4	+2
LT Liettua - Litauen - Lithuania	16	32	0,5	- 5	12	22	0,3	- 25	-4	-10
LU Luxemburg - Luxembourg	3	6	0,1	+ 37	1	3	0,1	+ 68	-2	-2
LV Latvia - Lettland - Latvia	11	22	0,3	- 26	15	32	0,5	- 7	+3	+11
MT Malta	1	1	0,0	- 60	1	3	0,0	+ 378	+1	+2
NL Alankomaat - Nederländerna - Netherlands	213	394	5,7	+ 47	290	565	8,4	+ 58	+77	+171
PL Puola - Polen - Poland	60	128	1,9	- 8	85	200	3,0	- 0	+24	+72
PT Portugali - Portugal	17	33	0,5	+ 25	13	25	0,4	- 67	-4	-8
RO Romania - Rumänien - Romania	6	13	0,2	+ 12	7	17	0,3	- 2	+1	+4
SE Ruotsi - Sverige - Sweden	373	700	10,2	+ 2	412	775	11,5	+ 12	+39	+75
SI Slovenia - Slovenien - Slovenia	6	11	0,2	+ 7	6	11	0,2	- 37	+1	+0
SK Slovakia - Slovakien - Slovakia	18	30	0,4	- 10	9	16	0,2	+ 2	-9	-13
Muu Eurooppa - Övr. Europa - Rest of Europe	785	1 612	23,4	+ 23	510	971	14,4	- 6	-275	-641
CH Sveitsi - Schweiz - Switzerland	49	90	1,3	+ 2	45	91	1,3	- 7	-4	+1
IS Islanti - Island - Iceland	1	1	0,0	+ 40	10	18	0,3	+ 403	+9	+16
NO Norja - Norge - Norway	60	115	1,7	- 14	110	210	3,1	+ 7	+15	+96
RU Venäjä - Ryssland - Russia	649	1 347	19,6	+ 33	269	499	7,4	- 16	-380	-848
TR Turkki - Turkiet - Turkey	20	44	0,6	- 1	45	80	1,2	+ 13	+25	+36
UA Ukraina - Ukraine	3	6	0,1	- 58	20	38	0,6	+ 1	+17	+32
Pohjois-Afrikka - Nordafrika - North Africa	10	16	0,2	+ 44	42	90	1,3	+ 40	+33	+74
EG Egypti - Egypten - Egypt	4	7	0,1	+ 58	14	32	0,5	+ 21	+10	+24
MA Marokko - Marocko - Morocco	5	7	0,1	+ 43	7	11	0,2	- 13	+2	+5
Muut Afrikan maat - Övr. Afrika - Rest of Africa	20	40	0,6	+ 12	39	81	1,2	+ 1	+19	+41
ZA Etelä-Afrikka - Sydafrika - South Africa	9	17	0,2	+ 34	16	41	0,6	- 3	+7	+24
Lähi- ja Keski-Itä - Mellersta Östern - Middle East	15	29	0,4	+ 22	66	145	2,2	- 13	+51	+116
AE Arabiemiirik. - Arabemiraten - Arab Emirates	1	1	0,0	- 33	12	25	0,4	- 39	+11	+23
IL Israel	12	20	0,3	+ 20	11	23	0,3	+ 16	-0	+2
IR Iran	0	0	0,0	- 16	6	10	0,2	+ 35	+6	+10
SA Saudi-Arabia - Saudiarabien - Saudi Arabia	1	4	0,1	+ 67	11	24	0,3	- 27	+10	+20
Muu Asia - Övr. Asien - Rest of Asia	455	905	13,1	- 26	381	769	11,4	+ 4	-74	-135
CN Kiina - Kina - China	252	481	7,0	- 24	133	264	3,9	- 3	-119	-217
HK Hongkong - Hong Kong	4	8	0,1	- 23	9	30	0,4	+ 35	+4	+22
ID Indonesia - Indonesien - Indonesia	6	12	0,2	- 16	6	14	0,2	+ 15	-1	+2
IN Intia - Indien - India	17	31	0,5	- 24	35	72	1,1	+ 16	+18	+40
JP Japani - Japan	66	128	1,9	- 23	67	129	1,9	+ 6	+1	+1
KR Etelä-Korea - Syd-korea - South Korea	22	48	0,7	- 45	35	73	1,1	- 16	+13	+25
KZ Kazakstan - Kazachstan - Kazakhstan	10	18	0,3	- 56	16	27	0,4	- 21	+6	+10
MY Malesia - Malaysia	11	41	0,6	+ 5	10	19	0,3	+ 46	-1	-22
PH Filippiinit - Filippiinerna - Philippines	3	6	0,1	- 14	6	13	0,2	+ 4	+2	+7
SG Singapore	7	17	0,2	- 45	19	49	0,7	+ 96	+11	+32
TH Thaimaa - Thailand	14	31	0,4	- 32	11	19	0,3	+ 38	-3	-12
TW Taiwan	23	46	0,7	- 16	14	22	0,3	- 28	-10	-24
Pohjois-Amerikka - Nordamerika - North America	136	250	3,6	- 24	220	433	6,4	- 3	+84	+183
CA Kanada - Canada	9	23	0,3	- 76	44	78	1,2	+ 20	+35	+55
US USA	127	227	3,3	- 3	176	355	5,3	- 7	+49	+128
Väli-Amerikka - Mellanamerika - Middle America	15	32	0,5	- 20	30	50	0,7	+ 67	+15	+18
MX Meksiko - Mexico	8	20	0,3	- 27	14	25	0,4	+ 34	+6	+6
Etelä-Amerikka - Sydamerika - South America	55	129	1,9	- 23	53	104	1,5	- 37	-3	-25
AR Argentiina - Argentina	2	3	0,0	+ 29	7	12	0,2	+ 28	+5	+8
BR Brasilia - Brasilien - Brazil	35	62	0,9	- 34	29	52	0,8	- 48	-7	-10
CL Chile	12	15	0,2	- 33	6	18	0,3	+ 9	-6	+3
CO Kolumbia - Colombia	1	3	0,0	- 42	3	7	0,1	- 9	+2	+4
Oseania - Oceanien - Oceania	25	30	0,4	- 24	34	64	0,9	- 12	+8	+34
AU Australia - Australien - Australia	22	25	0,4	- 31	29	55	0,8	+ 5	+7	+30



Tavaroiden ulkomaankaupan kuukausikatsaus
Månadsöversikt över utrikeshandel med varor
Monthly Survey on the foreign trade of goods
2010:K02
30.4.2010

Tiedustelut - Förfrågningar - Inquiries:

Matti Heiniemi p. 020 492 1845
Kari Tähtivaara p. 020 492 1844
Sähköposti: etunimi.sukunimi@tulli.fi

Maaliskuun 2010 tavaroiden ulkomaankaupan ennakkotietojen ja kuukausikatsauksen julkaisupäivät ovat seuraavat:

Ennakkotiedot 2010:E03 10.5.2010
Kuukausikatsaus 2010:K03 31.5.2010

Kaikki katsaukset ovat ilmaiseksi luettavissa Tullin Internet-sivuilla <http://www.tulli.fi/>

Internet-sivuiltamme löytyvät myös käsikirja ulkomaankaupan tilastointiperiaatteista, Intrastat-opas sekä kunkin tilastokatsauksen laatuseloste.

Tarkempia maa- ja tavarakohtaisia tietoja on saatavissa maksutta ulkomaankauppaa-tietojen jakelujärjestelmästä (ULJAS) <http://uljas.tulli.fi/>

ISSN 1795-5165 = Suomen virallinen tilasto (painojulkaisu)
ISSN 1796-0479 = Suomen virallinen tilasto (pdf)
ISSN 1796-8593 = Tavaroiden ulkomaankaupan kuukausikatsaus (painojulkaisu)
ISSN 1796-8585 = Tavaroiden ulkomaankaupan kuukausikatsaus (pdf)

Yhteystiedot:

Tullihallitus
Tilastoyksikkö

Erottajankatu 15-17 A
PL 512
00101 Helsinki

Vaihe (09) 6141
Telefax 020 492 1860
Sähköposti: tilastot@tulli.fi

Tilastopalvelu
020 690 603

Kontaktuppgifter:

Tullstyrelsen
Statistikenheten

Skilnadsgatan 15-17 A
PB 512
00101 Helsingfors

Växel (09) 6141
Telefax 020 492 1860
E-post: statistik@tulli.fi

Statistikservice
020 690 603

Contact information:

National Board of Customs
Statistics Unit

Erottajankatu 15-17 A
P.O.Box 512
FI-00101 Helsinki

Phone internat. + 358 9 6141
Fax + 358 20 492 1860
E-mail: statistics@tulli.fi

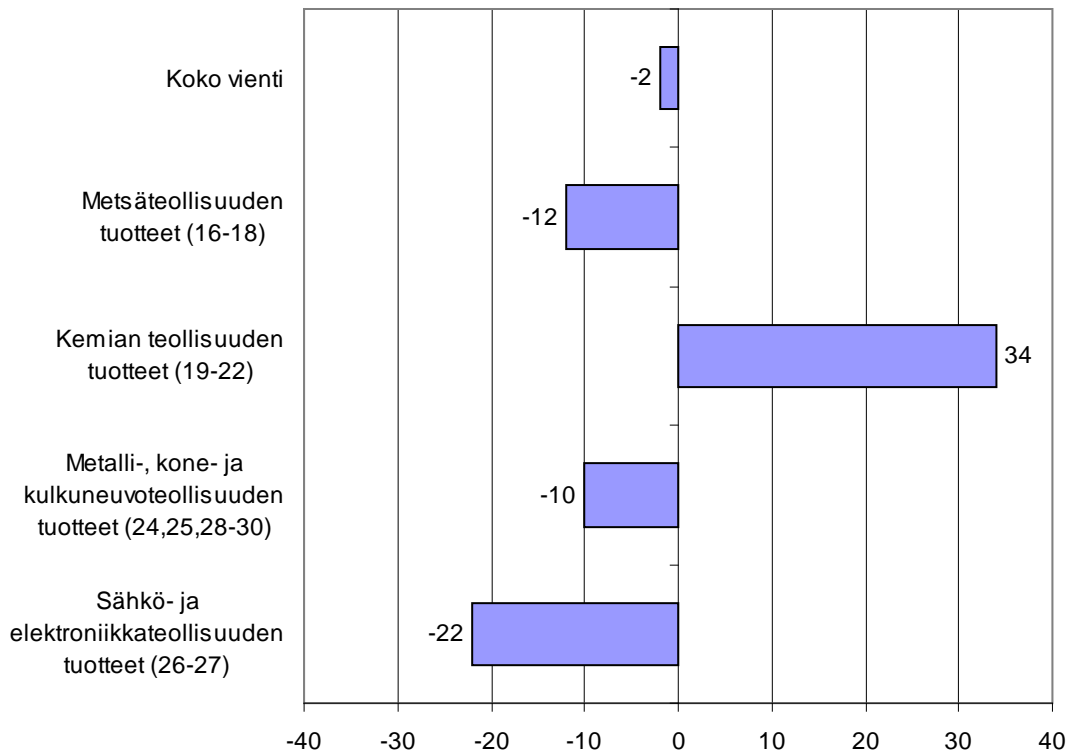
Statistics service
+ 358 20 690 603



Tavaroiden ulkomaankaupan kuukausikatsaus
Månadsöversikt över utrikeshandel med varor
Monthly Survey on the foreign trade of goods

2010
Maaliskuu
Mars
March

Kuvio 1. Viennin arvon muutos tuoteluokittain (CPA) maaliskuu 2010/2009, %



Helsinki 31.5.2010. Julkaistavissa klo 9.00.

Tietoja lainattaessa lähteenä mainittava Tullihallitus.

Uppgifterna får lånas med uppgivande av Tullstyrelsen som källa.

Quoting is encouraged provided National Board of Customs is acknowledged as the source.

KEMIAN JA METALLIEN VIENTI VAHVASSA KASVUSSA MAALISKUUSSA Koko vienti kuitenkin edelleen miinuksella

Suomen viennin arvo oli maaliskuussa Tullihallituksen laatiman ulkomaankauppatilaston mukaan 3,8 mrd. euroa eli kaksi prosenttia pienempi kuin viime vuoden maaliskuussa. Tuonti kääntyi kahden prosentin kasvuun ja oli arvoltaan lähes 4,1 mrd. euroa. Kauppatase oli maaliskuussa 266 milj. euroa alijäämäinen. Tammi-maaliskuussa alijäämää oli kertynyt 497 milj. euroa.

Ulkomaankauppaa vaikeutti maaliskuussa ahtausalan työselkkaus.

Vientiä supistivat etenkin koneet ja laitteet, sähkö- ja elektroniikkateollisuuden tuotteet sekä metsäteollisuuden tuotteet. Vahvassa kasvussa oli puolestaan öljytuotteiden, kemian perusteollisuuden tuotteiden ja metallien vienti.

Tuontia kasvattivat öljy ja öljytuotteet sekä malmirikasteet. Koneiden ja laitteiden sekä viestintälaitteiden tuonti väheni. Kulkuneuvojen tuontia supisti vertailuajankohtaan osunut lentokonetoimitus.

Vienti Venäjälle jäi viime vuoden maaliskuuta vähäisemmäksi. Öljy puolestaan kasvatti tuontia sieltä. Kauppa Ruotsin kanssa lisääntyi selvästi, ja etenkin vienti sinne oli kasvussa. Kauppa Saksan kanssa supistui hieman viimevuotisesta. Vienti Alankomaihin oli lähes kaksinkertainen vuoden takaiseen verrattuna.

EU-maiden ulkomaankauppa kasvoi maaliskuussa lähes viidenneksen (Lähde: Eurostatin ennakkotilasto).

Kokonaiskehitys-Totalutvecklingen-Total development (milj. euroa, e million)

	Maaliskuu Mars March		Muutos Ändring Change	Tammi-maaliskuu Januari-mars January-March		Muutos Ändring Change
	2009	2010	%	2009	2010	%
Tuonti/Import/Imports (cif)	3 975	4 055	+ 2	11 080	11 069	- 0
Vienti/Export/Exports (fob)	3 858	3 789	- 2	10 869	10 572	- 3
Tase/Balans/Balance	- 117	- 266		- 211	- 497	

Kemian teollisuuden tuotteiden viennin arvo oli maaliskuussa kolmanneksen suurempi kuin viime vuoden maaliskuussa. Vientiä kasvattivat etenkin öljytuotteet ja kemian perusteollisuuden tuotteet. Lääkeaineiden vienti supistui hieman.

Metallien viennin arvo oli puolitoistakertainen viimevuotiseen verrattuna. Raudan ja teräksen sekä vientimäärä että vientihinta olivat kasvussa. Koneiden ja laitteiden vienti jäi kolmanneksen vuoden takaista pienemmäksi. Selvässä laskussa oli mm. paperiteollisuuskoneiden, nosto- ja siirtolaitteiden ja moottoreiden vienti. Kulkuneuvojen vienti supistui viidenneksen.

Metsäteollisuuden tuotteiden viennin arvo väheni runsaan kymmeneksen. Paperin, kartongin ja pahvin vienti supistui viidenneksen. Paperimassan vienti puolestaan lähes kaksinkertaistui. Sahatavaran vienti väheni lähes viidenneksen ja puutuotteiden 13 %.

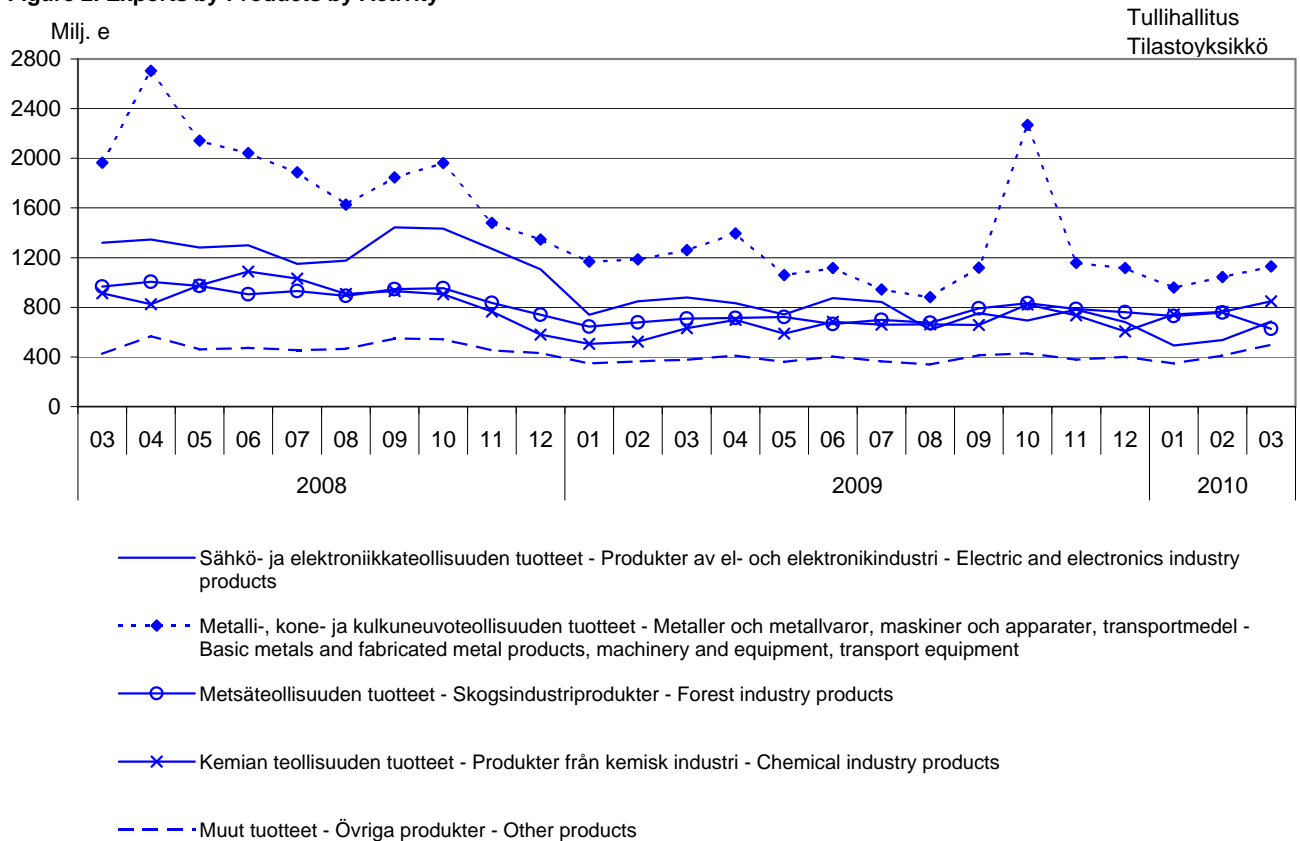
Sähkö- ja elektroniikkateollisuuden tuotteiden vienti supistui runsaan viidenneksen, kun sekä viestintälaitteiden että sähkölaitteiden vienti jäi viime vuoden maaliskuuta vähäisemmäksi.

Raaka-aineiden ja tuotantohyödykkeiden tuonti lisääntyi 14 %. Tuontia kasvattivat etenkin malmirikasteet, joiden tuonnin arvo kolminkertaistui. Myös raudan ja teräksen tuonti lisääntyi selvästi. Energian tuonnin kasvuun vaikuttivat selkeimmin raakaöljyn ja öljytuotteiden kohonneet tuontihinnat. Tuontimäärät jäivät viimevuotista pienemmiksi.

Investointitavaroiden tuonti supistui lähes neljänneksen. Tuontia vähensi etenkin vertailuajankohdan 100 milj. euron lentokonetoimitus. Myös puhelinlaitteiden sekä moottoreiden ja muiden yleiskäyttöön tarkoitettujen koneiden tuonti jäi viimevuotista vähäisemmäksi. Kestokulutustavaroiden tuonti väheni viisi prosenttia.

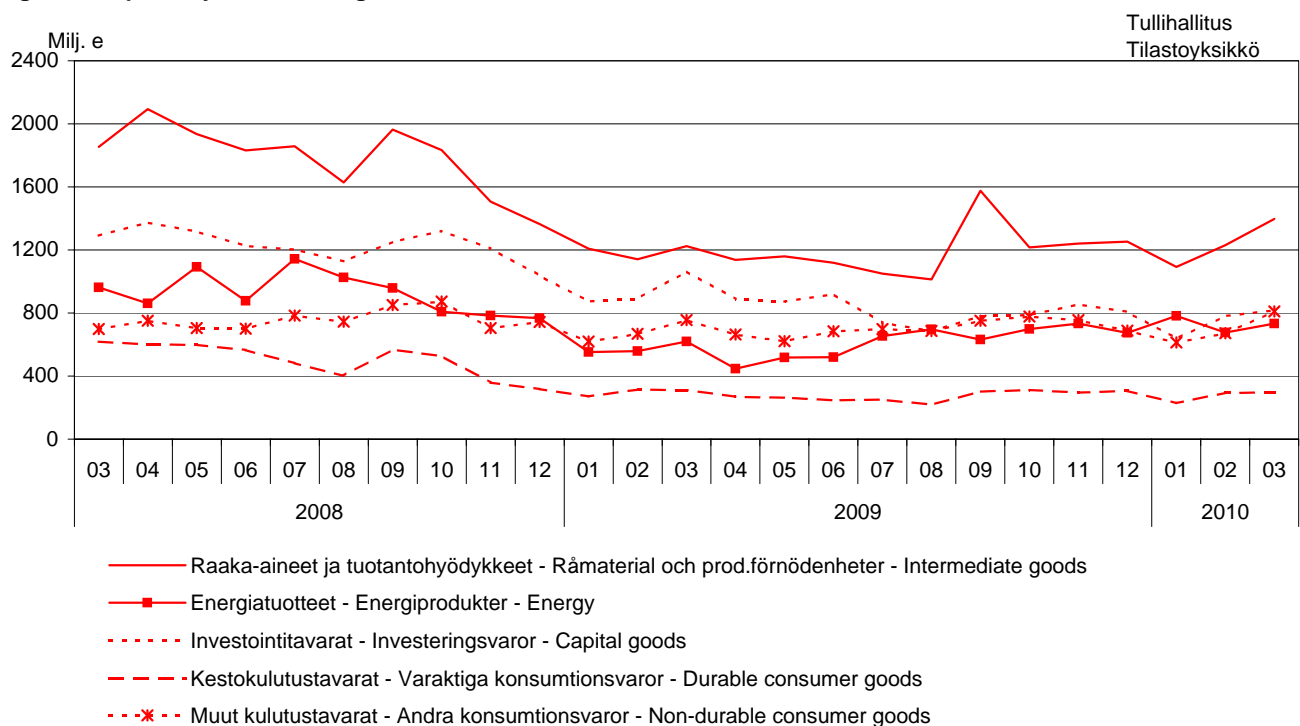
Kuvio 2. Vienti tuoteluokittain (CPA) 2008-2010

Figur 2. Exporten fördelad enligt produkter efter näringsgren
Figure 2. Exports by Products by Activity



Kuvio 3. Tuonti käyttötarkoituksen mukaan 2008-2010

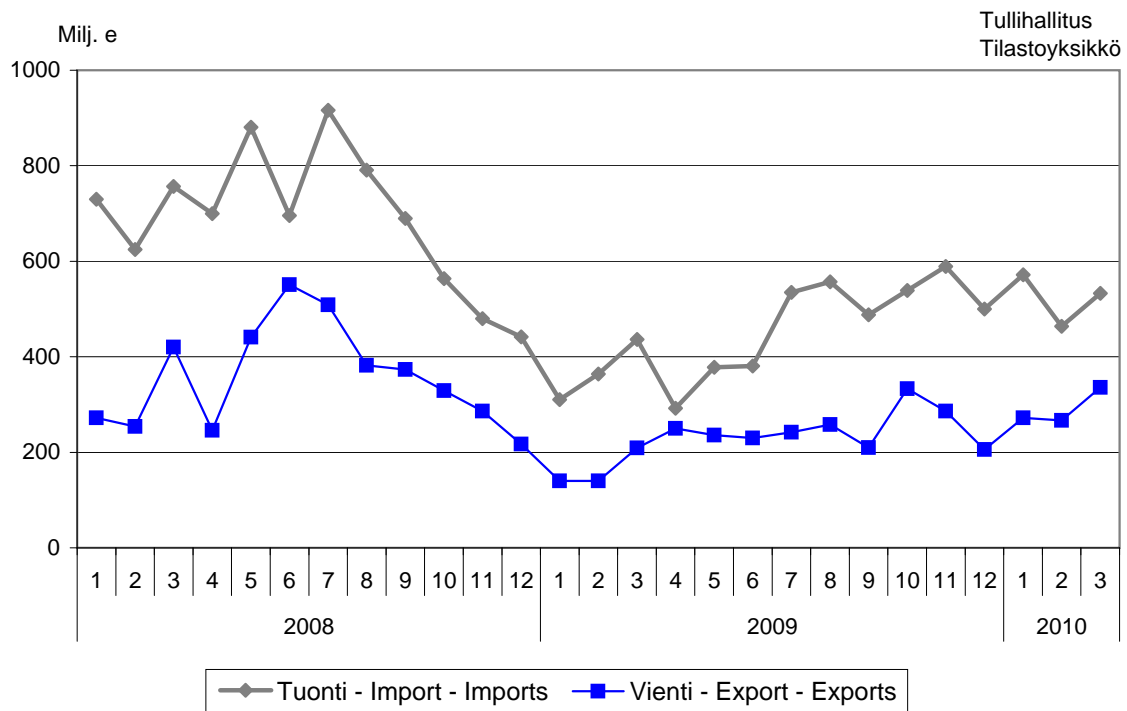
Figur 3. Importen fördelad efter varornas huvudsakliga användning
Figure 3. Imports by main use of goods



Kuvio 4. Öljyn ja öljytuotteiden tuonti ja vienti 2008-2010 (SITC 333,334,335)

Figur 4. Importen och exporten av olja och oljeprodukter

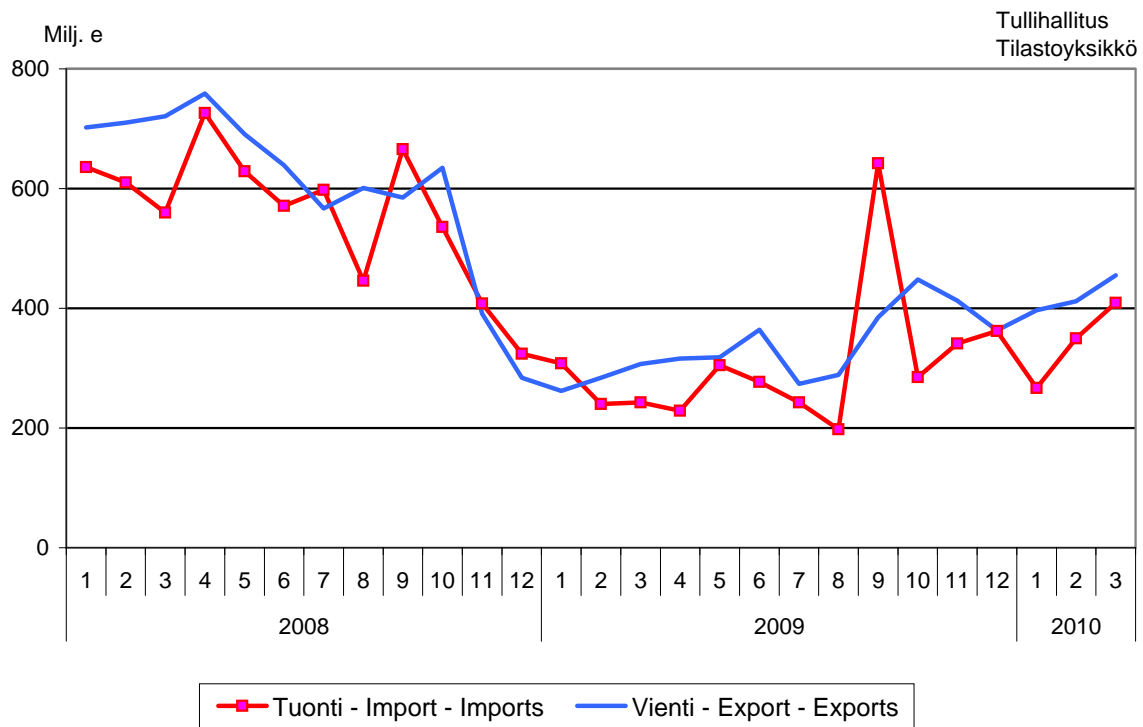
Figure 4. Imports and exports of oil and oil products



Kuvio 5. Malmien ja metallien tuonti ja vienti 2008-2010 (SITC 28,67,68)

Figur 5. Importen och exporten av malmer och metaller

Figure 5. Imports and exports of metalliferous ores and metals



Taulu 1. Tuonti ja vienti SITC:n mukaan
Tabell 1. Importen och exporten enligt SITC
Table 1. Imports and exports by SITC

SITC	Tuonti - Import 2010				Vienti - Export 2010			
	Maaliskuu Mars	Tammimaaliskuu Januari-mars	Maaliskuu Mars	Tammimaaliskuu Januari-mars	Maaliskuu Mars	Tammimaaliskuu Januari-mars	Maaliskuu Mars	Tammimaaliskuu Januari-mars
	arvo värde value milj. e	arvo värde value milj. e	osuus andel share %	muutos ändr. change %	arvo värde value milj. e	arvo värde value milj. e	osuus andel share %	muutos ändr. change %
	4 055	11 069	100,0	- 0	3 789	10 572	100,0	- 3
0	Koko tuonti/vienti - Totalimport/export							
	Elintarvikkeet ja elävät eläimet - Livsmedel och levande djur - Food and live animals	234	625	5,7	- 2	88	2,3	+ 2
02	Maitotaloustuotteet ja munat - Mjölkhushållningsprodukter och ägg - Dairy products and birds' eggs	25	62	0,6	- 2	37	0,9	+ 17
05	Hedelmät ja kasvikset - Frukt och köksväxter	61	168	1,5	- 11	4	0,1	+ 39
1	Juomat ja tupakka - Drycker och tobak	35	95	0,9	+ 1	10	0,3	- 4
	Beverages and tobacco							
2	Raaka-aineet, pl. polttoaineet - Råvaror utom bränslen	332	888	8,0	+ 44	199	5,8	+ 33
	Crude materials, inedible, except fuels							
212	Turkinahat, valmistamattomat - Pälskinn, oberedda	10	68	0,6	+ 41	24	0,6	+ 163
24	Furskins, raw	40	101	0,9	- 3	69	2,3	+ 1
248	Puutavara ja korkki - Trävaror och kork	13	31	0,3	+ 38	63	2,1	+ 5
25	Cork and wood	22	47	0,4	+ 26	84	2,3	+ 87
28	Sahattu ja höylätty puutavara - Sågade och hyvlade trävaror - Wood, simply worked	216	557	5,0	+ 82	10	0,3	+ 16
28	Paperimassa - Pappersmassa	22	47	0,4	+ 26	84	2,3	+ 87
28	Pulp and waste paper	216	557	5,0	+ 82	10	0,3	+ 16
3	Malmi ja metalliromu - Malmer och skrot av metaller	722	2 171	19,6	+ 29	391	9,4	+ 83
	Metalliferous ores and metal scrap							
33	Kivennäisöljyt ja kivennäisöljytuotteet - Mineraloljor och mineraloljeprodukter - Petroleum and products	533	1 569	14,2	+ 41	336	8,3	+ 79
4	Eläin- ja kasviöljyt ja -rasvat - Animaliska och vegetabiliska oljor och fetter - Animal, vegetable oil, fat	19	46	0,4	+ 110	6	0,1	+ 45
5	Kemialliset aineet ja tuotteet - Kemiska ämnen och produkter - Chemicals and related products, nes	485	1 338	12,1	+ 8	467	12,8	+ 29
51+52	Orgaaniset ja epäorgaaniset kemialliset aineet - Organiska och oorganiska kemiska ämnen - Organic and inorganic chemicals	109	302	2,7	+ 15	160	4,5	+ 59
54	Lääkevalmisteet ja farmaseuttiset tuotteet - Medicinska och farmaceutiska produkter - Medicinal, pharm. products	161	417	3,8	+ 8	77	2,2	+ 16
57+58	Muovit, valmistamattomat ja valmistetut - Plaster, oöbearbetade och bearbetade - Plastics in primary and non-primary forms	96	273	2,5	+ 20	121	3,4	+ 22
6	Valmistetut tavarat valmistusaineen mukaan - Bearbetade varor enligt materialet - Basic manufactures	468	1 213	11,0	- 6	1 062	30,8	+ 11
63	Puu- ja korkkituotteet, pl. huonekalut - Produkter av trä och kork utom möbler - Wood and cork manufactures	21	58	0,5	+ 15	42	1,3	- 2
634	Vaneri, lastu- ja kuitulevy yms. - Kryssfänor, spån- och fiberskivor o.d. - Plywood, particle board etc	12	35	0,3	+ 18	28	0,9	+ 2
64	Paperi ja pahvi sekä tuotteet niistä - Papper, papp och produkter därav - Paper, paperboard and articles thereof	45	129	1,2	- 4	426	14,1	- 2
65	Tekstiilituotteet, pl. vaatteet - Textilprodukter utom kläder - Textile yarn, fabrics, made up articles, etc	41	113	1,0	- 3	19	0,5	- 13
67	Rauta ja teräs - Järn och stål	112	265	2,4	- 23	284	7,3	+ 62
68	Iron and steel	82	203	1,8	+ 46	160	4,3	+ 32
68	Muut metallit - Andra metaller	93	245	2,2	- 15	67	1,7	- 16
69	Non-ferrous metals	93	245	2,2	- 15	67	1,7	- 16
69	Tuotteet epäjalosta metallista - Arbeten av oädla metaller - Manufactures of metals, nes	93	245	2,2	- 15	67	1,7	- 16
7	Koneet, laitteet ja kuljetusvälineet - Maskiner, apparater och transportmedel - Machinery, transport equipmt	1 165	3 160	28,5	- 20	1 196	3 159	29,9
	Machinery, transport equipmt							
71	Voimakoneet ja moottorit - Kraftmaskiner och motorer	76	177	1,6	- 39	129	3,7	- 38
72	Power generating machinery and equipment	96	243	2,2	- 20	207	5,6	- 30
72	Eri toimialojen erikoiskoneet - Maskiner för särskilda industrier - Machinery for special industries	159	430	3,9	- 27	174	5,0	- 32
74	Yleiskäyttöiset teoll. koneet ja laitteet - Industri maskiner för allmänt bruk - General industrl machy, nes	115	316	2,9	+ 13	30	0,7	- 11
75	Toimistokoneet ja atk-laitteet - Kontorsmaskiner och adb-maskiner - Office machines and adp machines	205	502	4,5	- 31	303	6,2	- 46
76	Puhelin-, radio-, tv- yms. -laitteet - Telefon-, radio-tv- o.d. -apparater - Telecomm, sound recording equipment	228	603	5,4	- 12	206	5,6	- 8
77	Muut sähkökoneet ja -laitteet - Andra elektriska maskiner och apparater - Electric machinery, nes and parts	249	672	6,1	- 8	86	2,1	- 50
78	Moottoriajoneuvot - Motorfordor	28	186	1,7	- 36	40	1,0	- 29
79	Road vehicles	2	4	0,0	- 65	13	0,3	- 76
79	Muut kuljetusvälineet - Andra transportmedel	28	186	1,7	- 36	40	1,0	- 29
793	Other transport equipment	2	4	0,0	- 65	13	0,3	- 76
793	Laivat, veneet ja muut uivat rakenteet - Fartyg, båtar och annan flytande materiel - Ships and boats etc	2	4	0,0	- 65	13	0,3	- 76
8	Erinäiset valmiit tavarat - Diverse färdiga varor	406	1 127	10,2	- 9	252	6,1	- 5
	Miscellaneous manufactured articles							
82	Huonekalut - Möbler	38	103	0,9	- 14	10	0,3	- 37
84	Furniture and parts thereof	106	310	2,8	- 13	19	0,5	- 13
84	Vaatteet - Kläder	25	67	0,6	- 21	7	0,2	+ 3
85	Articles of apparel and clothing accessories	69	178	1,6	- 8	118	2,7	+ 5
85	Jalkineet - Skor	25	67	0,6	- 21	7	0,2	+ 3
87	Footwear	69	178	1,6	- 8	118	2,7	+ 5
87	Kojeet, mittarit yms. - Instrumentmätare o.d	69	178	1,6	- 8	118	2,7	+ 5
87	Instruments and apparatuses, nes	69	178	1,6	- 8	118	2,7	+ 5
9	Muut tavarat - Övriga varor	189	407	3,7	+ 37	119	2,5	+ 72
	Goods not classified elsewhere							

Taulu 2. Vienti tuoteluokittain (CPA2008)

Tabell 2. Exporten fördelad enligt produkter efter näringsgren (CPA2008)

Table 2. Exports by Products by Activity (CPA2008)

Tuoteluokka - Produkter efter näringsgren - Products by Activity	Maaliskuu - Mars 2010			Tammi-maaliskuu 2010 Januari-mars 2010		
	arvo värde value milj. e	osuus andel share %	muutos ändr. change %	arvo värde value milj. e	osuus andel share %	muutos ändr. change %
Koko vienti - Totalexport - Total exports	3 789	100,0	- 2	10 572	100,0	- 3
A Maa-, metsä- ja kalataloustuotteet - Jordbruks-, skogs- och fiskeriprodukter - Products of agriculture, forestry and fishing	36	0,9	+ 67	98	0,9	+ 49
B Kaivostoiminnan ja louhinnan tuotteet - Produkter från gruvdrift och utvinning av mineral - Products from mining and quarrying	7	0,2	- 4	24	0,2	+ 27
061 Raakaöljy - Råpetroleum - Crude petroleum	-	0,0	x	-	0,0	- 100
C Teollisuustuotteet - Tillverkade varor - Manufactured goods	3 550	93,7	- 5	10 012	94,7	- 5
10-12 Elintarvikkeet, juomat ja tupakka - Livsmedel, drycker och tobak - Food, beverages and tobacco	99	2,6	+ 9	266	2,5	+ 2
13-15 Tekstiilit, vaatteet, nahka ja nahkatuotteet - Textilier, kläder, läder och lädervaror - Textiles, clothes, leather and leather products	48	1,3	- 16	134	1,3	- 12
16-18 Metsäteollisuuden tuotteet - Skogsindustriprodukter - Forest industry products	626	16,5	- 12	2 113	20,0	+ 4
16 Sahatavara ja puutuotteet - Sågvaror och varor av trä - Wood and wood products	116	3,1	- 16	385	3,6	+ 0
17 Paperi, paperi- ja kartonkituotteet, paperimassa - Papper, pappers- och pappvaror, massa - Paper, paper and paperboard products, pulp	510	13,4	- 10	1 728	16,3	+ 5
19-22 Kemian teollisuuden tuotteet - Produkter från kemisk industri - Chemical industry products	847	22,4	+ 34	2 352	22,2	+ 42
19 Koksi ja öljytuotteet - Stenkols- och petroleumprodukter - Coke and petroleum products	336	8,9	+ 59	878	8,3	+ 78
20 Kemikaalit ja kemialliset tuotteet - Kemikalier och kemiska produkter - Chemicals and chemical products	334	8,8	+ 40	958	9,1	+ 37
21 Lääkeaineet ja lääkkeet - Farmaceutiska produkter och läkemedel - Pharmaceutical products and pharmaceutical preparations	83	2,2	- 7	257	2,4	+ 15
22 Kumi- ja muovituotteet - Gummi- och plastvaror - Rubber and plastic products	94	2,5	+ 3	259	2,5	+ 7
23 Muut ei-metalliset mineraalituotteet - Andra icke-metalliska mineraliska produkter - Other non-metallic mineral products	37	1,0	- 8	108	1,0	- 7
24-25 Metallit ja metallituotteet - Metaller och metallvaror - Metal and metal products	540	14,3	+ 31	1 484	14,0	+ 31
24 Metallit - Metaller - Basic metals	457	12,1	+ 53	1 268	12,0	+ 49
25 Metallituotteet (pl. koneet ja laitteet) - Metallvaror (exkl. maskiner och appar.) - Fabricated metal products (excl. machinery and equip.)	83	2,2	- 26	216	2,0	- 24
26-27 Sähkö- ja elektroniikkateollisuuden tuotteet - Produkter av el- och elektronikindustri - Electric and electronics industry products	687	18,1	- 22	1 715	16,2	- 31
26 Tietokoneet, elektroniset ja optiset laitteet - Datorer, elektronikvaror och optik - Computers, electronic and optical products	449	11,8	- 22	1 032	9,8	- 34
263 Viestintälaitteet - Kommunikationsutrustning - Communication equip.	295	7,8	- 26	627	5,9	- 45
27 Sähkölaitteet - Elapparater - Electrical equipment	239	6,3	- 22	683	6,5	- 24
28 Koneet ja laitteet - Maskiner och app. - Machinery and equip.	457	12,0	- 33	1 298	12,3	- 29
29-30 Kulkuneuvot - Transportmedel - Transport equipment	132	3,5	- 22	349	3,3	- 46
29 Moottoriajoneuvot - Motorfordon - Motor vehicles	85	2,3	- 38	216	2,0	- 51
30 Muut kulkuneuvot - Andra transportmedel - Other transport equipment	46	1,2	+ 56	133	1,3	- 35
31-33 Muut teollisuustuotteet - Övriga tillverkade varor - Other manufactured goods	76	2,0	+ 9	192	1,8	- 5
D Sähkö, kaasua, lämpö, jäähdytys - El, gas, värme, kyla - Electricity, gas, steam, air conditioning 1)	54	1,4	+ 372	113	1,1	+ 134
E-X Muut tuotteet - Övriga produkter - Other products	143	3,8	+ 77	326	3,1	+ 44

1) Maakaasu B 062 - Naturgas B 062 - Natural gas B 062

Taulu 3. Tuonti tuoteluokittain (CPA2008)

Tabell 3. Importen fördelad enligt produkter efter näringsgren (CPA2008)

Table 3. Imports by Products by Activity (CPA2008)

Tuoteluokka - Produkter efter näringsgren - Products by Activity	Maaliskuu - Mars 2010			Tammi-maaliskuu 2010 Januari-mars 2010		
	arvo värde value milj. e	osuus andel share %	muutos ändr. change %	arvo värde value milj. e	osuus andel share %	muutos ändr. change %
Koko tuonti - Totalimport - Total imports	4 055	100,0	+ 2	11 069	100,0	- 0
A Maa-, metsä- ja kalataloustuotteet - Jordbruks-, skogs- och fiskeriprodukter - Products of agriculture, forestry and fishing	110	2,7	- 1	337	3,0	+ 1
B Kaivostoiminnan ja louhinnan tuotteet - Produkter från gruvdrift och utvinning av mineral - Products from mining and quarrying	641	15,8	+ 31	1 808	16,3	+ 23
061 Raakaöljy - Råpetroleum - Crude petroleum	359	8,9	+ 18	1 081	9,8	+ 40
C Teollisuustuotteet - Tillverkade varor - Manufactured goods	2 963	73,1	- 6	8 024	72,5	- 8
10-12 Elintarvikkeet, juomat ja tupakka - Livsmedel, drycker och tobak - Food, beverages and tobacco	227	5,6	+ 0	611	5,5	+ 0
13-15 Tekstiilit, vaatteet, nahka ja nahkatuotteet - Textilier, kläder, läder och lädervaror - Textiles, clothes, leather and leather products	178	4,4	- 4	503	4,5	- 12
16-18 Metsäteollisuuden tuotteet - Skogsindustriprodukter - Forest industry products	115	2,8	+ 14	301	2,7	+ 6
16 Sahatavara ja puutuotteet - Sågvaror och varor av trä - Wood and wood products	47	1,2	+ 20	119	1,1	+ 13
17 Paperi, paperi- ja kartonkituotteet, paperimassa - Papper, pappers- och pappvaror, massa - Paper, paper and paperboard products, pulp	67	1,7	+ 11	179	1,6	+ 2
19-22 Kemian teollisuuden tuotteet - Produkter från kemisk industri - Chemical industry products	763	18,8	+ 9	2 091	18,9	+ 13
19 Koksi ja öljytuotteet - Stenkols- och petroleumprodukter - Coke and petroleum products	191	4,7	+ 37	536	4,8	+ 48
20 Kemikaalit ja kemialliset tuotteet - Kemikalier och kemiska produkter - Chemicals and chemical products	311	7,7	+ 3	865	7,8	+ 5
21 Lääkeaineet ja lääkkeet - Farmaceutiska produkter och läkemedel - Pharmaceutical products and pharmaceutical preparations	162	4,0	+ 1	423	3,8	+ 7
22 Kumi- ja muovituotteet - Gummi- och plastvaror - Rubber and plastic products	100	2,5	- 1	267	2,4	- 3
23 Muut ei-metalliset mineraalituotteet - Andra icke-metalliska mineraliska produkter - Other non-metallic mineral products	42	1,0	+ 5	114	1,0	+ 3
24-25 Metallit ja metallituotteet - Metaller och metallvaror - Metal and metal products	293	7,2	+ 4	757	6,8	- 10
24 Metallit - Metaller - Basic metals	199	4,9	+ 19	493	4,5	- 3
25 Metallituotteet (pl. koneet ja laitteet) - Metallvaror (exkl. maskiner och appar.) - Fabricated metal products (excl. machinery and equip.)	94	2,3	- 18	264	2,4	- 20
26-27 Sähkö- ja elektroniikkateollisuuden tuotteet - Produkter av el- och elektronikindustri - Electric and electronics industry products	615	15,2	- 9	1 591	14,4	- 17
26 Tietokoneet, elektroniset ja optiset laitteet - Datorer, elektronikvaror och optik - Computers, electronic and optical products	423	10,4	- 14	1 085	9,8	- 21
263 Viestintälaitteet - Kommunikationsutrustning - Communication equip.	155	3,8	- 23	357	3,2	- 34
27 Sähkölaitteet - Elapparater - Electrical equipment	192	4,7	+ 2	506	4,6	- 5
28 Koneet ja laitteet - Maskiner och app. - Machinery and equip.	319	7,9	- 19	845	7,6	- 24
29-30 Kulkuneuvot - Transportmedel - Transport equipment	298	7,4	- 30	910	8,2	- 17
29 Moottoriajoneuvot - Motorfordon - Motor vehicles	248	6,1	+ 5	670	6,1	- 7
30 Muut kulkuneuvot - Andra transportmedel - Other transport equipment	51	1,2	- 73	240	2,2	- 37
31-33 Muut teollisuustuotteet - Övriga tillverkade varor - Other manufactured goods	112	2,8	+ 2	302	2,7	- 5
D Sähkö, kaasua, lämpö, jäähdytys - El, gas, värme, kyla - Electricity, gas, steam, air conditioning 1)	52	1,3	+ 42	184	1,7	+ 55
E-X Muut tuotteet - Övriga produkter - Other products	288	7,1	+ 51	716	6,5	+ 57

1) Maakaasu B 062 - Naturgas B 062 - Natural gas B 062

Taulu 4. Tuonti ja vienti tavaroiden pääasiallisen käyttötarkoituksen mukaan (perustuu CPA-luokitukseen)
Tabell 4. Importen och exporten fördelad efter varornas huvudsakliga användning (baserar på CPA-klassificering)
Table 4. Imports and exports by main use of goods (based on CPA classification)

	Maaliskuu - Mars 2010			Tammi-maaliskuu 2010 Januari-mars 2010		
	arvo värde value milj. e	osuus andel share %	muutos ändr. change %	arvo värde value milj. e	osuus andel share %	muutos ändr. change %
Koko tuonti - Totalimport - Total imports	4 055	100,0	+ 2	11 069	100,0	- 0
Raaka-aineet ja tuotantohyödykkeet - Råmaterial och prod.förmödenheter - Intermediate goods	1 396	34,4	+ 14	3 720	33,6	+ 4
Energiatuotteet - Energiprodukter Energy	734	18,1	+ 19	2 194	19,8	+ 27
Investointitavarat - Investeringsvaror Capital goods	819	20,2	- 23	2 239	20,2	- 21
Kestokulutustavarat - Varaktiga konsumtionsvaror Durable consumer goods	296	7,3	- 5	819	7,4	- 9
Muut kulutustavarat ¹ - Andra konsumtionsvaror ¹ Non-durable consumer goods ¹	811	20,0	+ 7	2 097	18,9	+ 3
Koko vienti - Totalexport - Total exports	3 789	100,0	- 2	10 572	100,0	- 3
Raaka-aineet ja tuotantohyödykkeet - Råmaterial och prod.förmödenheter - Intermediate goods	1 798	47,5	+ 10	5 393	51,0	+ 17
Energiatuotteet - Energiprodukter Energy	391	10,3	+ 75	994	9,4	+ 83
Investointitavarat - Investeringsvaror Capital goods	1 164	30,7	- 25	3 042	28,8	- 31
Kestokulutustavarat - Varaktiga konsumtionsvaror Durable consumer goods	70	1,8	- 53	194	1,8	- 57
Muut kulutustavarat ¹ - Andra konsumtionsvaror ¹ Non-durable consumer goods ¹	366	9,7	+ 20	948	9,0	+ 13

¹ Sisältää myös erittelemättömän kaupan - Innehåller också oklassificerade handeln - Includes also unclassified trade

Vuoden 2010 aikana taulussa 4 käyttötarkoituserityyksen pohjana käytetään edelleen CPA-luokitusta (CPA2002).
NACE Rev. 2 -version mukainen taulukko löytyy Tullin Internet-sivuilta kohdasta Ulkomaankauppatilastot - Tilastoja.

Under år 2010 används i tabell 4 fortfarande CPA-klassificering (CPA2002) som grund för klassificeringen enligt
användningssyfte. En tabell enligt NACE Rev. 2 -versionen finns på Tullens webbplats under Utrikeshandelsstatistik -
Statistik.

In 2010, CPA-classification (CPA2002) will still be used as base for the classification according to use in table 4.
A table in accordance with the NACE Rev. 2 -version is obtainable at the Finnish Customs website, under Foreign
Trade Statistics - Statistics.

Taulu 5. Vienti toimialoittain (TOL2008)

Tabell 5. Exporten fördelad enligt näringsgrenar (TOL2008)

Table 5. Exports by industries (TOL 2008)

Toimiala - Näringsgren - Branch of industry	Maaliskuu - Mars 2010			Tammi-maaliskuu 2010 Januari-mars 2010		
	arvo	osuus	muutos	arvo	osuus	muutos
	värde value milj. e	andel share %	ändr. change %	värde value milj. e	andel share %	ändr. change %
Koko vienti - Totalexport - Total exports	3 789	100,0	- 2	10 572	100,0	- 3
A Maa-, metsä- ja kalatalous - Jordbruk, skogsbruk och fiske - Agriculture, forestry and fishing	3	0,1	+ 33	6	0,1	+ 23
B Kaivostoiminta ja louhintaa - Gruvdrift och utvinning av mineral - Mining and quarrying	15	0,4	+ 88	50	0,5	+ 87
C Teollisuus - Tillverkning - Manufacturing	3 074	81,1	- 7	8 681	82,1	- 8
10-12 Elintarvikkeiden, juomien ja tupakan valmistus - Livsmedels-, dryckes- och tobaksvarufremställning - Manufacture of food products, beverages and tobacco	84	2,2	+ 14	222	2,1	+ 3
13-15 Tekstiilien, vaatteiden, nahan ja nahkatuotteiden valmistus - Tillverkning av textilier, kläder, läder och läderprodukter - Manufacture of textiles, clothes, leather and leather products	33	0,9	- 2	92	0,9	- 0
16-18 Metsäteollisuus - Skogsindustri - Forest industry	639	16,9	- 11	2 146	20,3	+ 6
16 Sahatavaran ja puutuotteiden valmistus - Sågvirkes- och trävarutillverkning - Manufacture of wood and wood products	103	2,7	- 18	337	3,2	- 2
17 Paperin, paperi- ja kartonkituotteiden sekä paperimassan valmistus - Tillverkning av papper, pappers- och pappvaror samt massa - Manufacture of paper, paper and paperboard products and pulp	511	13,5	- 9	1 751	16,6	+ 7
19-22 Kemian teollisuus - Kemisk industri - Chemical industry	646	17,1	+ 18	1 759	16,6	+ 19
19+21 Koksen ja öljytuotteiden sekä lääkeaineiden ja lääkkeiden valmistus - Tillverkning av stenkols- och petroleumprodukter samt farmaceutiska produkter och läkemedel - Manufacture of coke and petroleum products and pharmaceutical products and preparations	380	10,0	+ 45	1 000	9,5	+ 53
20 Kemikaalien ja kemiallisten tuotteiden valmistus - Tillverkning av kemikalier och kemiska produkter - Manufacture of chemicals and chemical products	174	4,6	- 8	505	4,8	- 11
22 Kumi- ja muovituotteiden valmistus - Tillverkning av gummi- och plastvaror - Manufacture of rubber and plastic products	92	2,4	- 6	254	2,4	- 3
23 Muiden ei-metallisten mineraalituotteiden valmistus - Tillverkning av andra icke-metalliska mineraliska produkter - Manufacture of other non-metallic mineral products	43	1,1	- 6	124	1,2	- 5
24-25 Metall- ja metallituoteteollisuus - Tillverkning av metall och metallvaror - Manufacture of metal and metal products	452	11,9	+ 28	1 253	11,8	+ 26
24 Metallien jalostus - Metallframställning - Manufacture of basic metals	376	9,9	+ 43	1 050	9,9	+ 39
25 Metallituotteiden valmistus, pl. koneet ja laitteet - Tillverkning av metallvaror, exkl. maskiner och apparater - Manufacture of fabricated metal products excl. machinery and equip.	76	2,0	- 16	202	1,9	- 16
26-27 Sähkö- ja elektroniikkateollisuus - El- och elektronikindustri - Electric and electronics industry	604	15,9	- 15	1 459	13,8	- 28
26 Tietokoneiden sekä elektronisten ja optisten tuotteiden valmistus - Tillverkning av datorer, elektronikvaror och optik - Manufacture of computers, electronic and optical products	412	10,9	- 18	924	8,7	- 35
27 Sähkölaitteiden valmistus - Tillverkning av elapparater - Manufacture of electrical equipment	191	5,1	- 8	535	5,1	- 11
28 Koneiden ja laitteiden valmistus - Tillverkning av maskiner och apparater - Manufacture of machinery and equipment	460	12,1	- 34	1 312	12,4	- 31
29-30 Kulkuneuvojen valmistus - Tillverkning av transportmedel - Manufacture of transport equipment	70	1,8	- 35	195	1,8	- 55
29 Moottoriajoneuvojen valmistus - Tillverkning av motorfordon - Manufacture of motor vehicles	52	1,4	- 38	145	1,4	- 46
30 Muiden kulkuneuvojen valmistus - Tillverkning av andra transportmedel - Manufacture of other transport equipment	17	0,5	- 22	50	0,5	- 70
31-33 Muiden teollisuustuotteiden valmistus - Annan tillverkning - Other manufacturing	43	1,1	+ 29	121	1,1	+ 6
D Sähkö-, kaasu- ja lämpöhuolto, jäähdytysliiketoiminta 1) - Försörjning av el, gas, värme och kyla 1) - Electricity, gas, steam and air conditioning supply 1)	54	1,4	+ 364	113	1,1	+ 132
G Tukku- ja vähittäiskauppa - Parti- och detaljhandel - Wholesale and retail trade	460	12,1	+ 20	1 259	11,9	+ 21
45 Moottoriajoneuvojen kauppa - Handel med motorfordon - Sale of motor vehicles	20	0,5	- 49	47	0,4	- 69
46 Tukku- ja vähittäiskauppa, pl. moottoriajoneuvot - Partihandel, exkl. motorfordon - Wholesale, excl. motor vehicles	430	11,3	+ 30	1 183	11,2	+ 39
47 Vähittäiskauppa, pl. moottoriajoneuvot - Detaljhandel, exkl. motorfordon - Retail trade, excl. motor vehicles	10	0,3	- 24	29	0,3	- 24
E, F, H-X Muut toimialat, ml. toimiala tuntematon - Andra näringsgrenar, inkl. näringsgrenen okänd - Other industries, incl. industry unknown	184	4,9	+ 40	462	4,4	+ 43

1) Maakaasun tukku- ja vähittäiskauppa G 467 - Partihandel av naturgas G 467 - Wholesale of natural gas G 467

Taulu 6. Tuonti toimialoittain (TOL2008)

Tabell 6. Importen fördelad enligt näringsgrenar (TOL2008)

Table 6. Imports by industries (TOL 2008)

Toimiala - Näringsgren - Branch of industry		Maaliskuu - Mars 2010			Tammi-maaliskuu 2010 Januari-mars 2010		
		arvo värde value milj. e	osuus andel share %	muutos ändr. change %	arvo värde value milj. e	osuus andel share %	muutos ändr. change %
Koko tuonti - Totalimport - Total imports		4 055	100,0	+ 2	11 069	100,0	- 0
A	Maa-, metsä- ja kalatalous - Jordbruk, skogsbruk och fiske - Agriculture, forestry and fishing	4	0,1	- 1	11	0,1	+ 14
B	Kaivostoiminta ja louhinta - Gruvdrift och utvinning av mineral - Mining and quarrying	2	0,1	- 14	6	0,1	+ 6
C	Teollisuus - Tillverkning - Manufacturing	1 742	43,0	+ 3	4 758	43,0	+ 2
10-12	Elintarvikkeiden, juomien ja tupakan valmistus - Livsmedels-, dryckes- och tobaksvarufremställning - Manufacture of food products, beverages and tobacco	103	2,5	- 9	271	2,5	- 10
13-15	Tekstiilien, vaatteiden, nahan ja nahkatuotteiden valmistus - Tillverkning av textilier, kläder, läder och läderprodukter - Manufacture of textiles, clothes, leather and leather products	30	0,7	+ 9	91	0,8	- 5
16-18	Metsäteollisuus - Skogsindustri - Forest industry	107	2,6	+ 11	275	2,5	- 2
16	Sahatavaran ja puutuotteiden valmistus - Sågvirkes- och trävarutillverkning - Manufacture of wood and wood products	24	0,6	+ 1	65	0,6	+ 1
17	Paperin, paperi- ja kartonkituotteiden sekä paperimassan valmistus - Tillverkning av papper, pappers- och pappvaror samt massa - Manufacture of paper, paper and paperboard products and pulp	75	1,9	+ 18	187	1,7	+ 1
19-22	Kemian teollisuus - Kemisk industri - Chemical industry	692	17,1	+ 14	2 054	18,6	+ 30
19+21	Koksin ja öljytuotteiden sekä lääkeaineiden ja lääkkeiden valmistus - Tillverkning av stenkols- och petroleumprodukter samt farmaceutiska produkter och läkemedel - Manufacture of coke and petroleum products and pharmaceutical products and preparations	527	13,0	+ 21	1 537	13,9	+ 40
20	Kemikaalien ja kemiallisten tuotteiden valmistus - Tillverkning av kemikalier och kemiska produkter - Manufacture of chemicals and chemical products	106	2,6	- 11	352	3,2	+ 8
22	Kumi- ja muovituotteiden valmistus - Tillverkning av gummi- och plastvaror - Manufacture of rubber and plastic products	60	1,5	+ 13	165	1,5	+ 2
23	Muiden ei-metallisten mineraalituotteiden valmistus - Tillverkning av andra icke-metalliska mineraliska produkter - Manufacture of other non-metallic mineral products	27	0,7	+ 8	73	0,7	+ 5
24-25	Metalli- ja metallituoteteollisuus - Tillverkning av metall och metallvaror - Manufacture of metal and metal products	271	6,7	+ 34	713	6,4	+ 26
24	Metallien jalostus - Metallframställning - Manufacture of basic metals	224	5,5	+ 63	585	5,3	+ 46
25	Metallituotteiden valmistus, pl. koneet ja laitteet - Tillverkning av metallvaror, exkl. maskiner och apparater - Manufacture of fabricated metal products excl. machinery and equip.	47	1,2	- 28	128	1,2	- 21
26-27	Sähkö- ja elektroniikkateollisuus - El- och elektronikindustri - Electric and electronics industry	297	7,3	- 17	731	6,6	- 27
26	Tietokoneiden sekä elektronisten ja optisten tuotteiden valmistus - Tillverkning av datorer, elektronikvaror och optik - Manufacture of computers, electronic and optical products	203	5,0	- 26	472	4,3	- 39
27	Sähkölaitteiden valmistus - Tillverkning av elapparater - Manufacture of electrical equipment	94	2,3	+ 10	258	2,3	+ 10
28	Koneiden ja laitteiden valmistus - Tillverkning av maskiner och apparater - Manufacture of machinery and equipment	127	3,1	- 26	331	3,0	- 32
29-30	Kulkuneuvojen valmistus - Tillverkning av transportmedel - Manufacture of transport equipment	57	1,4	- 12	146	1,3	- 32
29	Moottorijoneuvojen valmistus - Tillverkning av motorfordon - Manufacture of motor vehicles	43	1,1	- 4	106	1,0	- 36
30	Muiden kulkuneuvojen valmistus - Tillverkning av andra transportmedel - Manufacture of other transport equipment	13	0,3	- 31	40	0,4	- 19
31-33	Muiden teollisuustuotteiden valmistus - Annan tillverkning - Other manufacturing	32	0,8	+ 14	73	0,7	- 10
D	Sähkö-, kaasu- ja lämpöhuolto, jäähdytysliiketoiminta 1) - Försörjning av el, gas, värme och kyla 1) - Electricity, gas, steam and air conditioning supply 1)	81	2,0	+ 6	268	2,4	+ 5
G	Tukku- ja vähittäiskauppa - Parti- och detaljhandel - Wholesale and retail trade	1 945	48,0	+ 5	5 231	47,3	- 1
45	Moottorijoneuvojen kauppa - Handel med motorfordon - Sale of motor vehicles	259	6,4	- 2	725	6,5	- 5
46	Tukkukauppa, pl. moottorijoneuvot - Partihandel, exkl. motorfordon - Wholesale, excl. motor vehicles	1 467	36,2	+ 7	3 918	35,4	+ 0
47	Vähittäiskauppa, pl. moottorijoneuvot - Detaljhandel, exkl. motorfordon - Retail trade, excl. motor vehicles	218	5,4	+ 5	589	5,3	- 1
E, F, H-X	Muut toimialat, ml. toimiala tuntematon - Andra näringsgrenar, inkl. näringsgrenen okänd - Other industries, incl. industry unknown	282	6,9	- 19	794	7,2	- 6

1) Maakaasun tukkukauppa G 467- Partihandel av naturgas G 467 - Wholesale of natural gas G 467

Taulu 7. Kauppavaihto maaryhmittäin ja maittain
Tabell 7. Handelsomsättningen med ländergrupper och länder
Table 7. Trade by regions and countries

	Tuonti - Import 2010				Vienti - Export 2010				Kauppatase - Balans	
	Maaliskuu	Tammi-maaliskuu	osuus	muutos	Maaliskuu	Tammi-maaliskuu	osuus	muutos	Maaliskuu	Tammi-
	Mars	Januari-mars			Mars	Januari-mars			Mars	maaliskuu
Alkuperä-/määrämaa	arvo	arvo	ändr.	arvo	arvo	ändr.	arvo	arvo	Januari-	
Ursprungs/bestämmandeland	värde	värde	ändr.	värde	värde	ändr.	värde	värde	Januari-	
Origin/destination	value	value	share	change	value	value	share	change	value	
	milj. e	milj. e	%	%	milj. e	milj. e	%	%	milj. e	milj. e
Koko tuonti/vienti - Totalimport/export	4 055	11 069	100,0	- 0	3 789	10 572	100,0	- 3	-266	-497
EU	2 196	6 155	55,6	- 0	2 381	6 449	61,0	+ 2	+185	+293
Euroalue - Euro område - Euro zone	1 260	3 592	32,5	- 2	1 294	3 626	34,3	- 0	+34	+34
Ulkokauppa - Externhandeln - External trade	1 859	4 914	44,4	- 0	1 408	4 124	39,0	- 9	-451	-790
Keh.maat - U.länder - Developing countries	704	1 689	15,3	- 16	531	1 580	14,9	- 11	-172	-108
Eurooppa - Europa - Europe	3 084	8 655	78,2	+ 6	2 939	7 985	75,5	+ 0	-145	-670
EU	2 196	6 155	55,6	- 0	2 381	6 449	61,0	+ 2	+185	+293
AT Itävalta - Österrike - Austria	34	91	0,8	- 12	25	70	0,7	- 22	-9	-22
BE Belgia - Belgien - Belgium	97	290	2,6	+ 25	122	357	3,4	+ 18	+25	+67
BG Bulgaria - Bulgarien - Bulgaria	3	8	0,1	+ 16	3	8	0,1	- 49	-1	+0
CY Kypros - Cypren - Cyprus	1	1	0,0	- 22	1	3	0,0	- 42	+0	+2
CZ Tšekin tasavalta - Tjeckien - Czech Republic	34	127	1,2	- 5	19	51	0,5	- 16	-15	-77
DE Saksa - Tyskland - Germany	547	1 453	13,1	- 11	391	1 162	11,0	- 4	-156	-291
DK Tanska - Danmark - Denmark	102	305	2,8	+ 4	77	207	2,0	- 20	-25	-99
EE Viro - Estland - Estonia	97	254	2,3	+ 5	87	226	2,1	+ 12	-10	-28
ES Espanja - Spanien - Spain	55	145	1,3	- 12	89	237	2,2	- 16	+34	+92
FR Ranska - Frankrike - France	143	486	4,4	- 2	135	385	3,6	- 30	-8	-101
GB Iso-Britannia - Storbritannien - United Kingdom	130	359	3,2	- 0	190	522	4,9	- 15	+61	+163
GR Kreikka - Grekland - Greece	16	23	0,2	- 6	15	40	0,4	- 43	-1	+17
HU Unkari - Ungern - Hungary	21	51	0,5	- 43	20	51	0,5	- 20	-0	+0
IE Irlanti - Irland - Ireland	32	90	0,8	- 10	32	63	0,6	+ 17	-0	-27
IT Italia - Italien - Italy	106	305	2,8	- 8	113	314	3,0	- 10	+7	+9
LT Liettua - Litauen - Lithuania	17	48	0,4	- 11	16	38	0,4	- 15	-1	-11
LU Luxemburg - Luxembourg	3	9	0,1	- 21	2	5	0,1	+ 30	-1	-4
LV Latvia - Lettland - Latvia	14	36	0,3	- 14	20	52	0,5	- 6	+5	+16
MT Malta	1	3	0,0	- 53	0	3	0,0	+ 290	-1	+1
NL Alankomaat - Nederländerna - Netherlands	194	591	5,3	+ 32	343	909	8,6	+ 70	+149	+318
PL Puola - Polen - Poland	78	206	1,9	- 1	93	293	2,8	- 6	+15	+87
PT Portugali - Portugal	10	42	0,4	- 0	14	38	0,4	- 72	+4	-4
RO Romania - Rumänien - Romania	8	20	0,2	+ 4	18	35	0,3	+ 41	+10	+15
SE Ruotsi - Sverige - Sweden	433	1 147	10,4	+ 8	542	1 334	12,6	+ 26	+110	+187
SI Slovenia - Slovenien - Slovenia	8	18	0,2	+ 22	5	15	0,1	- 36	-3	-3
SK Slovakia - Slovakien - Slovakia	14	44	0,4	- 7	8	25	0,2	+ 1	-6	-19
Muu Eurooppa - Övr. Europa - Rest of Europe	888	2 499	22,6	+ 23	558	1 537	14,5	- 6	-330	-963
CH Sveitsi - Schweiz - Switzerland	54	143	1,3	- 7	53	144	1,4	+ 6	-0	+1
IS Islanti - Island - Iceland	1	2	0,0	- 46	1	19	0,2	+ 220	+1	+17
NO Norja - Norge - Norway	73	188	1,7	- 13	115	325	3,1	+ 3	+42	+137
RU Venäjä - Ryssland - Russia	727	2 074	18,7	+ 33	312	819	7,7	- 15	-415	-1 255
TR Turkki - Turkiet - Turkey	26	70	0,6	- 3	42	122	1,2	+ 24	+16	+52
UA Ukraina - Ukraine	3	9	0,1	- 53	23	61	0,6	- 12	+20	+52
Pohjois-Afrikka - Nordafrika - North Africa	5	21	0,2	+ 39	32	124	1,2	+ 12	+27	+102
EG Egypti - Egypten - Egypt	3	11	0,1	+ 69	9	41	0,4	- 4	+6	+30
MA Marokko - Marocko - Morocco	1	8	0,1	+ 26	4	15	0,1	- 29	+3	+8
Muut Afrikan maat - Övr. Afrika - Rest of Africa	32	72	0,7	+ 26	52	133	1,3	+ 6	+20	+61
ZA Etelä-Afrikka - Sydafrika - South Africa	19	36	0,3	+ 95	18	59	0,6	- 9	-1	+23
Lähi- ja Keski-Itä - Mellersta Östern - Middle East	41	70	0,6	+ 12	92	238	2,2	- 14	+51	+168
AE Arabiemiirik. - Arabemiraten - Arab Emirates	0	2	0,0	- 32	49	74	0,7	+ 5	+49	+72
IL Israel	10	30	0,3	+ 6	14	37	0,3	- 4	+4	+7
IR Iran	0	1	0,0	- 17	3	13	0,1	+ 20	+3	+12
SA Saudi-Arabia - Saudiarabien - Saudi Arabia	1	5	0,0	+ 38	11	35	0,3	- 38	+10	+30
Muu Aasia - Övr. Asien - Rest of Asia	567	1 475	13,3	- 21	353	1 122	10,6	- 7	-214	-352
CN Kiina - Kina - China	308	788	7,1	- 16	118	382	3,6	- 12	-190	-406
HK Hongkong - Hong Kong	4	12	0,1	- 21	16	46	0,4	+ 37	+12	+34
ID Indonesia - Indonesien - Indonesia	7	18	0,2	- 22	5	19	0,2	- 2	-1	+1
IN Intia - Indien - India	21	52	0,5	- 20	34	106	1,0	+ 2	+13	+54
JP Japani - Japan	79	209	1,9	- 18	50	179	1,7	- 4	-29	-30
KR Etelä-Korea - Syd-korea - South Korea	31	81	0,7	- 53	41	114	1,1	- 22	+11	+33
KZ Kazakstan - Kazachstan - Kazakhstan	8	26	0,2	- 59	17	44	0,4	- 30	+9	+18
MY Malesia - Malaysia	26	68	0,6	+ 8	10	29	0,3	+ 16	-17	-39
PH Filippiinit - Filippiinerna - Philippines	5	10	0,1	- 6	6	19	0,2	+ 6	+1	+9
SG Singapore	7	23	0,2	- 39	32	80	0,8	+ 46	+25	+57
TH Thaimaa - Thailand	20	51	0,5	- 27	7	27	0,3	+ 15	-12	-24
TW Taiwan	28	73	0,7	- 13	6	28	0,3	- 47	-21	-44
Pohjois-Amerikka - Nordamerika - North America	146	402	3,6	- 21	207	640	6,1	- 12	+61	+238
CA Kanada - Canada	12	34	0,3	- 70	39	117	1,1	+ 14	+27	+82
US USA	134	368	3,3	- 7	168	523	4,9	- 16	+33	+155
Väli-Amerikka - Mellanamerika - Middle America	22	54	0,5	- 13	32	82	0,8	+ 60	+10	+28
MX Meksiko - Mexico	13	33	0,3	- 15	11	36	0,3	+ 29	-2	+4
Etelä-Amerikka - Sydamerika - South America	143	272	2,5	+ 13	50	154	1,5	- 45	-93	-118
AR Argentina - Argentina	2	5	0,0	+ 0	5	16	0,2	+ 8	+3	+11
BR Brasilia - Brasilien - Brazil	57	119	1,1	- 23	22	74	0,7	- 53	-35	-45
CL Chile	43	57	0,5	+ 119	9	27	0,3	- 31	-33	-31
CO Kolumbia - Colombia	2	6	0,1	- 27	4	10	0,1	- 17	+1	+5
Oseania - Oceanien - Oceania	13	48	0,4	- 20	31	95	0,9	- 10	+17	+46
AU Australia - Australien - Australia	11	41	0,4	- 25	27	82	0,8	+ 1	+16	+41



Tavaroiden ulkomaankaupan kuukausikatsaus
Månadsöversikt över utrikeshandel med varor
Monthly Survey on the foreign trade of goods
2010:K03
31.5.2010

Tiedustelut - Förfrågningar - Inquiries:

Kari Tähtivaara p. 020 492 1844
Matti Heiniemi p. 020 492 1845
Sähköposti: etunimi.sukunimi@tulli.fi

Huhtikuun 2010 tavaroiden ulkomaankaupan ennakkotietojen ja kuukausikatsauksen julkaisupäivät ovat seuraavat:

Ennakkotiedot 2010:E04 9.6.2010
Kuukausikatsaus 2010:K04 30.6.2010

Kaikki katsaukset ovat ilmaiseksi luettavissa Tullin Internet-sivuilla <http://www.tulli.fi/>

Internet-sivuiltamme löytyvät myös käsikirja ulkomaankaupan tilastointiperiaatteista, Intrastat-opas sekä kunkin tilastokatsauksen laatuseloste.

Tarkempia maa- ja tavarakohtaisia tietoja on saatavissa maksutta ulkomaankauppätietojen jakelujärjestelmästä (ULJAS) <http://uljas.tulli.fi/>

ISSN 1795-5165 = Suomen virallinen tilasto (painojulkaisu)
ISSN 1796-0479 = Suomen virallinen tilasto (pdf)
ISSN 1796-8593 = Tavaroiden ulkomaankaupan kuukausikatsaus (painojulkaisu)
ISSN 1796-8585 = Tavaroiden ulkomaankaupan kuukausikatsaus (pdf)

Yhteystiedot:

Tullihallitus
Tilastoyksikkö

Erottajankatu 15-17 A
PL 512
00101 Helsinki

Vaihe (09) 6141
Telefax 020 492 1860
Sähköposti: tilastot@tulli.fi

Tilastopalvelu
020 690 603

Kontaktuppgifter:

Tullstyrelsen
Statistikenheten

Skilnadsgatan 15-17 A
PB 512
00101 Helsingfors

Växel (09) 6141
Telefax 020 492 1860
E-post: statistik@tulli.fi

Statistikservice
020 690 603

Contact information:

National Board of Customs
Statistics Unit

Erottajankatu 15-17 A
P.O.Box 512
FI-00101 Helsinki

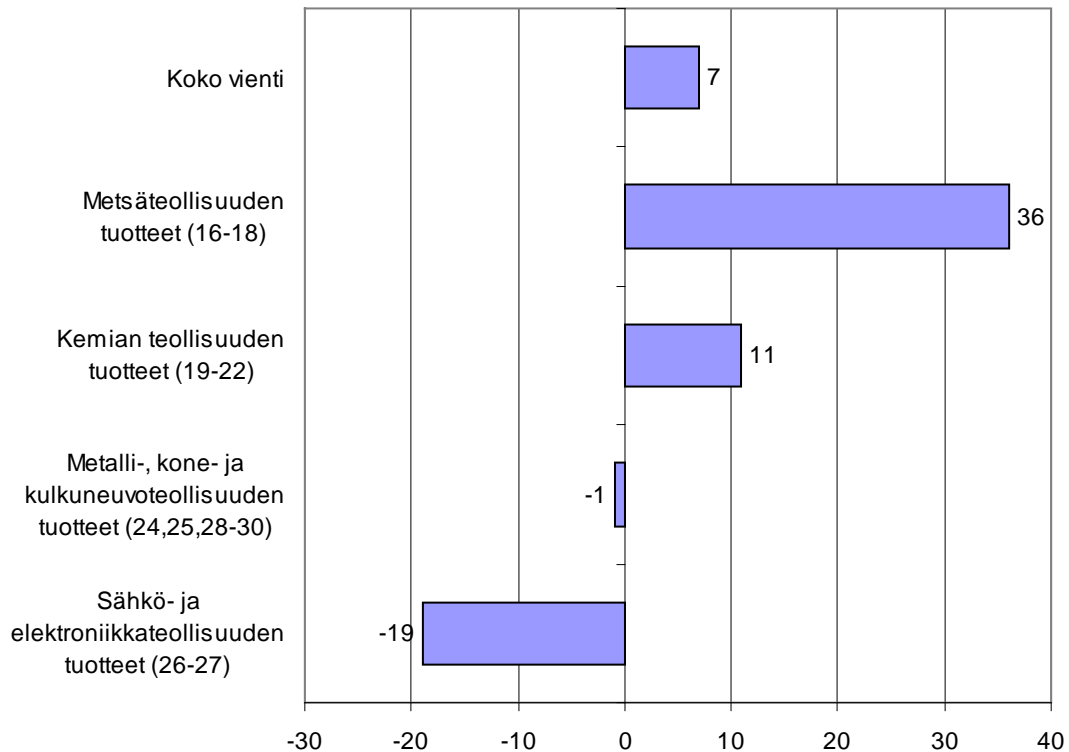
Phone internat. + 358 9 6141
Fax + 358 20 492 1860
E-mail: statistics@tulli.fi

Statistics service
+ 358 20 690 603

Tavaroiden ulkomaankaupan kuukausikatsaus
Månadsöversikt över utrikeshandel med varor
Monthly Survey on the foreign trade of goods

2010
Huhtikuu
April
April

Kuvio 1. Viennin arvon muutos tuoteluokittain (CPA) huhtikuu 2010/2009, %



Helsinki 30.6.2010. Julkaistavissa klo 9.00.

Tietoja lainattaessa lähteenä mainittava Tullihallitus.

Uppgifterna får lånas med uppgivande av Tullstyrelsen som källa.

Quoting is encouraged provided National Board of Customs is acknowledged as the source.

VIENTI KASVOI HUHTIKUUSSA ENSI KERRAN PUOLEENTOISTA VUOTEEN

Metsäteollisuuden vienti nousi kahden vuoden takaiselle tasolle

Suomen viennin arvo nousi huhtikuussa Tullihallituksen ulkomaankauppatilastojen mukaan yli 4,3 miljardiin euroon eli seitsemän prosenttia suuremmaksi kuin vuosi sitten. Kuukausivienti on edellisen kerran ollut kasvussa syksyllä 2008. Tuonti lisääntyi huhtikuussa lähes viidenneksen ja kohosi miltei 4,1 miljardiin euroon.

Vaikka vienti kääntyi kasvuun, kehitys on yhä selvästi hitaampaa kuin koko EU:n viennissä, joka kohosi huhtikuussa 17 % viimevuotista suuremmaksi. Tuonnissa Suomi saavutti EU:n kokonaistuonnin kasvuvauhdin: EU-tuonti kasvoi huhtikuussa 18 %.¹

Vienti kasvoi suureksi osaksi metsäteollisuuden ansiosta. Sekä mekaanisen metsäteollisuuden että paperiteollisuuden vienti lisääntyi huomattavasti. Myös metallien ja kemian perusteollisuuden viennin arvo kasvoi selvästi. Sähköteknisen teollisuuden tuotteiden ja öljytuotteiden vienti jäi sen sijaan viimevuotista vähäisemmäksi. Tuontia kasvattivat erityisesti autot ja metallit, kun taas sähkötekniikan tuonti supistui hieman.

Kauppataase oli huhtikuussa 270 milj. euroa ylijäämäinen. Alkuvuodesta syntyneen vajeen vuoksi tammi-huhtikuun tase jäi kuitenkin 337 milj. euroa alijäämäiseksi. Viime vuoden huhtikuussa ylijäämää kertyi 642 milj. euroa ja tammi-huhtikuussa 431 milj. euroa.

Ruotsi on ollut viime kuukausina Suomen tärkein vientimaa. Se säilytti asemansa myös huhtikuussa selvästi Saksaa suurempana. Vienti Venäjälle on jäänyt alkuvuodesta huomattavasti näitä kahta pienemmäksi. Tuonnissa Venäjä pysytteli huhtikuussa Saksan edellä. Muista tärkeistä kauppakumppaneista Alankomaat kasvatti osuuttaan sekä viennissä että tuonnissa, Iso-Britannia viennissä ja Kiina tuonnissa.

Kokonaiskehitys-Totalutvecklingen-Total development (milj. euroa, e million)

	Huhtikuu April April		Muutos Ändring Change %	Tammi-huhtikuu Januari-april January-April		Muutos Ändring Change %
	2009	2010		2009	2010	
Tuonti/Import/Imports (cif)	3 410	4 062	+ 19	14 491	15 207	+ 5
Vienti/Export/Exports (fob)	4 052	4 332	+ 7	14 922	14 870	- 0
Tase/Balans/Balance	+ 642	+ 270		+ 431	- 337	

Metsäteollisuuden vienti kasvoi huhtikuussa 36 % ja veti koko viennin kasvuun. Mekaanisen metsäteollisuuden vienti miltei puolitoistakertaistui. Paperiteollisuuden vienti kasvoi neljänneksen ja sellun vienti lähes kolminkertaistui. Metsäteollisuuden viennin arvo on ollut huhtikuusta suurempi viimeksi toukokuussa 2008.

Kemian teollisuuden vienti kehittyi kaksijakoisesti. Kemian perusteollisuuden vienti kasvoi 40 % ja muovien vienti 15 %, kun taas sekä öljytuotteiden että lääkevalmisteiden viennin arvo supistui kymmenneksen. Öljytuotteiden viennin lasku johtui vientimäärien pienemisestä; vientihinnat nousivat selvästi.

Metallien perusteollisuuden viennin arvo kasvoi kolmella neljänneksellä. Synnä kasvuun oli raudan ja teräksen vientimäärän ja –hinnan nousu sekä kuparin ja nikkelin hinnan nousu. Kone- ja laitevienti jäi puolestaan viimevuotiselle tasolle. Maansiirto- ja kaivuukoneiden vienti tosin puolitoistakertaistui, mutta mm. nosto- ja lastauskoneiden sekä paperiteollisuuskoneiden vienti jäi viimevuotista vähäisemmäksi. Henkilöautojen vienti supistui yli kolmanneksen.

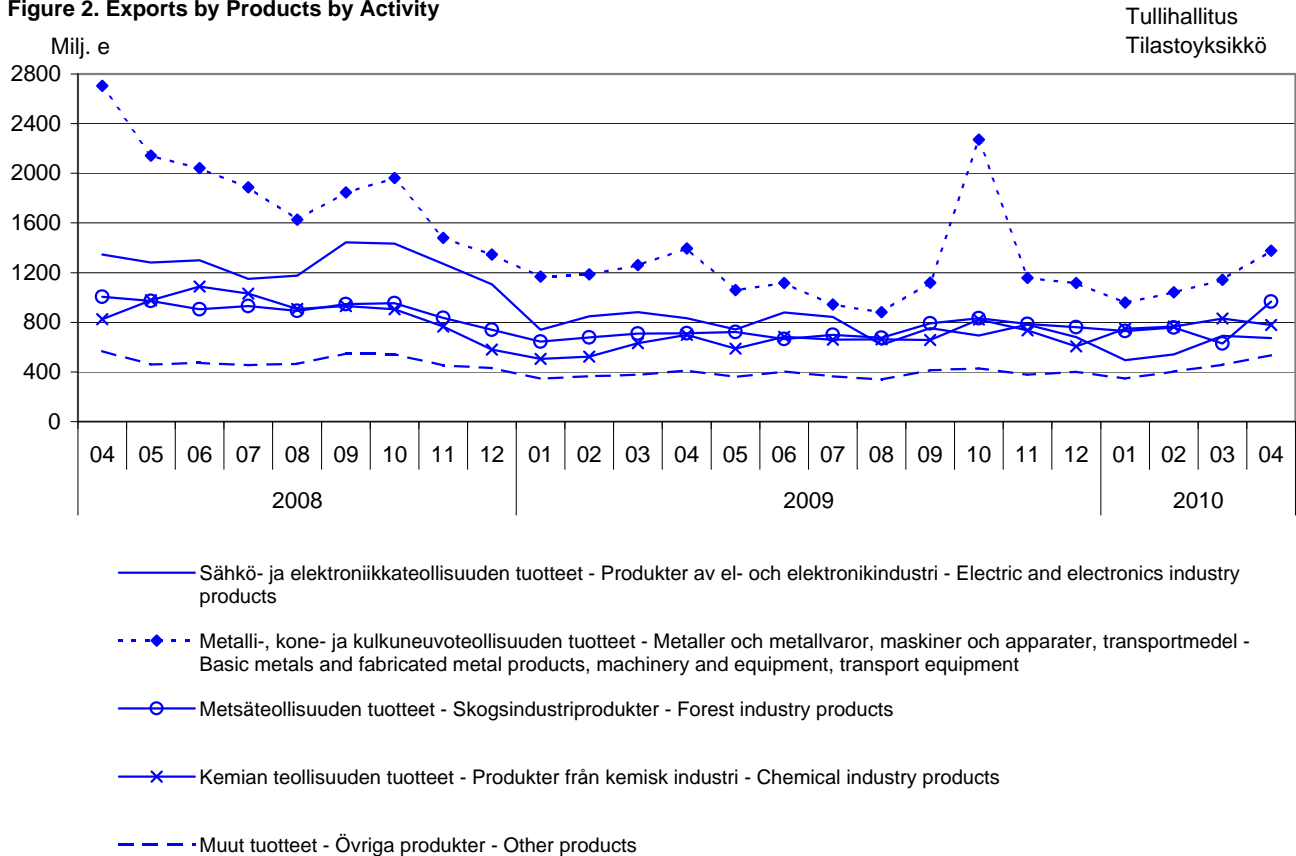
Sähköteknisten tuotteiden vienti jäi viidenneksen pienemmäksi kuin vuoden 2009 huhtikuussa. Viestintälaitteiden vienti supistui yli kolmanneksen. Myös sähkögeneraattoreiden ja –moottoreiden sekä sähkömuuttajien vienti väheni. Sähkökytkentälaitteiden vienti pysytteli viimevuotisella tasolla.

Malmirikasteet, metallit ja metalliromu kasvattivat raaka-aineiden ja tuotantohyödykkeiden tuontia lähes kolmanneksella. Raudan ja teräksen tuonnin arvo yli kaksinkertaistui lähinnä tuontimäärän kasvun vuoksi. Rikasteiden ja romun tuonnin arvo yli kolminkertaistui ja värimetallien tuonnin arvo kasvoi 73 %, kun sekä määrät että hinnat nousivat. Energiatuotteiden tuonnin arvo kohosi neljänneksen raakaöljyn ja öljytuotteiden hintojen nousun ansiosta. Henkilöautojen tuonnin kaksinkertaistuminen veti kestokulutustavaroiden tuonnin kolmanneksen kasvuun. Muusta tuonnista poiketen investointitavaroiden tuonti jäi viimevuotiselle tasolle.

1) Lähde: Eurostat, newsrelease, euroindicators

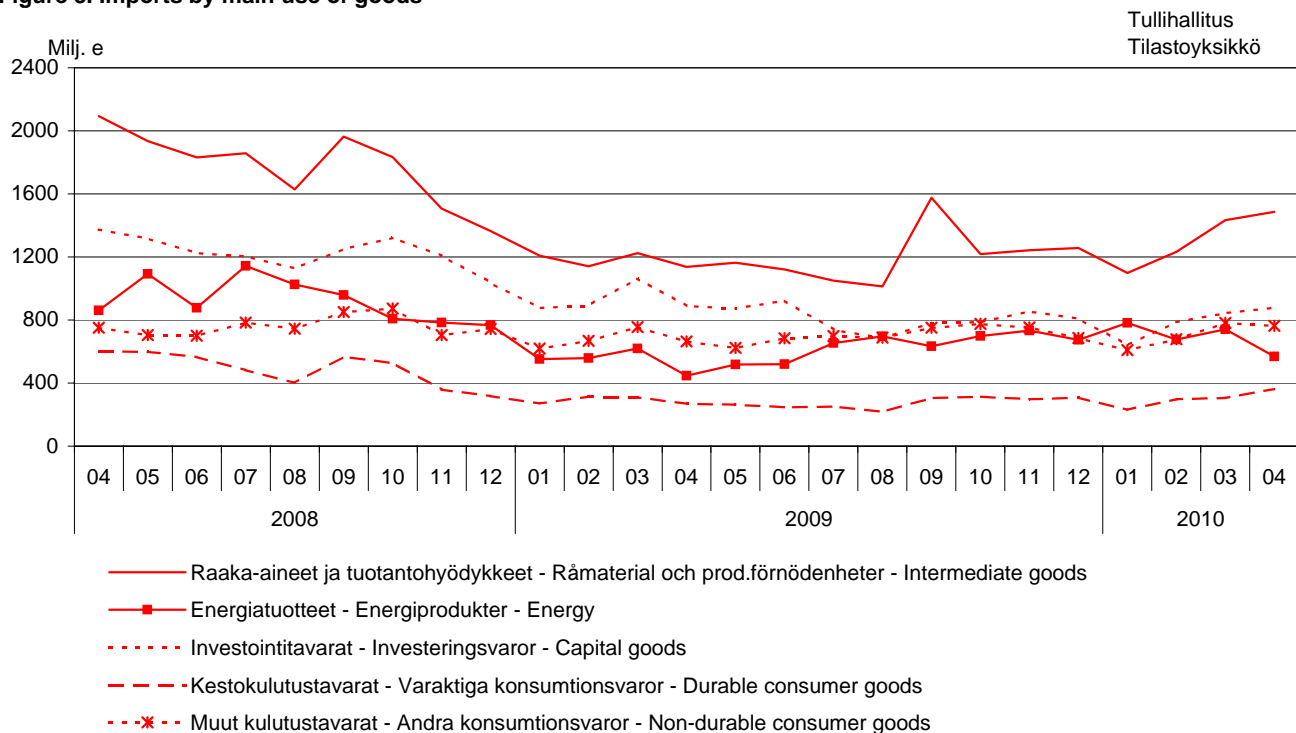
Kuvio 2. Vienti tuoteluokittain (CPA) 2008-2010

Figur 2. Exporten fördelad enligt produkter efter näringsgren
Figure 2. Exports by Products by Activity



Kuvio 3. Tuonti käyttötarkoituksen mukaan 2008-2010

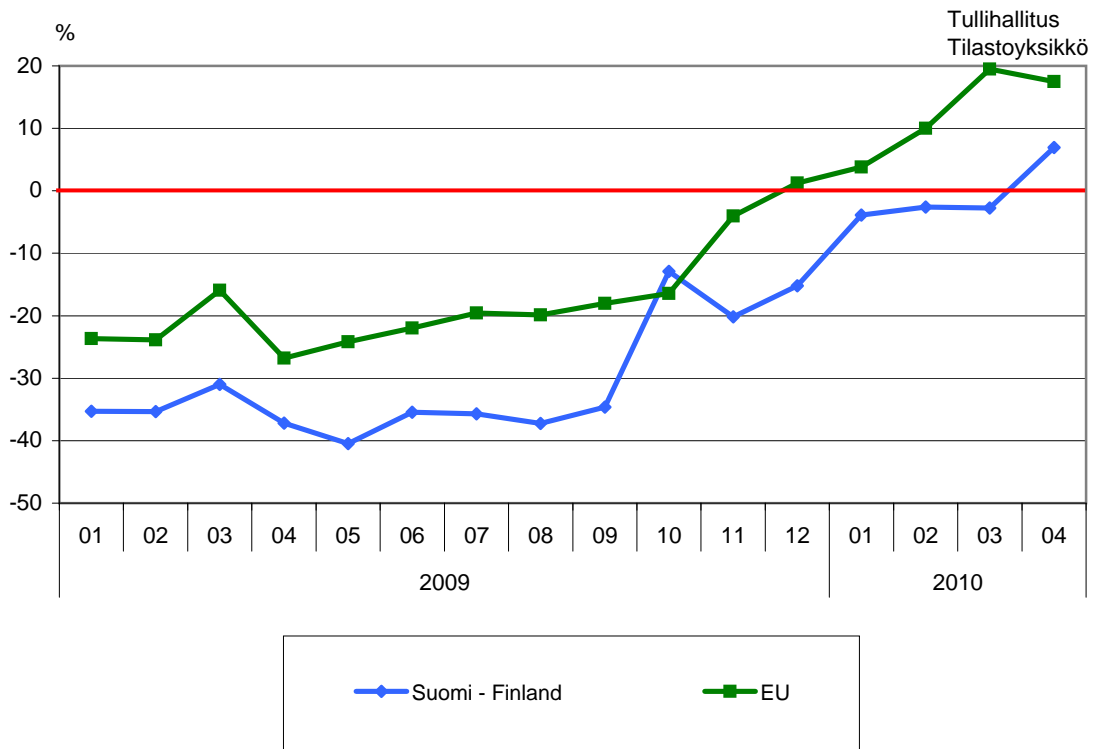
Figur 3. Importen fördelad efter varornas huvudsakliga användning
Figure 3. Imports by main use of goods



Kuvio 4. Suomen ja EU:n viennin arvon muutos edellisen vuoden vastaavasta kuukaudesta

Figur 4. Exporten från Finland och från EU; ändring från föregående år

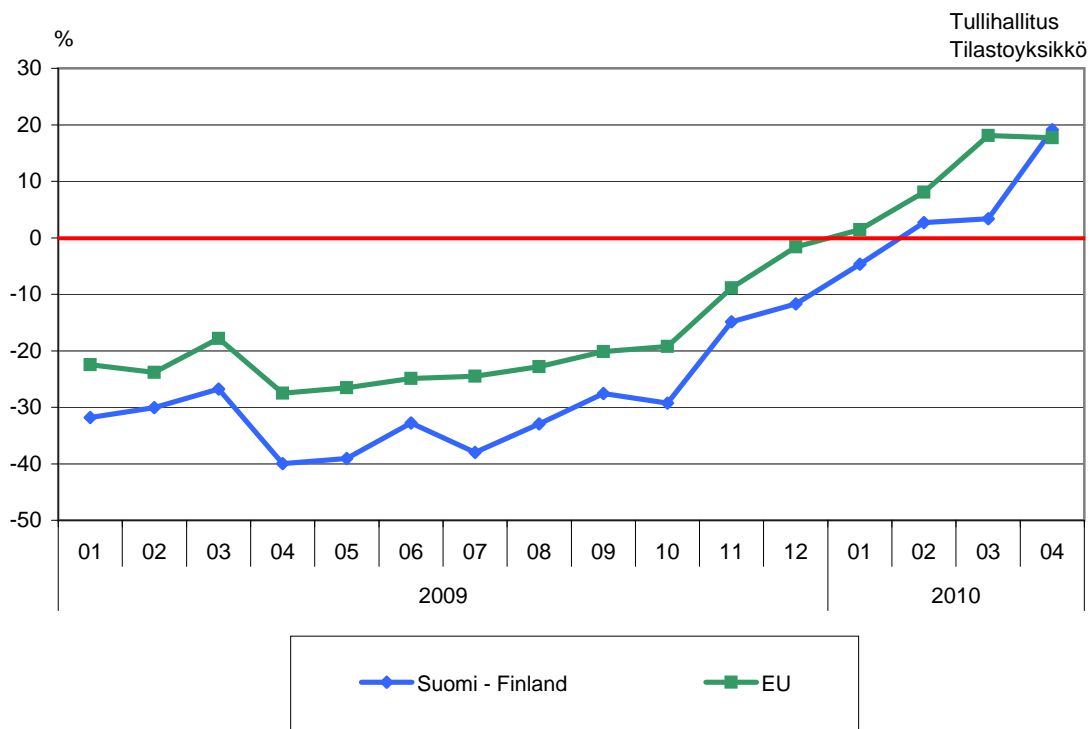
Figure 4. Exports from Finland and from EU; change from previous year



Kuvio 5. Suomen ja EU:n tuonnin arvon muutos edellisen vuoden vastaavasta kuukaudesta

Figur 5. Importen till Finland och till EU; ändring från föregående år

Figure 5. Imports to Finland and to EU; change from previous year



Lähde: Eurostatin tiedot julkaisusta Eurostat, newsrelease, euroindicators
(ulkokaupasta EU:n vienti- ja tuontitiedot ja sisäkaupasta EU:n toimitukset ja hankinnat).

Taulu 1. Tuonti ja vienti SITC:n mukaan
Tabell 1. Importen och exporten enligt SITC
Table 1. Imports and exports by SITC

SITC	Tuonti - Import 2010				Vienti - Export 2010					
	Huhtikuu April	arvo värde value milj. e	Tammi-huhtikuu Januari-april	osuus andel share %	muutos ändr. change %	Huhtikuu April	arvo värde value milj. e	Tammi-huhtikuu Januari-april	osuus andel share %	muutos ändr. change %
	4 062	15 207	100,0	+ 5	4 332	14 870	100,0		- 0	
	Koko tuonti/vienti - Totalimport/export									
0	Elintarvikkeet ja elävät eläimet - Livsmedel och levande djur - Food and live animals									
02	228	857	5,6	- 2	83	329	2,2		+ 2	
	Maitotaloustuotteet ja munat - Mjölkhushållningsprodukter och ägg - Dairy products and birds' eggs									
05	22	84	0,6	- 4	37	136	0,9		+ 22	
	Hedelmät ja kasvikset - Frukter och köksväxter									
	63	232	1,5	- 9	4	15	0,1		+ 26	
	Vegetables and fruit									
1	Juomat ja tupakka - Drycker och tobak									
	Beverages and tobacco									
	48	142	0,9	+ 8	11	38	0,3		- 6	
2	Raaka-aineet, pl. polttoaineet - Råvaror utom bränslen									
	Crude materials, inedible, except fuels									
212	403	1 295	8,5	+ 61	389	1 007	6,8		+ 50	
	Turkinahat, valmistamattomat - Pälskinn, oberedda									
	14	82	0,5	+ 55	101	164	1,1		+ 130	
	Furskins, raw									
24	53	154	1,0	+ 9	135	377	2,5		+ 15	
	Puutavara ja korkki - Trävaror och kork									
	14	45	0,3	+ 44	128	349	2,3		+ 20	
	Sahattu ja höylätty puutavara - Sägade och hyvlade trävaror - Wood, simply worked									
25	7	55	0,4	+ 30	121	364	2,4		+ 107	
	Paperimassa - Pappersmassa									
	277	837	5,5	+ 109	17	52	0,4		+ 19	
	Pulp and waste paper									
28										
	Malmi ja metalliromu - Malmer och skrot av metaller									
	Metalliferous ores and metal scrap									
3	Poltto- ja voiteluaineet, sähkövirta - Bränslen, smörjmedel, elström - Mineral fuels etc									
33	552	2 730	18,0	+ 28	265	1 240	8,3		+ 53	
	Kivennäisöljyt ja kivennäisöljytuotteet - Mineraloljor och mineraloljeprodukter - Petroleum and products									
	394	1 967	12,9	+ 40	219	1 074	7,2		+ 45	
4	Eläin- ja kasviöljyt ja -rasvat - Animaliska och vegetabiliska oljor och fetter - Animal, vegetable oil, fat									
	13	58	0,4	+ 73	5	15	0,1		+ 50	
5	Kemialliset aineet ja tuotteet - Kemiska ämnen och produkter - Chemicals and related products, nes									
51+52	485	1 844	12,1	+ 10	510	1 875	12,6		+ 28	
	Orgaaniset ja epäorgaaniset kemialliset aineet - Organiska och oorganiska kemiska ämnen - Organic and inorganic chemicals									
54	111	420	2,8	+ 20	161	638	4,3		+ 60	
	Lääkevalmisteet ja farmaseuttiset tuotteet - Medicinska och farmaceutiska produkter - Medicinal, pharm. products									
57+58	141	560	3,7	+ 4	86	325	2,2		+ 11	
	Muovit, valmistamattomat ja valmistetut - Plaster, oarbetade och bearbetade - Plastics in primary and non-primary forms									
	103	380	2,5	+ 24	149	506	3,4		+ 24	
6	Valmistetut tavarat valmistusaineen mukaan - Bearbetade varor enligt materialet - Basic manufactures									
63	493	1 721	11,3	+ 1	1 386	4 651	31,3		+ 17	
	Puu- ja korkkituotteet, pl. huonekalut - Produkter av trä och kork utom möbler - Wood and cork manufactures									
634	23	82	0,5	+ 20	67	203	1,4		+ 8	
	Vaneri, lastu- ja kuitulevy yms. - Kryssfananer, spån- och fiberskivor o.d. - Plywood, particle board etc									
64	14	50	0,3	+ 23	44	139	0,9		+ 10	
	Paperi ja pahvi sekä tuotteet niistä - Papper, papp och produkter därav - Paper, paperboard and articles thereof									
65	47	178	1,2	+ 0	636	2 124	14,3		+ 4	
	Tekstiilituotteet, pl. vaatteet - Textilprodukter utom kläder - Textile yarn, fabrics, made up articles, etc									
67	44	160	1,1	+ 3	22	80	0,5		- 12	
	Rauta ja teräs - Järn och stål									
68	121	388	2,6	- 11	333	1 108	7,5		+ 68	
	Iron and steel									
68										
	Muut metallit - Andra metaller									
	Non-ferrous metals									
69	74	278	1,8	+ 51	197	650	4,4		+ 40	
	Tuotteet epäjalosta metallista - Arbeten av oädla metaller - Manufactures of metals, nes									
	100	347	2,3	- 12	62	239	1,6		- 12	
7	Koneet, laitteet ja kuljetusvälineet - Maskiner, apparater och transportmedel - Machinery, transport equipmt									
71	1 291	4 492	29,5	- 13	1 359	4 539	30,5		- 31	
	Voimakoneet ja moottorit - Kraftmaskiner och motorer									
	80	258	1,7	- 29	238	635	4,3		- 29	
	Power generating machinery and equipment									
72	110	358	2,4	- 12	318	912	6,1		- 18	
	Eri toimialojen erikoiskoneet - Maskiner för särskilda industrier - Machinery for special industries									
74	169	611	4,0	- 20	221	728	4,9		- 26	
	Yleiskäyttöiset teoll. koneet ja laitteet - Industri maskiner för allmänt bruk - General industrl machy, nes									
75	90	409	2,7	+ 13	23	93	0,6		- 18	
	Toimistokoneet ja atk-laitteet - Kontorsmaskiner och adb-maskiner - Office machines and adp machines									
76	181	686	4,5	- 25	216	874	5,9		- 44	
	Puhelin-, radio-, tv- yms. -laitteet - Telefon-, radio-tv- o.d. -apparater - Telecomm, sound recording equipment									
77	216	833	5,5	- 8	205	784	5,3		- 7	
	Muut sähkökoneet ja -laitteet - Andra elektriska maskiner och apparater - Electric machinery, nes and parts									
78	319	996	6,6	+ 6	92	314	2,1		- 43	
	Moottoriajoneuvot - Motorfordor									
	114	300	2,0	- 28	32	140	0,9		- 67	
	Road vehicles									
79										
	Muut kuljetusvälineet - Andra transportmedel									
	Other transport equipment									
793	4	9	0,1	- 52	19	51	0,3		- 86	
	Laivat, veneet ja muut uivat rakenteet - Fartyg, båtar och annan flytande materiel - Ships and boats etc									
8	Erinäiset valmiit tavarat - Diverse färdiga varor									
	Miscellaneous manufactured articles									
82	376	1 532	10,1	- 3	232	880	5,9		- 2	
	Huonekalut - Möbler									
	43	151	1,0	- 4	10	37	0,2		- 35	
	Furniture and parts thereof									
84	90	406	2,7	- 8	14	66	0,4		- 8	
	Vaatteet - Kläder									
	18	87	0,6	- 13	6	25	0,2		+ 4	
	Articles of apparel and clothing accessories									
85	59	243	1,6	- 7	108	399	2,7		+ 5	
	Jalkineet - Skor									
	Footwear									
87										
	Kojeeet, mittarit yms. - Instrumentmätare o.d									
	Instruments and apparatuses, nes									
9	Muut tavarat - Övriga varor									
	Goods not classified elsewhere									
	174	535	3,5	+ 34	92	297	2,0		+ 48	

Taulu 2. Vienti tuoteluokittain (CPA2008)

Tabell 2. Exporten fördelad enligt produkter efter näringsgren (CPA2008)

Table 2. Exports by Products by Activity (CPA2008)

Tuoteluokka - Produkter efter näringsgren - Products by Activity	Huhtikuu - April 2010			Tammi-huhtikuu 2010 Januari-april 2010		
	arvo värde value milj. e	osuus andel share %	muutos ändr. change %	arvo värde value milj. e	osuus andel share %	muutos ändr. change %
Koko vienti - Totalexport - Total exports	4 332	100,0	+ 7	14 870	100,0	- 0
A Maa-, metsä- ja kalataloustuotteet - Jordbruks-, skogs- och fiskeriprodukter - Products of agriculture, forestry and fishing	113	2,6	+ 87	211	1,4	+ 67
B Kaivostoiminnan ja louhinnan tuotteet - Produkter från gruvdrift och utvinning av mineral - Products from mining and quarrying	12	0,3	+ 74	36	0,2	+ 39
061 Raakaöljy - Råpetroleum - Crude petroleum	-	0,0	- 100	-	0,0	- 100
C Teollisuustuotteet - Tillverkade varor - Manufactured goods	4 051	93,5	+ 4	14 087	94,7	- 2
10-12 Elintarvikkeet, juomat ja tupakka - Livsmedel, drycker och tobak - Food, beverages and tobacco	94	2,2	+ 3	361	2,4	+ 2
13-15 Tekstiilit, vaatteet, nahka ja nahkatuotteet - Textilier, kläder, läder och lädervaror - Textiles, clothes, leather and leather products	47	1,1	- 4	182	1,2	- 9
16-18 Metsäteollisuuden tuotteet - Skogsindustriprodukter - Forest industry products	968	22,4	+ 36	3 085	20,7	+ 12
16 Sahatavara ja puutuotteet - Sågvaror och varor av trä - Wood and wood products	212	4,9	+ 45	598	4,0	+ 13
17 Paperi, paperi- ja kartonkituotteet, paperimassa - Papper, pappers- och pappvaror, massa - Paper, paper and paperboard products, pulp	756	17,5	+ 34	2 486	16,7	+ 12
19-22 Kemian teollisuuden tuotteet - Produkter från kemisk industri - Chemical industry products	779	18,0	+ 11	3 122	21,0	+ 32
19 Koksi ja öljytuotteet - Stenkols- och petroleumprodukter - Coke and petroleum products	219	5,1	- 12	1 077	7,2	+ 45
20 Kemikaalit ja kemialliset tuotteet - Kemikalier och kemiska produkter - Chemicals and chemical products	363	8,4	+ 40	1 326	8,9	+ 38
21 Lääkeaineet ja lääkkeet - Farmaceutiska produkter och läkemedel - Pharmaceutical products and pharmaceutical preparations	91	2,1	- 9	352	2,4	+ 9
22 Kumi- ja muovituotteet - Gummi- och plastvaror - Rubber and plastic products	105	2,4	+ 15	366	2,5	+ 9
23 Muut ei-metalliset mineraalituotteet - Andra icke-metalliska mineraliska produkter - Other non-metallic mineral products	43	1,0	+ 3	152	1,0	- 4
24-25 Metallit ja metallituotteet - Metaller och metallvaror - Metal and metal products	629	14,5	+ 60	2 114	14,2	+ 39
24 Metallit - Metaller - Basic metals	541	12,5	+ 75	1 810	12,2	+ 56
25 Metallituotteet (pl. koneet ja laitteet) - Metallvaror (exkl. maskiner och appar.) - Fabricated metal products (excl. machinery and equip.)	87	2,0	+ 3	305	2,0	- 17
26-27 Sähkö- ja elektroniikkateollisuuden tuotteet - Produkter av el- och elektronikindustri - Electric and electronics industry products	672	15,5	- 19	2 399	16,1	- 27
26 Tietokoneet, elektroniset ja optiset laitteet - Datorer, elektronikvaror och optik - Computers, electronic and optical products	335	7,7	- 30	1 373	9,2	- 33
263 Viestintälaitteet - Kommunikationsutrustning - Communication equip.	208	4,8	- 39	835	5,6	- 44
27 Sähkölaitteet - Elapparater - Electrical equipment	337	7,8	- 5	1 025	6,9	- 18
28 Koneet ja laitteet - Maskiner och app. - Machinery and equip.	618	14,3	- 0	1 922	12,9	- 22
29-30 Kulkuneuvot - Transportmedel - Transport equipment	129	3,0	- 66	481	3,2	- 53
29 Moottoriajoneuvot - Motorfordon - Motor vehicles	92	2,1	- 12	309	2,1	- 43
30 Muut kulkuneuvot - Andra transportmedel - Other transport equipment	37	0,8	- 87	171	1,2	- 64
31-33 Muut teollisuustuotteet - Övriga tillverkade varor - Other manufactured goods	72	1,7	- 7	270	1,8	- 4
D Sähkö, kaasua, lämpö, jäähdytys - El, gas, värme, kyla - Electricity, gas, steam, air conditioning 1)	40	0,9	+ 215	152	1,0	+ 150
E-X Muut tuotteet - Övriga produkter - Other products	116	2,7	+ 58	384	2,6	+ 27

1) Maakaasu B 062 - Naturgas B 062 - Natural gas B 062

Taulu 3. Tuonti tuoteluokittain (CPA2008)

Tabell 3. Importen fördelad enligt produkter efter näringsgren (CPA2008)

Table 3. Imports by Products by Activity (CPA2008)

Tuoteluokka - Produkter efter näringsgren - Products by Activity	Huhtikuu - April 2010			Tammi-huhtikuu 2010 Januari-april 2010		
	arvo värde value milj. e	osuus andel share %	muutos ändr. change %	arvo värde value milj. e	osuus andel share %	muutos ändr. change %
Koko tuonti - Totalimport - Total imports	4 062	100,0	+ 19	15 207	100,0	+ 5
A Maa-, metsä- ja kalataloustuotteet - Jordbruks-, skogs- och fiskeriprodukter - Products of agriculture, forestry and fishing	132	3,3	+ 18	471	3,1	+ 5
B Kaivostoiminnan ja louhinnan tuotteet - Produkter från gruvdrift och utvinning av mineral - Products from mining and quarrying	502	12,4	+ 30	2 312	15,2	+ 25
061 Raakaöljy - Råpetroleum - Crude petroleum	248	6,1	+ 15	1 329	8,7	+ 35
C Teollisuustuotteet - Tillverkade varor - Manufactured goods	3 071	75,6	+ 14	11 204	73,7	- 2
10-12 Elintarvikkeet, juomat ja tupakka - Livsmedel, drycker och tobak - Food, beverages and tobacco	228	5,6	+ 2	842	5,5	+ 1
13-15 Tekstiilit, vaatteet, nahka ja nahkatuotteet - Textilier, kläder, läder och lädervaror - Textiles, clothes, leather and leather products	156	3,8	+ 13	670	4,4	- 6
16-18 Metsäteollisuuden tuotteet - Skogsindustriprodukter - Forest industry products	109	2,7	+ 25	413	2,7	+ 12
16 Sahatavara ja puutuotteet - Sågvaror och varor av trä - Wood and wood products	53	1,3	+ 41	173	1,1	+ 21
17 Paperi, paperi- ja kartonkituotteet, paperimassa - Papper, pappers- och pappvaror, massa - Paper, paper and paperboard products, pulp	55	1,3	+ 12	237	1,6	+ 6
19-22 Kemian teollisuuden tuotteet - Produkter från kemisk industri - Chemical industry products	748	18,4	+ 26	2 866	18,8	+ 17
19 Koksi ja öljytuotteet - Stenkols- och petroleumprodukter - Coke and petroleum products	165	4,1	+ 99	704	4,6	+ 58
20 Kemikaalit ja kemialliset tuotteet - Kemikalier och kemiska produkter - Chemicals and chemical products	331	8,1	+ 25	1 213	8,0	+ 11
21 Lääkeaineet ja lääkkeet - Farmaceutiska produkter och läkemedel - Pharmaceutical products and pharmaceutical preparations	145	3,6	- 5	571	3,8	+ 4
22 Kumi- ja muovituotteet - Gummi- och plastvaror - Rubber and plastic products	107	2,6	+ 14	379	2,5	+ 2
23 Muut ei-metalliset mineraalituotteet - Andra icke-metalliska mineraliska produkter - Other non-metallic mineral products	48	1,2	+ 17	164	1,1	+ 8
24-25 Metallit ja metallituotteet - Metaller och metallvaror - Metal and metal products	329	8,1	+ 27	1 093	7,2	- 1
24 Metallit - Metaller - Basic metals	221	5,4	+ 49	717	4,7	+ 9
25 Metallituotteet (pl. koneet ja laitteet) - Metallvaror (exkl. maskiner och appar.) - Fabricated metal products (excl. machinery and equip.)	108	2,7	- 2	376	2,5	- 15
26-27 Sähkö- ja elektroniikkateollisuuden tuotteet - Produkter av el- och elektronikindustri - Electric and electronics industry products	539	13,3	- 4	2 153	14,2	- 13
26 Tietokoneet, elektroniset ja optiset laitteet - Datorer, elektronikvaror och optik - Computers, electronic and optical products	356	8,8	- 8	1 451	9,5	- 17
263 Viestintälaitteet - Kommunikationsutrustning - Communication equip.	137	3,4	+ 3	494	3,2	- 27
27 Sähkölaitteet - Elapparater - Electrical equipment	183	4,5	+ 4	702	4,6	- 1
28 Koneet ja laitteet - Maskiner och app. - Machinery and equip.	351	8,6	+ 1	1 213	8,0	- 16
29-30 Kulkuneuvot - Transportmedel - Transport equipment	453	11,1	+ 29	1 368	9,0	- 6
29 Moottoriajoneuvot - Motorfordon - Motor vehicles	306	7,5	+ 55	981	6,5	+ 7
30 Muut kulkuneuvot - Andra transportmedel - Other transport equipment	146	3,6	- 5	387	2,5	- 28
31-33 Muut teollisuustuotteet - Övriga tillverkade varor - Other manufactured goods	111	2,7	+ 7	423	2,8	+ 0
D Sähkö, kaasua, lämpö, jäähdytys - El, gas, värme, kyla - Electricity, gas, steam, air conditioning 1)	45	1,1	+ 20	232	1,5	+ 49
E-X Muut tuotteet - Övriga produkter - Other products	312	7,7	+ 81	987	6,5	+ 57

1) Maakaasu B 062 - Naturgas B 062 - Natural gas B 062

Taulu 4. Tuonti ja vienti tavaroiden pääasiallisen käyttötarkoituksen mukaan (perustuu CPA-luokitukseen)
Tabell 4. Importen och exporten fördelad efter varornas huvudsakliga användning (baserar på CPA-klassificering)
Table 4. Imports and exports by main use of goods (based on CPA classification)

	Huhtikuu - April 2010			Tammi-huhtikuu 2010 Januari-april 2010		
	arvo värde value milj. e	osuus andel share %	muutos ändr. change %	arvo värde value milj. e	osuus andel share %	muutos ändr. change %
Koko tuonti - Totalimport - Total imports	4 062	100,0	+ 19	15 207	100,0	+ 5
Raaka-aineet ja tuotantohyödykkeet - Råmaterial och prod.förmödenheter - Intermediate goods	1 487	36,6	+ 31	5 251	34,5	+ 11
Energiatuotteet - Energiprodukter Energy	569	14,0	+ 27	2 770	18,2	+ 27
Investointitavarat - Investeringsvaror Capital goods	879	21,6	- 1	3 151	20,7	- 15
Kestokulutustavarat - Varaktiga konsumtionsvaror Durable consumer goods	364	9,0	+ 34	1 200	7,9	+ 3
Muut kulutustavarat ¹ - Andra konsumtionsvaror ¹ Non-durable consumer goods ¹	764	18,8	+ 15	2 834	18,6	+ 5
Koko vienti - Totalexport - Total exports	4 332	100,0	+ 7	14 870	100,0	- 0
Raaka-aineet ja tuotantohyödykkeet - Råmaterial och prod.förmödenheter - Intermediate goods	2 354	54,4	+ 39	7 760	52,2	+ 23
Energiatuotteet - Energiprodukter Energy	260	6,0	- 1	1 235	8,3	+ 53
Investointitavarat - Investeringsvaror Capital goods	1 293	29,8	- 23	4 353	29,3	- 29
Kestokulutustavarat - Varaktiga konsumtionsvaror Durable consumer goods	87	2,0	- 26	284	1,9	- 50
Muut kulutustavarat ¹ - Andra konsumtionsvaror ¹ Non-durable consumer goods ¹	337	7,8	+ 14	1 238	8,3	+ 9

¹ Sisältää myös erittelemättömän kaupan - Innehåller också oklassificerade handeln - Includes also unclassified trade

Vuoden 2010 aikana taulussa 4 käyttötarkoituserityksensä pohjana käytetään edelleen CPA-luokitusta (CPA2002). NACE Rev. 2 -version mukainen taulukko löytyy Tullin Internet-sivuilta kohdasta Ulkomaankauppatilastot - Tilastoja.

Under år 2010 används i tabell 4 fortfarande CPA-klassificering (CPA2002) som grund för klassificeringen enligt användningssyfte. En tabell enligt NACE Rev. 2 -versionen finns på Tullens webbplats under Utrikeshandelsstatistik - Statistik.

In 2010, CPA-classification (CPA2002) will still be used as base for the classification according to use in table 4. A table in accordance with the NACE Rev. 2 -version is obtainable at the Finnish Customs website, under Foreign Trade Statistics - Statistics.

Taulu 5. Vienti toimialoittain (TOL2008)

Tabell 5. Exporten fördelad enligt näringsgrenar (TOL2008)

Table 5. Exports by industries (TOL 2008)

Toimiala - Näringsgren - Branch of industry	Huhtikuu - April 2010			Tammi-huhtikuu 2010 Januari-april 2010		
	arvo värde value milj. e	osuus andel share %	muutos ändr. change %	arvo värde value milj. e	osuus andel share %	muutos ändr. change %
Koko vienti - Totalexport - Total exports	4 332	100,0	+ 7	14 870	100,0	- 0
A Maa-, metsä- ja kalatalous - Jordbruk, skogsbruk och fiske - Agriculture, forestry and fishing	2	0,1	- 7	9	0,1	+ 15
B Kaivostoiminta ja louhinta - Gruvdrift och utvinning av mineral - Mining and quarrying	13	0,3	+ 58	63	0,4	+ 79
C Teollisuus - Tillverkning - Manufacturing	3 509	81,0	+ 2	12 194	82,0	- 5
10-12 Elintarvikkeiden, juomien ja tupakan valmistus - Livsmedels-, dryckes- och tobaksvarufremställning - Manufacture of food products, beverages and tobacco	77	1,8	+ 6	299	2,0	+ 4
13-15 Tekstiilien, vaatteiden, nahan ja nahkatuotteiden valmistus - Tillverkning av textilier, kläder, läder och läderprodukter - Manufacture of textiles, clothes, leather and leather products	31	0,7	+ 11	125	0,8	+ 3
16-18 Metsäteollisuus - Skogsindustri - Forest industry	976	22,5	+ 38	3 125	21,0	+ 14
16 Sahatavaran ja puutuotteiden valmistus - Sågvirkes- och trävarutillverkning - Manufacture of wood and wood products	185	4,3	+ 44	523	3,5	+ 12
17 Paperin, paperi- ja kartonkituotteiden sekä paperimassan valmistus - Tillverkning av papper, pappers- och pappvaror samt massa - Manufacture of paper, paper and paperboard products and pulp	775	17,9	+ 38	2 528	17,0	+ 15
19-22 Kemian teollisuus - Kemisk industri - Chemical industry	535	12,4	- 12	2 279	15,3	+ 9
19+21 Koksen ja öljytuotteiden sekä lääkeaineiden ja lääkkeiden valmistus - Tillverkning av stenkols- och petroleumprodukter samt farmaceutiska produkter och läkemedel - Manufacture of coke and petroleum products and pharmaceutical products and preparations	232	5,4	- 24	1 232	8,3	+ 29
20 Kemikaalien ja kemiallisten tuotteiden valmistus - Tillverkning av kemikalier och kemiska produkter - Manufacture of chemicals and chemical products	200	4,6	- 6	688	4,6	- 12
22 Kumi- ja muovituotteiden valmistus - Tillverkning av gummi- och plastvaror - Manufacture of rubber and plastic products	103	2,4	+ 13	360	2,4	+ 2
23 Muiden ei-metallisten mineraalituotteiden valmistus - Tillverkning av andra icke-metalliska mineraliska produkter - Manufacture of other non-metallic mineral products	46	1,1	- 2	172	1,2	- 3
24-25 Metall- ja metallituoteteollisuus - Tillverkning av metall och metallvaror - Manufacture of metal and metal products	531	12,3	+ 59	1 785	12,0	+ 34
24 Metallien jalostus - Metallframställning - Manufacture of basic metals	440	10,2	+ 70	1 491	10,0	+ 47
25 Metallituotteiden valmistus, pl. koneet ja laitteet - Tillverkning av metallvaror, exkl. maskiner och apparater - Manufacture of fabricated metal products excl. machinery and equip.	91	2,1	+ 23	294	2,0	- 6
26-27 Sähkö- ja elektroniikkateollisuus - El- och elektronikindustri - Electric and electronics industry	506	11,7	- 25	1 974	13,3	- 27
26 Tietokoneiden sekä elektronisten ja optisten tuotteiden valmistus - Tillverkning av datorer, elektronikvaror och optik - Manufacture of computers, electronic and optical products	306	7,1	- 31	1 237	8,3	- 34
27 Sähkölaitteiden valmistus - Tillverkning av elapparater - Manufacture of electrical equipment	200	4,6	- 13	737	5,0	- 11
28 Koneiden ja laitteiden valmistus - Tillverkning av maskiner och apparater - Manufacture of machinery and equipment	678	15,6	- 1	1 990	13,4	- 23
29-30 Kulkuneuvojen valmistus - Tillverkning av transportmedel - Manufacture of transport equipment	95	2,2	- 64	292	2,0	- 58
29 Moottoriajoneuvojen valmistus - Tillverkning av motorfordon - Manufacture of motor vehicles	60	1,4	+ 9	207	1,4	- 36
30 Muiden kulkuneuvojen valmistus - Tillverkning av andra transportmedel - Manufacture of other transport equipment	34	0,8	- 84	85	0,6	- 77
31-33 Muiden teollisuustuotteiden valmistus - Annan tillverkning - Other manufacturing	34	0,8	+ 10	154	1,0	+ 7
D Sähkö-, kaasu- ja lämpöhuolto, jäähdytysliiketoiminta 1) - Försörjning av el, gas, värme och kyla 1) - Electricity, gas, steam and air conditioning supply 1)	40	0,9	+ 173	154	1,0	+ 123
G Tukku- ja vähittäiskauppa - Parti- och detaljhandel - Wholesale and retail trade	583	13,5	+ 40	1 840	12,4	+ 26
45 Moottoriajoneuvojen kauppa - Handel med motorfordon - Sale of motor vehicles	24	0,6	- 48	71	0,5	- 64
46 Tukku- ja vähittäiskauppa, pl. moottoriajoneuvot - Partihandel, exkl. motorfordon - Wholesale, excl. motor vehicles	551	12,7	+ 55	1 732	11,6	+ 44
47 Vähittäiskauppa, pl. moottoriajoneuvot - Detaljhandel, exkl. motorfordon - Retail trade, excl. motor vehicles	8	0,2	- 50	37	0,3	- 31
E, F, H-X Muut toimialat, ml. toimiala tuntematon - Andra näringsgrenar, inkl. näringsgrenen okänd - Other industries, incl. industry unknown	185	4,3	+ 14	610	4,1	+ 26

1) Maakaasun tukku- ja vähittäiskauppa G 467 - Partihandel av naturgas G 467 - Wholesale of natural gas G 467

Taulu 6. Tuonti toimialoittain (TOL2008)

Tabell 6. Importen fördelad enligt näringsgrenar (TOL2008)

Table 6. Imports by industries (TOL 2008)

Toimiala - Näringsgren - Branch of industry	Huhtikuu - April 2010			Tammi-huhtikuu 2010 Januari-april 2010		
	arvo värde value milj. e	osuus andel share %	muutos ändr. change %	arvo värde value milj. e	osuus andel share %	muutos ändr. change %
Koko tuonti - Totalimport - Total imports	4 062	100,0	+ 19	15 207	100,0	+ 5
A Maa-, metsä- ja kalatalous - Jordbruk, skogsbruk och fiske - Agriculture, forestry and fishing	6	0,2	+ 33	17	0,1	+ 20
B Kaivostoiminta ja louhinta - Gruvdrift och utvinning av mineral - Mining and quarrying	3	0,1	- 8	9	0,1	- 3
C Teollisuus - Tillverkning - Manufacturing	1 666	41,0	+ 21	6 450	42,4	+ 6
10-12 Elintarvikkeiden, juomien ja tupakan valmistus - Livsmedels-, dryckes- och tobaksvarufremställning - Manufacture of food products, beverages and tobacco	101	2,5	- 6	375	2,5	- 8
13-15 Tekstiilien, vaatteiden, nahan ja nahkatuotteiden valmistus - Tillverkning av textilier, kläder, läder och läderprodukter - Manufacture of textiles, clothes, leather and leather products	29	0,7	+ 19	122	0,8	+ 1
16-18 Metsäteollisuus - Skogsindustri - Forest industry	104	2,6	+ 19	383	2,5	+ 4
16 Sahatavaran ja puutuotteiden valmistus - Sågvirkes- och trävarutillverkning - Manufacture of wood and wood products	27	0,7	+ 10	93	0,6	+ 4
17 Paperin, paperi- ja kartonkituotteiden sekä paperimassan valmistus - Tillverkning av papper, pappers- och pappvaror samt massa - Manufacture of paper, paper and paperboard products and pulp	70	1,7	+ 27	261	1,7	+ 9
19-22 Kemian teollisuus - Kemisk industri - Chemical industry	569	14,0	+ 24	2 617	17,2	+ 29
19+21 Koksia ja öljytuotteiden sekä lääkeaineiden ja lääkkeiden valmistus - Tillverkning av stenkols- och petroleumprodukter samt farmaceutiska produkter och läkemedel - Manufacture of coke and petroleum products and pharmaceutical products and preparations	383	9,4	+ 33	1 916	12,6	+ 39
20 Kemikaalien ja kemiallisten tuotteiden valmistus - Tillverkning av kemikalier och kemiska produkter - Manufacture of chemicals and chemical products	119	2,9	- 2	470	3,1	+ 5
22 Kumi- ja muovituotteiden valmistus - Tillverkning av gummi- och plastvaror - Manufacture of rubber and plastic products	67	1,7	+ 41	231	1,5	+ 10
23 Muiden ei-metallisten mineraalituotteiden valmistus - Tillverkning av andra icke-metalliska mineraliska produkter - Manufacture of other non-metallic mineral products	31	0,8	+ 9	105	0,7	+ 7
24-25 Metall- ja metallituoteteollisuus - Tillverkning av metall och metallvaror - Manufacture of metal and metal products	334	8,2	+ 92	1 053	6,9	+ 42
24 Metallien jalostus - Metallframställning - Manufacture of basic metals	272	6,7	+ 110	859	5,6	+ 62
25 Metallituotteiden valmistus, pl. koneet ja laitteet - Tillverkning av metallvaror, exkl. maskiner och apparater - Manufacture of fabricated metal products excl. machinery and equip.	62	1,5	+ 37	195	1,3	- 6
26-27 Sähkö- ja elektroniikkateollisuus - El- och elektronikindustri - Electric and electronics industry	276	6,8	- 2	1 011	6,6	- 21
26 Tietokoneiden sekä elektronisten ja optisten tuotteiden valmistus - Tillverkning av datorer, elektronikvaror och optik - Manufacture of computers, electronic and optical products	186	4,6	- 6	662	4,4	- 32
27 Sähkölaitteiden valmistus - Tillverkning av elapparater - Manufacture of electrical equipment	90	2,2	+ 10	349	2,3	+ 10
28 Koneiden ja laitteiden valmistus - Tillverkning av maskiner och apparater - Manufacture of machinery and equipment	129	3,2	- 5	468	3,1	- 25
29-30 Kulkuneuvojen valmistus - Tillverkning av transportmedel - Manufacture of transport equipment	61	1,5	+ 0	209	1,4	- 25
29 Moottoriajoneuvojen valmistus - Tillverkning av motorfordon - Manufacture of motor vehicles	47	1,2	+ 38	154	1,0	- 23
30 Muiden kulkuneuvojen valmistus - Tillverkning av andra transportmedel - Manufacture of other transport equipment	14	0,3	- 48	55	0,4	- 28
31-33 Muiden teollisuustuotteiden valmistus - Annan tillverkning - Other manufacturing	32	0,8	+ 26	107	0,7	+ 2
D Sähkö-, kaasu- ja lämpöhuolto, jäähdytysliiketoiminta 1) - Försörjning av el, gas, värme och kyla 1) - Electricity, gas, steam and air conditioning supply 1)	77	1,9	+ 4	348	2,3	+ 6
G Tukku- ja vähittäiskauppa - Parti- och detaljhandel - Wholesale and retail trade	1 942	47,8	+ 20	7 261	47,8	+ 5
45 Moottoriajoneuvojen kauppa - Handel med motorfordon - Sale of motor vehicles	336	8,3	+ 52	1 068	7,0	+ 8
46 Tukku- ja vähittäiskauppa, pl. moottoriajoneuvot - Partihandel, exkl. motorfordon - Wholesale, excl. motor vehicles	1 403	34,5	+ 16	5 388	35,4	+ 5
47 Vähittäiskauppa, pl. moottoriajoneuvot - Detaljhandel, exkl. motorfordon - Retail trade, excl. motor vehicles	203	5,0	+ 11	806	5,3	+ 4
E, F, H-X Muut toimialat, ml. toimiala tuntematon - Andra näringsgrenar, inkl. näringsgrenen okänd - Other industries, incl. industry unknown	368	9,1	+ 12	1 122	7,4	- 5

1) Maakaasun tukku- ja vähittäiskauppa G 467 - Partihandel av naturgas G 467 - Wholesale of natural gas G 467

Taulu 7. Kauppavaihto maaryhmittäin ja maittain
Tabell 7. Handelsomsättningen med ländergrupper och länder
Table 7. Trade by regions and countries

	Tuonti - Import 2010				Vienti - Export 2010				Kauppataase - Balans	
	Huhtikuu	Tammihuhtikuu	osuus andel	muutos ändr.	Huhtikuu	Tammihuhtikuu	osuus andel	muutos ändr.	Huhtikuu	Tammihuhtikuu
	April	Januari-april			April	Januari-april			April	Januari-april
Alkuperä-/määrämaa Ursprungs/bestämmandeland Origin/destination	arvo värde value milj. e	arvo värde value milj. e	%	%	arvo värde value milj. e	arvo värde value milj. e	%	%	milj. e	milj. e
Koko tuonti/vienti - Totalimport/export	4 062	15 207	100,0	+ 5	4 332	14 870	100,0	- 0	+270	-337
EU	2 336	8 549	56,2	+ 4	2 461	8 886	59,8	+ 4	+125	+336
Euroalue - Euro område - Euro zone	1 423	5 049	33,2	+ 3	1 359	4 977	33,5	+ 0	-64	-72
Ulkokauppa - Externhandeln - External trade	1 726	6 657	43,8	+ 7	1 871	5 984	40,2	- 6	+145	-673
Keh.maat - U.länder - Developing countries	661	2 356	15,5	- 6	834	2 410	16,2	- 6	+174	+54
Eurooppa - Europa - Europe	3 086	11 804	77,6	+ 9	3 093	11 051	74,3	+ 2	+7	-754
EU	2 336	8 549	56,2	+ 4	2 461	8 886	59,8	+ 4	+125	+336
AT Itävalta - Österrike - Austria	37	129	0,8	- 4	27	97	0,7	- 15	-10	-31
BE Belgia - Belgien - Belgium	99	391	2,6	+ 20	116	474	3,2	+ 16	+17	+83
BG Bulgaria - Bulgarien - Bulgaria	2	10	0,1	+ 12	5	13	0,1	- 34	+3	+3
CY Kypros - Cypren - Cyprus	0	2	0,0	- 20	4	7	0,0	- 96	+3	+5
CZ Tšekin tasavalta - Tjeckien - Czech Republic	53	181	1,2	+ 5	19	70	0,5	- 15	-35	-111
DE Saksa - Tyskland - Germany	536	1 999	13,1	- 7	455	1 612	10,8	+ 3	-81	-387
DK Tanska - Danmark - Denmark	91	401	2,6	- 8	76	284	1,9	- 13	-14	-117
EE Viro - Estland - Estonia	97	355	2,3	+ 10	82	308	2,1	+ 12	-16	-47
ES Espanja - Spanien - Spain	67	217	1,4	+ 7	97	333	2,2	- 9	+30	+116
FR Ranska - Frankrike - France	237	730	4,8	+ 3	156	548	3,7	- 18	-80	-182
GB Iso-Britannia - Storbritannien - United Kingdom	134	498	3,3	+ 5	233	756	5,1	- 5	+98	+259
GR Kreikka - Grekland - Greece	4	27	0,2	- 7	21	61	0,4	- 32	+17	+34
HU Unkari - Ungern - Hungary	19	70	0,5	- 39	19	70	0,5	- 18	+0	+1
IE Irlanti - Irland - Ireland	39	128	0,8	- 4	16	79	0,5	+ 26	-23	-49
IT Italia - Italien - Italy	119	431	2,8	- 3	117	431	2,9	- 14	-1	+1
LT Liettua - Litauen - Lithuania	17	67	0,4	- 5	15	52	0,3	- 18	-3	-15
LU Luxemburg - Luxembourg	5	15	0,1	- 6	1	7	0,0	+ 28	-4	-8
LV Latvia - Lettland - Latvia	21	57	0,4	+ 6	23	74	0,5	+ 1	+2	+17
MT Malta	1	4	0,0	- 56	0	4	0,0	+ 257	-1	+0
NL Alankomaat - Nederländerna - Netherlands	233	827	5,4	+ 36	317	1 215	8,2	+ 62	+85	+388
PL Puola - Polen - Poland	75	285	1,9	+ 8	104	399	2,7	- 10	+29	+113
PT Portugali - Portugal	20	63	0,4	+ 9	16	53	0,4	- 68	-4	-9
RO Romania - Rumänien - Romania	6	26	0,2	+ 5	10	46	0,3	+ 12	+5	+19
SE Ruotsi - Sverige - Sweden	398	1 551	10,2	+ 10	516	1 830	12,3	+ 28	+118	+280
SI Slovenia - Slovenien - Slovenia	6	25	0,2	+ 32	7	22	0,2	- 25	+0	-3
SK Slovakia - Slovakien - Slovakia	19	63	0,4	- 1	8	33	0,2	+ 4	-11	-30
Muu Eurooppa - Övr. Europa - Rest of Europe	750	3 255	21,4	+ 26	632	2 165	14,6	- 3	-118	-1 090
CH Sveitsi - Schweiz - Switzerland	40	183	1,2	- 6	51	195	1,3	+ 12	+11	+13
IS Islanti - Island - Iceland	1	3	0,0	- 46	3	22	0,1	+ 174	+3	+20
NO Norja - Norge - Norway	68	256	1,7	- 2	114	436	2,9	+ 1	+47	+180
RU Venäjä - Ryssland - Russia	597	2 675	17,6	+ 35	327	1 146	7,7	- 13	-270	-1 529
TR Turkki - Turkiet - Turkey	37	108	0,7	+ 16	94	215	1,4	+ 59	+57	+108
UA Ukraina - Ukraine	3	12	0,1	- 47	26	87	0,6	- 9	+23	+75
Pohjois-Afrikka - Nordafrika - North Africa	9	31	0,2	+ 69	55	179	1,2	+ 12	+46	+148
EG Egypti - Egypten - Egypt	2	13	0,1	+ 70	26	67	0,5	- 1	+25	+54
MA Marokko - Marocko - Morocco	7	15	0,1	+ 109	6	21	0,1	- 31	-1	+6
Muut Afrikan maat - Övr. Afrika - Rest of Africa	33	108	0,7	+ 52	73	206	1,4	+ 25	+40	+98
ZA Etelä-Afrikka - Sydafrika - South Africa	26	62	0,4	+ 161	31	90	0,6	+ 10	+5	+29
Lähi- ja Keski-Itä - Mellersta Östern - Middle East	26	96	0,6	+ 29	90	328	2,2	- 15	+64	+232
AE Arabiemiirik. - Arabemiraten - Arab Emirates	1	2	0,0	- 20	15	89	0,6	- 7	+14	+87
IL Israel	8	39	0,3	+ 6	16	53	0,4	- 5	+8	+15
IR Iran	1	2	0,0	+ 42	4	17	0,1	- 28	+4	+16
SA Saudi-Arabia - Saudiarabien - Saudi Arabia	1	6	0,0	+ 39	17	52	0,3	- 32	+16	+46
Muu Aasia - Övr. Asien - Rest of Asia	596	2 075	13,6	- 12	633	1 749	11,8	- 0	+37	-326
CN Kiina - Kina - China	303	1 090	7,2	- 8	222	600	4,0	- 8	-81	-489
HK Hongkong - Hong Kong	5	18	0,1	- 15	75	121	0,8	+ 68	+70	+103
ID Indonesia - Indonesien - Indonesia	9	28	0,2	- 6	14	33	0,2	+ 30	+5	+5
IN Intia - Indien - India	37	93	0,6	+ 12	50	156	1,1	+ 13	+13	+64
JP Japani - Japan	87	298	2,0	- 11	71	247	1,7	+ 3	-16	-50
KR Etelä-Korea - Syd-korea - South Korea	33	114	0,8	- 45	72	185	1,2	- 7	+39	+71
KZ Kazakstan - Kazachstan - Kazakhstan	15	41	0,3	- 52	15	59	0,4	- 32	-0	+18
MY Malesia - Malaysia	23	91	0,6	+ 10	12	41	0,3	+ 14	-11	-50
PH Filippiinit - Filippiinerna - Philippines	4	15	0,1	- 12	7	27	0,2	+ 4	+3	+12
SG Singapore	6	29	0,2	- 33	20	100	0,7	+ 9	+14	+71
TH Thaimaa - Thailand	21	72	0,5	- 17	42	69	0,5	+ 117	+21	-3
TW Taiwan	26	99	0,7	- 6	13	42	0,3	- 47	-13	-58
Pohjois-Amerikka - Nordamerika - North America	172	577	3,8	- 14	251	891	6,0	- 14	+79	+314
CA Kanada - Canada	19	54	0,4	- 58	34	150	1,0	+ 16	+14	+96
US USA	152	523	3,4	- 4	217	740	5,0	- 19	+65	+217
Väli-Amerikka - Mellanamerika - Middle America	14	78	0,5	- 3	27	108	0,7	+ 57	+3	+29
MX Meksiko - Mexico	16	49	0,3	+ 1	20	56	0,4	+ 43	+4	+6
Etelä-Amerikka - Sydamerika - South America	94	366	2,4	+ 28	73	227	1,5	- 44	-20	-139
AR Argentina - Argentina	2	8	0,1	- 12	9	25	0,2	+ 27	+6	+17
BR Brasilia - Brasilien - Brazil	39	158	1,0	- 14	41	115	0,8	- 52	+1	-43
CL Chile	22	79	0,5	+ 168	9	35	0,2	- 20	-13	-44
CO Kolumbia - Colombia	4	10	0,1	+ 5	6	16	0,1	+ 4	+2	+7
Oseania - Oceanien - Oceania	23	71	0,5	- 11	36	131	0,9	- 4	+13	+60
AU Australia - Australien - Australia	20	61	0,4	- 16	31	113	0,8	+ 5	+11	+52



Tavaroiden ulkomaankaupan kuukausikatsaus
Månadsöversikt över utrikeshandel med varor
Monthly Survey on the foreign trade of goods
2010:K04
30.6.2010

Tiedustelut - Förfrågningar - Inquiries:

Matti Heiniemi p. 020 492 1845
Timo Koskimäki p. 020 492 1851
Sähköposti: etunimi.sukunimi@tulli.fi

Toukokuun 2010 tavaroiden ulkomaankaupan ennakkotietojen ja kuukausikatsauksen julkaisupäivät ovat seuraavat:

Ennakkotiedot 2010:E05 9.7.2010
Kuukausikatsaus 2010:K05 30.7.2010

Kaikki katsaukset ovat ilmaiseksi luettavissa Tullin Internet-sivuilla <http://www.tulli.fi/>

Internet-sivuiltamme löytyvät myös käsikirja ulkomaankaupan tilastointiperiaatteista, Intrastat-opas sekä kunkin tilastokatsauksen laatuseloste.

Tarkempia maa- ja tavarakohtaisia tietoja on saatavissa maksutta ulkomaankauppätietojen jakelujärjestelmästä (ULJAS) <http://uljas.tulli.fi/>

ISSN 1795-5165 = Suomen virallinen tilasto (painojulkaisu)
ISSN 1796-0479 = Suomen virallinen tilasto (pdf)
ISSN 1796-8593 = Tavaroiden ulkomaankaupan kuukausikatsaus (painojulkaisu)
ISSN 1796-8585 = Tavaroiden ulkomaankaupan kuukausikatsaus (pdf)

Yhteystiedot:

Tullihallitus
Tilastoyksikkö

Erottajankatu 15-17 A
PL 512
00101 Helsinki

Vaihe (09) 6141
Telefax 020 492 1860
Sähköposti: tilastot@tulli.fi

Tilastopalvelu
020 690 603

Kontaktuppgifter:

Tullstyrelsen
Statistikenheten

Skilnadsgatan 15-17 A
PB 512
00101 Helsingfors

Växel (09) 6141
Telefax 020 492 1860
E-post: statistik@tulli.fi

Statistikservice
020 690 603

Contact information:

National Board of Customs
Statistics Unit

Erottajankatu 15-17 A
P.O.Box 512
FI-00101 Helsinki

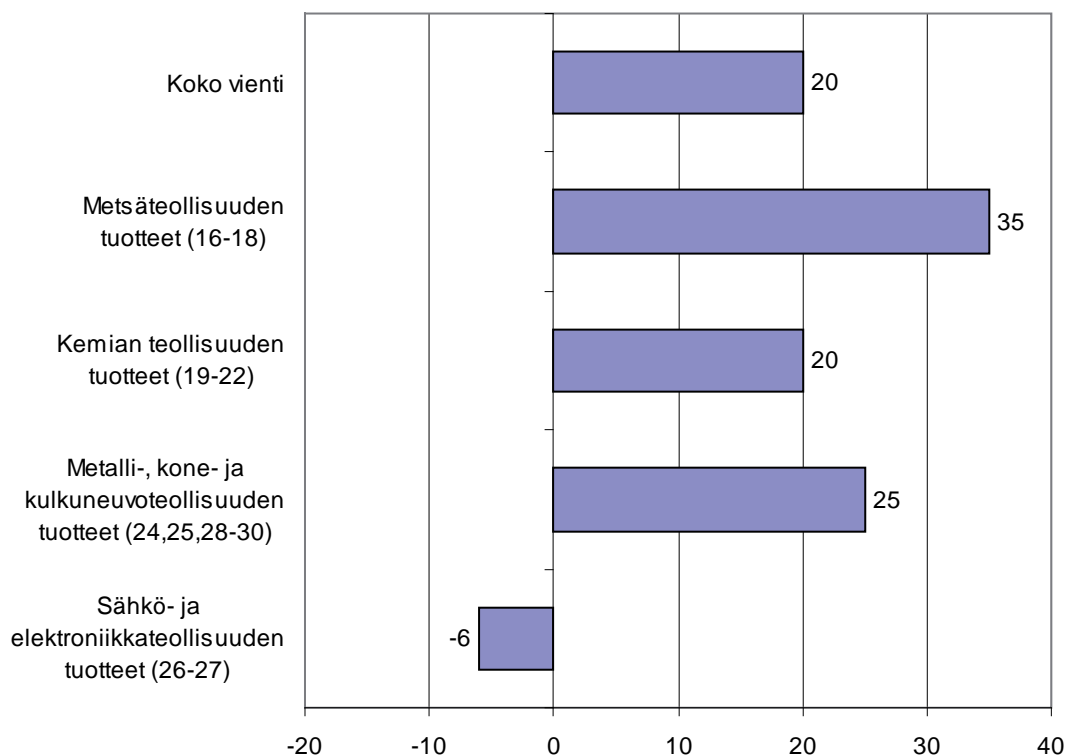
Phone internat. + 358 9 6141
Fax + 358 20 492 1860
E-mail: statistics@tulli.fi

Statistics service
+ 358 20 690 603

Tavaroiden ulkomaankaupan kuukausikatsaus
Månadsöversikt över utrikeshandel med varor
Monthly Survey on the foreign trade of goods

2010
Toukokuu
Maj
May

Kuvio 1. Viennin arvon muutos tuoteluokittain (CPA) toukokuu 2010/2009, %



Helsinki 30.7.2010. Julkaistavissa klo 9.00.

Tietoja lainattaessa lähteenä mainittava Tullihallitus.

Uppgifterna får lånas med uppgivande av Tullstyrelsen som källa.

Quoting is encouraged provided National Board of Customs is acknowledged as the source.

METSÄ JA METALLI VAUHDITTIVAT VIENTIÄ TOUKOKUUSSA

Koko vienti viidenneksen kasvussa

Suomen viennin arvo nousi toukokuussa Tullihallituksen ulkomaankauppatilaston mukaan lähes 4,2 mrd. euroon eli viidenneksen suuremmaksi kuin viime vuoden toukokuussa. Tuonti lisääntyi 17 % ja kohosi arvoltaan runsaaseen neljään miljardiin euroon.

Vientiä vauhdittivat etenkin metsäteollisuuden tuotteet ja metallit. Myös kemian teollisuuden tuotteiden vienti kohosi viimevuotista selvästi suuremmaksi. Kone- ja laitevienti kääntyi hienoiseen kasvuun. Viestintälaitteiden viennin arvo jäi vuoden takaista pienemmäksi.

Tuontia kasvattivat varsinkin metallit ja malmirikasteet sekä kemian perusteollisuuden tuotteet. Koneiden ja laitteiden tuonti pysytteli viimevuotisella tasolla.

Kauppatase oli toukokuussa 160 milj. euroa ylijäämäinen. Tammi-toukokuun tase oli kuitenkin vuoden alkukuukausina syntyneen vajeen vuoksi 239 milj. euroa alijäämäinen. Viime vuoden toukokuussa ylijäämää kertyi 34 milj. euroa ja tammi-toukokuussa 465 milj. euroa.

Vienti Venäjälle kääntyi puolentoista vuoden supistumisen jälkeen runsaan kymmeneksen kasvuun. Selvästi voimakkaammassa kasvussa vienti oli Ruotsiin, Alankomaihin ja Saksaan. Tuonti Venäjältä ja Ruotsista lisääntyi, kun tuonti Saksasta jäi viimevuotiselle tasolle.

Suomen ulkomaankaupan kasvuvauhti läheni toukokuussa koko EU:n ulkomaankauppaa, joka oli runsaan viidenneksen kasvussa (Lähde: Eurostat, newsrelease, euroindicators).

Kokonaiskehitys-Totalutvecklingen-Total development (milj. euroa, e million)

	Toukokuu Maj May		Muutos Ändring Change	Tammi-toukokuu Januari-maj January-May		Muutos Ändring Change
	2009	2010	%	2009	2010	%
Tuonti/Import/Imports (cif)	3 440	4 010	+ 17	17 930	19 298	+ 8
Vienti/Export/Exports (fob)	3 473	4 169	+ 20	18 395	19 058	+ 4
Tase/Balans/Balance	+ 34	+ 160		+ 465	- 239	

Metsäteollisuuden viennin arvo kohosi toukokuussa huhtikuun tapaan korkealle tasolle. Viime vuoden toukokuuhun verrattuna kasvua kertyi runsas kolmannes. Mekaanisen metsäteollisuuden vienti lähes puolitoistakertaistui. Paperin ja pahvin viennin arvo kasvoi neljänneksen ja paperimassan vienti miltei kolminkertaistui.

Metallien perusteollisuuden viennin arvo lähes kaksinkertaistui. Sekä raudan ja teräksen että värimetallien vienti kasvoi samaa tahtia. Niin vientihinnat kuin -määrätkin olivat nousussa. Koneiden ja laitteiden vienti kohosi hieman viimevuotista suuremmaksi. Kaivos-, louhinta- ja rakennuskoneiden sekä paperiteollisuusko- neiden vienti lisääntyi, mutta nosto- ja siirtolaitteiden vienti supistui.

Kemian teollisuuden tuotteiden vienti oli viidenneksen kasvussa. Eniten lisääntyi kemian perusteollisuuden tuotteiden vienti. Öljytuotteiden vienti jäi viimevuotista vähäisemmäksi.

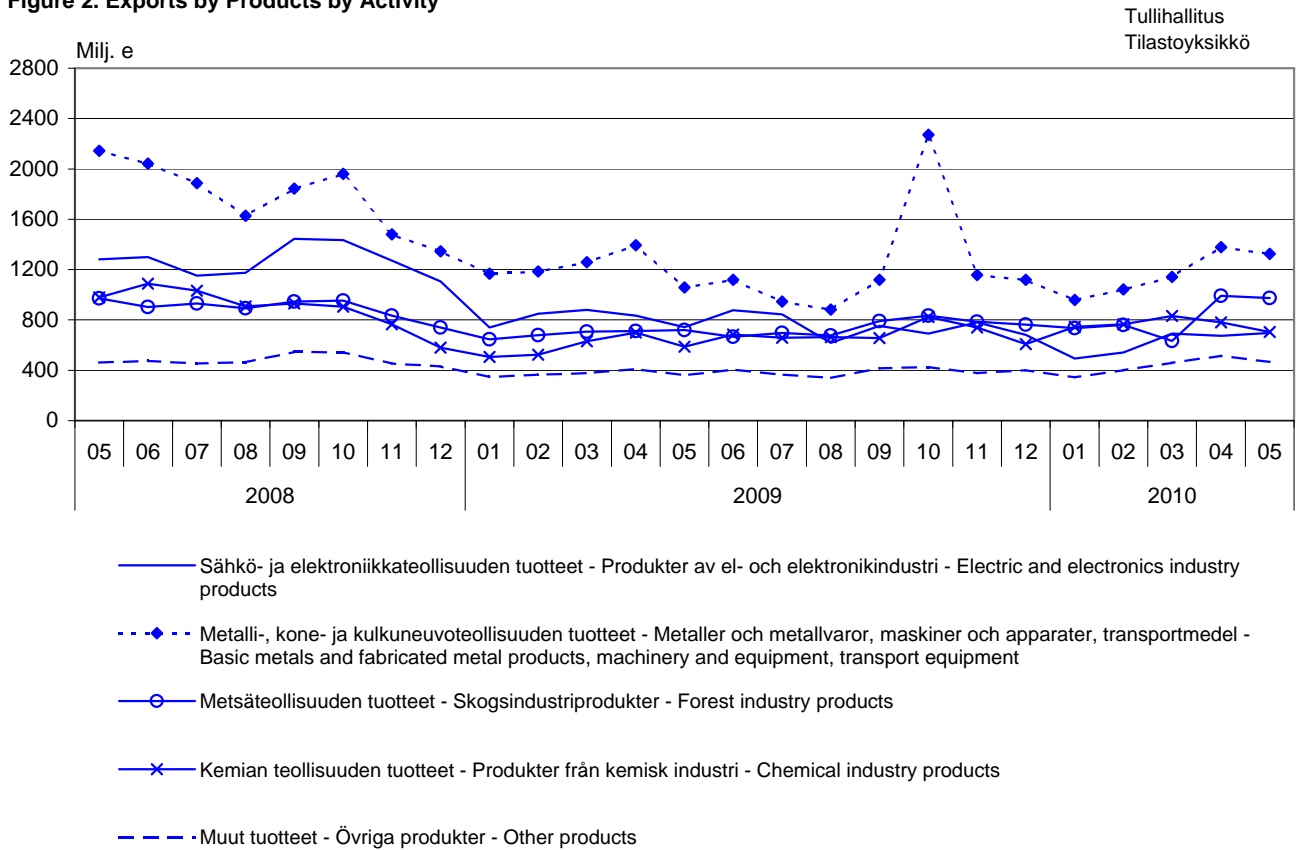
Sähkö- ja elektroniikkateollisuuden tuotteiden viennin arvo jäi toukokuussa viime vuoden toukokuuta pienemmäksi. Vähentymiseen vaikuttivat eniten viestintälaitteet, joiden viennin arvo supistui yli kolmanneksen. Sähkölaitteiden vienti lisääntyi neljänneksen.

Raaka-aineiden ja tuotantohyödykkeiden tuonti kasvoi kolmanneksen, kun etenkin metallien ja malmirikasteiden tuonti lisääntyi. Energiatuotteiden tuonnin arvo kohosi kymmeneksen viimevuotista suuremmaksi. Henkilöautojen tuonnin puolitoistakertaistuminen veti kestokulutustavaroiden tuonnin neljänneksen kasvuun. Investointitavaroiden tuonnin arvo jäi toukokuussa viime vuoden toukokuuta pienemmäksi.

Kuvio 2. Vienti tuoteluokittain (CPA) 2008-2010

Figur 2. Exporten fördelad enligt produkter efter näringsgren

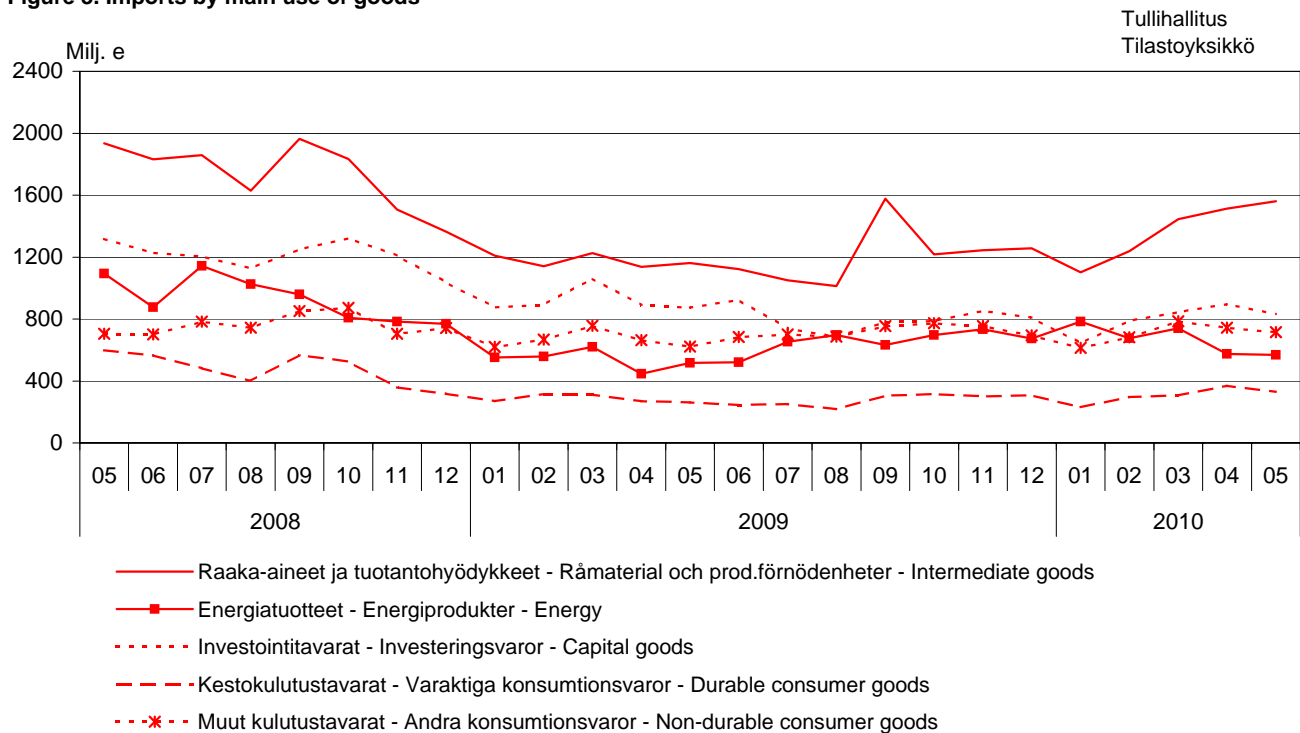
Figure 2. Exports by Products by Activity



Kuvio 3. Tuonti käyttötarkoituksen mukaan 2008-2010

Figur 3. Importen fördelad efter varornas huvudsakliga användning

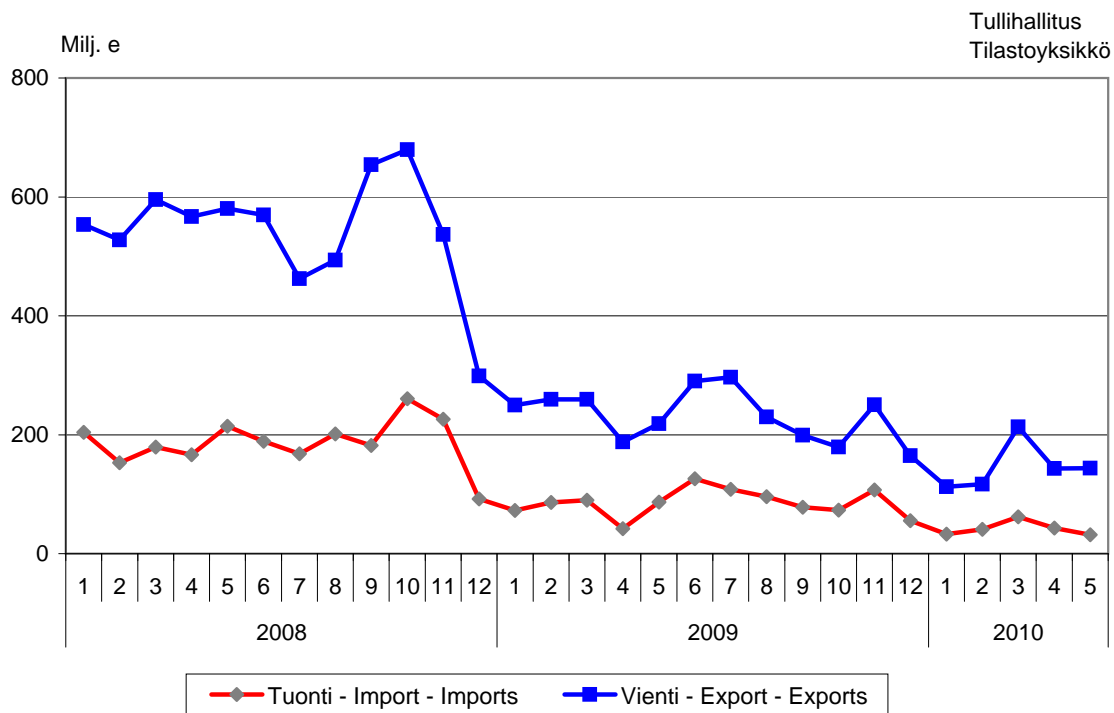
Figure 3. Imports by main use of goods



Kuvio 4. Matkapuhelimien (CN 85171200) tuonti ja vienti 2008-2010

Figur 4. Importen och exporten av mobiltelefoner (CN 85171200)

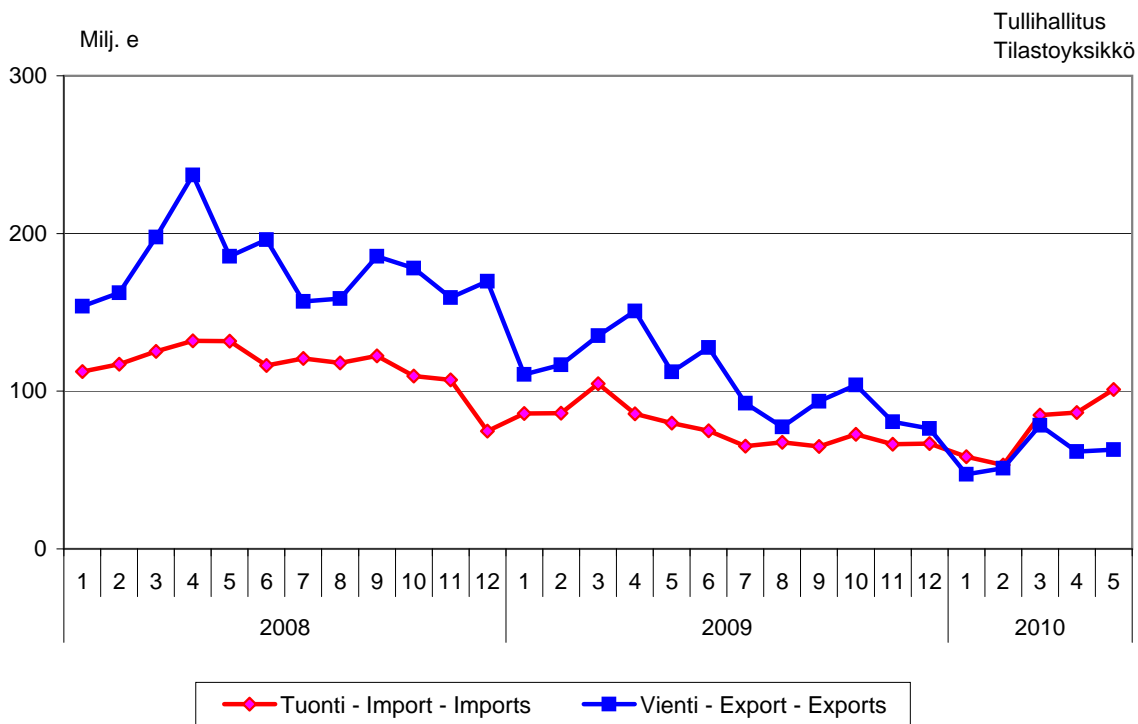
Figure 4. Imports and exports of mobile phones (CN 85171200)



Kuvio 5. Muiden puhelinlaitteiden (CN 8517, pl. 85171200) tuonti ja vienti 2008-2010

Figur 5. Importen och exporten av andra telemateriel (CN 8517, utom 85171200)

Figure 5. Imports and exports of telecommunications equipment (CN 8517, excl. 85171200)



Taulu 1. Tuonti ja vienti SITC:n mukaan
Tabell 1. Importen och exporten enligt SITC
Table 1. Imports and exports by SITC

SITC	Tuonti - Import 2010				Vienti - Export 2010			
	Toukokuu Maj arvo värde value milj. e	Tammi-toukokuu Januari-maj arvo värde value milj. e	osuus andel share %	muutos ändr. change %	Toukokuu Maj arvo värde value milj. e	Tammi-toukokuu Januari-maj arvo värde value milj. e	osuus andel share %	muutos ändr. change %
	4 010	19 298	100,0	+ 8	4 169	19 058	100,0	+ 4
	Koko tuonti/vienti - Totalimport/export							
0	Elintarvikkeet ja elävät eläimet - Livsmedel och levande djur - Food and live animals							
02	227	1 102	5,7	+ 1	93	422	2,2	+ 4
	Maitotaloustuotteet ja munat - Mjölkhushållningsprodukter och ägg - Dairy products and birds' eggs							
05	24	110	0,6	- 1	38	174	0,9	+ 26
	Hedelmät ja kasvikset - Frukter och köksväxter							
	55	293	1,5	- 7	4	19	0,1	+ 24
	Vegetables and fruit							
1	Juomat ja tupakka - Drycker och tobak							
	Beverages and tobacco							
	45	187	1,0	+ 11	11	49	0,3	- 4
2	Raaka-aineet, pl. polttoaineet - Råvaror utom bränslen							
	Crude materials, inedible, except fuels							
212	400	1 699	8,8	+ 66	319	1 329	7,0	+ 60
	Turkinahat, valmistamattomat - Pälskinn, oberedda							
	1	83	0,4	+ 55	23	188	1,0	+ 129
	Furskins, raw							
24	54	208	1,1	+ 14	133	510	2,7	+ 23
	Puutavara ja korkki - Trävaror och kork							
	Cork and wood							
248	12	57	0,3	+ 40	126	475	2,5	+ 30
	Sahattu ja höylätty puutavara - Sägade och hyvlade trävaror - Wood, simply worked							
25	18	74	0,4	+ 36	115	479	2,5	+ 121
	Paperimassa - Pappersmassa							
	Pulp and waste paper							
28	279	1 117	5,8	+ 114	27	79	0,4	+ 37
	Malmi ja metalliromu - Malmer och skrot av metaller							
	Metalliferous ores and metal scrap							
3	Poltto- ja voiteluaineet, sähkövirta - Bränslen, smörjmedel, elström - Mineral fuels etc							
33	548	3 283	17,0	+ 25	216	1 455	7,6	+ 39
	Kivennäisöljyt ja kivennäisöljytuotteet - Mineraloljor och mineraloljeprodukter - Petroleum and products							
	364	2 337	12,1	+ 31	196	1 270	6,7	+ 30
4	Eläin- ja kasviöljyt ja -rasvat - Animaliska och vegetabiliska oljor och fetter - Animal, vegetable oil, fat							
	19	77	0,4	+ 56	4	19	0,1	+ 59
5	Kemialliset aineet ja tuotteet - Kemiska ämnen och produkter - Chemicals and related products, nes							
51+52	473	2 340	12,1	+ 11	457	2 333	12,2	+ 29
	Orgaaniset ja epäorgaaniset kemialliset aineet - Organiska och oorganiska kemiska ämnen - Organic and inorganic chemicals							
54	129	552	2,9	+ 28	135	775	4,1	+ 58
	Lääkevalmisteet ja farmaseuttiset tuotteet - Medicinska och farmaceutiska produkter - Medicinal, pharm. products							
57+58	117	689	3,6	+ 0	71	396	2,1	+ 11
	Muovit, valmistamattomat ja valmistetut - Plaster, oarbetade och bearbetade - Plastics in primary and non-primary forms							
	108	492	2,6	+ 28	145	652	3,4	+ 27
6	Valmistetut tavarat valmistusaineen mukaan - Bearbetade varor enligt materialet - Basic manufactures							
63	560	2 299	11,9	+ 8	1 443	6 130	32,2	+ 23
	Puu- ja korkkituotteet, pl. huonekalut - Produkter av trä och kork utom möbler - Wood and cork manufactures							
634	20	102	0,5	+ 20	57	260	1,4	+ 10
	Vaneri, lastu- ja kuitulevy yms. - Kryssfananer, spån- och fiberskivor o.d. - Plywood, particle board etc							
64	11	60	0,3	+ 19	38	177	0,9	+ 12
	Paperi ja pahvi sekä tuotteet niistä - Papper, papp och produkter därav - Paper, paperboard and articles thereof							
65	45	224	1,2	+ 2	661	2 819	14,8	+ 9
	Tekstiilituotteet, pl. vaatteet - Textilprodukter utom kläder - Textile yarn, fabrics, made up articles, etc							
67	44	208	1,1	+ 9	21	101	0,5	- 11
	Rauta ja teräs - Järn och stål							
68	176	569	2,9	- 2	332	1 441	7,6	+ 72
	Iron and steel							
68	102	383	2,0	+ 71	237	886	4,7	+ 50
	Muut metallit - Andra metaller							
	Non-ferrous metals							
69	92	442	2,3	- 8	63	304	1,6	- 9
	Tuotteet epäjalosta metallista - Arbeten av oädla metaller - Manufactures of metals, nes							
7	Koneet, laitteet ja kuljetusvälineet - Maskiner, apparater och transportmedel - Machinery, transport equipmt							
71	1 203	5 724	29,7	- 9	1 289	5 831	30,6	- 26
	Voimakoneet ja moottorit - Kraftmaskiner och motorer							
	Power generating machinery and equipment							
72	71	332	1,7	- 23	226	861	4,5	- 20
	Eri toimialojen erikoiskoneet - Maskiner för särskilda industrier - Machinery for special industries							
74	104	464	2,4	- 8	267	1 179	6,2	- 13
	Yleiskäyttöiset teoll. koneet ja laitteet - Industri maskiner för allmänt bruk - General industrl machy, nes							
75	167	785	4,1	- 15	211	939	4,9	- 22
	Toimistokoneet ja atk-laitteet - Kontorsmaskiner och adb-maskiner - Office machines and adp machines							
76	88	498	2,6	+ 13	23	115	0,6	- 17
	Puhelin-, radio-, tv- yms. -laitteet - Telefon-, radio-tv- o.d. -apparater - Telecomm, sound recording equipment							
77	187	876	4,5	- 23	222	1 097	5,8	- 42
	Muut sähkökoneet ja -laitteet - Andra elektriska maskiner och apparater - Electric machinery, nes and parts							
78	209	1 046	5,4	- 5	201	986	5,2	- 5
	Moottoriajoneuvot - Motorfordor							
79	275	1 279	6,6	+ 11	93	408	2,1	- 37
	Road vehicles							
793	86	388	2,0	- 27	24	164	0,9	- 64
	Muut kuljetusvälineet - Andra transportmedel							
	Other transport equipment							
	4	14	0,1	- 34	20	71	0,4	- 83
	Laivat, veneet ja muut uivat rakenteet - Fartyg, båtar och annan flytande materiel - Ships and boats etc							
8	Erinäiset valmiit tavarat - Diverse färdiga varor							
	Miscellaneous manufactured articles							
82	361	1 913	9,9	+ 0	233	1 117	5,9	+ 2
	Huonekalut - Möbler							
	Furniture and parts thereof							
84	40	195	1,0	+ 2	9	46	0,2	- 32
	Vaatteet - Kläder							
	Articles of apparel and clothing accessories							
85	72	483	2,5	- 5	10	76	0,4	- 5
	Jalkineet - Skor							
	Footwear							
87	14	101	0,5	- 10	7	32	0,2	+ 8
	Kojeet, mittarit yms. - Instrumentmätare o.d							
	Instruments and apparatuses, nes							
9	Muut tavarat - Övriga varor							
	Goods not classified elsewhere							
	176	672	3,5	+ 36	105	374	2,0	+ 57

Taulu 2. Vienti tuoteluokittain (CPA2008)

Tabell 2. Exporten fördelad enligt produkter efter näringsgren (CPA2008)

Table 2. Exports by Products by Activity (CPA2008)

Tuoteluokka - Produkter efter näringsgren - Products by Activity	Toukokuu - Maj 2010			Tammi-toukokuu 2010 Januari-maj 2010		
	arvo värde value milj. e	osuus andel share %	muutos ändr. change %	arvo värde value milj. e	osuus andel share %	muutos ändr. change %
Koko vienti - Totalexport - Total exports	4 169	100,0	+ 20	19 058	100,0	+ 4
A Maa-, metsä- ja kalataloustuotteet - Jordbruks-, skogs- och fiskeriprodukter - Products of agriculture, forestry and fishing	44	1,0	+ 73	254	1,3	+ 68
B Kaivostoiminnan ja louhinnan tuotteet - Produkter från gruvdrift och utvinning av mineral - Products from mining and quarrying	16	0,4	- 57	53	0,3	- 16
061 Raakaöljy - Råpetroleum - Crude petroleum	-	-	- 100	-	-	- 100
C Teollisuustuotteet - Tillverkade varor - Manufactured goods	3 953	94,8	+ 18	18 085	94,9	+ 2
10-12 Elintarvikkeet, juomat ja tupakka - Livsmedel, drycker och tobak - Food, beverages and tobacco	96	2,3	+ 6	457	2,4	+ 3
13-15 Tekstiilit, vaatteet, nahka ja nahkatuotteet - Textilier, kläder, läder och lädervaror - Textiles, clothes, leather and leather products	42	1,0	+ 7	224	1,2	- 7
16-18 Metsäteollisuuden tuotteet - Skogsindustriprodukter - Forest industry products	974	23,4	+ 35	4 094	21,5	+ 18
16 Sahatavara ja puutuotteet - Sågvaror och varor av trä - Wood and wood products	199	4,8	+ 43	797	4,2	+ 19
17 Paperi, paperi- ja kartonkituotteet, paperimassa - Papper, pappers- och pappvaror, massa - Paper, paper and paperboard products, pulp	775	18,6	+ 33	3 295	17,3	+ 18
19-22 Kemian teollisuuden tuotteet - Produkter från kemisk industri - Chemical industry products	705	16,9	+ 20	3 828	20,1	+ 30
19 Koksi ja öljytuotteet - Stenkols- och petroleumprodukter - Coke and petroleum products	197	4,7	- 5	1 274	6,7	+ 34
20 Kemikaalit ja kemialliset tuotteet - Kemikalier och kemiska produkter - Chemicals and chemical products	324	7,8	+ 41	1 651	8,7	+ 39
21 Lääkeaineet ja lääkkeet - Farmaceutiska produkter och läkemedel - Pharmaceutical products and pharmaceutical preparations	78	1,9	+ 11	431	2,3	+ 9
22 Kumi- ja muovituotteet - Gummi- och plastvaror - Rubber and plastic products	106	2,5	+ 31	473	2,5	+ 14
23 Muut ei-metalliset mineraalituotteet - Andra icke-metalliska mineraliska produkter - Other non-metallic mineral products	43	1,0	- 1	196	1,0	- 3
24-25 Metallit ja metallituotteet - Metaller och metallvaror - Metal and metal products	663	15,9	+ 69	2 779	14,6	+ 45
24 Metallit - Metaller - Basic metals	583	14,0	+ 88	2 393	12,6	+ 63
25 Metallituotteet (pl. koneet ja laitteet) - Metallvaror (exkl. maskiner och appar.) - Fabricated metal products (excl. machinery and equip.)	80	1,9	- 1	387	2,0	- 14
26-27 Sähkö- ja elektroniikkateollisuuden tuotteet - Produkter av el- och elektronikindustri - Electric and electronics industry products	696	16,7	- 6	3 099	16,3	- 23
26 Tietokoneet, elektroniset ja optiset laitteet - Datorer, elektronikvaror och optik - Computers, electronic and optical products	341	8,2	- 25	1 717	9,0	- 31
263 Viestintälaitteet - Kommunikationsutrustning - Communication equip.	210	5,0	- 37	1 045	5,5	- 42
27 Sähkölaitteet - Elapparater - Electrical equipment	355	8,5	+ 24	1 382	7,3	- 11
28 Koneet ja laitteet - Maskiner och app. - Machinery and equip.	542	13,0	+ 3	2 465	12,9	- 17
29-30 Kulkuneuvot - Transportmedel - Transport equipment	121	2,9	- 13	602	3,2	- 48
29 Moottoriajoneuvot - Motorfordon - Motor vehicles	93	2,2	+ 0	403	2,1	- 37
30 Muut kulkuneuvot - Andra transportmedel - Other transport equipment	28	0,7	- 40	199	1,0	- 62
31-33 Muut teollisuustuotteet - Övriga tillverkade varor - Other manufactured goods	71	1,7	+ 14	341	1,8	- 1
D Sähkö, kaasua, lämpö, jäähdytys - El, gas, värme, kyla - Electricity, gas, steam, air conditioning 1)	17	0,4	+ 737	169	0,9	+ 169
E-X Muut tuotteet - Övriga produkter - Other products	140	3,4	+ 125	497	2,6	+ 36

1) Maakaasu B 062 - Naturgas B 062 - Natural gas B 062

Taulu 3. Tuonti tuoteluokittain (CPA2008)

Tabell 3. Importen fördelad enligt produkter efter näringsgren (CPA2008)

Table 3. Imports by Products by Activity (CPA2008)

Tuoteluokka - Produkter efter näringsgren - Products by Activity	Toukokuu - Maj 2010			Tammi-toukokuu 2010 Januari-maj 2010		
	arvo värde value milj. e	osuus andel share %	muutos ändr. change %	arvo värde value milj. e	osuus andel share %	muutos ändr. change %
Koko tuonti - Totalimport - Total imports	4 010	100,0	+ 17	19 298	100,0	+ 8
A Maa-, metsä- ja kalataloustuotteet - Jordbruks-, skogs- och fiskeriprodukter - Products of agriculture, forestry and fishing	110	2,7	+ 8	589	3,1	+ 8
B Kaivostoiminnan ja louhinnan tuotteet - Produkter från gruvdrift och utvinning av mineral - Products from mining and quarrying	522	13,0	+ 30	2 834	14,7	+ 26
061 Raakaöljy - Råpetroleum - Crude petroleum	275	6,9	+ 6	1 603	8,3	+ 29
C Teollisuustuotteet - Tillverkade varor - Manufactured goods	2 985	74,4	+ 10	14 299	74,1	+ 1
10-12 Elintarvikkeet, juomat ja tupakka - Livsmedel, drycker och tobak - Food, beverages and tobacco	243	6,1	+ 9	1 096	5,7	+ 4
13-15 Tekstiilit, vaatteet, nahka ja nahkatuotteet - Textilier, kläder, läder och lädervaror - Textiles, clothes, leather and leather products	134	3,4	+ 13	815	4,2	- 2
16-18 Metsäteollisuuden tuotteet - Skogsindustriprodukter - Forest industry products	111	2,8	+ 16	528	2,7	+ 13
16 Sahatavara ja puutuotteet - Sågvaror och varor av trä - Wood and wood products	47	1,2	+ 17	220	1,1	+ 20
17 Paperi, paperi- ja kartonkituotteet, paperimassa - Papper, pappers- och pappvaror, massa - Paper, paper and paperboard products, pulp	63	1,6	+ 15	303	1,6	+ 9
19-22 Kemian teollisuuden tuotteet - Produkter från kemisk industri - Chemical industry products	679	16,9	+ 10	3 576	18,5	+ 17
19 Koksi ja öljytuotteet - Stenkols- och petroleumprodukter - Coke and petroleum products	113	2,8	- 7	823	4,3	+ 45
20 Kemikaalit ja kemialliset tuotteet - Kemikalier och kemiska produkter - Chemicals and chemical products	343	8,6	+ 34	1 566	8,1	+ 16
21 Lääkeaineet ja lääkkeet - Farmaceutiska produkter och läkemedel - Pharmaceutical products and pharmaceutical preparations	118	3,0	- 22	701	3,6	+ 1
22 Kumi- ja muovituotteet - Gummi- och plastvaror - Rubber and plastic products	104	2,6	+ 19	486	2,5	+ 6
23 Muut ei-metalliset mineraalituotteet - Andra icke-metalliska mineraliska produkter - Other non-metallic mineral products	50	1,3	+ 18	216	1,1	+ 11
24-25 Metallit ja metallituotteet - Metaller och metallvaror - Metal and metal products	400	10,0	+ 36	1 504	7,8	+ 8
24 Metallit - Metaller - Basic metals	301	7,5	+ 51	1 025	5,3	+ 19
25 Metallituotteet (pl. koneet ja laitteet) - Metallvaror (exkl. maskiner och appar.) - Fabricated metal products (excl. machinery and equip.)	99	2,5	+ 4	478	2,5	- 11
26-27 Sähkö- ja elektroniikkateollisuuden tuotteet - Produkter av el- och elektronikindustri - Electric and electronics industry products	541	13,5	- 2	2 709	14,0	- 10
26 Tietokoneet, elektroniset ja optiset laitteet - Datorer, elektronikvaror och optik - Computers, electronic and optical products	363	9,1	- 8	1 824	9,5	- 15
263 Viestintälaitteet - Kommunikationsutrustning - Communication equip.	141	3,5	- 18	637	3,3	- 25
27 Sähkölaitteet - Elapparater - Electrical equipment	178	4,4	+ 13	885	4,6	+ 2
28 Koneet ja laitteet - Maskiner och app. - Machinery and equip.	331	8,3	- 0	1 555	8,1	- 13
29-30 Kulkuneuvot - Transportmedel - Transport equipment	383	9,6	+ 12	1 760	9,1	- 2
29 Moottoriajoneuvot - Motorfordon - Motor vehicles	273	6,8	+ 31	1 261	6,5	+ 12
30 Muut kulkuneuvot - Andra transportmedel - Other transport equipment	110	2,7	- 17	499	2,6	- 26
31-33 Muut teollisuustuotteet - Övriga tillverkade varor - Other manufactured goods	111	2,8	+ 18	541	2,8	+ 5
D Sähkö, kaasua, lämpö, jäähdytys - El, gas, värme, kyla - Electricity, gas, steam, air conditioning 1)	47	1,2	+ 14	280	1,4	+ 42
E-X Muut tuotteet - Övriga produkter - Other products	346	8,6	+ 90	1 296	6,7	+ 59

1) Maakaasu B 062 - Naturgas B 062 - Natural gas B 062

Taulu 4. Tuonti ja vienti tavaroiden pääasiallisen käyttötarkoituksen mukaan (perustuu CPA-luokitukseen)
Tabell 4. Importen och exporten fördelad efter varornas huvudsakliga användning (baserar på CPA-klassificering)
Table 4. Imports and exports by main use of goods (based on CPA classification)

	Toukokuu - Maj 2010			Tammi-toukokuu 2010 Januari-maj 2010		
	arvo värde value milj. e	osuus andel share %	muutos ändr. change %	arvo värde value milj. e	osuus andel share %	muutos ändr. change %
Koko tuonti - Totalimport - Total imports	4 010	100,0	+ 17	19 298	100,0	+ 8
Raaka-aineet ja tuotantohyödykkeet - Råmaterial och prod.förmödenheter - Intermediate goods	1 561	38,9	+ 34	6 858	35,5	+ 17
Energiatuotteet - Energiprodukter Energy	568	14,2	+ 10	3 344	17,3	+ 24
Investointitavarat - Investeringsvaror Capital goods	834	20,8	- 5	4 011	20,8	- 13
Kestokulutustavarat - Varaktiga konsumtionsvaror Durable consumer goods	331	8,3	+ 26	1 541	8,0	+ 8
Muut kulutustavarat ¹ - Andra konsumtionsvaror ¹ Non-durable consumer goods ¹	715	17,8	+ 15	3 543	18,4	+ 6
Koko vienti - Totalexport - Total exports	4 169	100,0	+ 20	19 058	100,0	+ 4
Raaka-aineet ja tuotantohyödykkeet - Råmaterial och prod.förmödenheter - Intermediate goods	2 312	55,4	+ 44	10 112	53,1	+ 28
Energiatuotteet - Energiprodukter Energy	214	5,1	- 10	1 449	7,6	+ 38
Investointitavarat - Investeringsvaror Capital goods	1 222	29,3	- 3	5 579	29,3	- 24
Kestokulutustavarat - Varaktiga konsumtionsvaror Durable consumer goods	91	2,2	- 21	375	2,0	- 45
Muut kulutustavarat ¹ - Andra konsumtionsvaror ¹ Non-durable consumer goods ¹	330	7,9	+ 33	1 542	8,1	+ 11

¹ Sisältää myös erittelemättömän kaupan - Innehåller också oklassificerade handeln - Includes also unclassified trade

Vuoden 2010 aikana taulussa 4 käyttötarkoitukseluokituksen pohjana käytetään edelleen CPA-luokitusta (CPA2002). NACE Rev. 2 -version mukainen taulukko löytyy Tullin Internet-sivuilta kohdasta Ulkomaankauppatilastot - Tilastoja.

Under år 2010 används i tabell 4 fortfarande CPA-klassificering (CPA2002) som grund för klassificeringen enligt användningssyfte. En tabell enligt NACE Rev. 2 -versionen finns på Tullens webbplats under Utrikeshandelsstatistik - Statistik.

In 2010, CPA-classification (CPA2002) will still be used as base for the classification according to use in table 4. A table in accordance with the NACE Rev. 2 -version is obtainable at the Finnish Customs website, under Foreign Trade Statistics - Statistics.

Taulu 5. Vienti toimialoittain (TOL2008)

Tabell 5. Exporten fördelad enligt näringsgrenar (TOL2008)

Table 5. Exports by industries (TOL 2008)

Toimiala - Näringsgren - Branch of industry	Toukokuu - Maj 2010			Tammii-toukokuu 2010 Januari-maj 2010		
	arvo värde value milj. e	osuus andel share %	muutos ändr. change %	arvo värde value milj. e	osuus andel share %	muutos ändr. change %
Koko vienti - Totalexport - Total exports	4 169	100,0	+ 20	19 058	100,0	+ 4
A Maa-, metsä- ja kalatalous - Jordbruk, skogsbruk och fiske - Agriculture, forestry and fishing	4	0,1	+ 14	13	0,1	+ 16
B Kaivostoiminta ja louhinta - Gruvdrift och utvinning av mineral - Mining and quarrying	16	0,4	+ 84	79	0,4	+ 80
C Teollisuus - Tillverkning - Manufacturing	3 397	81,5	+ 12	15 632	82,0	- 2
10-12 Elintarvikkeiden, juomien ja tupakan valmistus - Livsmedels-, dryckes- och tobaksvarufremställning - Manufacture of food products, beverages and tobacco	83	2,0	+ 10	382	2,0	+ 5
13-15 Tekstiilien, vaatteiden, nahan ja nahkatuotteiden valmistus - Tillverkning av textilier, kläder, läder och läderprodukter - Manufacture of textiles, clothes, leather and leather products	30	0,7	+ 12	156	0,8	+ 5
16-18 Metsäteollisuus - Skogsindustri - Forest industry	985	23,6	+ 37	4 144	21,7	+ 20
16 Sahatavaran ja puutuotteiden valmistus - Sågvirkes- och trävarutillverkning - Manufacture of wood and wood products	179	4,3	+ 42	702	3,7	+ 19
17 Paperin, paperi- ja kartonkituotteiden sekä paperimassan valmistus - Tillverkning av papper, pappers- och pappvaror samt massa - Manufacture of paper, paper and paperboard products and pulp	788	18,9	+ 36	3 350	17,6	+ 21
19-22 Kemian teollisuus - Kemisk industri - Chemical industry	496	11,9	- 10	2 774	14,6	+ 5
19+21 Koksen ja öljytuotteiden sekä lääkeaineiden ja lääkkeiden valmistus - Tillverkning av stenkols- och petroleumprodukter samt farmaceutiska produkter och läkemedel - Manufacture of coke and petroleum products and pharmaceutical products and preparations	222	5,3	- 21	1 454	7,6	+ 17
20 Kemikaalien ja kemiallisten tuotteiden valmistus - Tillverkning av kemikalier och kemiska produkter - Manufacture of chemicals and chemical products	170	4,1	- 10	857	4,5	- 11
22 Kumi- ja muovituotteiden valmistus - Tillverkning av gummi- och plastvaror - Manufacture of rubber and plastic products	104	2,5	+ 27	464	2,4	+ 7
23 Muiden ei-metallisten mineraalituotteiden valmistus - Tillverkning av andra icke-metalliska mineraliska produkter - Manufacture of other non-metallic mineral products	47	1,1	+ 0	221	1,2	- 1
24-25 Metall- ja metallituoteteollisuus - Tillverkning av metall och metallvaror - Manufacture of metal and metal products	517	12,4	+ 56	2 303	12,1	+ 39
24 Metallien jalostus - Metallframställning - Manufacture of basic metals	440	10,6	+ 63	1 932	10,1	+ 51
25 Metallituotteiden valmistus, pl. koneet ja laitteet - Tillverkning av metallvaror, exkl. maskiner och apparater - Manufacture of fabricated metal products excl. machinery and equip.	77	1,8	+ 22	371	1,9	- 2
26-27 Sähkö- ja elektroniikkateollisuus - EI- och elektronikindustri - Electric and electronics industry	494	11,9	- 21	2 470	13,0	- 26
26 Tietokoneiden sekä elektronisten ja optisten tuotteiden valmistus - Tillverkning av datorer, elektronikvaror och optik - Manufacture of computers, electronic and optical products	311	7,4	- 26	1 549	8,1	- 32
27 Sähkölaitteiden valmistus - Tillverkning av elapparater - Manufacture of electrical equipment	184	4,4	- 10	921	4,8	- 11
28 Koneiden ja laitteiden valmistus - Tillverkning av maskiner och apparater - Manufacture of machinery and equipment	625	15,0	+ 11	2 616	13,7	- 17
29-30 Kulkuneuvojen valmistus - Tillverkning av transportmedel - Manufacture of transport equipment	94	2,3	+ 11	386	2,0	- 51
29 Moottoriajoneuvojen valmistus - Tillverkning av motorfordon - Manufacture of motor vehicles	66	1,6	+ 44	273	1,4	- 26
30 Muiden kulkuneuvojen valmistus - Tillverkning av andra transportmedel - Manufacture of other transport equipment	28	0,7	- 27	113	0,6	- 73
31-33 Muiden teollisuustuotteiden valmistus - Annan tillverkning - Other manufacturing	26	0,6	- 2	180	0,9	+ 6
D Sähkö-, kaasu- ja lämpöhuolto, jäähdytysliiketoiminta 1) - Försörjning av el, gas, värme och kyla 1) - Electricity, gas, steam and air conditioning supply 1)	17	0,4	+ 251	170	0,9	+ 131
G Tukku- ja vähittäiskauppa - Parti- och detaljhandel - Wholesale and retail trade	524	12,6	+ 62	2 366	12,4	+ 33
45 Moottoriajoneuvojen kauppa - Handel med motorfordon - Sale of motor vehicles	24	0,6	- 38	95	0,5	- 59
46 Tukku- ja vähittäiskauppa, pl. moottoriajoneuvot - Partihandel, exkl. motorfordon - Wholesale, excl. motor vehicles	490	11,8	+ 77	2 224	11,7	+ 50
47 Vähittäiskauppa, pl. moottoriajoneuvot - Detaljhandel, exkl. motorfordon - Retail trade, excl. motor vehicles	10	0,2	+ 4	47	0,2	- 26
E, F, H-X Muut toimialat, ml. toimiala tuntematon - Andra näringsgrenar, inkl. näringsgrenen okänd - Other industries, incl. industry unknown	212	5,1	+ 143	797	4,2	+ 39

1) Maakaasun tukku- ja vähittäiskauppa G 467 - Partihandel av naturgas G 467 - Wholesale of natural gas G 467

Taulu 6. Tuonti toimialoittain (TOL2008)

Tabell 6. Importen fördelad enligt näringsgrenar (TOL2008)

Table 6. Imports by industries (TOL 2008)

Toimiala - Näringsgren - Branch of industry		Toukokuu - Maj 2010			Tammi-toukokuu 2010 Januari-maj 2010		
		arvo värde value milj. e	osuus andel share %	muutos ändr. change %	arvo värde value milj. e	osuus andel share %	muutos ändr. change %
Koko tuonti - Totalimport - Total imports		4 010	100,0	+ 17	19 298	100,0	+ 8
A	Maa-, metsä- ja kalatalous - Jordbruk, skogsbruk och fiske - Agriculture, forestry and fishing	6	0,2	+ 9	24	0,1	+ 19
B	Kaivostoiminta ja louhinta - Gruvdrift och utvinning av mineral - Mining and quarrying	4	0,1	+ 54	13	0,1	+ 11
C	Teollisuus - Tillverkning - Manufacturing	1 744	43,5	+ 18	8 226	42,6	+ 9
10-12	Elintarvikkeiden, juomien ja tupakan valmistus - Livsmedels-, dryckes- och tobaksvarufremställning - Manufacture of food products, beverages and tobacco	106	2,6	+ 1	486	2,5	- 5
13-15	Tekstiilien, vaatteiden, nahan ja nahkatuotteiden valmistus - Tillverkning av textilier, kläder, läder och läderprodukter - Manufacture of textiles, clothes, leather and leather products	29	0,7	+ 27	153	0,8	+ 6
16-18	Metsäteollisuus - Skogsindustri - Forest industry	118	3,0	+ 17	505	2,6	+ 8
16	Sahatavaran ja puutuotteiden valmistus - Sågvirkes- och trävarutillverkning - Manufacture of wood and wood products	27	0,7	+ 17	119	0,6	+ 6
17	Paperin, paperi- ja kartonkituotteiden sekä paperimassan valmistus - Tillverkning av papper, pappers- och pappvaror samt massa - Manufacture of paper, paper and paperboard products and pulp	85	2,1	+ 17	350	1,8	+ 12
19-22	Kemian teollisuus - Kemisk industri - Chemical industry	539	13,5	+ 3	3 164	16,4	+ 24
19+21	Koksin ja öljytuotteiden sekä lääkeaineiden ja lääkkeiden valmistus - Tillverkning av stenkols- och petroleumprodukter samt farmaceutiska produkter och läkemedel - Manufacture of coke and petroleum products and pharmaceutical products and preparations	363	9,0	- 3	2 283	11,8	+ 31
20	Kemikaalien ja kemiallisten tuotteiden valmistus - Tillverkning av kemikalier och kemiska produkter - Manufacture of chemicals and chemical products	106	2,7	- 1	578	3,0	+ 4
22	Kumi- ja muovituotteiden valmistus - Tillverkning av gummi- och plastvaror - Manufacture of rubber and plastic products	70	1,8	+ 52	302	1,6	+ 18
23	Muiden ei-metallisten mineraalituotteiden valmistus - Tillverkning av andra icke-metalliska mineraliska produkter - Manufacture of other non-metallic mineral products	34	0,8	+ 14	139	0,7	+ 9
24-25	Metalli- ja metallituoteteollisuus - Tillverkning av metall och metallvaror - Manufacture of metal and metal products	439	11,0	+ 115	1 499	7,8	+ 59
24	Metallien jalostus - Metallframställning - Manufacture of basic metals	373	9,3	+ 129	1 238	6,4	+ 78
25	Metallituotteiden valmistus, pl. koneet ja laitteet - Tillverkning av metallvaror, exkl. maskiner och apparater - Manufacture of fabricated metal products excl. machinery and equip.	66	1,6	+ 58	261	1,4	+ 5
26-27	Sähkö- ja elektroniikkateollisuus - El- och elektronikindustri - Electric and electronics industry	265	6,6	- 11	1 280	6,6	- 19
26	Tietokoneiden sekä elektronisten ja optisten tuotteiden valmistus - Tillverkning av datorer, elektronikvaror och optik - Manufacture of computers, electronic and optical products	179	4,5	- 21	845	4,4	- 29
27	Sähkölaitteiden valmistus - Tillverkning av elapparater - Manufacture of electrical equipment	86	2,1	+ 21	435	2,3	+ 13
28	Koneiden ja laitteiden valmistus - Tillverkning av maskiner och apparater - Manufacture of machinery and equipment	131	3,3	+ 3	601	3,1	- 20
29-30	Kulkuneuvojen valmistus - Tillverkning av transportmedel - Manufacture of transport equipment	53	1,3	+ 31	261	1,4	- 18
29	Moottorijoneuvojen valmistus - Tillverkning av motorfordon - Manufacture of motor vehicles	38	1,0	+ 30	192	1,0	- 16
30	Muiden kulkuneuvojen valmistus - Tillverkning av andra transportmedel - Manufacture of other transport equipment	14	0,4	+ 33	69	0,4	- 21
31-33	Muiden teollisuustuotteiden valmistus - Annan tillverkning - Other manufacturing	30	0,7	+ 27	137	0,7	+ 6
D	Sähkö-, kaasu- ja lämpöhuolto, jäähdytysliiketoiminta 1) - Försörjning av el, gas, värme och kyla 1) - Electricity, gas, steam and air conditioning supply 1)	100	2,5	+ 19	448	2,3	+ 8
G	Tukku- ja vähittäiskauppa - Parti- och detaljhandel - Wholesale and retail trade	1 811	45,2	+ 19	9 148	47,4	+ 9
45	Moottorijoneuvojen kauppa - Handel med motorfordon - Sale of motor vehicles	294	7,3	+ 31	1 369	7,1	+ 13
46	Tukkukauppa, pl. moottorijoneuvot - Partihandel, exkl. motorfordon - Wholesale, excl. motor vehicles	1 334	33,3	+ 17	6 779	35,1	+ 8
47	Vähittäiskauppa, pl. moottorijoneuvot - Detaljhandel, exkl. motorfordon - Retail trade, excl. motor vehicles	182	4,5	+ 13	1 000	5,2	+ 6
E, F, H-X	Muut toimialat, ml. toimiala tuntematon - Andra näringsgrenar, inkl. näringsgrenen okänd - Other industries, incl. industry unknown	345	8,6	+ 0	1 440	7,5	- 5

1) Maakaasun tukkukauppa G 467- Partihandel av naturgas G 467 - Wholesale of natural gas G 467

Taulu 7. Kauppavaihto maaryhmittäin ja maittain
Tabell 7. Handelsomsättningen med ländergrupper och länder
Table 7. Trade by regions and countries

Alkuperä-/määrämaa Ursprungs/bestämmandeland Origin/destination	Tuonti - Import 2010				Vienti - Export 2010				Kauppataase - Balans	
	Toukokuu Maj	Tammikuu-toukokuu Januari-maj	osuus andel	muutos ändr.	Toukokuu Maj	Tammikuu-toukokuu Januari-maj	osuus andel	muutos ändr.	Toukokuu Maj	Tammikuu-toukokuu Januari-maj
	arvo värde value milj. e	arvo värde value milj. e	%	%	arvo värde value milj. e	arvo värde value milj. e	%	%	milj. e	milj. e
Koko tuonti/vienti - Totalimport/export	4 010	19 298	100,0	+ 8	4 169	19 058	100,0	+ 4	+160	-239
EU	2 299	10 916	56,6	+ 6	2 376	11 265	59,1	+ 7	+77	+348
Euroalue - Euro område - Euro zone	1 393	6 485	33,6	+ 5	1 348	6 347	33,3	+ 5	-45	-138
Ulko kauppa - Externhandel - External trade	1 711	8 381	43,4	+ 10	1 792	7 791	40,9	- 1	+81	-590
Keh.maat - U.länder - Developing countries	599	2 959	15,3	- 2	798	3 212	16,9	- 1	+199	+253
Eurooppa - Europa - Europe	3 106	14 982	77,6	+ 11	2 976	14 032	73,6	+ 6	-130	-950
EU	2 299	10 916	56,6	+ 6	2 376	11 265	59,1	+ 7	+77	+348
AT Itävalta - Österrike - Austria	34	162	0,8	- 2	28	125	0,7	- 11	-6	-38
BE Belgia - Belgien - Belgium	92	485	2,5	+ 19	102	580	3,0	+ 17	+9	+95
BG Bulgaria - Bulgarien - Bulgaria	2	12	0,1	+ 15	6	19	0,1	- 31	+4	+7
CY Kypros - Cypern - Cyprus	0	2	0,0	- 13	1	8	0,0	- 96	+1	+7
CZ Tšekin tasavalta - Tjeckien - Czech Republic	47	229	1,2	+ 13	20	90	0,5	- 11	-27	-139
DE Saksa - Tyskland - Germany	558	2 577	13,4	- 5	456	2 085	10,9	+ 8	-102	-492
DK Tanska - Danmark - Denmark	90	501	2,6	- 3	81	365	1,9	- 5	-9	-136
EE Viro - Estland - Estonia	96	454	2,4	+ 13	87	397	2,1	+ 15	-9	-56
ES Espanja - Spanien - Spain	52	271	1,4	+ 12	96	431	2,3	- 4	+44	+160
FR Ranska - Frankrike - France	156	892	4,6	- 3	159	707	3,7	- 11	+3	-185
GB Iso-Britannia - Storbritannien - United Kingdom	121	622	3,2	+ 4	198	959	5,0	- 0	+78	+337
GR Kreikka - Grekland - Greece	20	48	0,2	+ 19	26	86	0,5	- 22	+6	+38
HU Unkari - Ungern - Hungary	18	89	0,5	- 33	25	95	0,5	- 9	+6	+6
IE Irlanti - Irland - Ireland	43	171	0,9	+ 2	8	87	0,5	+ 18	-34	-84
IT Italia - Italien - Italy	130	565	2,9	+ 3	129	562	2,9	- 7	-1	-3
LT Liettua - Litauen - Lithuania	18	85	0,4	+ 3	17	70	0,4	- 10	-0	-15
LU Luxemburg - Luxembourg	3	18	0,1	+ 1	1	8	0,0	+ 19	-2	-10
LV Latvia - Lettland - Latvia	19	76	0,4	+ 16	18	93	0,5	+ 5	-1	+16
MT Malta	0	4	0,0	- 61	4	8	0,0	+ 39	+4	+4
NL Alankomaat - Nederländerna - Netherlands	261	1 096	5,7	+ 40	307	1 520	8,0	+ 57	+46	+424
PL Puola - Polen - Poland	77	365	1,9	+ 12	104	504	2,6	- 7	+28	+139
PT Portugali - Portugal	19	82	0,4	+ 26	14	68	0,4	- 64	-4	-14
RO Romania - Rumänien - Romania	9	35	0,2	+ 18	14	60	0,3	+ 12	+5	+24
SE Ruotsi - Sverige - Sweden	409	1 963	10,2	+ 12	455	2 259	11,9	+ 29	+47	+295
SI Slovenia - Slovenien - Slovenia	5	31	0,2	+ 33	6	28	0,1	- 20	+0	-3
SK Slovakia - Slovakien - Slovakia	19	82	0,4	+ 11	11	44	0,2	+ 16	-8	-38
Muu Eurooppa - Övr. Europa - Rest of Europe	807	4 066	21,1	+ 26	601	2 768	14,5	+ 1	-207	-1 299
CH Sveitsi - Schweiz - Switzerland	44	228	1,2	- 2	42	237	1,2	+ 14	-2	+9
IS Islanti - Island - Iceland	2	4	0,0	- 23	22	44	0,2	+ 346	+20	+39
NO Norja - Norge - Norway	135	392	2,0	+ 26	107	543	2,9	+ 1	-28	+152
RU Venäjä - Ryssland - Russia	594	3 270	16,9	+ 31	331	1 477	7,7	- 8	-263	-1 794
TR Turkki - Turkiet - Turkey	23	131	0,7	+ 19	57	273	1,4	+ 44	+33	+142
UA Ukraina - Ukraine	3	15	0,1	- 41	26	114	0,6	- 5	+24	+99
Pohjois-Afrikka - Nordafrika - North Africa	9	40	0,2	+ 68	60	241	1,3	+ 21	+51	+201
EG Egypti - Egypten - Egypt	2	15	0,1	+ 70	38	106	0,6	+ 14	+35	+91
MA Marokko - Marocko - Morocco	6	21	0,1	+ 97	6	28	0,1	- 27	-0	+7
Muut Afrikan maat - Övr. Afrika - Rest of Africa	35	145	0,8	+ 82	53	258	1,4	+ 16	+18	+112
ZA Etelä-Afrikka - Sydafrika - South Africa	26	89	0,5	+ 207	19	109	0,6	+ 12	-8	+21
Lähi- ja Keski-Itä - Mellersta Östern - Middle East	9	105	0,5	+ 31	80	408	2,1	- 16	+71	+303
AE Arabiemiirik. - Arabemiraten - Arab Emirates	1	3	0,0	+ 2	11	100	0,5	- 15	+10	+97
IL Israel	5	43	0,2	+ 8	13	67	0,4	- 1	+8	+23
IR Iran	0	2	0,0	+ 43	5	22	0,1	- 23	+5	+21
SA Saudi-Arabia - Saudiarabien - Saudi Arabia	1	8	0,0	+ 54	20	71	0,4	- 30	+18	+63
Muu Aasia - Övr. Asien - Rest of Asia	533	2 609	13,5	- 9	517	2 269	11,9	+ 3	-16	-340
CN Kiina - Kina - China	271	1 358	7,0	- 5	237	839	4,4	- 3	-33	-519
HK Hongkong - Hong Kong	5	23	0,1	- 12	23	144	0,8	+ 70	+17	+121
ID Indonesia - Indonesien - Indonesia	7	35	0,2	+ 1	5	38	0,2	+ 22	-2	+3
IN Intia - Indien - India	20	113	0,6	+ 14	37	194	1,0	+ 14	+18	+81
JP Japani - Japan	72	372	1,9	- 7	70	318	1,7	+ 7	-2	-54
KR Etelä-Korea - Syd-korea - South Korea	46	160	0,8	- 39	40	226	1,2	- 10	-5	+66
KZ Kazakstan - Kazachstan - Kazakhstan	12	53	0,3	- 44	14	73	0,4	- 37	+2	+19
MY Malesia - Malaysia	31	122	0,6	+ 19	10	50	0,3	+ 17	-22	-72
PH Filippiinit - Filippiinerna - Philippines	2	17	0,1	- 12	9	37	0,2	+ 18	+7	+20
SG Singapore	7	37	0,2	- 25	14	114	0,6	+ 10	+7	+77
TH Thaimaa - Thailand	19	92	0,5	- 11	20	89	0,5	+ 140	+1	-3
TW Taiwan	20	119	0,6	- 6	15	57	0,3	- 43	-5	-62
Pohjois-Amerikka - Nordamerika - North America	175	756	3,9	- 7	251	1 152	6,0	- 12	+76	+396
CA Kanada - Canada	50	104	0,5	- 24	41	191	1,0	+ 27	-9	+87
US USA	125	651	3,4	- 3	209	959	5,0	- 17	+85	+308
Väli-Amerikka - Mellanamerika - Middle America	22	101	0,5	+ 1	28	136	0,7	+ 64	+6	+35
MX Meksiko - Mexico	13	62	0,3	+ 8	17	73	0,4	+ 55	+5	+11
Etelä-Amerikka - Sydamerika - South America	95	462	2,4	+ 34	161	389	2,0	- 17	+66	-73
AR Argentina - Argentina	2	10	0,1	- 10	5	30	0,2	+ 17	+3	+20
BR Brasilia - Brasilien - Brazil	46	205	1,1	- 8	135	250	1,3	- 7	+89	+45
CL Chile	7	87	0,4	+ 136	9	45	0,2	- 17	+2	-42
CO Kolumbia - Colombia	14	23	0,1	+ 103	5	21	0,1	- 17	-9	-2
Oseania - Oceanien - Oceania	26	97	0,5	- 8	43	174	0,9	- 2	+17	+77
AU Australia - Australien - Australia	24	85	0,4	- 12	37	150	0,8	+ 14	+13	+65



Tavaroiden ulkomaankaupan kuukausikatsaus
Månadsöversikt över utrikeshandel med varor
Monthly Survey on the foreign trade of goods
2010:K05
30.7.2010

Tiedustelut - Förfrågningar - Inquiries:

Kari Tähtivaara p. 020 492 1844
Olli-Pekka Penttilä p. 020 492 1862
Sähköposti: etunimi.sukunimi@tulli.fi

Kesäkuun 2010 tavaroiden ulkomaankaupan ennakkotietojen ja kuukausikatsauksen julkaisupäivät ovat seuraavat:

Ennakkotiedot 2010:E06 9.8.2010
Kuukausikatsaus 2010:K06 31.8.2010

Kaikki katsaukset ovat ilmaiseksi luettavissa Tullin Internet-sivuilla <http://www.tulli.fi/>

Internet-sivuiltamme löytyvät myös käsikirja ulkomaankaupan tilastointiperiaatteista, Intrastat-opas sekä kunkin tilastokatsauksen laatuseloste.

Tarkempia maa- ja tavarakohtaisia tietoja on saatavissa maksutta ulkomaankauppätietojen jakelujärjestelmästä (ULJAS) <http://uljas.tulli.fi/>

ISSN 1795-5165 = Suomen virallinen tilasto (painojulkaisu)
ISSN 1796-0479 = Suomen virallinen tilasto (pdf)
ISSN 1796-8593 = Tavaroiden ulkomaankaupan kuukausikatsaus (painojulkaisu)
ISSN 1796-8585 = Tavaroiden ulkomaankaupan kuukausikatsaus (pdf)

Yhteystiedot:

Tullihallitus
Tilastoyksikkö

Erottajankatu 15-17 A
PL 512
00101 Helsinki

Vaihde (09) 6141
Telefax 020 492 1860
Sähköposti: tilastot@tulli.fi

Tilastopalvelu
020 690 603

Kontaktuppgifter:

Tullstyrelsen
Statistikenheten

Skilnadsgatan 15-17 A
PB 512
00101 Helsingfors

Växel (09) 6141
Telefax 020 492 1860
E-post: statistik@tulli.fi

Statistikservice
020 690 603

Contact information:

National Board of Customs
Statistics Unit

Erottajankatu 15-17 A
P.O.Box 512
FI-00101 Helsinki

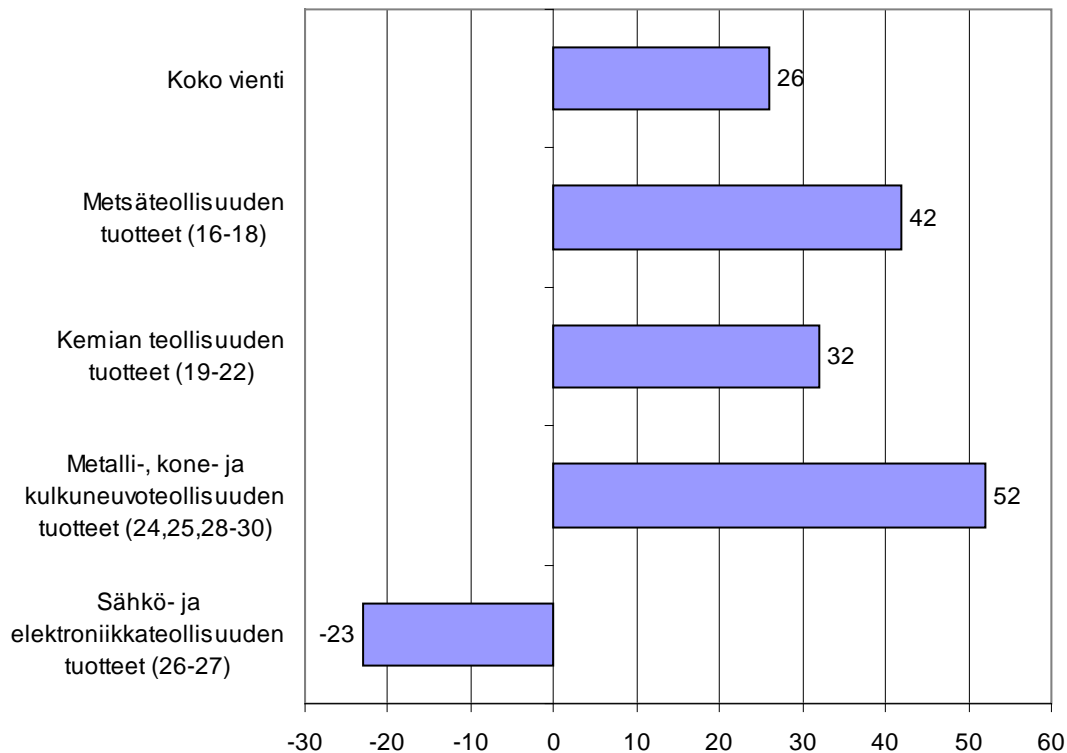
Phone internat. + 358 9 6141
Fax + 358 20 492 1860
E-mail: statistics@tulli.fi

Statistics service
+ 358 20 690 603

Tavaroiden ulkomaankaupan kuukausikatsaus
Månadsöversikt över utrikeshandel med varor
Monthly Survey on the foreign trade of goods

2010
Kesäkuu
Juni
June

Kuvio 1. Viennin arvon muutos tuoteluokittain (CPA) kesäkuu 2010/2009, %



Helsinki 31.8.2010. Julkaistavissa klo 9.00.

Tietoja lainattaessa lähteenä mainittava Tullihallitus.

Uppgifterna får lånas med uppgivande av Tullstyrelsen som källa.

Quoting is encouraged provided National Board of Customs is acknowledged as the source.

METALLIEN JA METSÄTEOLLISUUDEN VIENNIN VAHVA KASVU JATKUI

Ruotsi kasvatti kesäkuussa osuuttaan viennistä, Venäjä tuonnista

Sekä viennin että tuonnin arvo kohosi kesäkuussa Tullihallituksen ulkomaankauppatilaston mukaan neljänneksen suuremmaksi kuin vuosi sitten. Vienti nousi yli 4,7 miljardiin euroon ja tuonti miltei 4,4 miljardiin euroon. Suomen ulkomaankaupan kasvuvauhti ylsi kesäkuussa samalle tasolle koko EU:n kasvuvauhdin kanssa. EU:n vienti kasvoi kesäkuussa 25 % ja tuonti 27 %.¹

Viennin kasvua pitivät yllä erityisesti metallien perusteellisuus ja metsäteollisuus, mutta myös öljytuotteiden ja kemian perusteellisuuden vienti nousi selvästi viimevuotista suuremmaksi. Viestintälaitteiden viennin pitkään kestänyt pudotus sen sijaan jatkui kesäkuussakin. Tuonti kasvoi kesäkuussa raakaöljyn sekä metallien ja kemian perusteellisuuden ansiosta. Myös autojen tuonti lisääntyi viimevuotisesta selvästi.

Kauppataseeseen kertyi kesäkuussa ylijäämää 365 milj. euroa, kun ylijäämä vuosi sitten jäi 250 milj. euroon. Alkuvuoden heikon kehityksen vuoksi tämän vuoden tammi-kesäkuussa ylijäämää on kertynyt vain 109 milj. euroa. Viime vuoden alkupuoliskolla ylijäämä kohosi 713 milj. euroon.

Vienti Ruotsiin on lisääntynyt voimakkaasti viime kuukausina ja se onkin ollut Suomen tärkein vientimaa maaliskuusta alkaen. Suurista vientimaista osuuttaan kasvattivat kesäkuussa myös mm. Alankomaat ja Kiina. Tuonnissa Venäjä on noussut selvästi Saksaa suuremmaksi lähinnä raakaöljyn tuonnin vuoksi. Myös tuonti Alankomaista, Yhdysvalloista ja Isosta-Britanniasta kasvoi kesäkuussa kokonaistuontia nopeammin.

Kokonaiskehitys-Totalutvecklingen-Total development (milj. euroa, e million)

	Kesäkuu Juni June		Muutos Ändring Change %	Tammi-kesäkuu Januari-juni January-June		Muutos Ändring Change %
	2009	2010		2009	2010	
Tuonti/Import/Imports (cif)	3 502	4 376	+ 25	21 437	23 710	+ 11
Vienti/Export/Exports (fob)	3 752	4 742	+ 26	22 149	23 819	+ 8
Tase/Balans/Balance	+ 250	+ 365		+ 713	+ 109	

Metsäteollisuustuotteiden viennin arvo nousi kesäkuussa 42 % vuoden takaista suuremmaksi. Sellun viennin arvo yli kolminkertaistui, kun vientihinta kaksinkertaistui ja vientimäärä kasvoi 70 %. Paperin ja sahatavaran vienti lähes puolitoistakertaistui ja levytuotteiden vienti kasvoi miltei kolmanneksen.

Metallien perusteellisuuden tuotteiden viennin arvo kohosi 78 % korkeammaksi kuin vuoden 2009 kesäkuussa. Raudan ja teräksen vientimäärät kohosivat 55 % ja –hinnat lähes kolmanneksen. Kuparin ja nikkelin viennin arvo puolitoistakertaistui hintojen nousun vuoksi. Kone- ja laitevientii lisääntyi runsaan neljänneksen paperiteollisuuskoneiden ja maansiirto- ja kaivuukoneiden vuoksi. Henkilöautojen vienti putosi puoleen, mutta 126 milj. euron arvoiset lentokonetoimitukset nostivat kulkuneuvoviennin arvoa.

Kemian teollisuuden vienti kasvoi kolmanneksen suotuisasti kehittyneen kemian perusteellisuuden tuotteiden ja öljytuotteiden viennin vuoksi. Öljytuoteviennin kasvu johtui lähes yksinomaan hintojen noususta. Lääkevientii jäi kymmenneksen viimevuotista pienemmäksi.

Sähkö- ja elektroniikkateollisuuden viennin jyrkkä pudotus jatkui kesäkuussa. Ryhmän viennin arvo supistui miltei neljänneksen. Suurin syy laskuun oli edellisten kuukausien tavoin viestintälaitteiden viennin vähentyminen. Matkapuhelimien vienti jäi puoleen ja muiden puhelinlaitteiden vienti supistui 41 % vuodesta 2009. Myös sähkömuuttajien vienti supistui, kun taas kytkentälaitteiden ja kaapelin vienti kasvoi viimevuotisesta.

Perusmetallien, malmirikasteiden ja rautaromun tuontimäärien ja –hintojen nousu veti raaka-aineiden ja tuotantohyödykkeiden tuonnin arvon 53 %:n kasvuun. Myös kemian perusteellisuuden ja muovien tuonti lisääntyi selvästi. Energiatuotteiden tuonnin arvo kohosi 47 % lähinnä raakaöljyn tuontimäärän nousun vuoksi. Henkilöautojen tuonnin puolitoistakertaistuminen nosti kestokulutustavaroiden tuonnin neljänneksen viimevuotista suuremmaksi. Muusta tuonnista poiketen investointitavaroiden tuonti supistui viestintälaitteiden vähentyneen tuonnin ja vertailuvuodelle ajoittuneen lentokonetoimituksen vuoksi.

1) Lähde: Eurostat, newsrelease, euroindicators

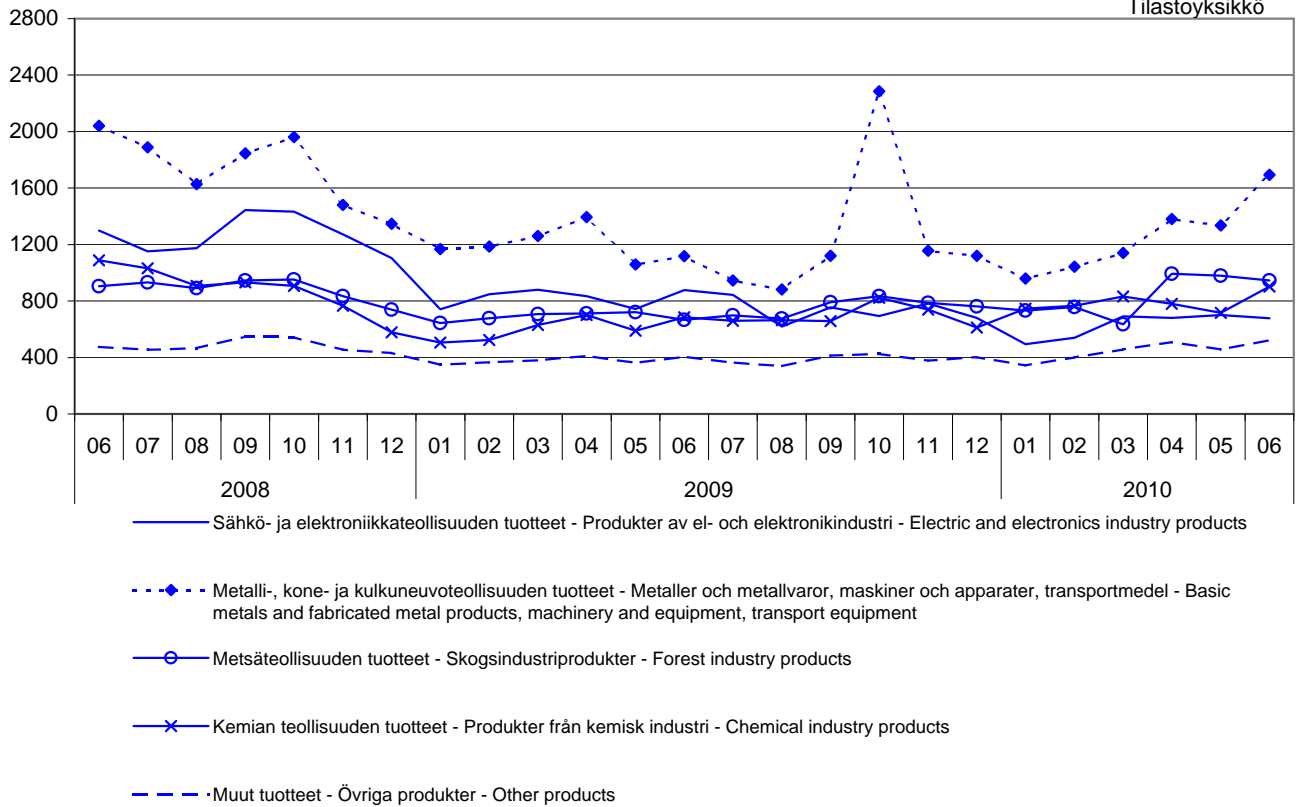
Kuvio 2. Vienti tuoteluokittain (CPA) 2008-2010

Figur 2. Exporten fördelad enligt produkter efter näringsgren

Figure 2. Exports by Products by Activity

Milj. e

Tullihallitus
Tilastoyksikkö



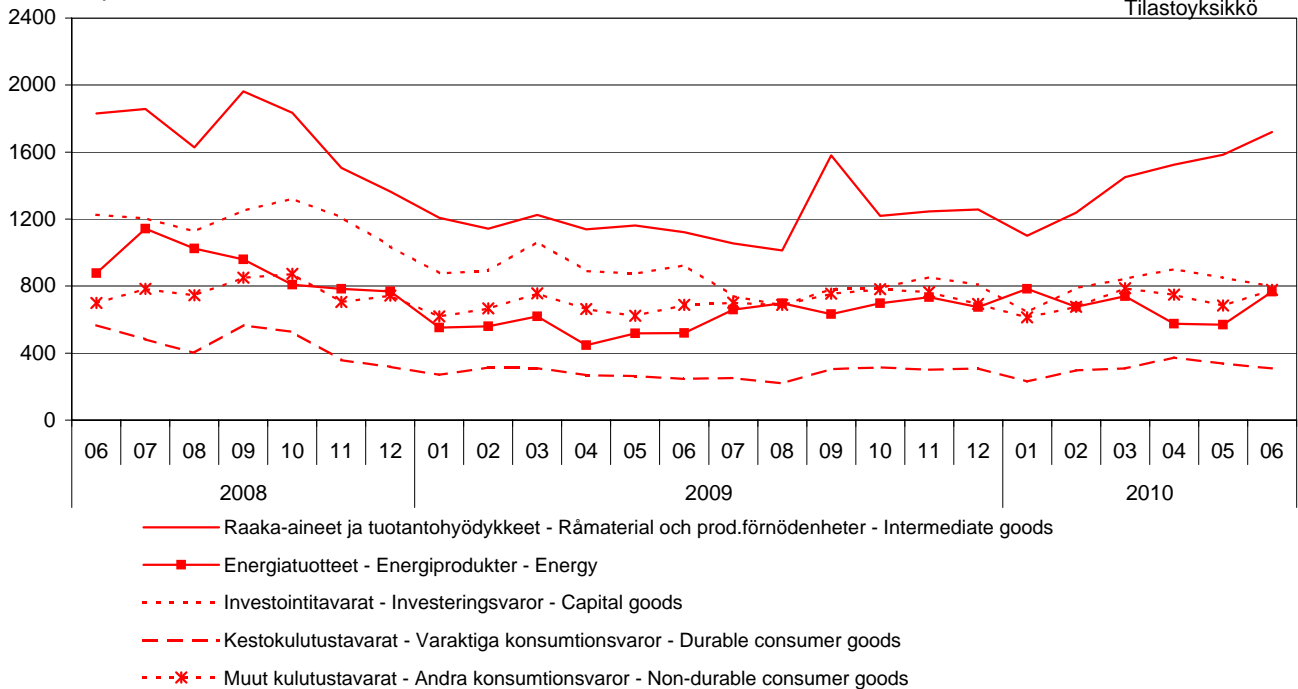
Kuvio 3. Tuonti käyttötarkoituksen mukaan 2008-2010

Figur 3. Importen fördelad efter varornas huvudsakliga användning

Figure 3. Imports by main use of goods

Milj. e

Tullihallitus
Tilastoyksikkö

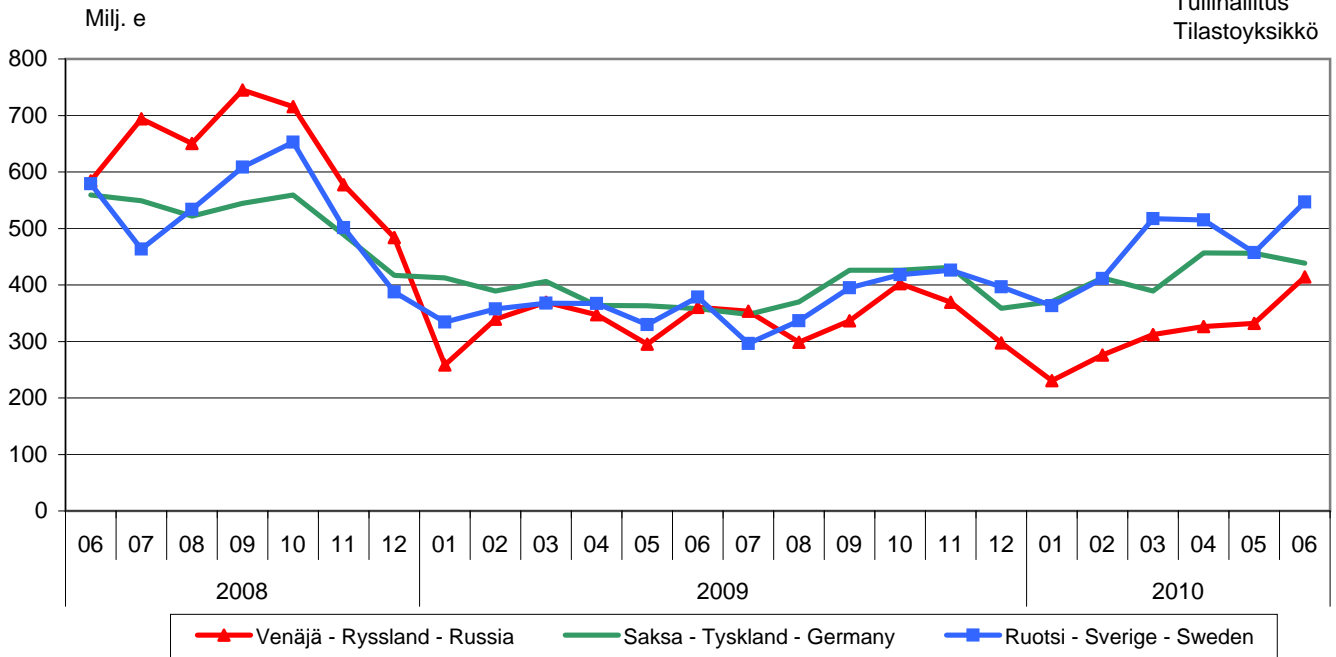


Kuvio 4. Vienti Venäjälle, Saksaan ja Ruotsiin 2008-2010

Figur 4. Exporten till Ryssland, Tyskland och Sverige

Figure 4. Exports to Russia, Germany and Sweden

Tullihallitus
Tilastoyksikkö

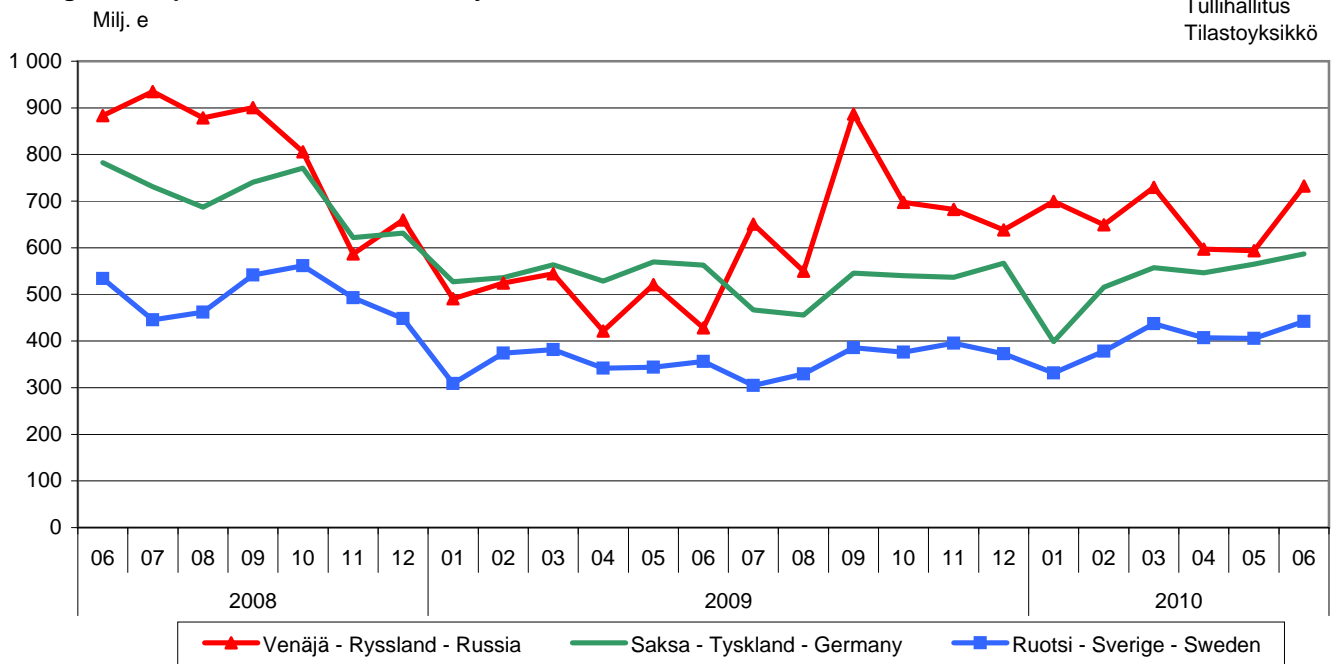


Kuvio 5. Tuonti Venäjältä, Saksasta ja Ruotsista 2008-2010

Figur 5. Importen från Ryssland, Tyskland och Sverige

Figure 5. Imports from Russia, Germany and Sweden

Tullihallitus
Tilastoyksikkö



Taulu 1. Tuonti ja vienti SITC:n mukaan
Tabell 1. Importen och exporten enligt SITC
Table 1. Imports and exports by SITC

SITC	Tuonti - Import 2010				Vienti - Export 2010				
	Kesäkuu Juni	Tammi-kesäkuu Januari-juni	arvo värde value milj. e	osuus andel share %	Kesäkuu Juni	Tammi-kesäkuu Januari-juni	arvo värde value milj. e	osuus andel share %	muutos ändr. change %
	4 376	23 710	100,0	+ 11	4 742	23 819	100,0	+ 8	
0	Koko tuonti/vienti - Totalimport/export								
	237	1 347	5,7	+ 2	101	524	2,2	+ 6	
	Elintarvikkeet ja elävät eläimet - Livsmedel och levande djur - Food and live animals								
02	Maitotaloustuotteet ja munat - Mjölkhushållnings produkter och ägg - Dairy products and birds' eggs	27	137	0,6	- 0	42	217	0,9	+ 29
05	Hedelmät ja kasvikset - Frukter och köksväxter Vegetables and fruit	58	356	1,5	- 4	4	23	0,1	+ 20
1	Juomat ja tupakka - Drycker och tobak								
	47	232	1,0	+ 10	13	62	0,3	- 1	
	Beverages and tobacco								
2	Raaka-aineet, pl. polttoaineet - Råvaror utom bränslen								
	493	2 205	9,3	+ 80	354	1 689	7,1	+ 64	
	Crude materials, inedible, except fuels								
212	Turkinahat, valmistamattomat - Pälskinn, oberedda Furskins, raw	1	84	0,4	+ 54	62	250	1,0	+ 96
24	Puutavara ja korkki - Trävaror och kork Cork and wood	65	274	1,2	+ 24	118	630	2,6	+ 26
248	Sahattu ja höylätty puutavara - Sägade och hyvlade trävaror - Wood, simply worked	14	72	0,3	+ 41	110	587	2,5	+ 33
25	Paperimassa - Pappersmassa Pulp and waste paper	18	92	0,4	+ 49	124	607	2,5	+ 139
28	Malmit ja metalliromu - Malmer och skrot av metaller Metalliferous ores and metal scrap	360	1 484	6,3	+ 132	29	109	0,5	+ 50
3	Poltto- ja voiteluaineet, sähkövirta - Bränslen, smörj- medel, elström - Mineral fuels etc								
	749	4 032	17,0	+ 28	352	1 811	7,6	+ 41	
	Mineral fuels etc								
33	Kivennäisöljyt ja kivennäisöljytuotteet - Mineraloljor och mineraloljeprodukter - Petroleum and products	554	2 891	12,2	+ 34	337	1 610	6,8	+ 33
4	Eläin- ja kasviöljyt ja -rasvat - Animaliska och vege- tabiliska oljor och fetter - Animal, vegetable oil, fat								
	39	120	0,5	+ 115	4	23	0,1	+ 47	
	Animal, vegetable oil, fat								
5	Kemialliset aineet ja tuotteet - Kemiska ämnen och produkter - Chemicals and related products, nes								
	510	2 854	12,0	+ 14	504	2 846	11,9	+ 29	
	Chemicals and related products, nes								
51+52	Orgaaniset ja epäorgaaniset kemialliset aineet - Organiska och oorganiska kemiska aineet - Organic and inorganic chemicals	130	684	2,9	+ 34	159	941	4,0	+ 59
54	Lääkevalmisteet ja farmaseuttiset tuotteet - Medicinska och farmaceutiska produkter - Medicinal, pharm. products	135	823	3,5	+ 0	82	477	2,0	+ 6
57+58	Muovit, valmistamattomat ja valmistetut - Plaster, obeeretade och bearbetade - Plastics in primary and non-primary forms	124	619	2,6	+ 32	145	797	3,3	+ 26
6	Valmistetut tavarat valmistusaineen mukaan - Bearbetade varor enligt materialet - Basic manufactures								
	560	2 874	12,1	+ 13	1 483	7 615	32,0	+ 26	
	Basic manufactures								
63	Puu- ja korkkituotteet, pl. huonekalut - Produkter av trä och kork utom möbler - Wood and cork manufactures	21	124	0,5	+ 20	63	324	1,4	+ 14
634	Vaneri, lastu- ja kuitulevy yms. - Kryssfananer, spån- och fiberskivor o.d. - Plywood, particle board etc	12	72	0,3	+ 18	42	220	0,9	+ 15
64	Paperi ja pahvi sekä tuotteet niistä - Papper, papp och produkter därav - Paper, paperboard and articles thereof	45	272	1,1	+ 3	629	3 446	14,5	+ 12
65	Tekstiilituotteet, pl. vaatteet - Textilprodukter utom kläder - Textile yarn, fabrics, made up articles, etc	46	257	1,1	+ 13	24	125	0,5	- 11
67	Rauta ja teräs - Järn och stål Iron and steel	164	736	3,1	+ 6	386	1 827	7,7	+ 77
68	Muut metallit - Andra metaller Non-ferrous metals	88	472	2,0	+ 74	229	1 116	4,7	+ 50
69	Tuotteet epäjalosta metallista - Arbeten av oädla metaller - Manufactures of metals, nes	103	548	2,3	- 3	67	372	1,6	- 9
7	Koneet, laitteet ja kuljetusvälineet - Maskiner, apparater och transportmedel - Machinery, transport equipmt								
	1 162	6 923	29,2	- 8	1 568	7 415	31,1	- 21	
	Machinery, transport equipmt								
71	Voimakoneet ja moottorit - Kraftmaskiner och motorer Power generating machinery and equipment	75	408	1,7	- 17	169	1 035	4,3	- 19
72	Eri toimialojen erikoiskoneet - Maskiner för särskilda industrier - Machinery for special industries	102	569	2,4	- 5	335	1 516	6,4	- 4
74	Yleiskäyttöiset teoll. koneet ja laitteet - Industri maskiner för allmänt bruk - General industrl machy, nes	161	954	4,0	- 14	254	1 196	5,0	- 15
75	Toimistokoneet ja atk-laitteet - Kontorsmaskiner och adb-maskiner - Office machines and adp machines	110	611	2,6	+ 17	31	146	0,6	- 12
76	Puhelin-, radio-, tv- yms. -laitteet - Telefon-, radio- tv- o.d. -apparater - Telecomm, sound recording equipment	200	1 080	4,6	- 23	240	1 337	5,6	- 43
77	Muut sähkökoneet ja -laitteet - Andra elektriska maskiner och apparater - Electric machinery, nes and parts	226	1 281	5,4	- 2	233	1 224	5,1	- 3
78	Moottoriajoneuvot - Motorfordor Road vehicles	260	1 549	6,5	+ 14	102	510	2,1	- 33
79	Muut kuljetusvälineet - Andra transportmedel Other transport equipment	17	405	1,7	- 36	173	338	1,4	- 32
793	Laivat, veneet ja muut uivat rakenteet - Fartyg, båtar och annan flytande materiel - Ships and boats etc	3	18	0,1	- 36	44	116	0,5	- 73
8	Erinäiset valmiit tavarat - Diverse färdiga varor								
	372	2 289	9,7	+ 1	259	1 377	5,8	+ 5	
	Miscellaneous manufactured articles								
82	Huonekalut - Möbler Furniture and parts thereof	40	237	1,0	+ 5	9	55	0,2	- 30
84	Vaatteet - Kläder Articles of apparel and clothing accessories	81	568	2,4	- 3	10	86	0,4	- 4
85	Jalkineet - Skor Footwear	16	118	0,5	- 10	9	41	0,2	+ 12
87	Kojeet, mittarit yms. - Instrumentmätare o.d Instruments and apparatuses, nes	66	372	1,6	- 4	120	628	2,6	+ 11
9	Muut tavarat - Övriga varor								
	206	834	3,5	+ 35	102	457	1,9	+ 59	
	Goods not classified elsewhere								

Taulu 2. Vienti tuoteluokittain (CPA2008)

Tabell 2. Exporten fördelad enligt produkter efter näringsgren (CPA2008)

Table 2. Exports by Products by Activity (CPA2008)

Tuoteluokka - Produkter efter näringsgren - Products by Activity	Kesäkuu - Juni 2010			Tammi-kesäkuu 2010 Januari-juni 2010		
	arvo värde value milj. e	osuus andel share %	muutos ändr. change %	arvo värde value milj. e	osuus andel share %	muutos ändr. change %
Koko vienti - Totalexport - Total exports	4 742	100,0	+ 26	23 819	100,0	+ 8
A Maa-, metsä- ja kalataloustuotteet - Jordbruks-, skogs- och fiskeriprodukter - Products of agriculture, forestry and fishing	82	1,7	+ 30	337	1,4	+ 57
B Kaivostoiminnan ja louhinnan tuotteet - Produkter från gruvdrift och utvinning av mineral - Products from mining and quarrying	17	0,4	+ 118	71	0,3	+ 0
061 Raakaöljy - Råpetroleum - Crude petroleum	-	0,0	- 100	-	0,0	- 100
C Teollisuustuotteet - Tillverkade varor - Manufactured goods	4 505	95,0	+ 25	22 629	95,0	+ 6
10-12 Elintarvikkeet, juomat ja tupakka - Livsmedel, drycker och tobak - Food, beverages and tobacco	108	2,3	+ 11	565	2,4	+ 5
13-15 Tekstiilit, vaatteet, nahka ja nahkatuotteet - Textilier, kläder, läder och lädervaror - Textiles, clothes, leather and leather products	47	1,0	- 4	271	1,1	- 6
16-18 Metsäteollisuuden tuotteet - Skogsindustriprodukter - Forest industry products	946	19,9	+ 42	5 043	21,2	+ 22
16 Sahatavara ja puutuotteet - Sågvaror och varor av trä - Wood and wood products	193	4,1	+ 38	992	4,2	+ 23
17 Paperi, paperi- ja kartonkituotteet, paperimassa - Papper, pappers- och pappvaror, massa - Paper, paper and paperboard products, pulp	752	15,9	+ 43	4 049	17,0	+ 22
19-22 Kemian teollisuuden tuotteet - Produkter från kemisk industri - Chemical industry products	902	19,0	+ 32	4 742	19,9	+ 31
19 Koksi ja öljytuotteet - Stenkols- och petroleumprodukter - Coke and petroleum products	341	7,2	+ 48	1 618	6,8	+ 37
20 Kemikaalit ja kemialliset tuotteet - Kemikalier och kemiska produkter - Chemicals and chemical products	358	7,5	+ 38	2 017	8,5	+ 39
21 Lääkeaineet ja lääkkeet - Farmaceutiska produkter och läkemedel - Pharmaceutical products and pharmaceutical preparations	90	1,9	- 10	521	2,2	+ 5
22 Kumi- ja muovituotteet - Gummi- och plastvaror - Rubber and plastic products	113	2,4	+ 20	586	2,5	+ 15
23 Muut ei-metalliset mineraalituotteet - Andra icke-metalliska mineraliska produkter - Other non-metallic mineral products	47	1,0	+ 0	243	1,0	- 2
24-25 Metallit ja metallituotteet - Metaller och metallvaror - Metal and metal products	734	15,5	+ 63	3 519	14,8	+ 49
24 Metallit - Metaller - Basic metals	640	13,5	+ 78	3 035	12,7	+ 66
25 Metallituotteet (pl. koneet ja laitteet) - Metallvaror (exkl. maskiner och appar.) - Fabricated metal products (excl. machinery and equip.)	94	2,0	+ 5	483	2,0	- 10
26-27 Sähkö- ja elektroniikkateollisuuden tuotteet - Produkter av el- och elektronikindustri - Electric and electronics industry products	678	14,3	- 23	3 786	15,9	- 23
26 Tietokoneet, elektroniset ja optiset laitteet - Datorer, elektronikvaror och optik - Computers, electronic and optical products	378	8,0	- 32	2 099	8,8	- 31
263 Viestintälaitteet - Kommunikationsutrustning - Communication equip.	229	4,8	- 46	1 274	5,3	- 43
27 Sähkölaitteet - Elapparater - Electrical equipment	300	6,3	- 6	1 687	7,1	- 10
28 Koneet ja laitteet - Maskiner och app. - Machinery and equip.	677	14,3	+ 29	3 148	13,2	- 10
29-30 Kulkuneuvot - Transportmedel - Transport equipment	282	6,0	+ 99	885	3,7	- 32
29 Moottoriajoneuvot - Motorfordon - Motor vehicles	101	2,1	- 2	504	2,1	- 32
30 Muut kulkuneuvot - Andra transportmedel - Other transport equipment	181	3,8	+ 365	381	1,6	- 33
31-33 Muut teollisuustuotteet - Övriga tillverkade varor - Other manufactured goods	85	1,8	+ 49	427	1,8	+ 7
D Sähkö, kaasua, lämpö, jäähdytys - El, gas, värme, kyla - Electricity, gas, steam, air conditioning 1)	10	0,2	+ 11	179	0,8	+ 148
E-X Muut tuotteet - Övriga produkter - Other products	127	2,7	+ 66	602	2,5	+ 36

1) Maakaasu B 062 - Naturgas B 062 - Natural gas B 062

Taulu 3. Tuonti tuoteluokittain (CPA2008)

Tabell 3. Importen fördelad enligt produkter efter näringsgren (CPA2008)

Table 3. Imports by Products by Activity (CPA2008)

Tuoteluokka - Produkter efter näringsgren - Products by Activity	Kesäkuu - Juni 2010			Tammi-kesäkuu 2010 Januari-juni 2010		
	arvo värde value milj. e	osuus andel share %	muutos ändr. change %	arvo värde value milj. e	osuus andel share %	muutos ändr. change %
Koko tuonti - Totalimport - Total imports	4 376	100,0	+ 25	23 710	100,0	+ 11
A Maa-, metsä- ja kalataloustuotteet - Jordbruks-, skogs- och fiskeriprodukter - Products of agriculture, forestry and fishing	122	2,8	+ 37	719	3,0	+ 13
B Kaivostoiminnan ja louhinnan tuotteet - Produkter från gruvdrift och utvinning av mineral - Products from mining and quarrying	769	17,6	+ 79	3 606	15,2	+ 34
061 Raakaöljy - Råpetroleum - Crude petroleum	442	10,1	+ 74	2 046	8,6	+ 36
C Teollisuustuotteet - Tillverkade varor - Manufactured goods	3 066	70,1	+ 11	17 432	73,5	+ 3
10-12 Elintarvikkeet, juomat ja tupakka - Livsmedel, drycker och tobak - Food, beverages and tobacco	265	6,0	+ 18	1 366	5,8	+ 7
13-15 Tekstiilit, vaatteet, nahka ja nahkatuotteet - Textilier, kläder, läder och lädervaror - Textiles, clothes, leather and leather products	150	3,4	+ 6	971	4,1	+ 0
16-18 Metsäteollisuuden tuotteet - Skogsindustriprodukter - Forest industry products	117	2,7	+ 26	649	2,7	+ 16
16 Sahatavara ja puutuotteet - Sågvaror och varor av trä - Wood and wood products	51	1,2	+ 27	273	1,2	+ 22
17 Paperi, paperi- ja kartonkituotteet, paperimassa - Papper, pappers- och pappvaror, massa - Paper, paper and paperboard products, pulp	63	1,4	+ 21	369	1,6	+ 11
19-22 Kemian teollisuuden tuotteet - Produkter från kemisk industri - Chemical industry products	749	17,1	+ 23	4 332	18,3	+ 18
19 Koksi ja öljytuotteet - Stenkols- och petroleumprodukter - Coke and petroleum products	130	3,0	- 8	954	4,0	+ 35
20 Kemikaalit ja kemialliset tuotteet - Kemikalier och kemiska produkter - Chemicals and chemical products	361	8,3	+ 48	1 929	8,1	+ 21
21 Lääkeaineet ja lääkkeet - Farmaceutiska produkter och läkemedel - Pharmaceutical products and pharmaceutical preparations	141	3,2	+ 2	842	3,6	+ 1
22 Kumi- ja muovituotteet - Gummi- och plastvaror - Rubber and plastic products	117	2,7	+ 34	607	2,6	+ 11
23 Muut ei-metalliset mineraalituotteet - Andra icke-metalliska mineraliska produkter - Other non-metallic mineral products	55	1,3	+ 28	273	1,1	+ 15
24-25 Metallit ja metallituotteet - Metaller och metallvaror - Metal and metal products	410	9,4	+ 51	1 921	8,1	+ 15
24 Metallit - Metaller - Basic metals	300	6,9	+ 70	1 329	5,6	+ 28
25 Metallituotteet (pl. koneet ja laitteet) - Metallvaror (exkl. maskiner och appar.) - Fabricated metal products (excl. machinery and equip.)	109	2,5	+ 17	592	2,5	- 6
26-27 Sähkö- ja elektroniikkateollisuuden tuotteet - Produkter av el- och elektronikindustri - Electric and electronics industry products	593	13,5	- 1	3 318	14,0	- 8
26 Tietokoneet, elektroniset ja optiset laitteet - Datorer, elektronikvaror och optik - Computers, electronic and optical products	396	9,0	- 8	2 228	9,4	- 14
263 Viestintälaitteet - Kommunikationsutrustning - Communication equip.	155	3,5	- 25	793	3,3	- 25
27 Sähkölaitteet - Elapparater - Electrical equipment	197	4,5	+ 14	1 090	4,6	+ 5
28 Koneet ja laitteet - Maskiner och app. - Machinery and equip.	329	7,5	- 6	1 893	8,0	- 11
29-30 Kulkuneuvot - Transportmedel - Transport equipment	295	6,8	- 9	2 066	8,7	- 3
29 Moottoriajoneuvot - Motorfordon - Motor vehicles	262	6,0	+ 27	1 534	6,5	+ 15
30 Muut kulkuneuvot - Andra transportmedel - Other transport equipment	33	0,8	- 72	532	2,2	- 33
31-33 Muut teollisuustuotteet - Övriga tillverkade varor - Other manufactured goods	104	2,4	+ 7	643	2,7	+ 5
D Sähkö, kaasua, lämpö, jäähdytys - El, gas, värme, kyla - Electricity, gas, steam, air conditioning 1)	45	1,0	+ 32	325	1,4	+ 40
E-X Muut tuotteet - Övriga produkter - Other products	375	8,6	+ 96	1 629	6,9	+ 62

1) Maakaasu B 062 - Naturgas B 062 - Natural gas B 062

Taulu 4. Tuonti ja vienti tavaroiden pääasiallisen käyttötarkoituksen mukaan (perustuu CPA-luokitukseen)
Tabell 4. Importen och exporten fördelad efter varornas huvudsakliga användning (baserar på CPA-klassificering)
Table 4. Imports and exports by main use of goods (based on CPA classification)

	Kesäkuu - Juni 2010			Tammi-kesäkuu 2010 Januari-juni 2010		
	arvo värde value milj. e	osuus andel share %	muutos ändr. change %	arvo värde value milj. e	osuus andel share %	muutos ändr. change %
Koko tuonti - Totalimport - Total imports	4 376	100,0	+ 25	23 710	100,0	+ 11
Raaka-aineet ja tuotantohyödykkeet - Råmaterial och prod.förmödenheter - Intermediate goods	1 720	39,3	+ 53	8 618	36,3	+ 23
Energiatuotteet - Energiprodukter Energy	767	17,5	+ 47	4 110	17,3	+ 28
Investointitavarat - Investeringsvaror Capital goods	801	18,3	- 13	4 830	20,4	- 13
Kestokulutustavarat - Varaktiga konsumtionsvaror Durable consumer goods	310	7,1	+ 25	1 864	7,9	+ 11
Muut kulutustavarat ¹ - Andra konsumtionsvaror ¹ Non-durable consumer goods ¹	778	17,8	+ 13	4 288	18,1	+ 7
Koko vienti - Totalexport - Total exports	4 742	100,0	+ 26	23 819	100,0	+ 8
Raaka-aineet ja tuotantohyödykkeet - Råmaterial och prod.förmödenheter - Intermediate goods	2 450	51,7	+ 43	12 581	52,8	+ 31
Energiatuotteet - Energiprodukter Energy	352	7,4	+ 46	1 805	7,6	+ 40
Investointitavarat - Investeringsvaror Capital goods	1 486	31,3	+ 8	7 080	29,7	- 19
Kestokulutustavarat - Varaktiga konsumtionsvaror Durable consumer goods	111	2,3	- 3	487	2,0	- 39
Muut kulutustavarat ¹ - Andra konsumtionsvaror ¹ Non-durable consumer goods ¹	342	7,2	+ 12	1 865	7,8	+ 10

¹ Sisältää myös erittelemättömän kaupan - Innehåller också oklassificerade handeln - Includes also unclassified trade

Vuoden 2010 aikana taulussa 4 käyttötarkoituserityksensä pohjana käytetään edelleen CPA-luokitusta (CPA2002). NACE Rev. 2 -version mukainen taulukko löytyy Tullin Internet-sivuilta kohdasta Ulkomaankauppatilastot - Tilastoja.

Under år 2010 används i tabell 4 fortfarande CPA-klassificering (CPA2002) som grund för klassificeringen enligt användningssyfte. En tabell enligt NACE Rev. 2 -versionen finns på Tullens webbplats under Utrikeshandelsstatistik - Statistik.

In 2010, CPA-classification (CPA2002) will still be used as base for the classification according to use in table 4. A table in accordance with the NACE Rev. 2 -version is obtainable at the Finnish Customs website, under Foreign Trade Statistics - Statistics.

Taulu 5. Vienti toimialoittain (TOL2008)

Tabell 5. Exporten fördelad enligt näringsgrenar (TOL2008)

Table 5. Exports by industries (TOL 2008)

Toimiala - Näringsgren - Branch of industry	Kesäkuu - Juni 2010			Tammi-kesäkuu 2010 Januari-juni 2010		
	arvo värde value milj. e	osuus andel share %	muutos ändr. change %	arvo värde value milj. e	osuus andel share %	muutos ändr. change %
Koko vienti - Totalexport - Total exports	4 742	100,0	+ 26	23 819	100,0	+ 8
A Maa-, metsä- ja kalatalous - Jordbruk, skogsbruk och fiske - Agriculture, forestry and fishing	4	0,1	+ 16	16	0,1	+ 13
B Kaivostoiminta ja louhinta - Gruvdrift och utvinning av mineral - Mining and quarrying	28	0,6	+ 133	110	0,5	+ 95
C Teollisuus - Tillverkning - Manufacturing	3 906	82,4	+ 23	19 561	82,1	+ 2
10-12 Elintarvikkeiden, juomien ja tupakan valmistus - Livsmedels-, dryckes- och tobaksvarufremställning - Manufacture of food products, beverages and tobacco	91	1,9	+ 14	474	2,0	+ 7
13-15 Tekstiilien, vaatteiden, nahan ja nahkatuotteiden valmistus - Tillverkning av textilier, kläder, läder och läderprodukter - Manufacture of textiles, clothes, leather and leather products	34	0,7	+ 4	190	0,8	+ 5
16-18 Metsäteollisuus - Skogsindustri - Forest industry	952	20,1	+ 44	5 099	21,4	+ 24
16 Sahatavaran ja puutuotteiden valmistus - Sågvirkes- och trävarutillverkning - Manufacture of wood and wood products	168	3,5	+ 35	872	3,7	+ 22
17 Paperin, paperi- ja kartonkituotteiden sekä paperimassan valmistus - Tillverkning av papper, pappers- och pappvaror samt massa - Manufacture of paper, paper and paperboard products and pulp	767	16,2	+ 47	4 118	17,3	+ 25
19-22 Kemian teollisuus - Kemisk industri - Chemical industry	671	14,2	+ 14	3 448	14,5	+ 7
19+21 Koksen ja öljytuotteiden sekä lääkeaineiden ja lääkkeiden valmistus - Tillverkning av stenkols- och petroleumprodukter samt farmaceutiska produkter och läkemedel - Manufacture of coke and petroleum products and pharmaceutical products and preparations	353	7,4	+ 27	1 807	7,6	+ 19
20 Kemikaalien ja kemiallisten tuotteiden valmistus - Tillverkning av kemikalier och kemiska produkter - Manufacture of chemicals and chemical products	203	4,3	- 4	1 062	4,5	- 10
22 Kumi- ja muovituotteiden valmistus - Tillverkning av gummi- och plastvaror - Manufacture of rubber and plastic products	116	2,4	+ 19	579	2,4	+ 9
23 Muiden ei-metallisten mineraalituotteiden valmistus - Tillverkning av andra icke-metalliska mineraliska produkter - Manufacture of other non-metallic mineral products	54	1,1	+ 7	277	1,2	+ 1
24-25 Metall- ja metallituoteteollisuus - Tillverkning av metall och metallvaror - Manufacture of metal and metal products	594	12,5	+ 67	2 898	12,2	+ 44
24 Metallien jalostus - Metallframställning - Manufacture of basic metals	501	10,6	+ 77	2 433	10,2	+ 55
25 Metallituotteiden valmistus, pl. koneet ja laitteet - Tillverkning av metallvaror, exkl. maskiner och apparater - Manufacture of fabricated metal products excl. machinery and equip.	93	2,0	+ 29	465	2,0	+ 4
26-27 Sähkö- ja elektroniikkateollisuus - El- och elektronikindustri - Electric and electronics industry	581	12,3	- 23	3 057	12,8	- 25
26 Tietokoneiden sekä elektronisten ja optisten tuotteiden valmistus - Tillverkning av datorer, elektronikvaror och optik - Manufacture of computers, electronic and optical products	360	7,6	- 32	1 915	8,0	- 32
27 Sähkölaitteiden valmistus - Tillverkning av elapparater - Manufacture of electrical equipment	221	4,7	- 0	1 142	4,8	- 9
28 Koneiden ja laitteiden valmistus - Tillverkning av maskiner och apparater - Manufacture of machinery and equipment	661	13,9	+ 21	3 282	13,8	- 11
29-30 Kulkuneuvojen valmistus - Tillverkning av transportmedel - Manufacture of transport equipment	109	2,3	+ 35	497	2,1	- 43
29 Moottoriajoneuvojen valmistus - Tillverkning av motorfordon - Manufacture of motor vehicles	57	1,2	+ 14	331	1,4	- 21
30 Muiden kulkuneuvojen valmistus - Tillverkning av andra transportmedel - Manufacture of other transport equipment	52	1,1	+ 67	166	0,7	- 63
31-33 Muiden teollisuustuotteiden valmistus - Annan tillverkning - Other manufacturing	158	3,3	+ 449	339	1,4	+ 70
D Sähkö-, kaasu- ja lämpöhuolto, jäähdytysliiketoiminta 1) - Försörjning av el, gas, värme och kyla 1) - Electricity, gas, steam and air conditioning supply 1)	11	0,2	- 10	181	0,8	+ 111
G Tukku- ja vähittäiskauppa - Parti- och detaljhandel - Wholesale and retail trade	596	12,6	+ 42	2 971	12,5	+ 35
45 Moottoriajoneuvojen kauppa - Handel med motorfordon - Sale of motor vehicles	31	0,6	- 29	126	0,5	- 54
46 Tukku- ja vähittäiskauppa, pl. moottoriajoneuvot - Partihandel, exkl. motorfordon - Wholesale, excl. motor vehicles	555	11,7	+ 52	2 782	11,7	+ 51
47 Vähittäiskauppa, pl. moottoriajoneuvot - Detaljhandel, exkl. motorfordon - Retail trade, excl. motor vehicles	10	0,2	+ 10	63	0,3	- 19
E, F, H-X Muut toimialat, ml. toimiala tuntematon - Andra näringsgrenar, inkl. näringsgrenen okänd - Other industries, incl. industry unknown	197	4,2	+ 55	981	4,1	+ 40

1) Maakaasun tukku- ja vähittäiskauppa G 467 - Partihandel av naturgas G 467 - Wholesale of natural gas G 467

Taulu 6. Tuonti toimialoittain (TOL2008)

Tabell 6. Importen fördelad enligt näringsgrenar (TOL2008)

Table 6. Imports by industries (TOL 2008)

Toimiala - Näringsgren - Branch of industry		Kesäkuu - Juni 2010			Tammi-kesäkuu 2010 Januari-juni 2010		
		arvo värde value milj. e	osuus andel share %	muutos ändr. change %	arvo värde value milj. e	osuus andel share %	muutos ändr. change %
Koko tuonti - Totalimport - Total imports		4 376	100,0	+ 25	23 710	100,0	+ 11
A	Maa-, metsä- ja kalatalous - Jordbruk, skogsbruk och fiske - Agriculture, forestry and fishing	4	0,1	- 20	28	0,1	+ 9
B	Kaivostoiminta ja louhinta - Gruvdrift och utvinning av mineral - Mining and quarrying	6	0,1	+ 29	19	0,1	+ 18
C	Teollisuus - Tillverkning - Manufacturing	2 035	46,5	+ 34	10 291	43,4	+ 14
10-12	Elintarvikkeiden, juomien ja tupakan valmistus - Livsmedels-, dryckes- och tobaksvarufremställning - Manufacture of food products, beverages and tobacco	115	2,6	- 11	602	2,5	- 6
13-15	Tekstiilien, vaatteiden, nahan ja nahkatuotteiden valmistus - Tillverkning av textilier, kläder, läder och läderprodukter - Manufacture of textiles, clothes, leather and leather products	37	0,9	+ 24	191	0,8	+ 9
16-18	Metsäteollisuus - Skogsindustri - Forest industry	130	3,0	+ 45	636	2,7	+ 14
16	Sahatavaran ja puutuotteiden valmistus - Sågvirkes- och trävarutillverkning - Manufacture of wood and wood products	32	0,7	+ 22	152	0,6	+ 9
17	Paperin, paperi- ja kartonkituotteiden sekä paperimassan valmistus - Tillverkning av papper, pappers- och pappvaror samt massa - Manufacture of paper, paper and paperboard products and pulp	90	2,0	+ 66	440	1,9	+ 20
19-22	Kemian teollisuus - Kemisk industri - Chemical industry	767	17,5	+ 47	3 942	16,6	+ 28
19+21	Koksin ja öljytuotteiden sekä lääkeaineiden ja lääkkeiden valmistus - Tillverkning av stenkols- och petroleumprodukter samt farmaceutiska produkter och läkemedel - Manufacture of coke and petroleum products and pharmaceutical products and preparations	558	12,8	+ 51	2 844	12,0	+ 34
20	Kemikaalien ja kemiallisten tuotteiden valmistus - Tillverkning av kemikalier och kemiska produkter - Manufacture of chemicals and chemical products	133	3,0	+ 34	717	3,0	+ 10
22	Kumi- ja muovituotteiden valmistus - Tillverkning av gummi- och plastvaror - Manufacture of rubber and plastic products	76	1,7	+ 51	380	1,6	+ 24
23	Muiden ei-metallisten mineraalituotteiden valmistus - Tillverkning av andra icke-metalliska mineraliska produkter - Manufacture of other non-metallic mineral products	36	0,8	+ 25	178	0,7	+ 13
24-25	Metalli- ja metallituoteteollisuus - Tillverkning av metall och metallvaror - Manufacture of metal and metal products	450	10,3	+ 144	1 953	8,2	+ 73
24	Metallien jalostus - Metallframställning - Manufacture of basic metals	378	8,6	+ 183	1 617	6,8	+ 95
25	Metallituotteiden valmistus, pl. koneet ja laitteet - Tillverkning av metallvaror, exkl. maskiner och apparater - Manufacture of fabricated metal products excl. machinery and equip.	73	1,7	+ 41	336	1,4	+ 12
26-27	Sähkö- ja elektroniikkateollisuus - El- och elektronikindustri - Electric and electronics industry	285	6,5	- 15	1 568	6,6	- 18
26	Tietokoneiden sekä elektronisten ja optisten tuotteiden valmistus - Tillverkning av datorer, elektronikvaror och optik - Manufacture of computers, electronic and optical products	188	4,3	- 26	1 036	4,4	- 29
27	Sähkölaitteiden valmistus - Tillverkning av elapparater - Manufacture of electrical equipment	97	2,2	+ 19	532	2,2	+ 15
28	Koneiden ja laitteiden valmistus - Tillverkning av maskiner och apparater - Manufacture of machinery and equipment	131	3,0	- 5	737	3,1	- 17
29-30	Kulkuneuvojen valmistus - Tillverkning av transportmedel - Manufacture of transport equipment	54	1,2	+ 28	317	1,3	- 12
29	Moottorijoneuvojen valmistus - Tillverkning av motorfordon - Manufacture of motor vehicles	41	0,9	+ 48	234	1,0	- 9
30	Muiden kulkuneuvojen valmistus - Tillverkning av andra transportmedel - Manufacture of other transport equipment	13	0,3	- 10	83	0,3	- 19
31-33	Muiden teollisuustuotteiden valmistus - Annan tillverkning - Other manufacturing	30	0,7	+ 15	168	0,7	+ 8
D	Sähkö-, kaasu- ja lämpöhuolto, jäähdytysliiketoiminta 1) - Försörjning av el, gas, värme och kyla 1) - Electricity, gas, steam and air conditioning supply 1)	96	2,2	+ 54	542	2,3	+ 14
G	Tukku- ja vähittäiskauppa - Parti- och detaljhandel - Wholesale and retail trade	1 903	43,5	+ 22	11 114	46,9	+ 11
45	Moottorijoneuvojen kauppa - Handel med motorfordon - Sale of motor vehicles	280	6,4	+ 28	1 662	7,0	+ 16
46	Tukkukauppa, pl. moottorijoneuvot - Partihandel, exkl. motorfordon - Wholesale, excl. motor vehicles	1 432	32,7	+ 21	8 246	34,8	+ 11
47	Vähittäiskauppa, pl. moottorijoneuvot - Detaljhandel, exkl. motorfordon - Retail trade, excl. motor vehicles	191	4,4	+ 19	1 206	5,1	+ 9
E, F, H-X	Muut toimialat, ml. toimiala tuntematon - Andra näringsgrenar, inkl. näringsgrenen okänd - Other industries, incl. industry unknown	331	7,6	- 3	1 716	7,2	- 8

1) Maakaasun tukkukauppa G 467- Partihandel av naturgas G 467 - Wholesale of natural gas G 467

Taulu 7. Kauppavaihto maaryhmittäin ja maittain
Tabell 7. Handelsomsättningen med ländergrupper och länder
Table 7. Trade by regions and countries

	Tuonti - Import 2010				Vienti - Export 2010				Kauppatase - Balans	
	Kesäkuu	Tammi-kesäkuu	osuus	muutos	Kesäkuu	Tammi-kesäkuu	osuus	muutos	Kesäkuu	Tammi-kesäkuu
	Juni	Januari-juni			Juni	Januari-juni				
Alkuperä-/määrämaa	arvo	arvo	andel	ändr.	arvo	arvo	andel	ändr.		
Ursprungs/bestämmandeland	värde	värde	andel	ändr.	värde	värde	andel	ändr.		
Origin/destination	value	value	share	change	value	value	share	change		
	milj. e	milj. e	%	%	milj. e	milj. e	%	%	milj. e	milj. e
Koko tuonti/vienti - Totalimport/export	4 376	23 710	100,0	+ 11	4 742	23 819	100,0	+ 8	+365	+109
EU	2 388	13 329	56,2	+ 8	2 608	13 882	58,3	+ 10	+220	+552
Euroalue - Euro område - Euro zone	1 402	7 907	33,3	+ 6	1 388	7 736	32,5	+ 8	-14	-171
Ulkokauppa - Externhandeln - External trade	1 988	10 381	43,8	+ 14	2 133	9 935	41,7	+ 4	+145	-446
Keh.maat - U.länder - Developing countries	699	3 662	15,4	+ 1	859	4 077	17,1	+ 4	+161	+415
Eurooppa - Europa - Europe	3 349	18 360	77,4	+ 13	3 412	17 460	73,3	+ 10	+63	-900
EU	2 388	13 329	56,2	+ 8	2 608	13 882	58,3	+ 10	+220	+552
AT Itävalta - Österrike - Austria	40	202	0,9	+ 2	30	154	0,6	- 7	-10	-48
BE Belgia - Belgien - Belgium	104	591	2,5	+ 20	116	697	2,9	+ 19	+12	+106
BG Bulgaria - Bulgarien - Bulgaria	2	14	0,1	+ 19	4	23	0,1	- 26	+2	+9
CY Kypros - Cypern - Cyprus	0	2	0,0	- 3	2	10	0,0	- 95	+2	+8
CZ Tšekin tasavalta - Tjeckien - Czech Republic	47	275	1,2	+ 15	22	112	0,5	- 6	-25	-163
DE Saksa - Tyskland - Germany	587	3 169	13,4	- 4	439	2 523	10,6	+ 10	-148	-646
DK Tanska - Danmark - Denmark	100	603	2,5	- 1	85	453	1,9	+ 0	-15	-150
EE Viro - Estland - Estonia	108	568	2,4	+ 18	98	499	2,1	+ 18	-10	-69
ES Espanja - Spanien - Spain	51	324	1,4	+ 13	97	531	2,2	- 2	+46	+206
FR Ranska - Frankrike - France	140	1 034	4,4	- 8	166	871	3,7	- 5	+26	-163
GB Iso-Britannia - Storbritannien - United Kingdom	139	762	3,2	+ 8	226	1 183	5,0	+ 1	+87	+421
GR Kreikka - Grekland - Greece	3	52	0,2	+ 18	22	108	0,5	- 18	+19	+56
HU Unkari - Ungern - Hungary	25	114	0,5	- 27	23	119	0,5	- 4	-1	+5
IE Irlanti - Irland - Ireland	30	198	0,8	- 4	12	99	0,4	+ 15	-18	-99
IT Italia - Italien - Italy	114	686	2,9	+ 6	148	711	3,0	- 5	+33	+25
LT Liettua - Litauen - Lithuania	17	103	0,4	+ 8	20	89	0,4	- 6	+3	-14
LU Luxemburg - Luxembourg	5	23	0,1	+ 17	1	9	0,0	+ 15	-4	-14
LV Latvia - Lettland - Latvia	20	97	0,4	+ 24	21	114	0,5	+ 11	+1	+17
MT Malta	0	4	0,0	- 64	0	8	0,0	+ 36	+0	+4
NL Alankomaat - Nederländerna - Netherlands	266	1 366	5,8	+ 46	325	1 846	7,8	+ 51	+59	+480
PL Puola - Polen - Poland	78	442	1,9	+ 14	149	652	2,7	- 0	+70	+210
PT Portugali - Portugal	32	114	0,5	+ 56	12	80	0,3	- 61	-19	-33
RO Romania - Rumänien - Romania	8	44	0,2	+ 23	23	82	0,3	+ 22	+15	+39
SE Ruotsi - Sverige - Sweden	442	2 401	10,1	+ 14	547	2 810	11,8	+ 32	+105	+409
SI Slovenia - Slovenien - Slovenia	6	36	0,2	+ 34	7	35	0,1	- 18	+0	-2
SK Slovakia - Slovakien - Slovakia	22	104	0,4	+ 14	9	53	0,2	+ 16	-13	-51
Muu Eurooppa - Övr. Europa - Rest of Europe	961	5 030	21,2	+ 31	804	3 578	15,0	+ 6	-157	-1 452
CH Sveitsi - Schweiz - Switzerland	48	280	1,2	+ 2	57	296	1,2	+ 17	+9	+16
IS Islanti - Island - Iceland	1	5	0,0	- 22	14	57	0,2	+ 409	+13	+52
NO Norja - Norge - Norway	130	522	2,2	+ 24	128	672	2,8	+ 1	-2	+150
RU Venäjä - Ryssland - Russia	733	4 002	16,9	+ 37	414	1 892	7,9	- 4	-318	-2 110
TR Turkki - Turkiet - Turkey	35	167	0,7	+ 28	140	416	1,7	+ 76	+105	+250
UA Ukraina - Ukraine	7	22	0,1	- 20	32	146	0,6	+ 0	+25	+124
Pohjois-Afrikka - Nordafrika - North Africa	8	48	0,2	+ 64	34	275	1,2	+ 9	+26	+227
EG Egypti - Egypten - Egypt	2	18	0,1	+ 40	18	124	0,5	- 3	+16	+106
MA Marokko - Marocko - Morocco	5	26	0,1	+ 126	9	37	0,2	- 18	+4	+11
Muut Afrikan maat - Övr. Afrika - Rest of Africa	26	171	0,7	+ 70	71	329	1,4	+ 21	+45	+158
ZA Etelä-Afrikka - Sydafrika - South Africa	8	97	0,4	+ 126	22	132	0,6	+ 10	+14	+35
Lähi- ja Keski-Itä - Mellersta Östern - Middle East	13	118	0,5	+ 29	74	482	2,0	- 18	+61	+365
AE Arabiemiirik. - Arabemiraten - Arab Emirates	1	4	0,0	+ 17	18	117	0,5	- 19	+16	+113
IL Israel	6	50	0,2	+ 2	15	82	0,3	+ 3	+9	+32
IR Iran	0	2	0,0	+ 39	5	27	0,1	- 19	+5	+25
SA Saudi-Arabia - Saudiarabien - Saudi Arabia	2	10	0,0	+ 53	19	90	0,4	- 30	+17	+80
Muu Asia - Övr. Asien - Rest of Asia	563	3 177	13,4	- 7	691	2 964	12,4	+ 10	+127	-213
CN Kiina - Kina - China	288	1 642	6,9	- 5	310	1 149	4,8	+ 11	+22	-493
HK Hongkong - Hong Kong	5	28	0,1	- 8	63	209	0,9	+ 66	+58	+181
ID Indonesia - Indonesien - Indonesia	7	43	0,2	- 0	9	47	0,2	+ 18	+1	+4
IN Intia - Indien - India	21	133	0,6	+ 18	43	238	1,0	+ 14	+22	+105
JP Japani - Japan	63	440	1,9	- 6	83	400	1,7	+ 13	+19	-39
KR Etelä-Korea - Syd-korea - South Korea	43	203	0,9	- 34	71	296	1,2	+ 2	+28	+93
KZ Kazakstan - Kazakstan - Kazakhstan	17	70	0,3	- 46	17	90	0,4	- 39	+1	+20
MY Malesia - Malaysia	50	175	0,7	+ 49	10	60	0,3	+ 19	-40	-115
PH Filippiinit - Filippiinerna - Philippines	4	21	0,1	- 8	7	44	0,2	+ 8	+3	+24
SG Singapore	6	43	0,2	- 22	23	137	0,6	+ 16	+17	+94
TH Thaimaa - Thailand	18	110	0,5	- 9	20	109	0,5	+ 125	+2	-0
TW Taiwan	24	143	0,6	- 1	16	73	0,3	- 39	-7	-70
Pohjois-Amerikka - Nordamerika - North America	180	936	3,9	- 1	314	1 463	6,1	- 6	+134	+527
CA Kanada - Canada	30	134	0,6	- 15	43	236	1,0	+ 26	+13	+101
US USA	150	801	3,4	+ 2	270	1 225	5,1	- 11	+120	+424
Väli-Amerikka - Mellanamerika - Middle America	30	131	0,6	+ 5	28	164	0,7	+ 55	-1	+33
MX Meksiko - Mexico	19	81	0,3	+ 18	18	91	0,4	+ 65	-0	+10
Etelä-Amerikka - Sydamerika - South America	137	602	2,5	+ 45	80	470	2,0	- 12	-56	-132
AR Argentina - Argentina	2	12	0,0	- 9	10	40	0,2	+ 39	+8	+28
BR Brasilia - Brasilien - Brazil	56	262	1,1	+ 2	42	292	1,2	- 1	-14	+30
CL Chile	28	117	0,5	+ 112	10	55	0,2	- 14	-17	-62
CO Kolumbia - Colombia	11	34	0,1	+ 156	4	25	0,1	- 17	-7	-9
Oseania - Oceanien - Oceania	70	167	0,7	+ 26	38	212	0,9	+ 4	-32	+45
AU Australia - Australien - Australia	69	153	0,6	+ 26	31	181	0,8	+ 20	-37	+28



Tavaroiden ulkomaankaupan kuukausikatsaus
Månadsöversikt över utrikeshandel med varor
Monthly Survey on the foreign trade of goods
2010:K06
31.8.2010

Tiedustelut - Förfrågningar - Inquiries:

Matti Heiniemi p. 020 492 1845
Kari Tähtivaara p. 020 492 1844
Sähköposti: etunimi.sukunimi@tulli.fi

Heinäkuun 2010 tavaroiden ulkomaankaupan ennakkotietojen ja kuukausikatsauksen julkaisupäivät ovat seuraavat:

Ennakkotiedot 2010:E07 9.9.2010
Kuukausikatsaus 2010:K07 30.9.2010

Kaikki katsaukset ovat ilmaiseksi luettavissa Tullin Internet-sivuilla <http://www.tulli.fi/>

Internet-sivuiltamme löytyvät myös käsikirja ulkomaankaupan tilastointiperiaatteista, Intrastat-opas sekä kunkin tilastokatsauksen laatuseloste.

Tarkempia maa- ja tavarakohtaisia tietoja on saatavissa maksutta ulkomaankauppätietojen jakelujärjestelmästä (ULJAS) <http://uljas.tulli.fi/>

ISSN 1795-5165 = Suomen virallinen tilasto (painojulkaisu)
ISSN 1796-0479 = Suomen virallinen tilasto (pdf)
ISSN 1796-8593 = Tavaroiden ulkomaankaupan kuukausikatsaus (painojulkaisu)
ISSN 1796-8585 = Tavaroiden ulkomaankaupan kuukausikatsaus (pdf)

Yhteystiedot:

Tullihallitus
Tilastoyksikkö

Erottajankatu 15-17 A
PL 512
00101 Helsinki

Vaihe (09) 6141
Telefax 020 492 1860
Sähköposti: tilastot@tulli.fi

Tilastopalvelu
020 690 603

Kontaktuppgifter:

Tullstyrelsen
Statistikenheten

Skilnadsgatan 15-17 A
PB 512
00101 Helsingfors

Växel (09) 6141
Telefax 020 492 1860
E-post: statistik@tulli.fi

Statistikservice
020 690 603

Contact information:

National Board of Customs
Statistics Unit

Erottajankatu 15-17 A
P.O.Box 512
FI-00101 Helsinki

Phone internat. + 358 9 6141
Fax + 358 20 492 1860
E-mail: statistics@tulli.fi

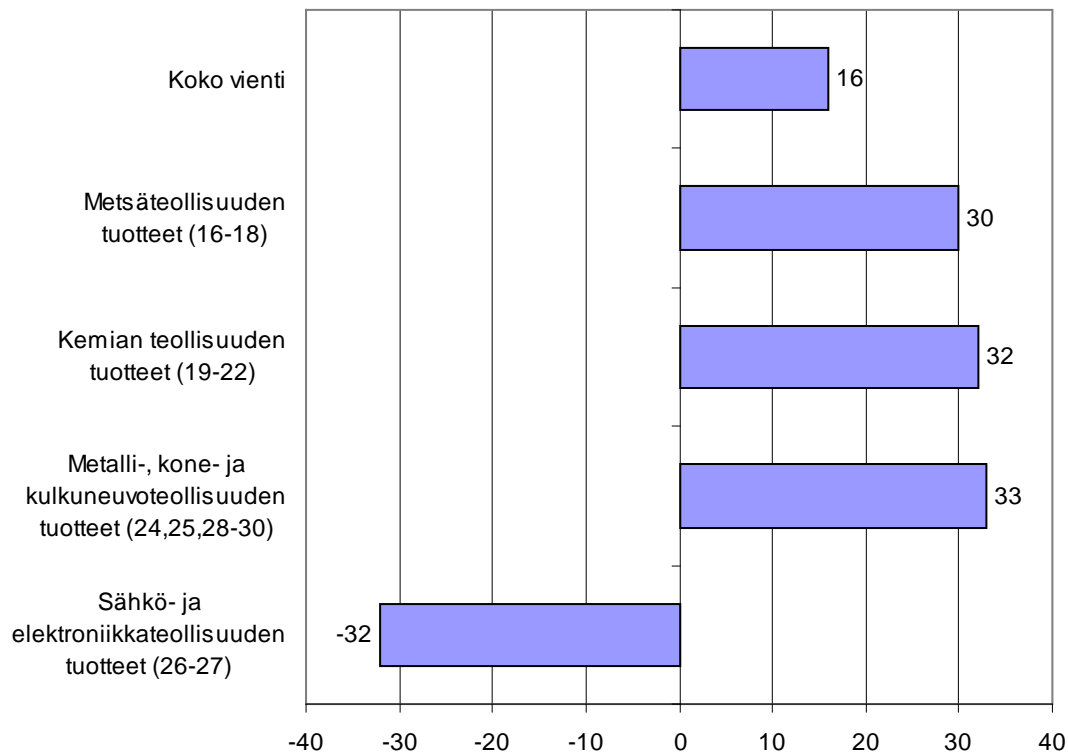
Statistics service
+ 358 20 690 603



Tavaroiden ulkomaankaupan kuukausikatsaus
Månadsöversikt över utrikeshandel med varor
Monthly Survey on the foreign trade of goods

2010
Heinäkuu
Juli
July

Kuvio 1. Viennin arvon muutos tuoteluokittain (CPA)heinäkuu 2010/2009, %



Helsinki 30.9.2010. Julkaistavissa klo 9.00.

Tietoja lainattaessa lähteenä mainittava Tullihallitus.

Uppgifterna får lånas med uppgivande av Tullstyrelsen som källa.

Quoting is encouraged provided National Board of Customs is acknowledged as the source.

SUOMEN ULKOMAANKAUPPA KASVOI HEINÄKUUSSA MUUTA EU:TA NOPEAMMIN Viestintälaitteiden viennin lasku jatkui kuitenkin jyrkkänä

Tullihallituksen ulkomaankauppatilaston mukaan Suomen vienti kasvoi heinäkuussa erityisesti metallien perusteellisuuden, kemian teollisuuden ja metsäteollisuuden viennin suotuisan kehityksen vuoksi. Viestintälaitteiden vienti sen sijaan jatkoi jyrkkää syöksyään ja jäi puoleen viimevuotisesta.

Tuontia kasvattivat lähinnä metallit ja malmirikasteet, mutta niiden lisäksi myös raakaöljyn ja autojen tuonnin arvo lisääntyi selvästi. Viestintälaitteiden tuonti jäi viennin tavoin selvästi vuoden takaista vähäisemmäksi.

Kauppatase kääntyi heinäkuussa kolmen ylijäämäkuukauden jälkeen taas alijäämäiseksi. Vajetta kertyi 79 milj. euroa. Tammi-heinäkuun tase on kuusi miljoonaa euroa alijäämäinen.

Suomen viennin arvo oli heinäkuussa vajaat 4,1 mrd. euroa eli 16 % enemmän kuin viime vuoden heinäkuussa. Tuonti lisääntyi 21 % ja kohosi hieman yli 4,1 mrd. euroon. Sekä vienti että tuonti kasvoivat nopeammin kuin koko EU:n ulkomaankauppa. EU:n vienti lisääntyi 15 % ja tuonti 18 %¹.

Suurista vientimaista Kiina kasvatti heinäkuussa vahvimmin osuuttaan. Myös vienti Saksaan lisääntyi kokonaisvientiä nopeammin, kun taas vienti Yhdysvaltoihin ja Isoon-Britanniaan jäi viimevuotista pienemmäksi, ja myös alkuvuodesta voimakkaasti lisääntynyt vienti Alankomaihin tasaantui hieman. Tuonnissa Ruotsi ja Alankomaat olivat suurimmat kasvumaat. Tuonti Kiinasta jäi edellisvuotiselle tasolle.

Kokonaiskehitys-Totalutvecklingen-Total development (milj. euroa, e million)

	Heinäkuu Juli July		Muutos Ändring Change %	Tammi-heinäkuu Januari-juli January-July		Muutos Ändring Change %
	2009	2010		2009	2010	
Tuonti/Import/Imports (cif)	3 408	4 137	+ 21	24 844	27 942	+ 12
Vienti/Export/Exports (fob)	3 512	4 057	+ 16	25 661	27 936	+ 9
Tase/Balans/Balance	+ 104	- 79		+ 817	- 6	

Metallien perusteellisuuden viennin arvo kohosi heinäkuussa lähes kolme neljänestä suuremmaksi kuin vuonna 2009. Kasvu johtui raudan ja teräksen vientimäärien ja –hintojen noususta sekä värimetallien hintojen kohoamisesta. Kone- ja laitevienti lisääntyi 29 %. Vientiä kasvattivat erityisesti maansiirto-, kaivuu- ja porauskoneet, pumput ja Kiinaan suuntautuneet paperikonetoimitukset. Nosto- ja lastauskoneiden ja mäntämootto-reiden vienti jäi sen sijaan pienemmäksi kuin viime vuoden heinäkuussa. Henkilöautovienti väheni kolmanneksen, kun taas muiden autojen vienti lähes kaksinkertaistui.

Kemian teollisuuden viennin arvo kasvoi lähes kolmanneksen. Voimakkainta oli kemian perusteellisuuden tuotteiden ja öljytuotteiden viennin kasvu. Metsäteollisuuden vienti lisääntyi miltei saman verran. Paperimassan vienti lähes nelinkertaistui ja sahatavaran vienti puolitoistakertaistui. Levytuotteiden ja paperin vienti kasvoi hieman maltillisemmin.

Viestintälaitteiden viennin putoaminen puoleen vuoden takaisesta painoi sähköteknisen teollisuuden tuotteiden viennin miltei kolmanneksen laskuun. Sähkögeneraattoreiden ja –mootto-reiden vienti putosi kolmasosaan. Muu sähkölaitevienti kehittyi paljon myönteisemmin. Sekä sähkökytkentälaitteiden että atk-laitteiden vienti lisääntyi yli neljänneksen ja sähkömuuttajienkin vienti nousi hieman viimevuotista suuremmaksi.

Metallien ja malmirikasteiden tuonti veti raaka-aineiden ja tuotantotarvikkeiden tuonnin 46 %:n kasvuun. Myös muovien ja puutavaran tuonti kasvoi, kun taas elektroniikan komponenttien tuonti väheni hieman. Kolmanneksen nousu raakaöljyn hinnassa kasvatti energiatuonnin arvoa viidenneksen. Myös kestokulutustavaroiden tuonti päättyi suunnilleen viidenneksen viimevuotista suuremmaksi lisääntyneen henkilöautotuonnin vuoksi. Investointitavaroita tuotiin hieman viimevuotista vähemmän viestintälaitteiden tuonnin vähennyttä.

1) Lähde: Eurostat, newsrelease, euroindicators

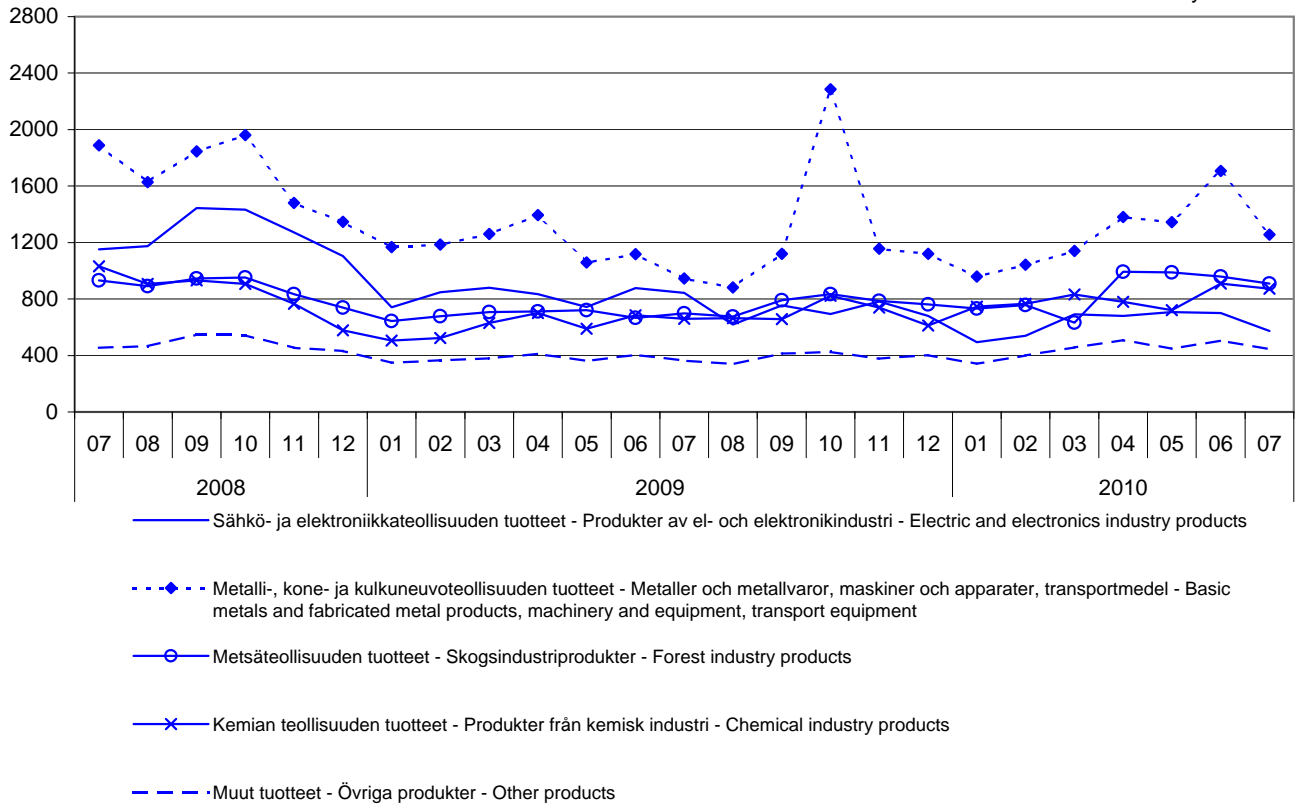
Kuvio 2. Vienti tuoteluokittain (CPA) 2008-2010

Figur 2. Exporten fördelad enligt produkter efter näringsgren

Figure 2. Exports by Products by Activity

Milj. e

Tullihallitus
Tilastoyksikkö



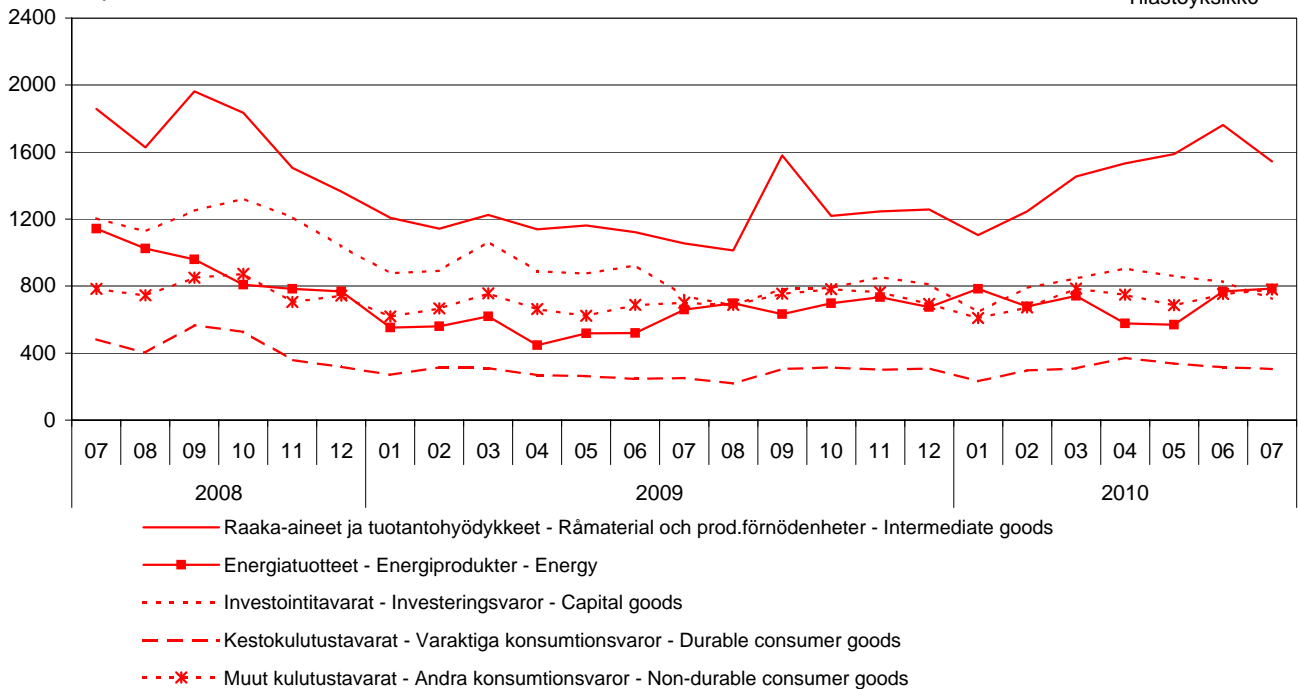
Kuvio 3. Tuonti käyttötarkoituksen mukaan 2008-2010

Figur 3. Importen fördelad efter varornas huvudsakliga användning

Figure 3. Imports by main use of goods

Milj. e

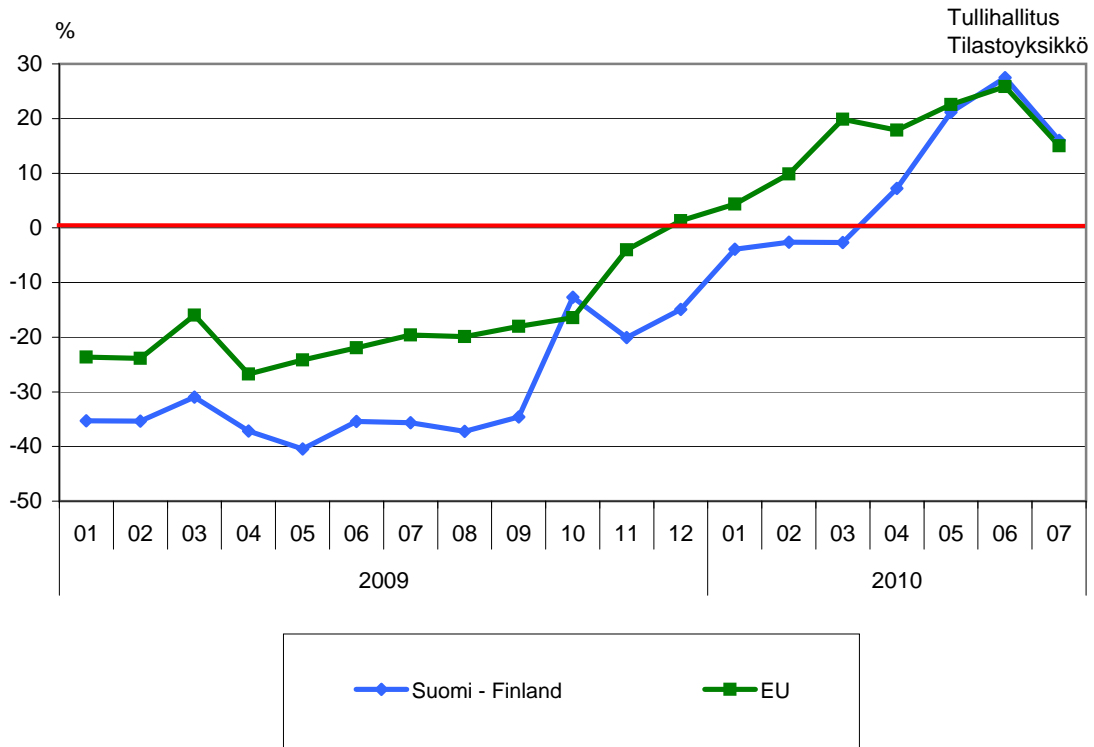
Tullihallitus
Tilastoyksikkö



Kuvio 4. Suomen ja EU:n viennin arvon muutos edellisen vuoden vastaavasta kuukaudesta

Figur 4. Exporten från Finland och från EU; ändring från föregående år

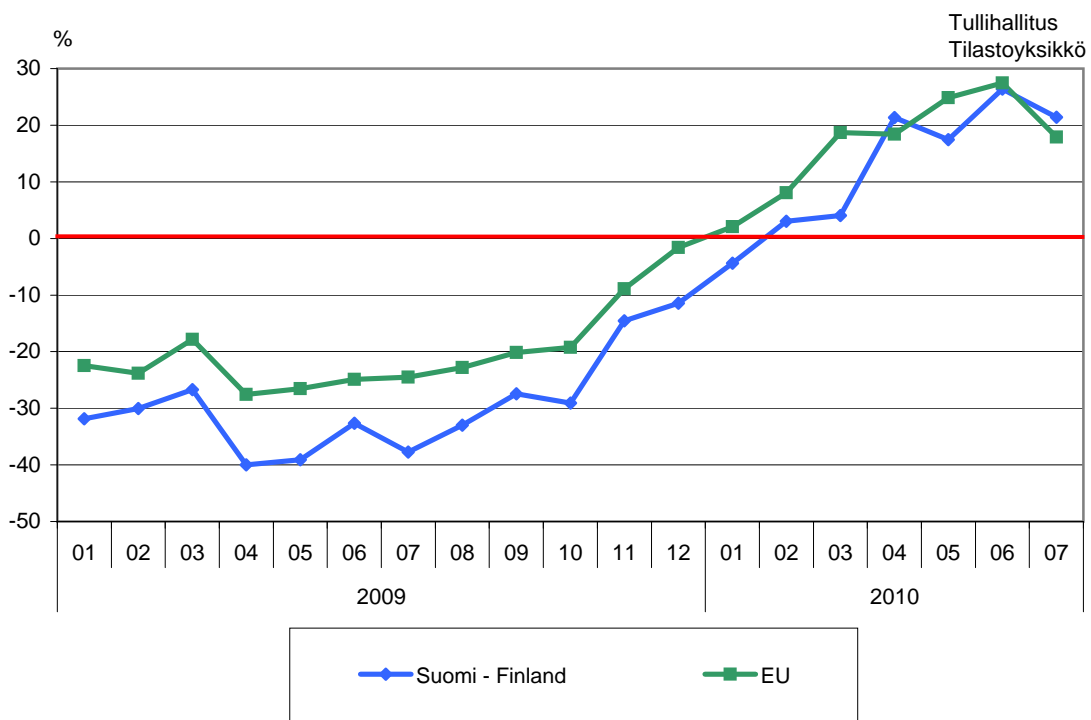
Figure 4. Exports from Finland and from EU; change from previous year



Kuvio 5. Suomen ja EU:n tuonnin arvon muutos edellisen vuoden vastaavasta kuukaudesta

Figur 5. Importen till Finland och till EU; ändring från föregående år

Figure 5. Imports to Finland and to EU; change from previous year



Lähde: Eurostatin tiedot julkaisusta Eurostat, newsrelease, euroindicators
(ulkokaupasta EU:n vienti- ja tuontitiedot ja sisäkaupasta EU:n toimitukset ja hankinnat).

Taulu 1. Tuonti ja vienti SITC:n mukaan
Tabell 1. Importen och exporten enligt SITC
Table 1. Imports and exports by SITC

SITC	Tuonti - Import 2010				Vienti - Export 2010					
	Heinäkuu Juli	Tammi-heinäkuu Januari-juli	arvo värde value milj. e	osuus andel share %	muutos ändr. change %	Heinäkuu Juli	Tammi-heinäkuu Januari-juli	arvo värde value milj. e	osuus andel share %	muutos ändr. change %
	4 137	27 942	100,0	+ 12	4 057	27 936	100,0	+ 9		
	Koko tuonti/vienti - Totalimport/export									
0	Elintarvikkeet ja elävät eläimet - Livsmedel och levande djur - Food and live animals									
02	215	1 570	5,6	+ 3	103	629	2,3	+ 9		
	Maitotaloustuotteet ja munat - Mjölkhushållningsprodukter och ägg - Dairy products and birds' eggs									
05	25	163	0,6	+ 1	40	258	0,9	+ 29		
	Hedelmät ja kasvikset - Frukter och köksväxter									
	47	406	1,5	- 3	3	26	0,1	+ 20		
	Vegetables and fruit									
1	Juomat ja tupakka - Drycker och tobak									
	Beverages and tobacco									
	52	285	1,0	+ 12	13	75	0,3	- 2		
2	Raaka-aineet, pl. polttoaineet - Råvaror utom bränslen									
	Crude materials, inedible, except fuels									
212	454	2 671	9,6	+ 87	322	2 019	7,2	+ 71		
	Turkinahat, valmistamattomat - Pälskinn, oberedda									
	3	86	0,3	+ 54	61	311	1,1	+ 107		
	Furskins, raw									
24	60	335	1,2	+ 32	117	749	2,7	+ 30		
	Puutavara ja korkki - Trävaror och kork									
	Cork and wood									
248	11	83	0,3	+ 40	109	699	2,5	+ 37		
	Sahattu ja höylätty puutavara - Sägade och hyvlade trävaror - Wood, simply worked									
25	26	118	0,4	+ 62	106	715	2,6	+ 152		
	Paperimassa - Pappersmassa									
	Pulp and waste paper									
28	326	1 813	6,5	+ 136	21	131	0,5	+ 59		
	Malmit ja metalliromu - Malmer och skrot av metaller									
	Metalliferous ores and metal scrap									
3	Poltto- ja voiteluaineet, sähkövirta - Bränslen, smörjmedel, elström - Mineral fuels etc									
33	786	4 823	17,3	+ 26	322	2 134	7,6	+ 39		
	Kivennäisöljyt ja kivennäisöljytuotteet - Mineraloljor och mineraloljeprodukter - Petroleum and products									
	625	3 519	12,6	+ 30	317	1 928	6,9	+ 33		
4	Eläin- ja kasviöljyt ja -rasvat - Animaliska och vegetabiliska oljor och fetter - Animal, vegetable oil, fat									
	22	142	0,5	+ 80	6	29	0,1	+ 43		
5	Kemialliset aineet ja tuotteet - Kemiska ämnen och produkter - Chemicals and related products, nes									
51+52	459	3 337	11,9	+ 14	512	3 368	12,1	+ 29		
	Orgaaniset ja epäorgaaniset kemialliset aineet - Organiska och oorganiska kemiska ämnen - Organic and inorganic chemicals									
54	111	797	2,9	+ 34	169	1 114	4,0	+ 56		
	Lääkevalmisteet ja farmaseuttiset tuotteet - Medicinska och farmaceutiska produkter - Medicinal, pharm. products									
57+58	128	955	3,4	- 0	71	548	2,0	+ 6		
	Muovit, valmistamattomat ja valmistetut - Plaster, oarbetade och bearbetade - Plastics in primary and non-primary forms									
	102	732	2,6	+ 33	137	937	3,4	+ 27		
6	Valmistetut tavarat valmistusaineen mukaan - Bearbetade varor enligt materialet - Basic manufactures									
63	524	3 425	12,3	+ 18	1 276	8 918	31,9	+ 27		
	Puu- ja korkkituotteet, pl. huonekalut - Produkter av trä och kork utom möbler - Wood and cork manufactures									
634	17	142	0,5	+ 22	50	374	1,3	+ 14		
	Vaneri, lastu- ja kuitulevy yms. - Kryssfananer, spån- och fiberskivor o.d. - Plywood, particle board etc									
64	10	83	0,3	+ 21	35	256	0,9	+ 18		
	Paperi ja pahvi sekä tuotteet niistä - Papper, papp och produkter därav - Paper, paperboard and articles thereof									
65	47	326	1,2	+ 7	631	4 096	14,7	+ 13		
	Tekstiilituotteet, pl. vaatteet - Textilprodukter utom kläder - Textile yarn, fabrics, made up articles, etc									
67	44	304	1,1	+ 15	20	146	0,5	- 8		
	Rauta ja teräs - Järn och stål									
67	170	908	3,3	+ 17	314	2 142	7,7	+ 81		
	Iron and steel									
68	75	551	2,0	+ 82	144	1 261	4,5	+ 47		
	Muut metallit - Andra metaller									
68	75	551	2,0	+ 82	144	1 261	4,5	+ 47		
	Non-ferrous metals									
69	92	646	2,3	+ 0	56	430	1,5	- 7		
	Tuotteet epäjalosta metallista - Arbeten av oädla metaller - Manufactures of metals, nes									
7	Koneet, laitteet ja kuljetusvälineet - Maskiner, apparater och transportmedel - Machinery, transport equipmt									
71	1 060	8 027	28,7	- 6	1 200	8 663	31,0	- 19		
	Voimakoneet ja moottorit - Kraftmaskiner och motorer									
	45	456	1,6	- 16	118	1 170	4,2	- 23		
	Power generating machinery and equipment									
72	82	657	2,4	- 2	295	1 823	6,5	+ 4		
	Eri toimialojen erikoiskoneet - Maskiner för särskilda industrier - Machinery for special industries									
74	159	1 126	4,0	- 11	227	1 426	5,1	- 12		
	Yleiskäyttöiset teoll. koneet ja laitteet - Industri maskiner för allmänt bruk - General industrl machy, nes									
75	97	711	2,5	+ 18	30	177	0,6	- 7		
	Toimistokoneet ja atk-laitteet - Kontorsmaskiner och adb-maskiner - Office machines and adp machines									
76	171	1 258	4,5	- 22	203	1 541	5,5	- 44		
	Puhelin-, radio-, tv- yms. -laitteet - Telefon-, radio-tv- o.d. -apparater - Telecom, sound recording equipment									
77	213	1 498	5,4	+ 1	204	1 441	5,2	- 0		
	Muut sähkökoneet ja -laitteet - Andra elektriska maskiner och apparater - Electric machinery, nes and parts									
78	259	1 813	6,5	+ 17	85	596	2,1	- 29		
	Moottoriajoneuvot - Motorfordor									
	Road vehicles									
79	27	432	1,5	- 37	25	363	1,3	- 33		
	Muut kuljetusvälineet - Andra transportmedel									
793	6	24	0,1	- 19	20	136	0,5	- 71		
	Laivat, veneet ja muut uivat rakenteet - Fartyg, båtar och annan flytande materiel - Ships and boats etc									
8	Erinäiset valmiit tavarat - Diverse färdiga varor									
	Miscellaneous manufactured articles									
82	390	2 706	9,7	+ 2	224	1 604	5,7	+ 5		
	Huonekalut - Möbler									
	36	277	1,0	+ 7	8	63	0,2	- 26		
	Furniture and parts thereof									
84	120	690	2,5	- 3	14	102	0,4	- 5		
	Vaatteet - Kläder									
	Articles of apparel and clothing accessories									
85	23	145	0,5	- 7	7	49	0,2	+ 16		
	Jalkineet - Skor									
	Footwear									
87	53	431	1,5	- 2	108	740	2,7	+ 12		
	Kojeeet, mittarit yms. - Instrumentmätare o.d									
	Instruments and apparatuses, nes									
9	Muut tavarat - Övriga varor									
	Goods not classified elsewhere									
	173	955	3,4	+ 34	79	497	1,8	+ 48		

Taulu 2. Vienti tuoteluokittain (CPA2008)

Tabell 2. Exporten fördelad enligt produkter efter näringsgren (CPA2008)

Table 2. Exports by Products by Activity (CPA2008)

Tuoteluokka - Produkter efter näringsgren - Products by Activity	Heinäkuu - Juli 2010			Tammi-heinäkuu 2010 Januari-juli 2010		
	arvo värde value milj. e	osuus andel share %	muutos ändr. change %	arvo värde value milj. e	osuus andel share %	muutos ändr. change %
Koko vienti - Totalexport - Total exports	4 057	100,0	+ 16	27 936	100,0	+ 9
A Maa-, metsä- ja kalataloustuotteet - Jordbruks-, skogs- och fiskeriprodukter - Products of agriculture, forestry and fishing	79	1,9	+ 145	417	1,5	+ 69
B Kaivostoiminnan ja louhinnan tuotteet - Produkter från gruvdrift och utvinning av mineral - Products from mining and quarrying	16	0,4	- 13	88	0,3	- 1
061 Raakaöljy - Råpetroleum - Crude petroleum	0	0,0	- 99	0	0,0	- 100
C Teollisuustuotteet - Tillverkade varor - Manufactured goods	3 862	95,2	+ 14	26 586	95,2	+ 7
10-12 Elintarvikkeet, juomat ja tupakka - Livsmedel, drycker och tobak - Food, beverages and tobacco	111	2,7	+ 14	677	2,4	+ 6
13-15 Tekstiilit, vaatteet, nahka ja nahkatuotteet - Textilier, kläder, läder och lädervaror - Textiles, clothes, leather and leather products	45	1,1	- 1	318	1,1	- 5
16-18 Metsäteollisuuden tuotteet - Skogsindustriprodukter - Forest industry products	909	22,4	+ 30	5 973	21,4	+ 24
16 Sahatavara ja puutuotteet - Sågvaror och varor av trä - Wood and wood products	173	4,3	+ 36	1 164	4,2	+ 24
17 Paperi, paperi- ja kartonkituotteet, paperimassa - Papper, pappers- och pappvaror, massa - Paper, paper and paperboard products, pulp	735	18,1	+ 29	4 806	17,2	+ 24
19-22 Kemian teollisuuden tuotteet - Produkter från kemisk industri - Chemical industry products	874	21,5	+ 32	5 629	20,2	+ 31
19 Koksi ja öljytuotteet - Stenkols- och petroleumprodukter - Coke and petroleum products	317	7,8	+ 36	1 935	6,9	+ 37
20 Kemikaalit ja kemialliset tuotteet - Kemikalier och kemiska produkter - Chemicals and chemical products	392	9,7	+ 41	2 419	8,7	+ 40
21 Lääkeaineet ja lääkkeet - Farmaceutiska produkter och läkemedel - Pharmaceutical products and pharmaceutical preparations	78	1,9	+ 6	599	2,1	+ 6
22 Kumi- ja muovituotteet - Gummi- och plastvaror - Rubber and plastic products	86	2,1	+ 16	675	2,4	+ 16
23 Muut ei-metalliset mineraalituotteet - Andra icke-metalliska mineraliska produkter - Other non-metallic mineral products	37	0,9	- 1	281	1,0	- 2
24-25 Metallit ja metallituotteet - Metaller och metallvaror - Metal and metal products	547	13,5	+ 56	4 070	14,6	+ 50
24 Metallit - Metaller - Basic metals	477	11,8	+ 72	3 515	12,6	+ 67
25 Metallituotteet (pl. koneet ja laitteet) - Metallvaror (exkl. maskiner och appar.) - Fabricated metal products (excl. machinery and equip.)	69	1,7	- 6	554	2,0	- 9
26-27 Sähkö- ja elektroniikkateollisuuden tuotteet - Produkter av el- och elektronikindustri - Electric and electronics industry products	573	14,1	- 32	4 389	15,7	- 24
26 Tietokoneet, elektroniset ja optiset laitteet - Datorer, elektronikvaror och optik - Computers, electronic and optical products	334	8,2	- 35	2 446	8,8	- 32
263 Viestintälaitteet - Kommunikationsutrustning - Communication equip.	190	4,7	- 51	1 465	5,2	- 44
27 Sähkölaitteet - Elapparater - Electrical equipment	239	5,9	- 28	1 943	7,0	- 12
28 Koneet ja laitteet - Maskiner och app. - Machinery and equip.	596	14,7	+ 29	3 761	13,5	- 5
29-30 Kulkuneuvot - Transportmedel - Transport equipment	112	2,8	- 14	1 000	3,6	- 30
29 Moottoriajoneuvot - Motorfordon - Motor vehicles	83	2,0	+ 7	589	2,1	- 28
30 Muut kulkuneuvot - Andra transportmedel - Other transport equipment	29	0,7	- 45	411	1,5	- 34
31-33 Muut teollisuustuotteet - Övriga tillverkade varor - Other manufactured goods	59	1,4	- 10	488	1,7	+ 5
D Sähkö, kaasua, lämpö, jäähdytys - El, gas, värme, kyla - Electricity, gas, steam, air conditioning 1)	2	0,1	- 56	181	0,6	+ 135
E-X Muut tuotteet - Övriga produkter - Other products	98	2,4	+ 52	664	2,4	+ 31

1) Maakaasu B 062 - Naturgas B 062 - Natural gas B 062

Taulu 3. Tuonti tuoteluokittain (CPA2008)

Tabell 3. Importen fördelad enligt produkter efter näringsgren (CPA2008)

Table 3. Imports by Products by Activity (CPA2008)

Tuoteluokka - Produkter efter näringsgren - Products by Activity	Heinäkuu - Juli 2010			Tammi-heinäkuu 2010 Januari-juli 2010		
	arvo värde value milj. e	osuus andel share %	muutos ändr. change %	arvo värde value milj. e	osuus andel share %	muutos ändr. change %
Koko tuonti - Totalimport - Total imports	4 137	100,0	+ 21	27 942	100,0	+ 12
A Maa-, metsä- ja kalataloustuotteet - Jordbruks-, skogs- och fiskeriprodukter - Products of agriculture, forestry and fishing	101	2,4	+ 44	822	2,9	+ 16
B Kaivostoiminnan ja louhinnan tuotteet - Produkter från gruvdrift och utvinning av mineral - Products from mining and quarrying	701	17,0	+ 38	4 317	15,5	+ 35
061 Raakaöljy - Råpetroleum - Crude petroleum	444	10,7	+ 29	2 492	8,9	+ 35
C Teollisuustuotteet - Tillverkade varor - Manufactured goods	2 945	71,2	+ 13	20 507	73,4	+ 5
10-12 Elintarvikkeet, juomat ja tupakka - Livsmedel, drycker och tobak - Food, beverages and tobacco	244	5,9	+ 1	1 616	5,8	+ 6
13-15 Tekstiilit, vaatteet, nahka ja nahkatuotteet - Textilier, kläder, läder och lädervaror - Textiles, clothes, leather and leather products	193	4,7	+ 2	1 174	4,2	+ 1
16-18 Metsäteollisuuden tuotteet - Skogsindustriprodukter - Forest industry products	118	2,9	+ 35	777	2,8	+ 20
16 Sahatavara ja puutuotteet - Sågvaror och varor av trä - Wood and wood products	43	1,0	+ 29	318	1,1	+ 24
17 Paperi, paperi- ja kartonkituotteet, paperimassa - Papper, pappers- och pappvaror, massa - Paper, paper and paperboard products, pulp	74	1,8	+ 39	450	1,6	+ 17
19-22 Kemian teollisuuden tuotteet - Produkter från kemisk industri - Chemical industry products	738	17,8	+ 9	5 098	18,2	+ 17
19 Koksi ja öljytuotteet - Stenkols- och petroleumprodukter - Coke and petroleum products	207	5,0	+ 1	1 161	4,2	+ 27
20 Kemikaalit ja kemialliset tuotteet - Kemikalier och kemiska produkter - Chemicals and chemical products	299	7,2	+ 19	2 247	8,0	+ 22
21 Lääkeaineet ja lääkkeet - Farmaceutiska produkter och läkemedel - Pharmaceutical products and pharmaceutical preparations	131	3,2	- 6	977	3,5	+ 0
22 Kumi- ja muovituotteet - Gummi- och plastvaror - Rubber and plastic products	100	2,4	+ 22	712	2,5	+ 13
23 Muut ei-metalliset mineraalituotteet - Andra icke-metalliska mineraliska produkter - Other non-metallic mineral products	52	1,3	+ 33	327	1,2	+ 19
24-25 Metallit ja metallituotteet - Metaller och metallvaror - Metal and metal products	375	9,1	+ 85	2 309	8,3	+ 23
24 Metallit - Metaller - Basic metals	278	6,7	+ 137	1 613	5,8	+ 40
25 Metallituotteet (pl. koneet ja laitteet) - Metallvaror (exkl. maskiner och appar.) - Fabricated metal products (excl. machinery and equip.)	97	2,4	+ 14	696	2,5	- 3
26-27 Sähkö- ja elektroniikkateollisuuden tuotteet - Produkter av el- och elektronikindustri - Electric and electronics industry products	543	13,1	- 1	3 879	13,9	- 7
26 Tietokoneet, elektroniset ja optiset laitteet - Datorer, elektronikvaror och optik - Computers, electronic and optical products	350	8,5	- 9	2 593	9,3	- 13
263 Viestintälaitteet - Kommunikationsutrustning - Communication equip.	126	3,0	- 29	923	3,3	- 25
27 Sähkölaitteet - Elapparater - Electrical equipment	193	4,7	+ 19	1 287	4,6	+ 7
28 Koneet ja laitteet - Maskiner och app. - Machinery and equip.	282	6,8	- 0	2 198	7,9	- 9
29-30 Kulkuneuvot - Transportmedel - Transport equipment	306	7,4	+ 18	2 379	8,5	- 0
29 Moottoriajoneuvot - Motorfordon - Motor vehicles	265	6,4	+ 33	1 804	6,5	+ 18
30 Muut kulkuneuvot - Andra transportmedel - Other transport equipment	42	1,0	- 33	575	2,1	- 32
31-33 Muut teollisuustuotteet - Övriga tillverkade varor - Other manufactured goods	94	2,3	+ 8	749	2,7	+ 7
D Sähkö, kaasua, lämpö, jäähdytys - El, gas, värme, kyla - Electricity, gas, steam, air conditioning 1)	58	1,4	+ 53	383	1,4	+ 42
E-X Muut tuotteet - Övriga produkter - Other products	331	8,0	+ 86	1 912	6,8	+ 62

1) Maakaasu B 062 - Naturgas B 062 - Natural gas B 062

Taulu 4. Tuonti ja vienti tavaroiden pääasiallisen käyttötarkoituksen mukaan (perustuu CPA-luokitukseen)
Tabell 4. Importen och exporten fördelad efter varornas huvudsakliga användning (baserar på CPA-klassificering)
Table 4. Imports and exports by main use of goods (based on CPA classification)

	Heinäkuu - Juli 2010			Tammi-heinäkuu 2010 Januari-juli 2010		
	arvo värde value milj. e	osuus andel share %	muutos ändr. change %	arvo värde value milj. e	osuus andel share %	muutos ändr. change %
Koko tuonti - Totalimport - Total imports	4 137	100,0	+ 21	27 942	100,0	+ 12
Raaka-aineet ja tuotantohyödykkeet - Råmaterial och prod.förmödenheter - Intermediate goods	1 543	37,3	+ 46	10 230	36,6	+ 27
Energiatuotteet - Energiprodukter Energy	785	19,0	+ 19	4 899	17,5	+ 26
Investointitavarat - Investeringsvaror Capital goods	724	17,5	- 2	5 600	20,0	- 11
Kestokulutustavarat - Varaktiga konsumtionsvaror Durable consumer goods	306	7,4	+ 22	2 175	7,8	+ 13
Muut kulutustavarat ¹ - Andra konsumtionsvaror ¹ Non-durable consumer goods ¹	780	18,8	+ 11	5 038	18,0	+ 7
Koko vienti - Totalexport - Total exports	4 057	100,0	+ 16	27 936	100,0	+ 9
Raaka-aineet ja tuotantohyödykkeet - Råmaterial och prod.förmödenheter - Intermediate goods	2 195	54,1	+ 38	14 820	53,0	+ 32
Energiatuotteet - Energiprodukter Energy	321	7,9	+ 29	2 126	7,6	+ 38
Investointitavarat - Investeringsvaror Capital goods	1 154	28,4	- 12	8 284	29,7	- 18
Kestokulutustavarat - Varaktiga konsumtionsvaror Durable consumer goods	77	1,9	- 20	565	2,0	- 37
Muut kulutustavarat ¹ - Andra konsumtionsvaror ¹ Non-durable consumer goods ¹	310	7,6	+ 15	2 141	7,7	+ 9

¹ Sisältää myös erittelemättömän kaupan - Innehåller också oklassificerade handeln - Includes also unclassified trade

Vuoden 2010 aikana taulussa 4 käyttötarkoitukseluokituksen pohjana käytetään edelleen CPA-luokitusta (CPA2002). NACE Rev. 2 -version mukainen taulukko löytyy Tullin Internet-sivuilta kohdasta Ulkomaankauppatilastot - Tilastoja.

Under år 2010 används i tabell 4 fortfarande CPA-klassificering (CPA2002) som grund för klassificeringen enligt användningssyfte. En tabell enligt NACE Rev. 2 -versionen finns på Tullens webbplats under Utrikeshandelsstatistik - Statistik.

In 2010, CPA-classification (CPA2002) will still be used as base for the classification according to use in table 4. A table in accordance with the NACE Rev. 2 -version is obtainable at the Finnish Customs website, under Foreign Trade Statistics - Statistics.

Taulu 5. Vienti toimialoittain (TOL2008)

Tabell 5. Exporten fördelad enligt näringsgrenar (TOL2008)

Table 5. Exports by industries (TOL 2008)

Toimiala - Näringsgren - Branch of industry	Heinäkuu - Juli 2010			Tammi-heinäkuu 2010 Januari-juli 2010		
	arvo värde value milj. e	osuus andel share %	muutos ändr. change %	arvo värde value milj. e	osuus andel share %	muutos ändr. change %
Koko vienti - Totalexport - Total exports	4 057	100,0	+ 16	27 936	100,0	+ 9
A Maa-, metsä- ja kalatalous - Jordbruk, skogsbruk och fiske - Agriculture, forestry and fishing	4	0,1	+ 28	19	0,1	+ 13
B Kaivostoiminta ja louhinta - Gruvdrift och utvinning av mineral - Mining and quarrying	27	0,7	+ 100	137	0,5	+ 96
C Teollisuus - Tillverkning - Manufacturing	3 329	82,0	+ 9	22 940	82,1	+ 4
10-12 Elintarvikkeiden, juomien ja tupakan valmistus - Livsmedels-, dryckes- och tobaksvarufremställning - Manufacture of food products, beverages and tobacco	96	2,4	+ 20	571	2,0	+ 10
13-15 Tekstiilien, vaatteiden, nahan ja nahkatuotteiden valmistus - Tillverkning av textilier, kläder, läder och läderprodukter - Manufacture of textiles, clothes, leather and leather products	30	0,7	+ 11	221	0,8	+ 6
16-18 Metsäteollisuus - Skogsindustri - Forest industry	912	22,5	+ 31	6 031	21,6	+ 25
16 Sahatavaran ja puutuotteiden valmistus - Sågvirkes- och trävarutillverkning - Manufacture of wood and wood products	152	3,8	+ 37	1 022	3,7	+ 24
17 Paperin, paperi- ja kartonkituotteiden sekä paperimassan valmistus - Tillverkning av papper, pappers- och pappvaror samt massa - Manufacture of paper, paper and paperboard products and pulp	745	18,4	+ 30	4 884	17,5	+ 26
19-22 Kemian teollisuus - Kemisk industri - Chemical industry	623	15,3	+ 5	4 081	14,6	+ 7
19+21 Koksen ja öljytuotteiden sekä lääkeaineiden ja lääkkeiden valmistus - Tillverkning av stenkols- och petroleumprodukter samt farmaceutiska produkter och läkemedel - Manufacture of coke and petroleum products and pharmaceutical products and preparations	349	8,6	+ 19	2 156	7,7	+ 19
20 Kemikaalien ja kemiallisten tuotteiden valmistus - Tillverkning av kemikalier och kemiska produkter - Manufacture of chemicals and chemical products	191	4,7	- 16	1 259	4,5	- 11
22 Kumi- ja muovituotteiden valmistus - Tillverkning av gummi- och plastvaror - Manufacture of rubber and plastic products	82	2,0	+ 15	666	2,4	+ 11
23 Muiden ei-metallisten mineraalituotteiden valmistus - Tillverkning av andra icke-metalliska mineraliska produkter - Manufacture of other non-metallic mineral products	45	1,1	+ 3	322	1,2	+ 1
24-25 Metall- ja metallituoteteollisuus - Tillverkning av metall och metallvaror - Manufacture of metal and metal products	495	12,2	+ 71	3 396	12,2	+ 47
24 Metallien jalostus - Metallframställning - Manufacture of basic metals	367	9,0	+ 61	2 800	10,0	+ 56
25 Metallituotteiden valmistus, pl. koneet ja laitteet - Tillverkning av metallvaror, exkl. maskiner och apparater - Manufacture of fabricated metal products excl. machinery and equip.	129	3,2	+ 104	596	2,1	+ 16
26-27 Sähkö- ja elektroniikkateollisuus - El- och elektronikindustri - Electric and electronics industry	480	11,8	- 28	3 527	12,6	- 25
26 Tietokoneiden sekä elektronisten ja optisten tuotteiden valmistus - Tillverkning av datorer, elektronikvaror och optik - Manufacture of computers, electronic and optical products	286	7,0	- 40	2 183	7,8	- 34
27 Sähkölaitteiden valmistus - Tillverkning av elapparater - Manufacture of electrical equipment	194	4,8	+ 5	1 344	4,8	- 7
28 Koneiden ja laitteiden valmistus - Tillverkning av maskiner och apparater - Manufacture of machinery and equipment	544	13,4	- 1	3 850	13,8	- 10
29-30 Kulkuneuvojen valmistus - Tillverkning av transportmedel - Manufacture of transport equipment	81	2,0	+ 20	578	2,1	- 38
29 Moottoriajoneuvojen valmistus - Tillverkning av motorfordon - Manufacture of motor vehicles	48	1,2	+ 31	378	1,4	- 17
30 Muiden kulkuneuvojen valmistus - Tillverkning av andra transportmedel - Manufacture of other transport equipment	34	0,8	+ 7	200	0,7	- 58
31-33 Muiden teollisuustuotteiden valmistus - Annan tillverkning - Other manufacturing	25	0,6	- 8	364	1,3	+ 61
D Sähkö-, kaasu- ja lämpöhuolto, jäähdytysliiketoiminta 1) - Försörjning av el, gas, värme och kyla 1) - Electricity, gas, steam and air conditioning supply 1)	2	0,1	- 66	183	0,7	+ 97
G Tukku- ja vähittäiskauppa - Parti- och detaljhandel - Wholesale and retail trade	510	12,6	+ 48	3 524	12,6	+ 38
45 Moottoriajoneuvojen kauppa - Handel med motorfordon - Sale of motor vehicles	20	0,5	- 54	146	0,5	- 54
46 Tukku- ja vähittäiskauppa, pl. moottoriajoneuvot - Partihandel, exkl. motorfordon - Wholesale, excl. motor vehicles	479	11,8	+ 65	3 303	11,8	+ 54
47 Vähittäiskauppa, pl. moottoriajoneuvot - Detaljhandel, exkl. motorfordon - Retail trade, excl. motor vehicles	11	0,3	- 8	76	0,3	- 15
E, F, H-X Muut toimialat, ml. toimiala tuntematon - Andra näringsgrenar, inkl. näringsgrenen okänd - Other industries, incl. industry unknown	185	4,6	+ 82	1 132	4,1	+ 41

1) Maakaasun tukku- ja vähittäiskauppa G 467 - Partihandel av naturgas G 467 - Wholesale of natural gas G 467

Taulu 6. Tuonti toimialoittain (TOL2008)

Tabell 6. Importen fördelad enligt näringsgrenar (TOL2008)

Table 6. Imports by industries (TOL 2008)

Toimiala - Näringsgren - Branch of industry	Heinäkuu - Juli 2010			Tammii-heinäkuu 2010 Januari-juli 2010		
	arvo värde value milj. e	osuus andel share %	muutos ändr. change %	arvo värde value milj. e	osuus andel share %	muutos ändr. change %
Koko tuonti - Totalimport - Total imports	4 137	100,0	+ 21	27 942	100,0	+ 12
A Maa-, metsä- ja kalatalous - Jordbruk, skogsbruk och fiske - Agriculture, forestry and fishing	4	0,1	- 8	32	0,1	+ 6
B Kaivostoiminta ja louhinta - Gruvdrift och utvinning av mineral - Mining and quarrying	4	0,1	+ 17	23	0,1	+ 16
C Teollisuus - Tillverkning - Manufacturing	1 952	47,2	+ 28	12 306	44,0	+ 16
10-12 Elintarvikkeiden, juomien ja tupakan valmistus - Livsmedels-, dryckes- och tobaksvarufremställning - Manufacture of food products, beverages and tobacco	110	2,7	+ 3	713	2,6	- 5
13-15 Tekstiilien, vaatteiden, nahan ja nahkatuotteiden valmistus - Tillverkning av textilier, kläder, läder och läderprodukter - Manufacture of textiles, clothes, leather and leather products	34	0,8	+ 14	227	0,8	+ 11
16-18 Metsäteollisuus - Skogsindustri - Forest industry	131	3,2	+ 58	782	2,8	+ 22
16 Sahatavaran ja puutuotteiden valmistus - Sågvirkes- och trävarutillverkning - Manufacture of wood and wood products	25	0,6	+ 45	178	0,6	+ 14
17 Paperin, paperi- ja kartonkituotteiden sekä paperimassan valmistus - Tillverkning av papper, pappers- och pappvaror samt massa - Manufacture of paper, paper and paperboard products and pulp	97	2,4	+ 63	552	2,0	+ 29
19-22 Kemian teollisuus - Kemisk industri - Chemical industry	788	19,1	+ 25	4 747	17,0	+ 28
19+21 Koksia ja öljytuotteiden sekä lääkeaineiden ja lääkkeiden valmistus - Tillverkning av stenkols- och petroleumprodukter samt farmaceutiska produkter och läkemedel - Manufacture of coke and petroleum products and pharmaceutical products and preparations	630	15,2	+ 32	3 476	12,4	+ 34
20 Kemikaalien ja kemiallisten tuotteiden valmistus - Tillverkning av kemikalier och kemiska produkter - Manufacture of chemicals and chemical products	102	2,5	- 6	831	3,0	+ 9
22 Kumi- ja muovituotteiden valmistus - Tillverkning av gummi- och plastvaror - Manufacture of rubber and plastic products	56	1,4	+ 26	439	1,6	+ 25
23 Muiden ei-metallisten mineraalituotteiden valmistus - Tillverkning av andra icke-metalliska mineraliska produkter - Manufacture of other non-metallic mineral products	37	0,9	+ 43	217	0,8	+ 19
24-25 Metall- ja metallituoteteollisuus - Tillverkning av metall och metallvaror - Manufacture of metal and metal products	423	10,2	+ 119	2 383	8,5	+ 80
24 Metallien jalostus - Metallframställning - Manufacture of basic metals	376	9,1	+ 140	1 996	7,1	+ 103
25 Metallituotteiden valmistus, pl. koneet ja laitteet - Tillverkning av metallvaror, exkl. maskiner och apparater - Manufacture of fabricated metal products excl. machinery and equip.	47	1,1	+ 29	388	1,4	+ 15
26-27 Sähkö- ja elektroniikkateollisuus - El- och elektronikindustri - Electric and electronics industry	243	5,9	- 16	1 820	6,5	- 17
26 Tietokoneiden sekä elektronisten ja optisten tuotteiden valmistus - Tillverkning av datorer, elektronikvaror och optik - Manufacture of computers, electronic and optical products	157	3,8	- 29	1 201	4,3	- 28
27 Sähkölaitteiden valmistus - Tillverkning av elapparater - Manufacture of electrical equipment	85	2,1	+ 32	619	2,2	+ 17
28 Koneiden ja laitteiden valmistus - Tillverkning av maskiner och apparater - Manufacture of machinery and equipment	108	2,6	- 1	853	3,1	- 15
29-30 Kulkuneuvojen valmistus - Tillverkning av transportmedel - Manufacture of transport equipment	50	1,2	+ 36	368	1,3	- 7
29 Moottoriajoneuvojen valmistus - Tillverkning av motorfordon - Manufacture of motor vehicles	37	0,9	+ 52	271	1,0	- 4
30 Muiden kulkuneuvojen valmistus - Tillverkning av andra transportmedel - Manufacture of other transport equipment	13	0,3	+ 5	97	0,3	- 15
31-33 Muiden teollisuustuotteiden valmistus - Annan tillverkning - Other manufacturing	27	0,6	+ 8	197	0,7	+ 9
D Sähkö-, kaasu- ja lämpöhuolto, jäähdytysliiketoiminta 1) - Försörjning av el, gas, värme och kyla 1) - Electricity, gas, steam and air conditioning supply 1)	81	2,0	+ 40	625	2,2	+ 17
G Tukku- ja vähittäiskauppa - Parti- och detaljhandel - Wholesale and retail trade	1 802	43,6	+ 13	12 991	46,5	+ 12
45 Moottoriajoneuvojen kauppa - Handel med motorfordon - Sale of motor vehicles	280	6,8	+ 26	1 950	7,0	+ 18
46 Tukku- ja vähittäiskauppa, pl. moottoriajoneuvot - Partihandel, exkl. motorfordon - Wholesale, excl. motor vehicles	1 312	31,7	+ 11	9 618	34,4	+ 11
47 Vähittäiskauppa, pl. moottoriajoneuvot - Detaljhandel, exkl. motorfordon - Retail trade, excl. motor vehicles	210	5,1	+ 6	1 423	5,1	+ 9
E, F, H-X Muut toimialat, ml. toimiala tuntematon - Andra näringsgrenar, inkl. näringsgrenen okänd - Other industries, incl. industry unknown	294	7,1	+ 39	1 966	7,0	- 5

1) Maakaasun tukku- ja vähittäiskauppa G 467 - Partihandel av naturgas G 467 - Wholesale of natural gas G 467

Taulu 7. Kauppavaihto maaryhmittäin ja maittain
Tabell 7. Handelsomsättningen med ländergrupper och länder
Table 7. Trade by regions and countries

	Tuonti - Import 2010				Vienti - Export 2010				Kauppataase - Balans	
	Heinäkuu	Tammii-heinäkuu	osuus andel	muutos ändr.	Heinäkuu	Tammii-heinäkuu	osuus andel	muutos ändr.	Heinäkuu	Tammii-
	Juli	Januari-juli			Juli	Januari-juli			Juli	heinäkuu
Alkuperä-/määrämaa	arvo	arvo	%	%	arvo	arvo	%	%	milj. e	milj. e
Ursprungs/bestämmandeland	värde	värde			värde	värde				
Origin/destination	value	value	share	change	value	value	share	change		
	milj. e	milj. e	%	%	milj. e	milj. e	%	%		
Koko tuonti/vienti - Totalimport/export	4 137	27 942	100,0	+ 12	4 057	27 936	100,0	+ 9	-79	-6
EU	2 225	15 628	55,9	+ 10	2 101	15 984	57,2	+ 10	-124	+356
Euroalue - Euro område - Euro zone	1 302	9 250	33,1	+ 8	1 193	8 899	31,9	+ 8	-110	-351
Ulkokauppa - Externhandeln - External trade	1 912	12 314	44,1	+ 16	1 956	11 952	42,8	+ 7	+45	-362
Keh.maat - U.länder - Developing countries	722	4 392	15,7	+ 5	792	4 907	17,6	+ 8	+70	+515
Eurooppa - Europa - Europe	3 153	21 594	77,3	+ 15	2 809	20 274	72,6	+ 10	-344	-1 320
EU	2 225	15 628	55,9	+ 10	2 101	15 984	57,2	+ 10	-124	+356
AT Itävalta - Österrike - Austria	38	241	0,9	+ 3	23	178	0,6	- 5	-16	-63
BE Belgia - Belgien - Belgium	103	700	2,5	+ 22	129	825	3,0	+ 23	+27	+124
BG Bulgaria - Bulgarien - Bulgaria	3	17	0,1	+ 19	6	29	0,1	- 19	+3	+12
CY Kypros - Cypern - Cyprus	0	3	0,0	- 6	1	11	0,0	- 94	+1	+9
CZ Tšekin tasavalta - Tjeckien - Czech Republic	41	317	1,1	+ 15	18	129	0,5	- 5	-23	-188
DE Saksa - Tyskland - Germany	547	3 736	13,4	- 1	421	2 917	10,4	+ 10	-127	-819
DK Tanska - Danmark - Denmark	88	694	2,5	- 0	71	514	1,8	- 1	-17	-180
EE Viro - Estland - Estonia	102	673	2,4	+ 21	89	592	2,1	+ 20	-13	-81
ES Espanja - Spanien - Spain	45	369	1,3	+ 13	83	613	2,2	- 2	+38	+243
FR Ranska - Frankrike - France	140	1 182	4,2	- 4	122	982	3,5	- 5	-18	-200
GB Iso-Britannia - Storbritannien - United Kingdom	132	898	3,2	+ 9	198	1 374	4,9	- 1	+66	+477
GR Kreikka - Grekland - Greece	17	69	0,2	+ 25	12	120	0,4	- 21	-5	+51
HU Unkari - Ungern - Hungary	20	131	0,5	- 24	22	140	0,5	- 3	+2	+9
IE Irlanti - Irland - Ireland	31	228	0,8	- 6	12	111	0,4	+ 12	-19	-117
IT Italia - Italien - Italy	116	800	2,9	+ 7	101	811	2,9	- 4	-14	+11
LT Liettua - Litauen - Lithuania	17	121	0,4	+ 12	23	112	0,4	+ 5	+5	-9
LU Luxemburg - Luxembourg	4	27	0,1	+ 19	2	11	0,0	+ 22	-2	-16
LV Latvia - Lettland - Latvia	19	116	0,4	+ 36	28	145	0,5	+ 25	+9	+29
MT Malta	0	4	0,0	- 66	3	12	0,0	+ 79	+3	+8
NL Alankomaat - Nederländerna - Netherlands	227	1 600	5,7	+ 45	252	2 111	7,6	+ 45	+25	+511
PL Puola - Polen - Poland	78	523	1,9	+ 14	106	755	2,7	- 2	+27	+232
PT Portugali - Portugal	14	127	0,5	+ 28	15	94	0,3	- 62	+2	-33
RO Romania - Rumänien - Romania	9	54	0,2	+ 29	7	89	0,3	+ 11	-3	+35
SE Ruotsi - Sverige - Sweden	413	2 836	10,1	+ 18	340	3 193	11,4	+ 31	-73	+357
SI Slovenia - Slovenien - Slovenia	6	43	0,2	+ 39	6	41	0,1	- 13	-0	-2
SK Slovakia - Slovakien - Slovakia	14	119	0,4	+ 15	10	63	0,2	+ 22	-4	-56
Muu Eurooppa - Övr. Europa - Rest of Europe	928	5 966	21,4	+ 30	708	4 291	15,4	+ 9	-220	-1 675
CH Sveitsi - Schweiz - Switzerland	49	328	1,2	+ 7	57	353	1,3	+ 18	+9	+26
IS Islanti - Island - Iceland	0	5	0,0	- 32	24	82	0,3	+ 430	+24	+77
NO Norja - Norge - Norway	85	610	2,2	+ 30	90	763	2,7	+ 1	+5	+153
RU Venäjä - Ryssland - Russia	756	4 763	17,0	+ 33	411	2 305	8,2	- 1	-344	-2 459
TR Turkki - Turkiet - Turkey	26	193	0,7	+ 27	51	469	1,7	+ 73	+25	+276
UA Ukraina - Ukraine	2	24	0,1	- 19	32	178	0,6	+ 2	+30	+154
Pohjois-Afrikka - Nordafrika - North Africa	4	52	0,2	+ 52	68	345	1,2	+ 18	+64	+293
EG Egypti - Egypten - Egypt	2	19	0,1	+ 30	38	163	0,6	+ 11	+36	+143
MA Marokko - Marocko - Morocco	1	28	0,1	+ 121	7	44	0,2	- 13	+6	+16
Muut Afrikan maat - Övr. Afrika - Rest of Africa	76	248	0,9	+ 122	46	386	1,4	+ 15	-30	+138
ZA Etelä-Afrikka - Sydafrika - South Africa	23	120	0,4	+ 158	18	150	0,5	+ 8	-5	+29
Lähi- ja Keski-Itä - Mellersta Östern - Middle East	10	127	0,5	+ 27	84	571	2,0	- 17	+75	+443
AE Arabiemiirik. - Arabemiraten - Arab Emirates	1	5	0,0	+ 28	15	133	0,5	- 22	+14	+128
IL Israel	5	55	0,2	- 0	16	98	0,3	- 0	+11	+43
IR Iran	0	2	0,0	+ 30	9	38	0,1	+ 2	+8	+36
SA Saudi-Arabia - Saudiarabien - Saudi Arabia	1	11	0,0	+ 52	20	111	0,4	- 26	+18	+100
Muu Aasia - Övr. Asien - Rest of Asia	579	3 764	13,5	- 4	610	3 591	12,9	+ 16	+31	-173
CN Kiina - Kina - China	298	1 942	6,9	- 4	249	1 405	5,0	+ 18	-50	-536
HK Hongkong - Hong Kong	5	33	0,1	- 7	52	262	0,9	+ 81	+46	+229
ID Indonesia - Indonesien - Indonesia	9	52	0,2	+ 6	8	55	0,2	+ 16	-1	+3
IN Intia - Indien - India	31	165	0,6	+ 29	47	286	1,0	+ 21	+16	+121
JP Japani - Japan	70	512	1,8	- 3	85	487	1,7	+ 15	+15	-25
KR Etelä-Korea - Syd-korea - South Korea	38	243	0,9	- 32	45	345	1,2	+ 4	+7	+102
KZ Kazakstan - Kazachstan - Kazakhstan	25	95	0,3	- 34	17	107	0,4	- 37	-8	+12
MY Malesia - Malaysia	30	206	0,7	+ 40	20	80	0,3	+ 35	-11	-125
PH Filippiinit - Filippiinerna - Philippines	4	24	0,1	+ 0	9	54	0,2	+ 14	+5	+29
SG Singapore	6	52	0,2	- 16	27	165	0,6	+ 22	+21	+113
TH Thaimaa - Thailand	19	128	0,5	- 7	24	134	0,5	+ 129	+5	+6
TW Taiwan	20	163	0,6	+ 2	11	85	0,3	- 35	-8	-78
Pohjois-Amerikka - Nordamerika - North America	138	1 077	3,9	- 2	292	1 769	6,3	- 3	+154	+692
CA Kanada - Canada	13	148	0,5	- 24	65	302	1,1	+ 38	+51	+154
US USA	125	929	3,3	+ 3	227	1 465	5,2	- 9	+102	+536
Väli-Amerikka - Mellanamerika - Middle America	19	150	0,5	+ 4	19	186	0,7	+ 54	-0	+35
MX Meksiko - Mexico	13	94	0,3	+ 20	10	102	0,4	+ 60	-3	+8
Etelä-Amerikka - Sydamerika - South America	134	737	2,6	+ 56	84	556	2,0	- 15	-50	-181
AR Argentiina - Argentina	2	14	0,0	- 1	9	49	0,2	+ 34	+6	+35
BR Brasilia - Brasilien - Brazil	70	332	1,2	+ 16	45	339	1,2	- 9	-25	+6
CL Chile	27	144	0,5	+ 135	10	66	0,2	- 13	-17	-79
CO Kolumbia - Colombia	2	37	0,1	+ 148	4	29	0,1	- 14	+1	-8
Oseania - Oceanien - Oceania	25	193	0,7	+ 27	45	259	0,9	+ 11	+21	+65
AU Australia - Australien - Australia	23	178	0,6	+ 27	39	222	0,8	+ 26	+16	+44



Tavaroiden ulkomaankaupan kuukausikatsaus
Månadsöversikt över utrikeshandel med varor
Monthly Survey on the foreign trade of goods
2010:K07
30.9.2010

Tiedustelut - Förfrågningar - Inquiries:

Matti Heiniemi p. 020 492 1845
Kari Tähtivaara p. 020 492 1844
Sähköposti: etunimi.sukunimi@tulli.fi

Elokuun 2010 tavaroiden ulkomaankaupan ennakkotietojen ja kuukausikatsauksen julkaisupäivät ovat seuraavat:

Ennakkotiedot 2010:E08 8.10.2010
Kuukausikatsaus 2010:K08 29.10.2010

Kaikki katsaukset ovat ilmaiseksi luettavissa Tullin Internet-sivuilla <http://www.tulli.fi/>

Internet-sivuiltamme löytyvät myös käsikirja ulkomaankaupan tilastointiperiaatteista, Intrastat-opas sekä kunkin tilastokatsauksen laatuseloste.

Tarkempia maa- ja tavarakohtaisia tietoja on saatavissa maksutta ulkomaankauppätietojen jakelujärjestelmästä (ULJAS) <http://uljas.tulli.fi/>

ISSN 1795-5165 = Suomen virallinen tilasto (painojulkaisu)
ISSN 1796-0479 = Suomen virallinen tilasto (pdf)
ISSN 1796-8593 = Tavaroiden ulkomaankaupan kuukausikatsaus (painojulkaisu)
ISSN 1796-8585 = Tavaroiden ulkomaankaupan kuukausikatsaus (pdf)

Yhteystiedot:

Tullihallitus
Tilastoyksikkö

Erottajankatu 15-17 A
PL 512
00101 Helsinki

Vaihde (09) 6141
Telefax 020 492 1860
Sähköposti: tilastot@tulli.fi

Tilastopalvelu
020 690 603

Kontaktuppgifter:

Tullstyrelsen
Statistikenheten

Skilnadsgatan 15-17 A
PB 512
00101 Helsingfors

Växel (09) 6141
Telefax 020 492 1860
E-post: statistik@tulli.fi

Statistikservice
020 690 603

Contact information:

National Board of Customs
Statistics Unit

Erottajankatu 15-17 A
P.O.Box 512
FI-00101 Helsinki

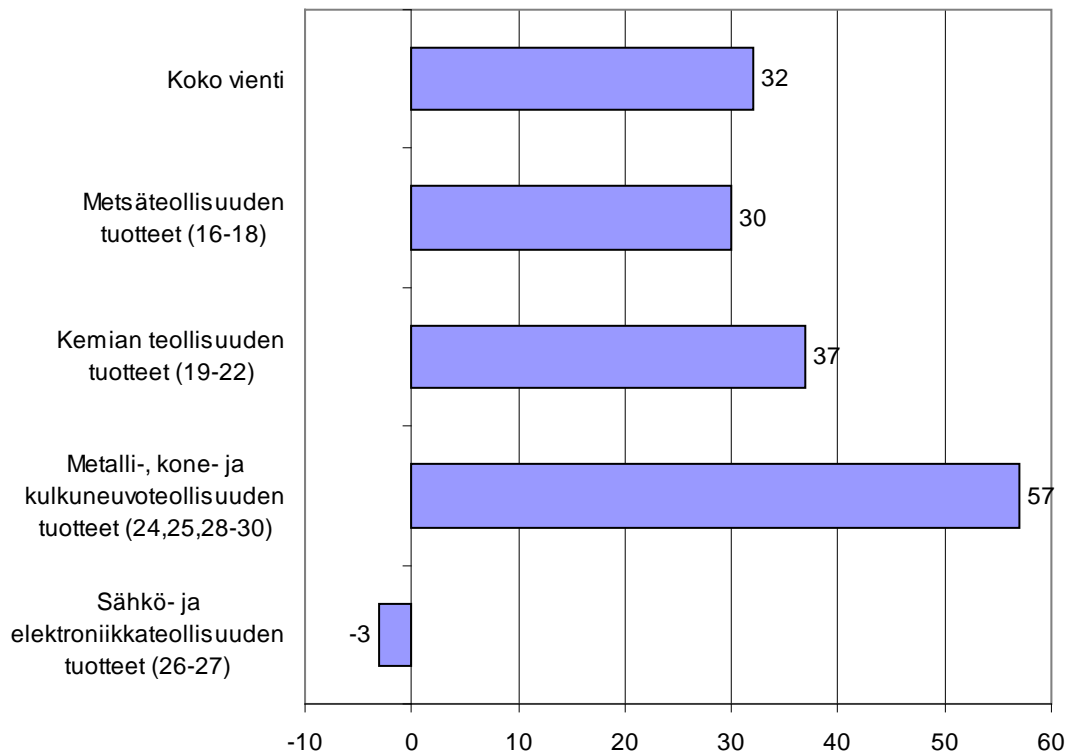
Phone internat. + 358 9 6141
Fax + 358 20 492 1860
E-mail: statistics@tulli.fi

Statistics service
+ 358 20 690 603

Tavaroiden ulkomaankaupan kuukausikatsaus
Månadsöversikt över utrikeshandel med varor
Monthly Survey on the foreign trade of goods

2010
Elokuu
Augusti
August

Kuvio 1. Viennin arvon muutos tuoteluokittain (CPA) elokuu 2010/2009, %



Helsinki 29.10.2010. Julkaistavissa klo 9.00.

Tietoja lainattaessa lähteenä mainittava Tullihallitus.

Uppgifterna får lånas med uppgivande av Tullstyrelsen som källa.

Quoting is encouraged provided National Board of Customs is acknowledged as the source.

METALLIEN VIENTI NOUSI ELOKUUSSA TAANTUMAA EDELTÄNEELLE TASOLLE **Myös kemian teollisuuden vienti kahden vuoden takaisella tasolla**

Perusmetallien viennin arvon voimakas kasvu veti Suomen viennin elokuussa Tullihallituksen ulkomaan-kauppatilaston mukaan lähes kolmanneksen kasvuun. Myös kemian teollisuuden ja metsäteollisuuden vienti lisääntyi merkittävästi. Tuonti kasvoi yli neljänneksen mm. malmirikasteiden, metallien ja autojen tuonnin vuoksi.

Suomen vienti kasvoi selvästi nopeammin kuin koko EU:n vienti, jonka kasvuvauhti jäi 25 %:iin. EU:n tuonti lisääntyi 26 % eli lähes yhtä paljon kuin Suomen tuonti.¹

Viennin arvo oli elokuussa lähes 4,2 mrd. euroa. Tuonti kohosi hieman yli 4,2 mrd. euroon, joten kauppataase jäi 19 milj. euroa alijäämäiseksi. Viime vuoden elokuussa vajetta kertyi 122 milj. euroa. Tammi-elokuun tase oli 23 milj. euroa alijäämäinen, kun viime vuonna tase nousi vastaavana aikana 695 milj. euroa ylijäämäiseksi.

Venäjä nousi elokuussa Suomen suurimmaksi kauppakumppaniksi sekä viennissä että tuonnissa. Ruotsi jäi viennissä niukasti pienemmäksi ja Saksa selvästi näiden kahden taakse. Tuonnissa Saksa säilytti toisen sijansa. Vienti Kiinaan yli kaksinkertaistui ja vienti Venäjälle kasvoi kahdella kolmanneksella. Suurista kauppakumppaneista vain vienti Isoon-Britanniaan, Puolaan ja Tanskaan jäi vuoden takaista pienemmäksi. Tuonnissa miinukselle jäivät Norja, Ranska ja Tanska. Voimakkaimmin kasvoi tuonti Yhdysvalloista.

Kokonaiskehitys-Totalutvecklingen-Total development (milj. euroa, e million)

	Elokuu Augusti August		Muutos Ändring Change %	Tammi-elokuu Januari-augusti January-August		Muutos Ändring Change %
	2009	2010		2009	2010	
Tuonti/Import/Imports (cif)	3 302	4 207	+ 27	28 146	32 216	+ 14
Vienti/Export/Exports (fob)	3 180	4 188	+ 32	28 842	32 193	+ 12
Tase/Balans/Balance	- 122	- 19		+ 695	- 23	

Metallien perusteollisuuden viennin arvo yli kaksinkertaistui elokuussa. Kasvu johtui osaksi 115 milj. euron arvoisesta kaasuputkitoimituksesta, mutta lähes kaikkien perusmetallituotteiden vientimäärät ja –hinnat kohosivat selvästi. Ryhmän viennin arvo on ollut elokuusta korkeampi viimeksi toukokuussa 2008. Maansiirto- ja kaivuukoneet sekä kattilat vetivät kone- ja laiteviennin miltei kymmeneksen kasvuun. Paperikoneiden ja nosto- ja lastauskoneiden vienti jäi sen sijaan viimevuotista vähäisemmäksi. Henkilöautojen vienti lisääntyi kymmeneksen.

Sähköteknisen teollisuuden viennin lasku tasaantui ja viennin arvo päättyi lähes viimevuotiselle tasolle. Vies-tintälaitteviennin pudotus tosin jatkui, ja vienti jäi 41 % viimevuotista pienemmäksi, mutta sähkögeneraattoreiden ja –moottoreiden vienti kaksinkertaistui, sähkökytkentälaitteiden vienti puolitoistakertaistui ja sähkömuuttajien vienti kasvoi viidenneksen.

Kemiallisen teollisuuden vienti kehittyi kauttaaltaan suotuisasti ja kohosi syksyn 2008 tasolle. Lääkevienti yli kaksinkertaistui ja peruskemikaalien vienti kasvoi kolmanneksen viimevuotisesta. Metsäteollisuuden vienti lisääntyi lähes kolmanneksen.

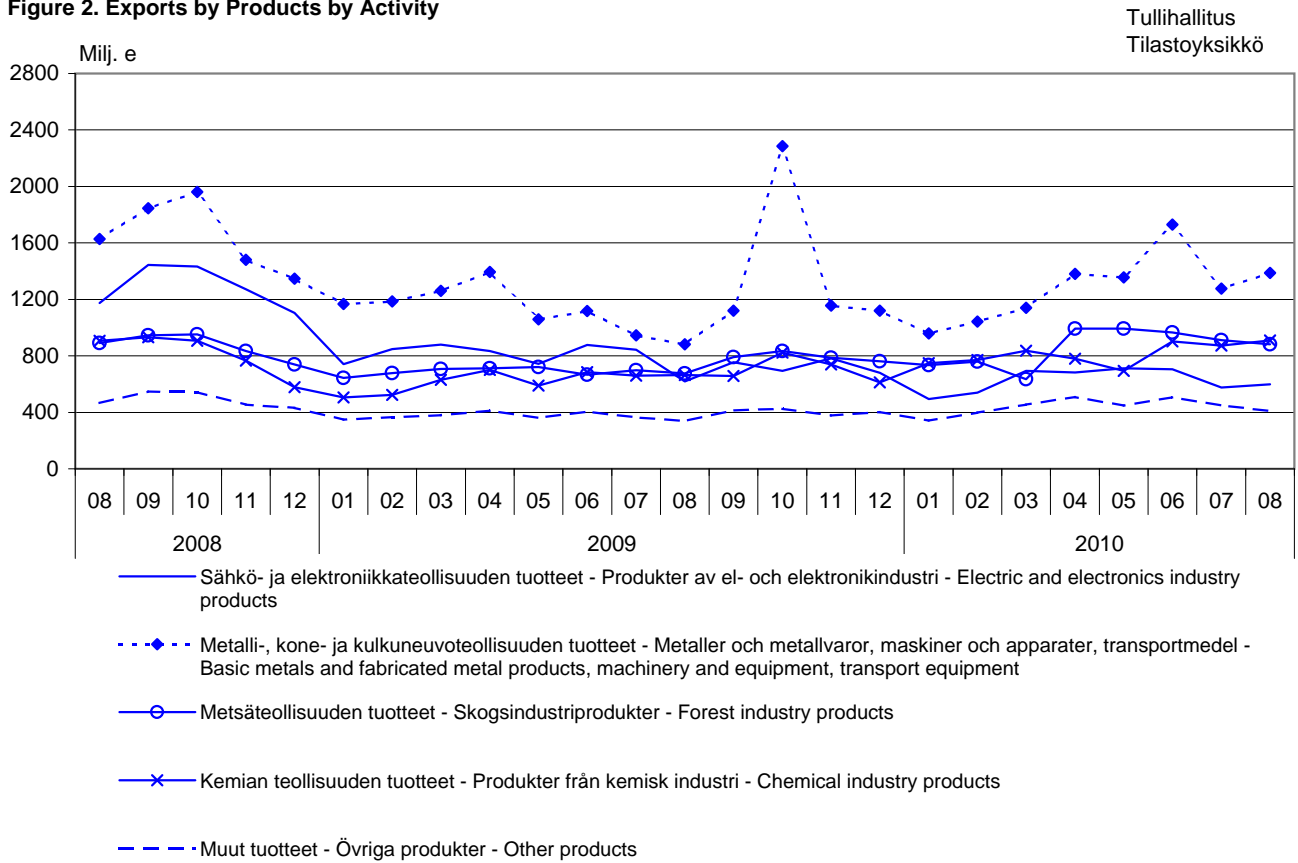
Raaka-aineiden ja tuotantohyödykkeiden tuonti puolitoistakertaistui elokuussa. Sekä malmirikasteiden että metallien tuonnin arvo yli kaksinkertaistui. Energiatuotteiden tuonnin arvo kasvoi kymmeneksen. Tuontimäärien jyrkän laskun vuoksi energiatuonnin kasvu hidastui selvästi alkuvuoden vauhdista, vaikka tuontihinnat nousivatkin selvästi. Investointitavaratuonti lisääntyi 16 % mm. atk-laitteiden ja moottoreiden tuonnin kasvun ansiosta. Puhelin- ja radiolaitteiden tuonti jäi viimevuotista vähäisemmäksi. Yli kolmanneksen lisäys henkilöautojen tuonnissa veti kestokulutustavaroiden tuonnin viidenneksen viimevuotista suuremmaksi.

1) Lähde: Eurostat, newsrelease, euroindicators

Kuvio 2. Vienti tuoteluokittain (CPA) 2008-2010

Figur 2. Exporten fördelad enligt produkter efter näringsgren

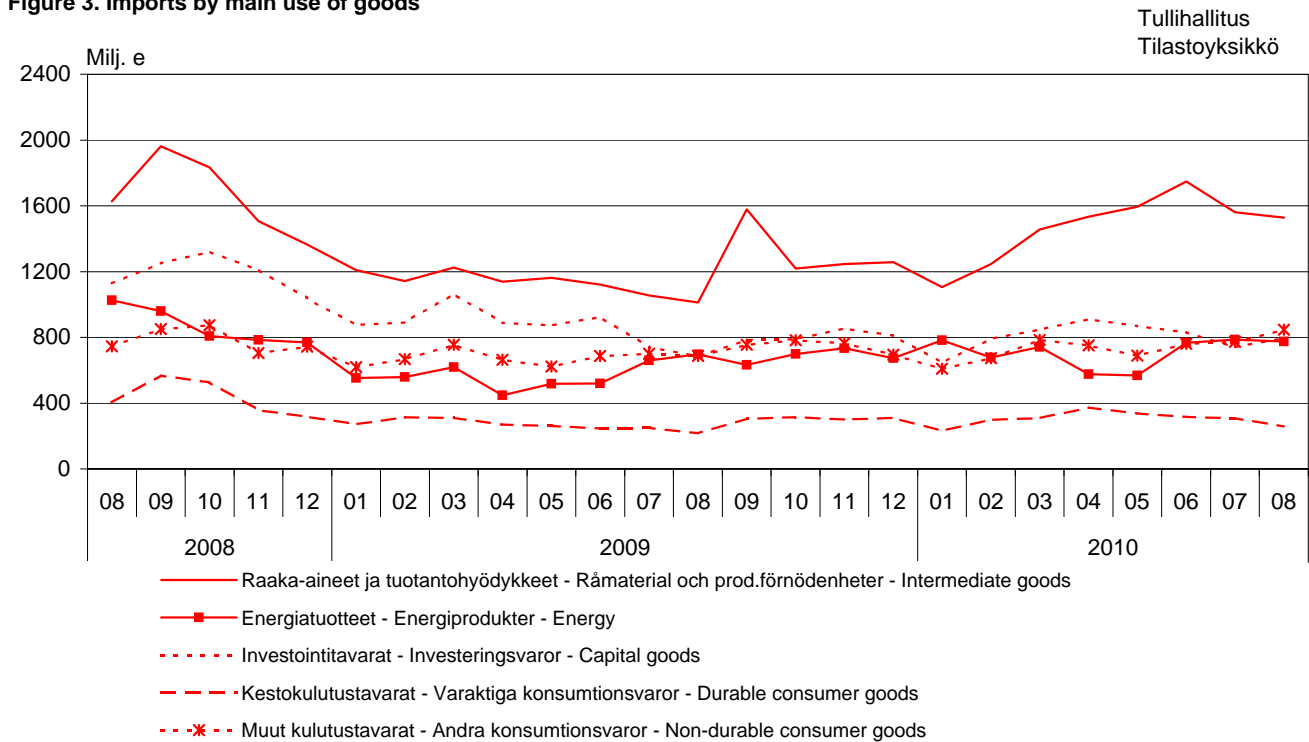
Figure 2. Exports by Products by Activity



Kuvio 3. Tuonti käyttötarkoituksen mukaan 2008-2010

Figur 3. Importen fördelad efter varornas huvudsakliga användning

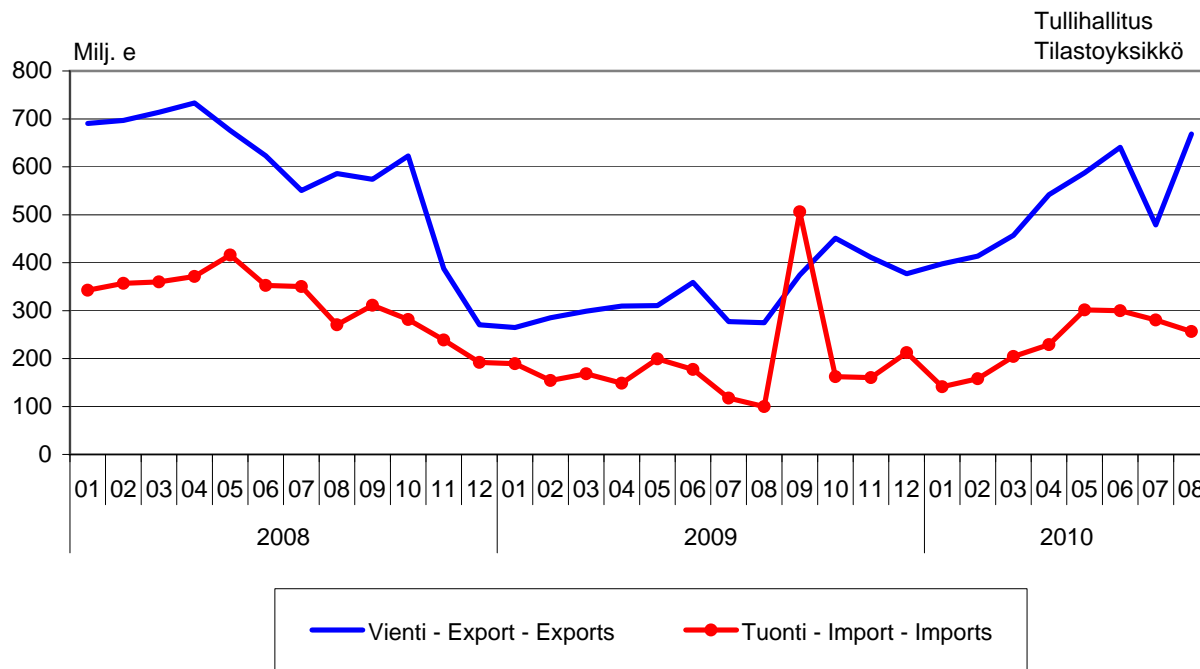
Figure 3. Imports by main use of goods



Kuvio 4. Metallien (CPA 24) vienti ja tuonti 2008-2010

Figur 4. Exporten och importen av metaller

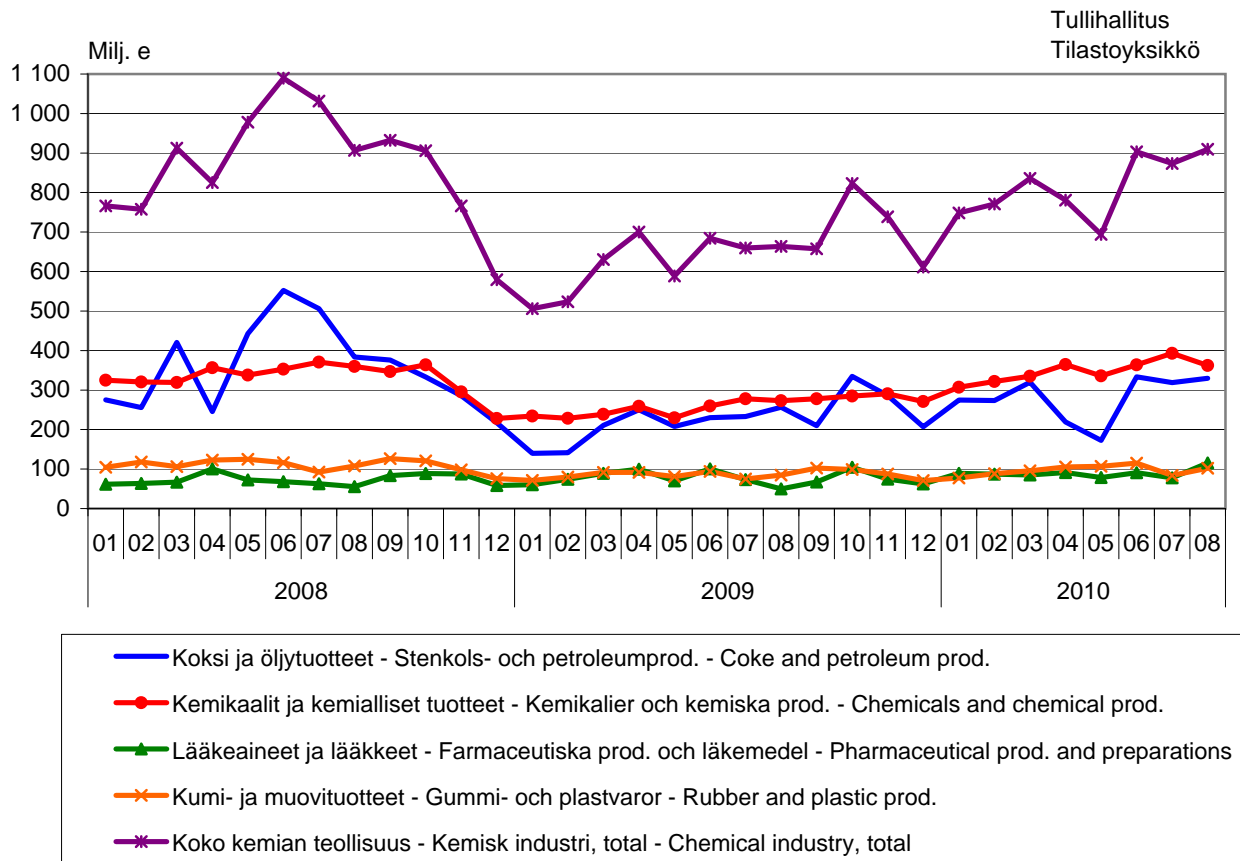
Figure 4. Exports and imports of basic metals



Kuvio 5. Kemian teollisuuden tuotteiden (CPA 19-22) vienti 2008-2010

Figur 5. Exporten av produkter från kemisk industri

Figure 5. Exports of chemical industry products



Taulu 1. Tuonti ja vienti SITC:n mukaan
Tabell 1. Importen och exporten enligt SITC
Table 1. Imports and exports by SITC

SITC	Tuonti - Import 2010				Vienti - Export 2010					
	Elokuu Augusti	Tammi-elokuu Januari-augusti	arvo värde value milj. e	osuus andel share %	muutos ändr. change %	Elokuu Augusti	Tammi-elokuu Januari-augusti	arvo värde value milj. e	osuus andel share %	muutos ändr. change %
	4 207	32 216	100,0	+ 14	4 188	32 193	100,0	+ 12		
0	Koko tuonti/vienti - Totalimport/export									
	224	1 800	5,6	+ 4	88	732	2,3	+ 11		
	Elintarvikkeet ja elävät eläimet - Livsmedel och levande djur - Food and live animals									
02	Maitotaloustuotteet ja munat - Mjölkhushållnings produkter och ägg - Dairy products and birds' eggs	23	187	0,6	+ 2	39	297	0,9	+ 30	
05	Hedelmät ja kasvikset - Frukter och köksväxter Vegetables and fruit	51	458	1,4	- 1	4	30	0,1	+ 27	
1	Juomat ja tupakka - Drycker och tobak									
	37	322	1,0	+ 11	12	87	0,3	- 0		
	Beverages and tobacco									
2	Raaka-aineet, pl. polttoaineet - Råvaror utom bränslen									
	373	3 033	9,4	+ 88	244	2 268	7,0	+ 73		
	Crude materials, inedible, except fuels									
212	Turkinahat, valmistamattomat - Pälskinn, oberedda Furskins, raw	4	91	0,3	+ 61	28	339	1,1	+ 121	
24	Puutavara ja korkki - Trävaror och kork Cork and wood	66	402	1,2	+ 40	72	824	2,6	+ 31	
248	Sahattu ja höylätty puutavara - Sägade och hyvlade trävaror - Wood, simply worked	13	96	0,3	+ 42	67	767	2,4	+ 38	
25	Paperimassa - Pappersmassa Pulp and waste paper	17	135	0,4	+ 57	98	815	2,5	+ 150	
28	Malmit ja metalliromu - Malmer och skrot av metaller Metalliferous ores and metal scrap	234	2 037	6,3	+ 134	27	159	0,5	+ 51	
3	Poltto- ja voiteluaineet, sähkövirta - Bränslen, smörj- medel, elström - Mineral fuels etc									
	775	5 600	17,4	+ 24	337	2 447	7,6	+ 36		
	Mineral fuels etc									
33	Kivennäisöljyt ja kivennäisöljytuotteet - Mineraloljor och mineraloljeprodukter - Petroleum and products	554	4 073	12,6	+ 25	330	2 234	6,9	+ 31	
4	Eläin- ja kasviöljyt ja -rasvat - Animaliska och vege- tabiliska oljor och fetter - Animal, vegetable oil, fat									
	36	179	0,6	+ 102	4	33	0,1	+ 40		
	Animal, vegetable oil, fat									
5	Kemialliset aineet ja tuotteet - Kemiska ämnen och produkter - Chemicals and related products, nes									
	505	3 853	12,0	+ 16	520	3 891	12,1	+ 31		
	Chemicals and related products, nes									
51+52	Orgaaniset ja epäorgaaniset kemialliset aineet - Organiska och oorganiska kemiska ämnen - Organic and inorganic chemicals	129	927	2,9	+ 35	147	1 262	3,9	+ 55	
54	Lääkevalmisteet ja farmaseuttiset tuotteet - Medicinska och farmaceutiska produkter - Medicinal, pharm. products	145	1 101	3,4	+ 2	111	659	2,0	+ 17	
57+58	Muovit, valmistamattomat ja valmistetut - Plaster, obeerbetade och bearbetade - Plastics in primary and non-primary forms	112	848	2,6	+ 34	132	1 069	3,3	+ 25	
6	Valmistetut tavarat valmistusaineen mukaan - Bearbetade varor enligt materialet - Basic manufactures									
	530	3 966	12,3	+ 23	1 520	10 458	32,5	+ 30		
	Basic manufactures									
63	Puu- ja korkkituotteet, pl. huonekalut - Produkter av trä och kork utom möbler - Wood and cork manufactures	19	163	0,5	+ 24	49	424	1,3	+ 15	
634	Vaneri, lastu- ja kuitulevy yms. - Kryssfaner, spån- och fiberskivor o.d. - Plywood, particle board etc	10	95	0,3	+ 22	33	289	0,9	+ 18	
64	Paperi ja pahvi sekä tuotteet niistä - Papper, papp och produkter därav - Paper, paperboard and articles thereof	47	375	1,2	+ 8	655	4 771	14,8	+ 15	
65	Tekstiilituotteet, pl. vaatteet - Textilprodukter utom kläder - Textile yarn, fabrics, made up articles, etc	45	350	1,1	+ 16	19	165	0,5	- 7	
67	Rauta ja teräs - Järn och stå Iron and steel	146	1 050	3,3	+ 26	449	2 591	8,0	+ 93	
68	Muut metallit - Andra metaller Non-ferrous metals	81	636	2,0	+ 86	199	1 462	4,5	+ 52	
69	Tuotteet epäjalosta metallista - Arbeten av oädla metaller - Manufactures of metals, nes	101	751	2,3	+ 4	67	497	1,5	- 5	
7	Koneet, laitteet ja kuljetusvälineet - Maskiner, apparater och transportmedel - Machinery, transport equipmt									
	1 092	9 164	28,4	- 3	1 170	9 895	30,7	- 17		
	Machinery, transport equipmt									
71	Voimakoneet ja moottorit - Kraftmaskiner och motorer Power generating machinery and equipment	62	522	1,6	- 12	192	1 370	4,3	- 16	
72	Eri toimialojen erikoiskoneet - Maskiner för särskilda industrier - Machinery for special industries	91	753	2,3	+ 2	231	2 079	6,5	+ 6	
74	Yleiskäyttöiset teoll. koneet ja laitteet - Industri maskiner för allmänt bruk - General industrl machy, nes	157	1 300	4,0	- 8	187	1 628	5,1	- 9	
75	Toimistokoneet ja atk-laitteet - Kontorsmaskiner och adb-maskiner - Office machines and adp machines	98	809	2,5	+ 20	25	202	0,6	- 4	
76	Puhelin-, radio-, tv- yms. -laitteet - Telefon-, radio- tv- o.d. -apparater - Telecomm, sound recording equipment	188	1 450	4,5	- 21	193	1 734	5,4	- 43	
77	Muut sähkökoneet ja -laitteet - Andra elektriska maskiner och apparater - Electric machinery, nes and parts	228	1 733	5,4	+ 3	210	1 661	5,2	+ 3	
78	Moottoriajoneuvot - Motorfordor Road vehicles	212	2 031	6,3	+ 19	65	662	2,1	- 26	
79	Muut kuljetusvälineet - Andra transportmedel Other transport equipment	47	479	1,5	- 32	53	420	1,3	- 26	
793	Laivat, veneet ja muut uivat rakenteet - Fartyg, båtar och annan flytande materiel - Ships and boats etc	2	26	0,1	- 20	8	147	0,5	- 69	
8	Erinäiset valmiit tavarat - Diverse färdiga varor									
	462	3 183	9,9	+ 5	217	1 824	5,7	+ 5		
	Miscellaneous manufactured articles									
82	Huonekalut - Möbler Furniture and parts thereof	36	316	1,0	+ 9	10	73	0,2	- 23	
84	Vaatteet - Kläder Articles of apparel and clothing accessories	158	850	2,6	+ 1	25	127	0,4	- 5	
85	Jalkineet - Skor Footwear	33	180	0,6	- 1	12	60	0,2	+ 19	
87	Kojeet, mittarit yms. - Instrumentmätare o.d Instruments and apparatuses, nes	57	489	1,5	+ 0	82	823	2,6	+ 11	
9	Muut tavarat - Övriga varor									
	172	1 117	3,5	+ 38	76	558	1,7	+ 47		
	Goods not classified elsewhere									

Taulu 2. Vienti tuoteluokittain (CPA2008)

Tabell 2. Exporten fördelad enligt produkter efter näringsgren (CPA2008)

Table 2. Exports by Products by Activity (CPA2008)

Tuoteluokka - Produkter efter näringsgren - Products by Activity	Elokuu - Augusti 2010			Tammi-elokuu 2010 Januari-augusti 2010		
	arvo värde value milj. e	osuus andel share %	muutos ändr. change %	arvo värde value milj. e	osuus andel share %	muutos ändr. change %
Koko vienti - Totalexport - Total exports	4 188	100,0	+ 32	32 193	100,0	+ 12
A Maa-, metsä- ja kalataloustuotteet - Jordbruks-, skogs- och fiskeriprodukter - Products of agriculture, forestry and fishing	39	0,9	+ 118	457	1,4	+ 73
B Kaivostoiminnan ja louhinnan tuotteet - Produkter från gruvdrift och utvinning av mineral - Products from mining and quarrying	17	0,4	+ 93	106	0,3	+ 8
061 Raakaöljy - Råpetroleum - Crude petroleum	0	0,0	- 64	0	0,0	- 100
C Teollisuustuotteet - Tillverkade varor - Manufactured goods	4 027	96,2	+ 31	30 696	95,4	+ 10
10-12 Elintarvikkeet, juomat ja tupakka - Livsmedel, drycker och tobak - Food, beverages and tobacco	98	2,4	+ 14	790	2,5	+ 9
13-15 Tekstiilit, vaatteet, nahka ja nahkatuotteet - Textilier, kläder, läder och lädervaror - Textiles, clothes, leather and leather products	59	1,4	+ 3	378	1,2	- 3
16-18 Metsäteollisuuden tuotteet - Skogsindustriprodukter - Forest industry products	882	21,1	+ 30	6 877	21,4	+ 25
16 Sahatavara ja puutuotteet - Sågvaror och varor av trä - Wood and wood products	128	3,1	+ 32	1 295	4,0	+ 25
17 Paperi, paperi- ja kartonkituotteet, paperimassa - Papper, pappers- och pappvaror, massa - Paper, paper and paperboard products, pulp	753	18,0	+ 30	5 579	17,3	+ 25
19-22 Kemian teollisuuden tuotteet - Produkter från kemisk industri - Chemical industry products	910	21,7	+ 37	6 516	20,2	+ 31
19 Koksi ja öljytuotteet - Stenkols- och petroleumprodukter - Coke and petroleum products	330	7,9	+ 29	2 242	7,0	+ 34
20 Kemikaalit ja kemialliset tuotteet - Kemikalier och kemiska produkter - Chemicals and chemical products	362	8,7	+ 33	2 784	8,6	+ 39
21 Lääkeaineet ja lääkkeet - Farmaceutiska produkter och läkemedel - Pharmaceutical products and pharmaceutical preparations	115	2,8	+ 132	715	2,2	+ 16
22 Kumi- ja muovituotteet - Gummi- och plastvaror - Rubber and plastic products	102	2,4	+ 20	775	2,4	+ 16
23 Muut ei-metalliset mineraalituotteet - Andra icke-metalliska mineraliska produkter - Other non-metallic mineral products	43	1,0	+ 6	324	1,0	- 1
24-25 Metallit ja metallituotteet - Metaller och metallvaror - Metal and metal products	784	18,7	+ 126	4 858	15,1	+ 59
24 Metallit - Metaller - Basic metals	668	16,0	+ 143	4 186	13,0	+ 76
25 Metallituotteet (pl. koneet ja laitteet) - Metallvaror (exkl. maskiner och appar.) - Fabricated metal products (excl. machinery and equip.)	116	2,8	+ 60	672	2,1	- 2
26-27 Sähkö- ja elektroniikkateollisuuden tuotteet - Produkter av el- och elektronikindustri - Electric and electronics industry products	599	14,3	- 3	5 001	15,5	- 22
26 Tietokoneet, elektroniset ja optiset laitteet - Datorer, elektronikvaror och optik - Computers, electronic and optical products	311	7,4	- 27	2 761	8,6	- 31
263 Viestintälaitteet - Kommunikationsutrustning - Communication equip.	181	4,3	- 41	1 645	5,1	- 44
27 Sähkölaitteet - Elapparater - Electrical equipment	289	6,9	+ 49	2 240	7,0	- 6
28 Koneet ja laitteet - Maskiner och app. - Machinery and equip.	482	11,5	+ 9	4 289	13,3	- 3
29-30 Kulkuneuvot - Transportmedel - Transport equipment	121	2,9	+ 28	1 124	3,5	- 27
29 Moottoriajoneuvot - Motorfordon - Motor vehicles	64	1,5	+ 8	654	2,0	- 26
30 Muut kulkuneuvot - Andra transportmedel - Other transport equipment	57	1,3	+ 64	471	1,5	- 28
31-33 Muut teollisuustuotteet - Övriga tillverkade varor - Other manufactured goods	49	1,2	- 10	539	1,7	+ 4
D Sähkö, kaasua, lämpö, jäähdytys - El, gas, värme, kyla - Electricity, gas, steam, air conditioning 1)	6	0,1	>999	188	0,6	+ 141
E-X Muut tuotteet - Övriga produkter - Other products	98	2,3	+ 33	745	2,3	+ 29

1) Maakaasu B 062 - Naturgas B 062 - Natural gas B 062

Taulu 3. Tuonti tuoteluokittain (CPA2008)

Tabell 3. Importen fördelad enligt produkter efter näringsgren (CPA2008)

Table 3. Imports by Products by Activity (CPA2008)

Tuoteluokka - Produkter efter näringsgren - Products by Activity	Elokuu - Augusti 2010			Tammi-elokuu 2010 Januari-augusti 2010		
	arvo värde value milj. e	osuus andel share %	muutos ändr. change %	arvo värde value milj. e	osuus andel share %	muutos ändr. change %
Koko tuonti - Totalimport - Total imports	4 207	100,0	+ 27	32 216	100,0	+ 14
A Maa-, metsä- ja kalataloustuotteet - Jordbruks-, skogs- och fiskeriprodukter - Products of agriculture, forestry and fishing	124	2,9	+ 73	948	2,9	+ 22
B Kaivostoiminnan ja louhinnan tuotteet - Produkter från gruvdrift och utvinning av mineral - Products from mining and quarrying	657	15,6	+ 19	4 962	15,4	+ 32
061 Raakaöljy - Råpetroleum - Crude petroleum	356	8,5	- 9	2 848	8,8	+ 27
C Teollisuustuotteet - Tillverkade varor - Manufactured goods	3 103	73,8	+ 25	23 697	73,6	+ 8
10-12 Elintarvikkeet, juomat ja tupakka - Livsmedel, drycker och tobak - Food, beverages and tobacco	244	5,8	+ 13	1 865	5,8	+ 7
13-15 Tekstiilit, vaatteet, nahka ja nahkatuotteet - Textilier, kläder, läder och lädervaror - Textiles, clothes, leather and leather products	240	5,7	+ 19	1 420	4,4	+ 4
16-18 Metsäteollisuuden tuotteet - Skogsindustriprodukter - Forest industry products	115	2,7	+ 22	896	2,8	+ 21
16 Sahatavara ja puutuotteet - Sågvaror och varor av trä - Wood and wood products	49	1,2	+ 38	369	1,1	+ 26
17 Paperi, paperi- ja kartonkituotteet, paperimassa - Papper, pappers- och pappvaror, massa - Paper, paper and paperboard products, pulp	65	1,5	+ 14	517	1,6	+ 17
19-22 Kemian teollisuuden tuotteet - Produkter från kemisk industri - Chemical industry products	810	19,3	+ 23	5 921	18,4	+ 18
19 Koksi ja öljytuotteet - Stenkols- och petroleumprodukter - Coke and petroleum products	225	5,4	+ 21	1 387	4,3	+ 26
20 Kemikaalit ja kemialliset tuotteet - Kemikalier och kemiska produkter - Chemicals and chemical products	328	7,8	+ 26	2 583	8,0	+ 23
21 Lääkeaineet ja lääkkeet - Farmaceutiska produkter och läkemedel - Pharmaceutical products and pharmaceutical preparations	147	3,5	+ 19	1 125	3,5	+ 2
22 Kumi- ja muovituotteet - Gummi- och plastvaror - Rubber and plastic products	110	2,6	+ 27	826	2,6	+ 16
23 Muut ei-metalliset mineraalituotteet - Andra icke-metalliska mineraliska produkter - Other non-metallic mineral products	51	1,2	+ 21	381	1,2	+ 20
24-25 Metallit ja metallituotteet - Metaller och metallvaror - Metal and metal products	371	8,8	+ 100	2 685	8,3	+ 31
24 Metallit - Metaller - Basic metals	256	6,1	+ 157	1 871	5,8	+ 49
25 Metallituotteet (pl. koneet ja laitteet) - Metallvaror (exkl. maskiner och appar.) - Fabricated metal products (excl. machinery and equip.)	114	2,7	+ 33	814	2,5	+ 1
26-27 Sähkö- ja elektroniikkateollisuuden tuotteet - Produkter av el- och elektronikindustri - Electric and electronics industry products	583	13,9	+ 9	4 479	13,9	- 5
26 Tietokoneet, elektroniset ja optiset laitteet - Datorer, elektronikvaror och optik - Computers, electronic and optical products	372	8,9	- 1	2 973	9,2	- 11
263 Viestintälaitteet - Kommunikationsutrustning - Communication equip.	140	3,3	- 17	1 066	3,3	- 24
27 Sähkölaitteet - Elapparater - Electrical equipment	210	5,0	+ 30	1 506	4,7	+ 11
28 Koneet ja laitteet - Maskiner och app. - Machinery and equip.	313	7,4	+ 19	2 536	7,9	- 5
29-30 Kulkuneuvot - Transportmedel - Transport equipment	272	6,5	+ 36	2 657	8,2	+ 3
29 Moottoriajoneuvot - Motorfordon - Motor vehicles	214	5,1	+ 34	2 023	6,3	+ 20
30 Muut kulkuneuvot - Andra transportmedel - Other transport equipment	57	1,4	+ 43	634	2,0	- 29
31-33 Muut teollisuustuotteet - Övriga tillverkade varor - Other manufactured goods	105	2,5	+ 15	858	2,7	+ 8
D Sähkö, kaasua, lämpö, jäähdytys - El, gas, värme, kyla - Electricity, gas, steam, air conditioning 1)	58	1,4	+ 56	441	1,4	+ 44
E-X Muut tuotteet - Övriga produkter - Other products	264	6,3	+ 72	2 168	6,7	+ 62

1) Maakaasu B 062 - Naturgas B 062 - Natural gas B 062

Taulu 4. Tuonti ja vienti tavaroiden pääasiallisen käyttötarkoituksen mukaan (perustuu CPA-luokitukseen)
Tabell 4. Importen och exporten fördelad efter varornas huvudsakliga användning (baserar på CPA-klassificering)
Table 4. Imports and exports by main use of goods (based on CPA classification)

	Elokuu - Augusti 2010			Tammi-elokuu 2010 Januari-augusti 2010		
	arvo värde value milj. e	osuus andel share %	muutos ändr. change %	arvo värde value milj. e	osuus andel share %	muutos ändr. change %
Koko tuonti - Totalimport - Total imports	4 207	100,0	+ 27	32 216	100,0	+ 14
Raaka-aineet ja tuotantohyödykkeet - Råmaterial och prod.förmödenheter - Intermediate goods	1 529	36,3	+ 51	11 772	36,5	+ 30
Energiatuotteet - Energiprodukter Energy	775	18,4	+ 11	5 676	17,6	+ 24
Investointitavarat - Investeringsvaror Capital goods	795	18,9	+ 16	6 436	20,0	- 7
Kestokulutustavarat - Varaktiga konsumtionsvaror Durable consumer goods	260	6,2	+ 19	2 442	7,6	+ 14
Muut kulutustavarat ¹ - Andra konsumtionsvaror ¹ Non-durable consumer goods ¹	848	20,1	+ 23	5 891	18,3	+ 9
Koko vienti - Totalexport - Total exports	4 188	100,0	+ 32	32 193	100,0	+ 12
Raaka-aineet ja tuotantohyödykkeet - Råmaterial och prod.förmödenheter - Intermediate goods	2 320	55,4	+ 51	17 176	53,4	+ 35
Energiatuotteet - Energiprodukter Energy	337	8,0	+ 31	2 440	7,6	+ 36
Investointitavarat - Investeringsvaror Capital goods	1 107	26,4	+ 4	9 444	29,3	- 15
Kestokulutustavarat - Varaktiga konsumtionsvaror Durable consumer goods	62	1,5	- 9	631	2,0	- 35
Muut kulutustavarat ¹ - Andra konsumtionsvaror ¹ Non-durable consumer goods ¹	362	8,6	+ 42	2 501	7,8	+ 13

¹ Sisältää myös erittelemättömän kaupan - Innehåller också oklassificerade handeln - Includes also unclassified trade

Vuoden 2010 aikana taulussa 4 käyttötarkoituserityksensä pohjana käytetään edelleen CPA-luokitusta (CPA2002). NACE Rev. 2 -version mukainen taulukko löytyy Tullin Internet-sivuilta kohdasta Ulkomaankauppatilastot - Tilastoja.

Under år 2010 används i tabell 4 fortfarande CPA-klassificering (CPA2002) som grund för klassificeringen enligt användningssyfte. En tabell enligt NACE Rev. 2 -versionen finns på Tullens webbplats under Utrikeshandelsstatistik - Statistik.

In 2010, CPA-classification (CPA2002) will still be used as base for the classification according to use in table 4. A table in accordance with the NACE Rev. 2 -version is obtainable at the Finnish Customs website, under Foreign Trade Statistics - Statistics.

Taulu 5. Vienti toimialoittain (TOL2008)

Tabell 5. Exporten fördelad enligt näringsgrenar (TOL2008)

Table 5. Exports by industries (TOL 2008)

Toimiala - Näringsgren - Branch of industry	Elokuu - Augusti 2010			Tammi-elokuu 2010 Januari-augusti 2010		
	arvo värde value milj. e	osuus andel share %	muutos ändr. change %	arvo värde value milj. e	osuus andel share %	muutos ändr. change %
Koko vienti - Totalexport - Total exports	4 188	100,0	+ 32	32 193	100,0	+ 12
A Maa-, metsä- ja kalatalous - Jordbruk, skogsbruk och fiske - Agriculture, forestry and fishing	6	0,1	+ 156	25	0,1	+ 29
B Kaivostoiminta ja louhinta - Gruvdrift och utvinning av mineral - Mining and quarrying	28	0,7	+ 184	224	0,7	+ 180
C Teollisuus - Tillverkning - Manufacturing	3 425	81,8	+ 23	26 349	81,8	+ 6
10-12 Elintarvikkeiden, juomien ja tupakan valmistus - Livsmedels-, dryckes- och tobaksvarufremställning - Manufacture of food products, beverages and tobacco	81	1,9	+ 12	658	2,0	+ 11
13-15 Tekstiilien, vaatteiden, nahan ja nahkatuotteiden valmistus - Tillverkning av textilier, kläder, läder och läderprodukter - Manufacture of textiles, clothes, leather and leather products	35	0,8	- 12	231	0,7	- 7
16-18 Metsäteollisuus - Skogsindustri - Forest industry	887	21,2	+ 31	6 926	21,5	+ 26
16 Sahatavaran ja puutuotteiden valmistus - Sågvirkes- och trävarutillverkning - Manufacture of wood and wood products	113	2,7	+ 33	1 124	3,5	+ 23
17 Paperin, paperi- ja kartonkituotteiden sekä paperimassan valmistus - Tillverkning av papper, pappers- och pappvaror samt massa - Manufacture of paper, paper and paperboard products and pulp	754	18,0	+ 30	5 658	17,6	+ 27
19-22 Kemian teollisuus - Kemisk industri - Chemical industry	626	15,0	+ 7	4 680	14,5	+ 6
19+21 Koksien ja öljytuotteiden sekä lääkeaineiden ja lääkkeiden valmistus - Tillverkning av stenkols- och petroleumprodukter samt farmaceutiska produkter och läkemedel - Manufacture of coke and petroleum products and pharmaceutical products and preparations	310	7,4	+ 8	2 445	7,6	+ 17
20 Kemikaalien ja kemiallisten tuotteiden valmistus - Tillverkning av kemikalier och kemiska produkter - Manufacture of chemicals and chemical products	216	5,2	+ 2	1 471	4,6	- 9
22 Kumi- ja muovituotteiden valmistus - Tillverkning av gummi- och plastvaror - Manufacture of rubber and plastic products	100	2,4	+ 18	764	2,4	+ 11
23 Muiden ei-metallisten mineraalituotteiden valmistus - Tillverkning av andra icke-metalliska mineraliska produkter - Manufacture of other non-metallic mineral products	49	1,2	+ 9	373	1,2	+ 3
24-25 Metall- ja metallituoteteollisuus - Tillverkning av metall och metallvaror - Manufacture of metal and metal products	634	15,1	+ 110	3 979	12,4	+ 53
24 Metallien jalostus - Metallframställning - Manufacture of basic metals	435	10,4	+ 79	3 180	9,9	+ 56
25 Metallituotteiden valmistus, pl. koneet ja laitteet - Tillverkning av metallvaror, exkl. maskiner och apparater - Manufacture of fabricated metal products excl. machinery and equip.	199	4,7	+ 233	799	2,5	+ 40
26-27 Sähkö- ja elektroniikkateollisuus - El- och elektronikindustri - Electric and electronics industry	481	11,5	- 13	4 021	12,5	- 24
26 Tietokoneiden sekä elektronisten ja optisten tuotteiden valmistus - Tillverkning av datorer, elektronikvaror och optik - Manufacture of computers, electronic and optical products	273	6,5	- 31	2 465	7,7	- 33
27 Sähkölaitteiden valmistus - Tillverkning av elapparater - Manufacture of electrical equipment	208	5,0	+ 28	1 556	4,8	- 3
28 Koneiden ja laitteiden valmistus - Tillverkning av maskiner och apparater - Manufacture of machinery and equipment	519	12,4	+ 22	4 423	13,7	- 6
29-30 Kulkuneuvojen valmistus - Tillverkning av transportmedel - Manufacture of transport equipment	46	1,1	- 14	627	1,9	- 36
31-33 Muiden teollisuustuotteiden valmistus - Annan tillverkning - Other manufacturing	67	1,6	+ 159	432	1,3	+ 71
D Sähkö-, kaasua- ja lämpöhuolto, jäähdytysliiketoiminta 1) - Försörjning av el, gas, värme och kyla 1) - Electricity, gas, steam and air conditioning supply 1)	6	0,2	+ 402	190	0,6	+ 101
G Tukku- ja vähittäiskauppa - Parti- och detaljhandel - Wholesale and retail trade	524	12,5	+ 76	4 106	12,8	+ 44
45 Moottoriajoneuvojen kauppa - Handel med motorfordon - Sale of motor vehicles	18	0,4	- 22	164	0,5	- 52
46 Tukku- ja vähittäiskauppa, pl. moottoriajoneuvot - Partihandel, exkl. motorfordon - Wholesale, excl. motor vehicles	491	11,7	+ 88	3 850	12,0	+ 60
47 Vähittäiskauppa, pl. moottoriajoneuvot - Detaljhandel, exkl. motorfordon - Retail trade, excl. motor vehicles	14	0,3	+ 19	93	0,3	- 8
E, F, H-X Muut toimialat, ml. toimiala tuntematon - Andra näringsgrenar, inkl. näringsgrenen okänd - Other industries, incl. industry unknown	198	4,7	+ 129	1 299	4,0	+ 46

1) Maakaasun tukku- ja vähittäiskauppa G 467 - Partihandel av naturgas G 467 - Wholesale of natural gas G 467

Taulu 6. Tuonti toimialoittain (TOL2008)

Tabell 6. Importen fördelad enligt näringsgrenar (TOL2008)

Table 6. Imports by industries (TOL 2008)

Toimiala - Näringsgren - Branch of industry	Elokuu - Augusti 2010			Tammi-elokuu 2010 Januari-augusti 2010		
	arvo värde value milj. e	osuus andel share %	muutos ändr. change %	arvo värde value milj. e	osuus andel share %	muutos ändr. change %
Koko tuonti - Totalimport - Total imports	4 207	100,0	+ 27	32 216	100,0	+ 14
A Maa-, metsä- ja kalatalous - Jordbruk, skogsbruk och fiske - Agriculture, forestry and fishing	5	0,1	+ 8	37	0,1	+ 7
B Kaivostoiminta ja louhinta - Gruvdrift och utvinning av mineral - Mining and quarrying	11	0,3	+ 328	60	0,2	+ 171
C Teollisuus - Tillverkning - Manufacturing	1 919	45,6	+ 26	14 200	44,1	+ 17
10-12 Elintarvikkeiden, juomien ja tupakan valmistus - Livsmedels-, dryckes- och tobaksvarufremställning - Manufacture of food products, beverages and tobacco	102	2,4	+ 3	777	2,4	- 9
13-15 Tekstiilien, vaatteiden, nahan ja nahkatuotteiden valmistus - Tillverkning av textilier, kläder, läder och läderprodukter - Manufacture of textiles, clothes, leather and leather products	36	0,9	- 4	230	0,7	- 5
16-18 Metsäteollisuus - Skogsindustri - Forest industry	136	3,2	+ 60	918	2,8	+ 26
16 Sahatavaran ja puutuotteiden valmistus - Sågvirkes- och trävarutillverkning - Manufacture of wood and wood products	31	0,7	+ 58	208	0,6	+ 19
17 Paperin, paperi- ja kartonkituotteiden sekä paperimassan valmistus - Tillverkning av papper, pappers- och pappvaror samt massa - Manufacture of paper, paper and paperboard products and pulp	97	2,3	+ 62	649	2,0	+ 34
19-22 Kemian teollisuus - Kemisk industri - Chemical industry	755	17,9	+ 7	5 501	17,1	+ 25
19+21 Koksen ja öljytuotteiden sekä lääkeaineiden ja lääkkeiden valmistus - Tillverkning av stenkols- och petroleumprodukter samt farmaceutiska produkter och läkemedel - Manufacture of coke and petroleum products and pharmaceutical products and preparations	539	12,8	+ 1	4 016	12,5	+ 28
20 Kemikaalien ja kemiallisten tuotteiden valmistus - Tillverkning av kemikalier och kemiska produkter - Manufacture of chemicals and chemical products	142	3,4	+ 20	972	3,0	+ 10
22 Kumi- ja muovituotteiden valmistus - Tillverkning av gummi- och plastvaror - Manufacture of rubber and plastic products	73	1,7	+ 27	514	1,6	+ 26
23 Muiden ei-metallisten mineraalituotteiden valmistus - Tillverkning av andra icke-metalliska mineraliska produkter - Manufacture of other non-metallic mineral products	43	1,0	+ 41	263	0,8	+ 23
24-25 Metall- ja metallituoteteollisuus - Tillverkning av metall och metallvaror - Manufacture of metal and metal products	343	8,1	+ 151	2 755	8,6	+ 89
24 Metallien jalostus - Metallframställning - Manufacture of basic metals	266	6,3	+ 165	2 230	6,9	+ 105
25 Metallituotteiden valmistus, pl. koneet ja laitteet - Tillverkning av metallvaror, exkl. maskiner och apparater - Manufacture of fabricated metal products excl. machinery and equip.	76	1,8	+ 113	525	1,6	+ 41
26-27 Sähkö- ja elektroniikkateollisuus - El- och elektronikindustri - Electric and electronics industry	282	6,7	+ 6	2 104	6,5	- 15
26 Tietokoneiden sekä elektronisten ja optisten tuotteiden valmistus - Tillverkning av datorer, elektronikvaror och optik - Manufacture of computers, electronic and optical products	179	4,3	- 12	1 383	4,3	- 26
27 Sähkölaitteiden valmistus - Tillverkning av elapparater - Manufacture of electrical equipment	103	2,5	+ 65	721	2,2	+ 22
28 Koneiden ja laitteiden valmistus - Tillverkning av maskiner och apparater - Manufacture of machinery and equipment	127	3,0	+ 31	990	3,1	- 10
29-30 Kulkuneuvojen valmistus - Tillverkning av transportmedel - Manufacture of transport equipment	66	1,6	+ 81	435	1,3	+ 0
31-33 Muiden teollisuustuotteiden valmistus - Annan tillverkning - Other manufacturing	30	0,7	+ 36	228	0,7	+ 13
D Sähkö-, kaasua- ja lämpöhuolto, jäähdytysliiketoiminta 1) - Försörjning av el, gas, värme och kyla 1) - Electricity, gas, steam and air conditioning supply 1)	77	1,8	+ 61	708	2,2	+ 22
G Tukku- ja vähittäiskauppa - Parti- och detaljhandel - Wholesale and retail trade	1 889	44,9	+ 22	14 963	46,4	+ 14
45 Moottoriajoneuvojen kauppa - Handel med motorfordon - Sale of motor vehicles	232	5,5	+ 23	2 187	6,8	+ 19
46 Tukku- ja vähittäiskauppa, pl. moottoriajoneuvot - Partihandel, exkl. motorfordon - Wholesale, excl. motor vehicles	1 418	33,7	+ 23	11 108	34,5	+ 13
47 Vähittäiskauppa, pl. moottoriajoneuvot - Detaljhandel, exkl. motorfordon - Retail trade, excl. motor vehicles	240	5,7	+ 16	1 668	5,2	+ 11
E, F, H-X Muut toimialat, ml. toimiala tuntematon - Andra näringsgrenar, inkl. näringsgrenen okänd - Other industries, incl. industry unknown	306	7,3	+ 64	2 248	7,0	- 1

1) Maakaasun tukkukauppa G 467- Partihandel av naturgas G 467 - Wholesale of natural gas G 467

Taulu 7. Kauppavaihto maaryhmittäin ja maittain
Tabell 7. Handelsomsättningen med ländergrupper och länder
Table 7. Trade by regions and countries

Alkuperä-/määrämaa Ursprungs/bestämmelesland Origin/destination	Tuonti - Import 2010				Vienti - Export 2010				Kauppatase - Balans	
	Elokuu Augusti	Tammi-elokuu Januari-augusti	osuus andel	muutos ändr.	Elokuu Augusti	Tammi-elokuu Januari-augusti	osuus andel	muutos ändr.	Elokuu Augusti	Tammi- elokuu Januari- augusti
	arvo värde value milj. e	arvo värde value milj. e	osuus andel share %	muutos ändr. change %	arvo värde value milj. e	arvo värde value milj. e	osuus andel share %	muutos ändr. change %	milj. e	milj. e
Koko tuonti/vienti - Totalimport/export	4 207	32 216	100,0	+ 14	4 188	32 193	100,0	+ 12	-19	-23
EU	2 225	17 923	55,6	+ 12	2 221	18 183	56,5	+ 11	-4	+260
Euroalue - Euro område - Euro zone	1 253	10 542	32,7	+ 10	1 179	10 087	31,3	+ 9	-74	-456
Ulkokauppa - Externhandeln - External trade	1 982	14 293	44,4	+ 17	1 966	14 010	43,5	+ 12	-15	-283
Keh.maat - U.länder - Developing countries	710	5 089	15,8	+ 8	681	5 628	17,5	+ 12	-29	+538
Eurooppa - Europa - Europe	3 120	24 789	76,9	+ 16	3 081	23 351	72,5	+ 12	-39	-1 438
EU	2 225	17 923	55,6	+ 12	2 221	18 183	56,5	+ 11	-4	+260
AT Itävalta - Österrike - Austria	32	274	0,9	+ 4	22	201	0,6	- 3	-10	-73
BE Belgia - Belgien - Belgium	91	793	2,5	+ 23	122	961	3,0	+ 25	+31	+169
BG Bulgaria - Bulgarien - Bulgaria	2	19	0,1	+ 26	4	33	0,1	- 15	+2	+14
CY Kypros - Cypren - Cyprus	1	3	0,0	+ 7	2	13	0,0	- 93	+1	+10
CZ Tšekin tasavalta - Tjeckien - Czech Republic	51	369	1,1	+ 18	19	149	0,5	- 4	-32	-219
DE Saksa - Tyskland - Germany	567	4 314	13,4	+ 2	399	3 326	10,3	+ 10	-168	-988
DK Tanska - Danmark - Denmark	94	789	2,4	- 3	75	589	1,8	- 1	-18	-199
EE Viro - Estland - Estonia	97	775	2,4	+ 24	92	686	2,1	+ 22	-5	-89
ES Espanja - Spanien - Spain	44	418	1,3	+ 16	81	693	2,2	- 0	+37	+276
FR Ranska - Frankrike - France	113	1 298	4,0	- 4	131	1 097	3,4	- 3	+19	-201
GB Iso-Britannia - Storbritannien - United Kingdom	137	1 038	3,2	+ 12	188	1 563	4,9	- 1	+12	+524
GR Kreikka - Grekland - Greece	4	73	0,2	+ 26	14	134	0,4	- 21	+10	+61
HU Unkari - Ungern - Hungary	25	156	0,5	- 18	17	158	0,5	- 1	-7	+1
IE Irlanti - Irland - Ireland	32	261	0,8	- 5	19	129	0,4	+ 14	-13	-132
IT Italia - Italien - Italy	119	926	2,9	+ 12	93	904	2,8	- 2	-26	-22
LT Liettua - Litauen - Lithuania	16	137	0,4	+ 13	17	129	0,4	+ 1	+1	-8
LU Luxemburg - Luxembourg	6	37	0,1	+ 46	2	12	0,0	+ 31	-4	-25
LV Latvia - Lettland - Latvia	28	144	0,4	+ 50	31	177	0,5	+ 36	+3	+32
MT Malta	0	4	0,0	- 68	5	17	0,1	+ 4	+5	+13
NL Alankomaat - Nederländerna - Netherlands	191	1 799	5,6	+ 43	265	2 376	7,4	+ 44	+74	+578
PL Puola - Polen - Poland	76	600	1,9	+ 15	108	864	2,7	- 3	+32	+265
PT Portugal - Portugal	35	160	0,5	+ 39	10	104	0,3	- 59	-25	-56
RO Romania - Rumänien - Romania	8	63	0,2	+ 30	9	98	0,3	+ 10	+0	+35
SE Ruotsi - Sverige - Sweden	438	3 291	10,2	+ 20	480	3 638	11,3	+ 31	+42	+346
SI Slovenia - Slovenien - Slovenia	4	47	0,1	+ 40	5	46	0,1	- 11	+1	-1
SK Slovakia - Slovakien - Slovakia	15	133	0,4	+ 16	9	71	0,2	+ 22	-6	-62
Muu Eurooppa - Övr. Europa - Rest of Europe	895	6 866	21,3	+ 28	859	5 168	16,1	+ 16	-36	-1 698
CH Sveitsi - Schweiz - Switzerland	48	376	1,2	+ 11	49	402	1,2	+ 19	+1	+26
IS Islanti - Island - Iceland	1	6	0,0	- 38	28	110	0,3	+ 554	+27	+104
NO Norja - Norge - Norway	144	757	2,3	+ 21	114	876	2,7	+ 2	-30	+119
RU Venäjä - Ryssland - Russia	661	5 426	16,8	+ 31	489	2 806	8,7	+ 7	-172	-2 620
TR Turkki - Turkiet - Turkey	29	223	0,7	+ 30	58	530	1,6	+ 75	+29	+308
UA Ukraina - Ukraine	5	29	0,1	- 6	32	210	0,7	+ 4	+27	+181
Pohjois-Afrikka - Nordafrika - North Africa	8	60	0,2	+ 63	33	380	1,2	+ 21	+24	+320
EG Egypti - Egypten - Egypt	1	21	0,1	+ 30	21	185	0,6	+ 20	+19	+164
MA Marokko - Marocko - Morocco	6	34	0,1	+ 154	4	48	0,1	- 14	-2	+14
Muut Afrikan maat - Övr. Afrika - Rest of Africa	32	280	0,9	+ 130	49	438	1,4	+ 18	+17	+158
ZA Etelä-Afrikka - Sydafrika - South Africa	20	141	0,4	+ 179	19	169	0,5	+ 9	-1	+28
Lähi- ja Keski-Itä - Mellersta Östern - Middle East	10	138	0,4	+ 22	68	641	2,0	- 16	+58	+503
AE Arabiemiirik. - Arabemiraten - Arab Emirates	1	5	0,0	+ 28	21	156	0,5	- 19	+21	+150
IL Israel	5	60	0,2	- 8	13	111	0,3	- 0	+8	+51
IR Iran	0	3	0,0	+ 50	4	42	0,1	+ 1	+3	+39
SA Saudi-Arabia - Saudiarabien - Saudi Arabia	1	13	0,0	+ 49	14	126	0,4	- 25	+13	+113
Muu Aasia - Övr. Asien - Rest of Asia	657	4 423	13,7	- 1	527	4 159	12,9	+ 21	-130	-264
CN Kiina - Kina - China	354	2 294	7,1	- 2	253	1 667	5,2	+ 29	-100	-627
HK Hongkong - Hong Kong	7	40	0,1	- 1	25	287	0,9	+ 89	+18	+247
ID Indonesia - Indonesien - Indonesia	9	61	0,2	+ 10	11	66	0,2	+ 24	+1	+5
IN Intia - Indien - India	24	189	0,6	+ 31	49	336	1,0	+ 21	+25	+147
JP Japani - Japan	66	579	1,8	- 0	64	566	1,8	+ 19	-3	-13
KR Etelä-Korea - Sydkorea - South Korea	46	289	0,9	- 26	38	395	1,2	+ 8	-8	+106
KZ Kazakstan - Kazachstan - Kazakhstan	19	114	0,4	- 32	14	121	0,4	- 35	-5	+7
MY Malesia - Malaysia	47	253	0,8	+ 57	10	91	0,3	+ 30	-37	-162
PH Filippiinit - Filippiinerna - Philippines	4	28	0,1	+ 5	5	60	0,2	+ 10	+2	+31
SG Singapore	7	59	0,2	- 11	13	179	0,6	+ 16	+7	+121
TH Thaimaa - Thailand	24	153	0,5	- 0	13	149	0,5	+ 125	-11	-4
TW Taiwan	23	186	0,6	+ 4	12	98	0,3	- 29	-11	-89
Pohjois-Amerikka - Nordamerika - North America	239	1 319	4,1	+ 7	285	2 069	6,4	+ 1	+46	+750
CA Kanada - Canada	61	209	0,6	- 5	42	350	1,1	+ 35	-19	+141
US USA	178	1 110	3,4	+ 10	243	1 717	5,3	- 4	+65	+607
Väli-Amerikka - Mellanamerika - Middle America	22	172	0,5	+ 7	19	206	0,6	+ 49	-3	+33
MX Meksiko - Mexico	18	112	0,3	+ 27	14	116	0,4	+ 55	-4	+5
Etelä-Amerikka - Sydamerika - South America	71	795	2,5	+ 50	79	643	2,0	- 9	+8	-152
AR Argentina - Argentina	2	15	0,0	- 4	10	59	0,2	+ 40	+8	+43
BR Brasilia - Brasilien - Brazil	42	376	1,2	+ 20	34	379	1,2	- 5	-8	+4
CL Chile	3	148	0,5	+ 85	11	77	0,2	- 8	+8	-71
CO Kolumbia - Colombia	5	42	0,1	+ 149	4	33	0,1	- 11	-1	-8
Oseania - Oceanien - Oceania	46	239	0,7	+ 53	46	306	0,9	+ 18	-1	+66
AU Australia - Australien - Australia	44	222	0,7	+ 54	41	264	0,8	+ 32	-3	+42



Tavaroiden ulkomaankaupan kuukausikatsaus
Månadsöversikt över utrikeshandel med varor
Monthly Survey on the foreign trade of goods
2010:K08
29.10.2010

Tiedustelut - Förfrågningar - Inquiries:

Matti Heiniemi p. 040 332 1845
Kari Tähtivaara p. 040 332 1844
Sähköposti: etunimi.sukunimi@tulli.fi

Syyskuun 2010 tavaroiden ulkomaankaupan ennakkotietojen ja kuukausikatsauksen julkaisupäivät ovat seuraavat:

Ennakkotiedot 2010:E09 9.11.2010
Kuukausikatsaus 2010:K09 30.11.2010

Kaikki katsaukset ovat ilmaiseksi luettavissa Tullin Internet-sivuilla <http://www.tulli.fi/>

Internet-sivuiltamme löytyvät myös käsikirja ulkomaankaupan tilastointiperiaatteista, Intrastat-opas sekä kunkin tilastokatsauksen laatuseloste.

Tarkempia maa- ja tavarakohtaisia tietoja on saatavissa maksutta ulkomaankauppätietojen jakelujärjestelmästä (ULJAS) <http://uljas.tulli.fi/>

ISSN 1795-5165 = Suomen virallinen tilasto (painojulkaisu)
ISSN 1796-0479 = Suomen virallinen tilasto (pdf)
ISSN 1796-8593 = Tavaroiden ulkomaankaupan kuukausikatsaus (painojulkaisu)
ISSN 1796-8585 = Tavaroiden ulkomaankaupan kuukausikatsaus (pdf)

Yhteystiedot:

Tullihallitus
Tilastoyksikkö

Erottajankatu 15-17 A
PL 512
00101 Helsinki

Vaihde (09) 6141
Telefax 020 492 1860
Sähköposti: tilastot@tulli.fi

Tilastopalvelu
020 690 603

Kontaktuppgifter:

Tullstyrelsen
Statistikenheten

Skilnadsgatan 15-17 A
PB 512
00101 Helsingfors

Växel (09) 6141
Telefax 020 492 1860
E-post: statistik@tulli.fi

Statistikservice
020 690 603

Contact information:

National Board of Customs
Statistics Unit

Erottajankatu 15-17 A
P.O.Box 512
FI-00101 Helsinki

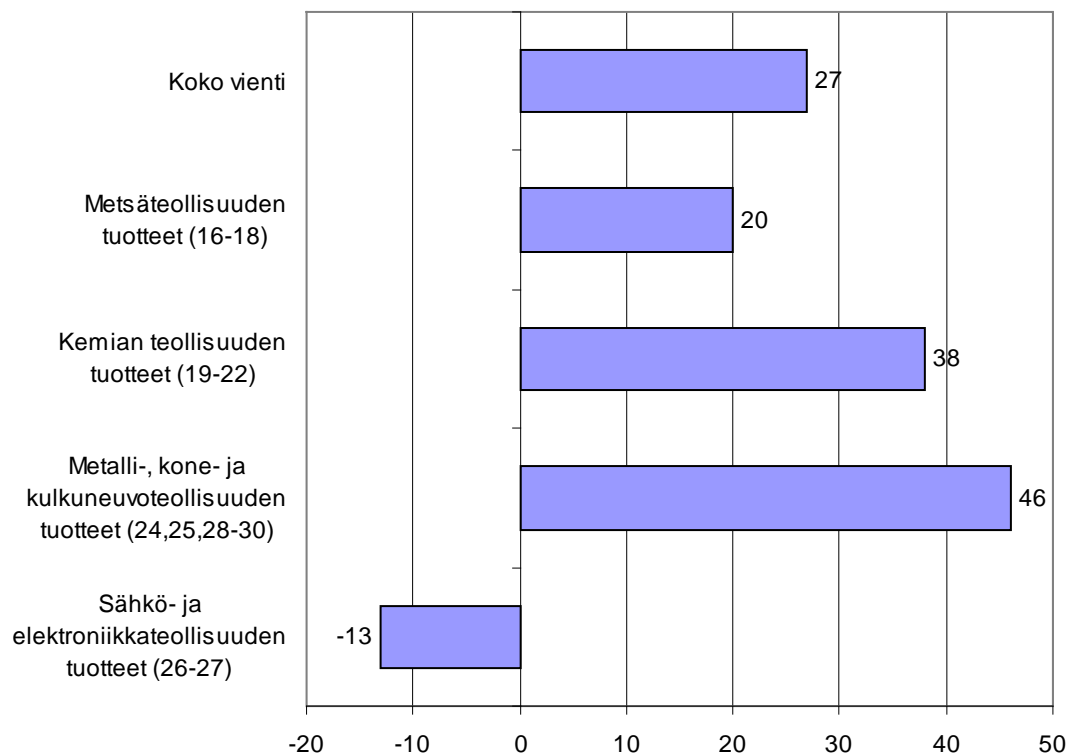
Phone internat. + 358 9 6141
Fax + 358 20 492 1860
E-mail: statistics@tulli.fi

Statistics service
+ 358 20 690 603

Tavaroiden ulkomaankaupan kuukausikatsaus
Månadsöversikt över utrikeshandel med varor
Monthly Survey on the foreign trade of goods

2010
Syyskuu
September
September

Kuvio 1. Viennin arvon muutos tuoteluokittain (CPA) syyskuu 2010/2009, %



Helsinki 30.11.2010. Julkaistavissa klo 9.00.

Tietoja lainattaessa lähteenä mainittava Tullihallitus.

Uppgifterna får lånas med uppgivande av Tullstyrelsen som källa.

Quoting is encouraged provided National Board of Customs is acknowledged as the source.

VENÄJÄ JA KIINA KASVATTIVAT SUOMEN ULKOMAANKAUPPAA SYYSKUUSSA Kauppatase jo kolmatta kuukautta peräkkäin alijäämäinen

Suomen ulkomaankauppa kasvoi syyskuussa erityisesti EU:n ulkopuolisten maiden kanssa käydyn kaupan ansiosta. Ulkokaupan vienti kasvoi Tullihallituksen ulkomaankauppatilastojen mukaan 38 % ja ulkokaupan tuonti 21 %. Vienti EU-maihin lisääntyi syyskuussa vain 19 % ja EU-tuonti 18 %.

Venäjä ja Kiina kasvattivat sekä vientiä että tuontia voimakkaasti. Myös kauppa USA:n kanssa kasvoi selvästi kokonaiskauppaa nopeammin. Tärkeistä EU-maista Ruotsi lisäsi osuuttaan viennissä ja Alankomaat tuonnissa.

Kokonaisviennin arvo kohosi hieman yli 4,7 miljardiin euroon eli runsaan neljänneksen viime vuoden syyskuuta suuremmaksi. Tuonti kasvoi viidenneksen ja nousi vajaaseen 4,9 miljardiin euroon. Kauppatase jäi 121 milj. euroa alijäämäiseksi. Vuosi sitten alijäämää kertyi 319 milj. euroa. Tase on ollut alijäämäinen heinäkuusta lähtien. Tammi-syyskuun aikana vajetta on syntynyt 141 milj. euroa.

Syyskuun vienti lisääntyi varsinkin metallien perusteollisuuden ansiosta, mutta myös kemian teollisuuden ja metsäteollisuuden tuotteiden vienti kehittyi myönteisesti. Viestintälaitteiden vienti sen sijaan jatkoi vuoden 2008 marraskuussa alkanutta jyrkkää laskuaan. Tuonti kasvoi mm. raakaöljyn, kemian teollisuuden ja sähkötekniikan tuonin vuoksi.

Kokonaiskehitys-Totalutvecklingen-Total development (milj. euroa, e million)

	Syyskuu September		Muutos Ändring Change %	Tammi-syyskuu Januari-september January-September		Muutos Ändring Change %
	2009	2010		2009	2010	
Tuonti/Import/Imports (cif)	4 057	4 858	+ 20	32 204	37 160	+ 15
Vienti/Export/Exports (fob)	3 738	4 737	+ 27	32 580	37 018	+ 14
Tase/Balans/Balance	- 319	- 121		+ 376	- 141	

Perusmetallien viennin arvo lähes kaksinkertaistui vuoden 2009 syyskuuhun verrattuna. Vientiä kasvatti toisaalta 160 milj. euron arvoinen kaasuputkitoimitus, toisaalta raudan ja teräksen sekä kuparin ja nikkelin voimakas hintojen nousu. Perusmetallien osuus Suomen koko viennistä on elo-syyskuussa noussut poikkeuksellisen korkealle tasolle, 15-16 %:iin. Kone- ja laitevienti kasvoi syyskuussa viidenneksen. Nousu johtui lähinnä maansiirto- ja kaivuukoneiden sekä mäntämootoreiden viennin lisääntymisestä kahdella kolmanneksella. Paperiteollisuuden koneiden viennin kasvu jäi 15 %:iin ja nosto- ja lastauskoneiden vienti supistui neljä prosenttia. Henkilöautojen vienti lisääntyi syyskuussa 14 %.

Sähköteknisen teollisuuden vienti nousi pitkän pudotuksen jälkeen elokuussa jo viimevuotiselle tasolle, mutta painui jälleen syyskuussa 13 %:n laskuun. Syynä oli pitkään jatkunut viestintälaitteiden viennin jyrkkä supistuminen. Ryhmän viennin arvo jäi yli kolmanneksen pienemmäksi kuin vuosi sitten ja alle neljänneksen kahden vuoden takaisesta tasosta. Sähkögeneraattoreiden ja –mootoreiden vienti supistui neljänneksen. Sähkökytkentälaitteiden vienti sen sijaan puolitoistakertaistui ja sähkömuuttajien vienti lisääntyi yli viidenneksen.

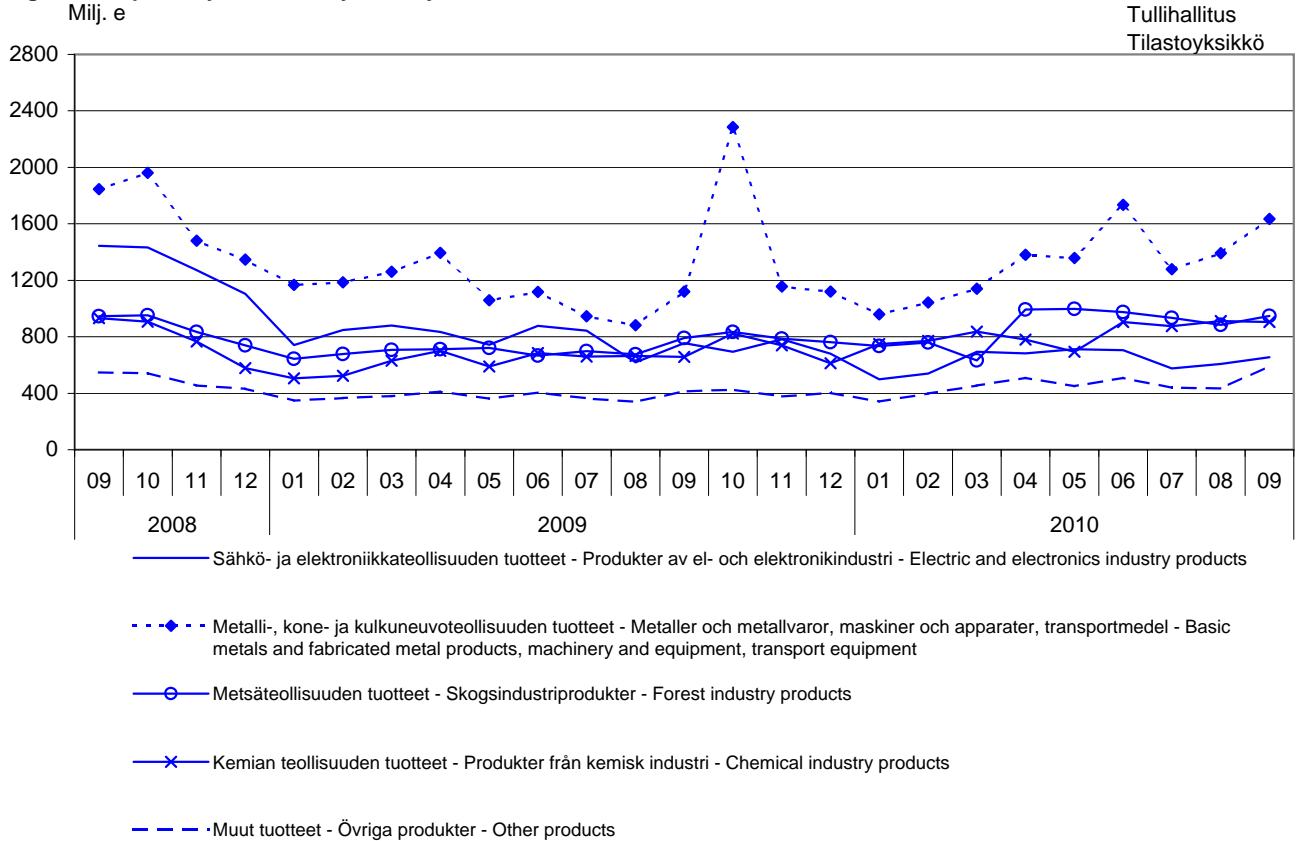
Öljytuotteiden vientimäärien ja –hintojen voimakas nousu veti kemian teollisuuden viennin 38 %:n kasvuun. Myös kemian perusteollisuuden ja muovien vienti lisääntyi selvästi. Metsäteollisuuden vienti kasvoi viidenneksen.

Energiatuotteiden tuonin arvo puolitoistakertaistui lähinnä raakaöljyn tuontimäärän ja –hinnan nousun vuoksi. Investointitavaroiden tuonti lisääntyi viidenneksen mm. puhelin- ja radiolaitteiden, atk-laitteiden ja moottoreiden ansiosta. Malmirikasteiden ja useimpien perusmetallien tuonti lisääntyi huomattavasti, mutta raaka-aineiden ja tuotantotarvikkeiden koko tuonin kasvu jäi kymmeneen prosenttiin viime vuoden syyskuulle ajoittuneen suuren kaasuputkitoimituksen vuoksi. Kestokulutustavaroita tuotiin seitsemän prosenttia viimevuotista enemmän.

Kuvio 2. Vienti tuoteluokittain (CPA) 2008-2010

Figur 2. Exporten fördelad enligt produkter efter näringsgren

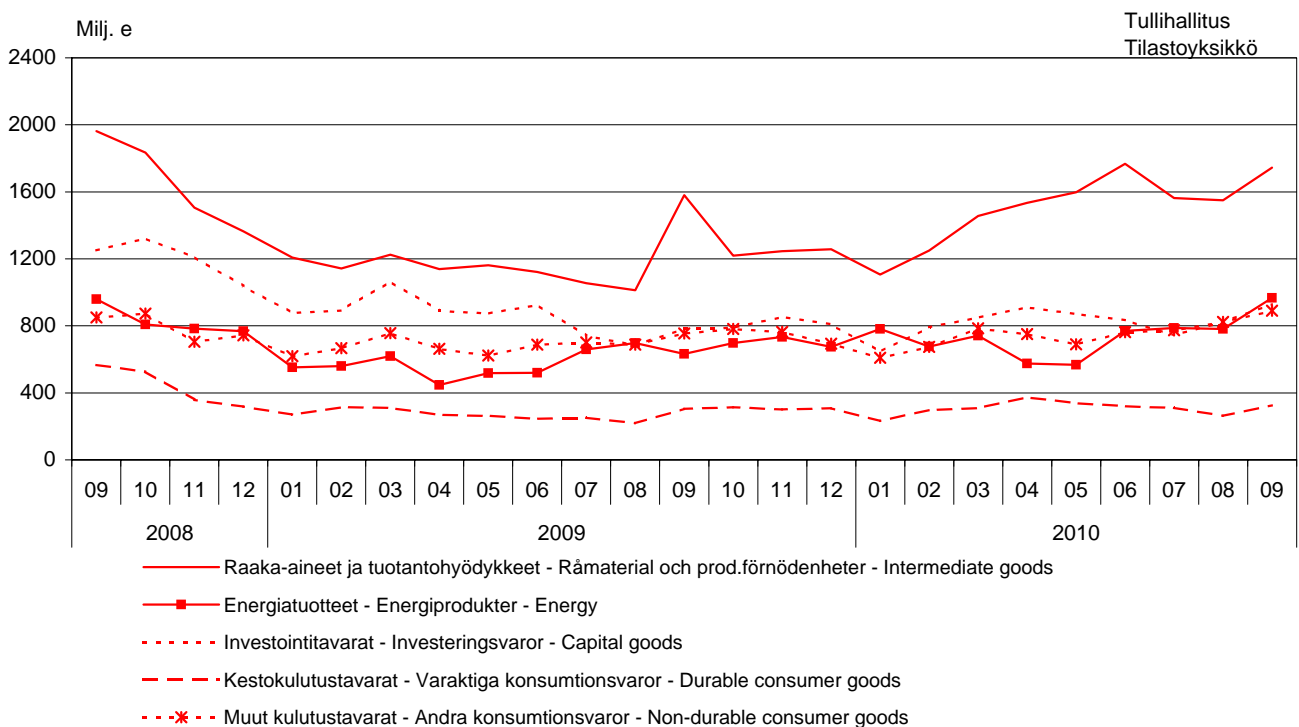
Figure 2. Exports by Products by Activity



Kuvio 3. Tuonti käyttötarkoituksen mukaan 2008-2010

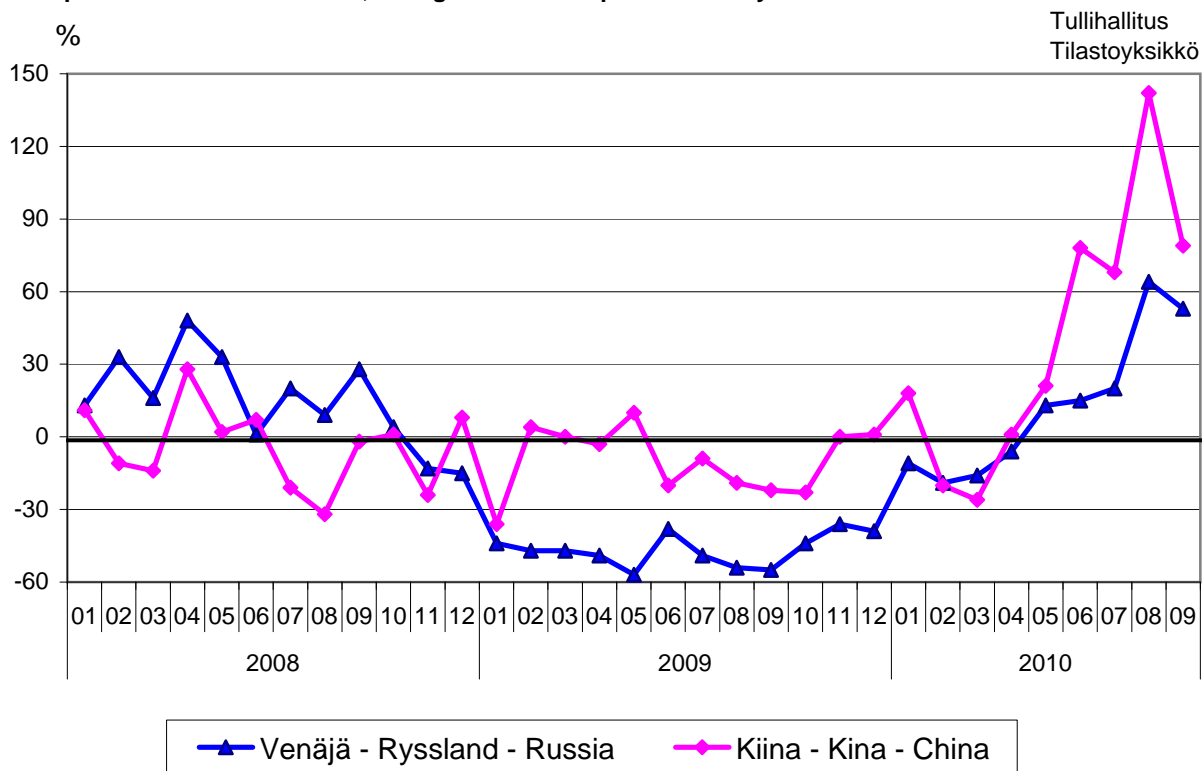
Figur 3. Importen fördelad efter varornas huvudsakliga användning

Figure 3. Imports by main use of goods



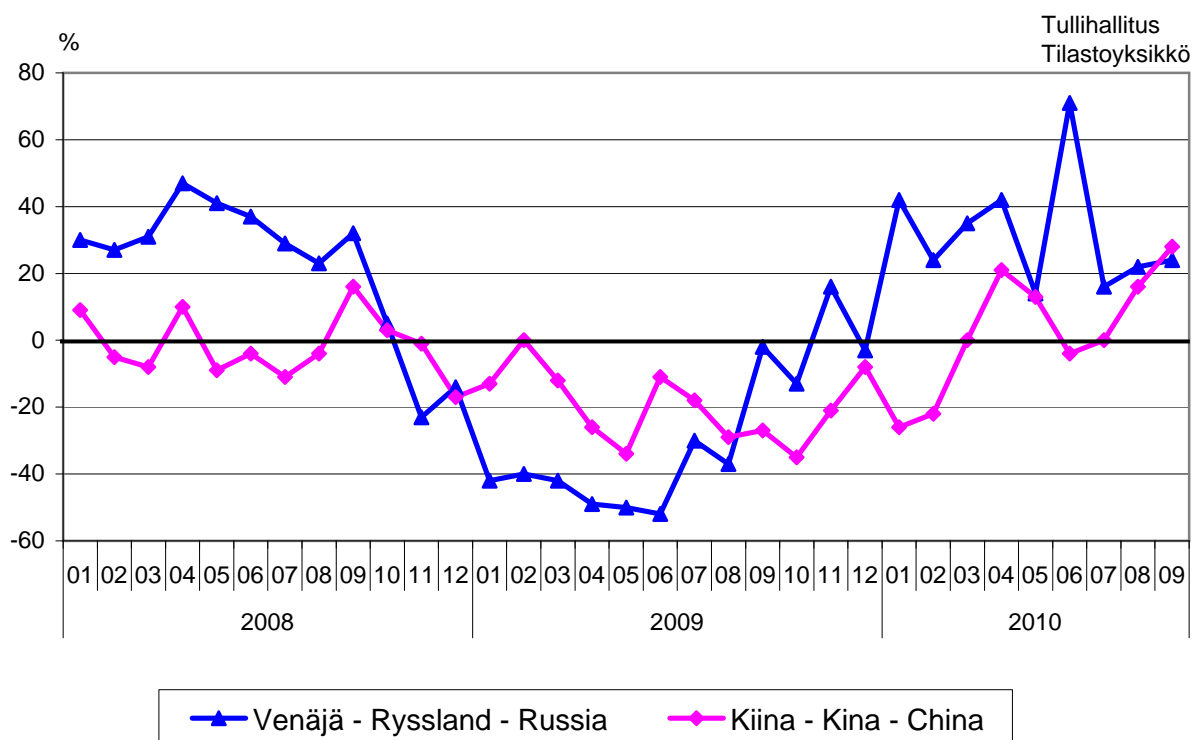
Kuvio 4. Vienti Venäjälle ja Kiinaan 2008-2010; muutos edellisen vuoden vastaavasta kuukaudesta

Figur 4. Exporten till Ryssland och Kina; ändring från motsv. månad året före
 Figure 4. Exports to Russia and China; change from corresp. month last year



Kuvio 5. Tuonti Venäjältä ja Kiinasta 2008-2010; muutos edellisen vuoden vastaavasta kuukaudesta

Figur 5. Importen från Ryssland och Kina; ändring från motsv. månad året före
 Figure 5. Imports from Russia and China; change from corresp. month last year



Taulu 1. Tuonti ja vienti SITC:n mukaan
Tabell 1. Importen och exporten enligt SITC
Table 1. Imports and exports by SITC

SITC	Tuonti - Import 2010				Vienti - Export 2010			
	Syyskuu September	Tammi-syyskuu Januari-september	osuus andel share %	muutos ändr. change %	Syyskuu September	Tammi-syyskuu Januari-september	osuus andel share %	muutos ändr. change %
	arvo värde value milj. e	arvo värde value milj. e	arvo värde value milj. e	muutos ändr. change %	arvo värde value milj. e	arvo värde value milj. e	osuus andel share %	muutos ändr. change %
	4 858	37 160	100,0	+ 15	4 737	37 018	100,0	+ 14
	0							
	247	2 058	5,5	+ 5	96	814	2,2	+ 9
02	23	212	0,6	+ 3	38	335	0,9	+ 29
05	52	514	1,4	+ 0	5	33	0,1	+ 28
1	41	362	1,0	+ 12	11	97	0,3	- 1
2	354	3 412	9,2	+ 84	296	2 575	7,0	+ 72
212	1	92	0,2	+ 61	41	380	1,0	+ 130
24	64	466	1,3	+ 41	120	946	2,6	+ 32
248	10	106	0,3	+ 37	113	881	2,4	+ 38
25	27	162	0,4	+ 71	89	913	2,5	+ 142
28	222	2 281	6,1	+ 123	30	189	0,5	+ 48
3	970	6 574	17,7	+ 28	374	2 820	7,6	+ 40
33	757	4 829	13,0	+ 29	361	2 596	7,0	+ 35
4	48	227	0,6	+ 112	4	38	0,1	+ 42
5	527	4 387	11,8	+ 16	478	4 371	11,8	+ 30
51+52	120	1 050	2,8	+ 32	147	1 409	3,8	+ 53
54	159	1 258	3,4	+ 3	72	731	2,0	+ 18
57+58	117	967	2,6	+ 34	141	1 210	3,3	+ 23
6	696	4 677	12,6	+ 17	1 633	12 117	32,7	+ 32
63	22	185	0,5	+ 24	71	496	1,3	+ 17
634	11	106	0,3	+ 20	49	339	0,9	+ 20
64	51	426	1,1	+ 7	663	5 456	14,7	+ 15
65	46	397	1,1	+ 15	24	190	0,5	- 5
67	289	1 342	3,6	+ 5	491	3 083	8,3	+ 96
68	79	714	1,9	+ 82	206	1 668	4,5	+ 52
69	104	860	2,3	+ 7	78	575	1,6	- 1
7	1 305	10 511	28,3	- 1	1 391	11 313	30,6	- 14
71	60	583	1,6	- 9	192	1 561	4,2	- 15
72	107	862	2,3	+ 5	311	2 402	6,5	+ 8
74	189	1 500	4,0	- 5	229	1 861	5,0	- 7
75	130	942	2,5	+ 21	38	240	0,6	- 4
76	255	1 713	4,6	- 17	205	1 940	5,2	- 42
77	269	2 011	5,4	+ 6	240	1 911	5,2	+ 6
78	268	2 305	6,2	+ 20	120	783	2,1	- 21
79	18	499	1,3	- 32	41	461	1,2	- 21
793	2	28	0,1	- 17	6	153	0,4	- 68
8	490	3 687	9,9	+ 6	296	2 130	5,8	+ 7
82	39	355	1,0	+ 10	12	85	0,2	- 18
84	152	1 005	2,7	+ 4	35	162	0,4	- 1
85	30	211	0,6	+ 2	12	73	0,2	+ 20
87	66	559	1,5	+ 1	127	958	2,6	+ 13
9	181	1 265	3,4	+ 37	158	742	2,0	+ 68

Taulu 2. Vienti tuoteluokittain (CPA2008)

Tabell 2. Exporten fördelad enligt produkter efter näringsgren (CPA2008)

Table 2. Exports by Products by Activity (CPA2008)

Tuoteluokka - Produkter efter näringsgren - Products by Activity	Syyskuu - September 2010			Tammi-syyskuu 2010 Januari-september 2010		
	arvo värde value milj. e	osuus andel share %	muutos ändr. change %	arvo värde value milj. e	osuus andel share %	muutos ändr. change %
Koko vienti - Totalexport - Total exports	4 737	100,0	+ 27	37 018	100,0	+ 14
A Maa-, metsä- ja kalataloustuotteet - Jordbruks-, skogs- och fiskeriprodukter - Products of agriculture, forestry and fishing	53	1,1	+ 97	511	1,4	+ 75
B Kaivostoiminnan ja louhinnan tuotteet - Produkter från gruvdrift och utvinning av mineral - Products from mining and quarrying	16	0,3	+ 92	122	0,3	+ 15
061 Raakaöljy - Råpetroleum - Crude petroleum	0	0,0	+ 68	0	0,0	- 100
C Teollisuustuotteet - Tillverkade varor - Manufactured goods	4 467	94,3	+ 24	35 226	95,2	+ 12
10-12 Elintarvikkeet, juomat ja tupakka - Livsmedel, drycker och tobak - Food, beverages and tobacco	104	2,2	+ 11	881	2,4	+ 8
13-15 Tekstiilit, vaatteet, nahka ja nahkatuotteet - Textilier, kläder, läder och lädervaror - Textiles, clothes, leather and leather products	76	1,6	+ 13	455	1,2	- 1
16-18 Metsäteollisuuden tuotteet - Skogsindustriprodukter - Forest industry products	949	20,0	+ 20	7 860	21,2	+ 25
16 Sahatavara ja puutuotteet - Sågvaror och varor av trä - Wood and wood products	197	4,2	+ 31	1 495	4,0	+ 26
17 Paperi, paperi- ja kartonkituotteet, paperimassa - Papper, pappers- och pappvaror, massa - Paper, paper and paperboard products, pulp	751	15,9	+ 17	6 361	17,2	+ 25
19-22 Kemian teollisuuden tuotteet - Produkter från kemisk industri - Chemical industry products	904	19,1	+ 38	7 425	20,1	+ 32
19 Koksi ja öljytuotteet - Stenkols- och petroleumprodukter - Coke and petroleum products	361	7,6	+ 72	2 604	7,0	+ 39
20 Kemikaalit ja kemialliset tuotteet - Kemikalier och kemiska produkter - Chemicals and chemical products	342	7,2	+ 23	3 130	8,5	+ 37
21 Lääkeaineet ja lääkkeet - Farmaceutiska produkter och läkemedel - Pharmaceutical products and pharmaceutical preparations	77	1,6	+ 15	792	2,1	+ 16
22 Kumi- ja muovituotteet - Gummi- och plastvaror - Rubber and plastic products	123	2,6	+ 20	899	2,4	+ 16
23 Muut ei-metalliset mineraalituotteet - Andra icke-metalliska mineraliska produkter - Other non-metallic mineral products	54	1,1	+ 13	378	1,0	+ 1
24-25 Metallit ja metallituotteet - Metaller och metallvaror - Metal and metal products	820	17,3	+ 79	5 679	15,3	+ 61
24 Metallit - Metaller - Basic metals	718	15,2	+ 92	4 905	13,3	+ 78
25 Metallituotteet (pl. koneet ja laitteet) - Metallvaror (exkl. maskiner och appar.) - Fabricated metal products (excl. machinery and equip.)	102	2,2	+ 22	774	2,1	+ 1
26-27 Sähkö- ja elektroniikkateollisuuden tuotteet - Produkter av el- och elektronikindustri - Electric and electronics industry products	656	13,8	- 13	5 674	15,3	- 21
26 Tietokoneet, elektroniset ja optiset laitteet - Datorer, elektronikvaror och optik - Computers, electronic and optical products	362	7,6	- 23	3 131	8,5	- 30
263 Viestintälaitteet - Kommunikationsutrustning - Communication equip.	186	3,9	- 37	1 832	4,9	- 43
27 Sähkölaitteet - Elapparater - Electrical equipment	294	6,2	+ 3	2 543	6,9	- 5
28 Koneet ja laitteet - Maskiner och app. - Machinery and equip.	647	13,7	+ 18	4 951	13,4	- 0
29-30 Kulkuneuvot - Transportmedel - Transport equipment	168	3,6	+ 46	1 294	3,5	- 21
29 Moottoriajoneuvot - Motorfordon - Motor vehicles	121	2,6	+ 26	775	2,1	- 20
30 Muut kulkuneuvot - Andra transportmedel - Other transport equipment	47	1,0	+ 143	519	1,4	- 23
31-33 Muut teollisuustuotteet - Övriga tillverkade varor - Other manufactured goods	89	1,9	+ 22	629	1,7	+ 6
D Sähkö, kaasua, lämpö, jäähdytys - El, gas, värme, kyla - Electricity, gas, steam, air conditioning 1)	11	0,2	+ 319	197	0,5	+ 145
E-X Muut tuotteet - Övriga produkter - Other products	189	4,0	+ 98	961	2,6	+ 42

1) Maakaasu B 062 - Naturgas B 062 - Natural gas B 062

Taulu 3. Tuonti tuoteluokittain (CPA2008)

Tabell 3. Importen fördelad enligt produkter efter näringsgren (CPA2008)

Table 3. Imports by Products by Activity (CPA2008)

Tuoteluokka - Produkter efter näringsgren - Products by Activity	Syyskuu - September 2010			Tammi-syyskuu 2010 Januari-september 2010		
	arvo värde value milj. e	osuus andel share %	muutos ändr. change %	arvo värde value milj. e	osuus andel share %	muutos ändr. change %
Koko tuonti - Totalimport - Total imports	4 858	100,0	+ 20	37 160	100,0	+ 15
A Maa-, metsä- ja kalataloustuotteet - Jordbruks-, skogs- och fiskeriprodukter - Products of agriculture, forestry and fishing	114	2,4	+ 36	1 066	2,9	+ 24
B Kaivostoiminnan ja louhinnan tuotteet - Produkter från gruvdrift och utvinning av mineral - Products from mining and quarrying	837	17,2	+ 61	5 817	15,7	+ 36
061 Raakaöljy - Råpetroleum - Crude petroleum	566	11,7	+ 66	3 413	9,2	+ 32
C Teollisuustuotteet - Tillverkade varor - Manufactured goods	3 561	73,3	+ 12	27 352	73,6	+ 9
10-12 Elintarvikkeet, juomat ja tupakka - Livsmedel, drycker och tobak - Food, beverages and tobacco	280	5,8	+ 20	2 154	5,8	+ 9
13-15 Tekstiilit, vaatteet, nahka ja nahkatuotteet - Textilier, kläder, läder och lädervaror - Textiles, clothes, leather and leather products	232	4,8	+ 19	1 656	4,5	+ 6
16-18 Metsäteollisuuden tuotteet - Skogsindustriprodukter - Forest industry products	135	2,8	+ 32	1 031	2,8	+ 23
16 Sahatavara ja puutuotteet - Sågvaror och varor av trä - Wood and wood products	56	1,1	+ 28	425	1,1	+ 27
17 Paperi, paperi- ja kartonkituotteet, paperimassa - Papper, pappers- och pappvaror, massa - Paper, paper and paperboard products, pulp	79	1,6	+ 35	596	1,6	+ 19
19-22 Kemian teollisuuden tuotteet - Produkter från kemisk industri - Chemical industry products	832	17,1	+ 18	6 766	18,2	+ 18
19 Koksi ja öljytuotteet - Stenkols- och petroleumprodukter - Coke and petroleum products	210	4,3	+ 27	1 601	4,3	+ 27
20 Kemikaalit ja kemialliset tuotteet - Kemikalier och kemiska produkter - Chemicals and chemical products	336	6,9	+ 15	2 928	7,9	+ 22
21 Lääkeaineet ja lääkkeet - Farmaceutiska produkter och läkemedel - Pharmaceutical products and pharmaceutical preparations	162	3,3	+ 14	1 285	3,5	+ 3
22 Kumi- ja muovituotteet - Gummi- och plastvaror - Rubber and plastic products	123	2,5	+ 22	952	2,6	+ 17
23 Muut ei-metalliset mineraalituotteet - Andra icke-metalliska mineraliska produkter - Other non-metallic mineral products	56	1,2	+ 31	442	1,2	+ 22
24-25 Metallit ja metallituotteet - Metaller och metallvaror - Metal and metal products	505	10,4	- 16	3 203	8,6	+ 20
24 Metallit - Metaller - Basic metals	395	8,1	- 22	2 271	6,1	+ 29
25 Metallituotteet (pl. koneet ja laitteet) - Metallvaror (exkl. maskiner och appar.) - Fabricated metal products (excl. machinery and equip.)	110	2,3	+ 15	932	2,5	+ 4
26-27 Sähkö- ja elektroniikkateollisuuden tuotteet - Produkter av el- och elektronikindustri - Electric and electronics industry products	726	14,9	+ 19	5 224	14,1	- 2
26 Tietokoneet, elektroniset ja optiset laitteet - Datorer, elektronikvaror och optik - Computers, electronic and optical products	484	10,0	+ 12	3 469	9,3	- 8
263 Viestintälaitteet - Kommunikationsutrustning - Communication equip.	185	3,8	+ 24	1 254	3,4	- 19
27 Sähkölaitteet - Elapparater - Electrical equipment	243	5,0	+ 35	1 755	4,7	+ 14
28 Koneet ja laitteet - Maskiner och app. - Machinery and equip.	362	7,4	+ 18	2 916	7,8	- 2
29-30 Kulkuneuvot - Transportmedel - Transport equipment	309	6,4	+ 11	2 975	8,0	+ 4
29 Moottoriajoneuvot - Motorfordon - Motor vehicles	280	5,8	+ 18	2 310	6,2	+ 20
30 Muut kulkuneuvot - Andra transportmedel - Other transport equipment	29	0,6	- 28	665	1,8	- 29
31-33 Muut teollisuustuotteet - Övriga tillverkade varor - Other manufactured goods	124	2,6	+ 5	985	2,7	+ 8
D Sähkö, kaasua, lämpö, jäähdytys - El, gas, värme, kyla - Electricity, gas, steam, air conditioning 1)	54	1,1	+ 38	497	1,3	+ 44
E-X Muut tuotteet - Övriga produkter - Other products	292	6,0	+ 31	2 429	6,5	+ 56

1) Maakaasu B 062 - Naturgas B 062 - Natural gas B 062

Taulu 4. Tuonti ja vienti tavaroiden pääasiallisen käyttötarkoituksen mukaan (perustuu CPA-luokitukseen)
Tabell 4. Importen och exporten fördelad efter varornas huvudsakliga användning (baserar på CPA-klassificering)
Table 4. Imports and exports by main use of goods (based on CPA classification)

	Syyskuu - September 2010			Tammi-syyskuu 2010 Januari-september 2010		
	arvo värde value milj. e	osuus andel share %	muutos ändr. change %	arvo värde value milj. e	osuus andel share %	muutos ändr. change %
Koko tuonti - Totalimport - Total imports	4 858	100,0	+ 20	37 160	100,0	+ 15
Raaka-aineet ja tuotantohyödykkeet - Råmaterial och prod.förmödenheter - Intermediate goods	1 745	35,9	+ 10	13 572	36,5	+ 27
Energiatuotteet - Energiprodukter Energy	967	19,9	+ 53	6 647	17,9	+ 28
Investointitavarat - Investeringsvaror Capital goods	930	19,1	+ 19	7 403	19,9	- 4
Kestokulutustavarat - Varaktiga konsumtionsvaror Durable consumer goods	327	6,7	+ 7	2 778	7,5	+ 13
Muut kulutustavarat ¹ - Andra konsumtionsvaror ¹ Non-durable consumer goods ¹	890	18,3	+ 18	6 760	18,2	+ 10
Koko vienti - Totalexport - Total exports	4 737	100,0	+ 27	37 018	100,0	+ 14
Raaka-aineet ja tuotantohyödykkeet - Råmaterial och prod.förmödenheter - Intermediate goods	2 495	52,7	+ 36	19 713	53,3	+ 35
Energiatuotteet - Energiprodukter Energy	374	7,9	+ 75	2 813	7,6	+ 40
Investointitavarat - Investeringsvaror Capital goods	1 340	28,3	+ 3	10 816	29,2	- 13
Kestokulutustavarat - Varaktiga konsumtionsvaror Durable consumer goods	93	2,0	+ 5	726	2,0	- 31
Muut kulutustavarat ¹ - Andra konsumtionsvaror ¹ Non-durable consumer goods ¹	435	9,2	+ 40	2 951	8,0	+ 17

¹ Sisältää myös erittelemättömän kaupan - Innehåller också oklassificerade handeln - Includes also unclassified trade

Vuoden 2010 aikana taulussa 4 käyttötarkoituserityksensä pohjana käytetään edelleen CPA-luokitusta (CPA2002). NACE Rev. 2 -version mukainen taulukko löytyy Tullin Internet-sivuilta kohdasta Ulkomaankauppatilastot - Tilastoja.

Under år 2010 används i tabell 4 fortfarande CPA-klassificering (CPA2002) som grund för klassificeringen enligt användningssyfte. En tabell enligt NACE Rev. 2 -versionen finns på Tullens webbplats under Utrikeshandelsstatistik - Statistik.

In 2010, CPA-classification (CPA2002) will still be used as base for the classification according to use in table 4. A table in accordance with the NACE Rev. 2 -version is obtainable at the Finnish Customs website, under Foreign Trade Statistics - Statistics.

Taulu 5. Vienti toimialoittain (TOL2008)

Tabell 5. Exporten fördelad enligt näringsgrenar (TOL2008)

Table 5. Exports by industries (TOL 2008)

Toimiala - Näringsgren - Branch of industry	Syyskuu - September 2010			Tammi-syyskuu 2010 Januari-september 2010		
	arvo värde value milj. e	osuus andel share %	muutos ändr. change %	arvo värde value milj. e	osuus andel share %	muutos ändr. change %
Koko vienti - Totalexport - Total exports	4 737	100,0	+ 27	37 018	100,0	+ 14
A Maa-, metsä- ja kalatalous - Jordbruk, skogsbruk och fiske - Agriculture, forestry and fishing	2	0,1	+ 3	28	0,1	+ 29
B Kaivostoiminta ja louhinta - Gruvdrift och utvinning av mineral - Mining and quarrying	27	0,6	+ 106	191	0,5	+ 106
C Teollisuus - Tillverkning - Manufacturing	3 857	81,4	+ 18	30 301	81,9	+ 8
10-12 Elintarvikkeiden, juomien ja tupakan valmistus - Livsmedels-, dryckes- och tobaksvarufremställning - Manufacture of food products, beverages and tobacco	87	1,8	+ 13	733	2,0	+ 9
13-15 Tekstiilien, vaatteiden, nahan ja nahkatuotteiden valmistus - Tillverkning av textilier, kläder, läder och läderprodukter - Manufacture of textiles, clothes, leather and leather products	41	0,9	- 13	272	0,7	- 8
16-18 Metsäteollisuus - Skogsindustri - Forest industry	947	20,0	+ 18	7 924	21,4	+ 26
16 Sahatavaran ja puutuotteiden valmistus - Sågvirkes- och trävarutillverkning - Manufacture of wood and wood products	180	3,8	+ 34	1 322	3,6	+ 26
17 Paperin, paperi- ja kartonkituotteiden sekä paperimassan valmistus - Tillverkning av papper, pappers- och pappvaror samt massa - Manufacture of paper, paper and paperboard products and pulp	749	15,8	+ 16	6 439	17,4	+ 26
19-22 Kemian teollisuus - Kemisk industri - Chemical industry	669	14,1	+ 16	5 317	14,4	+ 7
19+21 Koksia ja öljytuotteiden sekä lääkeaineiden ja lääkkeiden valmistus - Tillverkning av stenkols- och petroleumprodukter samt farmaceutiska produkter och läkemedel - Manufacture of coke and petroleum products and pharmaceutical products and preparations	360	7,6	+ 43	2 767	7,5	+ 18
20 Kemikaalien ja kemiallisten tuotteiden valmistus - Tillverkning av kemikalier och kemiska produkter - Manufacture of chemicals and chemical products	188	4,0	- 15	1 662	4,5	- 10
22 Kumi- ja muovituotteiden valmistus - Tillverkning av gummi- och plastvaror - Manufacture of rubber and plastic products	121	2,6	+ 20	888	2,4	+ 13
23 Muiden ei-metallisten mineraalituotteiden valmistus - Tillverkning av andra icke-metalliska mineraliska produkter - Manufacture of other non-metallic mineral products	57	1,2	+ 8	431	1,2	+ 4
24-25 Metall- ja metallituoteteollisuus - Tillverkning av metall och metallvaror - Manufacture of metal and metal products	732	15,4	+ 86	4 768	12,9	+ 59
24 Metallien jalostus - Metallframställning - Manufacture of basic metals	476	10,0	+ 49	3 716	10,0	+ 58
25 Metallituotteiden valmistus, pl. koneet ja laitteet - Tillverkning av metallvaror, exkl. maskiner och apparater - Manufacture of fabricated metal products excl. machinery and equip.	256	5,4	+ 244	1 052	2,8	+ 63
26-27 Sähkö- ja elektroniikkateollisuus - El- och elektronikindustri - Electric and electronics industry	525	11,1	- 13	4 555	12,3	- 23
26 Tietokoneiden sekä elektronisten ja optisten tuotteiden valmistus - Tillverkning av datorer, elektronikvaror och optik - Manufacture of computers, electronic and optical products	310	6,5	- 26	2 783	7,5	- 32
27 Sähkölaitteiden valmistus - Tillverkning av elapparater - Manufacture of electrical equipment	215	4,5	+ 19	1 772	4,8	- 1
28 Koneiden ja laitteiden valmistus - Tillverkning av maskiner och apparater - Manufacture of machinery and equipment	657	13,9	+ 8	5 097	13,8	- 4
29-30 Kulkuneuvojen valmistus - Tillverkning av transportmedel - Manufacture of transport equipment	78	1,7	+ 22	707	1,9	- 33
31-33 Muiden teollisuustuotteiden valmistus - Annan tillverkning - Other manufacturing	64	1,4	+ 82	497	1,3	+ 73
D Sähkö-, kaasua- ja lämpöhuolto, jäähdytysliiketoiminta 1) - Försörjning av el, gas, värme och kyla 1) - Electricity, gas, steam and air conditioning supply 1)	11	0,2	+ 135	199	0,5	+ 101
G Tukku- ja vähittäiskauppa - Parti- och detaljhandel - Wholesale and retail trade	589	12,4	+ 61	4 720	12,7	+ 47
45 Moottoriajoneuvojen kauppa - Handel med motorfordon - Sale of motor vehicles	36	0,8	+ 5	201	0,5	- 47
46 Tukku- ja vähittäiskauppa, pl. moottoriajoneuvot - Partihandel, exkl. motorfordon - Wholesale, excl. motor vehicles	536	11,3	+ 68	4 409	11,9	+ 62
47 Vähittäiskauppa, pl. moottoriajoneuvot - Detaljhandel, exkl. motorfordon - Retail trade, excl. motor vehicles	16	0,3	+ 33	110	0,3	- 3
E, F, H-X Muut toimialat, ml. toimiala tuntematon - Andra näringsgrenar, inkl. näringsgrenen okänd - Other industries, incl. industry unknown	251	5,3	+ 166	1 580	4,3	+ 60

1) Maakaasun tukkukauppa G 467- Partihandel av naturgas G 467 - Wholesale of natural gas G 467

Taulu 6. Tuonti toimialoittain (TOL2008)

Tabell 6. Importen fördelad enligt näringsgrenar (TOL2008)

Table 6. Imports by industries (TOL 2008)

Toimiala - Näringsgren - Branch of industry	Syyskuu - September 2010			Tammi-syyskuu 2010 Januari-september 2010		
	arvo värde value milj. e	osuus andel share %	muutos ändr. change %	arvo värde value milj. e	osuus andel share %	muutos ändr. change %
Koko tuonti - Totalimport - Total imports	4 858	100,0	+ 20	37 160	100,0	+ 15
A Maa-, metsä- ja kalatalous - Jordbruk, skogsbruk och fiske - Agriculture, forestry and fishing	7	0,1	- 13	43	0,1	+ 2
B Kaivostoiminta ja louhinta - Gruvdrift och utvinning av mineral - Mining and quarrying	7	0,1	+ 142	40	0,1	+ 59
C Teollisuus - Tillverkning - Manufacturing	2 329	47,9	+ 16	16 623	44,7	+ 18
10-12 Elintarvikkeiden, juomien ja tupakan valmistus - Livsmedels-, dryckes- och tobaksvarufremställning - Manufacture of food products, beverages and tobacco	105	2,2	- 4	888	2,4	- 7
13-15 Tekstiilien, vaatteiden, nahan ja nahkatuotteiden valmistus - Tillverkning av textilier, kläder, läder och läderprodukter - Manufacture of textiles, clothes, leather and leather products	32	0,7	+ 2	262	0,7	- 4
16-18 Metsäteollisuus - Skogsindustri - Forest industry	142	2,9	+ 50	1 061	2,9	+ 29
16 Sahatavaran ja puutuotteiden valmistus - Sågvirkes- och trävarutillverkning - Manufacture of wood and wood products	29	0,6	+ 20	238	0,6	+ 19
17 Paperin, paperi- ja kartonkituotteiden sekä paperimassan valmistus - Tillverkning av papper, pappers- och pappvaror samt massa - Manufacture of paper, paper and paperboard products and pulp	103	2,1	+ 62	752	2,0	+ 37
19-22 Kemian teollisuus - Kemisk industri - Chemical industry	963	19,8	+ 41	6 467	17,4	+ 27
19+21 Koksien ja öljytuotteiden sekä lääkeaineiden ja lääkkeiden valmistus - Tillverkning av stenkols- och petroleumprodukter samt farmaceutiska produkter och läkemedel - Manufacture of coke and petroleum products and pharmaceutical products and preparations	727	15,0	+ 50	4 742	12,8	+ 31
20 Kemikaalien ja kemiallisten tuotteiden valmistus - Tillverkning av kemikalier och kemiska produkter - Manufacture of chemicals and chemical products	153	3,1	+ 14	1 129	3,0	+ 11
22 Kumi- ja muovituotteiden valmistus - Tillverkning av gummi- och plastvaror - Manufacture of rubber and plastic products	83	1,7	+ 29	597	1,6	+ 26
23 Muiden ei-metallisten mineraalituotteiden valmistus - Tillverkning av andra icke-metalliska mineraliska produkter - Manufacture of other non-metallic mineral products	35	0,7	+ 14	299	0,8	+ 22
24-25 Metall- ja metallituoteteollisuus - Tillverkning av metall och metallvaror - Manufacture of metal and metal products	471	9,7	- 19	3 290	8,9	+ 61
24 Metallien jalostus - Metallframställning - Manufacture of basic metals	272	5,6	+ 41	2 562	6,9	+ 100
25 Metallituotteiden valmistus, pl. koneet ja laitteet - Tillverkning av metallvaror, exkl. maskiner och apparater - Manufacture of fabricated metal products excl. machinery and equip.	200	4,1	- 49	728	2,0	- 5
26-27 Sähkö- ja elektroniikkateollisuus - El- och elektronikindustri - Electric and electronics industry	325	6,7	+ 21	2 434	6,5	- 11
26 Tietokoneiden sekä elektronisten ja optisten tuotteiden valmistus - Tillverkning av datorer, elektronikvaror och optik - Manufacture of computers, electronic and optical products	213	4,4	+ 6	1 601	4,3	- 23
27 Sähkölaitteiden valmistus - Tillverkning av elapparater - Manufacture of electrical equipment	112	2,3	+ 66	833	2,2	+ 26
28 Koneiden ja laitteiden valmistus - Tillverkning av maskiner och apparater - Manufacture of machinery and equipment	155	3,2	+ 25	1 152	3,1	- 6
29-30 Kulkuneuvojen valmistus - Tillverkning av transportmedel - Manufacture of transport equipment	66	1,3	+ 19	505	1,4	+ 3
31-33 Muiden teollisuustuotteiden valmistus - Annan tillverkning - Other manufacturing	34	0,7	+ 44	266	0,7	+ 18
D Sähkö-, kaasua- ja lämpöhuolto, jäähdytysliiketoiminta 1) - Försörjning av el, gas, värme och kyla 1) - Electricity, gas, steam and air conditioning supply 1)	117	2,4	+ 78	827	2,2	+ 28
G Tukku- ja vähittäiskauppa - Parti- och detaljhandel - Wholesale and retail trade	2 101	43,3	+ 18	17 126	46,1	+ 15
45 Moottoriajoneuvojen kauppa - Handel med motorfordon - Sale of motor vehicles	295	6,1	+ 12	2 494	6,7	+ 19
46 Tukku- ja vähittäiskauppa, pl. moottoriajoneuvot - Partihandel, exkl. motorfordon - Wholesale, excl. motor vehicles	1 553	32,0	+ 19	12 695	34,2	+ 14
47 Vähittäiskauppa, pl. moottoriajoneuvot - Detaljhandel, exkl. motorfordon - Retail trade, excl. motor vehicles	253	5,2	+ 16	1 937	5,2	+ 12
E, F, H-X Muut toimialat, ml. toimiala tuntematon - Andra näringsgrenar, inkl. näringsgrenen okänd - Other industries, incl. industry unknown	297	6,1	+ 58	2 501	6,7	+ 2

1) Maakaasun tukkukauppa G 467- Partihandel av naturgas G 467 - Wholesale of natural gas G 467

Taulu 7. Kauppavaihto maaryhmittäin ja maittain
Tabell 7. Handelsomsättningen med ländergrupper och länder
Table 7. Trade by regions and countries

Alkuperä-/määrämaa Ursprungs/bestämmandeland Origin/destination	Tuonti - Import 2010				Vienti - Export 2010				Kauppatase - Balans	
	Syyskuu September	Tammi-syyskuu Januari-september	osuus andel	muutos ändr.	Syyskuu September	Tammi-syyskuu Januari-september	osuus andel	muutos ändr.	Syyskuu September	Tammi-syyskuu Januari-september
	arvo värde value milj. e	arvo värde value milj. e	%	%	arvo värde value milj. e	arvo värde value milj. e	%	%	milj. e	milj. e
Koko tuonti/vienti - Totalimport/export	4 858	37 160	100,0	+ 15	4 737	37 018	100,0	+ 14	-121	-141
EU	2 487	20 454	55,0	+ 13	2 590	20 823	56,3	+ 12	+103	+369
Euroalue - Euro område - Euro zone	1 448	12 041	32,4	+ 12	1 350	11 461	31,0	+ 9	-98	-580
Ulkokauppa - Externhandeln - External trade	2 371	16 706	45,0	+ 18	2 147	16 195	43,7	+ 15	-224	-511
Keh.maat - U.länder - Developing countries	813	5 927	15,9	+ 10	762	6 413	17,3	+ 14	-50	+486
Eurooppa - Europa - Europe	3 761	28 608	77,0	+ 17	3 476	26 884	72,6	+ 14	-284	-1 724
EU	2 487	20 454	55,0	+ 13	2 590	20 823	56,3	+ 12	+103	+369
AT Itävalta - Österrike - Austria	46	322	0,9	+ 8	29	231	0,6	- 4	-17	-92
BE Belgia - Belgien - Belgium	112	907	2,4	+ 23	141	1 104	3,0	+ 27	+28	+198
BG Bulgaria - Bulgarien - Bulgaria	3	23	0,1	+ 27	7	40	0,1	- 14	+4	+17
CY Kypros - Cypem - Cyprus	1	4	0,0	+ 20	2	15	0,0	- 92	+1	+12
CZ Tšekin tasavalta - Tjeckien - Czech Republic	61	433	1,2	+ 17	22	172	0,5	- 2	-39	-261
DE Saksa - Tyskland - Germany	604	4 946	13,3	+ 4	454	3 788	10,2	+ 10	-150	-1 158
DK Tanska - Danmark - Denmark	99	893	2,4	- 1	102	693	1,9	+ 4	+2	-200
EE Viro - Estland - Estonia	111	887	2,4	+ 24	109	800	2,2	+ 25	-2	-87
ES Espanja - Spanien - Spain	40	460	1,2	+ 15	86	779	2,1	- 0	+45	+320
FR Ranska - Frankrike - France	150	1 460	3,9	- 2	158	1 257	3,4	- 1	+8	-204
GB Iso-Britannia - Storbritannien - United Kingdom	135	1 176	3,2	+ 11	252	1 816	4,9	+ 2	+117	+640
GR Kreikka - Grekland - Greece	22	95	0,3	+ 40	13	147	0,4	- 20	-9	+52
HU Unkari - Ungern - Hungary	24	181	0,5	- 14	23	186	0,5	+ 2	-0	+5
IE Irlanti - Irland - Ireland	30	291	0,8	- 7	10	140	0,4	+ 5	-20	-151
IT Italia - Italien - Italy	116	1 045	2,8	+ 14	112	1 017	2,7	- 1	-4	-28
LT Liettuja - Litauen - Lithuania	22	159	0,4	+ 19	23	153	0,4	+ 5	+1	-6
LU Luxemburg - Luxembourg	6	43	0,1	+ 51	2	15	0,0	+ 32	-4	-28
LV Latvia - Lettland - Latvia	22	167	0,4	+ 54	35	213	0,6	+ 43	+13	+46
MT Malta	0	5	0,0	- 68	3	20	0,1	+ 1	+2	+15
NL Alankomaat - Nederländerna - Netherlands	264	2 066	5,6	+ 44	312	2 696	7,3	+ 42	+48	+630
PL Puola - Polen - Poland	79	681	1,8	+ 15	104	970	2,6	- 4	+25	+289
PT Portugal - Portugal	28	189	0,5	+ 36	12	115	0,3	- 57	-16	-73
RO Romania - Rumänien - Romania	9	72	0,2	+ 32	7	105	0,3	- 1	-2	+33
SE Ruotsi - Sverige - Sweden	474	3 743	10,1	+ 20	555	4 200	11,3	+ 33	+81	+458
SI Slovenia - Slovenien - Slovenia	8	55	0,1	+ 41	8	55	0,1	- 5	+0	-1
SK Slovakia - Slovakien - Slovakia	21	154	0,4	+ 17	9	83	0,2	+ 20	-12	-71
Muu Eurooppa - Övr. Europa - Rest of Europe	1 274	8 154	21,9	+ 26	886	6 061	16,4	+ 20	-388	-2 093
CH Sveitsi - Schweiz - Switzerland	48	432	1,2	+ 15	53	455	1,2	+ 20	+5	+23
IS Islanti - Island - Iceland	1	7	0,0	- 32	14	123	0,3	+ 546	+13	+116
NO Norja - Norge - Norway	83	838	2,3	+ 14	139	1 015	2,7	+ 4	+56	+177
RU Venäjä - Ryssland - Russia	1 099	6 531	17,6	+ 30	516	3 322	9,0	+ 12	-583	-3 209
TR Turkki - Turkiet - Turkey	29	252	0,7	+ 31	58	594	1,6	+ 78	+29	+342
UA Ukraina - Ukraine	7	36	0,1	+ 5	32	242	0,7	+ 5	+25	+206
Pohjois-Afrikka - Nordafrika - North Africa	5	65	0,2	+ 53	41	435	1,2	+ 26	+36	+369
EG Egypti - Egypten - Egypt	3	24	0,1	+ 41	24	214	0,6	+ 23	+21	+190
MA Marokko - Marocko - Morocco	1	35	0,1	+ 110	5	55	0,1	- 9	+4	+20
Muut Afrikan maat - Övr. Afrika - Rest of Africa	52	332	0,9	+ 131	39	479	1,3	+ 14	-13	+147
ZA Etelä-Afrikka - Sydafrika - South Africa	22	163	0,4	+ 168	19	189	0,5	+ 5	-3	+26
Lähi- ja Keski-Itä - Mellersta Östern - Middle East	9	147	0,4	+ 19	95	737	2,0	- 15	+86	+591
AE Arabiemiirik. - Arabemiraten - Arab Emirates	1	6	0,0	+ 30	25	181	0,5	- 16	+24	+174
IL Israel	4	64	0,2	- 9	12	124	0,3	- 1	+8	+60
IR Iran	1	4	0,0	+ 68	4	44	0,1	- 16	+3	+41
SA Saudi-Arabia - Saudiarabien - Saudi Arabia	1	14	0,0	+ 23	18	144	0,4	- 26	+17	+130
Muu Asia - Övr. Asien - Rest of Asia	718	5 149	13,9	+ 2	597	4 750	12,8	+ 24	-121	-400
CN Kiina - Kina - China	405	2 701	7,3	+ 2	206	1 874	5,1	+ 33	-199	-826
HK Hongkong - Hong Kong	6	46	0,1	- 0	36	323	0,9	+ 96	+30	+277
ID Indonesia - Indonesien - Indonesia	9	70	0,2	+ 13	7	72	0,2	+ 20	-3	+2
IN Intia - Indien - India	21	210	0,6	+ 11	66	402	1,1	+ 25	+45	+192
JP Japani - Japan	75	659	1,8	+ 1	88	642	1,7	+ 19	+14	-16
KR Etelä-Korea - Syd-korea - South Korea	50	340	0,9	- 19	69	465	1,3	+ 12	+19	+124
KZ Kazakstan - Kazakstan - Kazakhstan	13	128	0,3	- 39	15	136	0,4	- 33	+2	+8
MY Malesia - Malaysia	56	310	0,8	+ 64	9	101	0,3	+ 30	-47	-209
PH Filippiinit - Filippiinerna - Philippines	3	31	0,1	+ 7	6	66	0,2	+ 8	+3	+35
SG Singapore	6	65	0,2	- 9	20	199	0,5	+ 11	+14	+134
TH Thaimaa - Thailand	19	171	0,5	+ 1	10	159	0,4	+ 110	-8	-12
TW Taiwan	28	215	0,6	+ 7	43	141	0,4	- 5	+16	-74
Pohjois-Amerikka - Nordamerika - North America	170	1 487	4,0	+ 8	329	2 415	6,5	+ 6	+159	+928
CA Kanada - Canada	14	222	0,6	- 7	42	394	1,1	+ 36	+28	+172
US USA	156	1 265	3,4	+ 11	287	2 019	5,5	+ 2	+131	+754
Väli-Amerikka - Mellanamerika - Middle America	19	192	0,5	+ 7	24	230	0,6	+ 51	+4	+38
MX Meksiko - Mexico	12	123	0,3	+ 26	19	136	0,4	+ 62	+7	+12
Etelä-Amerikka - Sydamerika - South America	110	926	2,5	+ 56	80	726	2,0	- 10	-29	-200
AR Argentina - Argentina	2	17	0,0	- 0	14	73	0,2	+ 55	+12	+56
BR Brasilia - Brasilien - Brazil	62	443	1,2	+ 26	33	414	1,1	- 13	-29	-29
CL Chile	6	153	0,4	+ 85	11	89	0,2	- 4	+6	-64
CO Kolumbia - Colombia	15	56	0,2	+ 145	5	38	0,1	- 13	-10	-18
Oseania - Oceanien - Oceania	14	254	0,7	+ 49	56	363	1,0	+ 23	+41	+109
AU Australia - Australien - Australia	12	234	0,6	+ 50	43	308	0,8	+ 34	+31	+74



Tavaroiden ulkomaankaupan kuukausikatsaus
Månadsöversikt över utrikeshandel med varor
Monthly Survey on the foreign trade of goods
2010:K09
30.11.2010

Tiedustelut - Förfrågningar - Inquiries:

Matti Heiniemi p. 040 332 1845
Anne Oikarinen p. 040 332 1863
Sähköposti: etunimi.sukunimi@tulli.fi

Lokakuun 2010 tavaroiden ulkomaankaupan ennakkotietojen ja kuukausikatsauksen julkaisupäivät ovat seuraavat:

Ennakkotiedot 2010:E10 10.12.2010
Kuukausikatsaus 2010:K10 31.12.2010

Kaikki katsaukset ovat ilmaiseksi luettavissa Tullin Internet-sivuilla <http://www.tulli.fi/>

Internet-sivuiltamme löytyvät myös käsikirja ulkomaankaupan tilastointiperiaatteista, Intrastat-opas sekä kunkin tilastokatsauksen laatuseloste.

Tarkempia maa- ja tavarakohtaisia tietoja on saatavissa maksutta ulkomaankauppätietojen jakelujärjestelmästä (ULJAS) <http://uljas.tulli.fi/>

ISSN 1795-5165 = Suomen virallinen tilasto (painojulkaisu)
ISSN 1796-0479 = Suomen virallinen tilasto (pdf)
ISSN 1796-8593 = Tavaroiden ulkomaankaupan kuukausikatsaus (painojulkaisu)
ISSN 1796-8585 = Tavaroiden ulkomaankaupan kuukausikatsaus (pdf)

Yhteystiedot:

Tullihallitus
Tilastoyksikkö

Erottajankatu 15-17 A
PL 512
00101 Helsinki

Vaihde (09) 6141
Telefax 020 492 1860
Sähköposti: tilastot@tulli.fi

Tilastopalvelu
020 690 603

Kontaktuppgifter:

Tullstyrelsen
Statistikenheten

Skilnadsgatan 15-17 A
PB 512
00101 Helsingfors

Växel (09) 6141
Telefax 020 492 1860
E-post: statistik@tulli.fi

Statistikservice
020 690 603

Contact information:

National Board of Customs
Statistics Unit

Erottajankatu 15-17 A
P.O.Box 512
FI-00101 Helsinki

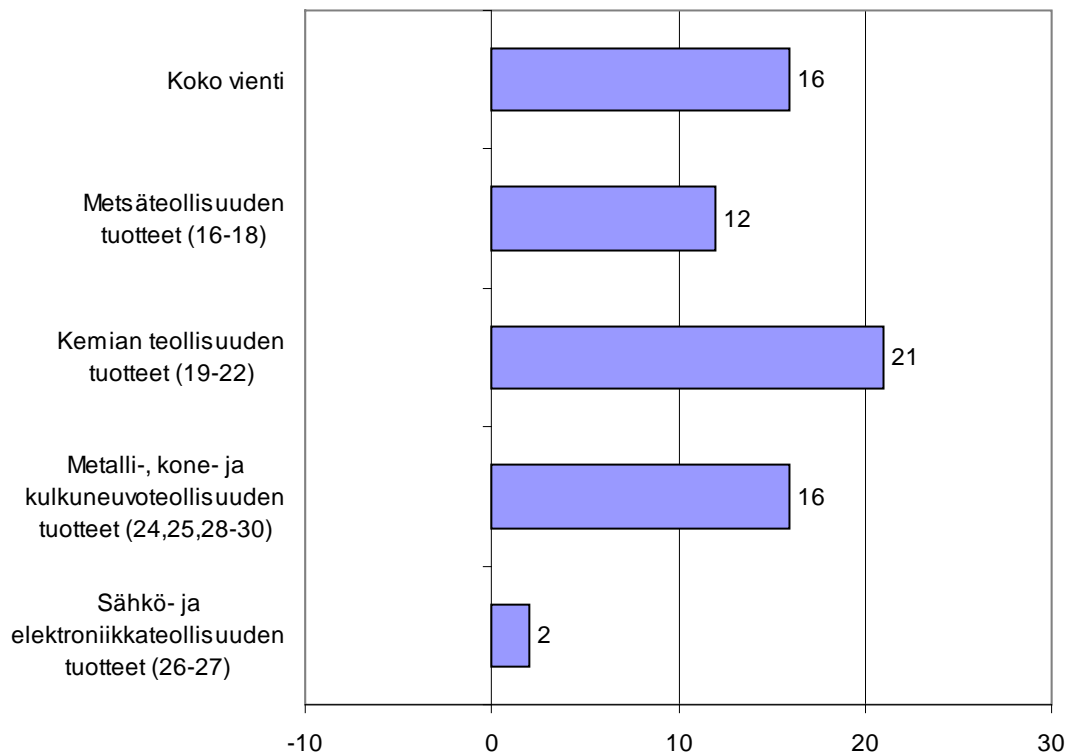
Phone internat. + 358 9 6141
Fax + 358 20 492 1860
E-mail: statistics@tulli.fi

Statistics service
+ 358 20 690 603

Tavaroiden ulkomaankaupan kuukausikatsaus
Månadsöversikt över utrikeshandel med varor
Monthly Survey on the foreign trade of goods

2010
Lokakuu
Oktober
October

Kuvio 1. Viennin arvon muutos tuoteluokittain (CPA) lokakuu 2010/2009, %



Helsinki 31.12.2010. Julkaistavissa klo 9.00.

Tietoja lainattaessa lähteenä mainittava Tullihallitus.

Uppgifterna får lånas med uppgivande av Tullstyrelsen som källa.

Quoting is encouraged provided National Board of Customs is acknowledged as the source.

SUOMEN VIENTI KASVOI LOKAKUUSSA MUIDEN EU-MAIDEN TAHTIIN

Sähkötekniikan vienti kääntyi pitkän laskun jälkeen loivaan kasvuun

Suomen viennin arvo nousi lokakuussa lähes 5,9 miljardiin euroon eli 16 % suuremmaksi kuin vuosi sitten. Tuonti lisääntyi viidenneksen ja kohosi vajaaseen 4,6 miljardiin euroon. Suomen ulkomaankaupan kasvuvauhti on ollut lokakuussa hieman nopeampaa kuin koko EU:ssa keskimäärin. Alkuvuoden heikon kehityksen vuoksi Suomi on kuitenkin tammi-lokakuun kasvuvauhdissa jonkin verran koko EU:ta jäljessä. Suomen vienti kasvoi tammi-lokakuussa 14 % ja tuonti 16 %. EU:n vienti kasvoi samaan aikaan 17 % ja tuonti 18 %.¹

Kauppataseen ylijäämä kohosi lokakuussa Tullihallituksen ulkomaankauppatilastojen mukaan 1,3 miljardiin euroon eli korkeimpaan arvoonsa huhtikuun 2007 jälkeen. Suurin syy ylijäämään oli miljardin euron arvoinen risteilyalustoimitus, mutta myös muiden tavararyhmien vienti kehittyi myönteisesti.

Viennin vahvimpia kasvualoja olivat lokakuussa metallit ja kemian perusteellisuuden tuotteet sekä paperiteollisuuskoneet. Risteilyaluksen vienti ei vaikuttanut viennin kasvuvauhtiin, sillä viime vuoden lokakuussa vietiin samanhintainen risteilyalus. Sähkötekniikan teollisuuden vienti kääntyi loivaan kasvuun ensi kerran vuoden 2008 lokakuun jälkeen. Tuonti kasvoi mm. raakaöljyn, öljytuotteiden ja metallien ansiosta.

Ruotsi, Venäjä ja Kiina kasvattivat edellisten kuukausien tavoin osuuttaan Suomen viennistä. Koko alkuvuoden voimakkaasti kasvanut vienti Alankomaihin jäi sen sijaan lokakuussa viimevuotista vähäisemmäksi. Suurista tuontimaista eniten lisääntyi tuonti Norjasta, Alankomaista ja Kiinasta.

Kokonaiskehitys-Totalutvecklingen-Total development (milj. euroa, e million)

	Lokakuu Oktober October		Muutos Ändring Change	Tammi-lokakuu Januari-oktober January-October		Muutos Ändring Change
	2009	2010	%	2009	2010	%
Tuonti/Import/Imports (cif)	3 804	4 553	+ 20	36 008	41 796	+ 16
Vienti/Export/Exports (fob)	5 062	5 860	+ 16	37 642	42 895	+ 14
Tase/Balans/Balance	+ 1 258	+ 1 307		+ 1 634	+ 1 098	

Metalli-, kone- ja kulkuneuvoteollisuuden viennin arvo kasvoi lokakuussa 16 % vuoden takaiseen verrattuna. Vientiä kasvattivat erityisesti raudan ja teräksen vientimäärän ja –hinnan nousu sekä värimetallien hintojen nousu. Näiden muutosten vuoksi metallien viennin arvo puolitoistakertaistui viimevuotisesta. Paperiteollisuuskoneiden sekä maansiirto- ja kaivuukoneiden vienti kasvoi kahdella kolmanneksella. Nosto- ja lastauskoneiden vienti jäi sen sijaan viidenneksen viimevuotista pienemmäksi.

Kemian teollisuuden vienti lisääntyi viidenneksen. Suurin osa kasvusta johtui kemian perusteellisuuden tuotteiden ja öljytuotteiden viennistä. Lääkeaineiden vienti jäi suunnilleen viimevuotiselle tasolle. Metsäteollisuuden viennin edellisten kuukausien vahva kasvu tasaantui hieman. Sekä paperin että mekaanisen metsäteollisuuden vienti lisääntyi lokakuussa vajaan kymmenneksen. Ryhmän muusta viennistä poiketen paperimassan viennin voimakas kasvu jatkui lokakuussakin.

Sähkötekniikan teollisuuden vienti kääntyi kahden prosentin kasvuun kaksi vuotta kestäneen jyrkän laskun jälkeen. Viestintälaitteiden vienti supistui tosin yhä, mutta selvästi alkuvuotta hitaammin: tammi-syyskuussa viestintälaitteiden vienti väheni 43 % ja lokakuussa 13 %. Myös sähkömoottoreiden vienti jäi lokakuussa jonkin verran viimevuotista pienemmäksi, mutta muu sähkötekniikan vienti kasvoi selvästi. Sähkömuuttajien, sähkökytkentälaitteiden ja elektroniikan komponenttien vienti kasvoi lähes kolmanneksen.

Energiatuotteiden tuonnin arvo kasvoi yli kolmanneksen lähinnä raakaöljyn hinnannousun vuoksi. Raaka-aineiden ja tuotantotarvikkeiden tuonti lisääntyi neljänneksen, kun sekä metallien että malmirikasteiden tuonnin arvo puolitoistakertaistui. Investointitavaroiden tuonti lisääntyi 13 %. Kestokulutustavaroiden tuonnin kasvu jäi seitsemään prosenttiin. Henkilöautojen tuonti tosin lisääntyi yli viidenneksen, mutta kodinkoneiden tuonti jäi viimevuotiselle tasolle ja viihde-elektroniikan tuonti supistui hieman.

1) Lähde: Eurostat, newsrelease, euroindicators

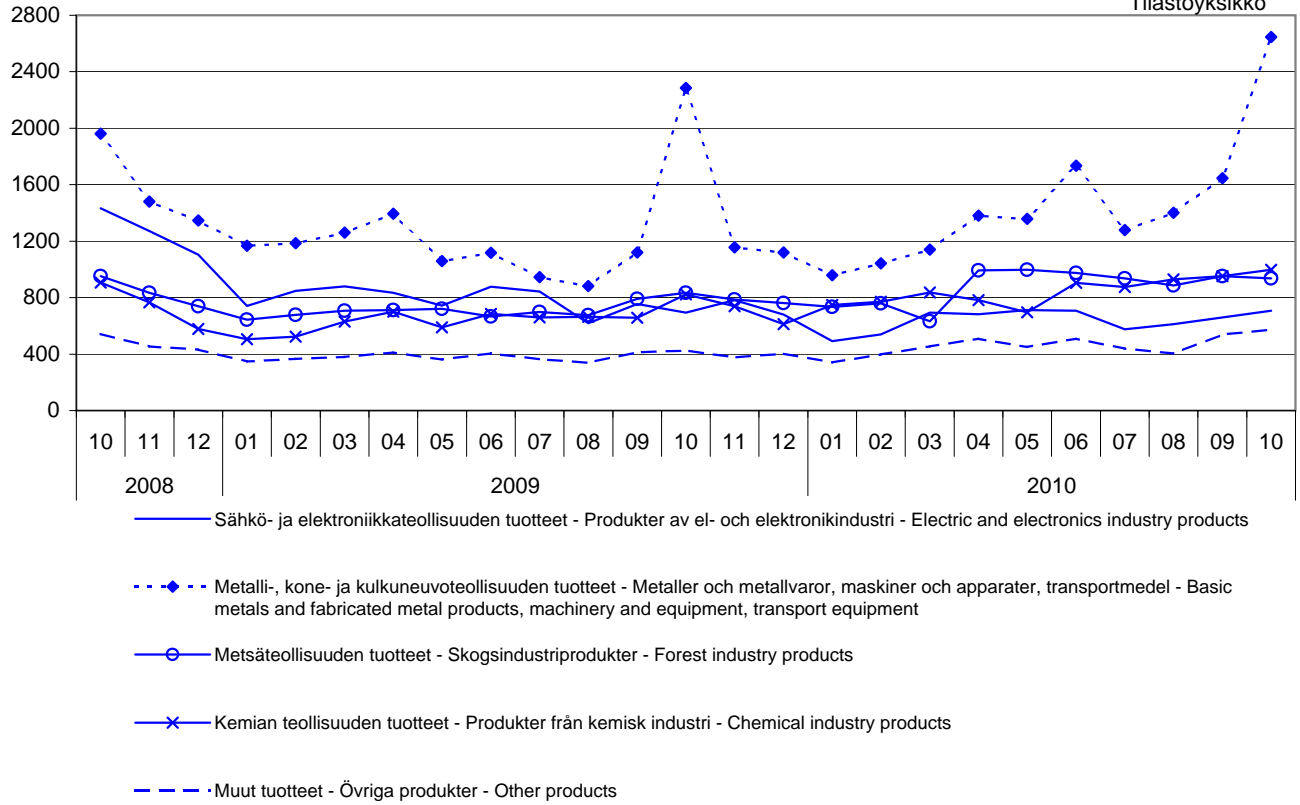
Kuvio 2. Vienti tuoteluokittain (CPA) 2008-2010

Figur 2. Exporten fördelad enligt produkter efter näringsgren

Figure 2. Exports by Products by Activity

Milj. e

Tullihallitus
Tilastoyksikkö



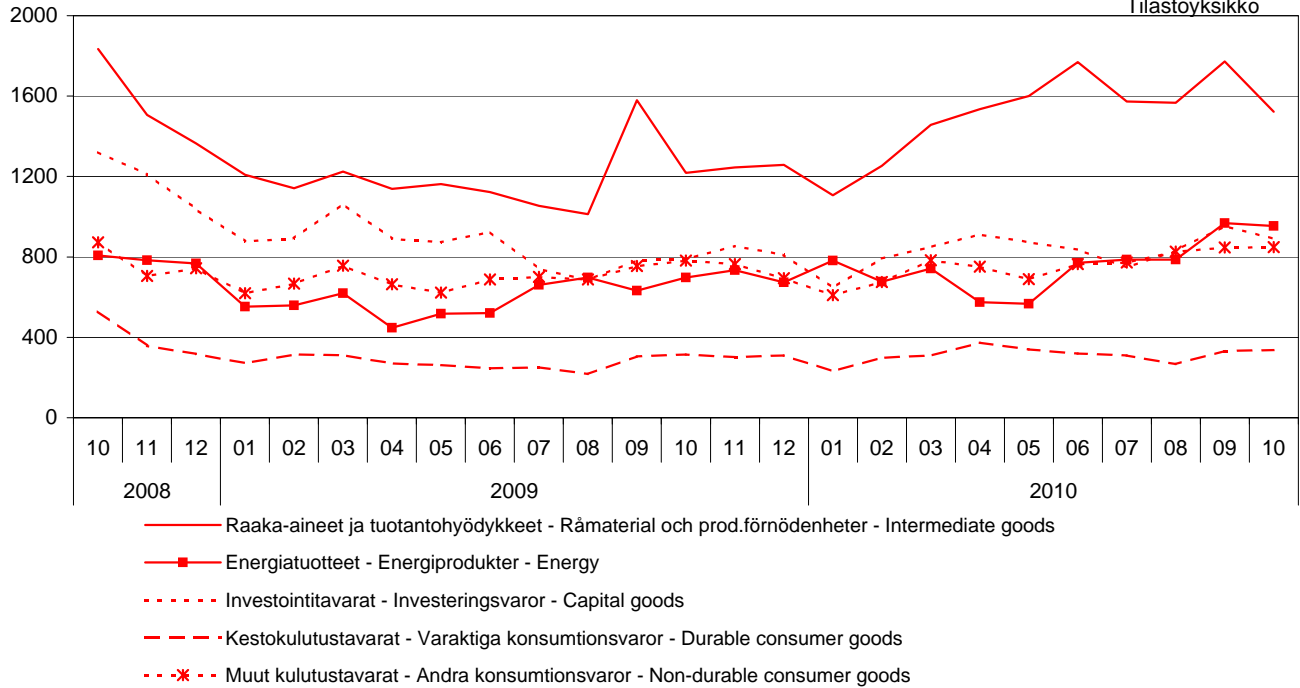
Kuvio 3. Tuonti käyttötarkoituksen mukaan 2008-2010

Figur 3. Importen fördelad efter varornas huvudsakliga användning

Figure 3. Imports by main use of goods

Milj. e

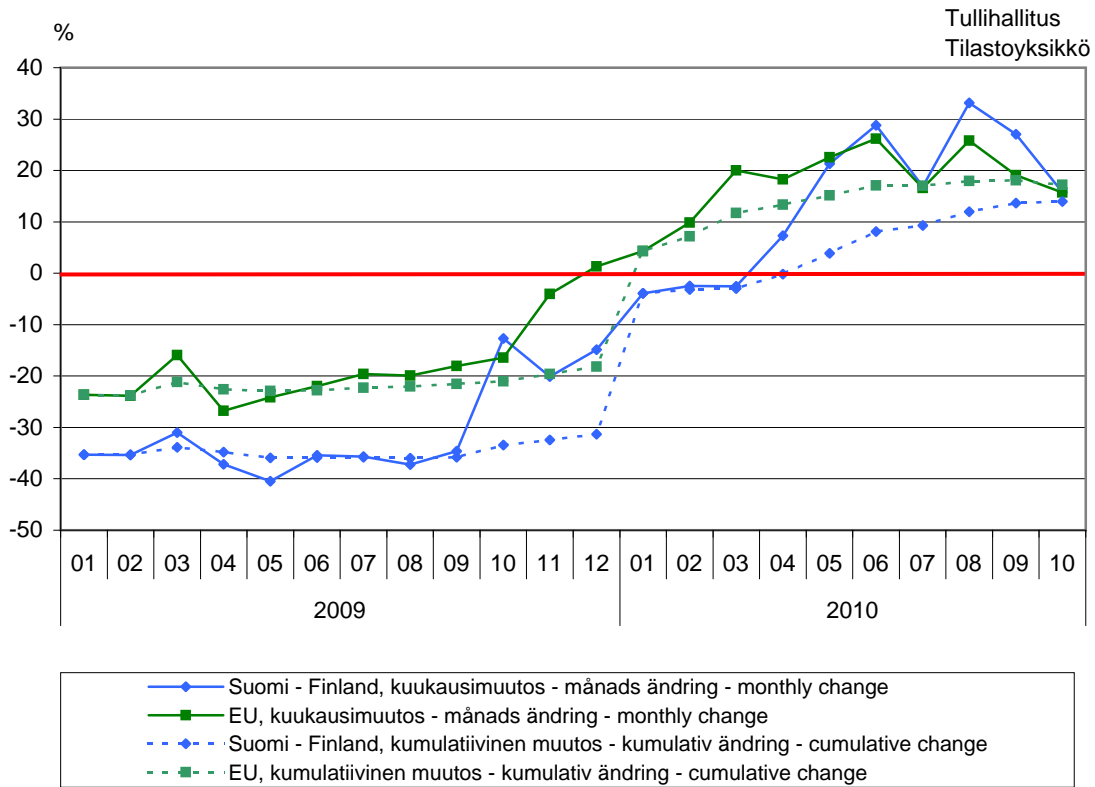
Tullihallitus
Tilastoyksikkö



Kuvio 4. Suomen ja EU:n viennin arvon muutos edellisestä vuodesta

Figur 4. Exporten från Finland och från EU; ändring från föregående år

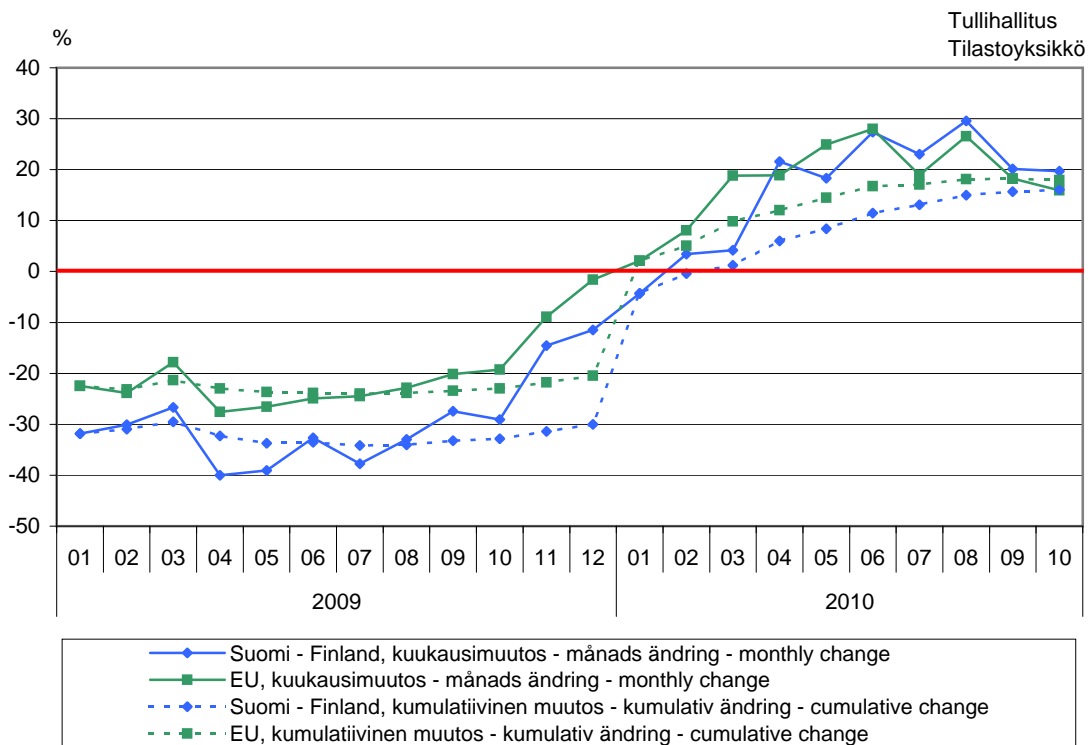
Figure 4. Exports from Finland and from EU; change from previous year



Kuvio 5. Suomen ja EU:n tuonnin arvon muutos edellisestä vuodesta

Figur 5. Importen till Finland och till EU; ändring från föregående år

Figure 5. Imports to Finland and to EU; change from previous year



Lähde: Eurostatin tiedot julkaisusta Eurostat, newsrelease, euroindicators
(ulkokaupasta EU:n vienti- ja tuontitiedot ja sisäkaupasta EU:n toimitukset ja hankinnat)

Taulu 1. Tuonti ja vienti SITC:n mukaan
Tabell 1. Importen och exporten enligt SITC
Table 1. Imports and exports by SITC

SITC	Tuonti - Import 2010				Vienti - Export 2010					
	Lokakuu Oktober	Tammi-lokakuu Januari-oktober	arvo värde value milj. e	osuus andel share %	muutos ändr. change %	Lokakuu Oktober	Tammi-lokakuu Januari-oktober	arvo värde value milj. e	osuus andel share %	muutos ändr. change %
	4 553	41 796	100,0	+ 16	5 860	42 895	100,0	+ 14		
0	Koko tuonti/vienti - Totalimport/export									
	243	2 304	5,5	+ 6	93	907	2,1	+ 9		
	Elintarvikkeet ja elävät eläimet - Livsmedel och levande djur - Food and live animals									
02	Maitotaloustuotteet ja munat - Mjölkhushållnings produkter och ägg - Dairy products and birds' eggs	23	235	0,6	+ 4	33	368	0,9	+ 27	
05	Hedelmät ja kasvikset - Frukter och köksväxter Vegetables and fruit	57	570	1,4	+ 1	6	40	0,1	+ 39	
1	Juomat ja tupakka - Drycker och tobak									
	Beverages and tobacco									
	40	404	1,0	+ 11	12	110	0,3	- 2		
2	Raaka-aineet, pl. polttoaineet - Råvaror utom bränslen									
	Crude materials, inedible, except fuels									
	336	3 757	9,0	+ 80	328	2 905	6,8	+ 68		
212	Turkinahat, valmistamattomat - Pälskinn, oberedda Furskins, raw	2	93	0,2	+ 60	63	443	1,0	+ 131	
24	Puutavara ja korkki - Trävaror och kork Cork and wood	65	533	1,3	+ 45	117	1 063	2,5	+ 29	
248	Sahattu ja höylätty puutavara - Sågade och hyvlade trävaror - Wood, simply worked	10	116	0,3	+ 35	110	992	2,3	+ 35	
25	Paperimassa - Pappersmassa Pulp and waste paper	24	186	0,4	+ 71	96	1 009	2,4	+ 131	
28	Malmit ja metalliromu - Malmer och skrot av metaller Metalliferous ores and metal scrap	193	2 479	5,9	+ 115	34	223	0,5	+ 51	
3	Poltto- ja voiteluaineet, sähkövirta - Bränslen, smörj- medel, elström - Mineral fuels etc									
	955	7 537	18,0	+ 29	438	3 320	7,7	+ 41		
33	Kivennäisöljyt ja kivennäisöljytuotteet - Mineraloljor och mineraloljeprodukter - Petroleum and products	743	5 577	13,3	+ 30	414	3 073	7,2	+ 37	
4	Eläin- ja kasviöljyt ja -rasvat - Animaliska och vege- tabiliska oljor och fetter - Animal, vegetable oil, fat									
	32	259	0,6	+ 102	3	40	0,1	+ 35		
5	Kemialliset aineet ja tuotteet - Kemiska ämnen och produkter - Chemicals and related products, nes									
	476	4 864	11,6	+ 13	515	4 891	11,4	+ 28		
51+52	Orgaaniset ja epäorgaaniset kemialliset aineet - Organiska och oorganiska kemiska ämnen - Organic and inorganic chemicals	105	1 161	2,8	+ 29	173	1 587	3,7	+ 53	
54	Lääkevalmisteet ja farmaseuttiset tuotteet - Medicinska och farmaceutiska produkter - Medicinal, pharm. products	131	1 362	3,3	- 3	99	830	1,9	+ 15	
57+58	Muovit, valmistamattomat ja valmistetut - Plaster, oarbetade och bearbetade - Plastics in primary and non-primary forms	115	1 089	2,6	+ 33	133	1 344	3,1	+ 21	
6	Valmistetut tavarat valmistusaineen mukaan - Bearbetade varor enligt materialet - Basic manufactures									
	540	5 242	12,5	+ 18	1 566	13 700	31,9	+ 31		
63	Puu- ja korkkituotteet, pl. huonekalut - Produkter av trä och kork utom möbler - Wood and cork manufactures	21	208	0,5	+ 24	62	559	1,3	+ 16	
634	Vaneri, lastu- ja kuitulevy yms. - Kryssfananer, spån- och fiberskivor o.d. - Plywood, particle board etc	12	119	0,3	+ 20	40	380	0,9	+ 18	
64	Paperi ja pahvi sekä tuotteet niistä - Papper, papp och produkter därav - Paper, paperboard and articles thereof	48	476	1,1	+ 8	657	6 121	14,3	+ 15	
65	Tekstiilituotteet, pl. vaatteet - Textilprodukter utom kläder - Textile yarn, fabrics, made up articles, etc	45	444	1,1	+ 15	23	213	0,5	- 5	
67	Rauta ja teräs - Järn och stål Iron and steel	136	1 485	3,6	+ 8	449	3 533	8,2	+ 92	
68	Muut metallit - Andra metaller Non-ferrous metals	89	806	1,9	+ 79	203	1 876	4,4	+ 49	
69	Tuotteet epäjalosta metallista - Arbeten av oädla metaller - Manufactures of metals, nes	101	966	2,3	+ 9	76	653	1,5	- 2	
7	Koneet, laitteet ja kuljetusvälineet - Maskiner, apparater och transportmedel - Machinery, transport equipmt									
	1 269	11 825	28,3	+ 1	2 505	13 836	32,3	- 11		
71	Voimakoneet ja moottorit - Kraftmaskiner och motorer Power generating machinery and equipment	60	646	1,5	- 7	160	1 722	4,0	- 13	
72	Eri toimialojen erikoiskoneet - Maskiner för särskilda industrier - Machinery for special industries	93	967	2,3	+ 7	370	2 782	6,5	+ 12	
74	Yleiskäyttöiset teoll. koneet ja laitteet - Industri maskiner för allmänt bruk - General industrl machy, nes	188	1 704	4,1	- 2	248	2 109	4,9	- 5	
75	Toimistokoneet ja atk-laitteet - Kontorsmaskiner och adb-maskiner - Office machines and adp machines	122	1 067	2,6	+ 21	34	275	0,6	- 3	
76	Puhelin-, radio-, tv- yms. -laitteet - Telefon-, radio- tv- o.d. -apparater - Telecomm, sound recording equipment	243	1 959	4,7	- 15	270	2 212	5,2	- 40	
77	Muut sähkökoneet ja -laitteet - Andra elektriska maskiner och apparater - Electric machinery, nes and parts	257	2 270	5,4	+ 8	243	2 156	5,0	+ 8	
78	Moottoriajoneuvot - Motorfordor Road vehicles	280	2 589	6,2	+ 20	130	913	2,1	- 18	
79	Muut kuljetusvälineet - Andra transportmedel Other transport equipment	13	512	1,2	- 33	1 028	1 489	3,5	- 9	
793	Laivat, veneet ja muut uivat rakenteet - Fartyg, båtar och annan flytande materiel - Ships and boats etc	1	29	0,1	- 45	1 023	1 177	2,7	- 22	
8	Erinäiset valmiit tavarat - Diverse färdiga varor									
	471	4 181	10,0	+ 7	287	2 413	5,6	+ 7		
82	Huonekalut - Möbler Furniture and parts thereof	34	393	0,9	+ 10	13	98	0,2	- 14	
84	Vaatteet - Kläder Articles of apparel and clothing accessories	124	1 138	2,7	+ 7	36	198	0,5	+ 6	
85	Jalkineet - Skor Footwear	24	236	0,6	+ 5	11	84	0,2	+ 21	
87	Kojeet, mittarit yms. - Instrumentmätare o.d Instruments and apparatuses, nes	67	628	1,5	+ 2	118	1 071	2,5	+ 12	
9	Muut tavarat - Övriga varor									
	Goods not classified elsewhere									
	191	1 423	3,4	+ 35	113	771	1,8	+ 55		

Taulu 2. Vienti tuoteluokittain (CPA2008)

Tabell 2. Exporten fördelad enligt produkter efter näringsgren (CPA2008)

Table 2. Exports by Products by Activity (CPA2008)

Tuoteluokka - Produkter efter näringsgren - Products by Activity	Lokakuu - Oktober 2010			Tammi-lokakuu 2010 Januari-oktober 2010		
	arvo värde value milj. e	osuus andel share %	muutos ändr. change %	arvo värde value milj. e	osuus andel share %	muutos ändr. change %
Koko vienti - Totalexport - Total exports	5 860	100,0	+ 16	42 895	100,0	+ 14
A Maa-, metsä- ja kalataloustuotteet - Jordbruks-, skogs- och fiskeriprodukter - Products of agriculture, forestry and fishing	79	1,3	+ 103	589	1,4	+ 78
B Kaivostoiminnan ja louhinnan tuotteet - Produkter från gruvdrift och utvinning av mineral - Products from mining and quarrying	22	0,4	+ 107	145	0,3	+ 23
061 Raakaöljy - Råpetroleum - Crude petroleum	0	0,0	- 91	0	0,0	- 100
C Teollisuustuotteet - Tillverkade varor - Manufactured goods	5 595	95,5	+ 14	40 921	95,4	+ 13
10-12 Elintarvikkeet, juomat ja tupakka - Livsmedel, drycker och tobak - Food, beverages and tobacco	100	1,7	+ 2	982	2,3	+ 7
13-15 Tekstiilit, vaatteet, nahka ja nahkatuotteet - Textilier, kläder, läder och lädervaror - Textiles, clothes, leather and leather products	77	1,3	+ 26	533	1,2	+ 2
16-18 Metsäteollisuuden tuotteet - Skogsindustriprodukter - Forest industry products	937	16,0	+ 12	8 807	20,5	+ 24
16 Sahatavara ja puutuotteet - Sågvaror och varor av trä - Wood and wood products	184	3,1	+ 8	1 682	3,9	+ 24
17 Paperi, paperi- ja kartonkituotteet, paperimassa - Papper, pappers- och pappvaror, massa - Paper, paper and paperboard products, pulp	752	12,8	+ 13	7 121	16,6	+ 23
19-22 Kemian teollisuuden tuotteet - Produkter från kemisk industri - Chemical industry products	997	17,0	+ 21	8 489	19,8	+ 32
19 Koksi ja öljytuotteet - Stenkols- och petroleumprodukter - Coke and petroleum products	415	7,1	+ 24	3 081	7,2	+ 39
20 Kemikaalit ja kemialliset tuotteet - Kemikalier och kemiska produkter - Chemicals and chemical products	362	6,2	+ 27	3 496	8,2	+ 36
21 Lääkeaineet ja lääkkeet - Farmaceutiska produkter och läkemedel - Pharmaceutical products and pharmaceutical preparations	107	1,8	+ 2	899	2,1	+ 14
22 Kumi- ja muovituotteet - Gummi- och plastvaror - Rubber and plastic products	113	1,9	+ 14	1 012	2,4	+ 16
23 Muut ei-metalliset mineraalituotteet - Andra icke-metalliska mineraliska produkter - Other non-metallic mineral products	50	0,9	+ 7	429	1,0	+ 2
24-25 Metallit ja metallituotteet - Metaller och metallvaror - Metal and metal products	767	13,1	+ 42	6 454	15,0	+ 59
24 Metallit - Metaller - Basic metals	669	11,4	+ 48	5 581	13,0	+ 74
25 Metallituotteet (pl. koneet ja laitteet) - Metallvaror (exkl. maskiner och appar.) - Fabricated metal products (excl. machinery and equip.)	98	1,7	+ 11	873	2,0	+ 2
26-27 Sähkö- ja elektroniikkateollisuuden tuotteet - Produkter av el- och elektronikindustri - Electric and electronics industry products	706	12,1	+ 2	6 380	14,9	- 19
26 Tietokoneet, elektroniset ja optiset laitteet - Datorer, elektronikvaror och optik - Computers, electronic and optical products	420	7,2	- 6	3 548	8,3	- 28
263 Viestintälaitteet - Kommunikationsutrustning - Communication equip.	248	4,2	- 13	2 083	4,9	- 41
27 Sähkölaitteet - Elapparater - Electrical equipment	286	4,9	+ 15	2 832	6,6	- 3
28 Koneet ja laitteet - Maskiner och app. - Machinery and equip.	715	12,2	+ 26	5 678	13,2	+ 3
29-30 Kulkuneuvot - Transportmedel - Transport equipment	1 163	19,8	- 1	2 458	5,7	- 13
29 Moottoriajoneuvot - Motorfordon - Motor vehicles	131	2,2	+ 5	906	2,1	- 17
30 Muut kulkuneuvot - Andra transportmedel - Other transport equipment	1 033	17,6	- 2	1 552	3,6	- 10
31-33 Muut teollisuustuotteet - Övriga tillverkade varor - Other manufactured goods	82	1,4	+ 10	712	1,7	+ 7
D Sähkö, kaasua, lämpö, jäähdytys - El, gas, värme, kyla - Electricity, gas, steam, air conditioning 1)	20	0,3	+ 207	217	0,5	+ 150
E-X Muut tuotteet - Övriga produkter - Other products	145	2,5	+ 60	1 022	2,4	+ 33

1) Maakaasu B 062 - Naturgas B 062 - Natural gas B 062

Taulu 3. Tuonti tuoteluokittain (CPA2008)

Tabell 3. Importen fördelad enligt produkter efter näringsgren (CPA2008)

Table 3. Imports by Products by Activity (CPA2008)

Tuoteluokka - Produkter efter näringsgren - Products by Activity	Lokakuu - Oktober 2010			Tammi-lokakuu 2010 Januari-oktober 2010		
	arvo värde value milj. e	osuus andel share %	muutos ändr. change %	arvo värde value milj. e	osuus andel share %	muutos ändr. change %
Koko tuonti - Totalimport - Total imports	4 553	100,0	+ 20	41 796	100,0	+ 16
A Maa-, metsä- ja kalataloustuotteet - Jordbruks-, skogs- och fiskeriprodukter - Products of agriculture, forestry and fishing	115	2,5	+ 39	1 183	2,8	+ 25
B Kaivostoiminnan ja louhinnan tuotteet - Produkter från gruvdrift och utvinning av mineral - Products from mining and quarrying	792	17,4	+ 35	6 615	15,8	+ 36
061 Raakaöljy - Råpetroleum - Crude petroleum	539	11,8	+ 35	3 952	9,5	+ 33
C Teollisuustuotteet - Tillverkade varor - Manufactured goods	3 281	72,1	+ 15	30 741	73,5	+ 10
10-12 Elintarvikkeet, juomat ja tupakka - Livsmedel, drycker och tobak - Food, beverages and tobacco	262	5,8	+ 7	2 424	5,8	+ 9
13-15 Tekstiilit, vaatteet, nahka ja nahkatuotteet - Textilier, kläder, läder och lädervaror - Textiles, clothes, leather and leather products	193	4,2	+ 22	1 862	4,5	+ 9
16-18 Metsäteollisuuden tuotteet - Skogsindustriprodukter - Forest industry products	127	2,8	+ 27	1 163	2,8	+ 23
16 Sahatavara ja puutuotteet - Sågvaror och varor av trä - Wood and wood products	55	1,2	+ 40	482	1,2	+ 29
17 Paperi, paperi- ja kartonkituotteet, paperimassa - Papper, pappers- och pappvaror, massa - Paper, paper and paperboard products, pulp	72	1,6	+ 20	671	1,6	+ 20
19-22 Kemian teollisuuden tuotteet - Produkter från kemisk industri - Chemical industry products	796	17,5	+ 9	7 572	18,1	+ 18
19 Koksi ja öljytuotteet - Stenkols- och petroleumprodukter - Coke and petroleum products	224	4,9	+ 45	1 834	4,4	+ 29
20 Kemikaalit ja kemialliset tuotteet - Kemikalier och kemiska produkter - Chemicals and chemical products	313	6,9	+ 7	3 264	7,8	+ 22
21 Lääkeaineet ja lääkkeet - Farmaceutiska produkter och läkemedel - Pharmaceutical products and pharmaceutical preparations	133	2,9	- 26	1 391	3,3	- 2
22 Kumi- ja muovituotteet - Gummi- och plastvaror - Rubber and plastic products	125	2,7	+ 24	1 083	2,6	+ 18
23 Muut ei-metalliset mineraalituotteet - Andra icke-metalliska mineraliska produkter - Other non-metallic mineral products	54	1,2	+ 21	500	1,2	+ 23
24-25 Metallit ja metallituotteet - Metaller och metallvaror - Metal and metal products	353	7,8	+ 39	3 571	8,5	+ 23
24 Metallit - Metaller - Basic metals	247	5,4	+ 52	2 528	6,0	+ 31
25 Metallituotteet (pl. koneet ja laitteet) - Metallvaror (exkl. maskiner och appar.) - Fabricated metal products (excl. machinery and equip.)	107	2,3	+ 16	1 043	2,5	+ 5
26-27 Sähkö- ja elektroniikkateollisuuden tuotteet - Produkter av el- och elektronikindustri - Electric and electronics industry products	699	15,4	+ 11	5 936	14,2	- 0
26 Tietokoneet, elektroniset ja optiset laitteet - Datorer, elektronikvaror och optik - Computers, electronic and optical products	470	10,3	+ 6	3 946	9,4	- 6
263 Viestintälaitteet - Kommunikationsutrustning - Communication equip.	171	3,8	+ 12	1 428	3,4	- 16
27 Sähkölaitteet - Elapparater - Electrical equipment	230	5,0	+ 23	1 990	4,8	+ 15
28 Koneet ja laitteet - Maskiner och app. - Machinery and equip.	353	7,7	+ 17	3 297	7,9	+ 0
29-30 Kulkuneuvot - Transportmedel - Transport equipment	317	7,0	+ 13	3 298	7,9	+ 5
29 Moottoriajoneuvot - Motorfordon - Motor vehicles	294	6,5	+ 25	2 609	6,2	+ 21
30 Muut kulkuneuvot - Andra transportmedel - Other transport equipment	23	0,5	- 50	689	1,6	- 29
31-33 Muut teollisuustuotteet - Övriga tillverkade varor - Other manufactured goods	127	2,8	+ 6	1 118	2,7	+ 9
D Sähkö, kaasua, lämpö, jäähdytys - El, gas, värme, kyla - Electricity, gas, steam, air conditioning 1)	42	0,9	+ 6	539	1,3	+ 40
E-X Muut tuotteet - Övriga produkter - Other products	323	7,1	+ 41	2 718	6,5	+ 52

1) Maakaasu B 062 - Naturgas B 062 - Natural gas B 062

Taulu 4. Tuonti ja vienti tavaroiden pääasiallisen käyttötarkoituksen mukaan (perustuu CPA-luokitukseen)
Tabell 4. Importen och exporten fördelad efter varornas huvudsakliga användning (baserar på CPA-klassificering)
Table 4. Imports and exports by main use of goods (based on CPA classification)

	Lokakuu - Oktober 2010			Tammi-lokakuu 2010 Januari-oktober 2010		
	arvo värde value milj. e	osuus andel share %	muutos ändr. change %	arvo värde value milj. e	osuus andel share %	muutos ändr. change %
Koko tuonti - Totalimport - Total imports	4 553	100,0	+ 20	41 796	100,0	+ 16
Raaka-aineet ja tuotantohyödykkeet - Råmaterial och prod.förmödenheter - Intermediate goods	1 522	33,4	+ 25	15 157	36,3	+ 28
Energiatuotteet - Energiprodukter Energy	953	20,9	+ 37	7 609	18,2	+ 29
Investointitavarat - Investeringsvaror Capital goods	892	19,6	+ 13	8 338	19,9	- 2
Kestokulutustavarat - Varaktiga konsumtionsvaror Durable consumer goods	338	7,4	+ 7	3 125	7,5	+ 13
Muut kulutustavarat ¹ - Andra konsumtionsvaror ¹ Non-durable consumer goods ¹	848	18,6	+ 8	7 567	18,1	+ 9
Koko vienti - Totalexport - Total exports	5 860	100,0	+ 16	42 895	100,0	+ 14
Raaka-aineet ja tuotantohyödykkeet - Råmaterial och prod.förmödenheter - Intermediate goods	2 465	42,1	+ 26	22 204	51,8	+ 34
Energiatuotteet - Energiprodukter Energy	436	7,4	+ 28	3 311	7,7	+ 41
Investointitavarat - Investeringsvaror Capital goods	2 447	41,8	+ 6	13 273	30,9	- 10
Kestokulutustavarat - Varaktiga konsumtionsvaror Durable consumer goods	92	1,6	- 13	819	1,9	- 30
Muut kulutustavarat ¹ - Andra konsumtionsvaror ¹ Non-durable consumer goods ¹	420	7,2	+ 21	3 288	7,7	+ 14

¹ Sisältää myös erittelemättömän kaupan - Innehåller också oklassificerade handeln - Includes also unclassified trade

Vuoden 2010 aikana taulussa 4 käyttötarkoituserityksensä pohjana käytetään edelleen CPA-luokitusta (CPA2002).
NACE Rev. 2 -version mukainen taulukko löytyy Tullin Internet-sivuilta kohdasta Ulkomaankauppatilastot - Tilastoja.

Under år 2010 används i tabell 4 fortfarande CPA-klassificering (CPA2002) som grund för klassificeringen enligt
användningssyfte. En tabell enligt NACE Rev. 2 -versionen finns på Tullens webbplats under Utrikeshandelsstatistik -
Statistik.

In 2010, CPA-classification (CPA2002) will still be used as base for the classification according to use in table 4.
A table in accordance with the NACE Rev. 2 -version is obtainable at the Finnish Customs website, under Foreign
Trade Statistics - Statistics.

Taulu 5. Vienti toimialoittain (TOL2008)

Tabell 5. Exporten fördelad enligt näringsgrenar (TOL2008)

Table 5. Exports by industries (TOL 2008)

Toimiala - Näringsgren - Branch of industry	Lokakuu - Oktober 2010			Tammi-lokakuu 2010 Januari-oktober 2010		
	arvo värde value milj. e	osuus andel share %	muutos ändr. change %	arvo värde value milj. e	osuus andel share %	muutos ändr. change %
Koko vienti - Totalexport - Total exports	5 860	100,0	+ 16	42 895	100,0	+ 14
A Maa-, metsä- ja kalatalous - Jordbruk, skogsbruk och fiske - Agriculture, forestry and fishing	2	0,0	- 4	30	0,1	+ 24
B Kaivostoiminta ja louhinta - Gruvdrift och utvinning av mineral - Mining and quarrying	21	0,4	+ 43	212	0,5	+ 97
C Teollisuus - Tillverkning - Manufacturing	4 892	83,5	+ 10	35 213	82,1	+ 8
10-12 Elintarvikkeiden, juomien ja tupakan valmistus - Livsmedels-, dryckes- och tobaksvarufremställning - Manufacture of food products, beverages and tobacco	80	1,4	- 1	814	1,9	+ 8
13-15 Tekstiilien, vaatteiden, nahan ja nahkatuotteiden valmistus - Tillverkning av textilier, kläder, läder och läderprodukter - Manufacture of textiles, clothes, leather and leather products	38	0,7	- 6	310	0,7	- 8
16-18 Metsäteollisuus - Skogsindustri - Forest industry	938	16,0	+ 12	8 873	20,7	+ 25
16 Sahatavaran ja puutuotteiden valmistus - Sågvirkes- och trävarutillverkning - Manufacture of wood and wood products	162	2,8	+ 7	1 486	3,5	+ 24
17 Paperin, paperi- ja kartonkituotteiden sekä paperimassan valmistus - Tillverkning av papper, pappers- och pappvaror samt massa - Manufacture of paper, paper and paperboard products and pulp	757	12,9	+ 13	7 207	16,8	+ 25
19-22 Kemian teollisuus - Kemisk industri - Chemical industry	682	11,6	- 4	5 991	14,0	+ 5
19+21 Koksia ja öljytuotteiden sekä lääkeaineiden ja lääkkeiden valmistus - Tillverkning av stenkols- och petroleumprodukter samt farmaceutiska produkter och läkemedel - Manufacture of coke and petroleum products and pharmaceutical products and preparations	404	6,9	+ 4	3 167	7,4	+ 16
20 Kemikaalien ja kemiallisten tuotteiden valmistus - Tillverkning av kemikalier och kemiska produkter - Manufacture of chemicals and chemical products	167	2,8	- 25	1 826	4,3	- 12
22 Kumi- ja muovituotteiden valmistus - Tillverkning av gummi- och plastvaror - Manufacture of rubber and plastic products	111	1,9	+ 12	998	2,3	+ 13
23 Muiden ei-metallisten mineraalituotteiden valmistus - Tillverkning av andra icke-metalliska mineraliska produkter - Manufacture of other non-metallic mineral products	54	0,9	+ 2	485	1,1	+ 4
24-25 Metall- ja metallituoteteollisuus - Tillverkning av metall och metallvaror - Manufacture of metal and metal products	656	11,2	+ 48	5 427	12,7	+ 58
24 Metallien jalostus - Metallframställning - Manufacture of basic metals	443	7,6	+ 24	4 161	9,7	+ 53
25 Metallituotteiden valmistus, pl. koneet ja laitteet - Tillverkning av metallvaror, exkl. maskiner och apparater - Manufacture of fabricated metal products excl. machinery and equip.	213	3,6	+ 151	1 266	3,0	+ 73
26-27 Sähkö- ja elektroniikkateollisuus - El- och elektronikindustri - Electric and electronics industry	578	9,9	- 2	5 133	12,0	- 21
26 Tietokoneiden sekä elektronisten ja optisten tuotteiden valmistus - Tillverkning av datorer, elektronikvaror och optik - Manufacture of computers, electronic and optical products	359	6,1	- 9	3 139	7,3	- 30
27 Sähkölaitteiden valmistus - Tillverkning av elapparater - Manufacture of electrical equipment	219	3,7	+ 12	1 994	4,6	+ 1
28 Koneiden ja laitteiden valmistus - Tillverkning av maskiner och apparater - Manufacture of machinery and equipment	715	12,2	+ 26	5 822	13,6	- 1
29-30 Kulkuneuvojen valmistus - Tillverkning av transportmedel - Manufacture of transport equipment	1 114	19,0	+ 1	1 823	4,2	- 16
31-33 Muiden teollisuustuotteiden valmistus - Annan tillverkning - Other manufacturing	37	0,6	- 4	536	1,2	+ 64
D Sähkö-, kaasua- ja lämpöhuolto, jäähdytysliiketoiminta 1) - Försörjning av el, gas, värme och kyla 1) - Electricity, gas, steam and air conditioning supply 1)	20	0,3	+ 130	219	0,5	+ 104
G Tukku- ja vähittäiskauppa - Parti- och detaljhandel - Wholesale and retail trade	687	11,7	+ 49	5 488	12,8	+ 49
45 Moottoriajoneuvojen kauppa - Handel med motorfordon - Sale of motor vehicles	20	0,3	- 55	221	0,5	- 48
46 Tukku- ja vähittäiskauppa, pl. moottoriajoneuvot - Partihandel, exkl. motorfordon - Wholesale, excl. motor vehicles	652	11,1	+ 61	5 139	12,0	+ 64
47 Vähittäiskauppa, pl. moottoriajoneuvot - Detaljhandel, exkl. motorfordon - Retail trade, excl. motor vehicles	15	0,3	+ 36	127	0,3	+ 2
E, F, H-X Muut toimialat, ml. toimiala tuntematon - Andra näringsgrenar, inkl. näringsgrenen okänd - Other industries, incl. industry unknown	237	4,0	+ 109	1 732	4,0	+ 58

1) Maakaasun tukkukauppa G 467- Partihandel av naturgas G 467 - Wholesale of natural gas G 467

Taulu 6. Tuonti toimialoittain (TOL2008)

Tabell 6. Importen fördelad enligt näringsgrenar (TOL2008)

Table 6. Imports by industries (TOL 2008)

Toimiala - Näringsgren - Branch of industry	Lokakuu - Oktober 2010			Tammi-lokakuu 2010 Januari-oktober 2010		
	arvo värde value milj. e	osuus andel share %	muutos ändr. change %	arvo värde value milj. e	osuus andel share %	muutos ändr. change %
Koko tuonti - Totalimport - Total imports	4 553	100,0	+ 20	41 796	100,0	+ 16
A Maa-, metsä- ja kalatalous - Jordbruk, skogsbruk och fiske - Agriculture, forestry and fishing	7	0,1	+ 24	50	0,1	+ 4
B Kaivostoiminta ja louhinta - Gruvdrift och utvinning av mineral - Mining and quarrying	5	0,1	+ 119	45	0,1	+ 65
C Teollisuus - Tillverkning - Manufacturing	2 132	46,8	+ 23	18 845	45,1	+ 19
10-12 Elintarvikkeiden, juomien ja tupakan valmistus - Livsmedels-, dryckes- och tobaksvarufremställning - Manufacture of food products, beverages and tobacco	103	2,3	- 6	992	2,4	- 7
13-15 Tekstiilien, vaatteiden, nahan ja nahkatuotteiden valmistus - Tillverkning av textilier, kläder, läder och läderprodukter - Manufacture of textiles, clothes, leather and leather products	31	0,7	+ 16	294	0,7	- 2
16-18 Metsäteollisuus - Skogsindustri - Forest industry	138	3,0	+ 32	1 210	2,9	+ 31
16 Sahatavaran ja puutuotteiden valmistus - Sågvirkes- och trävarutillverkning - Manufacture of wood and wood products	27	0,6	+ 17	266	0,6	+ 20
17 Paperin, paperi- ja kartonkituotteiden sekä paperimassan valmistus - Tillverkning av papper, pappers- och pappvaror samt massa - Manufacture of paper, paper and paperboard products and pulp	102	2,2	+ 37	864	2,1	+ 38
19-22 Kemian teollisuus - Kemisk industri - Chemical industry	937	20,6	+ 28	7 430	17,8	+ 27
19+21 Koksen ja öljytuotteiden sekä lääkeaineiden ja lääkkeiden valmistus - Tillverkning av stenkols- och petroleumprodukter samt farmaceutiska produkter och läkemedel - Manufacture of coke and petroleum products and pharmaceutical products and preparations	725	15,9	+ 34	5 480	13,1	+ 32
20 Kemikaalien ja kemiallisten tuotteiden valmistus - Tillverkning av kemikalier och kemiska produkter - Manufacture of chemicals and chemical products	137	3,0	- 2	1 277	3,1	+ 11
22 Kumi- ja muovituotteiden valmistus - Tillverkning av gummi- och plastvaror - Manufacture of rubber and plastic products	76	1,7	+ 36	673	1,6	+ 28
23 Muiden ei-metallisten mineraalituotteiden valmistus - Tillverkning av andra icke-metalliska mineraliska produkter - Manufacture of other non-metallic mineral products	36	0,8	+ 22	335	0,8	+ 22
24-25 Metall- ja metallituoteteollisuus - Tillverkning av metall och metallvaror - Manufacture of metal and metal products	319	7,0	+ 35	3 626	8,7	+ 59
24 Metallien jalostus - Metallframställning - Manufacture of basic metals	242	5,3	+ 28	2 819	6,7	+ 92
25 Metallituotteiden valmistus, pl. koneet ja laitteet - Tillverkning av metallvaror, exkl. maskiner och apparater - Manufacture of fabricated metal products excl. machinery and equip.	77	1,7	+ 64	807	1,9	- 0
26-27 Sähkö- ja elektroniikkateollisuus - El- och elektronikindustri - Electric and electronics industry	321	7,0	+ 16	2 757	6,6	- 9
26 Tietokoneiden sekä elektronisten ja optisten tuotteiden valmistus - Tillverkning av datorer, elektronikvaror och optik - Manufacture of computers, electronic and optical products	205	4,5	+ 1	1 808	4,3	- 21
27 Sähkölaitteiden valmistus - Tillverkning av elapparater - Manufacture of electrical equipment	116	2,5	+ 60	949	2,3	+ 30
28 Koneiden ja laitteiden valmistus - Tillverkning av maskiner och apparater - Manufacture of machinery and equipment	150	3,3	+ 21	1 328	3,2	- 1
29-30 Kulkuneuvojen valmistus - Tillverkning av transportmedel - Manufacture of transport equipment	66	1,5	- 9	572	1,4	+ 2
31-33 Muiden teollisuustuotteiden valmistus - Annan tillverkning - Other manufacturing	31	0,7	+ 31	300	0,7	+ 20
D Sähkö-, kaasu- ja lämpöhuolto, jäähdytysliiketoiminta 1) - Försörjning av el, gas, värme och kyla 1) - Electricity, gas, steam and air conditioning supply 1)	73	1,6	+ 41	901	2,2	+ 29
G Tukku- ja vähittäiskauppa - Parti- och detaljhandel - Wholesale and retail trade	2 050	45,0	+ 15	19 206	46,0	+ 15
45 Moottoriajoneuvojen kauppa - Handel med motorfordon - Sale of motor vehicles	304	6,7	+ 27	2 801	6,7	+ 19
46 Tukku- ja vähittäiskauppa, pl. moottoriajoneuvot - Partihandel, exkl. motorfordon - Wholesale, excl. motor vehicles	1 515	33,3	+ 13	14 231	34,0	+ 14
47 Vähittäiskauppa, pl. moottoriajoneuvot - Detaljhandel, exkl. motorfordon - Retail trade, excl. motor vehicles	231	5,1	+ 9	2 175	5,2	+ 12
E, F, H-X Muut toimialat, ml. toimiala tuntematon - Andra näringsgrenar, inkl. näringsgrenen okänd - Other industries, incl. industry unknown	285	6,3	+ 31	2 749	6,6	+ 3

1) Maakaasun tukkukauppa G 467- Partihandel av naturgas G 467 - Wholesale of natural gas G 467

Taulu 7. Kauppavaihto maaryhmittäin ja maittain
Tabell 7. Handelsomsättningen med ländergrupper och länder
Table 7. Trade by regions and countries

Alkuperä-/määrämaa Ursprungs/bestämmandeland Origin/destination	Tuonti - Import 2010				Vienti - Export 2010				Kauppatase - Balans	
	Lokakuu Oktober	Tammi-lokakuu Januari-oktober	osuus andel	muutos ändr.	Lokakuu Oktober	Tammi-lokakuu Januari-oktober	osuus andel	muutos ändr.	Lokakuu Oktober	Tammi- lokakuu Januari- oktober
	arvo värde value milj. e	arvo värde value milj. e	osuus andel share %	muutos ändr. change %	arvo värde value milj. e	arvo värde value milj. e	osuus andel share %	muutos ändr. change %	milj. e	milj. e
Koko tuonti/vienti - Totalimport/export	4 553	41 796	100,0	+ 16	5 860	42 895	100,0	+ 14	+1 307	+1 098
EU	2 413	22 922	54,8	+ 13	2 664	23 476	54,7	+ 13	+251	+553
Euroalue - Euro område - Euro zone	1 382	13 460	32,2	+ 12	1 355	12 820	29,9	+ 9	-27	-640
Ulkokauppa - Externhandeln - External trade	2 140	18 874	45,2	+ 20	3 196	19 419	45,3	+ 16	+1 056	+545
Keh.maat - U.länder - Developing countries	756	6 703	16,0	+ 14	866	7 297	17,0	+ 17	+110	+594
Eurooppa - Europa - Europe	3 486	32 148	76,9	+ 17	3 535	30 412	70,9	+ 14	+49	-1 736
EU	2 413	22 922	54,8	+ 13	2 664	23 476	54,7	+ 13	+251	+553
AT Itävalta - Österrike - Austria	51	375	0,9	+ 11	30	261	0,6	- 2	-21	-114
BE Belgia - Belgien - Belgium	95	1 002	2,4	+ 16	134	1 236	2,9	+ 25	+39	+234
BG Bulgaria - Bulgarien - Bulgaria	3	26	0,1	+ 23	5	45	0,1	- 11	+2	+19
CY Kypros - Cypem - Cyprus	1	5	0,0	+ 50	2	17	0,0	- 91	+1	+12
CZ Tšekin tasavalta - Tjeckien - Czech Republic	63	495	1,2	+ 16	26	197	0,5	+ 1	-37	-298
DE Saksa - Tyskland - Germany	578	5 542	13,3	+ 5	488	4 307	10,0	+ 11	-91	-1 235
DK Tanska - Danmark - Denmark	100	992	2,4	- 1	128	819	1,9	+ 10	+28	-173
EE Viro - Estland - Estonia	111	1 005	2,4	+ 25	104	898	2,1	+ 24	-7	-107
ES Espanja - Spanien - Spain	59	534	1,3	+ 20	106	884	2,1	+ 2	+47	+349
FR Ranska - Frankrike - France	144	1 610	3,9	- 0	157	1 410	3,3	- 0	+13	-200
GB Iso-Britannia - Storbritannien - United Kingdom	139	1 315	3,1	+ 10	233	2 043	4,8	+ 3	+94	+728
GR Kreikka - Grekland - Greece	4	98	0,2	+ 34	15	161	0,4	- 21	+11	+63
HU Unkari - Ungern - Hungary	26	207	0,5	- 13	21	202	0,5	- 2	-4	-4
IE Irlanti - Irland - Ireland	33	323	0,8	- 7	7	146	0,3	- 1	-25	-176
IT Italia - Italien - Italy	114	1 163	2,8	+ 15	128	1 141	2,7	- 1	+14	-22
LT Liettuva - Litauen - Lithuania	15	173	0,4	+ 8	23	174	0,4	+ 9	+8	+1
LU Luxemburg - Luxembourg	4	48	0,1	+ 48	1	16	0,0	+ 35	-3	-32
LV Latvia - Lettland - Latvia	20	191	0,5	+ 55	33	244	0,6	+ 48	+12	+53
MT Malta	0	5	0,0	- 69	1	20	0,0	- 7	+0	+16
NL Alankomaat - Nederländerna - Netherlands	257	2 316	5,5	+ 43	255	2 939	6,9	+ 35	-2	+623
PL Puola - Polen - Poland	73	755	1,8	+ 11	127	1 117	2,6	- 6	+54	+362
PT Portugali - Portugal	18	207	0,5	+ 39	14	128	0,3	- 54	-5	-79
RO Romania - Rumänien - Romania	9	81	0,2	+ 29	10	114	0,3	- 1	+1	+33
SE Ruotsi - Sverige - Sweden	471	4 222	10,1	+ 21	598	4 786	11,2	+ 34	+127	+564
SI Slovenia - Slovenien - Slovenia	6	60	0,1	+ 37	5	59	0,1	- 7	-1	-1
SK Slovakia - Slovakien - Slovakia	18	172	0,4	+ 16	13	95	0,2	+ 20	-5	-77
Muu Eurooppa - Övr. Europa - Rest of Europe	1 073	9 226	22,1	+ 27	871	6 936	16,2	+ 21	-202	-2 290
CH Sveitsi - Schweiz - Switzerland	50	482	1,2	+ 16	50	505	1,2	+ 17	+0	+24
IS Islanti - Island - Iceland	1	8	0,0	- 33	15	138	0,3	+ 562	+14	+130
NO Norja - Norge - Norway	135	973	2,3	+ 20	139	1 155	2,7	+ 4	+4	+182
RU Venäjä - Ryssland - Russia	851	7 382	17,7	+ 29	545	3 868	9,0	+ 15	-306	-3 514
TR Turkki - Turkiet - Turkey	27	279	0,7	+ 28	68	663	1,5	+ 78	+41	+384
UA Ukraina - Ukraine	4	39	0,1	+ 9	34	277	0,6	+ 9	+30	+237
Pohjois-Afrikka - Nordafrika - North Africa	5	70	0,2	+ 54	62	497	1,2	+ 24	+58	+427
EG Egypti - Egypten - Egypt	3	27	0,1	+ 47	40	254	0,6	+ 27	+37	+227
MA Marokko - Marocko - Morocco	1	36	0,1	+ 104	7	62	0,1	- 7	+6	+26
Muut Afrikan maat - Övr. Afrika - Rest of Africa	29	361	0,9	+ 112	57	536	1,3	+ 11	+29	+175
ZA Etelä-Afrikka - Sydafrika - South Africa	15	177	0,4	+ 138	20	209	0,5	+ 3	+5	+31
Lähi- ja Keski-Itä - Mellersta Östern - Middle East	9	155	0,4	+ 15	72	810	1,9	- 16	+63	+655
AE Arabiemiirik. - Arabemiraten - Arab Emirates	0	7	0,0	+ 21	15	195	0,5	- 19	+14	+189
IL Israel	5	69	0,2	- 13	13	137	0,3	- 8	+8	+68
IR Iran	0	4	0,0	+ 50	10	54	0,1	- 8	+9	+50
SA Saudi-Arabia - Saudiarabien - Saudi Arabia	1	16	0,0	+ 24	19	163	0,4	- 22	+18	+147
Muu Asia - Övr. Asien - Rest of Asia	707	5 866	14,0	+ 5	677	5 443	12,7	+ 27	-29	-423
CN Kiina - Kina - China	379	3 083	7,4	+ 5	280	2 168	5,1	+ 40	-99	-916
HK Hongkong - Hong Kong	5	52	0,1	- 0	48	372	0,9	+ 98	+43	+320
ID Indonesia - Indonesien - Indonesia	11	81	0,2	+ 19	8	81	0,2	+ 10	-2	-1
IN Intia - Indien - India	57	267	0,6	+ 31	67	469	1,1	+ 30	+9	+202
JP Japani - Japan	75	733	1,8	+ 1	81	724	1,7	+ 20	+6	-9
KR Etelä-Korea - Sydkorea - South Korea	43	387	0,9	- 14	73	538	1,3	+ 16	+30	+151
KZ Kazakstan - Kazachstan - Kazakhstan	22	150	0,4	- 31	13	150	0,3	- 32	-9	-1
MY Malesia - Malaysia	38	348	0,8	+ 58	8	109	0,3	+ 26	-30	-238
PH Filippiinit - Filippiinerna - Philippines	4	35	0,1	+ 11	9	75	0,2	+ 10	+5	+40
SG Singapore	6	70	0,2	- 11	27	226	0,5	+ 7	+21	+156
TH Thaimaa - Thailand	22	193	0,5	+ 3	14	174	0,4	+ 105	-7	-19
TW Taiwan	24	240	0,6	+ 8	26	168	0,4	- 10	+2	-72
Pohjois-Amerikka - Nordamerika - North America	210	1 704	4,1	+ 12	1 304	3 722	8,7	+ 4	+1 094	+2 018
CA Kanada - Canada	41	263	0,6	+ 4	71	464	1,1	+ 26	+30	+202
US USA	169	1 441	3,4	+ 13	1 234	3 255	7,6	+ 2	+1 064	+1 814
Väli-Amerikka - Mellanamerika - Middle America	19	211	0,5	+ 7	24	255	0,6	+ 50	+5	+44
MX Meksiko - Mexico	12	136	0,3	+ 24	18	154	0,4	+ 64	+6	+18
Etelä-Amerikka - Sydamerika - South America	83	1 018	2,4	+ 58	86	813	1,9	- 6	+3	-205
AR Argentina - Argentina	2	19	0,0	+ 3	11	84	0,2	+ 61	+9	+65
BR Brasilia - Brasilien - Brazil	64	511	1,2	+ 32	42	457	1,1	- 9	-22	-53
CL Chile	6	159	0,4	+ 84	14	102	0,2	- 1	+7	-57
CO Kolumbia - Colombia	2	58	0,1	+ 146	5	44	0,1	- 8	+3	-14
Oseania - Oceanien - Oceania	6	262	0,6	+ 33	42	406	0,9	+ 22	+36	+144
AU Australia - Australien - Australia	4	238	0,6	+ 32	36	346	0,8	+ 33	+32	+108



Tavaroiden ulkomaankaupan kuukausikatsaus
Månadsöversikt över utrikeshandel med varor
Monthly Survey on the foreign trade of goods
2010:K10
31.12.2010

Tiedustelut - Förfrågningar - Inquiries:

Matti Heiniemi p. 040 332 1845
Jaana Lehtilä p. 040 332 1894
Sähköposti: etunimi.sukunimi@tulli.fi

Marraskuun 2010 tavaroiden ulkomaankaupan ennakkotietojen ja kuukausikatsauksen julkaisupäivät ovat seuraavat:

Ennakkotiedot 2010:E11 7.1.2011
Kuukausikatsaus 2010:K11 31.1.2011

Kaikki katsaukset ovat ilmaiseksi luettavissa Tullin Internet-sivuilla <http://www.tulli.fi/>

Internet-sivuiltamme löytyvät myös käsikirja ulkomaankaupan tilastointiperiaatteista, Intrastat-opas sekä kunkin tilastokatsauksen laatuseloste.

Tarkempia maa- ja tavarakohtaisia tietoja on saatavissa maksutta ulkomaankauppätietojen jakelujärjestelmästä (ULJAS) <http://uljas.tulli.fi/>

ISSN 1795-5165 = Suomen virallinen tilasto (painojulkaisu)
ISSN 1796-0479 = Suomen virallinen tilasto (pdf)
ISSN 1796-8593 = Tavaroiden ulkomaankaupan kuukausikatsaus (painojulkaisu)
ISSN 1796-8585 = Tavaroiden ulkomaankaupan kuukausikatsaus (pdf)

Yhteystiedot:

Tullihallitus
Tilastoyksikkö

Erottajankatu 15-17 A
PL 512
00101 Helsinki

Vaihe (09) 6141
Telefax 020 492 1860
Sähköposti: tilastot@tulli.fi

Tilastopalvelu
020 690 603

Kontaktuppgifter:

Tullstyrelsen
Statistikenheten

Skilnadsgatan 15-17 A
PB 512
00101 Helsingfors

Växel (09) 6141
Telefax 020 492 1860
E-post: statistik@tulli.fi

Statistikservice
020 690 603

Contact information:

National Board of Customs
Statistics Unit

Erottajankatu 15-17 A
P.O.Box 512
FI-00101 Helsinki

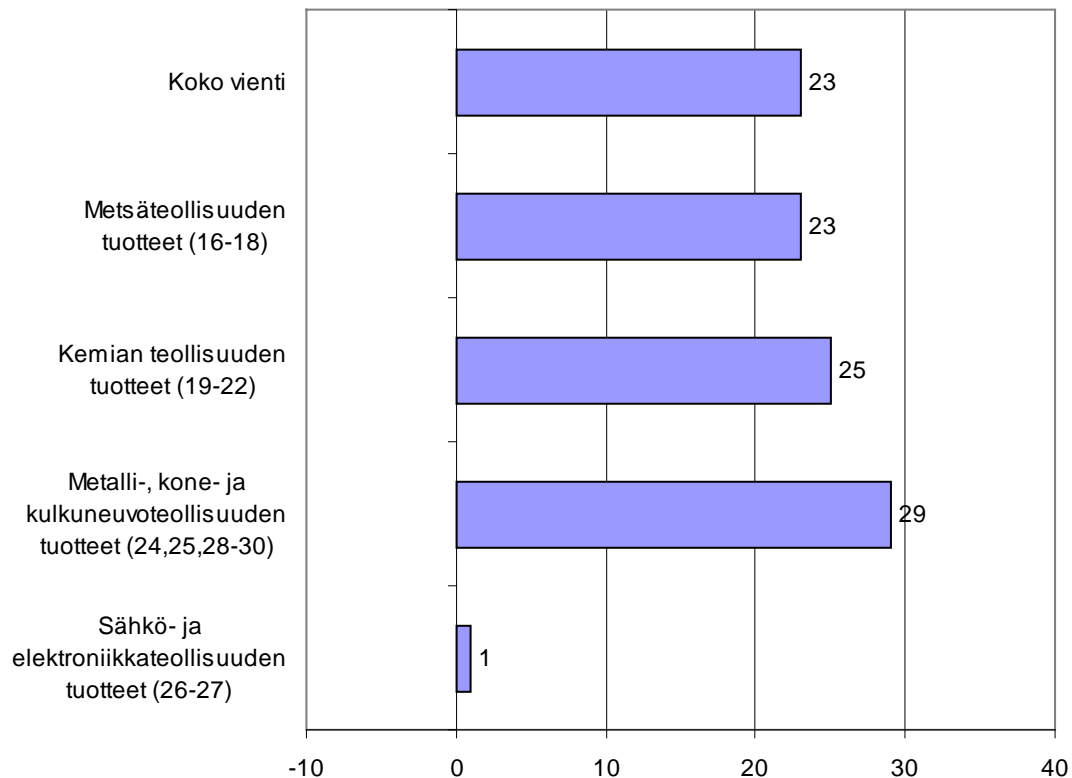
Phone internat. + 358 9 6141
Fax + 358 20 492 1860
E-mail: statistics@tulli.fi

Statistics service
+ 358 20 690 603

Tavaroiden ulkomaankaupan kuukausikatsaus
Månadsöversikt över utrikeshandel med varor
Monthly Survey on the foreign trade of goods

2010
Marraskuu
November
November

Kuvio 1. Viennin arvon muutos tuoteluokittain (CPA) marraskuu 2010/2009, %



Helsinki 31.1.2011. Julkaistavissa klo 9.00.

Tietoja lainattaessa lähteenä mainittava Tullihallitus.

Uppgifterna får lånas med uppgivande av Tullstyrelsen som källa.

Quoting is encouraged provided National Board of Customs is acknowledged as the source.

MARRASKUUN VIENTI VAHVASSA KASVUSSA PUHELIMIA LUKUUN OTTAMATTA

Metallit ja autot kasvattivat tuontia

Suomen viennin arvo kohosi marraskuussa Tullihallituksen ulkomaankauppatilaston mukaan yli 4,7 miljardiin euroon eli lähes neljänneksen edellisvuotista suuremmaksi. Tuonti kasvoi runsaan neljänneksen ja nousi yli 4,9 miljardiin euroon.

Viestintälaitteita lukuun ottamatta kaikkien tärkeiden tuoteluokkien vienti lisääntyi marraskuussa selvästi. Voimakkainta oli metallien perusteellisuuden ja kemian teollisuuden viennin kasvu, mutta myös metsäteollisuuden sekä koneiden ja laitteiden vienti lisääntyi. Tuonnin kasvu johtui suureksi osaksi voimakkaasti lisääntyneestä malmirikasteiden ja metallien sekä autojen tuonnista. Hitainta oli sähkötekniikan ja raakaöljyn tuonnin kasvu.

Kauppatase jäi marraskuussa 201 milj. euroa alijäämäiseksi. Vuotta aiemmin vajetta syntyi 55 milj. euroa. Tammi-marraskuun kauppatase oli 847 milj. euroa ylijäämäinen. Vuoden 2009 vastaavana aikana ylijäämää kertyi lähes 1,6 mrd. euroa.

Tärkeistä kauppakumppaneista nopeimmin kasvoi vienti Kiinaan ja Ruotsiin. Sen sijaan vienti Saksaan, Venäjälle ja Alankomaihin kasvoi hieman kokonaisvientiä hitaammin. Tuonti useimmista tärkeistä maista kasvoi kokonaistuonnin tahdissa, poikkeuksina selvästi keskimääräistä hitaammin kasvanut tuonti Kiinasta ja Ranskasta.

Suomen ulkomaankauppa kasvoi marraskuussa hieman nopeammin kuin koko EU:n ulkomaankauppa. EU:n vienti kasvoi 21 % ja tuonti 23 %.¹

Kokonaiskehitys-Totalutvecklingen-Total development (milj. euroa, e million)

	Marraskuu November November		Muutos Ändring Change	Tammi-marraskuu Januari-november January-November		Muutos Ändring Change
	2009	2010	%	2009	2010	%
Tuonti/Import/Imports (cif)	3 900	4 937	+ 27	39 908	46 819	+ 17
Vienti/Export/Exports (fob)	3 844	4 736	+ 23	41 486	47 667	+ 15
Tase/Balans/Balance	- 55	- 201		+ 1 579	+ 847	

Perusmetallien hintojen jyrkkä nousu oli suurin syy metalli-, kone- ja kulkuneuvoteollisuuden viennin kasvuun. Metallien viennin arvo nousi 45 % vuoden 2009 marraskuun vientiä suuremmaksi. Kone- ja laitevienti kehittyi hyvin epätasaisesti: maansiirto- ja kaivuukoneiden vienti puolitoistakertaistui ja paperikoneiden vienti kasvoi yli kolmanneksen, mutta mäntämootoreiden sekä nosto- ja lastauskoneiden vienti jäi edellisvuotista vähäisemmäksi. Henkilöautovienti supistui kolmanneksen, kun taas kuorma-autojen vienti kaksinkertaistui.

Kemian teollisuuden vienti lisääntyi kaikissa tärkeissä tavararyhmissä. Muovien ja kemian perusteellisuuden tuotteiden viennin kasvu oli 30 %:n tuntumassa. Lääkevalmisteiden vienti lisääntyi neljänneksen ja öljytuotteiden viennin arvo hintojen nousun ansiosta viidenneksen. Metsäteollisuustuotteiden vienti kasvoi vajaan neljänneksen. Vahvinta kasvu oli paperimassan sekä vanerin ja muiden levytuotteiden viennissä.

Atk-laitteiden vienti lisääntyi marraskuussa 54 % ja sekä sähkömuuttajien että sähkökytkentälaitteiden vienti kolmanneksen. Viidenneksen edellisvuotista pienemmäksi jäänyt viestintälaitteiden vienti ja kymmenneksen vähentynyt generaattoreiden ja moottoreiden vienti painoivat kuitenkin koko sähköteknisen teollisuuden viennin arvon vuoden takaiselle tasolle.

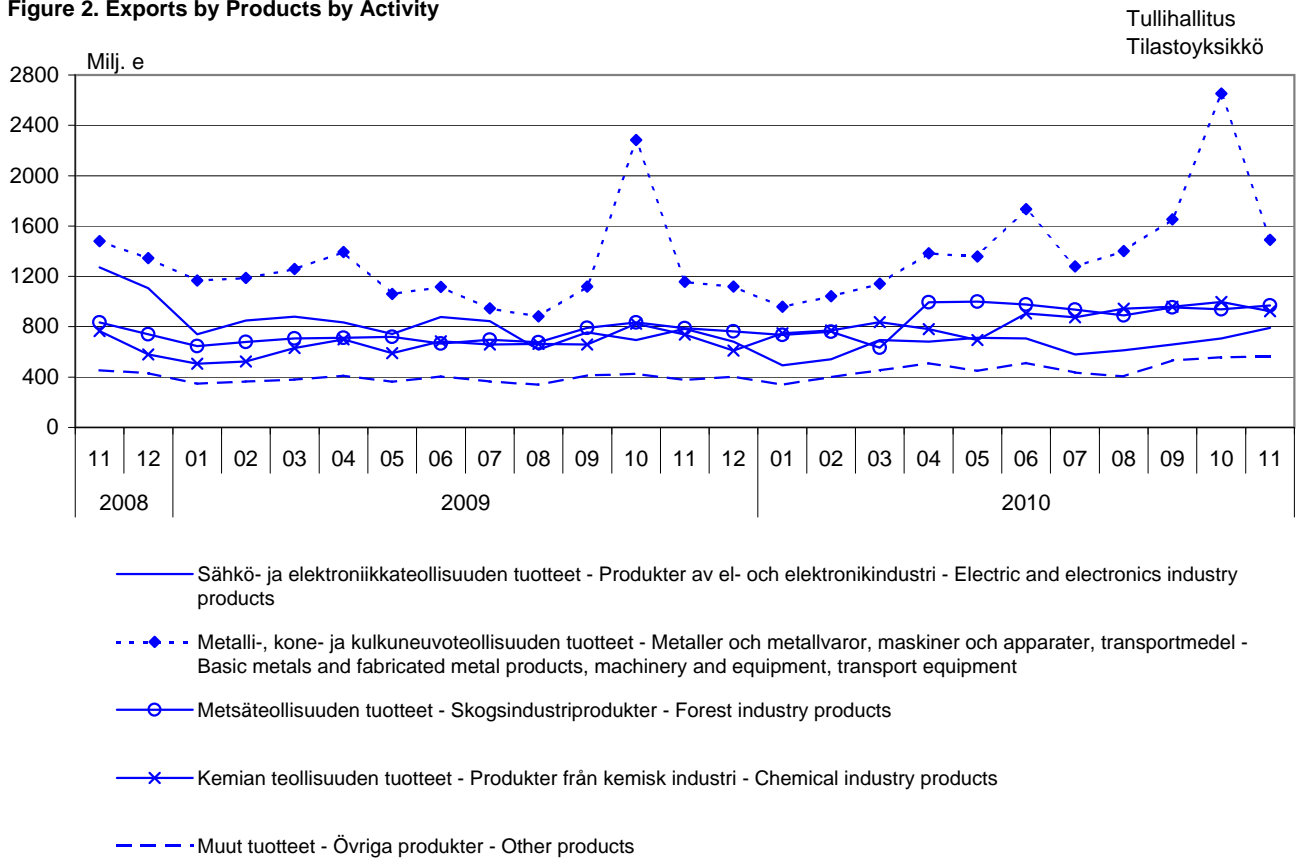
Raudan ja teräksen hintojen nousu sekä värimetallien tuontimäärien nousu vetivät raaka-aineiden ja tuotantohyödykkeiden tuonnin 41 %:n kasvuun. Myös neljänneksen lisäys peruskemikaalien tuonnissa kasvatti raaka-ainetuontia. Raakaöljyn tuonnin kasvu hidastui parin edellisen kuukauden tasosta, mutta muut energiatuotteet nostivat energiatuonnin yli viidenneksen kasvuun. Investointitavaroiden tuonti kasvoi neljänneksen. Suurin syy oli 87 milj. euron arvoinen lentokonetoimitus, mutta myös moottoreiden ja atk-laitteiden tuonti lisääntyi selvästi. Kestokulutustavaroiden tuonti kasvoi viidenneksen henkilöautotuonnin lisääntymisen vuoksi.

1) Lähde: Eurostat, newsrelease, euroindicators

Kuvio 2. Vienti tuoteluokittain (CPA) 2008-2010

Figur 2. Exporten fördelad enligt produkter efter näringsgren

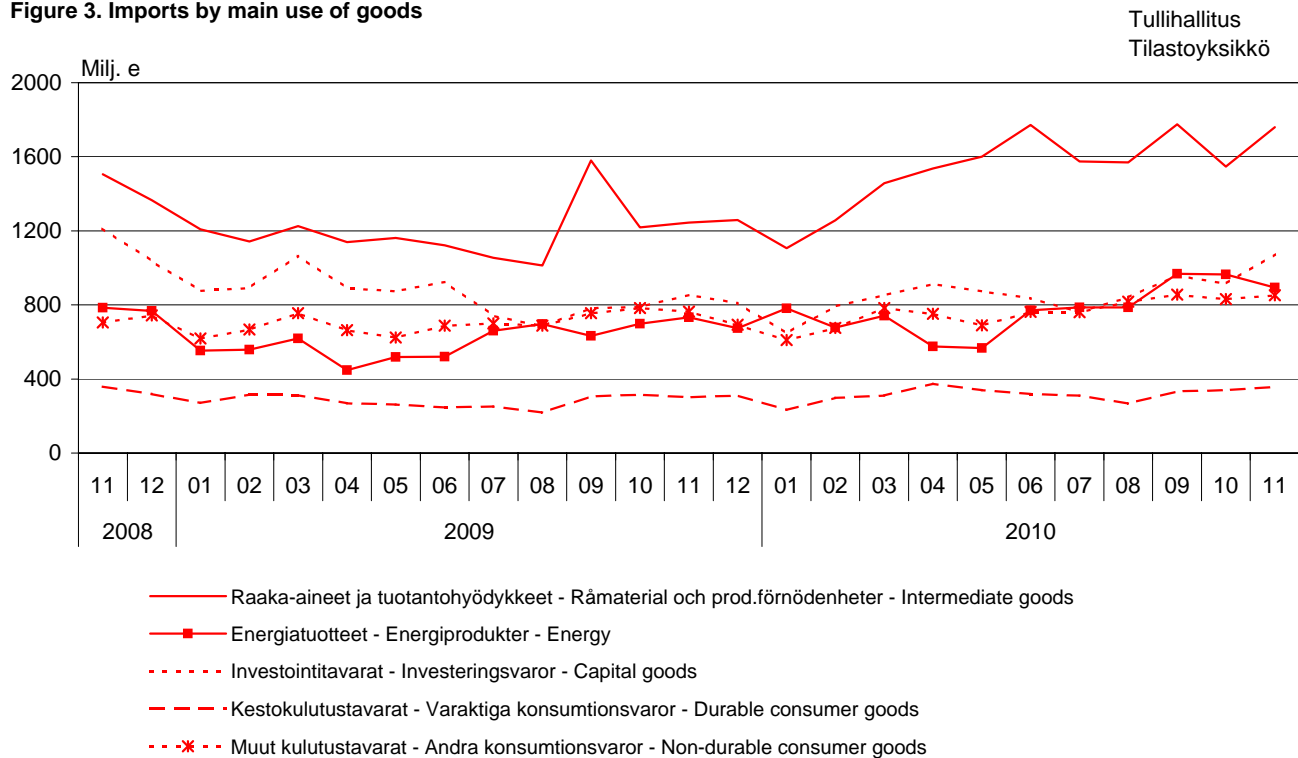
Figure 2. Exports by Products by Activity



Kuvio 3. Tuonti käyttötarkoituksen mukaan 2008-2010

Figur 3. Importen fördelad efter varornas huvudsakliga användning

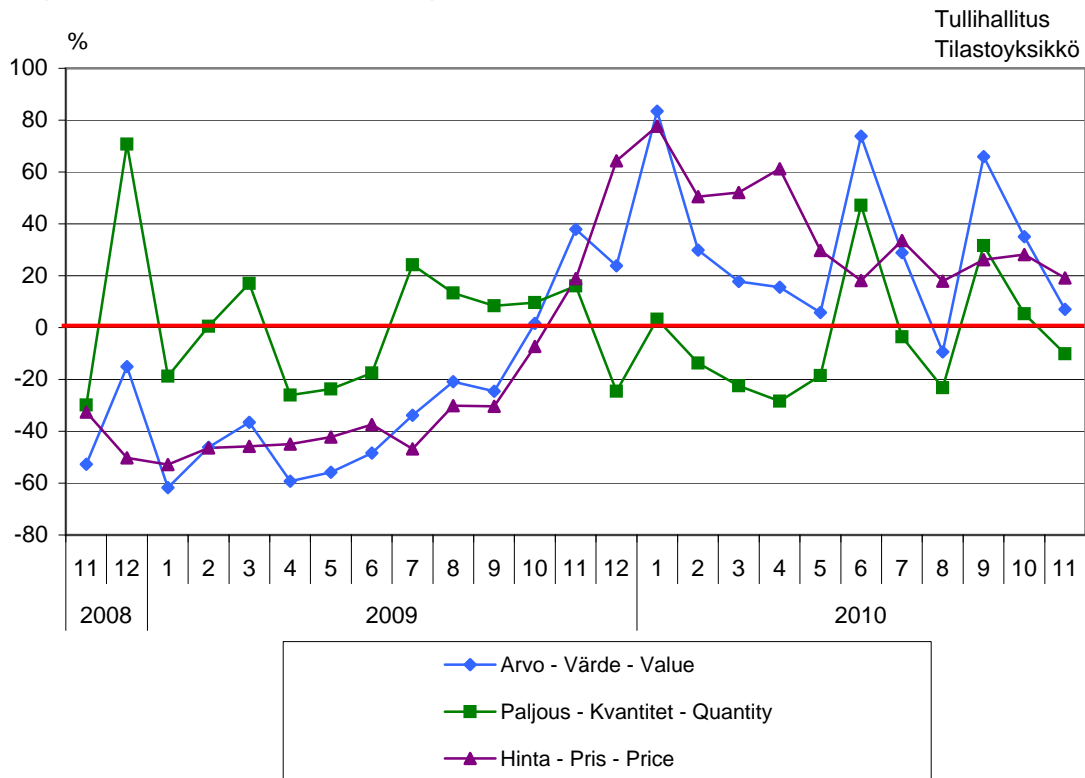
Figure 3. Imports by main use of goods



Kuvio 4. Raakaöljyn (SITC 333) tuonti 2008-2010; arvon, määrän ja hinnan muutos edellisen vuoden vastaavasta kuukaudesta

Figur 4. Importen av råolja; ändring från motsv. månad året före

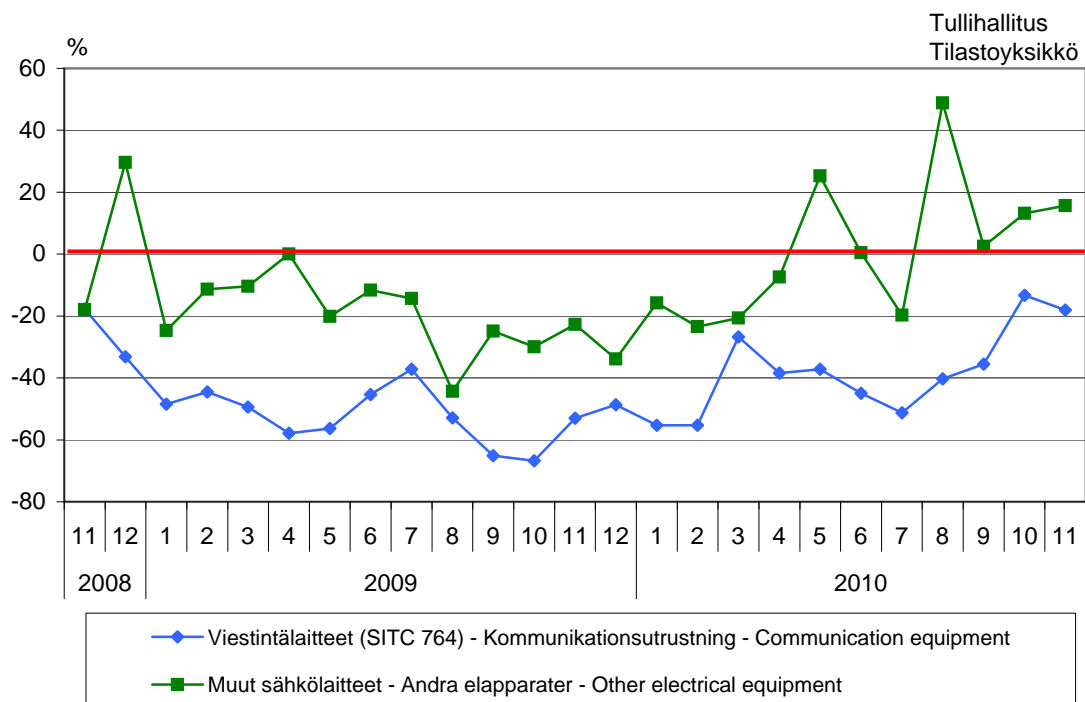
Figure 4. Imports of petroleum; change from corresp. month



Kuvio 5. Sähkölaitteiden (SITC 716 ja 75-77) vienti 2008-2010; arvon muutos edellisen vuoden vastaavasta kuukaudesta

Figur 5. Exporten av elapparater; ändring från motsv. månad året före

Figure 5. Exports of electrical eqpmt; change from corresp. month



Taulu 1. Tuonti ja vienti SITC:n mukaan
Tabell 1. Importen och exporten enligt SITC
Table 1. Imports and exports by SITC

SITC	Tuonti - Import 2010				Vienti - Export 2010			
	Marraskuu November	Tammimarraskuu Januari-november	osuus andel share %	muutos ändr. change %	Marraskuu November	Tammimarraskuu Januari-november	osuus andel share %	muutos ändr. change %
	arvo värde value milj. e	arvo värde value milj. e			arvo värde value milj. e	arvo värde value milj. e		
	4 937	46 819	100,0	+ 17	4 736	47 667	100,0	+ 15
	Koko tuonti/vienti - Totalimport/export							
0	Elintarvikkeet ja elävät eläimet - Livsmedel och levande djur - Food and live animals							
02	258	2 575	5,5	+ 7	104	1 011	2,1	+ 10
	Maitotaloustuotteet ja munat - Mjölkhushållningsprodukter och ägg - Dairy products and birds' eggs							
05	25	261	0,6	+ 5	37	405	0,8	+ 26
	Hedelmät ja kasvikset - Frukter och köksväxter							
	62	638	1,4	+ 3	6	46	0,1	+ 47
	Vegetables and fruit							
1	Juomat ja tupakka - Drycker och tobak							
	Beverages and tobacco							
	45	449	1,0	+ 10	14	124	0,3	- 2
2	Raaka-aineet, pl. polttoaineet - Råvaror utom bränslen							
	Crude materials, inedible, except fuels							
212	499	4 262	9,1	+ 79	324	3 234	6,8	+ 67
	Turkinahat, valmistamattomat - Pälskinn, oberedda							
	32	126	0,3	+ 72	20	463	1,0	+ 129
	Furskins, raw							
24	58	592	1,3	+ 45	124	1 187	2,5	+ 28
	Puutavara ja korkki - Trävaror och kork							
	Cork and wood							
248	10	126	0,3	+ 33	114	1 107	2,3	+ 33
	Sahattu ja höylätty puutavara - Sägade och hyvlade trävaror - Wood, simply worked							
25	27	213	0,5	+ 78	110	1 120	2,3	+ 125
	Paperimassa - Pappersmassa							
	Pulp and waste paper							
28	340	2 825	6,0	+ 110	50	277	0,6	+ 68
	Malmit ja metalliromu - Malmer och skrot av metaller							
	Metalliferous ores and metal scrap							
3	Poltto- ja voiteluaineet, sähkövirta - Bränslen, smörjmedel, elström - Mineral fuels etc							
33	894	8 444	18,0	+ 28	366	3 706	7,8	+ 40
	Kivennäisöljyt ja kivennäisöljytuotteet - Mineraloljor och mineraloljeprodukter - Petroleum and products							
	639	6 217	13,3	+ 28	344	3 437	7,2	+ 36
4	Eläin- ja kasviöljyt ja -rasvat - Animaliska och vegetabiliska oljor och fetter - Animal, vegetable oil, fat							
	32	291	0,6	+ 105	5	45	0,1	+ 38
5	Kemialliset aineet ja tuotteet - Kemiska ämnen och produkter - Chemicals and related products, nes							
51+52	529	5 411	11,6	+ 15	514	5 408	11,3	+ 28
	Orgaaniset ja epäorgaaniset kemialliset aineet - Organiska och oorganiska kemiska ämnen - Organic and inorganic chemicals							
54	135	1 301	2,8	+ 30	171	1 760	3,7	+ 52
	Lääkevalmisteet ja farmaseuttiset tuotteet - Medicinska och farmaceutiska produkter - Medicinal, pharm. products							
57+58	144	1 515	3,2	- 1	85	915	1,9	+ 16
	Muovit, valmistamattomat ja valmistetut - Plaster, oarbetade och bearbetade - Plastics in primary and non-primary forms							
	118	1 212	2,6	+ 33	141	1 486	3,1	+ 21
6	Valmistetut tavarat valmistusaineen mukaan - Bearbetade varor enligt materialet - Basic manufactures							
63	568	5 823	12,4	+ 21	1 496	15 206	31,9	+ 31
	Puu- ja korkkituotteet, pl. huonekalut - Produkter av trä och kork utom möbler - Wood and cork manufactures							
634	21	230	0,5	+ 25	69	628	1,3	+ 17
	Vaneri, lastu- ja kuitulevy yms. - Kryssfananer, spån- och fiberskivor o.d. - Plywood, particle board etc							
64	13	133	0,3	+ 22	48	427	0,9	+ 20
	Paperi ja pahvi sekä tuotteet niistä - Papper, papp och produkter därav - Paper, paperboard and articles thereof							
65	51	528	1,1	+ 9	665	6 794	14,3	+ 15
	Tekstiilituotteet, pl. vaatteet - Textilprodukter utom kläder - Textile yarn, fabrics, made up articles, etc							
67	43	488	1,0	+ 15	23	236	0,5	- 3
	Rauta ja teräs - Järn och stål							
68	165	1 650	3,5	+ 12	375	3 908	8,2	+ 86
	Iron and steel							
68	98	906	1,9	+ 79	203	2 080	4,4	+ 49
	Muut metallit - Andra metaller							
	Non-ferrous metals							
69	103	1 071	2,3	+ 11	72	725	1,5	+ 1
	Tuotteet epäjalosta metallista - Arbeten av oädla metaller - Manufactures of metals, nes							
7	Koneet, laitteet ja kuljetusvälineet - Maskiner, apparater och transportmedel - Machinery, transport equipmt							
71	1 475	13 358	28,5	+ 4	1 504	15 361	32,2	- 9
	Voimakoneet ja moottorit - Kraftmaskiner och motorer							
	Power generating machinery and equipment							
72	88	737	1,6	- 2	191	1 916	4,0	- 12
	Eri toimialojen erikoiskoneet - Maskiner för särskilda industrier - Machinery for special industries							
74	103	1 097	2,3	+ 11	332	3 120	6,5	+ 14
	Yleiskäyttöiset teoll. koneet ja laitteet - Industri maskiner för allmänt bruk - General industrl machy, nes							
75	191	1 906	4,1	- 0	237	2 350	4,9	- 3
	Toimistokoneet ja atk-laitteet - Kontorsmaskiner och adb-maskiner - Office machines and adp machines							
76	133	1 204	2,6	+ 21	38	312	0,7	+ 1
	Puhelin-, radio-, tv- yms. -laitteet - Telefon-, radio-tv- o.d. -apparater - Telecom, sound recording equipment							
77	252	2 215	4,7	- 13	287	2 497	5,2	- 38
	Muut sähkökoneet ja -laitteet - Andra elektriska maskiner och apparater - Electric machinery, nes and parts							
78	262	2 536	5,4	+ 9	262	2 424	5,1	+ 10
	Moottoriajoneuvot - Motorfordor							
79	305	2 898	6,2	+ 22	124	1 041	2,2	- 15
	Road vehicles							
79	130	644	1,4	- 19	15	1 504	3,2	- 8
	Muut kuljetusvälineet - Andra transportmedel							
	Other transport equipment							
793	1	31	0,1	- 41	7	1 184	2,5	- 22
	Laivat, veneet ja muut uivat rakenteet - Fartyg, båtar och annan flytande materiel - Ships and boats etc							
8	Erinäiset valmiit tavarat - Diverse färdiga varor							
	Miscellaneous manufactured articles							
82	421	4 623	9,9	+ 7	295	2 710	5,7	+ 10
	Huonekalut - Möbler							
	Furniture and parts thereof							
84	35	432	0,9	+ 11	14	113	0,2	- 9
	Vaatteet - Kläder							
	Articles of apparel and clothing accessories							
85	92	1 238	2,6	+ 9	31	229	0,5	+ 14
	Jalkineet - Skor							
	Footwear							
87	17	254	0,5	+ 7	9	92	0,2	+ 22
	Kojeet, mittarit yms. - Instrumentmätare o.d							
	Instruments and apparatuses, nes							
9	Muut tavarat - Övriga varor							
	Goods not classified elsewhere							
	216	1 582	3,4	+ 27	113	861	1,8	+ 51

Taulu 2. Vienti tuoteluokittain (CPA2008)

Tabell 2. Exporten fördelad enligt produkter efter näringsgren (CPA2008)

Table 2. Exports by Products by Activity (CPA2008)

Tuoteluokka - Produkter efter näringsgren - Products by Activity	Marraskuu - November 2010			Tammi-marraskuu 2010 Januari-november 2010		
	arvo värde value milj. e	osuus andel share %	muutos ändr. change %	arvo värde value milj. e	osuus andel share %	muutos ändr. change %
Koko vienti - Totalexport - Total exports	4 736	100,0	+ 23	47 667	100,0	+ 15
A Maa-, metsä- ja kalataloustuotteet - Jordbruks-, skogs- och fiskeriprodukter - Products of agriculture, forestry and fishing	42	0,9	+ 60	631	1,3	+ 77
B Kaivostoiminnan ja louhinnan tuotteet - Produkter från gruvdrift och utvinning av mineral - Products from mining and quarrying	38	0,8	+ 269	183	0,4	+ 43
061 Raakaöljy - Råpetroleum - Crude petroleum	-	-	-	0	0,0	- 100
C Teollisuustuotteet - Tillverkade varor - Manufactured goods	4 493	94,9	+ 21	45 470	95,4	+ 14
10-12 Elintarvikkeet, juomat ja tupakka - Livsmedel, drycker och tobak - Food, beverages and tobacco	110	2,3	+ 17	1 093	2,3	+ 8
13-15 Tekstiilit, vaatteet, nahka ja nahkatuotteet - Textilier, kläder, läder och lädervaror - Textiles, clothes, leather and leather products	67	1,4	+ 45	601	1,3	+ 6
16-18 Metsäteollisuuden tuotteet - Skogsindustriprodukter - Forest industry products	970	20,5	+ 23	9 785	20,5	+ 24
16 Sahatavara ja puutuotteet - Sågvaror och varor av trä - Wood and wood products	195	4,1	+ 22	1 878	3,9	+ 24
17 Paperi, paperi- ja kartonkituotteet, paperimassa - Papper, pappers- och pappvaror, massa - Paper, paper and paperboard products, pulp	774	16,3	+ 24	7 904	16,6	+ 24
19-22 Kemian teollisuuden tuotteet - Produkter från kemisk industri - Chemical industry products	924	19,5	+ 25	9 436	19,8	+ 32
19 Koksi ja öljytuotteet - Stenkols- och petroleumprodukter - Coke and petroleum products	346	7,3	+ 21	3 447	7,2	+ 38
20 Kemikaalit ja kemialliset tuotteet - Kemikalier och kemiska produkter - Chemicals and chemical products	371	7,8	+ 28	3 870	8,1	+ 36
21 Lääkeaineet ja lääkkeet - Farmaceutiska produkter och läkemedel - Pharmaceutical products and pharmaceutical preparations	93	2,0	+ 25	993	2,1	+ 15
22 Kumi- ja muovituotteet - Gummi- och plastvaror - Rubber and plastic products	114	2,4	+ 30	1 126	2,4	+ 18
23 Muut ei-metalliset mineraalituotteet - Andra icke-metalliska mineraliska produkter - Other non-metallic mineral products	47	1,0	+ 14	476	1,0	+ 3
24-25 Metallit ja metallituotteet - Metaller och metallvaror - Metal and metal products	693	14,6	+ 43	7 149	15,0	+ 57
24 Metallit - Metaller - Basic metals	597	12,6	+ 45	6 180	13,0	+ 71
25 Metallituotteet (pl. koneet ja laitteet) - Metallvaror (exkl. maskiner och appar.) - Fabricated metal products (excl. machinery and equip.)	96	2,0	+ 32	969	2,0	+ 4
26-27 Sähkö- ja elektroniikkateollisuuden tuotteet - Produkter av el- och elektronikindustri - Electric and electronics industry products	791	16,7	+ 1	7 175	15,1	- 17
26 Tietokoneet, elektroniset ja optiset laitteet - Datorer, elektronikvaror och optik - Computers, electronic and optical products	452	9,5	- 7	4 001	8,4	- 26
263 Viestintälaitteet - Kommunikationsutrustning - Communication equip.	274	5,8	- 18	2 354	4,9	- 39
27 Sähkölaitteet - Elapparater - Electrical equipment	339	7,2	+ 14	3 174	6,7	- 2
28 Koneet ja laitteet - Maskiner och app. - Machinery and equip.	646	13,6	+ 18	6 336	13,3	+ 4
29-30 Kulkuneuvot - Transportmedel - Transport equipment	150	3,2	+ 20	2 612	5,5	- 11
29 Moottoriajoneuvot - Motorfordon - Motor vehicles	123	2,6	+ 10	1 032	2,2	- 15
30 Muut kulkuneuvot - Andra transportmedel - Other transport equipment	28	0,6	+ 94	1 580	3,3	- 9
31-33 Muut teollisuustuotteet - Övriga tillverkade varor - Other manufactured goods	95	2,0	+ 78	808	1,7	+ 12
D Sähkö, kaasua, lämpö, jäähdytys - El, gas, värme, kyla - Electricity, gas, steam, air conditioning 1)	18	0,4	+ 75	235	0,5	+ 142
E-X Muut tuotteet - Övriga produkter - Other products	145	3,1	+ 49	1 148	2,4	+ 33

1) Maakaasu B 062 - Naturgas B 062 - Natural gas B 062

Taulu 3. Tuonti tuoteluokittain (CPA2008)

Tabell 3. Importen fördelad enligt produkter efter näringsgren (CPA2008)

Table 3. Imports by Products by Activity (CPA2008)

Tuoteluokka - Produkter efter näringsgren - Products by Activity	Marraskuu - November 2010			Tammi-marraskuu 2010 Januari-november 2010		
	arvo värde value milj. e	osuus andel share %	muutos ändr. change %	arvo värde value milj. e	osuus andel share %	muutos ändr. change %
Koko tuonti - Totalimport - Total imports	4 937	100,0	+ 27	46 819	100,0	+ 17
A Maa-, metsä- ja kalataloustuotteet - Jordbruks-, skogs- och fiskeriprodukter - Products of agriculture, forestry and fishing	144	2,9	+ 32	1 333	2,8	+ 27
B Kaivostoiminnan ja louhinnan tuotteet - Produkter från gruvdrift och utvinning av mineral - Products from mining and quarrying	855	17,3	+ 35	7 474	16,0	+ 36
061 Raakaöljy - Råpetroleum - Crude petroleum	448	9,1	+ 7	4 400	9,4	+ 29
C Teollisuustuotteet - Tillverkade varor - Manufactured goods	3 528	71,5	+ 26	34 388	73,4	+ 11
10-12 Elintarvikkeet, juomat ja tupakka - Livsmedel, drycker och tobak - Food, beverages and tobacco	277	5,6	+ 18	2 710	5,8	+ 11
13-15 Tekstiilit, vaatteet, nahka ja nahkatuotteet - Textilier, kläder, läder och lädervaror - Textiles, clothes, leather and leather products	156	3,2	+ 24	2 029	4,3	+ 10
16-18 Metsäteollisuuden tuotteet - Skogsindustriprodukter - Forest industry products	130	2,6	+ 38	1 295	2,8	+ 25
16 Sahatavara ja puutuotteet - Sågvaror och varor av trä - Wood and wood products	50	1,0	+ 31	532	1,1	+ 29
17 Paperi, paperi- ja kartonkituotteet, paperimassa - Papper, pappers- och pappvaror, massa - Paper, paper and paperboard products, pulp	79	1,6	+ 43	751	1,6	+ 22
19-22 Kemian teollisuuden tuotteet - Produkter från kemisk industri - Chemical industry products	816	16,5	+ 19	8 409	18,0	+ 18
19 Koksi ja öljytuotteet - Stenkols- och petroleumprodukter - Coke and petroleum products	212	4,3	+ 15	2 047	4,4	+ 28
20 Kemikaalit ja kemialliset tuotteet - Kemikalier och kemiska produkter - Chemicals and chemical products	348	7,0	+ 25	3 621	7,7	+ 22
21 Lääkeaineet ja lääkkeet - Farmaceutiska produkter och läkemedel - Pharmaceutical products and pharmaceutical preparations	149	3,0	+ 10	1 549	3,3	- 0
22 Kumi- ja muovituotteet - Gummi- och plastvaror - Rubber and plastic products	107	2,2	+ 24	1 193	2,5	+ 19
23 Muut ei-metalliset mineraalituotteet - Andra icke-metalliska mineraliska produkter - Other non-metallic mineral products	50	1,0	+ 17	551	1,2	+ 23
24-25 Metallit ja metallituotteet - Metaller och metallvaror - Metal and metal products	413	8,4	+ 55	3 990	8,5	+ 25
24 Metallit - Metaller - Basic metals	303	6,1	+ 89	2 834	6,1	+ 36
25 Metallituotteet (pl. koneet ja laitteet) - Metallvaror (exkl. maskiner och appar.) - Fabricated metal products (excl. machinery and equip.)	111	2,2	+ 3	1 157	2,5	+ 5
26-27 Sähkö- ja elektroniikkateollisuuden tuotteet - Produkter av el- och elektronikindustri - Electric and electronics industry products	724	14,7	+ 6	6 674	14,3	+ 1
26 Tietokoneet, elektroniset ja optiset laitteet - Datorer, elektronikvaror och optik - Computers, electronic and optical products	500	10,1	+ 1	4 456	9,5	- 5
263 Viestintälaitteet - Kommunikationsutrustning - Communication equip.	180	3,6	- 1	1 610	3,4	- 15
27 Sähkölaitteet - Elapparater - Electrical equipment	224	4,5	+ 19	2 218	4,7	+ 16
28 Koneet ja laitteet - Maskiner och app. - Machinery and equip.	383	7,8	+ 27	3 720	7,9	+ 4
29-30 Kulkuneuvot - Transportmedel - Transport equipment	464	9,4	+ 72	3 767	8,0	+ 11
29 Moottoriajoneuvot - Motorfordon - Motor vehicles	320	6,5	+ 36	2 934	6,3	+ 22
30 Muut kulkuneuvot - Andra transportmedel - Other transport equipment	143	2,9	+ 319	834	1,8	- 18
31-33 Muut teollisuustuotteet - Övriga tillverkade varor - Other manufactured goods	116	2,3	+ 7	1 243	2,7	+ 9
D Sähkö, kaasua, lämpö, jäähdytys - El, gas, värme, kyla - Electricity, gas, steam, air conditioning 1)	64	1,3	+ 54	614	1,3	+ 44
E-X Muut tuotteet - Övriga produkter - Other products	346	7,0	+ 13	3 010	6,4	+ 44

1) Maakaasu B 062 - Naturgas B 062 - Natural gas B 062

Taulu 4. Tuonti ja vienti tavaroiden pääasiallisen käyttötarkoituksen mukaan (perustuu CPA-luokitukseen)
Tabell 4. Importen och exporten fördelad efter varornas huvudsakliga användning (baserar på CPA-klassificering)
Table 4. Imports and exports by main use of goods (based on CPA classification)

	Marraskuu - November 2010			Tammi-marraskuu 2010 Januari-november 2010		
	arvo värde value milj. e	osuus andel share %	muutos ändr. change %	arvo värde value milj. e	osuus andel share %	muutos ändr. change %
Koko tuonti - Totalimport - Total imports	4 937	100,0	+ 27	46 819	100,0	+ 17
Raaka-aineet ja tuotantohyödykkeet - Råmaterial och prod.förmödenheter - Intermediate goods	1 760	35,6	+ 41	16 957	36,2	+ 29
Energiatuotteet - Energiprodukter Energy	894	18,1	+ 22	8 515	18,2	+ 28
Investointitavarat - Investeringsvaror Capital goods	1 073	21,7	+ 26	9 469	20,2	+ 1
Kestokulutustavarat - Varaktiga konsumtionsvaror Durable consumer goods	357	7,2	+ 18	3 486	7,4	+ 13
Muut kulutustavarat ¹ - Andra konsumtionsvaror ¹ Non-durable consumer goods ¹	853	17,3	+ 12	8 391	17,9	+ 9
Koko vienti - Totalexport - Total exports	4 736	100,0	+ 23	47 667	100,0	+ 15
Raaka-aineet ja tuotantohyödykkeet - Råmaterial och prod.förmödenheter - Intermediate goods	2 424	51,2	+ 31	24 648	51,7	+ 34
Energiatuotteet - Energiprodukter Energy	365	7,7	+ 23	3 697	7,8	+ 40
Investointitavarat - Investeringsvaror Capital goods	1 468	31,0	+ 12	14 759	31,0	- 8
Kestokulutustavarat - Varaktiga konsumtionsvaror Durable consumer goods	78	1,6	- 8	898	1,9	- 28
Muut kulutustavarat ¹ - Andra konsumtionsvaror ¹ Non-durable consumer goods ¹	401	8,5	+ 32	3 665	7,7	+ 15

¹ Sisältää myös erittelemättömän kaupan - Innehåller också oklassificerade handeln - Includes also unclassified trade

Vuoden 2010 aikana taulussa 4 käyttötarkoituserityksensä pohjana käytetään edelleen CPA-luokitusta (CPA2002).
NACE Rev. 2 -version mukainen taulukko löytyy Tullin Internet-sivuilta kohdasta Ulkomaankauppatilastot - Tilastoja.

Under år 2010 används i tabell 4 fortfarande CPA-klassificering (CPA2002) som grund för klassificeringen enligt
användningssyfte. En tabell enligt NACE Rev. 2 -versionen finns på Tullens webbplats under Utrikeshandelsstatistik -
Statistik.

In 2010, CPA-classification (CPA2002) will still be used as base for the classification according to use in table 4.
A table in accordance with the NACE Rev. 2 -version is obtainable at the Finnish Customs website, under Foreign
Trade Statistics - Statistics.

Taulu 5. Vienti toimialoittain (TOL2008)

Tabell 5. Exporten fördelad enligt näringsgrenar (TOL2008)

Table 5. Exports by industries (TOL 2008)

Toimiala - Näringsgren - Branch of industry	Marraskuu - November 2010			Tammi-marraskuu 2010 Januari-november 2010		
	arvo värde value milj. e	osuus andel share %	muutos ändr. change %	arvo värde value milj. e	osuus andel share %	muutos ändr. change %
Koko vienti - Totalexport - Total exports	4 736	100,0	+ 23	47 667	100,0	+ 15
A Maa-, metsä- ja kalatalous - Jordbruk, skogsbruk och fiske - Agriculture, forestry and fishing	4	0,1	+ 10	35	0,1	+ 28
B Kaivostoiminta ja louhinta - Gruvdrift och utvinning av mineral - Mining and quarrying	22	0,5	+ 29	228	0,5	+ 82
C Teollisuus - Tillverkning - Manufacturing	3 823	80,7	+ 14	39 075	82,0	+ 9
10-12 Elintarvikkeiden, juomien ja tupakan valmistus - Livsmedels-, dryckes- och tobaksvarufremställning - Manufacture of food products, beverages and tobacco	94	2,0	+ 19	908	1,9	+ 9
13-15 Tekstiilien, vaatteiden, nahan ja nahkatuotteiden valmistus - Tillverkning av textilier, kläder, läder och läderprodukter - Manufacture of textiles, clothes, leather and leather products	34	0,7	+ 3	336	0,7	- 9
16-18 Metsäteollisuus - Skogsindustri - Forest industry	967	20,4	+ 21	9 849	20,7	+ 24
16 Sahatavaran ja puutuotteiden valmistus - Sågvirkes- och trävarutillverkning - Manufacture of wood and wood products	173	3,6	+ 19	1 659	3,5	+ 23
17 Paperin, paperi- ja kartonkituotteiden sekä paperimassan valmistus - Tillverkning av papper, pappers- och pappvaror samt massa - Manufacture of paper, paper and paperboard products and pulp	776	16,4	+ 22	7 991	16,8	+ 25
19-22 Kemian teollisuus - Kemisk industri - Chemical industry	647	13,7	+ 3	6 654	14,0	+ 5
19+21 Koksen ja öljytuotteiden sekä lääkeaineiden ja lääkkeiden valmistus - Tillverkning av stenkols- och petroleumprodukter samt farmaceutiska produkter och läkemedel - Manufacture of coke and petroleum products and pharmaceutical products and preparations	363	7,7	+ 15	3 535	7,4	+ 16
20 Kemikaalien ja kemiallisten tuotteiden valmistus - Tillverkning av kemikalier och kemiska produkter - Manufacture of chemicals and chemical products	173	3,7	- 22	2 010	4,2	- 12
22 Kumi- ja muovituotteiden valmistus - Tillverkning av gummi- och plastvaror - Manufacture of rubber and plastic products	111	2,3	+ 21	1 109	2,3	+ 13
23 Muiden ei-metallisten mineraalituotteiden valmistus - Tillverkning av andra icke-metalliska mineraliska produkter - Manufacture of other non-metallic mineral products	51	1,1	+ 10	537	1,1	+ 4
24-25 Metall- ja metallituoteteollisuus - Tillverkning av metall och metallvaror - Manufacture of metal and metal products	589	12,4	+ 40	6 015	12,6	+ 56
24 Metallien jalostus - Metallframställning - Manufacture of basic metals	473	10,0	+ 33	4 633	9,7	+ 51
25 Metallituotteiden valmistus, pl. koneet ja laitteet - Tillverkning av metallvaror, exkl. maskiner och apparater - Manufacture of fabricated metal products excl. machinery and equip.	116	2,5	+ 83	1 383	2,9	+ 74
26-27 Sähkö- ja elektroniikkateollisuus - El- och elektronikindustri - Electric and electronics industry	633	13,4	+ 1	5 771	12,1	- 19
26 Tietokoneiden sekä elektronisten ja optisten tuotteiden valmistus - Tillverkning av datorer, elektronikvaror och optik - Manufacture of computers, electronic and optical products	394	8,3	- 11	3 537	7,4	- 28
27 Sähkölaitteiden valmistus - Tillverkning av elapparater - Manufacture of electrical equipment	239	5,0	+ 28	2 235	4,7	+ 3
28 Koneiden ja laitteiden valmistus - Tillverkning av maskiner och apparater - Manufacture of machinery and equipment	663	14,0	+ 9	6 496	13,6	+ 0
29-30 Kulkuneuvojen valmistus - Tillverkning av transportmedel - Manufacture of transport equipment	114	2,4	+ 43	1 938	4,1	- 13
31-33 Muiden teollisuustuotteiden valmistus - Annan tillverkning - Other manufacturing	34	0,7	+ 11	571	1,2	+ 60
D Sähkö-, kaasu- ja lämpöhuolto, jäähdytysliiketoiminta 1) - Försörjning av el, gas, värme och kyla 1) - Electricity, gas, steam and air conditioning supply 1)	19	0,4	+ 70	238	0,5	+ 100
G Tukku- ja vähittäiskauppa - Parti- och detaljhandel - Wholesale and retail trade	620	13,1	+ 70	6 122	12,8	+ 52
45 Moottoriajoneuvojen kauppa - Handel med motorfordon - Sale of motor vehicles	25	0,5	- 9	247	0,5	- 45
46 Tukku- ja vähittäiskauppa, pl. moottoriajoneuvot - Partihandel, exkl. motorfordon - Wholesale, excl. motor vehicles	581	12,3	+ 77	5 729	12,0	+ 66
47 Vähittäiskauppa, pl. moottoriajoneuvot - Detaljhandel, exkl. motorfordon - Retail trade, excl. motor vehicles	14	0,3	+ 59	146	0,3	+ 9
E, F, H-X Muut toimialat, ml. toimiala tuntematon - Andra näringsgrenar, inkl. näringsgrenen okänd - Other industries, incl. industry unknown	248	5,2	+ 163	1 968	4,1	+ 65

1) Maakaasun tukkukauppa G 467- Partihandel av naturgas G 467 - Wholesale of natural gas G 467

Taulu 6. Tuonti toimialoittain (TOL2008)

Tabell 6. Importen fördelad enligt näringsgrenar (TOL2008)

Table 6. Imports by industries (TOL 2008)

Toimiala - Näringsgren - Branch of industry	Marraskuu - November 2010			Tammi-marraskuu 2010 Januari-november 2010		
	arvo värde value milj. e	osuus andel share %	muutos ändr. change %	arvo värde value milj. e	osuus andel share %	muutos ändr. change %
Koko tuonti - Totalimport - Total imports	4 937	100,0	+ 27	46 819	100,0	+ 17
A Maa-, metsä- ja kalatalous - Jordbruk, skogsbruk och fiske - Agriculture, forestry and fishing	5	0,1	+ 10	54	0,1	+ 5
B Kaivostoiminta ja louhinta - Gruvdrift och utvinning av mineral - Mining and quarrying	5	0,1	+ 128	62	0,1	+ 111
C Teollisuus - Tillverkning - Manufacturing	2 182	44,2	+ 21	21 046	45,0	+ 19
10-12 Elintarvikkeiden, juomien ja tupakan valmistus - Livsmedels-, dryckes- och tobaksvarufremställning - Manufacture of food products, beverages and tobacco	105	2,1	+ 2	1 099	2,3	- 6
13-15 Tekstiilien, vaatteiden, nahan ja nahkatuotteiden valmistus - Tillverkning av textilier, kläder, läder och läderprodukter - Manufacture of textiles, clothes, leather and leather products	31	0,6	+ 15	320	0,7	- 2
16-18 Metsäteollisuus - Skogsindustri - Forest industry	140	2,8	+ 49	1 354	2,9	+ 33
16 Sahatavaran ja puutuotteiden valmistus - Sågvirkes- och trävarutillverkning - Manufacture of wood and wood products	26	0,5	+ 10	290	0,6	+ 18
17 Paperin, paperi- ja kartonkituotteiden sekä paperimassan valmistus - Tillverkning av papper, pappers- och pappvaror samt massa - Manufacture of paper, paper and paperboard products and pulp	103	2,1	+ 59	973	2,1	+ 41
19-22 Kemian teollisuus - Kemisk industri - Chemical industry	836	16,9	+ 10	8 269	17,7	+ 25
19+21 Koksen ja öljytuotteiden sekä lääkeaineiden ja lääkkeiden valmistus - Tillverkning av stenkols- och petroleumprodukter samt farmaceutiska produkter och läkemedel - Manufacture of coke and petroleum products and pharmaceutical products and preparations	612	12,4	+ 8	6 094	13,0	+ 29
20 Kemikaalien ja kemiallisten tuotteiden valmistus - Tillverkning av kemikalier och kemiska produkter - Manufacture of chemicals and chemical products	146	3,0	+ 2	1 425	3,0	+ 10
22 Kumi- ja muovituotteiden valmistus - Tillverkning av gummi- och plastvaror - Manufacture of rubber and plastic products	78	1,6	+ 54	751	1,6	+ 30
23 Muiden ei-metallisten mineraalituotteiden valmistus - Tillverkning av andra icke-metalliska mineraliska produkter - Manufacture of other non-metallic mineral products	32	0,6	+ 18	368	0,8	+ 22
24-25 Metall- ja metallituoteteollisuus - Tillverkning av metall och metallvaror - Manufacture of metal and metal products	424	8,6	+ 63	4 055	8,7	+ 60
24 Metallien jalostus - Metallframställning - Manufacture of basic metals	353	7,2	+ 67	3 177	6,8	+ 89
25 Metallituotteiden valmistus, pl. koneet ja laitteet - Tillverkning av metallvaror, exkl. maskiner och apparater - Manufacture of fabricated metal products excl. machinery and equip.	71	1,4	+ 47	878	1,9	+ 2
26-27 Sähkö- ja elektroniikkateollisuus - El- och elektronikindustri - Electric and electronics industry	343	7,0	+ 8	3 102	6,6	- 7
26 Tietokoneiden sekä elektronisten ja optisten tuotteiden valmistus - Tillverkning av datorer, elektronikvaror och optik - Manufacture of computers, electronic and optical products	230	4,7	- 3	2 041	4,4	- 19
27 Sähkölaitteiden valmistus - Tillverkning av elapparater - Manufacture of electrical equipment	113	2,3	+ 38	1 061	2,3	+ 30
28 Koneiden ja laitteiden valmistus - Tillverkning av maskiner och apparater - Manufacture of machinery and equipment	167	3,4	+ 32	1 501	3,2	+ 2
29-30 Kulkuneuvojen valmistus - Tillverkning av transportmedel - Manufacture of transport equipment	71	1,4	+ 2	643	1,4	+ 2
31-33 Muiden teollisuustuotteiden valmistus - Annan tillverkning - Other manufacturing	33	0,7	+ 37	334	0,7	+ 22
D Sähkö-, kaasu- ja lämpöhuolto, jäähdytysliiketoiminta 1) - Försörjning av el, gas, värme och kyla 1) - Electricity, gas, steam and air conditioning supply 1)	107	2,2	+ 97	1 020	2,2	+ 35
G Tukku- ja vähittäiskauppa - Parti- och detaljhandel - Wholesale and retail trade	2 196	44,5	+ 27	21 473	45,9	+ 16
45 Moottoriajoneuvojen kauppa - Handel med motorfordon - Sale of motor vehicles	315	6,4	+ 36	3 122	6,7	+ 21
46 Tukku- ja vähittäiskauppa, pl. moottoriajoneuvot - Partihandel, exkl. motorfordon - Wholesale, excl. motor vehicles	1 659	33,6	+ 28	15 944	34,1	+ 16
47 Vähittäiskauppa, pl. moottoriajoneuvot - Detaljhandel, exkl. motorfordon - Retail trade, excl. motor vehicles	222	4,5	+ 13	2 407	5,1	+ 13
E, F, H-X Muut toimialat, ml. toimiala tuntematon - Andra näringsgrenar, inkl. näringsgrenen okänd - Other industries, incl. industry unknown	441	8,9	+ 45	3 163	6,8	+ 6

1) Maakaasun tukkukauppa G 467- Partihandel av naturgas G 467 - Wholesale of natural gas G 467

Taulu 7. Kauppavaihto maaryhmittäin ja maittain
Tabell 7. Handelsomsättningen med ländergrupper och länder
Table 7. Trade by regions and countries

Alkuperä-/määrämaa Ursprungs/bestämmandeland Origin/destination	Tuonti - Import 2010				Vienti - Export 2010				Kauppataase - Balans	
	Marraskuu November	Tammimarraskuu Januari-november	osuus andel	muutos ändr.	Marraskuu November	Tammimarraskuu Januari-november	osuus andel	muutos ändr.	Marraskuu November	Tammimarraskuu Januari-november
	arvo värde value milj. e	arvo värde value milj. e	%	%	arvo värde value milj. e	arvo värde value milj. e	%	%	milj. e	milj. e
Koko tuonti/vienti - Totalimport/export	4 937	46 819	100,0	+ 17	4 736	47 667	100,0	+ 15	-201	+847
EU	2 778	25 762	55,0	+ 15	2 697	26 190	54,9	+ 14	-81	+428
Euroalue - Euro område - Euro zone	1 640	15 152	32,4	+ 14	1 418	14 253	29,9	+ 10	-222	-899
Ulkokauppa - Externhandeln - External trade	2 159	21 058	45,0	+ 20	2 039	21 477	45,1	+ 17	-120	+419
Keh.maat - U.länder - Developing countries	762	7 467	15,9	+ 15	853	8 163	17,1	+ 19	+91	+697
Eurooppa - Europa - Europe	3 802	36 026	76,9	+ 18	3 446	33 874	71,1	+ 15	-356	-2 153
EU	2 778	25 762	55,0	+ 15	2 697	26 190	54,9	+ 14	-81	+428
AT Itävalta - Österrike - Austria	49	424	0,9	+ 15	30	291	0,6	- 1	-19	-134
BE Belgia - Belgien - Belgium	94	1 097	2,3	+ 16	143	1 378	2,9	+ 24	+49	+281
BG Bulgaria - Bulgarien - Bulgaria	4	30	0,1	+ 20	5	49	0,1	- 11	+1	+19
CY Kypros - Cypren - Cyprus	0	5	0,0	+ 55	3	21	0,0	- 90	+3	+15
CZ Tšekin tasavalta - Tjeckien - Czech Republic	63	558	1,2	+ 17	26	223	0,5	+ 3	-37	-335
DE Saksa - Tyskland - Germany	653	6 230	13,3	+ 7	508	4 813	10,1	+ 12	-144	-1 418
DK Tanska - Danmark - Denmark	122	1 128	2,4	+ 4	98	917	1,9	+ 13	-24	-211
EE Viro - Estland - Estonia	125	1 128	2,4	+ 25	97	997	2,1	+ 24	-28	-131
ES Espanja - Spanien - Spain	74	609	1,3	+ 23	94	977	2,0	+ 3	+20	+368
FR Ranska - Frankrike - France	233	1 849	4,0	+ 1	180	1 606	3,4	+ 4	-53	-244
GB Iso-Britannia - Storbritannien - United Kingdom	157	1 476	3,2	+ 11	249	2 291	4,8	+ 6	+93	+815
GR Kreikka - Grekland - Greece	20	118	0,3	+ 44	12	172	0,4	- 21	-8	+54
HU Unkari - Ungern - Hungary	23	229	0,5	- 11	22	224	0,5	- 2	-1	-5
IE Irlanti - Irland - Ireland	38	360	0,8	- 4	8	160	0,3	- 0	-30	-200
IT Italia - Italien - Italy	139	1 303	2,8	+ 17	126	1 265	2,7	- 1	-12	-38
LT Liettua - Litauen - Lithuania	26	200	0,4	+ 13	26	200	0,4	+ 15	-0	+1
LU Luxemburg - Luxembourg	5	53	0,1	+ 51	3	19	0,0	+ 47	-2	-34
LV Latvia - Lettland - Latvia	20	211	0,5	+ 57	32	277	0,6	+ 55	+12	+66
MT Malta	0	5	0,0	- 70	2	22	0,0	- 8	+1	+17
NL Alankomaat - Nederländerna - Netherlands	251	2 572	5,5	+ 42	273	3 211	6,7	+ 34	+22	+639
PL Puola - Polen - Poland	91	845	1,8	+ 13	109	1 230	2,6	- 7	+18	+385
PT Portugali - Portugal	60	267	0,6	+ 51	15	144	0,3	- 51	-45	-123
RO Romania - Rumänien - Romania	9	92	0,2	+ 32	10	124	0,3	- 3	+1	+32
SE Ruotsi - Sverige - Sweden	499	4 714	10,1	+ 21	602	5 386	11,3	+ 34	+103	+672
SI Slovenia - Slovenien - Slovenia	7	67	0,1	+ 35	8	66	0,1	- 4	+1	-1
SK Slovakia - Slovakien - Slovakia	19	191	0,4	+ 13	13	108	0,2	+ 20	-5	-82
Muu Eurooppa - Övr. Europa - Rest of Europe	1 023	10 265	21,9	+ 26	748	7 684	16,1	+ 21	-275	-2 581
CH Sveitsi - Schweiz - Switzerland	59	542	1,2	+ 18	58	564	1,2	+ 17	-0	+22
IS Islanti - Island - Iceland	1	10	0,0	- 21	13	152	0,3	+ 544	+12	+142
NO Norja - Norge - Norway	87	1 059	2,3	+ 15	127	1 281	2,7	+ 2	+41	+221
RU Venäjä - Ryssland - Russia	839	8 233	17,6	+ 29	439	4 306	9,0	+ 15	-400	-3 927
TR Turkki - Turkiet - Turkey	27	306	0,7	+ 31	55	719	1,5	+ 67	+28	+413
UA Ukraina - Ukraine	4	44	0,1	+ 14	35	312	0,7	+ 10	+30	+268
Pohjois-Afrikka - Nordafrika - North Africa	8	79	0,2	+ 62	76	574	1,2	+ 27	+68	+495
EG Egypti - Egypten - Egypt	1	28	0,1	+ 49	43	297	0,6	+ 37	+42	+269
MA Marokko - Marocko - Morocco	6	42	0,1	+ 125	6	68	0,1	- 7	-0	+26
Muut Afrikan maat - Övr. Afrika - Rest of Africa	41	402	0,9	+ 113	85	622	1,3	+ 13	+44	+219
ZA Etelä-Afrikka - Sydafrika - South Africa	16	194	0,4	+ 148	47	256	0,5	+ 14	+31	+62
Lähi- ja Keski-Itä - Mellersta Östern - Middle East	11	166	0,4	+ 16	85	896	1,9	- 15	+75	+731
AE Arabiemiirik. - Arabemiraten - Arab Emirates	1	7	0,0	+ 20	20	216	0,5	- 16	+20	+208
IL Israel	7	76	0,2	- 11	14	151	0,3	- 6	+7	+75
IR Iran	1	5	0,0	+ 61	10	64	0,1	- 4	+9	+59
SA Saudi-Arabia - Saudiarabien - Saudi Arabia	2	17	0,0	+ 28	20	182	0,4	- 22	+18	+165
Muu Asia - Övr. Asien - Rest of Asia	660	6 528	13,9	+ 6	626	6 080	12,8	+ 30	-34	-448
CN Kiina - Kina - China	344	3 425	7,3	+ 6	253	2 427	5,1	+ 43	-91	-998
HK Hongkong - Hong Kong	5	57	0,1	+ 2	15	387	0,8	+ 95	+10	+330
ID Indonesia - Indonesien - Indonesia	8	89	0,2	+ 22	13	94	0,2	+ 16	+5	+4
IN Intia - Indien - India	61	328	0,7	+ 51	53	522	1,1	+ 29	-8	+194
JP Japani - Japan	79	814	1,7	+ 2	76	801	1,7	+ 20	-3	-12
KR Etelä-Korea - Syd-korea - South Korea	46	433	0,9	- 10	66	604	1,3	+ 21	+20	+171
KZ Kazakstan - Kazakstan - Kazakhstan	10	160	0,3	- 40	18	168	0,4	- 28	+8	+7
MY Malesia - Malaysia	37	385	0,8	+ 58	14	124	0,3	+ 26	-23	-261
PH Filippiinit - Filippiinerna - Philippines	3	38	0,1	+ 10	8	83	0,2	+ 11	+5	+45
SG Singapore	6	76	0,2	- 11	16	243	0,5	+ 7	+11	+166
TH Thaimaa - Thailand	19	212	0,5	+ 4	11	185	0,4	+ 99	-8	-27
TW Taiwan	25	264	0,6	+ 7	28	195	0,4	- 2	+3	-69
Pohjois-Amerikka - Nordamerika - North America	220	1 928	4,1	+ 17	257	3 984	8,4	+ 5	+37	+2 056
CA Kanada - Canada	62	325	0,7	+ 19	48	516	1,1	+ 19	-14	+191
US USA	158	1 603	3,4	+ 16	209	3 465	7,3	+ 3	+51	+1 862
Väli-Amerikka - Mellanamerika - Middle America	16	228	0,5	+ 5	23	278	0,6	+ 51	+6	+50
MX Meksiko - Mexico	9	145	0,3	+ 20	16	170	0,4	+ 67	+7	+24
Etelä-Amerikka - Sydamerika - South America	128	1 147	2,4	+ 57	92	908	1,9	- 6	-36	-239
AR Argentina - Argentina	1	20	0,0	+ 1	11	96	0,2	+ 66	+10	+76
BR Brasilia - Brasilien - Brazil	66	577	1,2	+ 35	38	496	1,0	- 12	-28	-81
CL Chile	30	190	0,4	+ 78	8	110	0,2	- 16	-22	-79
CO Kolumbia - Colombia	9	67	0,1	+ 161	5	48	0,1	- 7	-4	-18
Oseania - Oceanien - Oceania	51	316	0,7	+ 45	45	452	0,9	+ 23	-6	+136
AU Australia - Australien - Australia	48	290	0,6	+ 44	38	385	0,8	+ 32	-10	+95



Tavaroiden ulkomaankaupan kuukausikatsaus
Månadsöversikt över utrikeshandel med varor
Monthly Survey on the foreign trade of goods
2010:K11
31.1.2011

Tiedustelut - Förfrågningar - Inquiries:

Matti Heiniemi p. 040 332 1845
Jaana Lehtilä p. 040 332 1894
Sähköposti: etunimi.sukunimi@tulli.fi

Joulukuun 2010 tavaroiden ulkomaankaupan ennakkotietojen ja kuukausikatsauksen julkaisupäivät ovat seuraavat:

Ennakkotiedot 2010:E12 9.2.2011
Kuukausikatsaus 2010:K12 28.2.2011

Kaikki katsaukset ovat ilmaiseksi luettavissa Tullin Internet-sivuilla <http://www.tulli.fi/>

Internet-sivuiltamme löytyvät myös käsikirja ulkomaankaupan tilastointiperiaatteista, Intrastat-opas sekä kunkin tilastokatsauksen laatuseloste.

Tarkempia maa- ja tavarakohtaisia tietoja on saatavissa maksutta ulkomaankauppätietojen jakelujärjestelmästä (ULJAS) <http://uljas.tulli.fi/>

ISSN 1795-5165 = Suomen virallinen tilasto (painojulkaisu)
ISSN 1796-0479 = Suomen virallinen tilasto (pdf)
ISSN 1796-8593 = Tavaroiden ulkomaankaupan kuukausikatsaus (painojulkaisu)
ISSN 1796-8585 = Tavaroiden ulkomaankaupan kuukausikatsaus (pdf)

Yhteystiedot:

Tullihallitus
Tilastoyksikkö

Erottajankatu 15-17 A
PL 512
00101 Helsinki

Vaihe (09) 6141
Telefax 020 492 1860
Sähköposti: tilastot@tulli.fi

Tilastopalvelu
020 690 603

Kontaktuppgifter:

Tullstyrelsen
Statistikenheten

Skilnadsgatan 15-17 A
PB 512
00101 Helsingfors

Växel (09) 6141
Telefax 020 492 1860
E-post: statistik@tulli.fi

Statistikservice
020 690 603

Contact information:

National Board of Customs
Statistics Unit

Erottajankatu 15-17 A
P.O.Box 512
FI-00101 Helsinki

Phone internat. + 358 9 6141
Fax + 358 20 492 1860
E-mail: statistics@tulli.fi

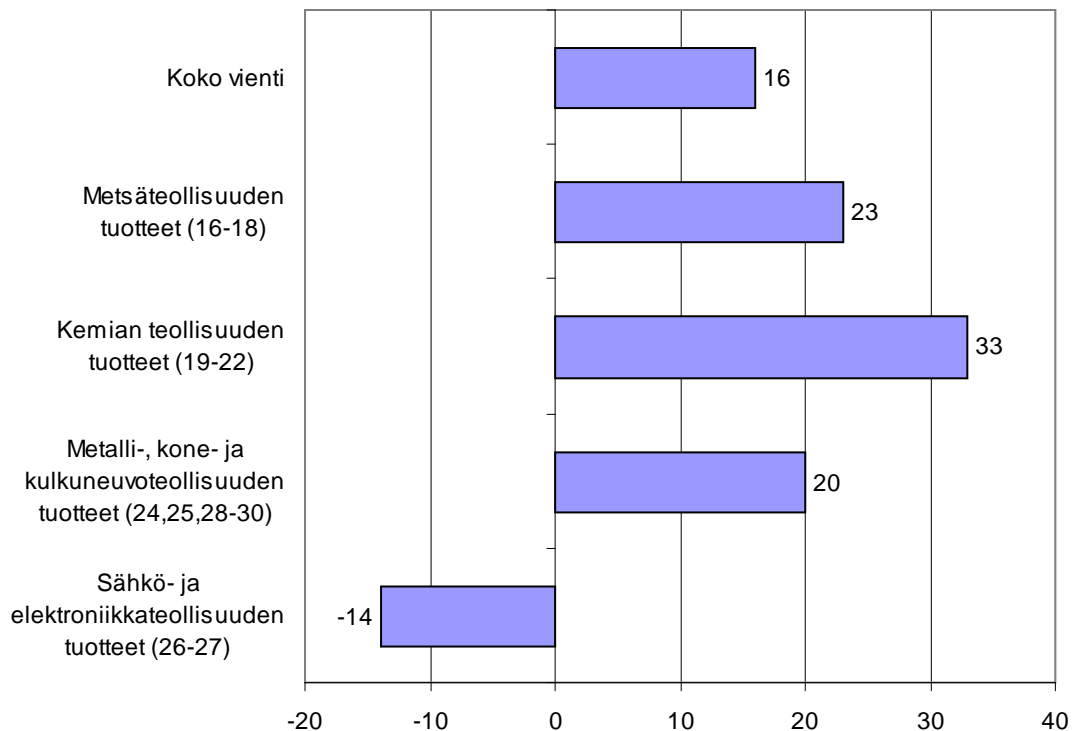
Statistics service
+ 358 20 690 603



Tavaroiden ulkomaankaupan kuukausikatsaus
Månadsöversikt över utrikeshandel med varor
Monthly Survey on the foreign trade of goods

2010
Joulukuu
December
December

Kuvio 1. Viennin arvon muutos tuoteluokittain (CPA) 2010/2009,%



Helsinki 28.2.2011. Julkaistavissa klo 9.00.

Tietoja lainattaessa lähteenä mainittava Tullihallitus.

Uppgifterna får lånas med uppgivande av Tullstyrelsen som källa.

Quoting is encouraged provided National Board of Customs is acknowledged as the source.

VIENTI KÄÄNTYI NOUSUUN METALLIEN JA KEMIAN TEOLLISUUDEN ANSIOSTA

Vuoden 2010 ulkomaankauppa kuitenkin yhä alemmalla tasolla kuin ennen taantumaa

Suomen vienti nousi Tullihallituksen ulkomaankauppatilastojen mukaan vuonna 2010 lähes 52,4 miljardiin euroon eli 16 % suuremmaksi kuin vuonna 2009. Tuonti kasvoi 18 % ja kohosi 51,5 miljardiin euroon. Vahvasta kasvusta huolimatta ulkomaankauppa jäi selvästi pienemmäksi kuin taantumaa edeltäneenä vuonna 2008. Viime vuoden kokonaiskauppavaihto oli samalla tasolla kuin vuonna 2005.

Vienti kasvoi erityisesti metallien perusteollisuuden ja kemian teollisuuden vuoksi, mutta myös metsäteollisuuden vienti lisääntyi selvästi. Yli kolmanneksen supistuminen viestintälaitteiden viennissä painoi koko sähköteknisen teollisuuden viennin edellisvuotista pienemmäksi.

Tuontia kasvattivat raakaöljy, öljytuotteet, malmirikasteet ja metallien perusteollisuus. Öljyn ja öljytuotteiden osalta kasvu johtui pelkästään hintojen noususta. Metallien tuonnissa sekä hinnat että määrät nousivat.

Lokakuulle ajoittuneen risteilyalustoimituksen vuoksi kauppataaseeseen kertyi ylijäämää 873 milj. euroa. Vuonna 2009 tase oli 1,4 mrd. euroa ylijäämäinen. Taseen ylijäämä on jäänyt viimevuotista pienemmäksi edellisen kerran vuonna 1991.

Kauppa EU-maiden kanssa kasvoi hieman hitaammin kuin ulkokauppa. EU-mailla oli 55 %:n osuus sekä viennistä että tuonnista. Alankomaat, Ruotsi ja Viro kasvattivat selvästi vienti- ja tuontiosuuttaan. EU:n ulkopuolisessa kaupassa kasvoi erityisesti vienti Kiinaan ja tuonti Venäjältä.

Suomen ulkomaankauppa kehittyi vielä alkuvuodesta selvästi heikommin kuin koko EU:n ulkomaankauppa, mutta kasvuvauhti nousi muun EU:n tasolle touko-kesäkuussa ja elokuusta lähtien kasvu on ollut hieman nopeampaa kuin EU:ssa keskimäärin.¹

Kokonaiskehitys-Totalutvecklingen-Total development (milj. euroa, e million)

	Joulukuu December December		Muutos Ändring Change	Tammi-joulukuu Januari-december January-December		Muutos Ändring Change
	2009	2010	%	2009	2010	%
Tuonti/Import/Imports (cif)	3 747	4 561	+ 22	43 655	51 500	+ 18
Vienti/Export/Exports (fob)	3 577	4 602	+ 29	45 063	52 372	+ 16
Tase/Balans/Balance	- 170	+ 41		+ 1 409	+ 873	

VIENTI

Metallien perusteollisuuden viennin arvo nousi viime vuonna yli kaksi kolmannesta vuoden 2009 vientiä suuremmaksi. Metallien vientihinnat nousivat kolmanneksen ja vientimäärät yli neljänneksen. Voimakas kasvu jatkui koko vuoden ajan. Varsinkin raudan ja teräksen vienti kasvoi, mutta myös värimetallien viennin arvo oli kautta vuoden selvästi edellisvuotista suurempi.

Kone- ja laitevienti oli vielä alkuvuodesta laskussa, mutta kääntyi kasvuun kevään aikana ja päättyi lopulta kuusi prosenttia suuremmaksi kuin vuonna 2009. Maansiirto- ja kaivuukoneiden vienti puolitoistakertaistui ja paperikoneiden vienti lisääntyi kuusi prosenttia. Nosto- ja lastauskoneiden vienti jäi sen sijaan 15 % vuoden 2009 vientiä pienemmäksi, ja moottoreiden vienti väheni kahdeksan prosenttia. Henkilöautojen vienti väheni lähes kautta vuoden, joten moottoriajoneuvojen vienti jäi 14 % pienemmäksi kuin vuonna 2009, vaikka paketti- ja kuorma-autojen vienti nousi edellisen vuoden tasolle.

Kemian teollisuuden vienti kasvoi viime vuonna voimakkaasti. Ryhmän viennin arvo nousi kolmanneksen edellisvuotista suuremmaksi, kun öljytuotteiden viennin arvo kasvoi 44 % ja kemian perusteollisuuden vienti hieman yli kolmanneksen. Myös lääkevalmisteiden ja muovien vienti lisääntyi huomattavasti. Öljytuotteiden ja peruskemikaalien vienti on lisääntynyt koko vuoden ajan. Lääkevienti sen sijaan kääntyi kasvuun vasta vuoden jälkipuoliskolla.

Sekä mekaanisen metsäteollisuuden että paperiteollisuuden vienti lisääntyi lähes neljänneksen edellisvuotista. Tammi-huhtikuussa viennin kasvu oli vähäistä, mutta sen jälkeen kasvu on ollut hyvin tasaisesti nel-

jänneksen tuntumassa. Huomattavasti ryhmän muuta vientiä enemmän kasvoi paperimassan vienti, joka kaksinkertaistui vuoden takaisesta.

Yli kolmanneksen lasku viestintälaitteiden viennissä painoi koko sähköteknisen teollisuuden viennin 14 %:n laskuun. Matkapuhelimia vietiin vielä vuonna 2009 lähes 2,8 miljardin euron arvosta, mutta viime vuonna viennin arvo jäi 1,8 miljardiin euroon. Myös sähkögeneraattoreiden ja –moottoreiden vienti väheni ja jäi 13 % pienemmäksi kuin vuonna 2009. Sähkökytkentälaitteita vietiin viidennes edellisvuotista enemmän ja sähkömuuttajienkin vienti nousi hieman suuremmaksi kuin vuonna 2009.

TUONTI

Metallien kiihtynyt kysyntä ja öljyn hinnan nousu kasvattivat raaka-aineiden, tuotantohyödykkeiden ja energiatuotteiden tuonnin arvoa. Raaka-aineiden ja tuotantohyödykkeiden tuonti kasvoi yli neljänneksen, kun malmirikasteiden tuonnin arvo kaksinkertaistui ja perusmetallien tuonti lisääntyi kolmanneksen. Muoviraaka-aineita tuotiin 38 % ja kemian perusteollisuuden tuotteita miltei neljännes enemmän kuin vuonna 2009. Sekä malmirikasteiden että peruskemikaalien tuonti oli vahvimmissa kasvussa kevään ja kesän aikana; vuoden lopulla kasvu tasaantui hieman.

Energiatuotteiden tuonnin arvo nousi miltei kolmanneksen edellisvuotista suuremmaksi. Kasvu johtui lähes kokonaan yli kolmanneksen noususta raakaöljyn hinnassa. Raakaöljyn tuontimäärä jäi edellisen vuoden tasolle. Myös öljytuotteiden, kivihiilen, kaasun ja sähkön tuonnin arvon kasvu johtui hintojen noususta. Sähkön tuonnin arvo miltei puolitoistakertaistui ja kivihiilen ja kaasujen tuonnin arvo nousi n. 30 % edellisvuotista korkeammaksi. Hintakehitys ei ole ollut tasaista, joten energiatuotteiden tuonnin kasvuvauhtikin on vaihdellut kuukausittain huomattavasti. Kivihiilen tuonnin kasvu kuitenkin painottui loppuvuoteen.

Investointitavaroiden tuonti lisääntyi vain kolme prosenttia. Tuonnin kasvu jäi vähäiseksi, kun puhelin- ja radiolaitteiden tuonti supistui 12 %, ja vertailuvuodelle ajoittui suuria lentokonehankintoja. Atk-laitteiden ja toimistokoneiden tuonti lisääntyi viime vuonna viidenneksen. Myös moottoreiden tuonti nousi edellisvuotista suuremmaksi.

Kestokulutustavaroita tuotiin 14 % enemmän kuin vuonna 2009. Henkilöautojen tuonti lisääntyi miltei kolmanneksen. Tuonti oli vielä alkuvuodesta laskussa, mutta kääntyi vahvaan kasvuun kevättalvella. Kotitalouskoneiden tuonti kasvoi kahdeksan prosenttia. Televisioiden ym. viihde-elektronikan tuotteiden tuonti jäi sen sijaan kymmenneksen pienemmäksi kuin vuotta aiemmin.

ULKOMAANKAUPPA MAITTAIN

Suomen vienti muihin EU-maihin samoin kuin tuonti niistä kasvoi viime vuonna 15 %. Koska ulkokauppa kasvoi hieman tätä nopeammin, EU:n osuus Suomen viennistä ja tuonnista jäi 55 %:iin. Vuonna 2009 EU:lla oli 55,6 %:n osuus Suomen koko viennistä ja 56,4 %:n osuus tuonnista.

Vienti Ruotsiin ja Alankomaihin kasvoi yli kolmanneksen. Ruotsi oli Suomen selvästi tärkein vientimaa 11,4 %:n osuudella koko viennistä. Saksan vientiosuus jäi kymmenen prosentin tuntumaan. Vielä vuosi sitten Saksa oli tärkein vientimaa. Alankomaat kasvatti osuuttaan myös tuonnista. Tuonti Alankomaista lisääntyi 40 %, ja kokonaiskauppavaihdolla mitattuna Alankomaat nousi Yhdysvaltojen ohi Suomen viidenneksi suurimmaksi kauppakumppaniksi. Myös Ruotsi kasvatti tuontiosuuttaan, kun taas tuonti Saksasta kasvoi vain seitsemän prosenttia. Viro oli Ruotsin ja Alankomaiden rinnalla kolmas tärkeä EU-kauppakumppani, jonka kanssa käyty kauppa lisääntyi selvästi keskimääräistä nopeammin.

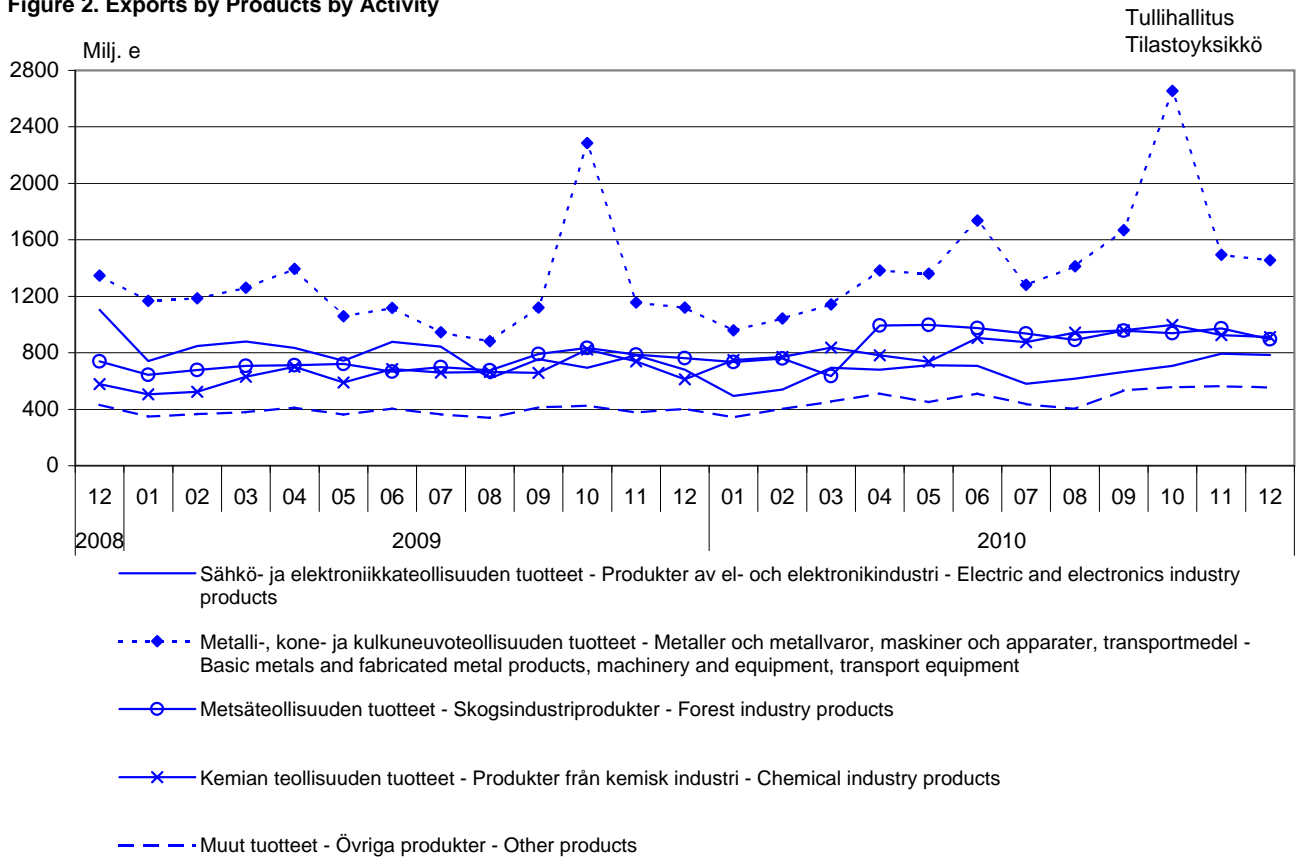
Vienti EU:n ulkopuolisiin maihin kasvoi 18 % ja tuonti EU:n ulkopuolelta 22 %. Vienti Kiinaan lähes puolitoistakertaistui, ja Kiina nousi yli viiden prosentin vientiosuudellaan Ison-Britannian ohitse Suomen kuudenneksi tärkeimmäksi vientimaaksi. Ulkokaupan tuonnissa suurista kauppakumppaneista oli vahvimmissa kasvussa Venäjä, josta tuonti lisääntyi lähinnä energiatuotteiden hintojen nousun ansiosta miltei kolmanneksen.

1) Lähde: Eurostat, newsrelease, euroindicators

Kuvio 2. Vienti tuoteluokittain (CPA) 2008-2010

Figur 2. Exporten fördelad enligt produkter efter näringsgren

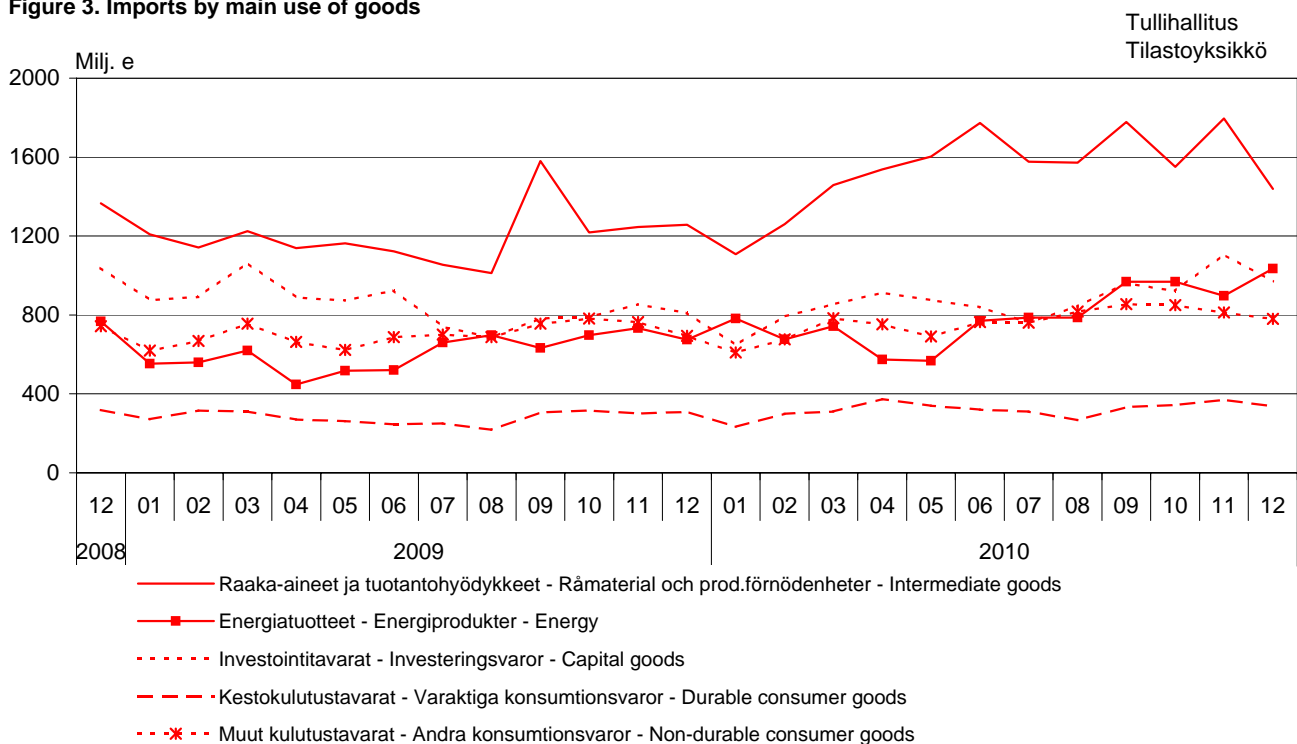
Figure 2. Exports by Products by Activity



Kuvio 3. Tuonti käyttötarkoituksen mukaan 2008-2010

Figur 3. Importen fördelad efter varornas huvudsakliga användning

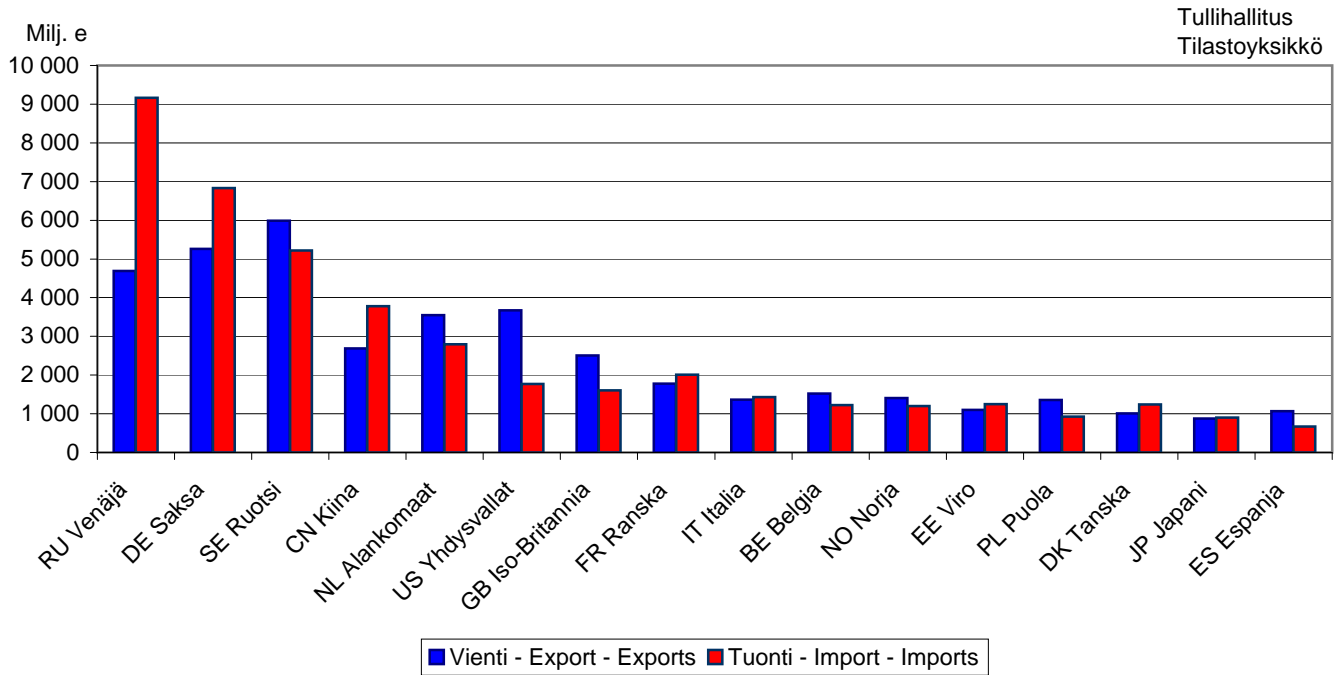
Figure 3. Imports by main use of goods



Kuvio 4. Tärkeimmät vienti- ja tuontimaat 2010

Figur 4. De viktigaste export- och importländerna

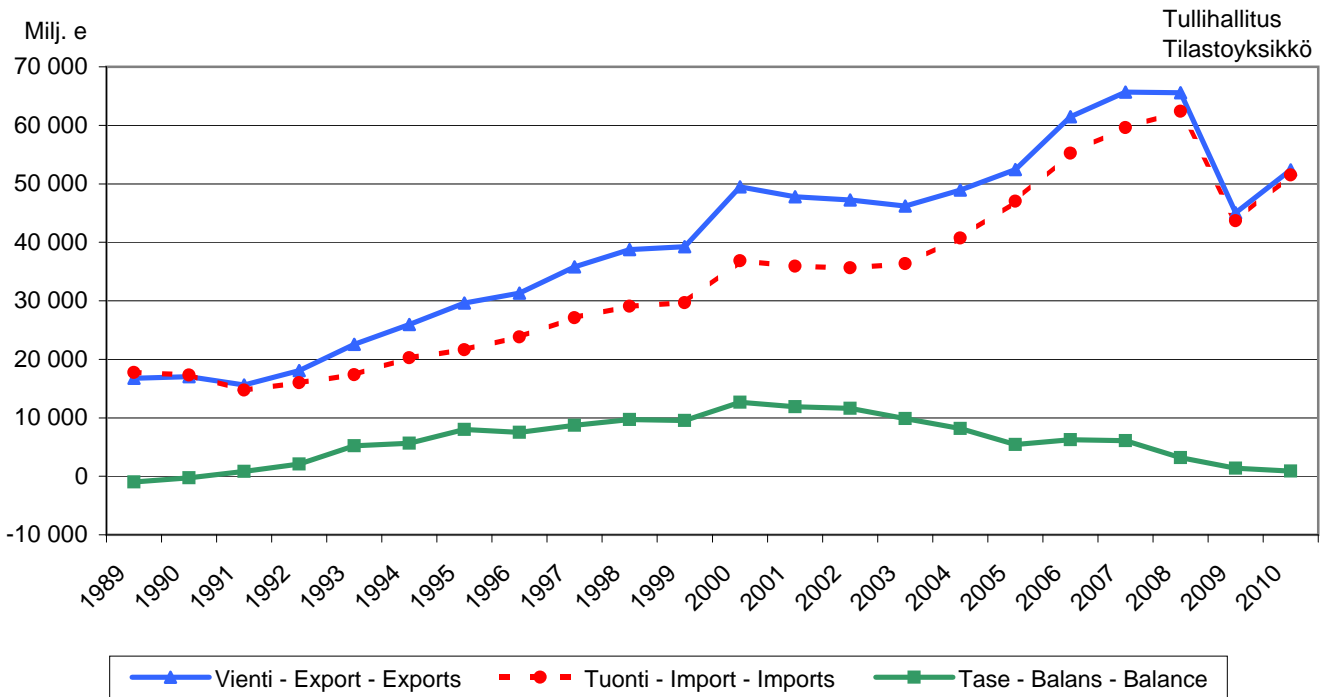
Figure 4. Main export and import countries



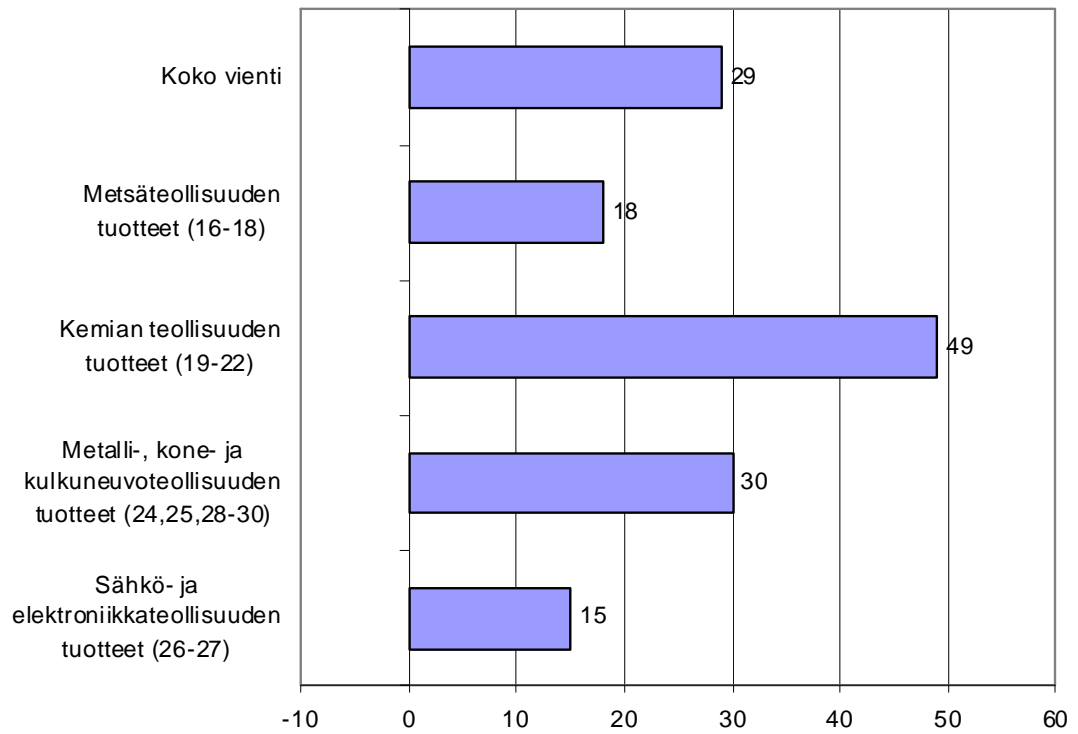
Kuvio 5. Kokonaiskehitys 1989-2010

Figur 5. Totalutvecklingen

Figure 5. Total development



Kuvio 6. Viennin arvon muutos tuoteluokittain (CPA) joulukuu 2010/2009,%



Taulu 1. Tuonti ja vienti SITC:n mukaan
Tabell 1. Importen och exporten enligt SITC
Table 1. Imports and exports by SITC

SITC	Tuonti - Import 2010				Vienti - Export 2010			
	Joulukuu December	Tammi-joulukuu Januari-december	osuus andel share %	muutos ändr. change %	Joulukuu December	Tammi-joulukuu Januari-december	osuus andel share %	muutos ändr. change %
	4 561	51 500	100,0	+ 18	4 602	52 372	100,0	+ 16
	Koko tuonti/vienti - Totalimport/export							
0	Elintarvikkeet ja elävät eläimet - Livsmedel och levande djur - Food and live animals							
02	256	2 849	5,5	+ 9	90	1 105	2,1	+ 11
	Maitotaloustuotteet ja munat - Mjölkhushållningsprodukter och ägg - Dairy products and birds' eggs							
05	26	289	0,6	+ 7	33	438	0,8	+ 25
	Hedelmät ja kasvikset - Frukter och köksväxter							
	66	708	1,4	+ 4	7	53	0,1	+ 58
	Vegetables and fruit							
1	Juomat ja tupakka - Drycker och tobak							
	Beverages and tobacco							
	43	493	1,0	+ 8	11	135	0,3	- 2
2	Raaka-aineet, pl. polttoaineet - Råvaror utom bränslen							
	Crude materials, inedible, except fuels							
212	308	4 582	8,9	+ 71	323	3 559	6,8	+ 64
	Turkinahat, valmistamattomat - Pälskinn, oberedda							
	12	138	0,3	+ 9	30	493	0,9	+ 119
	Furskins, raw							
24	47	640	1,2	+ 44	115	1 303	2,5	+ 27
	Puutavara ja korkki - Trävaror och kork							
	Cork and wood							
248	7	133	0,3	+ 31	99	1 205	2,3	+ 30
	Sahattu ja höylätty puutavara - Sägade och hyvlade trävaror - Wood, simply worked							
25	23	236	0,5	+ 76	123	1 243	2,4	+ 116
	Paperimassa - Pappersmassa							
	Pulp and waste paper							
28	176	3 010	5,8	+ 100	36	314	0,6	+ 70
	Malmit ja metalliromu - Malmer och skrot av metaller							
	Metalliferous ores and metal scrap							
3	Poltto- ja voiteluaineet, sähkövirta - Bränslen, smörjmedel, elström - Mineral fuels etc							
33	1 037	9 488	18,4	+ 31	462	4 211	8,0	+ 46
	Kivennäisöljyt ja kivennäisöljytuotteet - Mineraloljor och mineraloljeprodukter - Petroleum and products							
	768	6 989	13,6	+ 30	399	3 878	7,4	+ 41
4	Eläin- ja kasviöljyt ja -rasvat - Animaliska och vegetabiliska oljor och fetter - Animal, vegetable oil, fat							
	8	299	0,6	+ 85	5	50	0,1	+ 27
5	Kemialliset aineet ja tuotteet - Kemiska ämnen och produkter - Chemicals and related products, nes							
51+52	485	5 922	11,5	+ 15	460	5 870	11,2	+ 28
	Orgaaniset ja epäorgaaniset kemialliset aineet - Organiska och oorganiska kemiska ämnen - Organic and inorganic chemicals							
54	127	1 428	2,8	+ 30	167	1 927	3,7	+ 50
	Lääkevalmisteet ja farmaseuttiset tuotteet - Medicinska och farmaceutiska produkter - Medicinal, pharm. products							
57+58	131	1 665	3,2	- 0	66	981	1,9	+ 16
	Muovit, valmistamattomat ja valmistetut - Plaster, oarbetade och bearbetade - Plastics in primary and non-primary forms							
	101	1 315	2,6	+ 33	126	1 613	3,1	+ 21
6	Valmistetut tavarat valmistusaineen mukaan - Bearbetade varor enligt materialet - Basic manufactures							
63	503	6 352	12,3	+ 21	1 351	16 566	31,6	+ 31
	Puu- ja korkkituotteet, pl. huonekalut - Produkter av trä och kork utom möbler - Wood and cork manufactures							
634	18	250	0,5	+ 26	55	683	1,3	+ 18
	Vaneri, lastu- ja kuitulevy yms. - Kryssfananer, spån- och fiberskivor o.d. - Plywood, particle board etc							
64	11	145	0,3	+ 24	36	463	0,9	+ 20
	Paperi ja pahvi sekä tuotteet niistä - Papper, papp och produkter därav - Paper, paperboard and articles thereof							
65	49	579	1,1	+ 10	608	7 407	14,1	+ 15
	Tekstiilituotteet, pl. vaatteet - Textilprodukter utom kläder - Textile yarn, fabrics, made up articles, etc							
67	40	530	1,0	+ 15	21	258	0,5	- 2
	Rauta ja teräs - Järn och stål							
68	156	1 812	3,5	+ 17	318	4 226	8,1	+ 82
	Iron and steel							
68	68	976	1,9	+ 57	221	2 301	4,4	+ 52
	Muut metallit - Andra metaller							
	Non-ferrous metals							
69	98	1 177	2,3	+ 13	61	789	1,5	+ 0
	Tuotteet epäjalosta metallista - Arbeten av oädla metaller - Manufactures of metals, nes							
7	Koneet, laitteet ja kuljetusvälineet - Maskiner, apparater och transportmedel - Machinery, transport equipmt							
71	1 341	14 755	28,7	+ 5	1 508	16 914	32,3	- 7
	Voimakoneet ja moottorit - Kraftmaskiner och motorer							
	Power generating machinery and equipment							
72	70	812	1,6	+ 1	203	2 126	4,1	- 10
	Eri toimialojen erikoiskoneet - Maskiner för särskilda industrier - Machinery for special industries							
74	113	1 216	2,4	+ 12	330	3 481	6,6	+ 17
	Yleiskäyttöiset teoll. koneet ja laitteet - Industri maskiner för allmänt bruk - General industrl machy, nes							
75	192	2 111	4,1	+ 2	245	2 597	5,0	- 1
	Toimistokoneet ja atk-laitteet - Kontorsmaskiner och adb-maskiner - Office machines and adp machines							
76	143	1 350	2,6	+ 21	36	349	0,7	+ 0
	Puhelin-, radio-, tv- yms. -laitteet - Telefon-, radio-tv- o.d. -apparater - Telecom, sound recording equipment							
77	242	2 466	4,8	- 11	289	2 791	5,3	- 35
	Muut sähkökoneet ja -laitteet - Andra elektriska maskiner och apparater - Electric machinery, nes and parts							
78	244	2 792	5,4	+ 10	248	2 676	5,1	+ 12
	Moottoriajoneuvot - Motorfordor							
79	301	3 205	6,2	+ 23	113	1 155	2,2	- 14
	Road vehicles							
79	17	662	1,3	- 19	25	1 526	2,9	- 7
	Muut kuljetusvälineet - Andra transportmedel							
793	4	35	0,1	- 35	9	1 192	2,3	- 22
	Laivat, veneet ja muut uivat rakenteet - Fartyg, båtar och annan flytande materiel - Ships and boats etc							
8	Erinäiset valmiit tavarat - Diverse färdiga varor							
	Miscellaneous manufactured articles							
82	401	5 071	9,8	+ 9	266	2 979	5,7	+ 10
	Huonekalut - Möbler							
	Furniture and parts thereof							
84	34	472	0,9	+ 11	12	125	0,2	- 6
	Vaatteet - Kläder							
	Articles of apparel and clothing accessories							
85	93	1 343	2,6	+ 11	18	248	0,5	+ 18
	Jalkineet - Skor							
	Footwear							
87	16	272	0,5	+ 10	8	100	0,2	+ 24
	Kojeeet, mittarit yms. - Instrumentmätare o.d							
	Instruments and apparatuses, nes							
9	Muut tavarat - Övriga varor							
	Goods not classified elsewhere							
	180	1 689	3,3	+ 22	126	983	1,9	+ 53

Taulu 2. Vienti tuoteluokittain (CPA2008)

Tabell 2. Exporten fördelad enligt produkter efter näringsgren (CPA2008)

Table 2. Exports by Products by Activity (CPA2008)

Tuoteluokka - Produkter efter näringsgren - Products by Activity	Joulukuu - December 2010			Tammi-joulukuu 2010 Januari-december 2010		
	arvo värde value milj. e	osuus andel share %	muutos ändr. change %	arvo värde value milj. e	osuus andel share %	muutos ändr. change %
Koko vienti - Totalexport - Total exports	4 602	100,0	+ 29	52 372	100,0	+ 16
A Maa-, metsä- ja kalataloustuotteet - Jordbruks-, skogs- och fiskeriprodukter - Products of agriculture, forestry and fishing	48	1,0	+ 39	679	1,3	+ 74
B Kaivostoiminnan ja louhinnan tuotteet - Produkter från gruvdrift och utvinning av mineral - Products from mining and quarrying	23	0,5	+ 169	208	0,4	+ 53
061 Raakaöljy - Råpetroleum - Crude petroleum			,	0	0,0	- 100
C Teollisuustuotteet - Tillverkade varor - Manufactured goods	4 317	93,8	+ 26	49 890	95,3	+ 15
10-12 Elintarvikkeet, juomat ja tupakka - Livsmedel, drycker och tobak - Food, beverages and tobacco	99	2,2	+ 8	1 195	2,3	+ 9
13-15 Tekstiilit, vaatteet, nahka ja nahkatuotteet - Textilier, kläder, läder och lädervaror - Textiles, clothes, leather and leather products	50	1,1	+ 35	652	1,2	+ 8
16-18 Metsäteollisuuden tuotteet - Skogsindustriprodukter - Forest industry products	896	19,5	+ 18	10 687	20,4	+ 23
16 Sahatavara ja puutuotteet - Sågvaror och varor av trä - Wood and wood products	166	3,6	+ 13	2 044	3,9	+ 23
17 Paperi, paperi- ja kartonkituotteet, paperimassa - Papper, pappers- och pappvaror, massa - Paper, paper and paperboard products, pulp	730	15,9	+ 19	8 638	16,5	+ 23
19-22 Kemian teollisuuden tuotteet - Produkter från kemisk industri - Chemical industry products	911	19,8	+ 49	10 390	19,8	+ 33
19 Koksi ja öljytuotteet - Stenkols- och petroleumprodukter - Coke and petroleum products	402	8,7	+ 94	3 890	7,4	+ 44
20 Kemikaalit ja kemialliset tuotteet - Kemikalier och kemiska produkter - Chemicals and chemical products	345	7,5	+ 27	4 216	8,1	+ 35
21 Lääkeaineet ja lääkkeet - Farmaceutiska produkter och läkemedel - Pharmaceutical products and pharmaceutical preparations	72	1,6	+ 15	1 064	2,0	+ 15
22 Kumi- ja muovituotteet - Gummi- och plastvaror - Rubber and plastic products	93	2,0	+ 32	1 219	2,3	+ 19
23 Muut ei-metalliset mineraalituotteet - Andra icke-metalliska mineraliska produkter - Other non-metallic mineral products	37	0,8	+ 17	515	1,0	+ 5
24-25 Metallit ja metallituotteet - Metaller och metallvaror - Metal and metal products	642	13,9	+ 43	7 793	14,9	+ 56
24 Metallit - Metaller - Basic metals	563	12,2	+ 49	6 743	12,9	+ 69
25 Metallituotteet (pl. koneet ja laitteet) - Metallvaror (exkl. maskiner och appar.) - Fabricated metal products (excl. machinery and equip.)	79	1,7	+ 11	1 050	2,0	+ 5
26-27 Sähkö- ja elektroniikkateollisuuden tuotteet - Produkter av el- och elektronikindustri - Electric and electronics industry products	785	17,1	+ 15	7 974	15,2	- 14
26 Tietokoneet, elektroniset ja optiset laitteet - Datorer, elektronikvaror och optik - Computers, electronic and optical products	455	9,9	+ 6	4 464	8,5	- 23
263 Viestintälaitteet - Kommunikationsutrustning - Communication equip.	276	6,0	+ 14	2 635	5,0	- 36
27 Sähkölaitteet - Elapparater - Electrical equipment	330	7,2	+ 31	3 509	6,7	+ 1
28 Koneet ja laitteet - Maskiner och app. - Machinery and equip.	664	14,4	+ 23	7 034	13,4	+ 6
29-30 Kulkuneuvot - Transportmedel - Transport equipment	149	3,2	+ 12	2 758	5,3	- 11
29 Moottoriajoneuvot - Motorfordon - Motor vehicles	114	2,5	+ 6	1 147	2,2	- 13
30 Muut kulkuneuvot - Andra transportmedel - Other transport equipment	35	0,7	+ 36	1 611	3,1	- 9
31-33 Muut teollisuustuotteet - Övriga tillverkade varor - Other manufactured goods	83	1,8	+ 2	892	1,7	+ 11
D Sähkö, kaasua, lämpö, jäähdytys - El, gas, värme, kyla - Electricity, gas, steam, air conditioning 1)	58	1,3	+ 162	293	0,6	+ 146
E-X Muut tuotteet - Övriga produkter - Other products	157	3,4	+ 63	1 301	2,5	+ 36

1) Maakaasu B 062 - Naturgas B 062 - Natural gas B 062

Taulu 3. Tuonti tuoteluokittain (CPA2008)

Tabell 3. Importen fördelad enligt produkter efter näringsgren (CPA2008)

Table 3. Imports by Products by Activity (CPA2008)

Tuoteluokka - Produkter efter näringsgren - Products by Activity	Joulukuu - December 2010			Tammi-joulukuu 2010 Januari-december 2010		
	arvo värde value milj. e	osuus andel share %	muutos ändr. change %	arvo värde value milj. e	osuus andel share %	muutos ändr. change %
Koko tuonti - Totalimport - Total imports	4 561	100,0	+ 22	51 500	100,0	+ 18
A Maa-, metsä- ja kalataloustuotteet - Jordbruks-, skogs- och fiskeriprodukter - Products of agriculture, forestry and fishing	132	2,9	- 9	1 470	2,9	+ 23
B Kaivostoiminnan ja louhinnan tuotteet - Produkter från gruvdrift och utvinning av mineral - Products from mining and quarrying	832	18,2	+ 41	8 312	16,1	+ 37
061 Raakaöljy - Råpetroleum - Crude petroleum	550	12,0	+ 53	4 950	9,6	+ 32
C Teollisuustuotteet - Tillverkade varor - Manufactured goods	3 243	71,1	+ 19	37 806	73,4	+ 13
10-12 Elintarvikkeet, juomat ja tupakka - Livsmedel, drycker och tobak - Food, beverages and tobacco	251	5,5	+ 7	2 977	5,8	+ 11
13-15 Tekstiilit, vaatteet, nahka ja nahkatuotteet - Textilier, kläder, läder och lädervaror - Textiles, clothes, leather and leather products	153	3,4	+ 28	2 198	4,3	+ 12
16-18 Metsäteollisuuden tuotteet - Skogsindustriprodukter - Forest industry products	112	2,4	+ 19	1 410	2,7	+ 25
16 Sahatavara ja puutuotteet - Sågvaror och varor av trä - Wood and wood products	38	0,8	+ 11	572	1,1	+ 28
17 Paperi, paperi- ja kartonkituotteet, paperimassa - Papper, pappers- och pappvaror, massa - Paper, paper and paperboard products, pulp	72	1,6	+ 24	825	1,6	+ 23
19-22 Kemian teollisuuden tuotteet - Produkter från kemisk industri - Chemical industry products	792	17,4	+ 26	9 238	17,9	+ 19
19 Koksi ja öljytuotteet - Stenkols- och petroleumprodukter - Coke and petroleum products	241	5,3	+ 61	2 295	4,5	+ 31
20 Kemikaalit ja kemialliset tuotteet - Kemikalier och kemiska produkter - Chemicals and chemical products	325	7,1	+ 24	3 951	7,7	+ 23
21 Lääkeaineet ja lääkkeet - Farmaceutiska produkter och läkemedel - Pharmaceutical products and pharmaceutical preparations	133	2,9	- 7	1 700	3,3	+ 0
22 Kumi- ja muovituotteet - Gummi- och plastvaror - Rubber and plastic products	94	2,1	+ 23	1 292	2,5	+ 20
23 Muut ei-metalliset mineraalituotteet - Andra icke-metalliska mineraliska produkter - Other non-metallic mineral products	44	1,0	+ 21	598	1,2	+ 24
24-25 Metallit ja metallituotteet - Metaller och metallvaror - Metal and metal products	350	7,7	+ 15	4 358	8,5	+ 25
24 Metallit - Metaller - Basic metals	237	5,2	+ 12	3 080	6,0	+ 34
25 Metallituotteet (pl. koneet ja laitteet) - Metallvaror (exkl. maskiner och appar.) - Fabricated metal products (excl. machinery and equip.)	113	2,5	+ 23	1 278	2,5	+ 7
26-27 Sähkö- ja elektroniikkateollisuuden tuotteet - Produkter av el- och elektronikindustri - Electric and electronics industry products	708	15,5	+ 18	7 413	14,4	+ 3
26 Tietokoneet, elektroniset ja optiset laitteet - Datorer, elektronikvaror och optik - Computers, electronic and optical products	493	10,8	+ 15	4 966	9,6	- 3
263 Viestintälaitteet - Kommunikationsutrustning - Communication equip.	180	3,9	+ 38	1 789	3,5	- 11
27 Sähkölaitteet - Elapparater - Electrical equipment	215	4,7	+ 26	2 447	4,8	+ 17
28 Koneet ja laitteet - Maskiner och app. - Machinery and equip.	383	8,4	+ 20	4 124	8,0	+ 5
29-30 Kulkuneuvot - Transportmedel - Transport equipment	338	7,4	+ 21	4 114	8,0	+ 12
29 Moottoriajoneuvot - Motorfordon - Motor vehicles	308	6,8	+ 28	3 249	6,3	+ 23
30 Muut kulkuneuvot - Andra transportmedel - Other transport equipment	30	0,7	- 23	866	1,7	- 18
31-33 Muut teollisuustuotteet - Övriga tillverkade varor - Other manufactured goods	111	2,4	+ 3	1 377	2,7	+ 10
D Sähkö, kaasua, lämpö, jäähdytys - El, gas, värme, kyla - Electricity, gas, steam, air conditioning 1)	75	1,6	+ 34	689	1,3	+ 43
E-X Muut tuotteet - Övriga produkter - Other products	279	6,1	+ 23	3 222	6,3	+ 39

1) Maakaasu B 062 - Naturgas B 062 - Natural gas B 062

Taulu 4. Tuonti ja vienti tavaroiden pääasiallisen käyttötarkoituksen mukaan (perustuu CPA-luokitukseen)
Tabell 4. Importen och exporten fördelad efter varornas huvudsakliga användning (baserar på CPA-klassificering)
Table 4. Imports and exports by main use of goods (based on CPA classification)

	Joulukuu - December 2010			Tammikuu-joulukuu 2010 Januari-december 2010		
	arvo värde value milj. e	osuus andel share %	muutos ändr. change %	arvo värde value milj. e	osuus andel share %	muutos ändr. change %
Koko tuonti - Totalimport - Total imports	4 561	100,0	+ 22	51 500	100,0	+ 18
Raaka-aineet ja tuotantohyödykkeet - Råmaterial och prod.förmödenheter - Intermediate goods	1 440	31,6	+ 14	18 450	35,8	+ 28
Energiatuotteet - Energiprodukter Energy	1 034	22,7	+ 53	9 557	18,6	+ 31
Investointitavarat - Investeringsvaror Capital goods	971	21,3	+ 20	10 494	20,4	+ 3
Kestokulutustavarat - Varaktiga konsumtionsvaror Durable consumer goods	337	7,4	+ 9	3 845	7,5	+ 14
Muut kulutustavarat ¹ - Andra konsumtionsvaror ¹ Non-durable consumer goods ¹	780	17,1	+ 12	9 154	17,8	+ 9
Koko vienti - Totalexport - Total exports	4 602	100,0	+ 29	52 372	100,0	+ 16
Raaka-aineet ja tuotantohyödykkeet - Råmaterial och prod.förmödenheter - Intermediate goods	2 249	48,9	+ 30	26 910	51,4	+ 34
Energiatuotteet - Energiprodukter Energy	461	10,0	+ 100	4 201	8,0	+ 46
Investointitavarat - Investeringsvaror Capital goods	1 464	31,8	+ 16	16 265	31,1	- 6
Kestokulutustavarat - Varaktiga konsumtionsvaror Durable consumer goods	77	1,7	- 3	979	1,9	- 26
Muut kulutustavarat ¹ - Andra konsumtionsvaror ¹ Non-durable consumer goods ¹	351	7,6	+ 30	4 018	7,7	+ 16

¹ Sisältää myös erittelemättömän kaupan - Innehåller också oklassificerade handeln - Includes also unclassified trade

Vuoden 2010 aikana taulussa 4 käyttötarkoituserityksensä pohjana käytetään edelleen CPA-luokitusta (CPA2002). NACE Rev. 2 -version mukainen taulukko löytyy Tullin Internet-sivuilta kohdasta Ulkomaankauppatilastot - Tilastoja.

Under år 2010 används i tabell 4 fortfarande CPA-klassificering (CPA2002) som grund för klassificeringen enligt användningssyfte. En tabell enligt NACE Rev. 2 -versionen finns på Tullens webbplats under Utrikeshandelsstatistik - Statistik.

In 2010, CPA-classification (CPA2002) will still be used as base for the classification according to use in table 4. A table in accordance with the NACE Rev. 2 -version is obtainable at the Finnish Customs website, under Foreign Trade Statistics - Statistics.

Taulu 5. Vienti toimialoittain (TOL2008)

Tabell 5. Exporten fördelad enligt näringsgrenar (TOL2008)

Table 5. Exports by industries (TOL 2008)

Toimiala - Näringsgren - Branch of industry		Joulukuu - December 2010			Tammi-joulukuu 2010 Januari-december 2010		
		arvo värde value milj. e	osuus andel share %	muutos ändr. change %	arvo värde value milj. e	osuus andel share %	muutos ändr. change %
Koko vienti - Totalexport - Total exports		4 602	100,0	+ 29	52 372	100,0	+ 16
A	Maa-, metsä- ja kalatalous - Jordbruk, skogsbruk och fiske - Agriculture, forestry and fishing	6	0,1	+ 36	42	0,1	+ 31
B	Kaivostoiminta ja louhinta - Gruvdrift och utvinning av mineral - Mining and quarrying	33	0,7	+ 69	262	0,5	+ 81
C	Teollisuus - Tillverkning - Manufacturing	3 683	80,0	+ 21	42 853	81,8	+ 10
10-12	Elintarvikkeiden, juomien ja tupakan valmistus - Livsmedels-, dryckes- och tobaksvarufremställning - Manufacture of food products, beverages and tobacco	81	1,8	+ 4	989	1,9	+ 9
13-15	Tekstiilien, vaatteiden, nahan ja nahkatuotteiden valmistus - Tillverkning av textilier, kläder, läder och läderprodukter - Manufacture of textiles, clothes, leather and leather products	28	0,6	+ 10	365	0,7	- 7
16-18	Metsäteollisuus - Skogsindustri - Forest industry	898	19,5	+ 16	10 752	20,5	+ 24
16	Sahatavaran ja puutuotteiden valmistus - Sågvirkes- och trävarutillverkning - Manufacture of wood and wood products	149	3,2	+ 13	1 810	3,5	+ 23
17	Paperin, paperi- ja kartonkituotteiden sekä paperimassan valmistus - Tillverkning av papper, pappers- och pappvaror samt massa - Manufacture of paper, paper and paperboard products and pulp	729	15,8	+ 17	8 725	16,7	+ 24
19-22	Kemian teollisuus - Kemisk industri - Chemical industry	660	14,3	+ 24	7 357	14,0	+ 7
19+21	Koksin ja öljytuotteiden sekä lääkeaineiden ja lääkkeiden valmistus - Tillverkning av stenkols- och petroleumprodukter samt farmaceutiska produkter och läkemedel - Manufacture of coke and petroleum products and pharmaceutical products and preparations	411	8,9	+ 55	3 988	7,6	+ 20
20	Kemikaalien ja kemiallisten tuotteiden valmistus - Tillverkning av kemikalier och kemiska produkter - Manufacture of chemicals and chemical products	160	3,5	- 19	2 171	4,1	- 13
22	Kumi- ja muovituotteiden valmistus - Tillverkning av gummi- och plastvaror - Manufacture of rubber and plastic products	89	1,9	+ 25	1 198	2,3	+ 14
23	Muiden ei-metallisten mineraalituotteiden valmistus - Tillverkning av andra icke-metalliska mineraliska produkter - Manufacture of other non-metallic mineral products	41	0,9	+ 6	580	1,1	+ 5
24-25	Metalli- ja metallituoteteollisuus - Tillverkning av metall och metallvaror - Manufacture of metal and metal products	502	10,9	+ 44	6 519	12,4	+ 55
24	Metallien jalostus - Metallframställning - Manufacture of basic metals	431	9,4	+ 51	5 064	9,7	+ 51
25	Metallituotteiden valmistus, pl. koneet ja laitteet - Tillverkning av metallvaror, exkl. maskiner och apparater - Manufacture of fabricated metal products excl. machinery and equip.	71	1,5	+ 13	1 455	2,8	+ 70
26-27	Sähkö- ja elektroniikkateollisuus - El- och elektronikindustri - Electric and electronics industry	624	13,5	+ 12	6 400	12,2	- 16
26	Tietokoneiden sekä elektronisten ja optisten tuotteiden valmistus - Tillverkning av datorer, elektronikvaror och optik - Manufacture of computers, electronic and optical products	408	8,9	+ 7	3 950	7,5	- 26
27	Sähkölaitteiden valmistus - Tillverkning av elapparater - Manufacture of electrical equipment	215	4,7	+ 25	2 450	4,7	+ 5
28	Koneiden ja laitteiden valmistus - Tillverkning av maskiner och apparater - Manufacture of machinery and equipment	711	15,4	+ 26	7 233	13,8	+ 3
29-30	Kulkuneuvojen valmistus - Tillverkning av transportmedel - Manufacture of transport equipment	102	2,2	- 4	2 052	3,9	- 12
31-33	Muiden teollisuustuotteiden valmistus - Annan tillverkning - Other manufacturing	37	0,8	+ 27	608	1,2	+ 58
D	Sähkö-, kaasu- ja lämpöhuolto, jäähdytysliiketoiminta 1) - Försörjning av el, gas, värme och kyla 1) - Electricity, gas, steam and air conditioning supply 1)	58	1,3	+ 161	296	0,6	+ 110
G	Tukku- ja vähittäiskauppa - Parti- och detaljhandel - Wholesale and retail trade	577	12,5	+ 64	6 709	12,8	+ 53
45	Moottoriajoneuvojen kauppa - Handel med motorfordon - Sale of motor vehicles	18	0,4	- 25	266	0,5	- 44
46	Tukkukauppa, pl. moottoriajoneuvot - Partihandel, exkl. motorfordon - Wholesale, excl. motor vehicles	546	11,9	+ 72	6 284	12,0	+ 67
47	Vähittäiskauppa, pl. moottoriajoneuvot - Detaljhandel, exkl. motorfordon - Retail trade, excl. motor vehicles	13	0,3	+ 29	159	0,3	+ 11
E, F, H-X	Muut toimialat, ml. toimiala tuntematon - Andra näringsgrenar, inkl. näringsgrenen okänd - Other industries, incl. industry unknown	244	5,3	+ 91	2 210	4,2	+ 67

1) Maakaasun tukkukauppa G 467- Partihandel av naturgas G 467 - Wholesale of natural gas G 467

Taulu 6. Tuonti toimialoittain (TOL2008)

Tabell 6. Importen fördelad enligt näringsgrenar (TOL2008)

Table 6. Imports by industries (TOL 2008)

Toimiala - Näringsgren - Branch of industry	Joulukuu - December 2010			Tammi-joulukuu 2010 Januari-december 2010		
	arvo värde value milj. e	osuus andel share %	muutos ändr. change %	arvo värde value milj. e	osuus andel share %	muutos ändr. change %
Koko tuonti - Totalimport - Total imports	4 561	100,0	+ 22	51 500	100,0	+ 18
A Maa-, metsä- ja kalatalous - Jordbruk, skogsbruk och fiske - Agriculture, forestry and fishing	6	0,1	- 33	61	0,1	- 0
B Kaivostoiminta ja louhinta - Gruvdrift och utvinning av mineral - Mining and quarrying	6	0,1	+ 75	69	0,1	+ 109
C Teollisuus - Tillverkning - Manufacturing	2 031	44,5	+ 23	23 129	44,9	+ 20
10-12 Elintarvikkeiden, juomien ja tupakan valmistus - Livsmedels-, dryckes- och tobaksvarufremställning - Manufacture of food products, beverages and tobacco	100	2,2	+ 11	1 210	2,3	- 4
13-15 Tekstiilien, vaatteiden, nahan ja nahkatuotteiden valmistus - Tillverkning av textilier, kläder, läder och läderprodukter - Manufacture of textiles, clothes, leather and leather products	32	0,7	+ 35	354	0,7	+ 0
16-18 Metsäteollisuus - Skogsindustri - Forest industry	128	2,8	+ 37	1 486	2,9	+ 34
16 Sahatavaran ja puutuotteiden valmistus - Sågvirkes- och trävarutillverkning - Manufacture of wood and wood products	24	0,5	+ 15	314	0,6	+ 18
17 Paperin, paperi- ja kartonkituotteiden sekä paperimassan valmistus - Tillverkning av papper, pappers- och pappvaror samt massa - Manufacture of paper, paper and paperboard products and pulp	96	2,1	+ 43	1 072	2,1	+ 42
19-22 Kemian teollisuus - Kemisk industri - Chemical industry	893	19,6	+ 29	9 165	17,8	+ 26
19+21 Koksen ja öljytuotteiden sekä lääkeaineiden ja lääkkeiden valmistus - Tillverkning av stenkols- och petroleumprodukter samt farmaceutiska produkter och läkemedel - Manufacture of coke and petroleum products and pharmaceutical products and preparations	716	15,7	+ 38	6 812	13,2	+ 30
20 Kemikaalien ja kemiallisten tuotteiden valmistus - Tillverkning av kemikalier och kemiska produkter - Manufacture of chemicals and chemical products	112	2,5	- 13	1 537	3,0	+ 8
22 Kumi- ja muovituotteiden valmistus - Tillverkning av gummi- och plastvaror - Manufacture of rubber and plastic products	64	1,4	+ 42	816	1,6	+ 31
23 Muiden ei-metallisten mineraalituotteiden valmistus - Tillverkning av andra icke metalliska mineraliska produkter - Manufacture of other non-metallic mineral products	31	0,7	+ 21	400	0,8	+ 22
24-25 Metall- ja metallituoteteollisuus - Tillverkning av metall och metallvaror - Manufacture of metal and metal products	271	5,9	- 7	4 344	8,4	+ 54
24 Metallien jalostus - Metallframställning - Manufacture of basic metals	208	4,6	- 12	3 401	6,6	+ 77
25 Metallituotteiden valmistus, pl. koneet ja laitteet - Tillverkning av metallvaror, exkl. maskiner och apparater - Manufacture of fabricated metal products excl. machinery and equip.	63	1,4	+ 20	942	1,8	+ 3
26-27 Sähkö- ja elektroniikkateollisuus - El- och elektronikindustri - Electric and electronics industry	320	7,0	+ 38	3 429	6,7	- 4
26 Tietokoneiden sekä elektronisten ja optisten tuotteiden valmistus - Tillverkning av datorer, elektronikvaror och optik - Manufacture of computers, electronic and optical products	217	4,8	+ 34	2 261	4,4	- 16
27 Sähkölaitteiden valmistus - Tillverkning av elapparater - Manufacture of electrical equipment	103	2,3	+ 47	1 168	2,3	+ 32
28 Koneiden ja laitteiden valmistus - Tillverkning av maskiner och apparater - Manufacture of machinery and equipment	166	3,6	+ 41	1 671	3,2	+ 5
29-30 Kulkuneuvojen valmistus - Tillverkning av transportmedel - Manufacture of transport equipment	55	1,2	- 4	702	1,4	+ 2
31-33 Muiden teollisuustuotteiden valmistus - Annan tillverkning - Other manufacturing	33	0,7	+ 37	370	0,7	+ 24
D Sähkö-, kaasua- ja lämpöhuolto, jäähdytysliiketoiminta 1) - Försörjning av el, gas, värme och kyla 1) - Electricity, gas, steam and air conditioning supply 1	104	2,3	+ 43	1 126	2,2	+ 36
G Tukku- ja vähittäiskauppa - Parti- och detaljhandel - Wholesale and retail trade	2 084	45,7	+ 18	23 675	46,0	+ 17
45 Moottoriajoneuvojen kauppa - Handel med motorfordon - Sale of motor vehicles	316	6,9	+ 27	3 445	6,7	+ 22
46 Tukku- ja vähittäiskauppa, pl. moottoriajoneuvot - Partihandel, exkl. motorfordon - Wholesale, excl. motor vehicles	1 563	34,3	+ 18	17 590	34,2	+ 17
47 Vähittäiskauppa, pl. moottoriajoneuvot - Detaljhandel, exkl. motorfordon - Retail trade, excl. motor vehicles	206	4,5	+ 5	2 640	5,1	+ 13
E, F, H-X Muut toimialat, ml. toimiala tuntematon - Andra näringsgrenar, inkl. näringsgrenen okänd - Other industries, incl. industry unknown	331	7,3	+ 37	3 440	6,7	+ 7

1) Maakaasun tukkukauppa G 467- Partihandel av naturgas G 467 - Wholesale of natural gas G 467

Taulu 7. Kauppavaihto maaryhmittäin ja maittain
Tabell 7. Handelsomsättningen med ländergrupper och länder
Table 7. Trade by regions and countries

Alkuperä-/määrämaa Ursprungs/bestämmandeland Origin/destination	Tuonti - Import 2010				Vienti - Export 2010				Kauppatase - Balans	
	Joulukuu December	Tammijoulukuu Januari-december	osuus andel	muutos ändr.	Joulukuu December	Tammijoulukuu Januari-december	osuus andel	muutos ändr.	Joulukuu December	Tammijoulukuu Januari-december
	arvo värde value milj. e	arvo värde value milj. e	%	%	arvo värde value milj. e	arvo värde value milj. e	%	%	milj. e	milj. e
Koko tuonti/vienti - Totalimport/export	4 561	51 500	100,0	+ 18	4 602	52 372	100,0	+ 16	+41	+873
EU	2 450	28 308	55,0	+ 15	2 558	28 812	55,0	+ 15	+108	+503
Euroalue - Euro område - Euro zone	1 406	16 619	32,3	+ 14	1 355	15 621	29,8	+ 11	-51	-997
Ulkokauppa - Externhandeln - External trade	2 111	23 191	45,0	+ 22	2 045	23 560	45,0	+ 18	-67	+369
Keh.maat - U.länder - Developing countries	656	8 134	15,8	+ 16	894	9 092	17,4	+ 20	+238	+958
Eurooppa - Europa - Europe	3 609	39 735	77,2	+ 18	3 233	37 174	71,0	+ 16	-376	-2 562
EU	2 450	28 308	55,0	+ 15	2 558	28 812	55,0	+ 15	+108	+503
AT Itävalta - Österrike - Austria	39	464	0,9	+ 15	25	317	0,6	+ 1	-13	-147
BE Belgia - Belgien - Belgium	104	1 223	2,4	+ 19	138	1 518	2,9	+ 23	+34	+295
BG Bulgaria - Bulgarien - Bulgaria	3	33	0,1	+ 19	4	53	0,1	- 9	+0	+20
CY Kypros - Cypem - Cyprus	0	6	0,0	+ 66	3	23	0,0	- 89	+2	+18
CZ Tšekin tasavalta - Tjeckien - Czech Republic	53	612	1,2	+ 15	20	242	0,5	+ 4	-33	-370
DE Saksa - Tyskland - Germany	597	6 836	13,3	+ 7	443	5 264	10,1	+ 13	-154	-1 571
DK Tanska - Danmark - Denmark	112	1 238	2,4	+ 5	88	1 008	1,9	+ 14	-24	-231
EE Viro - Estland - Estonia	116	1 248	2,4	+ 26	99	1 099	2,1	+ 25	-17	-149
ES Espanja - Spanien - Spain	61	671	1,3	+ 22	90	1 067	2,0	+ 4	+29	+396
FR Ranska - Frankrike - France	157	2 012	3,9	+ 2	169	1 775	3,4	+ 7	+11	-237
GB Iso-Britannia - Storbritannien - United Kingdom	124	1 603	3,1	+ 10	212	2 504	4,8	+ 6	+88	+901
GR Kreikka - Grekland - Greece	19	138	0,3	+ 42	16	188	0,4	- 20	-3	+50
HU Unkari - Ungern - Hungary	23	254	0,5	- 9	23	248	0,5	+ 0	+0	-6
IE Irlanti - Irland - Ireland	37	401	0,8	- 5	7	167	0,3	- 2	-30	-234
IT Italia - Italien - Italy	115	1 429	2,8	+ 18	99	1 365	2,6	+ 0	-16	-63
LT Liettuva - Litauen - Lithuania	22	224	0,4	+ 12	21	221	0,4	+ 17	-1	-3
LU Luxemburg - Luxembourg	4	58	0,1	+ 44	2	21	0,0	+ 48	-3	-37
LV Latvia - Lettland - Latvia	18	230	0,4	+ 58	32	310	0,6	+ 62	+14	+80
MT Malta	0	5	0,0	- 70	0	22	0,0	- 12	-0	+17
NL Alankomaat - Nederländerna - Netherlands	220	2 798	5,4	+ 40	334	3 545	6,8	+ 34	+114	+747
PL Puola - Polen - Poland	83	930	1,8	+ 4	126	1 358	2,6	- 5	+43	+428
PT Portugali - Portugal	31	298	0,6	+ 55	16	160	0,3	- 48	-15	-138
RO Romania - Rumänien - Romania	8	100	0,2	+ 32	15	140	0,3	+ 1	+8	+40
SE Ruotsi - Sverige - Sweden	482	5 220	10,1	+ 22	560	5 987	11,4	+ 36	+78	+767
SI Slovenia - Slovenien - Slovenia	6	73	0,1	+ 32	6	72	0,1	- 1	-0	-1
SK Slovakia - Slovakien - Slovakia	16	207	0,4	+ 11	8	117	0,2	+ 17	-8	-90
Muu Eurooppa - Övr. Europa - Rest of Europe	1 159	11 427	22,2	+ 28	676	8 362	16,0	+ 21	-483	-3 065
CH Sveitsi - Schweiz - Switzerland	44	587	1,1	+ 18	63	626	1,2	+ 19	+19	+40
IS Islanti - Island - Iceland	1	11	0,0	- 19	2	153	0,3	+ 291	+1	+142
NO Norja - Norge - Norway	136	1 195	2,3	+ 19	125	1 406	2,7	+ 5	-11	+211
RU Venäjä - Ryssland - Russia	928	9 163	17,8	+ 30	381	4 689	9,0	+ 16	-547	-4 474
TR Turkki - Turkiet - Turkey	26	333	0,6	+ 31	53	772	1,5	+ 56	+27	+439
UA Ukraina - Ukraine	3	47	0,1	+ 14	31	343	0,7	+ 12	+28	+296
Pohjois-Afrikka - Nordafrika - North Africa	16	95	0,2	+ 86	74	648	1,2	+ 27	+58	+554
EG Egypti - Egypten - Egypt	2	31	0,1	+ 55	44	341	0,7	+ 39	+42	+311
MA Marokko - Marocko - Morocco	13	55	0,1	+ 179	7	75	0,1	- 4	-6	+20
Muut Afrikan maat - Övr. Afrika - Rest of Africa	34	437	0,8	+ 101	49	683	1,3	+ 11	+15	+246
ZA Etelä-Afrikka - Sydafrika - South Africa	7	201	0,4	+ 141	22	278	0,5	+ 15	+15	+77
Lähi- ja Keski-Itä - Mellersta Östern - Middle East	15	181	0,4	+ 17	102	999	1,9	- 13	+87	+818
AE Arabiemiirik. - Arabemiraten - Arab Emirates	1	8	0,0	+ 26	38	254	0,5	- 8	+37	+246
IL Israel	11	87	0,2	- 8	17	168	0,3	- 6	+6	+80
IR Iran	0	5	0,0	+ 67	3	67	0,1	- 12	+3	+62
SA Saudi-Arabia - Saudiarabien - Saudi Arabia	1	19	0,0	+ 28	17	200	0,4	- 21	+16	+181
Muu Aasia - Övr. Asien - Rest of Asia	619	7 150	13,9	+ 8	658	6 755	12,9	+ 31	+39	-396
CN Kiina - Kina - China	350	3 776	7,3	+ 9	244	2 687	5,1	+ 45	-105	-1 089
HK Hongkong - Hong Kong	4	61	0,1	+ 2	21	408	0,8	+ 88	+17	+347
ID Indonesia - Indonesien - Indonesia	9	98	0,2	+ 24	11	104	0,2	+ 14	+2	+7
IN Intia - Indien - India	20	349	0,7	+ 50	77	599	1,1	+ 32	+57	+251
JP Japani - Japan	91	905	1,8	+ 5	77	879	1,7	+ 19	-14	-27
KR Etelä-Korea - Syd-korea - South Korea	32	464	0,9	- 8	61	665	1,3	+ 20	+29	+201
KZ Kazakstan - Kazakstan - Kazakhstan	21	182	0,4	- 36	16	184	0,4	- 28	-6	+2
MY Malesia - Malaysia	22	407	0,8	+ 51	9	133	0,3	+ 21	-12	-274
PH Filippiinit - Filippiinerna - Philippines	3	42	0,1	+ 10	12	95	0,2	+ 16	+9	+54
SG Singapore	5	81	0,2	- 11	18	260	0,5	+ 7	+13	+179
TH Thaimaa - Thailand	23	236	0,5	+ 8	17	201	0,4	+ 93	-6	-35
TW Taiwan	22	286	0,6	+ 6	16	212	0,4	- 2	-5	-74
Pohjois-Amerikka - Nordamerika - North America	180	2 112	4,1	+ 18	315	4 301	8,2	+ 8	+135	+2 189
CA Kanada - Canada	18	345	0,7	+ 19	110	626	1,2	+ 37	+92	+281
US USA	163	1 767	3,4	+ 18	205	3 672	7,0	+ 4	+43	+1 905
Väli-Amerikka - Mellanamerika - Middle America	16	244	0,5	+ 3	30	307	0,6	+ 49	+14	+64
MX Meksiko - Mexico	10	155	0,3	+ 13	21	190	0,4	+ 69	+11	+35
Etelä-Amerikka - Sydamerika - South America	66	1 220	2,4	+ 51	96	1 006	1,9	- 5	+31	-214
AR Argentiina - Argentina	1	21	0,0	+ 1	6	102	0,2	+ 57	+5	+81
BR Brasilia - Brasilien - Brazil	49	627	1,2	+ 35	48	545	1,0	- 9	-1	-83
CL Chile	6	195	0,4	+ 62	16	127	0,2	- 16	+10	-69
CO Kolumbia - Colombia	1	67	0,1	+ 145	5	53	0,1	- 18	+4	-14
Oseania - Oceanien - Oceania	7	326	0,6	+ 39	45	501	1,0	+ 25	+38	+174
AU Australia - Australien - Australia	5	298	0,6	+ 38	38	424	0,8	+ 32	+33	+126



Tavaroiden ulkomaankaupan kuukausikatsaus
Månadsöversikt över utrikeshandel med varor
Monthly Survey on the foreign trade of goods
2010:K12
28.2.2011

Tiedustelut - Förfrågningar - Inquiries:

Matti Heiniemi p. 040 332 1845
Eija Pohjansaari p. 040 332 1855
Sähköposti: etunimi.sukunimi@tulli.fi

Tammikuun 2011 tavaroiden ulkomaankaupan ennakkotietojen ja kuukausikatsauksen julkaisupäivät ovat seuraavat:

Ennakkotiedot 2011:E01 10.3.2011
Kuukausikatsaus 2011:K01 31.3.2011

Kaikki katsaukset ovat ilmaiseksi luettavissa Tullin Internet-sivuilla <http://www.tulli.fi/>

Internet-sivuiltamme löytyvät myös käsikirja ulkomaankaupan tilastointiperiaatteista, Intrastat-opas sekä kunkin tilastokatsauksen laatuseloste.

Tarkempia maa- ja tavarakohtaisia tietoja on saatavissa maksutta ulkomaankauppätietojen jakelujärjestelmästä (ULJAS) <http://uljas.tulli.fi/>

ISSN 1795-5165 = Suomen virallinen tilasto (painojulkaisu)
ISSN 1796-0479 = Suomen virallinen tilasto (pdf)
ISSN 1796-8593 = Tavaroiden ulkomaankaupan kuukausikatsaus (painojulkaisu)
ISSN 1796-8585 = Tavaroiden ulkomaankaupan kuukausikatsaus (pdf)

Yhteystiedot:

Tullihallitus
Tilastoyksikkö

Erottajankatu 15-17 A
PL 512
00101 Helsinki

Vaihe (09) 6141
Telefax 020 492 1860
Sähköposti: tilastot@tulli.fi

Tilastopalvelu
020 690 603

Kontaktuppgifter:

Tullstyrelsen
Statistikenheten

Skilnadsgatan 15-17 A
PB 512
00101 Helsingfors

Växel (09) 6141
Telefax 020 492 1860
E-post: statistik@tulli.fi

Statistikservice
020 690 603

Contact information:

National Board of Customs
Statistics Unit

Erottajankatu 15-17 A
P.O.Box 512
FI-00101 Helsinki

Phone internat. + 358 9 6141
Fax + 358 20 492 1860
E-mail: statistics@tulli.fi

Statistics service
+ 358 20 690 603