

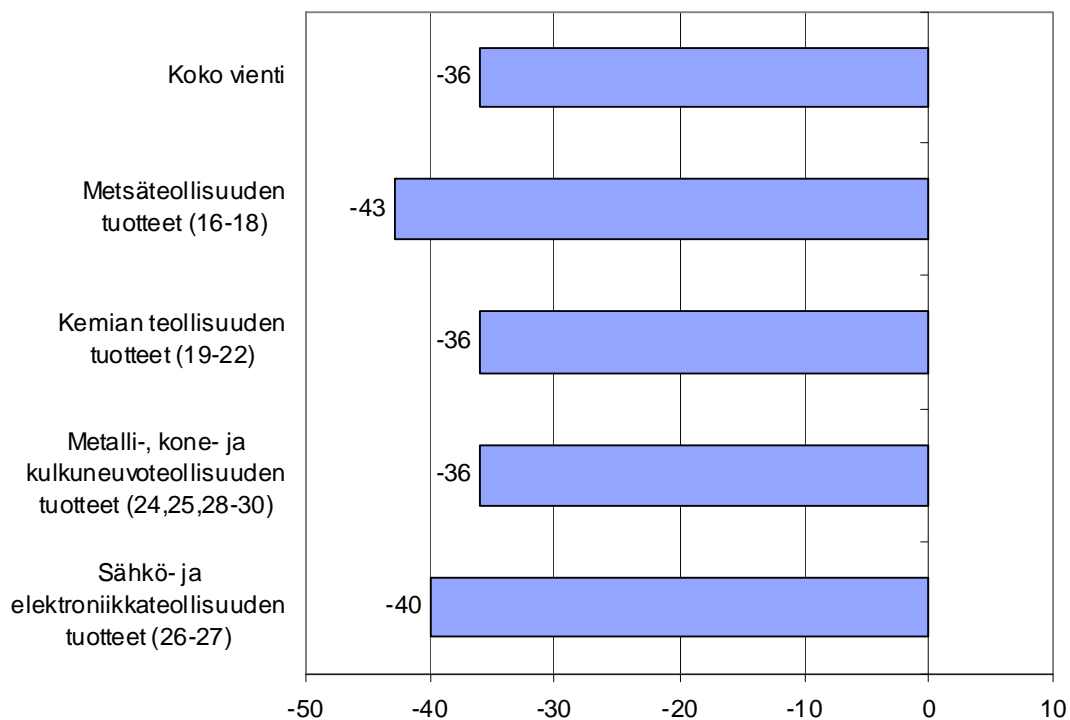


Tavaroiden ulkomaankaupan kuukausikatsaus
Månadsöversikt över utrikeshandel med varor
Monthly Survey on the foreign trade of goods

2009

Tammikuu
Januari
Janury

Kuvio 1. Viennin arvon muutos tuoteluokittain (CPA) tammikuu 2009/2008, %



Helsinki 3.4.2009. Julkaistavissa klo 9.00.

Tietoja lainattaessa lähteenä mainittava Tullihallitus.

Uppgifterna får lånas med uppgivande av Tullstyrelsen som källa.

Quoting is encouraged provided National Board of Customs is acknowledged as the source.

TAMMIKUUN KAUPAN ALIJÄÄMÄ SUURIN VUODEN 1991 KESÄKUUN JÄLKEEN Kauppa supistui lähes kaikissa tavararyhmissä

Suomen viennin arvo jäi tammikuussa vajaaseen 3,4 miljardiin euroon eli 36 % vuoden 2008 tammikuun vientiä pienemmäksi. Lähes kaikkien tärkeiden tavararyhmien vienti supistui selvästi. Puhelinlaitteiden ja öljytuotteiden vienti jäi puoleen viime vuoden tammikuun vientiin verrattuna. Tärkeistä tavararyhmistä ainoastaan kulkuneuvojen vienti kasvoi viimevuotisesta Ranskaan viedyn risteilyaluksen ansiosta.

Myös tuonnin arvo väheni yli kolmanneksen ja jäi hieman yli 3,4 miljardiin euroon. Raakaöljyn tuonnin arvo putosi kolmannekseen ja metallien perusteellisuuden tuonnin arvo puoleen vuoden takaiseen tuontiin verrattuna.

Kauppataase jäi tammikuussa 79 milj. euroa alijäämäiseksi. Tätä suurempi alijäämä on syntynyt viimeksi vuoden 1991 kesäkuussa.

Saksa nousi jälleen Suomen tärkeimmäksi kauppakumppaniksi. Viime vuonna Venäjän osuus oli pitkään Saksan osuutta suurempi, mutta tammikuussa vienti Venäjälle putosi puoleen viime vuoden tammikuuhun verrattuna, ja Venäjä jäi 7,3 %:n osuudellaan selvästi Saksaa (12,1 %) ja Ruotsia (10,0 %) pienemmäksi vientimaaksi. Tuonnissa sekä Saksalla että Venäjällä oli 14,3 %:n osuus kokonaistuonnista. Kauppa väheni lähes kaikkien maiden kanssa; suurista kauppakumppaneista kasvussa olivat vain Ranska alusviennin vuoksi ja Kanada lentokonetuonnin vuoksi.

Kokonaiskehitys-Totalutvecklingen-Total development (milj. euroa, e million)

	Tammikuu Januari January	Muutos Ändring Change	
	2008	2009	%
Tuonti/Import/ Imports (cif)	5 175	3 440	- 34
Vienti/Export/ Exports (fob)	5 270	3 361	- 36
Tase/Balans/ Balance	+95	-79	

Metallien perusteellisuuden viennin arvo jäi tammikuussa alle puoleen vuoden takaisesta. Sekä raudan ja teräksen että kuparin viennin arvo putosi kahdella kolmanneksella, ja nikkelin ja sinkin viennin arvo supistui yli 40 %. Sekä vientimäärät että –hinnat jäivät viimevuotisesta pienemmiksi. Koneiden ja laitteiden vienti supistui tammikuussa neljänneksen. Maansiirto-, kaivuu- ja porauskoneiden vienti putosi puoleen, nosto- ja lastauskoneiden vienti väheni 17 % ja paperiteollisuuskoneiden vienti kuusi prosenttia. Moottoreiden ja generaattoreiden vienti supistui 12 %. Alusviennin arvo kasvoi Ranskaan viedyn 108 milj. euron arvoisen risteilyaluksen ansiosta.

Puhelinlaitteiden vienti putosi puoleen vuoden takaiseen verrattuna. Atk-laitteiden viennin arvo laski kolmanneksen, sähkökytkentälaitteiden vienti yli viidenneksen ja sähkömuuttajien vienti 13 %.

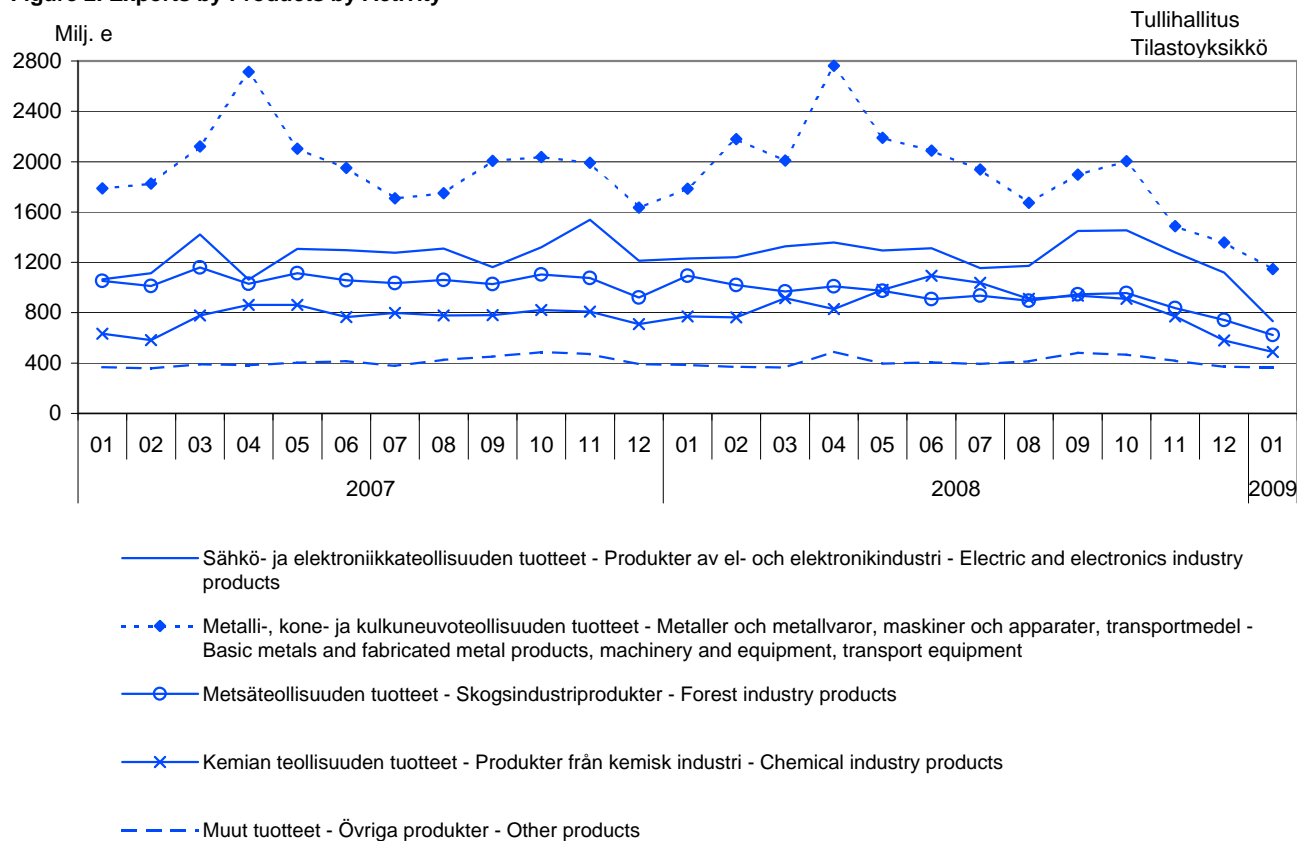
Kemian teollisuuden viennin arvo supistui yli kolmanneksen, kun öljytuotteiden viennin arvo jäi alle puoleen viime vuoden tammikuuhun verrattuna. Muovien vienti väheni kolmanneksen ja kemian perusteellisuuden vienti neljänneksen. Metsäteollisuustuotteiden vienti väheni jyrkästi. Sellun viennin arvo jäi kolmasosaan ja sekä sahatavaran että levytuotteiden vienti alle puoleen viimevuotisesta. Paperia ja pahvia vietiin yli kolmannes vähemmän kuin vuoden 2008 tammikuussa.

Raaka-aineiden ja tuotantohyödykkeiden tuonnin arvo jäi puoleen viimevuotiseen verrattuna. Värimetallien tuonnin arvo putosi yli kahdella kolmanneksella ja raudan ja teräksen tuonnin arvo 45 %. Muutos johtui osaksi hintojen laskusta aivan kuten metallien viennissäkin. Elektroniikan komponenttien tuonti väheni 13 %. Raakaöljyn hinnan lasku veti energiatuotteiden tuonnin arvon puoleen viimevuotisesta. Investointitavaroiden tuonti väheni yli kolmanneksen. Tärkeistä investointitavararyhmistä vain moottoreiden tuonti lisääntyi. Kestokulutustavaroiden tuonti supistui, kun henkilöautojen tuonti jäi 61 % viimevuotisesta pienemmäksi.

Kuvio 2. Vienti tuoteluokittain (CPA) 2007-2009

Figur 2. Exporten fördelad enligt produkter efter näringsgren

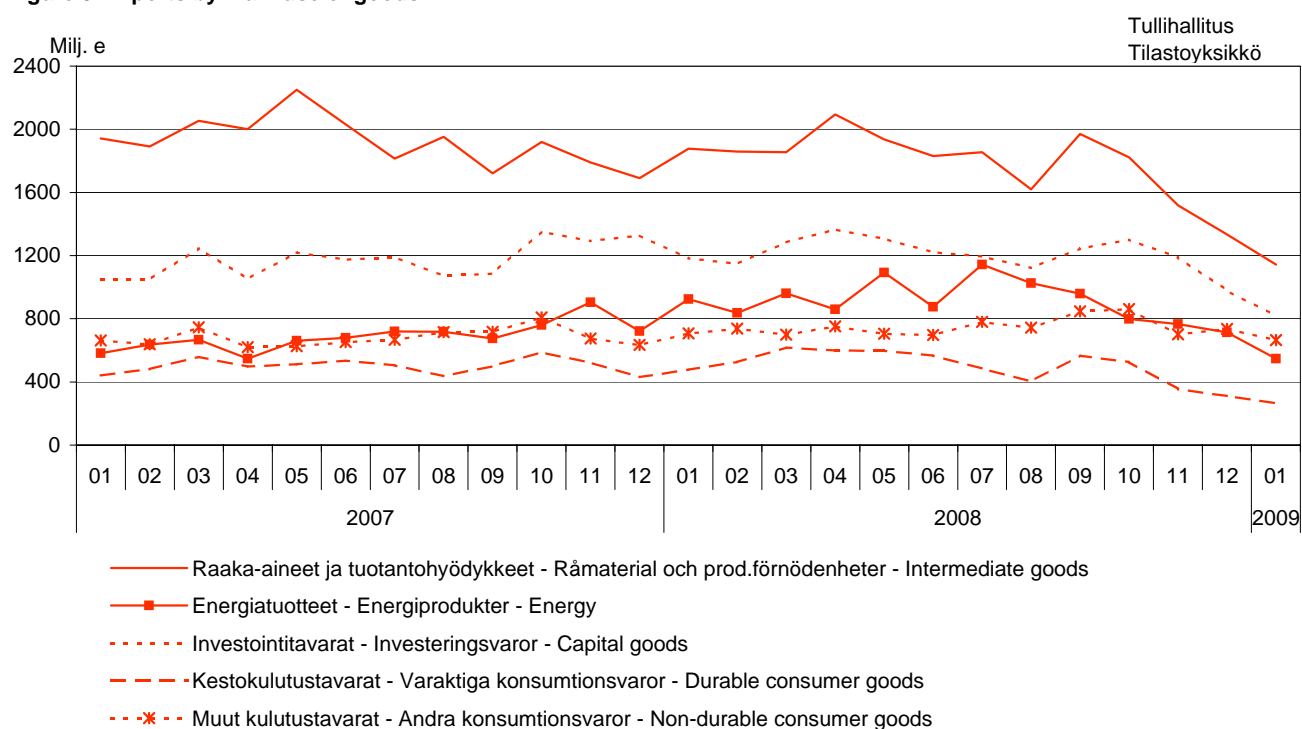
Figure 2. Exports by Products by Activity



Kuvio 3. Tuonti käyttötarkoituksen mukaan 2007-2009

Figur 3. Importen fördelad efter varornas huvudsakliga användning

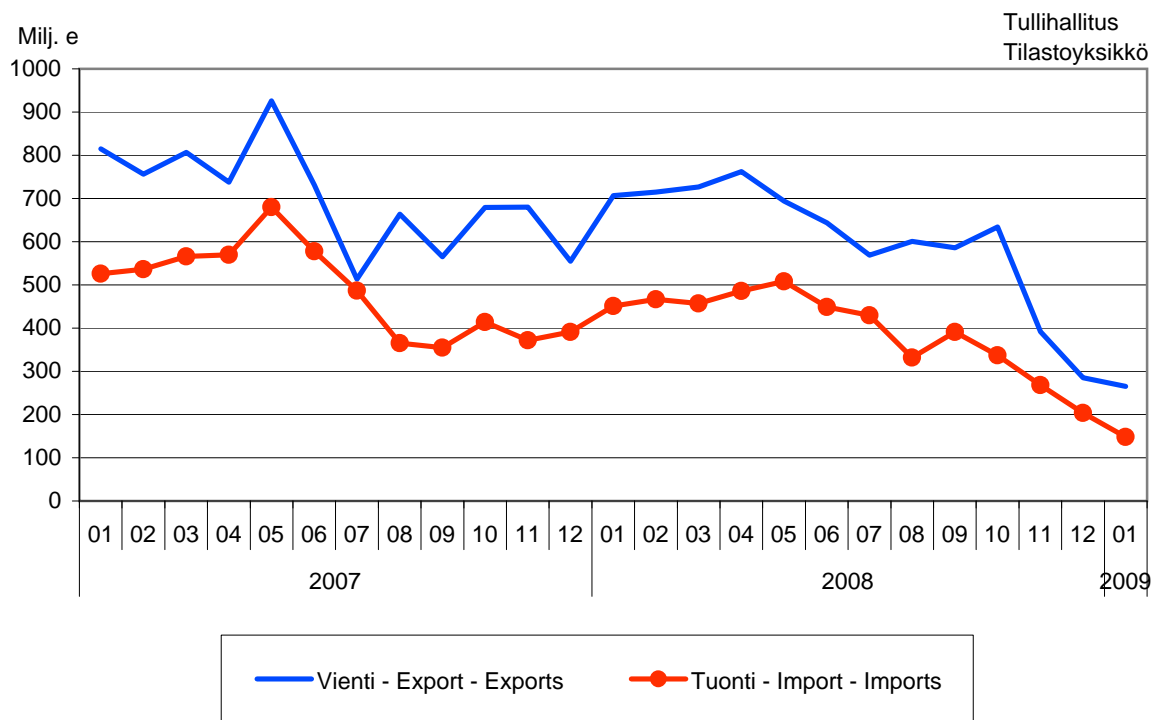
Figure 3. Imports by main use of goods



Kuvio 4. Metallien (CPA 24) vienti ja tuonti 2007-2009

Figur 4. Exporten och importen av metaller

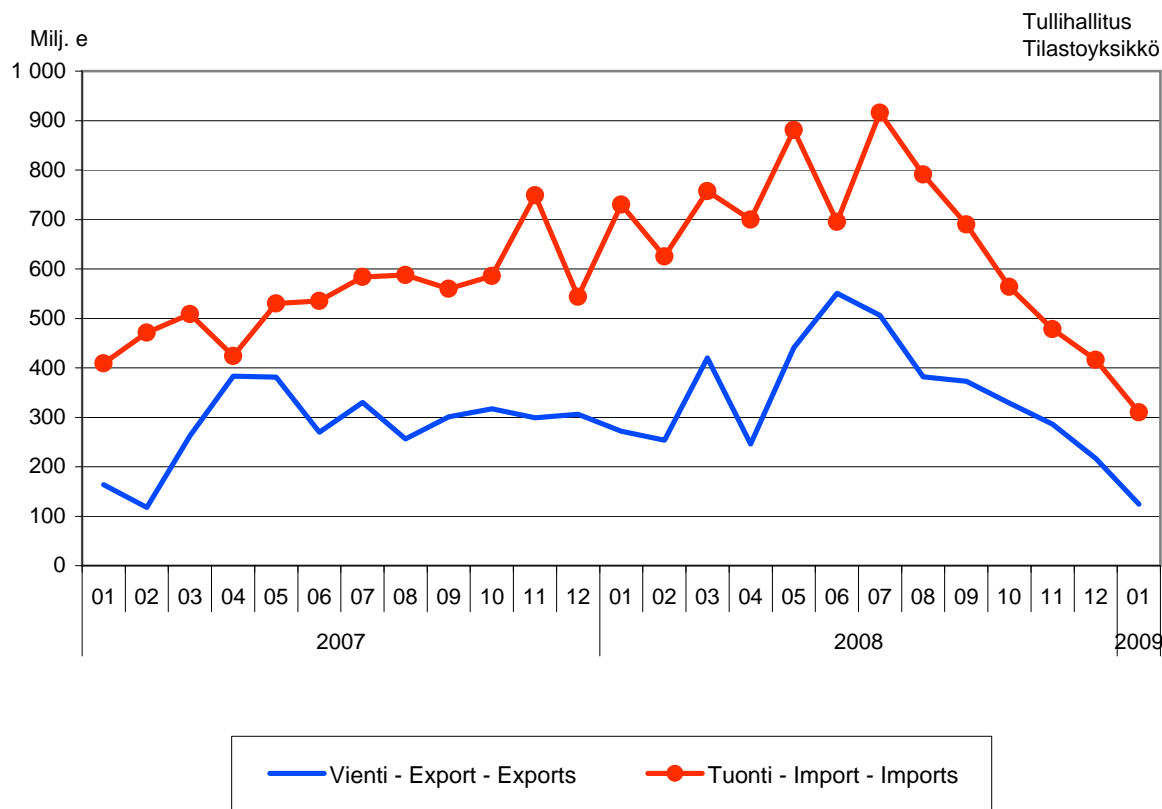
Figure 4. Exports and imports of basic metals



Kuvio 5. Öljyn ja öljytuotteiden (SITC 33) vienti ja tuonti 2007-2009

Figur 5. Exporten och importen av oljor och oljeprodukter

Figure 5. Exports and imports of petroleum and products



Taulu 1. Tuonti ja vienti SITC:n mukaan
Tabell 1. Importen och exporten enligt SITC
Table 1. Imports and exports by SITC

SITC	Tuonti - Import 2009			Vienti - Export 2009				
	Tammikuu Januari	arvo värde value milj. e	osuus andel share %	muutos ändr. change %	Tammikuu Januari	arvo värde value milj. e	osuus andel share %	muutos ändr. change %
		3 440	100,0	- 34		3 361	100,0	- 36
	Koko tuonti/vienti - Totalimport/export							
0	Elintarvikkeet ja elävät eläimet - Livsmedel och levande djur - Food and live animals	196	5,7	- 4		79	2,3	- 22
02	Maitotaloustuotteet ja munat - Mjölkhushållningsprodukter och ägg - Dairy products and birds' eggs	19	0,6	+ 5		28	0,8	- 14
05	Hedelmät ja kasvikset - Fruktar och köksväxter Vegetables and fruit	60	1,7	+ 5		3	0,1	- 38
1	Juomat ja tupakka - Drycker och tobak Beverages and tobacco	24	0,7	- 32		8	0,2	- 19
2	Raaka-aineet, pl. polttoaineet - Råvaror utom bränslen Crude materials, inedible, except fuels	244	7,1	- 52		140	4,2	- 57
212	Turkisanahat, valmistamattomat - Pälskinn, oberedda Furskins, raw	22	0,6	- 43		13	0,4	- 59
24	Puutavara ja korkki - Trävaror och kork Cork and wood	32	0,9	- 61		64	1,9	- 51
248	Sahattu ja höylätty puutavara - Sågade och hyvlade trävaror - Wood, simply worked	5	0,2	- 49		55	1,6	- 55
25	Paperimassa - Pappersmassa Pulp and waste paper	14	0,4	- 37		41	1,2	- 65
28	Malmi ja metalliromu - Malmer och skrot av metaller Metalliferous ores and metal scrap	128	3,7	- 60		6	0,2	- 74
3	Poltto- ja voiteluaineet, sähkövirta - Bränslen, smörj- medel, elström - Mineral fuels etc	523	15,2	- 43		142	4,2	- 49
33	Kivennäisöljyt ja kivennäisöljytuotteet - Mineraloljor och mineraloljeproducter - Petroleum and products	310	9,0	- 58		124	3,7	- 54
4	Eläin- ja kasviöljyt ja -rasvat - Animaliska och vege- tabiliska oljor och fetter - Animal, vegetable oil, fat	8	0,2	+ 3		1	0,0	- 73
5	Kemialliset aineet ja tuotteet - Kemiska ämnen och produkter - Chemicals and related products, nes	360	10,5	- 35		327	9,7	- 24
51+52	Orgaaniset ja epäorgaaniset kemialliset aineet - Organiska och oorganiska kemiska ämnen - Organic and inorganic chemicals	81	2,3	- 42		97	2,9	- 26
54	Lääkevalmisteet ja farmaseuttiset tuotteet - Medicinska och farmaceutiska produkter - Medicinal, pharm. products	109	3,2	- 27		54	1,6	- 3
57+58	Muovit, valmistamattomat ja valmistetut - Plaster, obearbetade och bearbetade - Plastics in primary and non-primary forms	71	2,1	- 42		86	2,6	- 35
6	Valmistetut tavarat valmistusaineen mukaan - Bearbetade varor enligt materialet - Basic manufactures	382	11,1	- 41		911	27,1	- 47
63	Puu- ja korkkituotteet, pl. huonekalut - Produkter av trä och kork utom möbler - Wood and cork manufactures	15	0,4	- 40		44	1,3	- 53
634	Vaneri, lastu- ja kuitulevy yms. - Kryssfaner, spån- och fiberskivor o.d. - Plywood, particle board etc	9	0,3	- 40		30	0,9	- 57
64	Paperi ja pahvi sekä tuotteet niistä - Papper, papp och produkter därav - Paper, paperboard and articles thereof	42	1,2	- 23		476	14,2	- 36
65	Tekstiilituotteet, pl. vaatteet - Textilprodukter utom kläder - Textile yarn, fabrics, made up articles, etc	35	1,0	- 32		21	0,6	- 31
67	Rauta ja teräs - Järn och stål Iron and steel	104	3,0	- 45		157	4,7	- 65
68	Muut metallit - Andra metaller Non-ferrous metals	36	1,0	- 71		100	3,0	- 56
69	Tuotteet epäjalosta metallista - Arbeten av oädla metaller - Manufactures of metals, nes	82	2,4	- 30		60	1,8	- 33
7	Koneet, laitteet ja kuljetusvälineet - Maskiner, apparater och transportmedel - Machinery, transport equipmt	1 176	34,2	- 33		1 485	44,2	- 29
71	Voimakoneet ja moottorit - Kraftmaskiner och motorer Power generating machinery and equipment	116	3,4	+ 20		180	5,3	- 12
72	Eri toimialojen erikoiskoneet - Maskiner för särskilda industrier - Machinery for special industries	94	2,7	- 28		227	6,8	- 31
74	Yleiskäyttöiset teoll. koneet ja laitteet - Industri- maskiner för allmänt bruk - General industrl machy, nes	161	4,7	- 26		223	6,6	- 15
75	Toimistokoneet ja atk-laitteet - Kontorsmaskiner och adb-maskiner - Office machines and adp machines	89	2,6	- 30		25	0,7	- 34
76	Puhelin-, radio-, tv- yms. -laitteet - Telefon-, radio-, tv- o.d. -apparater - Telecomm, sound recording equipment	225	6,5	- 46		382	11,4	- 49
77	Muut sähkökoneet ja -laitteet - Andra elektriska maskiner och apparater - Electric machinery, nes and parts	215	6,3	- 26		182	5,4	- 26
78	Moottoriajoneuvot - Motorfordon Road vehicles	203	5,9	- 52		133	3,9	- 37
79	Muut kuljetusvälineet - Andra transportmedel Other transport equipment	61	1,8	+ 59		118	3,5	+ 317
793	Laivat, veneet ja muut uivat rakenteet - Fartyg, båtar och annan flytande materiel - Ships and boats etc	4	0,1	- 36		114	3,4	+ 530
8	Erinäiset valmiit tavarat - Diverse färdiga varor Miscellaneous manufactured articles	381	11,1	- 11		190	5,7	- 25
82	Huonekalut - Möbler Furniture and parts thereof	39	1,1	- 17		13	0,4	- 43
84	Vaatteet - Kläder Articles of apparel and clothing accessories	110	3,2	- 3		15	0,4	- 17
85	Jalkineet - Skor Footwear	23	0,7	- 2		4	0,1	- 34
87	Kojeet, mittarit yms. - Instrumentmätare o.d. Instruments and apparatuses, nes	60	1,7	- 10		80	2,4	- 18
9	Muut tavarat - Övriga varor Goods not classified elsewhere	145	4,2	+ 42		77	2,3	+ 57

Taulu 2. Vienti tuoteluokittain (CPA2008)

Tabell 2. Exporten fördelad enligt produkter efter näringsgren (CPA2008)

Table 2. Exports by Products by Activity (CPA2008)

		Tammikuu - Januari 2009		
Tuoteluokka - Produkter efter näringsgren - Products by Activity		arvo värde value milj. e	osuus andel share %	muutos ändr. change %
	Koko vienti - Totalexport - Total exports	3 361	100,0	- 36
A	Maa-, metsä- ja kalataloustuotteet - Jordbruks-, skogs- och fiskeriprodukter - Products of agriculture, forestry and fishing	27	0,8	- 51
B	Kaivostoiminnan ja louhinnan tuotteet - Produkter från gruvdrift och utvinning av mineral - Products from mining and quarrying	7	0,2	- 28
061	Raakaöljy - Råpetroleum - Crude petroleum	0	0,0	- 68
C	Teollisuustuotteet - Tillverkade varor - Manufactured goods	3 214	95,6	- 37
10-12	Elintarvikkeet, juomat ja tupakka - Livsmedel, drycker och tobak - Food, beverages and tobacco	82	2,4	- 19
13-15	Tekstiilit, vaatteet, nahka ja nahkatuotteet - Textilier, kläder, läder och lädervaror - Textiles, clothes, leather and leather products	42	1,3	- 27
16-18	Metsäteollisuuden tuotteet - Skogsindustriprodukter - Forest industry products	623	18,5	- 43
16	Sahatavara ja puutuotteet - Sågvaror och varor av trä - Wood and wood products	106	3,2	- 53
17	Paperi, paperi- ja kartonkituotteet, paperimassa - Papper, pappers- och pappvaror, massa - Paper, paper and paperboard products, pulp	517	15,4	- 40
19-22	Kemian teollisuuden tuotteet - Produkter från kemisk industri - Chemical industry products	488	14,5	- 36
19	Koksi ja öljytuotteet - Stenkols- och petroleumprodukter - Coke and petroleum products	124	3,7	- 55
20	Kemikaalit ja kemialliset tuotteet - Kemikalier och kemiska produkter - Chemicals and chemical products	231	6,9	- 29
21	Lääkeaineet ja lääkkeet - Farmaceutiska produkter och läkemedel - Pharmaceutical products and pharmaceutical preparations	60	1,8	- 3
22	Kumi- ja muovituotteet - Gummi- och plastvaror - Rubber and plastic products	73	2,2	- 31
23	Muut ei-metalliset mineraalituotteet - Andra icke-metalliska mineraliska produkter - Other non-metallic mineral products	40	1,2	- 33
24-25	Metallit ja metallituotteet - Metaller och metallvaror - Metal and metal products	342	10,2	- 58
24	Metallit - Metaller - Basic metals	265	7,9	- 62
25	Metallituotteet (pl. koneet ja laitteet) - Metallvaror (exkl. maskiner och appar.) - Fabricated metal products (excl. machinery and equip.)	77	2,3	- 34
26-27	Sähkö- ja elektroniikkateollisuuden tuotteet - Produkter av el- och elektronikindustri - Electric and electronics industry products	732	21,8	- 40
26	Tietokoneet, elektroniset ja optiset laitteet - Datorer, elektronikvaror och optik - Computers, electronic and optical products	482	14,3	- 46
263	Viestintälaitteet - Kommunikationsutrustning - Communication equip.	363	10,8	- 49
27	Sähkölaitteet - Elapparater - Electrical equipment	250	7,4	- 23
28	Koneet ja laitteet - Maskiner och app. - Machinery and equip.	525	15,6	- 24
29-30	Kulkuneuvot - Transportmedel - Transport equipment	281	8,4	+ 16
29	Moottoriajoneuvot - Motorfordon - Motor vehicles	133	3,9	- 37
30	Muut kulkuneuvot - Andra transportmedel - Other transport equipment	149	4,4	+ 345
31-33	Muut teollisuustuotteet - Övriga tillverkade varor - Other manufactured goods	59	1,8	- 11
D	Sähkö, kaasua, lämpö, jäähdytys - El, gas, värme, kyla - Electricity, gas, steam, air conditioning 1)	17	0,5	>999
E-X	Muut tuotteet - Övriga produkter - Other products	96	2,8	+ 0

1) Maakaasu B 062 - Naturgas B 062 - Natural gas B 062

Taulu 3. Tuonti tuoteluokittain (CPA2008)

Tabell 3. Importen fördelad enligt produkter efter näringsgren (CPA2008)

Table 3. Imports by Products by Activity (CPA2008)

		Tammikuu - Januari 2009		
Tuoteluokka - Produkter efter näringsgren - Products by Activity		arvo värde value milj. e	osuus andel share %	muutos ändr. change %
	Koko vienti - Totalexport - Total exports	3 440	100,0	- 34
A	Maa-, metsä- ja kalataloustuotteet - Jordbruks-, skogs- och fiskeriprodukter - Products of agriculture, forestry and fishing	117	3,4	- 33
B	Kaivostoiminnan ja louhinnan tuotteet - Produkter från gruvdrift och utvinning av mineral - Products from mining and quarrying	506	14,7	- 42
061	Raakaöljy - Råpetroleum - Crude petroleum	214	6,2	- 62
C	Teollisuustuotteet - Tillverkade varor - Manufactured goods	2 588	75,2	- 32
10-12	Elintarvikkeet, juomat ja tupakka - Livsmedel, drycker och tobak - Food, beverages and tobacco	183	5,3	- 10
13-15	Tekstiilit, vaatteet, nahka ja nahkatuotteet - Textilier, kläder, läder och lädervaror - Textiles, clothes, leather and leather products	172	5,0	- 10
16-18	Metsäteollisuuden tuotteet - Skogsindustriprodukter - Forest industry products	89	2,6	- 29
16	Sahatavara ja puutuotteet - Sågvaror och varor av trä - Wood and wood products	31	0,9	- 33
17	Paperi, paperi- ja kartonkituotteet, paperimassa - Papper, pappers- och pappvaror, massa - Paper, paper and paperboard products, pulp	57	1,6	- 27
19-22	Kemian teollisuuden tuotteet - Produkter från kemisk industri - Chemical industry products	555	16,1	- 32
19	Koksi ja öljytuotteet - Stenkols- och petroleumprodukter - Coke and petroleum products	103	3,0	- 45
20	Kemikaalit ja kemialliset tuotteet - Kemikalier och kemiska produkter - Chemicals and chemical products	252	7,3	- 31
21	Lääkeaineet ja lääkkeet - Farmaceutiska produkter och läkemedel - Pharmaceutical products and pharmaceutical preparations	112	3,2	- 27
22	Kumi- ja muovituotteet - Gummi- och plastvaror - Rubber and plastic products	89	2,6	- 19
23	Muut ei-metalliset mineraalituotteet - Andra icke-metalliska mineraliska produkter - Other non-metallic mineral products	33	1,0	- 33
24-25	Metallit ja metallituotteet - Metaller och metallvaror - Metal and metal products	259	7,5	- 45
24	Metallit - Metaller - Basic metals	148	4,3	- 57
25	Metallituotteet (pl. koneet ja laitteet) - Metallvaror (exkl. maskiner och appar.) - Fabricated metal products (excl. machinery and equip.)	111	3,2	- 11
26-27	Sähkö- ja elektroniikkateollisuuden tuotteet - Produkter av el- och elektronikindustri - Electric and electronics industry products	591	17,2	- 35
26	Tietokoneet, elektroniset ja optiset laitteet - Datorer, elektronikvaror och optik - Computers, electronic and optical products	428	12,4	- 37
263	Viestintälaitteet - Kommunikationsutrustning - Communication equip.	162	4,7	- 50
27	Sähkölaitteet - Elapparater - Electrical equipment	163	4,8	- 28
28	Koneet ja laitteet - Maskiner och app. - Machinery and equip.	311	9,0	- 30
29-30	Kulkuneuvot - Transportmedel - Transport equipment	297	8,6	- 40
29	Moottoriajoneuvot - Motorfordon - Motor vehicles	209	6,1	- 51
30	Muut kulkuneuvot - Andra transportmedel - Other transport equipment	88	2,6	+ 39
31-33	Muut teollisuustuotteet - Övriga tillverkade varor - Other manufactured goods	97	2,8	- 13
D	Sähkö, kaasua, lämpö, jäähdytys - El, gas, värme, kyla - Electricity, gas, steam, air conditioning 1)	40	1,2	- 38
E-X	Muut tuotteet - Övriga produkter - Other products	189	5,5	- 24

1) Maakaasu B 062 - Naturgas B 062 - Natural gas B 062

Taulu 4. Tuonti ja vienti tavaroiden pääasiallisen käyttötarkoituksen mukaan (perustuu CPA-luokitukseen)
Tabell 4. Importen och exporten fördelad efter varornas huvudsakliga användning (baserar på CPA-klassificering)
Table 4. Imports and exports by main use of goods (based on CPA classification)

Tammikuu - Januari 2009

	arvo värde value milj. e	osuus andel share %	muutos ändr. change %
Koko tuonti - Totalimport - Total imports	3 440	100,0	- 34
Raaka-aineet ja tuotantohyödykkeet - Råmaterial och prod.förnödenheter - Intermediate goods	1 144	33,3	- 39
Energiatuotteet - Energiprodukter Energy	548	15,9	- 41
Investointitavarat - Investeringsvaror Capital goods	818	23,8	- 31
Kestokulutustavarat - Varaktiga konsumtionsvaror Durable consumer goods	266	7,7	- 44
Muut kulutustavarat ¹ - Andra konsumtionsvaror ¹ Non-durable consumer goods ¹	664	19,3	- 6
Koko vienti - Totalexport - Total exports	3 361	100,0	- 36
Raaka-aineet ja tuotantohyödykkeet - Råmaterial och prod.förnödenheter - Intermediate goods	1 427	42,5	- 45
Energiatuotteet - Energiprodukter Energy	142	4,2	- 49
Investointitavarat - Investeringsvaror Capital goods	1 383	41,2	- 26
Kestokulutustavarat - Varaktiga konsumtionsvaror Durable consumer goods	129	3,8	- 41
Muut kulutustavarat ¹ - Andra konsumtionsvaror ¹ Non-durable consumer goods ¹	279	8,3	- 6

1 Sisältää myös erittelemättömän kaupan - Innehåller också oklassificerade handeln - Includes also unclassified trade

Vuoden 2009 aikana taulussa 4 käyttötarkoituserityksensä pohjana käytetään edelleen CPA-luokitusta (CPA2002). NACE Rev. 2 -version mukainen taulukko löytyy Tullin Internet-sivuilta kohdasta Ulkomaankauppatilastot - Tilastoja.

Under år 2009 används i tabell 4 fortfarande CPA-klassificering (CPA2002) som grund för klassificeringen enligt användningssyfte. En tabell enligt NACE Rev. 2 -versionen finns på Tullens webbplats under Utrikeshandelsstatistik - Statistik.

In 2009, CPA-classification (CPA2002) will still be used as base for the classification according to use in table 4. A table in accordance with the NACE Rev. 2 -version is obtainable at the Finnish Customs website, under Foreign Trade Statistics - Statistics.

Taulu 5. Vienti toimialoittain (TOL2008)

Tabell 5. Exporten fördelad enligt näringsgrenar (TOL2008)

Table 5. Exports by industries (TOL 2008)

Tammikuu - Januari 2009

Toimiala - Näringsgren - Branch of industry	arvo värde value milj. e	osuus andel share %	muutos ändr. change %
Koko vienti - Totalexport - Total exports	3 361	100,0	- 36
A Maa-, metsä- ja kalatalous - Jordbruk, skogsbruk och fiske - Agriculture, forestry and fishing	2	0,0	- 47
B Kaivostoiminta ja louhinta - Gruvdrift och utvinning av mineral - Mining and quarrying	10	0,3	- 30
C Teollisuus - Tillverkning - Manufacturing	2 890	86,0	- 37
10-12 Elintarvikkeiden, juomien ja tupakan valmistus - Livsmedels-, dryckes- och tobaksvarufremställning - Manufacture of food products, beverages and tobacco	69	2,0	- 20
13-15 Tekstiilien, vaatteiden, nahan ja nahkatuotteiden valmistus - Tillverkning av textilier, kläder, läder och läderprodukter - Manufacture of textiles, clothes, leather and leather products	26	0,8	- 32
16-18 Metsäteollisuus - Skogsindustri - Forest industry	617	18,4	- 43
16 Sahatavaran ja puutuotteiden valmistus - Sågvirkes- och trävarutillverkning - Manufacture of wood and wood products	95	2,8	- 54
17 Paperin, paperi- ja kartonkituotteiden sekä paperimassan valmistus - Tillverkning av papper, pappers- och pappvaror samt massa - Manufacture of paper, paper and paperboard products and pulp	511	15,2	- 41
19-22 Kemian teollisuus - Kemisk industri - Chemical industry	440	13,1	- 34
19+21 Koksen ja öljytuotteiden sekä lääkeaineiden ja lääkkeiden valmistus - Tillverkning av stenkols- och petroleumprodukter samt farmaceutiska produkter och läkemedel - Manufacture of coke and petroleum products and pharmaceutical products and preparations	172	5,1	- 45
20 Kemikaalien ja kemiallisten tuotteiden valmistus - Tillverkning av kemikalier och kemiska produkter - Manufacture of chemicals and chemical products	185	5,5	- 24
22 Kumi- ja muovituotteiden valmistus - Tillverkning av gummi- och plastvaror - Manufacture of rubber and plastic products	83	2,5	- 25
23 Muiden ei-metallisten mineraalituotteiden valmistus - Tillverkning av andra icke-metalliska mineraliska produkter - Manufacture of other non-metallic mineral products	43	1,3	- 37
24-25 Metall- ja metallituoteteollisuus - Tillverkning av metall och metallvaror - Manufacture of metal and metal products	314	9,3	- 57
24 Metallien jalostus - Metallframställning - Manufacture of basic metals	239	7,1	- 63
25 Metallituotteiden valmistus, pl. koneet ja laitteet - Tillverkning av metallvaror, exkl. maskiner och apparater - Manufacture of fabricated metal products excl. machinery and equip.	75	2,2	- 20
26-27 Sähkö- ja elektroniikkateollisuus - El- och elektronikindustri - Electric and electronics industry	621	18,5	- 40
26 Tietokoneiden sekä elektronisten ja optisten tuotteiden valmistus - Tillverkning av datorer, elektronikvaror och optik - Manufacture of computers, electronic and optical products	445	13,2	- 46
27 Sähkölaitteiden valmistus - Tillverkning av elapparater - Manufacture of electrical equipment	176	5,2	- 14
28 Koneiden ja laitteiden valmistus - Tillverkning av maskiner och apparater - Manufacture of machinery and equipment	530	15,8	- 22
29-30 Kulkuneuvojen valmistus - Tillverkning av transportmedel - Manufacture of transport equipment	174	5,2	+ 25
29 Moottoriajoneuvojen valmistus - Tillverkning av motorfordon - Manufacture of motor vehicles	47	1,4	- 59
30 Muiden kulkuneuvojen valmistus - Tillverkning av andra transportmedel - Manufacture of other transport equipment	126	3,8	+ 434
31-33 Muiden teollisuustuotteiden valmistus - Annan tillverkning - Other manufacturing	56	1,7	+ 30
D Sähkö-, kaas- ja lämpöhuolto, jäähdytysliiketoiminta 1) - Försörjning av el, gas, värme och kyla 1) - Electricity, gas, steam and air conditioning supply 1)	17	0,5	>999
G Tukku- ja vähittäiskauppa - Parti- och detaljhandel - Wholesale and retail trade	268	8,0	- 48
45 Moottoriajoneuvojen kauppa - Handel med motorfordon - Sale of motor vehicles	33	1,0	- 59
46 Tukku- ja vähittäiskauppa, pl. moottoriajoneuvot - Partihandel, exkl. motorfordon - Wholesale, excl. motor vehicles	224	6,7	- 46
47 Vähittäiskauppa, pl. moottoriajoneuvot - Detaljhandel, exkl. motorfordon - Retail trade, excl. motor vehicles	11	0,3	- 47
E, F, H-X Muut toimialat, ml. toimiala tuntematon - Andra näringsgrenar, inkl. näringsgrenen okänd - Other industries, incl. industry unknown	174	5,2	+ 10

1) Maakaasun tukku- ja vähittäiskauppa G 467 - Partihandel av naturgas G 467 - Wholesale of natural gas G 467

Taulu 6. Tuonti toimialoittain (TOL2008)

Tabell 6. Importen fördelad enligt näringsgrenar (TOL2008)

Table 6. Imports by industries (TOL 2008)

Tammikuu - Januari 2009

Toimiala - Näringsgren - Branch of industry	arvo värde value milj. e	osuus andel share %	muutos ändr. change %
Koko vienti - Totalexport - Total exports	3 440	100,0	- 34
A Maa-, metsä- ja kalatalous - Jordbruk, skogsbruk och fiske - Agriculture, forestry and fishing	3	0,1	- 12
B Kaivostoiminta ja louhinta - Gruvdrift och utvinning av mineral - Mining and quarrying	5	0,1	- 4
C Teollisuus - Tillverkning - Manufacturing	1 431	41,6	- 45
10-12 Elintarvikkeiden, juomien ja tupakan valmistus - Livsmedels-, dryckes- och tobaksvarufremställning - Manufacture of food products, beverages and tobacco	93	2,7	- 9
13-15 Tekstiilien, vaatteiden, nahan ja nahkatuotteiden valmistus - Tillverkning av textilier, kläder, läder och läderprodukter - Manufacture of textiles, clothes, leather and leather products	33	1,0	- 19
16-18 Metsäteollisuus - Skogsindustri - Forest industry	96	2,8	- 40
16 Sahatavaran ja puutuotteiden valmistus - Sågvirkes- och trävarutillverkning - Manufacture of wood and wood products	21	0,6	- 39
17 Paperin, paperi- ja kartonkituotteiden sekä paperimassan valmistus - Tillverkning av papper, pappers- och pappvaror samt massa - Manufacture of paper, paper and paperboard products and pulp	61	1,8	- 49
19-22 Kemian teollisuus - Kemisk industri - Chemical industry	463	13,5	- 51
19+21 Koksen ja öljytuotteiden sekä lääkeaineiden ja lääkkeiden valmistus - Tillverkning av stenkols- och petroleumprodukter samt farmaceutiska produkter och läkemedel - Manufacture of coke and petroleum products and pharmaceutical products and preparations	307	8,9	- 57
20 Kemikaalien ja kemiallisten tuotteiden valmistus - Tillverkning av kemikalier och kemiska produkter - Manufacture of chemicals and chemical products	92	2,7	- 44
22 Kumi- ja muovituotteiden valmistus - Tillverkning av gummi- och plastvaror - Manufacture of rubber and plastic products	64	1,9	- 19
23 Muiden ei-metallisten mineraalituotteiden valmistus - Tillverkning av andra icke-metalliska mineraliska produkter - Manufacture of other non-metallic mineral products	21	0,6	- 53
24-25 Metall- ja metallituoteteollisuus - Tillverkning av metall och metallvaror - Manufacture of metal and metal products	182	5,3	- 61
24 Metallien jalostus - Metallframställning - Manufacture of basic metals	136	3,9	- 66
25 Metallituotteiden valmistus, pl. koneet ja laitteet - Tillverkning av metallvaror, exkl. maskiner och apparater - Manufacture of fabricated metal products excl. machinery and equip.	47	1,4	- 32
26-27 Sähkö- ja elektroniikkateollisuus - El- och elektronikindustri - Electric and electronics industry	309	9,0	- 38
26 Tietokoneiden sekä elektronisten ja optisten tuotteiden valmistus - Tillverkning av datorer, elektronikvaror och optik - Manufacture of computers, electronic and optical products	238	6,9	- 41
27 Sähkölaitteiden valmistus - Tillverkning av elapparater - Manufacture of electrical equipment	72	2,1	- 28
28 Koneiden ja laitteiden valmistus - Tillverkning av maskiner och apparater - Manufacture of machinery and equipment	143	4,2	- 29
29-30 Kulkuneuvojen valmistus - Tillverkning av transportmedel - Manufacture of transport equipment	33	1,0	- 69
29 Moottoriajoneuvojen valmistus - Tillverkning av motorfordon - Manufacture of motor vehicles	22	0,6	- 72
30 Muiden kulkuneuvojen valmistus - Tillverkning av andra transportmedel - Manufacture of other transport equipment	11	0,3	- 58
31-33 Muiden teollisuustuotteiden valmistus - Annan tillverkning - Other manufacturing	57	1,7	+ 123
D Sähkö-, kaasua- ja lämpöhuolto, jäähdytysliiketoiminta 1) - Försörjning av el, gas, värme och kyla 1) - Electricity, gas, steam and air conditioning supply 1)	99	2,9	+ 14
G Tukku- ja vähittäiskauppa - Parti- och detaljhandel - Wholesale and retail trade	1 584	46,1	- 28
45 Moottoriajoneuvojen kauppa - Handel med motorfordon - Sale of motor vehicles	222	6,5	- 48
46 Tukku- ja vähittäiskauppa, pl. moottoriajoneuvot - Partihandel, exkl. motorfordon - Wholesale, excl. motor vehicles	1 178	34,2	- 25
47 Vähittäiskauppa, pl. moottoriajoneuvot - Detaljhandel, exkl. motorfordon - Retail trade, excl. motor vehicles	184	5,4	- 11
E, F, H-X Muut toimialat, ml. toimiala tuntematon - Andra näringsgrenar, inkl. näringsgrenen okänd - Other industries, incl. industry unknown	317	9,2	+ 17

1) Maakaasun tukku- ja vähittäiskauppa G 467 - Partihandel av naturgas G 467 - Wholesale of natural gas G 467

Taulu 7. Kauppavaihto maaryhmittäin ja maittain
Tabell 7. Handelsomsättningen med ländergrupper och länder
Table 7. Trade by regions and countries

	Tuonti - Import 2009			Vienti - Export 2009			Kauppatase - Balans
	Tammikuu			Tammikuu			Tammikuu
	Januari	arvo	osuus	Januari	arvo	osuus	Januari
Alkuperä-/määrämaa	värde	andel	muutos	värde	andel	ändr.	
Ursprungs/bestämmandeland	value	share	ändr.	value	share	change	
Origin/destination	milj. e	%	%	milj. e	%	%	milj. e
Koko tuonti/vienti - Totalimport/export	3 440	100,0	- 34	3 361	100,0	- 36	-79
EU	1 831	53,2	- 36	2 148	63,9	- 33	+318
Euroalue - Euro område - Euro zone	1 069	31,1	- 30	1 257	37,4	- 30	+188
Ulkokauppa - Externhandeln - External trade	1 609	46,8	- 30	1 212	36,1	- 42	-397
Keh.maat - U.länder - Developing countries	654	19,0	- 27	446	13,3	- 45	-207
Eurooppa - Europa - Europe	2 462	71,6	- 37	2 594	77,2	- 35	+133
EU	1 831	53,2	- 36	2 148	63,9	- 33	+318
AT Itävalta - Österrike - Austria	30	0,9	- 28	29	0,9	- 19	-1
BE Belgia - Belgien - Belgium	66	1,9	- 44	100	3,0	- 31	+34
BG Bulgaria - Bulgarien - Bulgaria	2	0,1	- 3	4	0,1	- 24	+2
CY Kypros - Cypem - Cyprus	0	0,0	+ 168	1	0,0	- 33	+1
CZ Tsekin tasavalta - Tjeckien - Czech Republic	36	1,0	- 17	21	0,6	- 26	-15
DE Saksa - Tyskland - Germany	490	14,3	- 28	407	12,1	- 32	-83
DK Tanska - Danmark - Denmark	86	2,5	- 46	99	2,9	- 20	+12
EE Viro - Estland - Estonia	74	2,1	- 29	67	2,0	- 46	-6
ES Espanja - Spanien - Spain	70	2,0	+ 4	96	2,9	- 46	+26
FR Ranska - Frankrike - France	123	3,6	- 21	268	8,0	+ 17	+145
GB Iso-Britannia - Storbritannien - United Kingdom	116	3,4	- 56	204	6,1	- 36	+88
GR Kreikka - Grekland - Greece	10	0,3	- 63	16	0,5	- 46	+7
HU Unkari - Ungern - Hungary	31	0,9	+ 11	19	0,6	- 41	-12
IE Irlanti - Irland - Ireland	33	1,0	- 21	17	0,5	- 20	-16
IT Italia - Italien - Italy	90	2,6	- 39	109	3,3	- 40	+19
LT Liettua - Litauen - Lithuania	13	0,4	- 3	15	0,5	- 53	+3
LU Luxemburg - Luxembourg	2	0,1	- 39	1	0,0	- 40	-1
LV Latvia - Lettland - Latvia	15	0,4	- 26	17	0,5	- 52	+3
MT Malta	1	0,0	- 61	0	0,0	- 3	-1
NL Alankomaat - Nederländerna - Netherlands	121	3,5	- 44	174	5,2	- 47	+53
PL Puola - Polen - Poland	67	2,0	- 13	98	2,9	- 25	+30
PT Portugali - Portugal	13	0,4	- 59	21	0,6	+ 7	+8
RO Romania - Rumänien - Romania	6	0,2	- 21	8	0,2	- 51	+3
SE Ruotsi - Sverige - Sweden	316	9,2	- 43	337	10,0	- 38	+21
SI Slovenia - Slovenien - Slovenia	4	0,1	- 28	7	0,2	- 60	+2
SK Slovakia - Slovakien - Slovakia	17	0,5	- 76	10	0,3	+ 12	-7
Muu Eurooppa - Övr. Europa - Rest of Europe	631	18,3	- 38	446	13,3	- 43	-185
CH Sveitsi - Schweiz - Switzerland	35	1,0	- 10	46	1,4	- 8	+10
IS Islanti - Island - Iceland	0	0,0	- 77	1	0,0	- 68	+1
NO Norja - Norge - Norway	69	2,0	- 20	97	2,9	- 35	+29
RU Venäjä - Ryssland - Russia	490	14,3	- 43	247	7,3	- 46	-243
TR Turkki - Turkiet - Turkey	22	0,6	- 23	26	0,8	- 60	+4
UA Ukraina - Ukraine	9	0,2	+ 53	15	0,5	- 63	+7
Pohjois-Afrikka - Nordafrika - North Africa	6	0,2	- 72	24	0,7	- 51	+18
EG Egypti - Egypten - Egypt	2	0,1	- 15	9	0,3	- 66	+7
MA Marokko - Marocko - Morocco	3	0,1	+ 71	5	0,1	- 37	+2
Muut Afrikan maat - Övr. Afrika - Rest of Africa	21	0,6	- 37	44	1,3	- 33	+24
ZA Etelä-Afrikka - Sydafrika - South Africa	8	0,2	- 60	22	0,6	- 53	+14
Lähi- ja Keski-Itä - Mellersta Östern - Middle East	11	0,3	- 6	68	2,0	- 67	+58
AE Arabiemiirik. - Arabemiraten - Arab Emirates	1	0,0	+ 3	22	0,7	- 60	+21
IL Israel	8	0,2	+ 3	9	0,3	- 37	+1
IR Iran	0	0,0	- 73	3	0,1	- 53	+3
SA Saudi-Arabia - Saudiarabien - Saudi Arabia	1	0,0	- 43	15	0,4	- 72	+14
Muu Aasia - Övr. Asien - Rest of Asia	623	18,1	- 22	310	9,2	- 40	-313
CN Kiina - Kina - China	307	8,9	- 14	106	3,1	- 38	-201
HK Hongkong - Hong Kong	5	0,2	- 28	10	0,3	- 38	+5
ID Indonesia - Indonesien - Indonesia	13	0,4	+ 1	6	0,2	- 25	-7
IN Intia - Indien - India	17	0,5	+ 2	34	1,0	- 28	+17
JP Japani - Japan	89	2,6	- 21	58	1,7	- 34	-31
KR Etelä-Korea - Sydkorea - South Korea	40	1,2	- 70	31	0,9	- 38	-9
KZ Kazakstan - Kazachstan - Kazakhstan	24	0,7	- 15	14	0,4	- 48	-10
MY Malesia - Malaysia	19	0,6	- 19	6	0,2	- 64	-13
PH Filippiinit - Filippiinerna - Philippines	4	0,1	- 15	7	0,2	- 35	+4
SG Singapore	24	0,7	+ 215	10	0,3	- 47	-14
TH Thaimaa - Thailand	27	0,8	+ 18	5	0,2	- 58	-22
TW Taiwan	31	0,9	- 33	8	0,2	- 56	-22
Pohjois-Amerikka - Nordamerika - North America	205	6,0	+ 13	202	6,0	- 31	-3
CA Kanada - Canada	86	2,5	+ 438	24	0,7	- 57	-61
US USA	119	3,5	- 28	178	5,3	- 25	+58
Väli-Amerikka - Mellanamerika - Middle America	18	0,5	- 50	13	0,4	- 53	-5
MX Meksiko - Mexico	12	0,3	- 30	7	0,2	- 40	-5
Etelä-Amerikka - Sydamerika - South America	81	2,3	- 38	65	1,9	- 21	-15
AR Argentiina - Argentina	2	0,0	- 91	3	0,1	- 70	+1
BR Brasilia - Brasilien - Brazil	38	1,1	- 21	33	1,0	- 13	-5
CL Chile	12	0,4	- 65	9	0,3	- 39	-3
CO Kolumbia - Colombia	3	0,1	- 76	3	0,1	- 2	+0
Oseania - Oceanien - Oceania	14	0,4	- 77	39	1,2	- 22	+25
AU Australia - Australien - Australia	13	0,4	- 79	26	0,8	- 43	+13



Tavaroiden ulkomaankaupan kuukausikatsaus
Månadsöversikt över utrikeshandel med varor
Monthly Survey on the foreign trade of goods
2009:K01
3.4.2009

Tiedustelut - Förfrågningar - Inquiries:

Matti Heiniemi p. 020 492 1845
Kari Tähtivaara p. 020 492 1844
Sähköposti: etunimi.sukunimi@tulli.fi

Helmikuun 2009 tavaroiden ulkomaankaupan ennakkotietojen ja kuukausikatsauksen julkaisupäivät ovat seuraavat:

Ennakkotiedot 2009:E02 09.04.2009
Kuukausikatsaus 2009:K02 04.05.2009

Kaikki katsaukset ovat ilmaiseksi luettavissa Tullin Internet-sivuilla <http://www.tulli.fi/>

Internet-sivuiltamme löytyvät myös käsikirja ulkomaankaupan tilastointiperiaatteista, Intrastat-opas sekä kunkin tilastokatsauksen laatuseloste.

Tarkempia maa- ja tavarakohtaisia tietoja on saatavissa maksutta ulkomaankauppätietojen jakelujärjestelmästä (ULJAS) <http://uljas.tulli.fi/> .

ISSN 1795-5165 = Suomen virallinen tilasto (painojulkaisu)
ISSN 1796-0479 = Suomen virallinen tilasto (pdf)
ISSN 1796-8593 = Tavaroiden ulkomaankaupan kuukausikatsaus (painojulkaisu)
ISSN 1796-8585 = Tavaroiden ulkomaankaupan kuukausikatsaus (pdf)

Yhteystiedot:

Tullihallitus
Tilastoyksikkö

Erottajankatu 15-17 A
PL 512
00101 Helsinki

Vaihe (09) 6141
Telefax 020 492 1860
Sähköposti: tilastot@tulli.fi

Tilastopalvelu virka-aikana
020 690 603

Kontaktuppgifter:

Tullstyrelsen
Statistikenheten

Skillnadsgatan 15-17 A
PB 512
00101 Helsingfors

Växel (09) 6141
Telefax 020 492 1860
E-post: statistik@tulli.fi

Statistikservice under tjänstetid
020 690 603

Contact information:

National Board of Customs
Statistics Unit

Erottajankatu 15-17 A
P.O.Box 512
FIN-00101 Helsinki

Phone internat. + 358 9 6141
Fax + 358 20 492 1860
E-mail: statistics@tulli.fi

Statistics service
+ 358 20 690 603

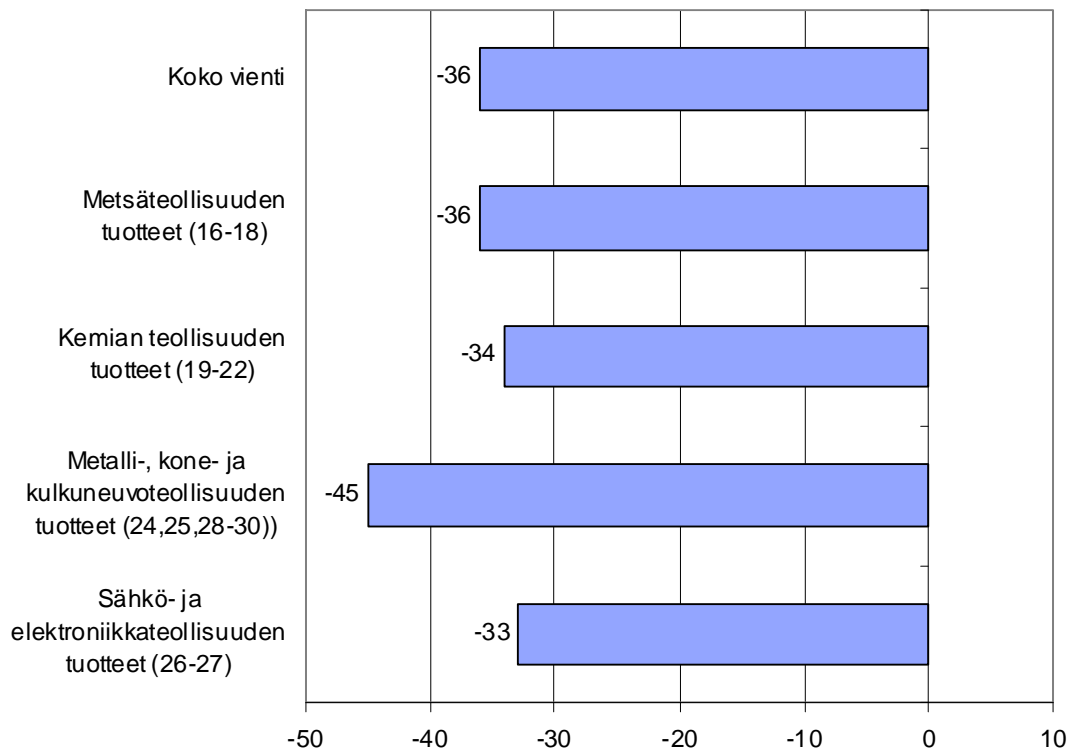


Tavaroiden ulkomaankaupan kuukausikatsaus
Månadsöversikt över utrikeshandel med varor
Monthly Survey on the foreign trade of goods

2009

Helmikuu
Februari
February

Kuvio 1. Viennin arvon muutos tuoteluokittain (CPA) helmikuu 2009/2008, %



Helsinki 4.5.2009. Julkaistavissa klo 9.00.

Tietoja lainattaessa lähteenä mainittava Tullihallitus.

Uppgifterna får lånas med uppgivande av Tullstyrelsen som källa.

Quoting is encouraged provided National Board of Customs is acknowledged as the source.

ULKOMAANKAUPPA HELMIKUUSSA KOLMANNEKSEN LASKUSSA

Kauppa supistui samaa tahtia jo tammikuussa

Suomen viennin arvo oli helmikuussa 3,55 mrd. euroa eli 36 % pienempi kuin vuotta aiemmin. Tuonti supistui 31 % ja oli arvoltaan 3,51 mrd. euroa.

Kauppataase oli helmikuussa 41 milj. euroa ylijäämäinen. Tammi-helmikuussa kauppataase oli kuitenkin vielä 74 milj. euroa alijäämäinen.

Sähkö- ja elektroniikkateollisuuden, metsäteollisuuden sekä kemian teollisuuden tuotteiden vienti oli helmikuussa noin kolmanneksen laskussa. Koneiden ja laitteiden vienti supistui vajaan kolmanneksen. Metallien ja kulkuneuvojen vienti väheni lähes 60 %. Elintarvikkeiden ulkomaankauppa on puolestaan viime kuukausina supistunut selvästi vähemmän kuin koko ulkomaankauppa.

Saksa pysyi tammi-helmikuussa suurimpana kauppakumppanina ennen Venäjää ja Ruotsia. Tuonti Kiinasta ja monista muista Aasian maista supistui vähemmän kuin koko tuonti. Vienti näihin maihin hidastui lähes samaa tahtia kuin koko vientikin.

Suomen ulkomaankauppa supistui tammi-helmikuussa voimakkaammin kuin koko EU-alueen vienti ja tuonti, jotka olivat Eurostatin ennakkotilaston mukaan 22 - 23 %:n laskussa.

Kokonaiskehitys-Totalutvecklingen-Total development (milj. euroa, e million)

	Helmikuu Februari February		Muutos Ändring Change	Tammi-helmikuu Januari-februari January-February		Muutos Ändring Change
	2008	2009	%	2008	2009	%
Tuonti/Import/Imports (cif)	5 114	3 505	- 31	10 291	6 990	- 32
Vienti/Export/Exports (fob)	5 573	3 546	- 36	10 842	6 916	- 36
Tase/Balans/Balance	+ 460	+ 41		+ 551	- 74	

Sähkö- ja elektroniikkateollisuuden tuotteiden vientiä vetivät helmikuussa alaspäin viestintälaitteet, joiden vienti väheni 45 %. Sähkölaitteiden viennin arvo jäi sen sijaan vain vajaan kymmeneksen viimevuotista pienemmäksi.

Koneiden ja laitteiden vienti supistui lähes kolmanneksen. Nosto- ja siirtolaitteiden vienti jäi puoleen viimevuotisesta ja maansiirto-, kaivuu yms. koneiden vienti hieman yli puoleen. Paperiteollisuuskoneiden vienti oli lähes viimevuotisella tasolla. Metallien viennin arvo jäi miltei 60 % viimevuotista pienemmäksi. Kulkuneuvojen vientiä vähensi etenkin vertailuajankohtaan osunut alustoimitus, mutta moottoriajoneuvojenkin vienti supistui 45 %.

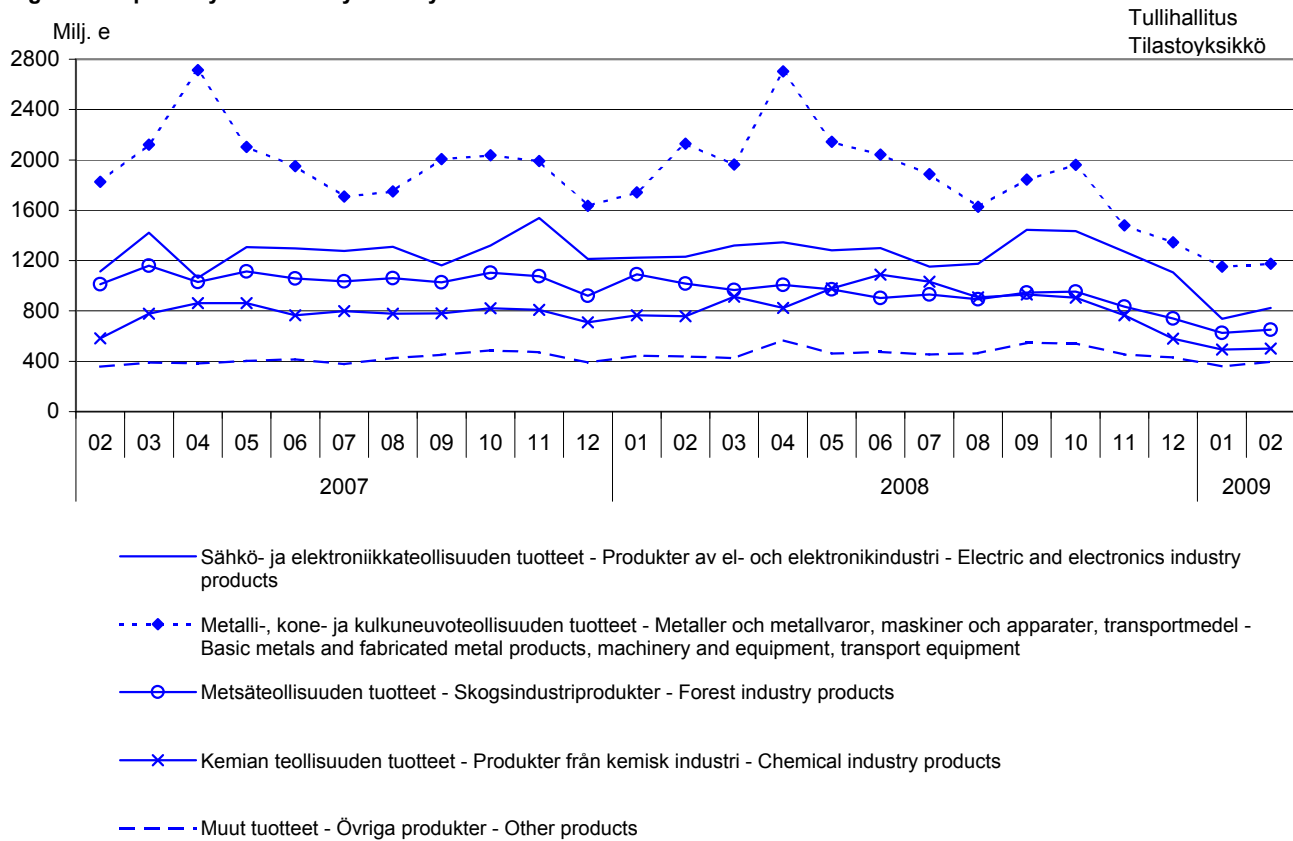
Metsäteollisuuden tuotteiden vienti jäi runsaan kolmanneksen viimevuotista pienemmäksi. Tammikuuhun verrattuna viennin väheneminen kuitenkin hidastui. Kemian teollisuuden tuotteiden viennin arvo oli tammi-kuun tapaan kolmanneksen laskussa. Öljytuotteiden viennin arvo jäi puoleen viime vuoden helmikuuhun verrattuna. Peruskemikaalien vienti supistui vajaan kolmanneksen.

Raaka-aineiden ja tuotantohyödykkeiden tuonti supistui helmikuussa 40 %. Energiatuotteiden tuonnin arvo jäi runsaan kolmanneksen viimevuotista pienemmäksi, kun raakaöljyn ja öljytuotteiden hinnat ovat halvenneet. Investointitavaroiden tuonti väheni 28 % ja kestokulutustavaroiden 43 %. Henkilöautojen tuonti jäi alle puoleen viimevuotisesta.

Kuvio 2. Vienti tuoteluokittain (CPA) 2007-2009

Figur 2. Exporten fördelad enligt produkter efter näringsgren

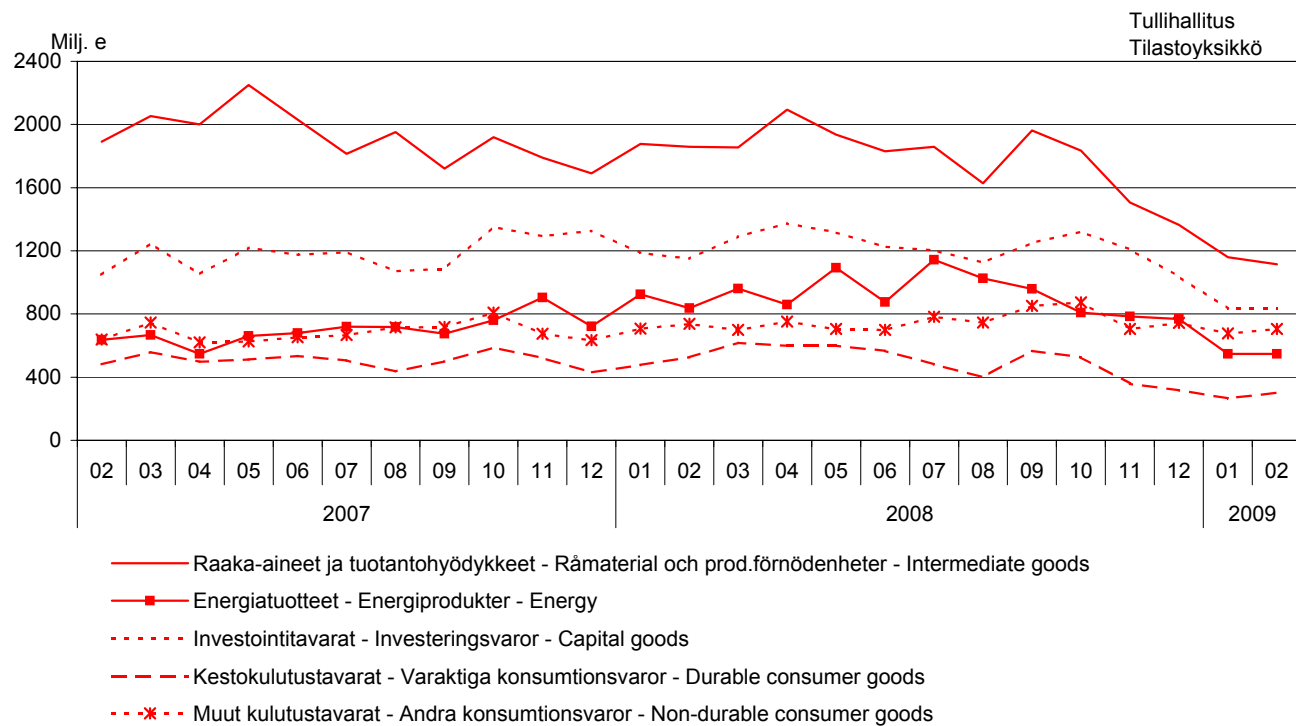
Figure 2. Exports by Products by Activity



Kuvio 3. Tuonti käyttötarkoituksen mukaan 2007-2009

Figur 3. Importen fördelad efter varornas huvudsakliga användning

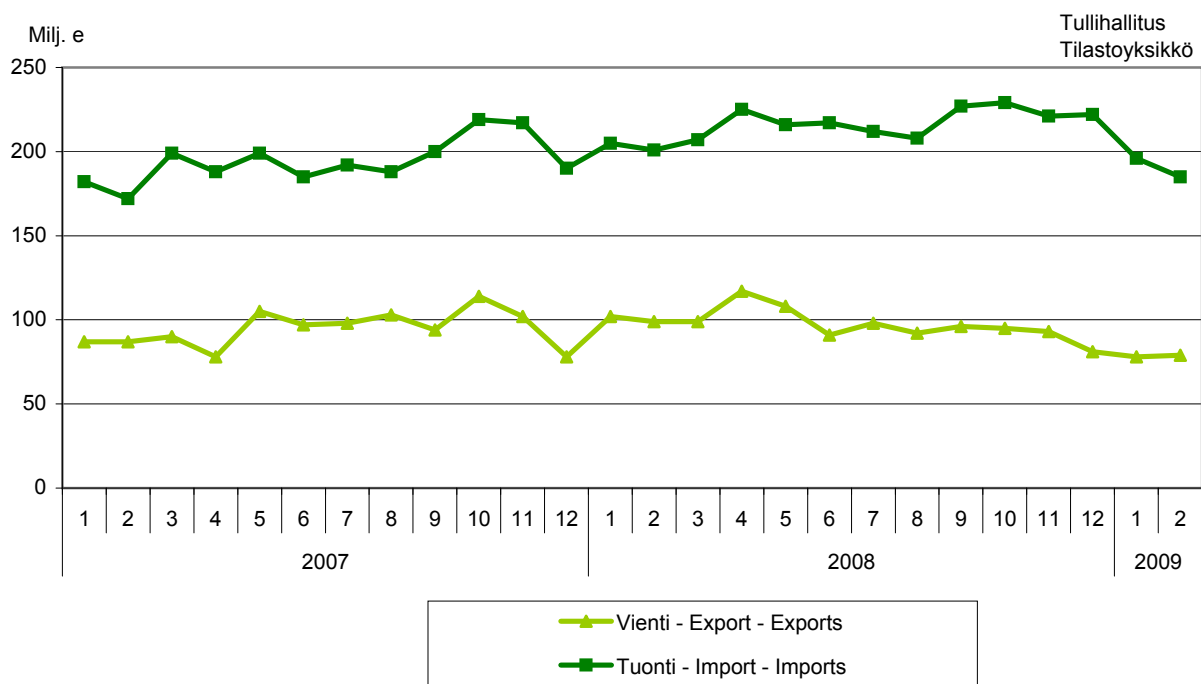
Figure 3. Imports by main use of goods



Kuvio 4. Elintarvikkeiden vienti ja tuonti 2007-2009 (SITC 0)

Figur 4. Exporten och importen av livsmedel

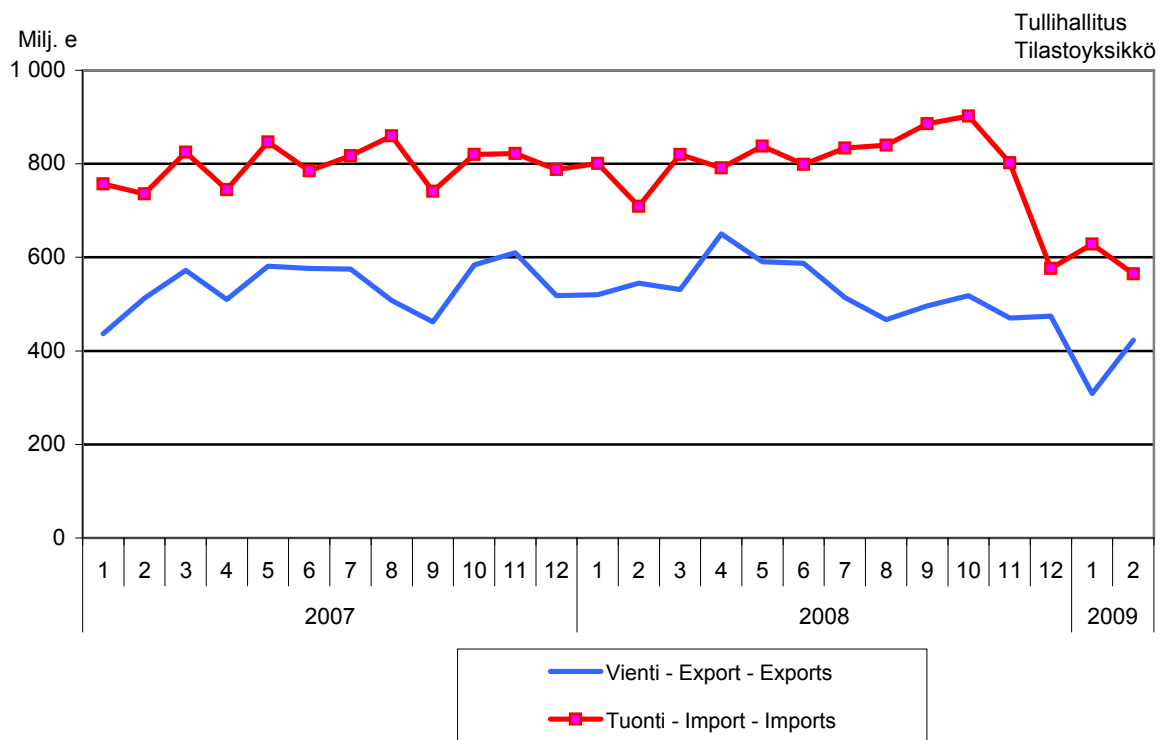
Figure 4. Exports and imports of food



Kuvio 5. Suomen ja Aasian maiden (pl. Lähi- ja Keski-Itä) välinen kauppa 2007-2009

Figur 5. Handeln mellan Finland och Asien (utan Mellersta Östern)

Figure 5. Trade between Finland and Asia (excl. Middle East)



Taulu 1. Tuonti ja vienti SITC:n mukaan
Tabell 1. Importen och exporten enligt SITC
Table 1. Imports and exports by SITC

SITC	Tuonti - Import 2009				Vienti - Export 2009			
	Helmikuu Februari	Tammi-helmikuu Januari-februari	osuus andel	muutos ändr.	Helmikuu Februari	Tammi-helmikuu Januari-februari	osuus andel	muutos ändr.
	arvo värde value milj. e	arvo värde value milj. e	andel share %	ändr. change %	arvo värde value milj. e	arvo värde value milj. e	andel share %	ändr. change %
Koko tuonti/vienti - Totalimport/export	3 505	6 990	100,0	- 32	3 546	6 916	100,0	- 36
0 Elintarvikkeet ja elävät eläimet - Livsmedel och levande djur - Food and live animals	185	381	5,5	- 6	79	158	2,3	- 22
02 Maitotaloustuotteet ja munat - Mjölkhushållningsprodukter och ägg - Dairy products and birds' eggs	18	37	0,5	- 1	28	56	0,8	- 14
05 Hedelmät ja kasvikset - Fruktur och köksväxter Vegetables and fruit	54	114	1,6	- 0	2	6	0,1	- 45
1 Juomat ja tupakka - Drycker och tobak Beverages and tobacco	30	53	0,8	- 22	8	16	0,2	- 17
2 Raaka-aineet, pl. polttoaineet - Råvaror utom bränslen Crude materials, inedible, except fuels	193	439	6,3	- 56	154	294	4,3	- 53
212 Turkisnahat, valmistamattomat - Pälskinn, oberedda Furskins, raw	17	39	0,6	- 19	4	17	0,2	- 60
24 Puutavara ja korkki - Trävaror och kork Cork and wood	36	68	1,0	- 62	87	151	2,2	- 40
248 Sahattu ja höylätty puutavara - Sågade och hyvlade trävaror - Wood, simply worked	8	13	0,2	- 44	77	132	1,9	- 43
25 Paperimassa - Pappersmassa Pulp and waste paper	10	24	0,3	- 44	44	85	1,2	- 64
28 Malmit ja metalliromu - Malmer och skrot av metaller Metalliferous ores and metal scrap	96	226	3,2	- 63	9	15	0,2	- 67
3 Poltto- ja voiteluaineet, sähkövirta - Bränslen, smörjmedel, elström - Mineral fuels etc	537	1 060	15,2	- 39	143	287	4,2	- 46
33 Kivennäisöljyt ja kivennäisöljytuotteet - Mineraloljor och mineraloljeproducter - Petroleum and products	354	664	9,5	- 51	121	248	3,6	- 53
4 Eläin- ja kasviöljyt ja -rasvat - Animaliska och vegetabiliska oljor och fetter - Animal, vegetable oil, fat	2	11	0,2	- 38	2	5	0,1	- 43
5 Kemialliset aineet ja tuotteet - Kemiska ämnen och produkter - Chemicals and related products, nes	387	751	10,7	- 30	338	668	9,7	- 23
51+52 Orgaaniset ja epäorgaaniset kemialliset aineet - Organiska och oorganiska kemiska ämnen - Organic and inorganic chemicals	83	165	2,4	- 41	96	193	2,8	- 27
54 Lääkevalmistteet ja farmaseuttiset tuotteet - Medicinska och farmaceutiska produkter - Medicinal, pharm. products	116	225	3,2	- 16	66	121	1,7	+ 7
57+58 Muovit, valmistamattomat ja valmistetut - Plaster, bearbetade och bearbetade - Plastics in primary and non-primary forms	70	142	2,0	- 43	94	182	2,6	- 32
6 Valmistetut tavarat valmistusaineen mukaan - Bearbetade varor enligt materialet - Basic manufactures	393	784	11,2	- 40	940	1 853	26,8	- 46
63 Puu- ja korkkituotteet, pl. huonekalut - Produkter av trä och kork utom möbler - Wood and cork manufactures	15	30	0,4	- 40	46	90	1,3	- 52
634 Vaneri, lastu- ja kuitulevy yms. - Kryssfaner, spån- och fiberskivor o.d. - Plywood, particle board etc	9	18	0,3	- 41	30	60	0,9	- 57
64 Paperi ja pahvi sekä tuotteet niistä - Papper, papp och produkter därav - Paper, paperboard and articles thereof	42	85	1,2	- 22	473	951	13,7	- 33
65 Tekstiilituotteet, pl. vaatteet - Textilprodukter utom kläder - Textile yarn, fabrics, made up articles, etc	36	71	1,0	- 29	20	41	0,6	- 32
67 Rauta ja teräs - Järn och stål Iron and steel	97	203	2,9	- 46	162	319	4,6	- 65
68 Muut metallit - Andra metaller Non-ferrous metals	46	82	1,2	- 68	113	213	3,1	- 55
69 Tuotteet epäjalosta metallista - Arbeten av oädla metaller - Manufactures of metals, nes	94	179	2,6	- 27	67	128	1,8	- 30
7 Koneet, laitteet ja kuljetusvälineet - Maskiner, apparater och transportmedel - Machinery, transport equipmt	1 223	2 415	34,5	- 32	1 569	3 062	44,3	- 33
71 Voimakoneet ja moottorit - Kraftmaskiner och motorer Power generating machinery and equipment	85	202	2,9	- 6	233	415	6,0	+ 4
72 Eri toimialojen erikoiskoneet - Maskiner för särskilda industrier - Machinery for special industries	96	192	2,8	- 31	278	506	7,3	- 33
74 Yleiskäyttöiset teoll. koneet ja laitteet - Industri-maskiner för allmänt bruk - General industrl machy, nes	185	351	5,0	- 25	256	480	6,9	- 22
75 Toimistokoneet ja atk-laitteet - Kontorsmaskiner och adb-maskiner - Office machines and adp machines	82	173	2,5	- 28	24	50	0,7	- 40
76 Puhelin-, radio-, tv- yms. -laitteet - Telefon-, radio-, tv- o.d. -apparater - Telecomm, sound recording equipment	231	457	6,5	- 40	401	783	11,3	- 47
77 Muut sähkökoneet ja -laitteet - Andra elektriska maskiner och apparater - Electric machinery, nes and parts	221	438	6,3	- 26	187	371	5,4	- 28
78 Moottoriajoneuvot - Motorfordon Road vehicles	262	466	6,7	- 48	159	292	4,2	- 41
79 Muut kuljetusvälineet - Andra transportmedel Other transport equipment	45	106	1,5	+ 98	14	131	1,9	- 28
793 Laivat, veneet ja muut uivat rakenteet - Fartyg, båtar och annan flytande materiel - Ships and boats etc	4	8	0,1	- 36	8	122	1,8	- 22
8 Erinäiset valmiit tavarat - Diverse färdiga varor Miscellaneous manufactured articles	396	785	11,2	- 12	225	419	6,1	- 20
82 Huonekalut - Möbler Furniture and parts thereof	39	78	1,1	- 23	14	27	0,4	- 38
84 Vaatteet - Kläder Articles of apparel and clothing accessories	122	236	3,4	+ 0	22	37	0,5	- 16
85 Jalkineet - Skor Footwear	30	54	0,8	- 4	6	10	0,1	- 20
87 Kojeeet, mittarit yms. - Instrumentmätare o.d. Instruments and apparatuses, nes	57	118	1,7	- 13	93	173	2,5	- 12
9 Muut tavarat - Övriga varor Goods not classified elsewhere	159	311	4,4	+ 25	87	153	2,2	+ 54

Taulu 2. Vienti tuoteluokittain (CPA2008)

Tabell 2. Exporten fördelad enligt produkter efter näringsgren (CPA2008)

Table 2. Exports by Products by Activity (CPA2008)

Tuoteluokka - Produkter efter näringsgren - Products by Activity	Helmikuu - Februari 2009			Tammi-helmikuu 2009 Januari-februari 2009		
	arvo värde value milj. e	osuus andel share %	muutos ändr. change %	arvo värde value milj. e	osuus andel share %	muutos ändr. change %
Koko vienti - Totalexport - Total exports	3 546	100,0	- 36	6 916	100,0	- 36
A Maa-, metsä- ja kalataloustuotteet - Jordbruks-, skogs- och fiskeriprodukter - Products of agriculture, forestry and fishing	16	0,5	- 53	44	0,6	- 51
B Kaivostoiminnan ja louhinnan tuotteet - Produkter från gruvdrift och utvinning av mineral - Products from mining and quarrying	5	0,2	- 46	12	0,2	- 38
061 Raakaöljy - Råpetroleum - Crude petroleum	0	0,0	- 84	0	0,0	- 79
C Teollisuustuotteet - Tillverkade varor - Manufactured goods	3 396	95,8	- 37	6 630	95,9	- 37
10-12 Elintarvikkeet, juomat ja tupakka - Livsmedel, drycker och tobak - Food, beverages and tobacco	86	2,4	- 15	169	2,4	- 16
13-15 Tekstiilit, vaatteet, nahka ja nahkatuotteet - Textilier, kläder, läder och lädervaror - Textiles, clothes, leather and leather products	51	1,4	- 23	93	1,4	- 25
16-18 Metsäteollisuuden tuotteet - Skogsindustriprodukter - Forest industry products	651	18,4	- 36	1 276	18,4	- 40
16 Sahatavara ja puutuotteet - Sågvaror och varor av trä - Wood and wood products	134	3,8	- 40	241	3,5	- 46
17 Paperi, paperi- ja kartonkituotteet, paperimassa - Papper, pappers- och pappvaror, massa - Paper, paper and paperboard products, pulp	516	14,6	- 35	1 034	15,0	- 38
19-22 Kemian teollisuuden tuotteet - Produkter från kemisk industri - Chemical industry products	502	14,2	- 34	996	14,4	- 35
19 Koksi ja öljytuotteet - Stenkols- och petroleumprodukter - Coke and petroleum products	122	3,4	- 52	249	3,6	- 53
20 Kemikaalit ja kemialliset tuotteet - Kemikalier och kemiska produkter - Chemicals and chemical products	225	6,4	- 30	459	6,6	- 29
21 Lääkeaineet ja lääkkeet - Farmaceutiska produkter och läkemedel - Pharmaceutical products and pharmaceutical preparations	74	2,1	+ 16	134	1,9	+ 7
22 Kumi- ja muovituotteet - Gummi- och plastvaror - Rubber and plastic products	81	2,3	- 31	154	2,2	- 31
23 Muut ei-metalliset mineraalituotteet - Andra icke-metalliska mineraliska produkter - Other non-metallic mineral products	36	1,0	- 37	76	1,1	- 35
24-25 Metallit ja metallituotteet - Metaller och metallvaror - Metal and metal products	374	10,5	- 53	717	10,4	- 55
24 Metallit - Metaller - Basic metals	285	8,0	- 59	550	8,0	- 60
25 Metallituotteet (pl. koneet ja laitteet) - Metallvaror (exkl. maskiner och appar.) - Fabricated metal products (excl. machinery and equip.)	89	2,5	- 16	167	2,4	- 25
26-27 Sähkö- ja elektroniikkateollisuuden tuotteet - Produkter av el- och elektronikindustri - Electric and electronics industry products	823	23,2	- 33	1 560	22,6	- 36
26 Tietokoneet, elektroniset ja optiset laitteet - Datorer, elektronikvaror och optik - Computers, electronic and optical products	502	14,2	- 43	987	14,3	- 44
263 Viestintälaitteet - Kommunikationsutrustning - Communication equip.	383	10,8	- 45	747	10,8	- 47
27 Sähkölaitteet - Elapparater - Electrical equipment	321	9,1	- 9	573	8,3	- 15
28 Koneet ja laitteet - Maskiner och app. - Machinery and equip.	618	17,4	- 30	1 147	16,6	- 27
29-30 Kulkuneuvot - Transportmedel - Transport equipment	182	5,1	- 59	464	6,7	- 33
29 Moottoriajoneuvot - Motorfordon - Motor vehicles	156	4,4	- 45	290	4,2	- 41
30 Muut kulkuneuvot - Andra transportmedel - Other transport equipment	25	0,7	- 84	174	2,5	- 11
31-33 Muut teollisuustuotteet - Övriga tillverkade varor - Other manufactured goods	73	2,0	+ 2	132	1,9	- 4
D Sähkö, kaasua, lämpö, jäähdytys - El, gas, värme, kyla - Electricity, gas, steam, air conditioning 1)	20	0,6	>999	37	0,5	>999
E-X Muut tuotteet - Övriga produkter - Other products	108	3,1	+ 8	193	2,8	- 1

1) Maakaasu B 062 - Naturgas B 062 - Natural gas B 062

Taulu 3. Tuonti tuoteluokittain (CPA2008)

Tabell 3. Importen fördelad enligt produkter efter näringsgren (CPA2008)

Table 3. Imports by Products by Activity (CPA2008)

Tuoteluokka - Produkter efter näringsgren - Products by Activity	Helmikuu - Februari 2009			Tammi-helmikuu 2009 Januari-februari 2009		
	arvo värde value milj. e	osuus andel share %	muutos ändr. change %	arvo värde value milj. e	osuus andel share %	muutos ändr. change %
Koko tuonti - Totalimport - Total imports	3 505	100,0	- 31	6 990	100,0	- 32
A Maa-, metsä- ja kalataloustuotteet - Jordbruks-, skogs- och fiskeriprodukter - Products of agriculture, forestry and fishing	100	2,9	- 37	218	3,1	- 35
B Kaivostoiminnan ja louhinnan tuotteet - Produkter från gruvdrift och utvinning av mineral - Products from mining and quarrying	475	13,6	- 37	983	14,1	- 40
061 Raakaöljy - Råpetroleum - Crude petroleum	253	7,2	- 46	467	6,7	- 55
C Teollisuustuotteet - Tillverkade varor - Manufactured goods	2 691	76,8	- 30	5 314	76,0	- 31
10-12 Elintarvikkeet, juomat ja tupakka - Livsmedel, drycker och tobak - Food, beverages and tobacco	177	5,1	- 11	360	5,1	- 11
13-15 Tekstiilit, vaatteet, nahka ja nahkatuotteet - Textilier, kläder, läder och lädervaror - Textiles, clothes, leather and leather products	192	5,5	- 9	369	5,3	- 8
16-18 Metsäteollisuuden tuotteet - Skogsindustriprodukter - Forest industry products	88	2,5	- 33	178	2,5	- 31
16 Sahatavara ja puutuotteet - Sågvaror och varor av trä - Wood and wood products	34	1,0	- 39	66	0,9	- 36
17 Paperi, paperi- ja kartonkituotteet, paperimassa - Papper, pappers- och pappvaror, massa - Paper, paper and paperboard products, pulp	53	1,5	- 30	110	1,6	- 28
19-22 Kemian teollisuuden tuotteet - Produkter från kemisk industri - Chemical industry products	572	16,3	- 29	1 133	16,2	- 30
19 Koksi ja öljytuotteet - Stenkols- och petroleumprodukter - Coke and petroleum products	111	3,2	- 38	214	3,1	- 41
20 Kemikaalit ja kemialliset tuotteet - Kemikalier och kemiska produkter - Chemicals and chemical products	258	7,4	- 34	515	7,4	- 32
21 Lääkeaineet ja lääkkeet - Farmaceutiska produkter och läkemedel - Pharmaceutical products and pharmaceutical preparations	118	3,4	- 4	230	3,3	- 17
22 Kumi- ja muovituotteet - Gummi- och plastvaror - Rubber and plastic products	85	2,4	- 24	174	2,5	- 21
23 Muut ei-metalliset mineraalituotteet - Andra icke-metalliska mineraliska produkter - Other non-metallic mineral products	35	1,0	- 32	69	1,0	- 32
24-25 Metallit ja metallituotteet - Metaller och metallvaror - Metal and metal products	247	7,1	- 49	513	7,3	- 46
24 Metallit - Metaller - Basic metals	152	4,3	- 57	303	4,3	- 57
25 Metallituotteet (pl. koneet ja laitteet) - Metallvaror (exkl. maskiner och appar.) - Fabricated metal products (excl. machinery and equip.)	95	2,7	- 26	211	3,0	- 18
26-27 Sähkö- ja elektroniikkateollisuuden tuotteet - Produkter av el- och elektronikindustri - Electric and electronics industry products	597	17,0	- 29	1 195	17,1	- 31
26 Tietokoneet, elektroniset ja optiset laitteet - Datorer, elektronikvaror och optik - Computers, electronic and optical products	426	12,2	- 28	858	12,3	- 32
263 Viestintälaitteet - Kommunikationsutrustning - Communication equip.	176	5,0	- 36	339	4,8	- 43
27 Sähkölaitteet - Elapparater - Electrical equipment	171	4,9	- 29	336	4,8	- 28
28 Koneet ja laitteet - Maskiner och app. - Machinery and equip.	350	10,0	- 29	668	9,6	- 29
29-30 Kulkuneuvot - Transportmedel - Transport equipment	331	9,4	- 38	630	9,0	- 39
29 Moottoriajoneuvot - Motorfordon - Motor vehicles	258	7,4	- 46	469	6,7	- 48
30 Muut kulkuneuvot - Andra transportmedel - Other transport equipment	73	2,1	+ 30	161	2,3	+ 35
31-33 Muut teollisuustuotteet - Övriga tillverkade varor - Other manufactured goods	102	2,9	- 14	200	2,9	- 13
D Sähkö, kaasu, lämpö, jäähdytys - El, gas, värme, kyla - Electricity, gas, steam, air conditioning 1)	34	1,0	- 35	74	1,1	- 37
E-X Muut tuotteet - Övriga produkter - Other products	206	5,9	- 29	402	5,7	- 26

1) Maakaasu B 062 - Naturgas B 062 - Natural gas B 062

Taulu 4. Tuonti ja vienti tavaroiden pääasiallisen käyttötarkoituksen mukaan (perustuu CPA-luokitukseen)
Tabell 4. Importen och exporten fördelad efter varornas huvudsakliga användning (baserar på CPA-klassificering)
Table 4. Imports and exports by main use of goods (based on CPA classification)

	Helmikuu - Februari 2009			Tammi-helmikuu 2009 Januari-februari 2009		
	arvo värde value milj. e	osuus andel share %	muutos ändr. change %	arvo värde value milj. e	osuus andel share %	muutos ändr. change %
Koko tuonti - Totalimport - Total imports	3 505	100,0	- 31	6 990	100,0	- 32
Raaka-aineet ja tuotantohyödykkeet - Råmaterial och prod.förnödenheter - Intermediate goods	1 115	31,8	- 40	2 274	32,5	- 39
Energiatuotteet - Energiprodukter Energy	548	15,6	- 35	1 096	15,7	- 38
Investointitavarat - Investeringsvaror Capital goods	833	23,8	- 28	1 667	23,8	- 29
Kestokulutustavarat - Varaktiga konsumtionsvaror Durable consumer goods	302	8,6	- 43	570	8,2	- 43
Muut kulutustavarat ¹ - Andra konsumtionsvaror ¹ Non-durable consumer goods ¹	706	20,2	- 4	1 383	19,8	- 4
Koko vienti - Totalexport - Total exports	3 546	100,0	- 36	6 916	100,0	- 36
Raaka-aineet ja tuotantohyödykkeet - Råmaterial och prod.förnödenheter - Intermediate goods	1 481	41,8	- 41	2 920	42,2	- 43
Energiatuotteet - Energiprodukter Energy	143	4,0	- 44	288	4,2	- 46
Investointitavarat - Investeringsvaror Capital goods	1 442	40,7	- 34	2 831	40,9	- 30
Kestokulutustavarat - Varaktiga konsumtionsvaror Durable consumer goods	165	4,7	- 43	295	4,3	- 42
Muut kulutustavarat ¹ - Andra konsumtionsvaror ¹ Non-durable consumer goods ¹	314	8,9	+ 2	583	8,4	- 4

1 Sisältää myös erittelemättömän kaupan - Innehåller också oklassificerade handeln - Includes also unclassified trade

Vuoden 2009 aikana taulussa 4 käyttötarkoituserityksensä pohjana käytetään edelleen CPA-luokitusta (CPA2002).
NACE Rev. 2 -version mukainen taulukko löytyy Tullin Internet-sivuilta kohdasta Ulkomaankaupatilastot - Tilastoja.

Under år 2009 används i tabell 4 fortfarande CPA-klassificering (CPA2002) som grund för klassificeringen enligt
användningssyfte. En tabell enligt NACE Rev. 2 -versionen finns på Tullens webbplats under Utrikeshandelsstatistik -
Statistik.

In 2009, CPA-classification (CPA2002) will still be used as base for the classification according to use in table 4.
A table in accordance with the NACE Rev. 2 -version is obtainable at the Finnish Customs website, under Foreign
Trade Statistics - Statistics.

Taulu 5. Vienti toimialoittain (TOL2008)

Tabell 5. Exporten fördelad enligt näringsgrenar (TOL2008)

Table 5. Exports by industries (TOL 2008)

Toimiala - Näringsgren - Branch of industry	Helmikuu - Februari 2009			Tammi-helmikuu 2009 Januari-februari 2009		
	arvo värde value milj. e	osuus andel share %	muutos ändr. change %	arvo värde value milj. e	osuus andel share %	muutos ändr. change %
Koko vienti - Totalexport - Total exports	3 546	100,0	- 36	6 916	100,0	- 36
A Maa-, metsä- ja kalatalous - Jordbruk, skogsbruk och fiske - Agriculture, forestry and fishing	3	0,1	- 31	4	0,1	- 36
B Kaivostoiminta ja louhinta - Gruvdrift och utvinning av mineral - Mining and quarrying	10	0,3	- 37	19	0,3	- 34
C Teollisuus - Tillverkning - Manufacturing	2 991	84,4	- 38	5 899	85,3	- 37
10-12 Elintarvikkeiden, juomien ja tupakan valmistus - Livsmedels-, dryckes- och tobaksvarufremställning - Manufacture of food products, beverages and tobacco	71	2,0	- 16	141	2,0	- 17
13-15 Tekstiilien, vaatteiden, nahan ja nahkatuotteiden valmistus - Tillverkning av textilier, kläder, läder och läderprodukter - Manufacture of textiles, clothes, leather and leather products	31	0,9	- 26	57	0,8	- 29
16-18 Metsäteollisuus - Skogsindustri - Forest industry	647	18,3	- 36	1 270	18,4	- 40
16 Sahatavaran ja puutuotteiden valmistus - Sågvirkes- och trävarutillverkning - Manufacture of wood and wood products	121	3,4	- 40	217	3,1	- 47
17 Paperin, paperi- ja kartonkituotteiden sekä paperimassan valmistus - Tillverkning av papper, pappers- och pappvaror samt massa - Manufacture of paper, paper and paperboard products and pulp	510	14,4	- 36	1 022	14,8	- 38
19-22 Kemian teollisuus - Kemisk industri - Chemical industry	457	12,9	- 30	904	13,1	- 31
19+21 Koksen ja öljytuotteiden sekä lääkeaineiden ja lääkkeiden valmistus - Tillverkning av stenkols- och petroleumprodukter samt farmaceutiska produkter och läkemedel - Manufacture of coke and petroleum products and pharmaceutical products and preparations	186	5,2	- 35	358	5,2	- 40
20 Kemikaalien ja kemiallisten tuotteiden valmistus - Tillverkning av kemikalier och kemiska produkter - Manufacture of chemicals and chemical products	184	5,2	- 25	373	5,4	- 23
22 Kumi- ja muovituotteiden valmistus - Tillverkning av gummi- och plastvaror - Manufacture of rubber and plastic products	75	2,1	+ 30	131	1,9	+ 13
23 Muiden ei-metallisten mineraalituotteiden valmistus - Tillverkning av andra icke-metalliska mineraliska produkter - Manufacture of other non-metallic mineral products	42	1,2	- 39	85	1,2	- 38
24-25 Metall- ja metallituoteteollisuus - Tillverkning av metall och metallvaror - Manufacture of metal and metal products	326	9,2	- 55	641	9,3	- 56
24 Metallien jalostus - Metallframställning - Manufacture of basic metals	246	6,9	- 61	486	7,0	- 62
25 Metallituotteiden valmistus, pl. koneet ja laitteet - Tillverkning av metallvaror, exkl. maskiner och apparater - Manufacture of fabricated metal products excl. machinery and equip.	79	2,2	- 14	154	2,2	- 17
26-27 Sähkö- ja elektroniikkateollisuus - El- och elektronikindustri - Electric and electronics industry	658	18,5	- 37	1 285	18,6	- 38
26 Tietokoneiden sekä elektronisten ja optisten tuotteiden valmistus - Tillverkning av datorer, elektronikvaror och optik - Manufacture of computers, electronic and optical products	470	13,2	- 41	918	13,3	- 44
27 Sähkölaitteiden valmistus - Tillverkning av elapparater - Manufacture of electrical equipment	188	5,3	- 20	366	5,3	- 18
28 Koneiden ja laitteiden valmistus - Tillverkning av maskiner och apparater - Manufacture of machinery and equipment	671	18,9	- 22	1 203	17,4	- 22
29-30 Kulkuneuvojen valmistus - Tillverkning av transportmedel - Manufacture of transport equipment	54	1,5	- 79	228	3,3	- 42
29 Moottoriajoneuvojen valmistus - Tillverkning av motorfordon - Manufacture of motor vehicles	38	1,1	- 66	86	1,2	- 63
30 Muiden kulkuneuvojen valmistus - Tillverkning av andra transportmedel - Manufacture of other transport equipment	16	0,4	- 89	142	2,1	- 14
31-33 Muiden teollisuustuotteiden valmistus - Annan tillverkning - Other manufacturing	35	1,0	- 24	86	1,2	- 4
D Sähkö-, kaasu- ja lämpöhuolto, jäähdytysliiketoiminta 1) - Försörjning av el, gas, värme och kyla 1) - Electricity, gas, steam and air conditioning supply 1)	21	0,6	>999	39	0,6	>999
G Tukku- ja vähittäiskauppa - Parti- och detaljhandel - Wholesale and retail trade	338	9,5	- 44	608	8,8	- 46
45 Moottoriajoneuvojen kauppa - Handel med motorfordon - Sale of motor vehicles	70	2,0	- 54	104	1,5	- 56
46 Tukku- ja vähittäiskauppa, pl. moottoriajoneuvot - Partihandel, exkl. motorfordon - Wholesale, excl. motor vehicles	254	7,2	- 40	479	6,9	- 43
47 Vähittäiskauppa, pl. moottoriajoneuvot - Detaljhandel, exkl. motorfordon - Retail trade, excl. motor vehicles	14	0,4	- 44	25	0,4	- 46
E, F, H-X Muut toimialat, ml. toimiala tuntematon - Andra näringsgrenar, inkl. näringsgrenen okänd - Other industries, incl. industry unknown	184	5,2	+ 15	346	5,0	+ 9

1) Maakaasun tukku- ja vähittäiskauppa G 467 - Partihandel av naturgas G 467 - Wholesale of natural gas G 467

Taulu 6. Tuonti toimialoittain (TOL2008)

Tabell 6. Importen fördelad enligt näringsgrenar (TOL2008)

Table 6. Imports by industries (TOL 2008)

Toimiala - Näringsgren - Branch of industry		Helmikuu - Februari 2009			Tammi-helmikuu 2009 Januari-februari 2009		
		arvo värde value milj. e	osuus andel share %	muutos ändr. change %	arvo värde value milj. e	osuus andel share %	muutos ändr. change %
Koko tuonti - Totalimport - Total imports		3 505	100,0	- 31	6 990	100,0	- 32
A	Maa-, metsä- ja kalatalous - Jordbruk, skogsbruk och fiske - Agriculture, forestry and fishing	3	0,1	- 6	6	0,1	- 8
B	Kaivostoiminta ja louhintaa - Gruvdrift och utvinning av mineral - Mining and quarrying	5	0,2	- 19	10	0,1	- 13
C	Teollisuus - Tillverkning - Manufacturing	1 442	41,1	- 42	2 865	41,0	- 44
10-12	Elintarvikkeiden, juomien ja tupakan valmistus - Livsmedels-, dryckes- och tobaksvarufremställning - Manufacture of food products, beverages and tobacco	87	2,5	- 13	181	2,6	- 11
13-15	Tekstiilien, vaatteiden, nahan ja nahkatuotteiden valmistus - Tillverkning av textilier, kläder, läder och läderprodukter - Manufacture of textiles, clothes, leather and leather products	32	0,9	- 21	65	0,9	- 20
16-18	Metsäteollisuus - Skogsindustri - Forest industry	85	2,4	- 55	182	2,6	- 48
16	Sahatavaran ja puutuotteiden valmistus - Sågvirkes- och trävarutillverkning - Manufacture of wood and wood products	22	0,6	- 43	43	0,6	- 41
17	Paperin, paperi- ja kartonkituotteiden sekä paperimassan valmistus - Tillverkning av papper, pappers- och pappvaror samt massa - Manufacture of paper, paper and paperboard products and pulp	57	1,6	- 59	118	1,7	- 54
19-22	Kemian teollisuus - Kemisk industri - Chemical industry	493	14,1	- 41	960	13,7	- 46
19+21	Koksin ja öljytuotteiden sekä lääkeaineiden ja lääkkeiden valmistus - Tillverkning av stenkols- och petroleumprodukter samt farmaceutiska produkter och läkemedel - Manufacture of coke and petroleum products and pharmaceutical products and preparations	340	9,7	- 42	649	9,3	- 50
20	Kemikaalien ja kemiallisten tuotteiden valmistus - Tillverkning av kemikalier och kemiska produkter - Manufacture of chemicals and chemical products	107	3,1	- 35	201	2,9	- 38
22	Kumi- ja muovituotteiden valmistus - Tillverkning av gummi- och plastvaror - Manufacture of rubber and plastic products	45	1,3	- 40	110	1,6	- 29
23	Muiden ei-metallisten mineraalituotteiden valmistus - Tillverkning av andra icke-metalliska mineraliska produkter - Manufacture of other non-metallic mineral products	24	0,7	- 30	45	0,6	- 43
24-25	Metalli- ja metallituoteteollisuus - Tillverkning av metall och metallvaror - Manufacture of metal and metal products	167	4,8	- 63	353	5,0	- 61
24	Metallien jalostus - Metallframställning - Manufacture of basic metals	117	3,4	- 68	256	3,7	- 67
25	Metallituotteiden valmistus, pl. koneet ja laitteet - Tillverkning av metallvaror, exkl. maskiner och apparater - Manufacture of fabricated metal products excl. machinery and equip.	49	1,4	- 34	96	1,4	- 33
26-27	Sähkö- ja elektroniikkateollisuus - El- och elektronikindustri - Electric and electronics industry	327	9,3	- 29	643	9,2	- 33
26	Tietokoneiden sekä elektronisten ja optisten tuotteiden valmistus - Tillverkning av datorer, elektronikvaror och optik - Manufacture of computers, electronic and optical products	249	7,1	- 29	491	7,0	- 34
27	Sähkölaitteiden valmistus - Tillverkning av elapparater - Manufacture of electrical equipment	79	2,2	- 29	152	2,2	- 29
28	Koneiden ja laitteiden valmistus - Tillverkning av maskiner och apparater - Manufacture of machinery and equipment	167	4,8	- 31	311	4,5	- 30
29-30	Kulkuneuvojen valmistus - Tillverkning av transportmedel - Manufacture of transport equipment	37	1,1	- 70	71	1,0	- 69
29	Moottorijoneuvojen valmistus - Tillverkning av motorfordon - Manufacture of motor vehicles	25	0,7	- 70	48	0,7	- 71
30	Muiden kulkuneuvojen valmistus - Tillverkning av andra transportmedel - Manufacture of other transport equipment	12	0,3	- 69	24	0,3	- 66
31-33	Muiden teollisuustuotteiden valmistus - Annan tillverkning - Other manufacturing	24	0,7	- 23	54	0,8	- 4
D	Sähkö-, kaasu- ja lämpöhuolto, jäähdytysliiketoiminta 1) - Försörjning av el, gas, värme och kyla 1) - Electricity, gas, steam and air conditioning supply 1)	80	2,3	- 21	178	2,5	- 5
G	Tukku- ja vähittäiskauppa - Parti- och detaljhandel - Wholesale and retail trade	1 666	47,5	- 26	3 275	46,9	- 27
45	Moottorijoneuvojen kauppa - Handel med motorfordon - Sale of motor vehicles	265	7,6	- 42	489	7,0	- 45
46	Tukkukauppa, pl. moottorijoneuvot - Partihandel, exkl. motorfordon - Wholesale, excl. motor vehicles	1 207	34,4	- 22	2 403	34,4	- 23
47	Vähittäiskauppa, pl. moottorijoneuvot - Detaljhandel, exkl. motorfordon - Retail trade, excl. motor vehicles	194	5,5	- 17	384	5,5	- 14
E, F, H-X	Muut toimialat, ml. toimiala tuntematon - Andra näringsgrenar, inkl. näringsgrenen okänd - Other industries, incl. industry unknown	309	8,8	+ 19	656	9,4	+ 24

1) Maakaasun tukkukauppa G 467- Partihandel av naturgas G 467 - Wholesale of natural gas G 467

Taulu 7. Kauppavaihto maaryhmittäin ja maittain
Tabell 7. Handelsomsättningen med ländergrupper och länder
Table 7. Trade by regions and countries

	Tuonti - Import 2009				Vienti - Export 2009				Kauppataase - Balans	
	Helmikuu	Tammi-helmikuu	osuus andel	muutos ändr.	Helmikuu	Tammi-helmikuu	osuus andel	muutos ändr.	Helmikuu	Tammi-
	Februari	Januari-februari			Februari	Januari-februari			Februari	helmikuu
Alkuperä-/määrämaa Ursprungs/bestämmandeland Origin/destination	arvo värde value milj. e	arvo värde value milj. e	%	%	arvo värde value milj. e	arvo värde value milj. e	%	%	milj. e	Januari- februari milj. e
Koko tuonti/vienti - Totalimport/export	3 505	6 990	100,0	- 32	3 546	6 916	100,0	- 36	+41	-74
EU	1 990	3 856	55,2	- 34	2 030	4 182	60,5	- 33	+40	+325
Euroalue - Euro område - Euro zone	1 133	2 215	31,7	- 31	1 139	2 400	34,7	- 32	+6	+185
Ulkokauppa - Externhandeln - External trade	1 515	3 134	44,8	- 30	1 516	2 734	39,5	- 40	+1	-400
Keh.maat - U.länder - Developing countries	611	1 270	18,2	- 26	613	1 060	15,3	- 40	+2	-211
Eurooppa - Europa - Europe	2 662	5 161	73,8	- 35	2 599	5 199	75,2	- 36	-64	+38
EU	1 990	3 856	55,2	- 34	2 030	4 182	60,5	- 33	+40	+325
AT Itävalta - Österrike - Austria	32	62	0,9	- 28	28	57	0,8	- 22	-4	-5
BE Belgia - Belgien - Belgium	78	144	2,1	- 35	93	194	2,8	- 35	+16	+51
BG Bulgaria - Bulgarien - Bulgaria	2	5	0,1	- 36	8	12	0,2	+ 4	+5	+8
CY Kypros - Cypern - Cyprus	0	1	0,0	- 15	2	3	0,0	- 11	+2	+3
CZ Tsekin tasavalta - Tjeckien - Czech Republic	46	82	1,2	- 14	20	41	0,6	- 28	-26	-41
DE Saksa - Tyskland - Germany	528	1 022	14,6	- 30	385	795	11,5	- 33	-143	-227
DK Tanska - Danmark - Denmark	98	186	2,7	- 32	82	180	2,6	- 24	-16	-6
EE Viro - Estland - Estonia	74	155	2,2	- 27	65	133	1,9	- 44	-9	-23
ES Espanja - Spanien - Spain	49	119	1,7	- 27	88	185	2,7	- 47	+39	+65
FR Ranska - Frankrike - France	124	249	3,6	- 21	130	398	5,8	- 4	+6	+149
GB Iso-Britannia - Storbritannien - United Kingdom	125	243	3,5	- 47	200	404	5,8	- 35	+75	+161
GR Kreikka - Grekland - Greece	3	13	0,2	- 55	34	50	0,7	- 18	+31	+37
HU Unkari - Ungern - Hungary	36	68	1,0	- 8	19	37	0,5	- 33	-17	-30
IE Irlanti - Irland - Ireland	30	63	0,9	- 25	20	37	0,5	- 32	-10	-27
IT Italia - Italien - Italy	113	206	2,9	- 31	111	221	3,2	- 42	-2	+15
LT Liettua - Litauen - Lithuania	18	31	0,4	+ 15	13	29	0,4	- 55	-4	-2
LU Luxemburg - Luxembourg	3	4	0,1	- 35	1	2	0,0	- 50	-2	-2
LV Latvia - Lettland - Latvia	14	29	0,4	- 27	18	35	0,5	- 52	+4	+7
MT Malta	3	4	0,1	- 29	0	1	0,0	- 36	-2	-3
NL Alankomaat - Nederländerna - Netherlands	137	261	3,7	- 44	181	355	5,1	- 43	+44	+95
PL Puola - Polen - Poland	66	136	1,9	- 21	100	198	2,9	- 25	+34	+62
PT Portugali - Portugal	13	26	0,4	- 60	48	70	1,0	+ 49	+36	+43
RO Romania - Rumänien - Romania	6	12	0,2	- 13	10	18	0,3	- 39	+4	+6
SE Ruotsi - Sverige - Sweden	374	696	10,0	- 37	356	693	10,0	- 35	-18	-4
SI Slovenia - Slovenien - Slovenia	6	10	0,1	- 14	10	17	0,2	- 34	+4	+6
SK Slovakia - Slovakien - Slovakia	14	31	0,4	- 74	6	16	0,2	- 8	-8	-15
Muu Eurooppa - Övr. Europa - Rest of Europe	672	1 305	18,7	- 37	569	1 018	14,7	- 46	-104	-287
CH Sveitsi - Schweiz - Switzerland	50	86	1,2	- 0	52	98	1,4	+ 1	+2	+12
IS Islanti - Island - Iceland	0	1	0,0	- 76	2	4	0,1	- 56	+2	+3
NO Norja - Norge - Norway	63	132	1,9	- 22	96	195	2,8	- 54	+33	+63
RU Venäjä - Ryssland - Russia	528	1 019	14,6	- 41	338	586	8,5	- 47	-190	-433
TR Turkki - Turkiet - Turkey	22	44	0,6	- 30	46	72	1,0	- 37	+24	+28
UA Ukraina - Ukraine	5	13	0,2	+ 55	22	38	0,5	- 60	+17	+24
Pohjois-Afrikka - Nordafrika - North Africa	5	11	0,2	- 58	41	65	0,9	- 62	+36	+54
EG Egypti - Egypten - Egypt	3	5	0,1	+ 1	17	26	0,4	- 49	+15	+22
MA Marokko - Marocko - Morocco	2	4	0,1	+ 28	8	13	0,2	- 86	+6	+9
Muut Afrikan maat - Övr. Afrika - Rest of Africa	14	35	0,5	- 57	35	80	1,2	- 45	+21	+45
ZA Etelä-Afrikka - Sydafrika - South Africa	5	13	0,2	- 53	21	43	0,6	- 46	+16	+30
Lähi- ja Keski-Itä - Mellersta Östern - Middle East	13	23	0,3	- 3	89	158	2,3	- 66	+77	+135
AE Arabiemiirik. - Arabemiraten - Arab Emirates	1	2	0,0	+ 14	18	40	0,6	- 63	+17	+38
IL Israel	9	17	0,2	- 3	11	20	0,3	- 24	+2	+3
IR Iran	0	0	0,0	- 26	5	8	0,1	- 45	+4	+7
SA Saudi-Arabia - Saudiarabien - Saudi Arabia	1	2	0,0	- 30	16	31	0,4	- 82	+14	+28
Muu Aasia - Övr. Asien - Rest of Asia	565	1 193	17,1	- 21	423	733	10,6	- 31	-142	-461
CN Kiina - Kina - China	313	622	8,9	- 9	162	268	3,9	- 18	-150	-355
HK Hongkong - Hong Kong	5	10	0,1	- 27	12	22	0,3	- 29	+7	+12
ID Indonesia - Indonesien - Indonesia	7	20	0,3	- 27	5	12	0,2	- 36	-1	-8
IN Intia - Indien - India	15	32	0,5	- 9	32	66	1,0	- 30	+18	+34
JP Japani - Japan	74	164	2,4	- 25	62	119	1,7	- 46	-13	-45
KR Etelä-Korea - Sydkorea - South Korea	47	88	1,3	- 64	54	85	1,2	- 13	+6	-3
KZ Kazakstan - Kazachstan - Kazakhstan	16	40	0,6	- 24	21	35	0,5	- 30	+4	-5
MY Malesia - Malaysia	14	34	0,5	- 29	7	13	0,2	- 63	-8	-21
PH Filippiinit - Filippiinerna - Philippines	3	7	0,1	- 17	5	13	0,2	- 30	+2	+6
SG Singapore	6	30	0,4	+ 101	15	25	0,4	- 49	+9	-5
TH Thaimaa - Thailand	19	46	0,7	+ 3	9	14	0,2	- 43	-10	-32
TW Taiwan	24	55	0,8	- 29	21	30	0,4	- 16	-3	-25
Pohjois-Amerikka - Nordamerika - North America	119	326	4,7	+ 1	211	416	6,0	- 22	+91	+89
CA Kanada - Canada	9	96	1,4	+ 269	31	55	0,8	- 29	+22	-41
US USA	111	230	3,3	- 22	179	360	5,2	- 21	+69	+129
Väli-Amerikka - Mellanamerika - Middle America	21	39	0,6	- 58	17	30	0,4	- 42	-5	-10
MX Meksiko - Mexico	15	27	0,4	- 33	12	19	0,3	- 26	-3	-8
Etelä-Amerikka - Sydamerika - South America	81	162	2,3	- 33	98	163	2,4	- 10	+17	+1
AR Argentina - Argentina	1	3	0,0	- 87	6	9	0,1	- 46	+5	+7
BR Brasilia - Brasilien - Brazil	55	93	1,3	- 3	66	99	1,4	+ 21	+11	+6
CL Chile	11	23	0,3	- 68	7	16	0,2	- 40	-4	-7
CO Kolumbia - Colombia	2	5	0,1	- 69	4	7	0,1	- 25	+2	+2
Oseania - Oceanien - Oceania	24	38	0,5	- 63	33	73	1,0	- 25	+9	+34
AU Australia - Australien - Australia	22	35	0,5	- 64	27	53	0,8	- 39	+4	+18



Tavaroiden ulkomaankaupan kuukausikatsaus
Månadsöversikt över utrikeshandel med varor
Monthly Survey on the foreign trade of goods
2009:K02
4.5.2009

Tiedustelut - Förfrågningar - Inquiries:

Kari Tähtivaara p. 020 492 1844
Matti Heinemi p. 020 492 1845
Sähköposti: etunimi.sukunimi@tulli.fi

Maaliskuun 2009 tavaroiden ulkomaankaupan ennakkotietojen ja kuukausikatsauksen julkaisupäivät ovat seuraavat:

Ennakkotiedot 2009:E03 11.05.2009
Kuukausikatsaus 2009:K03 02.06.2009

Kaikki katsaukset ovat ilmaiseksi luettavissa Tullin Internet-sivuilla <http://www.tulli.fi/>

Internet-sivuiltamme löytyvät myös käsikirja ulkomaankaupan tilastointiperiaatteista, Intrastat-opas sekä kunkin tilastokatsauksen laatuseloste.

Tarkempia maa- ja tavarakohtaisia tietoja on saatavissa maksutta ulkomaankauppätietojen jakelujärjestelmästä (ULJAS) <http://uljas.tulli.fi/> .

ISSN 1795-5165 = Suomen virallinen tilasto (painojulkaisu)
ISSN 1796-0479 = Suomen virallinen tilasto (pdf)
ISSN 1796-8593 = Tavaroiden ulkomaankaupan kuukausikatsaus (painojulkaisu)
ISSN 1796-8585 = Tavaroiden ulkomaankaupan kuukausikatsaus (pdf)

Yhteystiedot:

Tullihallitus
Tilastoyksikkö

Erottajankatu 15-17 A
PL 512
00101 Helsinki

Vaihde (09) 6141
Telefax 020 492 1860
Sähköposti: tilastot@tulli.fi

Tilastopalvelu virka-aikana
020 690 603

Kontaktuppgifter:

Tullstyrelsen
Statistikenheten

Skillnadsgatan 15-17 A
PB 512
00101 Helsingfors

Växel (09) 6141
Telefax 020 492 1860
E-post: statistik@tulli.fi

Statistikservice under tjänstetid
020 690 603

Contact information:

National Board of Customs
Statistics Unit

Erottajankatu 15-17 A
P.O.Box 512
FIN-00101 Helsinki

Phone internat. + 358 9 6141
Fax + 358 20 492 1860
E-mail: statistics@tulli.fi

Statistics service
+ 358 20 690 603

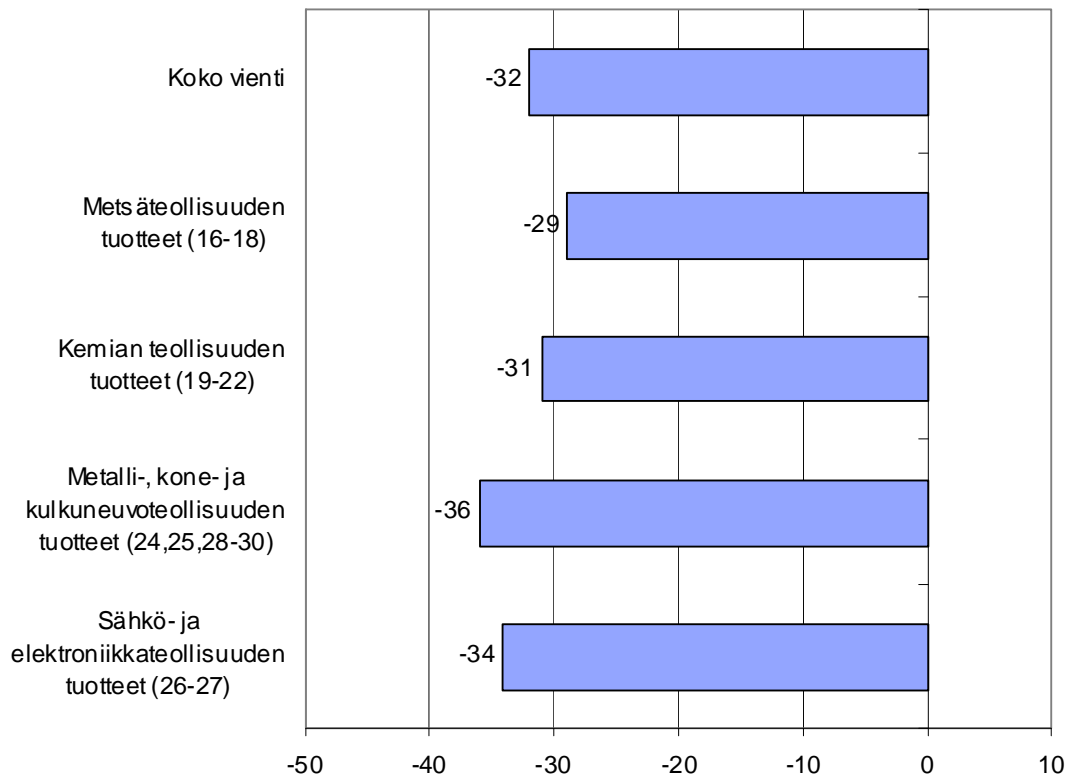


Tavaroiden ulkomaankaupan kuukausikatsaus
Månadsöversikt över utrikeshandel med varor
Monthly Survey on the foreign trade of goods

2009

Maaliskuu
Mars
March

Kuvio 1. Viennin arvon muutos tuoteluokittain (CPA) maaliskuu 2009/2008, %



Helsinki 2.6.2009. Julkaistavissa klo 9.00.

Tietoja lainattaessa lähteenä mainittava Tullihallitus.

Uppgifterna får lånas med uppgivande av Tullstyrelsen som källa.

Quoting is encouraged provided National Board of Customs is acknowledged as the source.

ULKOMAANKAUPPA MAALISKUUSSA EDELLEEN KOLMANNEKSEN LASKUSSA Edellisiin kuukausiin verrattuna supistuminen hidastui hieman

Suomen viennin arvo oli maaliskuussa Tullihallituksen ulkomaankauppatilaston mukaan 3,8 mrd. euroa eli 32 % pienempi kuin vuotta aiemmin. Tuonti supistui 30 % ja oli arvoltaan myös 3,8 mrd. euroa. Sekä viennin että tuonnin supistuminen oli hieman vähäisempää kuin tammi-helmikuussa.

Kauppatase oli maaliskuussa lähes tasapainossa. Koko alkuvuoden aikana alijäämää oli kuitenkin kertynyt runsaat 100 milj. euroa. Viime vuoden vastaavana aikana kauppatase oli 717 milj. euroa ylijäämäinen.

Sähkö- ja elektroniikkateollisuuden sekä kemian teollisuuden tuotteiden vienti oli maaliskuussa noin kolmanneksen laskussa. Lähes samaa luokkaa oli metsäteollisuuden tuotteiden viennin supistuminen. Metallien ja moottoriajoneuvojen viennin arvo jäi alle puoleen viimevuotisesta. Koneiden ja laitteiden vienti puolestaan supistui enää kymmenyksen.

Tuontia vetivät alaspäin etenkin raakaöljy, öljytuotteet, moottoriajoneuvot ja metallit. Tuontia kasvattivat puolestaan runsaan 100 milj. euron arvoiset lentokonetoimitukset, elintarvikkeet sekä lääkkeet.

Suomen kauppa Venäjän kanssa on supistunut alkuvuonna selvästi voimakkaammin kuin kauppa Saksan ja Ruotsin kanssa. Viennin arvo Venäjälle on jäänyt miltei puoleen viimevuotisesta.

Suomen ulkomaankauppa supistui tammi-maaliskuussa enemmän kuin koko EU-alueen vienti ja tuonti, jotka olivat Eurostatin ennakkotilaston mukaan viidenneksen laskussa.

Kokonaiskehitys-Totalutvecklingen-Total development (milj. euroa, e million)

	Maaliskuu Mars March		Muutos Ändring Change	Tammi-maaliskuu Januari-mars January-March		Muutos Ändring Change
	2008	2009	%	2008	2009	%
Tuonti/Import/Imports (cif)	5 425	3 821	- 30	15 716	10 839	- 31
Vienti/Export/Exports (fob)	5 591	3 815	- 32	16 433	10 734	- 35
Tase/Balans/Balance	+ 165	- 7		+ 717	- 104	

Sähkö- ja elektroniikkateollisuuden tuotteiden vientiä vetivät maaliskuussa alaspäin viestintälaitteet, joiden viennin arvo jäi puoleen viimevuotisesta. Sähkölaitteiden viennin arvo supistui sen sijaan vain vajaan kymmenyksen.

Koneiden ja laitteiden viennin supistuminen hidastui myös selvästi. Maaliskuussa niiden vienti väheni enää kymmenyksen. Voimakoneiden ja moottoreiden vienti on tammikuun notkahduksen jälkeen jatkanut kasvuaan. Henkilöautojen viennin arvo jäi kolmasosaan viimevuotisesta. Metallien vienti oli 60 %:n laskussa.

Metsäteollisuuden tuotteiden vienti supistui vajaan kolmanneksen eli selvästi vähemmän kuin tammi-helmikuussa. Paperin vienti supistui neljänneksen ja sahatavaran sekä puutuotteiden 38 %.

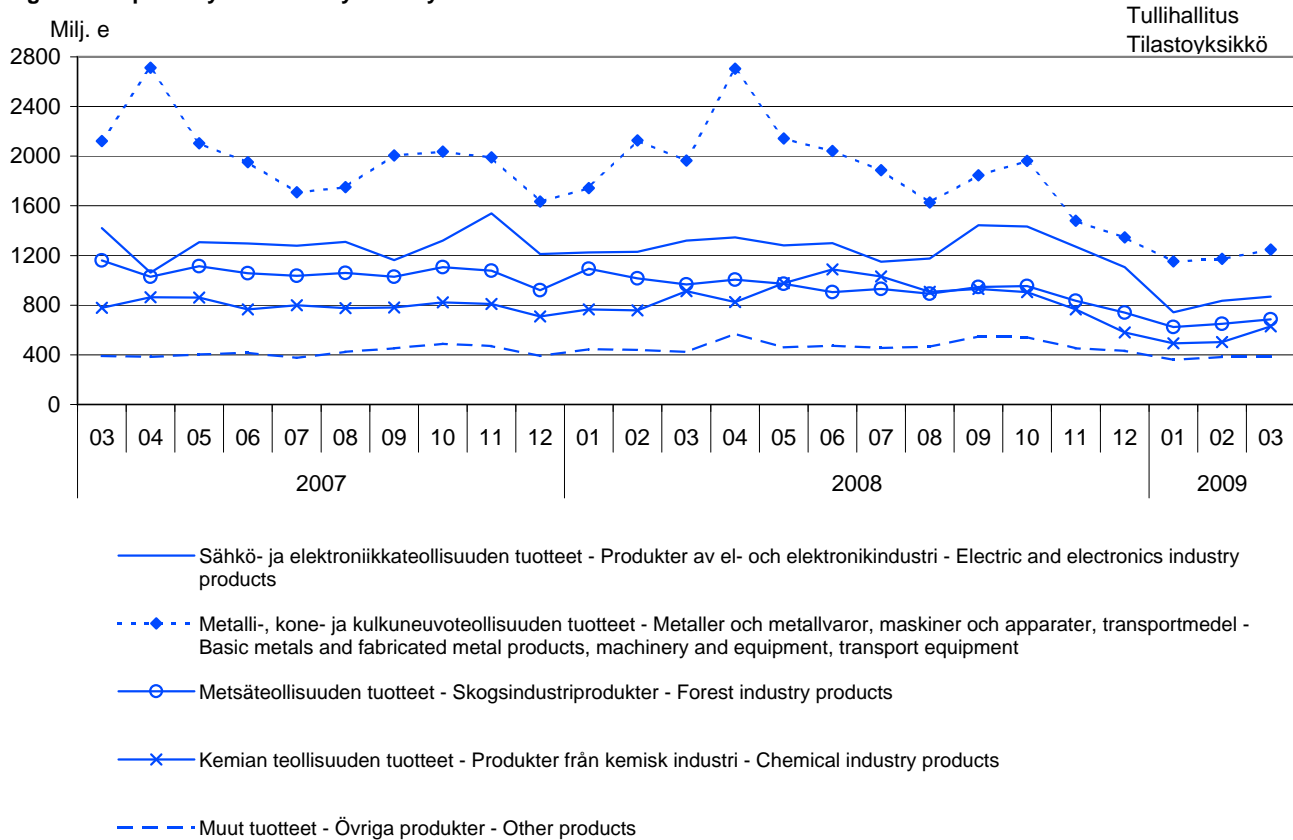
Kemian teollisuuden tuotteiden viennin arvo oli alkuvuoden tapaan kolmanneksen laskussa. Öljytuotteiden viennin arvo pysytteli edelleen puolessa viimevuotisesta. Peruskemikaalien vienti supistui neljänneksen. Lääkevienti oli muista tärkeimmistä tavararyhmistä poiketen kolmanneksen kasvussa.

Raaka-aineiden ja tuotantohyödykkeiden sekä energiatuotteiden tuonti supistui maaliskuussa runsaan kolmanneksen. Investointitavaroiden tuonti oli neljänneksen laskussa. Kestokulutustavaroiden tuonti jäi alle puoleen viime vuoden maaliskuuhun verrattuna. Henkilöautojen tuonnin arvo oli vain kolmannes viimevuotisesta.

Kuvio 2. Vienti tuoteluokittain (CPA) 2007-2009

Figur 2. Exporten fördelad enligt produkter efter näringsgren

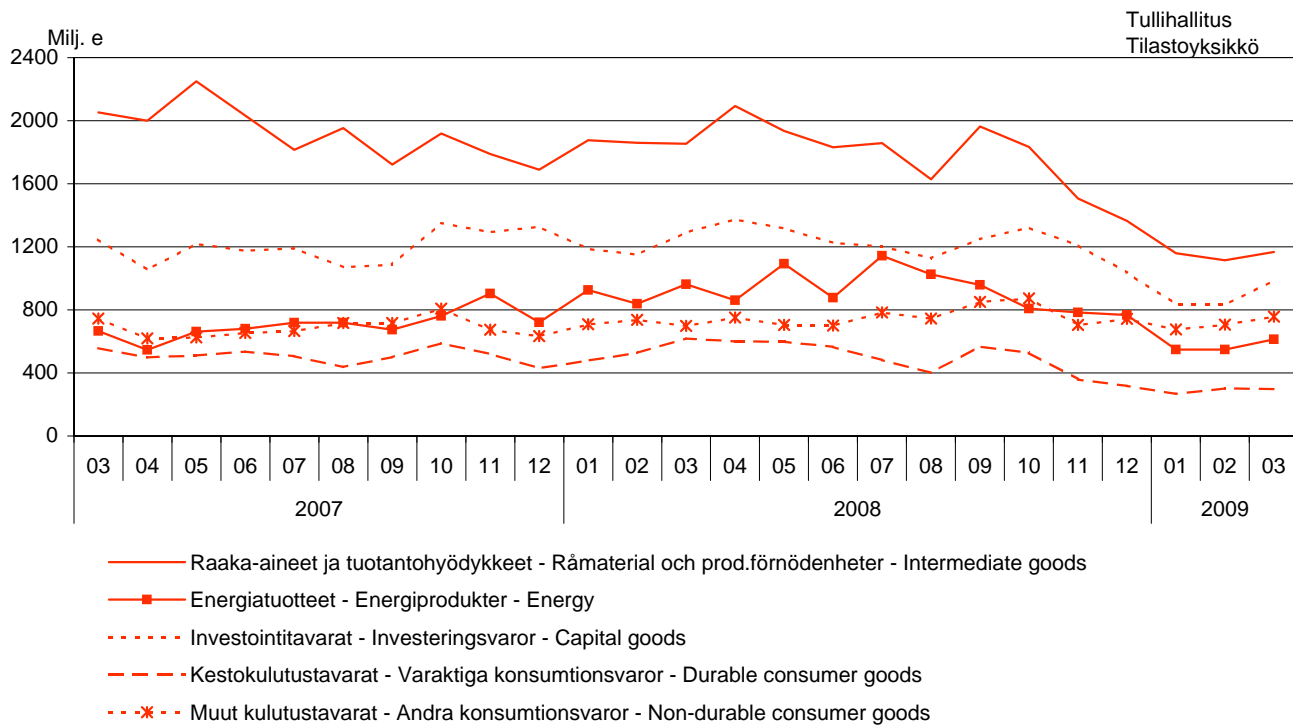
Figure 2. Exports by Products by Activity



Kuvio 3. Tuonti käyttötarkoituksen mukaan 2007-2009

Figur 3. Importen fördelad efter varornas huvudsakliga användning

Figure 3. Imports by main use of goods



Kuvio 4. Koneiden ja laitteiden vienti ja tuonti 2008-2009 (CPA 28)

Figur 4. Exporten och importen av maskiner och apparater

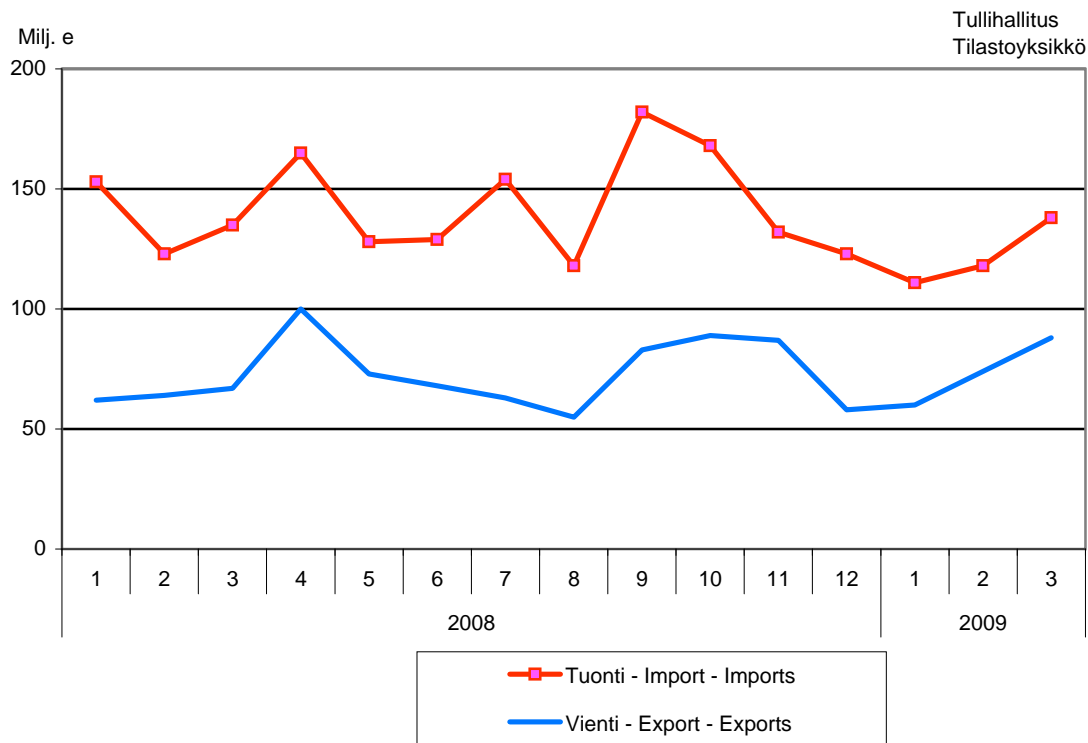
Figure 4. Exports and imports of machinery and equipment



Kuvio 5. Lääkeaineiden ja lääkkeiden vienti ja tuonti 2008-2009 (CPA 21)

Figur 5. Exporten och importen av farmaceutiska produkter och läkemedel

Figure 5. Exports and imports of pharmaceutical products and pharmaceutical preparations



Taulu 1. Tuonti ja vienti SITC:n mukaan
Tabell 1. Importen och exporten enligt SITC
Table 1. Imports and exports by SITC

SITC	Tuonti - Import 2009				Vienti - Export 2009			
	Maaliskuu Mars	Tammi-maaliskuu Januari-mars	Maaliskuu Mars	Tammi-maaliskuu Januari-mars	Maaliskuu Mars	Tammi-maaliskuu Januari-mars	Maaliskuu Mars	Tammi-maaliskuu Januari-mars
	arvo värde value milj. e	arvo värde value milj. e	osuus andel share %	muutos ändr. change %	arvo värde value milj. e	arvo värde value milj. e	osuus andel share %	muutos ändr. change %
	3 821	10 839	100,0	- 31	3 815	10 734	100,0	- 35
0	Koko tuonti/vienti - Totalimport/export							
	221	607	5,6	- 1	82	240	2,2	- 20
02	Elintarvikkeet ja elävät eläimet - Livsmedel och levande djur - Food and live animals							
	22	59	0,5	- 1	30	86	0,8	- 9
05	Maitotaloustuotteet ja munat - Mjölkhushållningsprodukter och ägg - Dairy products and birds' eggs							
	62	177	1,6	+ 2	2	8	0,1	- 49
1	Hedelmät ja kasvikset - Fruktar och köksväxter Vegetables and fruit							
	36	90	0,8	- 16	11	27	0,3	- 11
2	Juomat ja tupakka - Drycker och tobak Beverages and tobacco							
	175	618	5,7	- 56	161	456	4,3	- 48
212	Raaka-aineet, pl. polttoaineet - Råvaror utom bränslen Crude materials, inedible, except fuels							
	9	48	0,4	- 14	7	24	0,2	- 49
24	Turkisanahat, valmistamattomat - Pälskinn, oberedda Furskins, raw							
	35	103	0,9	- 63	83	234	2,2	- 38
248	Puutavara ja korkki - Trävaror och kork Cork and wood							
	8	21	0,2	- 44	74	206	1,9	- 41
25	Sahattu ja höylätty puutavara - Sågade och hyvlade trävaror - Wood, simply worked							
	13	38	0,3	- 43	44	129	1,2	- 61
28	Paperimassa - Pappersmassa Pulp and waste paper							
	83	311	2,9	- 63	15	30	0,3	- 52
3	Malmi ja metalliromu - Malmer och skrot av metaller Metalliferous ores and metal scrap							
	601	1 670	15,4	- 38	212	499	4,6	- 48
33	Poltto- ja voiteluaineet, sähkövirta - Bränslen, smörjmedel, elström - Mineral fuels etc							
	430	1 095	10,1	- 48	209	457	4,3	- 52
4	Kivennäisöljyt ja kivennäisöljytuotteet - Mineraloljor och mineraloljeproducter - Petroleum and products							
	11	22	0,2	- 1	2	7	0,1	- 35
5	Eläin- ja kasviöljyt ja -rasvat - Animaliska och vegetabiliska oljor och fetter - Animal, vegetable oil, fat							
	442	1 201	11,1	- 27	374	1 044	9,7	- 19
51+52	Kemialliset aineet ja tuotteet - Kemiska ämnen och produkter - Chemicals and related products, nes							
	95	261	2,4	- 41	102	296	2,8	- 25
54	Orgaaniset ja epäorgaaniset kemialliset aineet - Organiska och oorganiska kemiska ämnen - Organic and inorganic chemicals							
	135	364	3,4	- 9	80	201	1,9	+ 15
57+58	Lääkevalmisteen ja farmaseuttiset tuotteet - Medicinska och farmaceutiska produkter - Medicinal, pharm. products							
	82	224	2,1	- 39	107	290	2,7	- 27
6	Muovit, valmistamattomat ja valmistetut - Plaster, obearbetade och bearbetade - Plastics in primary and non-primary forms							
	422	1 215	11,2	- 40	1 011	2 863	26,7	- 43
63	Valmistetut tavarat valmistusaineen mukaan - Bearbetade varor enligt materialet - Basic manufactures							
	18	48	0,4	- 37	46	136	1,3	- 50
634	Puu- ja korkkituotteet, pl. huonekalut - Produkter av trä och kork utom möbler - Wood and cork manufactures							
	10	29	0,3	- 40	29	89	0,8	- 56
64	Vaneri, lastu- ja kuitulevy yms. - Kryssfaner, spån- och fiberskivor o.d. - Plywood, particle board etc							
	46	133	1,2	- 18	507	1 456	13,6	- 30
65	Paperi ja pahvi sekä tuotteet niistä - Papper, papp och produkter därav - Paper, paperboard and articles thereof							
	40	113	1,0	- 25	24	66	0,6	- 27
67	Tekstiilituotteet, pl. vaatteet - Textilprodukter utom kläder - Textile yarn, fabrics, made up articles, etc							
	100	304	2,8	- 47	161	479	4,5	- 63
68	Rauta ja teräs - Järn och stål Iron and steel							
	54	136	1,3	- 66	130	343	3,2	- 55
69	Muut metallit - Andra metaller Non-ferrous metals							
	92	274	2,5	- 27	78	207	1,9	- 23
7	Tuotteet epäjalosta metallista - Arbeten av oädla metaller - Manufactures of metals, nes							
	1 351	3 793	35,0	- 32	1 641	4 718	43,9	- 32
71	Koneet, laitteet ja kuljetusvälineet - Maskiner, apparater och transportmedel - Machinery, transport equipmt							
	82	286	2,6	- 16	215	634	5,9	+ 7
72	Voimakoneet ja moottorit - Kraftmaskiner och motorer Power generating machinery and equipment							
	97	291	2,7	- 34	317	823	7,7	- 28
74	Eri toimialojen erikoiskoneet - Maskiner för särskilda industrier - Machinery for special industries							
	182	540	5,0	- 24	259	739	6,9	- 17
75	Yleiskäyttöiset teoll. koneet ja laitteet - Industri-maskiner för allmänt bruk - General industrl machy, nes							
	92	266	2,5	- 23	29	78	0,7	- 38
76	Toimistokoneet ja atk-laitteet - Kontorsmaskiner och adb-maskiner - Office machines and adp machines							
	266	724	6,7	- 38	429	1 208	11,3	- 47
77	Puhelin-, radio-, tv- yms. -laitteet - Telefon-, radio-, tv- o.d. -apparater - Telecomm, sound recording equipment							
	231	676	6,2	- 24	217	601	5,6	- 23
78	Muut sähkökoneet ja -laitteet - Andra elektriska maskiner och apparater - Electric machinery, nes and parts							
	236	707	6,5	- 51	138	431	4,0	- 48
79	Muotortiajoneuvot - Motorfordon Road vehicles							
	149	256	2,4	+ 91	19	150	1,4	- 30
793	Muut kuljetusvälineet - Andra transportmedel Other transport equipment							
	4	12	0,1	- 40	12	134	1,3	- 27
8	Laivat, veneet ja muut uivat rakenteet - Fartyg, båtar och annan flytande materiel - Ships and boats etc							
	390	1 189	11,0	- 11	251	670	6,2	- 15
82	Erinäiset valmiit tavarat - Diverse färdiga varor Miscellaneous manufactured articles							
	35	115	1,1	- 25	15	42	0,4	- 34
84	Huonekalut - Möbler Furniture and parts thereof							
	108	349	3,2	- 0	20	58	0,5	- 13
85	Vaatteet - Kläder Articles of apparel and clothing accessories							
	24	79	0,7	- 4	8	18	0,2	- 6
87	Jalkineet - Skor Footwear							
	64	185	1,7	- 9	98	273	2,5	- 7
9	Kojeet, mittarit yms. - Instrumentmätare o.d. Instruments and apparatuses, nes							
	172	434	4,0	+ 21	70	210	2,0	+ 35
9	Muut tavarat - Övriga varor Goods not classified elsewhere							

Taulu 2. Vienti tuoteluokittain (CPA2008)

Tabell 2. Exporten fördelad enligt produkter efter näringsgren (CPA2008)

Table 2. Exports by Products by Activity (CPA2008)

Tuoteluokka - Produkter efter näringsgren - Products by Activity	Maaliskuu - Mars 2009			Tammi-maaliskuu 2009 Januari-mars 2009		
	arvo värde value milj. e	osuus andel share %	muutos ändr. change %	arvo värde value milj. e	osuus andel share %	muutos ändr. change %
Koko vienti - Totalexport - Total exports	3 815	100,0	- 32	10 734	100,0	- 35
A Maa-, metsä- ja kalataloustuotteet - Jordbruks-, skogs- och fiskeriprodukter - Products of agriculture, forestry and fishing	21	0,6	- 27	66	0,6	- 45
B Kaivostoiminnan ja louhinnan tuotteet - Produkter från gruvdrift och utvinning av mineral - Products from mining and quarrying	7	0,2	- 32	19	0,2	- 36
061 Raakaöljy - Råpetroleum - Crude petroleum			,	0	0,0	- 79
C Teollisuustuotteet - Tillverkade varor - Manufactured goods	3 687	96,7	- 32	10 333	96,3	- 35
10-12 Elintarvikkeet, juomat ja tupakka - Livsmedel, drycker och tobak - Food, beverages and tobacco	91	2,4	- 8	260	2,4	- 13
13-15 Tekstiilit, vaatteet, nahka ja nahkatuotteet - Textilier, kläder, läder och lädervaror - Textiles, clothes, leather and leather products	55	1,4	- 11	149	1,4	- 20
16-18 Metsäteollisuuden tuotteet - Skogsindustriprodukter - Forest industry products	686	18,0	- 29	1 961	18,3	- 36
16 Sahatavara ja puutuotteet - Sågvaror och varor av trä - Wood and wood products	136	3,6	- 38	377	3,5	- 44
17 Paperi, paperi- ja kartonkituotteet, paperimassa - Papper, pappers- och pappvaror, massa - Paper, paper and paperboard products, pulp	550	14,4	- 26	1 583	14,7	- 34
19-22 Kemian teollisuuden tuotteet - Produkter från kemisk industri - Chemical industry products	629	16,5	- 31	1 625	15,1	- 33
19 Koksi ja öljytuotteet - Stenkols- och petroleumprodukter - Coke and petroleum products	210	5,5	- 50	459	4,3	- 52
20 Kemikaalit ja kemialliset tuotteet - Kemikalier och kemiska produkter - Chemicals and chemical products	239	6,3	- 25	699	6,5	- 27
21 Lääkeaineet ja lääkkeet - Farmaceutiska produkter och läkemedel - Pharmaceutical products and pharmaceutical preparations	88	2,3	+ 32	222	2,1	+ 15
22 Kumi- ja muovituotteet - Gummi- och plastvaror - Rubber and plastic products	92	2,4	- 13	244	2,3	- 26
23 Muut ei-metalliset mineraalituotteet - Andra icke-metalliska mineraliska produkter - Other non-metallic mineral products	41	1,1	- 26	117	1,1	- 32
24-25 Metallit ja metallituotteet - Metaller och metallvaror - Metal and metal products	407	10,7	- 51	1 125	10,5	- 54
24 Metallit - Metaller - Basic metals	298	7,8	- 58	848	7,9	- 60
25 Metallituotteet (pl. koneet ja laitteet) - Metallvaror (exkl. maskiner och appar.) - Fabricated metal products (excl. machinery and equip.)	109	2,9	- 5	277	2,6	- 18
26-27 Sähkö- ja elektroniikkateollisuuden tuotteet - Produkter av el- och elektronikindustri - Electric and electronics industry products	868	22,8	- 34	2 446	22,8	- 35
26 Tietokoneet, elektroniset ja optiset laitteet - Datorer, elektronikvaror och optik - Computers, electronic and optical products	565	14,8	- 43	1 558	14,5	- 44
263 Viestintälaitteet - Kommunikationsutrustning - Communication equip.	397	10,4	- 50	1 139	10,6	- 48
27 Sähkölaitteet - Elapparater - Electrical equipment	303	7,9	- 9	888	8,3	- 12
28 Koneet ja laitteet - Maskiner och app. - Machinery and equip.	674	17,7	- 11	1 818	16,9	- 22
29-30 Kulkuneuvot - Transportmedel - Transport equipment	166	4,4	- 56	631	5,9	- 41
29 Moottoriajoneuvot - Motorfordon - Motor vehicles	137	3,6	- 60	428	4,0	- 49
30 Muut kulkuneuvot - Andra transportmedel - Other transport equipment	29	0,8	- 24	203	1,9	- 13
31-33 Muut teollisuustuotteet - Övriga tillverkade varor - Other manufactured goods	69	1,8	+ 3	202	1,9	- 1
D Sähkö, kaasua, lämpö, jäähdytys - El, gas, värme, kyla - Electricity, gas, steam, air conditioning 1)			,	37	0,3	>999
E-X Muut tuotteet - Övriga produkter - Other products	99	2,6	- 5	280	2,6	- 7

1) Maakaasu B 062 - Naturgas B 062 - Natural gas B 062

Taulu 3. Tuonti tuoteluokittain (CPA2008)

Tabell 3. Importen fördelad enligt produkter efter näringsgren (CPA2008)

Table 3. Imports by Products by Activity (CPA2008)

Tuoteluokka - Produkter efter näringsgren - Products by Activity	Maaliskuu - Mars 2009			Tammi-maaliskuu 2009 Januari-mars 2009		
	arvo värde value milj. e	osuus andel share %	muutos ändr. change %	arvo värde value milj. e	osuus andel share %	muutos ändr. change %
Koko tuonti - Totalimport - Total imports	3 821	100,0	- 30	10 839	100,0	- 31
A Maa-, metsä- ja kalataloustuotteet - Jordbruks-, skogs- och fiskeriprodukter - Products of agriculture, forestry and fishing	106	2,8	- 37	326	3,0	- 35
B Kaivostoiminnan ja louhinnan tuotteet - Produkter från gruvdrift och utvinning av mineral - Products from mining and quarrying	489	12,8	- 34	1 473	13,6	- 38
061 Raakaöljy - Råpetroleum - Crude petroleum	306	8,0	- 37	773	7,1	- 49
C Teollisuustuotteet - Tillverkade varor - Manufactured goods	2 953	77,3	- 30	8 332	76,9	- 30
10-12 Elintarvikkeet, juomat ja tupakka - Livsmedel, drycker och tobak - Food, beverages and tobacco	213	5,6	+ 4	577	5,3	- 5
13-15 Tekstiilit, vaatteet, nahka ja nahkatuotteet - Textilier, kläder, läder och lädervaror - Textiles, clothes, leather and leather products	176	4,6	- 11	553	5,1	- 8
16-18 Metsäteollisuuden tuotteet - Skogsindustriprodukter - Forest industry products	98	2,6	- 26	278	2,6	- 28
16 Sahatavara ja puutuotteet - Sågvaror och varor av trä - Wood and wood products	37	1,0	- 33	103	0,9	- 34
17 Paperi, paperi- ja kartonkituotteet, paperimassa - Papper, pappers- och pappvaror, massa - Paper, paper and paperboard products, pulp	60	1,6	- 22	173	1,6	- 25
19-22 Kemian teollisuuden tuotteet - Produkter från kemisk industri - Chemical industry products	655	17,1	- 30	1 797	16,6	- 30
19 Koksi ja öljytuotteet - Stenkols- och petroleumprodukter - Coke and petroleum products	134	3,5	- 54	348	3,2	- 47
20 Kemikaalit ja kemialliset tuotteet - Kemikalier och kemiska produkter - Chemicals and chemical products	287	7,5	- 28	806	7,4	- 31
21 Lääkeaineet ja lääkkeet - Farmaceutiska produkter och läkemedel - Pharmaceutical products and pharmaceutical preparations	138	3,6	+ 2	371	3,4	- 10
22 Kumi- ja muovituotteet - Gummi- och plastvaror - Rubber and plastic products	96	2,5	- 14	271	2,5	- 18
23 Muut ei-metalliset mineraalituotteet - Andra icke-metalliska mineraliska produkter - Other non-metallic mineral products	39	1,0	- 29	109	1,0	- 30
24-25 Metallit ja metallituotteet - Metaller och metallvaror - Metal and metal products	265	6,9	- 47	782	7,2	- 46
24 Metallit - Metaller - Basic metals	162	4,2	- 55	466	4,3	- 56
25 Metallituotteet (pl. koneet ja laitteet) - Metallvaror (exkl. maskiner och appar.) - Fabricated metal products (excl. machinery and equip.)	103	2,7	- 25	316	2,9	- 20
26-27 Sähkö- ja elektroniikkateollisuuden tuotteet - Produkter av el- och elektronikindustri - Electric and electronics industry products	656	17,2	- 25	1 864	17,2	- 29
26 Tietokoneet, elektroniset ja optiset laitteet - Datorer, elektronikvaror och optik - Computers, electronic and optical products	480	12,6	- 25	1 344	12,4	- 30
263 Viestintälaitteet - Kommunikationsutrustning - Communication equip.	200	5,2	- 35	539	5,0	- 41
27 Sähkölaitteet - Elapparater - Electrical equipment	176	4,6	- 25	520	4,8	- 26
28 Koneet ja laitteet - Maskiner och app. - Machinery and equip.	347	9,1	- 35	1 029	9,5	- 30
29-30 Kulkuneuvot - Transportmedel - Transport equipment	406	10,6	- 40	1 041	9,6	- 39
29 Moottoriajoneuvot - Motorfordon - Motor vehicles	219	5,7	- 61	693	6,4	- 53
30 Muut kulkuneuvot - Andra transportmedel - Other transport equipment	187	4,9	+ 62	348	3,2	+ 49
31-33 Muut teollisuustuotteet - Övriga tillverkade varor - Other manufactured goods	100	2,6	- 14	303	2,8	- 13
D Sähkö, kaasu, lämpö, jäähdytys - El, gas, värme, kyla - Electricity, gas, steam, air conditioning 1)	36	0,9	- 23	118	1,1	- 28
E-X Muut tuotteet - Övriga produkter - Other products	236	6,2	- 3	590	5,4	- 25

1) Maakaasu B 062 - Naturgas B 062 - Natural gas B 062

Taulu 4. Tuonti ja vienti tavaroiden pääasiallisen käyttötarkoituksen mukaan (perustuu CPA-luokitukseen)
Tabell 4. Importen och exporten fördelad efter varornas huvudsakliga användning (baserar på CPA-klassificering)
Table 4. Imports and exports by main use of goods (based on CPA classification)

	Maaliskuu - Mars 2009			Tammi-maaliskuu 2009 Januari-mars 2009		
	arvo värde value milj. e	osuus andel share %	muutos ändr. change %	arvo värde value milj. e	osuus andel share %	muutos ändr. change %
Koko tuonti - Totalimport - Total imports	3 821	100,0	- 30	10 839	100,0	- 31
Raaka-aineet ja tuotantohyödykkeet - Råmaterial och prod.förnödenheter - Intermediate goods	1 167	30,5	- 37	3 463	32,0	- 38
Energiatuotteet - Energiprodukter Energy	613	16,0	- 36	1 717	15,8	- 37
Investointitavarat - Investeringsvaror Capital goods	986	25,8	- 24	2 676	24,7	- 26
Kestokulutustavarat - Varaktiga konsumtionsvaror Durable consumer goods	298	7,8	- 52	874	8,1	- 46
Muut kulutustavarat ¹ - Andra konsumtionsvaror ¹ Non-durable consumer goods ¹	758	19,8	+ 8	2 109	19,5	- 2
Koko vienti - Totalexport - Total exports	3 815	100,0	- 32	10 734	100,0	- 35
Raaka-aineet ja tuotantohyödykkeet - Råmaterial och prod.förnödenheter - Intermediate goods	1 610	42,2	- 35	4 526	42,2	- 40
Energiatuotteet - Energiprodukter Energy	212	5,6	- 50	500	4,7	- 48
Investointitavarat - Investeringsvaror Capital goods	1 522	39,9	- 25	4 371	40,7	- 28
Kestokulutustavarat - Varaktiga konsumtionsvaror Durable consumer goods	148	3,9	- 59	443	4,1	- 49
Muut kulutustavarat ¹ - Andra konsumtionsvaror ¹ Non-durable consumer goods ¹	323	8,5	+ 4	894	8,3	- 2

1 Sisältää myös erittelemättömän kaupan - Innehåller också oklassificerade handeln - Includes also unclassified trade

Vuoden 2009 aikana taulussa 4 käyttötarkoituserityyksen pohjana käytetään edelleen CPA-luokitusta (CPA2002).
NACE Rev. 2 -version mukainen taulukko löytyy Tullin Internet-sivuilta kohdasta Ulkomaankaupatilat - Tilastoja.

Under år 2009 används i tabell 4 fortfarande CPA-klassificering (CPA2002) som grund för klassificeringen enligt
användningssyfte. En tabell enligt NACE Rev. 2 -versionen finns på Tullens webbplats under Utrikeshandelsstatistik -
Statistik.

In 2009, CPA-classification (CPA2002) will still be used as base for the classification according to use in table 4.
A table in accordance with the NACE Rev. 2 -version is obtainable at the Finnish Customs website, under Foreign
Trade Statistics - Statistics.

Taulu 5. Vienti toimialoittain (TOL2008)

Tabell 5. Exporten fördelad enligt näringsgrenar (TOL2008)

Table 5. Exports by industries (TOL 2008)

Toimiala - Näringsgren - Branch of industry		Maaliskuu - Mars 2009			Tammi-maaliskuu 2009 Januari-mars 2009		
		arvo värde value milj. e	osuus andel share %	muutos ändr. change %	arvo värde value milj. e	osuus andel share %	muutos ändr. change %
Koko vienti - Totalexport - Total exports		3 815	100,0	- 32	10 734	100,0	- 35
A	Maa-, metsä- ja kalatalous - Jordbruk, skogsbruk och fiske - Agriculture, forestry and fishing	2	0,1	- 38	6	0,1	- 40
B	Kaivostoiminta ja louhinta - Gruvdrift och utvinning av mineral - Mining and quarrying	8	0,2	- 35	27	0,3	- 34
C	Teollisuus - Tillverkning - Manufacturing	3 239	84,9	- 32	9 170	85,4	- 35
10-12	Elintarvikkeiden, juomien ja tupakan valmistus - Livsmedels-, dryckes- och tobaksvarufremställning - Manufacture of food products, beverages and tobacco	74	1,9	- 13	216	2,0	- 16
13-15	Tekstiilien, vaatteiden, nahan ja nahkatuotteiden valmistus - Tillverkning av textilier, kläder, läder och läderprodukter - Manufacture of textiles, clothes, leather and leather products	32	0,9	- 15	90	0,8	- 24
16-18	Metsäteollisuus - Skogsindustri - Forest industry	691	18,1	- 29	1 983	18,5	- 36
16	Sahatavaran ja puutuotteiden valmistus - Sågvirkes- och trävarutillverkning - Manufacture of wood and wood products	122	3,2	- 37	338	3,1	- 44
17	Paperin, paperi- ja kartonkituotteiden sekä paperimassan valmistus - Tillverkning av papper, pappers- och pappvaror samt massa - Manufacture of paper, paper and paperboard products and pulp	541	14,2	- 28	1 587	14,8	- 34
19-22	Kemian teollisuus - Kemisk industri - Chemical industry	550	14,4	- 32	1 452	13,5	- 31
19+21	Koksin ja öljytuotteiden sekä lääkeaineiden ja lääkkeiden valmistus - Tillverkning av stenkols- och petroleumprodukter samt farmaceutiska produkter och läkemedel - Manufacture of coke and petroleum products and pharmaceutical products and preparations	261	6,8	- 43	619	5,8	- 41
20	Kemikaalien ja kemiallisten tuotteiden valmistus - Tillverkning av kemikalier och kemiska produkter - Manufacture of chemicals and chemical products	189	4,9	- 20	564	5,3	- 22
22	Kumi- ja muovituotteiden valmistus - Tillverkning av gummi- och plastvaror - Manufacture of rubber and plastic products	100	2,6	- 8	269	2,5	- 21
23	Muiden ei-metallisten mineraalituotteiden valmistus - Tillverkning av andra icke-metalliska mineraliska produkter - Manufacture of other non-metallic mineral products	46	1,2	- 28	130	1,2	- 35
24-25	Metalli- ja metallituoteteollisuus - Tillverkning av metall och metallvaror - Manufacture of metal and metal products	354	9,3	- 52	994	9,3	- 55
24	Metallien jalostus - Metallframställning - Manufacture of basic metals	261	6,8	- 58	747	7,0	- 61
25	Metallituotteiden valmistus, pl. koneet ja laitteet - Tillverkning av metallvaror, exkl. maskiner och apparater - Manufacture of fabricated metal products excl. machinery and equip.	93	2,4	- 14	247	2,3	- 16
26-27	Sähkö- ja elektroniikkateollisuus - El- och elektronikindustri - Electric and electronics industry	698	18,3	- 38	1 986	18,5	- 38
26	Tietokoneiden sekä elektronisten ja optisten tuotteiden valmistus - Tillverkning av datorer, elektronikvaror och optik - Manufacture of computers, electronic and optical products	502	13,2	- 44	1 427	13,3	- 44
27	Sähkölaitteiden valmistus - Tillverkning av elapparater - Manufacture of electrical equipment	195	5,1	- 12	559	5,2	- 16
28	Koneiden ja laitteiden valmistus - Tillverkning av maskiner och apparater - Manufacture of machinery and equipment	695	18,2	- 7	1 907	17,8	- 17
29-30	Kulkuneuvojen valmistus - Tillverkning av transportmedel - Manufacture of transport equipment	62	1,6	- 53	289	2,7	- 45
29	Moottorijoneuvojen valmistus - Tillverkning av motorfordon - Manufacture of motor vehicles	43	1,1	- 58	128	1,2	- 61
30	Muiden kulkuneuvojen valmistus - Tillverkning av andra transportmedel - Manufacture of other transport equipment	19	0,5	- 34	161	1,5	- 17
31-33	Muiden teollisuustuotteiden valmistus - Annan tillverkning - Other manufacturing	38	1,0	- 2	124	1,2	- 3
D	Sähkö-, kaasu- ja lämpöhuolto, jäähdytysliiketoiminta 1) - Försörjning av el, gas, värme och kyla 1) - Electricity, gas, steam and air conditioning supply 1)	0	0,0	- 74	37	0,3	>999
G	Tukku- ja vähittäiskauppa - Parti- och detaljhandel - Wholesale and retail trade	365	9,6	- 46	967	9,0	- 46
45	Moottorijoneuvojen kauppa - Handel med motorfordon - Sale of motor vehicles	39	1,0	- 83	141	1,3	- 69
46	Tukkukauppa, pl. moottorijoneuvot - Partihandel, exkl. motorfordon - Wholesale, excl. motor vehicles	313	8,2	- 28	786	7,3	- 38
47	Vähittäiskauppa, pl. moottorijoneuvot - Detaljhandel, exkl. motorfordon - Retail trade, excl. motor vehicles	14	0,4	- 45	39	0,4	- 45
E, F, H-X	Muut toimialat, ml. toimiala tuntematon - Andra näringsgrenar, inkl. näringsgrenen okänd - Other industries, incl. industry unknown	200	5,3	+ 32	527	4,9	+ 12

1) Maakaasun tukkukauppa G 467- Partihandel av naturgas G 467 - Wholesale of natural gas G 467

Taulu 6. Tuonti toimialoittain (TOL2008)

Tabell 6. Importen fördelad enligt näringsgrenar (TOL2008)

Table 6. Imports by industries (TOL 2008)

Toimiala - Näringsgren - Branch of industry	Maaliskuu - Mars 2009			Tammi-maaliskuu 2009 Januari-mars 2009		
	arvo värde value milj. e	osuus andel share %	muutos ändr. change %	arvo värde value milj. e	osuus andel share %	muutos ändr. change %
Koko tuonti - Totalimport - Total imports	3 821	100,0	- 30	10 839	100,0	- 31
A Maa-, metsä- ja kalatalous - Jordbruk, skogsbruk och fiske - Agriculture, forestry and fishing	4	0,1	+ 3	10	0,1	+ 1
B Kaivostoiminta ja louhinta - Gruvdrift och utvinning av mineral - Mining and quarrying	5	0,1	- 45	15	0,1	- 25
C Teollisuus - Tillverkning - Manufacturing	1 609	42,1	- 39	4 485	41,4	- 42
10-12 Elintarvikkeiden, juomien ja tupakan valmistus - Livsmedels-, dryckes- och tobaksvarufremställning - Manufacture of food products, beverages and tobacco	101	2,6	- 7	284	2,6	- 9
13-15 Tekstiilien, vaatteiden, nahan ja nahkatuotteiden valmistus - Tillverkning av textilier, kläder, läder och läderprodukter - Manufacture of textiles, clothes, leather and leather products	26	0,7	- 24	91	0,8	- 21
16-18 Metsäteollisuus - Skogsindustri - Forest industry	93	2,4	- 49	276	2,5	- 48
16 Sahatavaran ja puutuotteiden valmistus - Sågvirkes- och trävarutillverkning - Manufacture of wood and wood products	24	0,6	- 43	66	0,6	- 42
17 Paperin, paperi- ja kartonkituotteiden sekä paperimassan valmistus - Tillverkning av papper, pappers- och pappvaror samt massa - Manufacture of paper, paper and paperboard products and pulp	60	1,6	- 54	180	1,7	- 54
19-22 Kemian teollisuus - Kemisk industri - Chemical industry	598	15,6	- 39	1 559	14,4	- 44
19+21 Koksia ja öljytuotteiden sekä lääkeaineiden ja lääkkeiden valmistus - Tillverkning av stenkols- och petroleumprodukter samt farmaceutiska produkter och läkemedel - Manufacture of coke and petroleum products and pharmaceutical products and preparations	431	11,3	- 40	1 081	10,0	- 47
20 Kemikaalien ja kemiallisten tuotteiden valmistus - Tillverkning av kemikalier och kemiska produkter - Manufacture of chemicals and chemical products	114	3,0	- 38	315	2,9	- 38
22 Kumi- ja muovituotteiden valmistus - Tillverkning av gummi- och plastvaror - Manufacture of rubber and plastic products	53	1,4	- 31	163	1,5	- 30
23 Muiden ei-metallisten mineraalituotteiden valmistus - Tillverkning av andra icke-metalliska mineraliska produkter - Manufacture of other non-metallic mineral products	24	0,6	- 43	69	0,6	- 43
24-25 Metall- ja metallituoteteollisuus - Tillverkning av metall och metallvaror - Manufacture of metal and metal products	184	4,8	- 53	541	5,0	- 59
24 Metallien jalostus - Metallframställning - Manufacture of basic metals	129	3,4	- 59	391	3,6	- 64
25 Metallituotteiden valmistus, pl. koneet ja laitteet - Tillverkning av metallvaror, exkl. maskiner och apparater - Manufacture of fabricated metal products excl. machinery and equip.	55	1,4	- 25	150	1,4	- 31
26-27 Sähkö- ja elektroniikkateollisuus - El- och elektronikindustri - Electric and electronics industry	357	9,4	- 31	1 002	9,2	- 32
26 Tietokoneiden sekä elektronisten ja optisten tuotteiden valmistus - Tillverkning av datorer, elektronikvaror och optik - Manufacture of computers, electronic and optical products	275	7,2	- 32	767	7,1	- 33
27 Sähkölaitteiden valmistus - Tillverkning av elapparater - Manufacture of electrical equipment	83	2,2	- 29	235	2,2	- 29
28 Koneiden ja laitteiden valmistus - Tillverkning av maskiner och apparater - Manufacture of machinery and equipment	163	4,3	- 32	475	4,4	- 31
29-30 Kulkuneuvojen valmistus - Tillverkning av transportmedel - Manufacture of transport equipment	37	1,0	- 69	108	1,0	- 69
29 Moottoriajoneuvojen valmistus - Tillverkning av motorfordon - Manufacture of motor vehicles	23	0,6	- 73	71	0,7	- 72
30 Muiden kulkuneuvojen valmistus - Tillverkning av andra transportmedel - Manufacture of other transport equipment	14	0,4	- 59	37	0,3	- 64
31-33 Muiden teollisuustuotteiden valmistus - Annan tillverkning - Other manufacturing	27	0,7	+ 5	81	0,7	- 1
D Sähkö-, kaasu- ja lämpöhuolto, jäähdytysliiketoiminta 1) - Försörjning av el, gas, värme och kyla 1) - Electricity, gas, steam and air conditioning supply 1)	80	2,1	- 9	269	2,5	- 2
G Tukku- ja vähittäiskauppa - Parti- och detaljhandel - Wholesale and retail trade	1 690	44,2	- 28	4 973	45,9	- 27
45 Moottoriajoneuvojen kauppa - Handel med motorfordon - Sale of motor vehicles	240	6,3	- 57	730	6,7	- 49
46 Tukku- ja vähittäiskauppa, pl. moottoriajoneuvot - Partihandel, exkl. motorfordon - Wholesale, excl. motor vehicles	1 252	32,8	- 21	3 663	33,8	- 22
47 Vähittäiskauppa, pl. moottoriajoneuvot - Detaljhandel, exkl. motorfordon - Retail trade, excl. motor vehicles	198	5,2	- 8	580	5,4	- 12
E, F, H-X Muut toimialat, ml. toimiala tuntematon - Andra näringsgrenar, inkl. näringsgrenen okänd - Other industries, incl. industry unknown	434	11,3	+ 33	1 086	10,0	+ 27

1) Maakaasun tukku- ja vähittäiskauppa G 467 - Partihandel av naturgas G 467 - Wholesale of natural gas G 467

Taulu 7. Kauppavaihto maaryhmittäin ja maittain
Tabell 7. Handelsomsättningen med ländergrupper och länder
Table 7. Trade by regions and countries

	Tuonti - Import 2009				Vienti - Export 2009				Kauppataase - Balans	
	Maaliskuu	Tammi-maaliskuu	osuus andel	muutos ändr.	Maaliskuu	Tammi-maaliskuu	osuus andel	muutos ändr.	Maaliskuu	Tammi-
	Mars	Januari-mars			Mars	Januari-mars			Mars	maaliskuu
Alkuperä-/määrämaa Ursprungs/bestämmandeland Origin/destination	arvo värde value milj. e	arvo värde value milj. e	%	%	arvo värde value milj. e	arvo värde value milj. e	%	%	milj. e	Januari- mars
Koko tuonti/vienti - Totalimport/export	3 821	10 839	100,0	- 31	3 815	10 734	100,0	- 35	-7	-104
EU	2 131	6 007	55,4	- 32	2 098	6 281	58,5	- 33	-33	+275
Euroalue - Euro område - Euro zone	1 284	3 495	32,2	- 29	1 184	3 578	33,3	- 32	-99	+83
Ulkokauppa - Externhandeln - External trade	1 690	4 832	44,6	- 30	1 716	4 453	41,5	- 36	+26	-379
Keh.maat - U.länder - Developing countries	697	1 974	18,2	- 23	705	1 768	16,5	- 33	+8	-206
Eurooppa - Europa - Europe	2 833	8 013	73,9	- 34	2 697	7 897	73,6	- 36	-136	-115
EU	2 131	6 007	55,4	- 32	2 098	6 281	58,5	- 33	-33	+275
AT Itävalta - Österrike - Austria	42	102	0,9	- 26	32	90	0,8	- 13	-9	-12
BE Belgia - Belgien - Belgium	72	216	2,0	- 38	96	291	2,7	- 36	+25	+74
BG Bulgaria - Bulgarien - Bulgaria	2	7	0,1	- 33	4	16	0,2	- 7	+2	+9
CY Kypros - Cypem - Cyprus	1	1	0,0	+ 7	1	5	0,0	- 9	+1	+3
CZ Tšekin tasavalta - Tjeckien - Czech Republic	49	131	1,2	- 8	18	59	0,6	- 37	-31	-72
DE Saksa - Tyskland - Germany	529	1 545	14,3	- 30	401	1 193	11,1	- 33	-128	-352
DK Tanska - Danmark - Denmark	102	287	2,7	- 25	79	257	2,4	- 28	-24	-30
EE Viro - Estland - Estonia	82	239	2,2	- 27	74	214	2,0	- 41	-9	-25
ES Espanja - Spanien - Spain	46	164	1,5	- 31	97	281	2,6	- 45	+51	+117
FR Ranska - Frankrike - France	232	487	4,5	- 1	149	547	5,1	- 11	-83	+60
GB Iso-Britannia - Storbritannien - United Kingdom	115	361	3,3	- 50	204	606	5,6	- 35	+89	+245
GR Kreikka - Grekland - Greece	11	24	0,2	- 54	19	69	0,6	- 21	+7	+45
HU Unkari - Ungern - Hungary	21	88	0,8	- 26	27	64	0,6	- 23	+6	-23
IE Irlanti - Irland - Ireland	34	98	0,9	- 22	18	55	0,5	- 37	-16	-44
IT Italia - Italien - Italy	118	325	3,0	- 31	114	334	3,1	- 42	-4	+9
LT Liettua - Litauen - Lithuania	17	48	0,4	+ 17	16	44	0,4	- 54	-2	-4
LU Luxemburg - Luxembourg	3	7	0,1	- 31	2	4	0,0	- 39	-1	-3
LV Latvia - Lettland - Latvia	12	41	0,4	- 24	20	55	0,5	- 53	+8	+15
MT Malta	2	5	0,1	- 34	0	1	0,0	- 52	-2	-5
NL Alankomaat - Nederländerna - Netherlands	160	417	3,9	- 41	175	529	4,9	- 41	+14	+112
PL Puola - Polen - Poland	67	200	1,8	- 21	109	305	2,8	- 30	+43	+105
PT Portugali - Portugal	16	42	0,4	- 61	64	133	1,2	+ 72	+48	+91
RO Romania - Rumänien - Romania	7	19	0,2	- 2	7	25	0,2	- 42	-0	+6
SE Ruotsi - Sverige - Sweden	374	1 091	10,1	- 34	356	1 053	9,8	- 35	-18	-38
SI Slovenia - Slovenien - Slovenia	5	16	0,1	- 14	7	23	0,2	- 34	+1	+8
SK Slovakia - Slovakien - Slovakia	14	44	0,4	- 78	8	24	0,2	- 5	-5	-20
Muu Eurooppa - Övr. Europa - Rest of Europe	702	2 006	18,5	- 38	599	1 616	15,1	- 44	-103	-390
CH Sveitsi - Schweiz - Switzerland	46	133	1,2	- 3	39	136	1,3	- 6	-8	+3
IS Islanti - Island - Iceland	1	2	0,0	- 59	2	6	0,1	- 54	+1	+4
NO Norja - Norge - Norway	83	215	2,0	- 23	117	313	2,9	- 44	+35	+97
RU Venäjä - Ryssland - Russia	537	1 553	14,3	- 42	367	954	8,9	- 47	-170	-600
TR Turkki - Turkiet - Turkey	27	70	0,6	- 28	28	98	0,9	- 43	+1	+28
UA Ukraina - Ukraine	5	18	0,2	+ 45	31	69	0,6	- 52	+26	+50
Pohjois-Afrikka - Nordafrika - North Africa	4	15	0,1	- 51	46	110	1,0	- 55	+42	+95
EG Egypti - Egypten - Egypt	2	6	0,1	- 5	16	43	0,4	- 48	+15	+36
MA Marokko - Marocko - Morocco	1	6	0,1	+ 1	8	22	0,2	- 82	+7	+16
Muut Afrikan maat - Övr. Afrika - Rest of Africa	20	55	0,5	- 56	45	126	1,2	- 44	+26	+71
ZA Etelä-Afrikka - Sydafrika - South Africa	6	18	0,2	- 42	22	65	0,6	- 50	+17	+47
Lähi- ja Keski-Itä - Mellersta Östern - Middle East	39	62	0,6	+ 67	109	273	2,5	- 62	+70	+211
AE Arabiemiirik. - Arabemiraten - Arab Emirates	0	2	0,0	- 18	30	71	0,7	- 61	+30	+68
IL Israel	11	28	0,3	+ 4	19	38	0,4	- 6	+8	+10
IR Iran	0	1	0,0	+ 6	3	11	0,1	- 61	+3	+10
SA Saudi-Arabia - Saudiarabien - Saudi Arabia	1	4	0,0	- 19	24	54	0,5	- 78	+22	+51
Muu Aasia - Övr. Asien - Rest of Asia	642	1 839	17,0	- 21	472	1 200	11,2	- 25	-170	-639
CN Kiina - Kina - China	303	929	8,6	- 10	160	426	4,0	- 13	-143	-503
HK Hongkong - Hong Kong	5	15	0,1	- 29	11	33	0,3	- 28	+6	+18
ID Indonesia - Indonesien - Indonesia	15	34	0,3	- 1	8	19	0,2	- 40	-7	-15
IN Intia - Indien - India	23	55	0,5	- 2	42	104	1,0	- 18	+19	+49
JP Japani - Japan	87	252	2,3	- 29	65	184	1,7	- 46	-23	-68
KR Etelä-Korea - Sydkorea - South Korea	83	170	1,6	- 53	59	145	1,4	+ 1	-23	-25
KZ Kazakstan - Kazachstan - Kazakhstan	24	64	0,6	- 43	29	63	0,6	- 27	+4	-1
MY Malesia - Malaysia	17	51	0,5	- 25	12	25	0,2	- 48	-6	-26
PH Filippiinit - Filippiinerna - Philippines	4	11	0,1	- 2	6	18	0,2	- 29	+1	+7
SG Singapore	8	38	0,4	+ 59	30	55	0,5	- 13	+22	+17
TH Thaimaa - Thailand	23	69	0,6	- 2	9	23	0,2	- 45	-14	-46
TW Taiwan	26	81	0,7	- 31	23	53	0,5	- 16	-3	-28
Pohjois-Amerikka - Nordamerika - North America	168	495	4,6	- 7	275	691	6,4	- 18	+107	+196
CA Kanada - Canada	18	114	1,1	+ 64	38	93	0,9	- 5	+20	-21
US USA	150	381	3,5	- 18	238	598	5,6	- 20	+88	+217
Väli-Amerikka - Mellanamerika - Middle America	23	62	0,6	- 53	21	51	0,5	- 28	-1	-11
MX Meksiko - Mexico	11	39	0,4	- 39	9	28	0,3	- 28	-2	-10
Etelä-Amerikka - Sydamerika - South America	74	239	2,2	- 27	117	280	2,6	- 3	+43	+42
AR Argentina - Argentina	3	5	0,0	- 78	6	15	0,1	- 31	+3	+10
BR Brasilia - Brasilien - Brazil	61	154	1,4	- 6	59	158	1,5	+ 3	-2	+3
CL Chile	4	26	0,2	- 67	22	38	0,4	+ 4	+18	+12
CO Kolumbia - Colombia	2	8	0,1	- 62	5	13	0,1	- 25	+3	+5
Oseania - Oceanien - Oceania	19	59	0,5	- 51	32	105	1,0	- 23	+13	+46
AU Australia - Australien - Australia	16	53	0,5	- 53	28	81	0,8	- 34	+12	+28



Tavaroiden ulkomaankaupan kuukausikatsaus
Månadsöversikt över utrikeshandel med varor
Monthly Survey on the foreign trade of goods
2009:K03
2.6.2009

Tiedustelut - Förfrågningar - Inquiries:

Kari Tähtivaara p. 020 492 1844
Matti Heinemi p. 020 492 1845
Sähköposti: etunimi.sukunimi@tulli.fi

Huhtikuun 2009 tavaroiden ulkomaankaupan ennakkotietojen ja kuukausikatsauksen julkaisupäivät ovat seuraavat:

Ennakkotiedot 2009:E04 09.06.2009
Kuukausikatsaus 2009:K04 02.07.2009

Kaikki katsaukset ovat ilmaiseksi luettavissa Tullin Internet-sivuilla <http://www.tulli.fi/>

Internet-sivuiltamme löytyvät myös käsikirja ulkomaankaupan tilastointiperiaatteista, Intrastat-opas sekä kunkin tilastokatsauksen laatuseloste.

Tarkempia maa- ja tavarakohtaisia tietoja on saatavissa maksutta ulkomaankauppätietojen jakelujärjestelmästä (ULJAS) <http://uljas.tulli.fi/> .

ISSN 1795-5165 = Suomen virallinen tilasto (painojulkaisu)
ISSN 1796-0479 = Suomen virallinen tilasto (pdf)
ISSN 1796-8593 = Tavaroiden ulkomaankaupan kuukausikatsaus (painojulkaisu)
ISSN 1796-8585 = Tavaroiden ulkomaankaupan kuukausikatsaus (pdf)

Yhteystiedot:

Tullihallitus
Tilastoyksikkö

Erottajankatu 15-17 A
PL 512
00101 Helsinki

Vaihde (09) 6141
Telefax 020 492 1860
Sähköposti: tilastot@tulli.fi

Tilastopalvelu virka-aikana
020 690 603

Kontaktuppgifter:

Tullstyrelsen
Statistikenheten

Skillnadsgatan 15-17 A
PB 512
00101 Helsingfors

Växel (09) 6141
Telefax 020 492 1860
E-post: statistik@tulli.fi

Statistikservice under tjänstetid
020 690 603

Contact information:

National Board of Customs
Statistics Unit

Erottajankatu 15-17 A
P.O.Box 512
FIN-00101 Helsinki

Phone internat. + 358 9 6141
Fax + 358 20 492 1860
E-mail: statistics@tulli.fi

Statistics service
+ 358 20 690 603

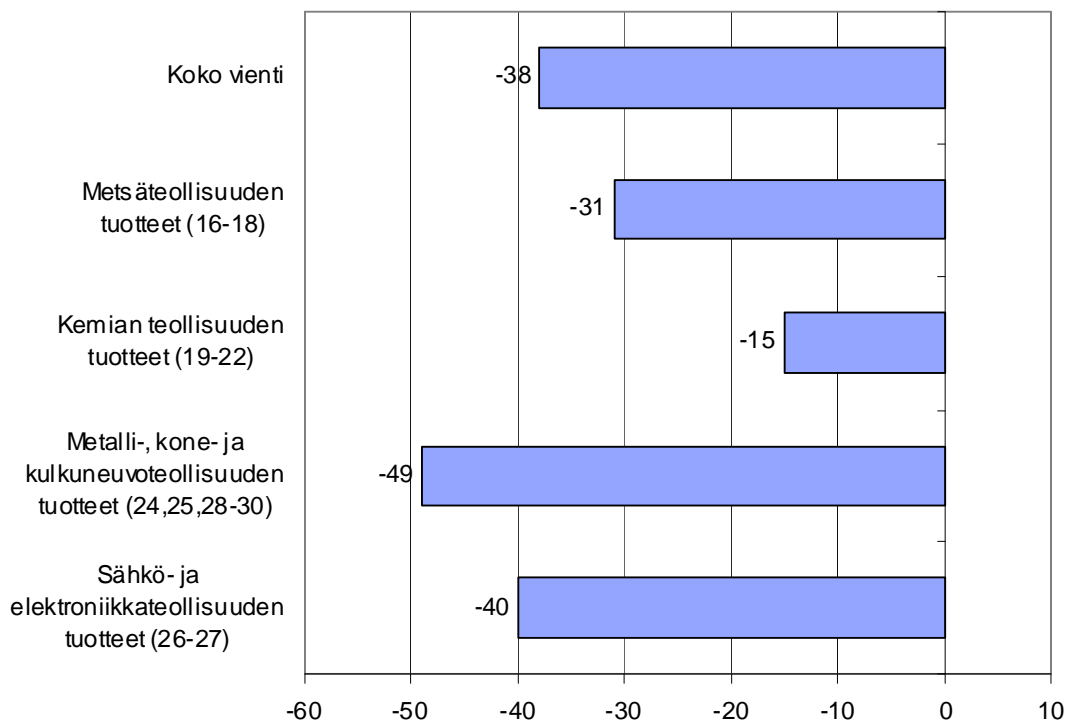


Tavaroiden ulkomaankaupan kuukausikatsaus
Månadsöversikt över utrikeshandel med varor
Monthly Survey on the foreign trade of goods

2009

Huhtikuu
April
April

Kuvio 1. Viennin arvon muutos tuoteluokittain (CPA) huhtikuu 2009/2008, %



Helsinki 2.7.2009. Julkaistavissa klo 9.00.

Tietoja lainattaessa lähteenä mainittava Tullihallitus.

Uppgifterna får lånas med uppgivande av Tullstyrelsen som källa.

Quoting is encouraged provided National Board of Customs is acknowledged as the source.

METALLIT, AUTOT JA VIESTINTÄLAITTEET VÄHENSIVÄT HUHTIKUUN VIENTIÄ

Tuonti väheni kaikissa tavararyhmissä

Suomen kuukausivienti on alkuvuodesta lisääntynyt. Tammikuun 3,4 mrd. eurosta vienti on noussut tasaisesti huhtikuun neljään miljardiin euroon. Viimevuotiseen verrattuna viennin arvo on kuitenkin vähentynyt selvästi. Vuoden 2008 huhtikuussa viennin arvo oli lähes 6,5 mrd. euroa, joten tämänvuotinen vienti jäi 38 % sitä pienemmäksi. Huhtikuun tuonti jäi poikkeuksellisen alhaiseksi, vajaaseen 3,3 mrd. euroon eli 42 % viimevuotista pienemmäksi.

Ulkomaankaupan jääminen viimevuotista pienemmäksi johtui sekä viennissä että tuonnissa suureksi osaksi autojen, viestintälaitteiden ja metallien kaupan vähenemisestä. Viennin vähenemiseen vaikutti myös vertailukuukaudelle osunut 600 milj. euron alustoimitus. Viennissä kasvualoja olivat vain öljytuotteet sekä sähkögeneraattorit ja -moottorit. Tuonnissa kaikki tärkeät tavararyhmät painuivat laskuun.

Kauppatase oli huhtikuussa 719 milj. euroa ylijäämäinen. Vuotta aiemmin ylijäämää kertyi hieman enemmän, 768 milj. euroa. Tammi-huhtikuussa ylijäämä jäi 616 milj. euroon, kun se vuosi sitten nousi lähes 1,5 mrd. euroon.

Ruotsi, Venäjä ja Saksa olivat huhtikuussa miltei yhtä tärkeitä vientimaita. Tuontimaista Saksa oli selvästi tärkein ennen Venäjää. Kauppa lähes kaikkien tärkeiden kauppakumppaneiden kanssa jäi huomattavasti viimevuotista vähäisemmäksi. Kasvua oli vain viennissä Viroon sekä tuonnissa Ranskasta ja Tanskasta.

Kokonaiskehitys-Totalutvecklingen-Total development (milj. euroa, e million)

	Huhtikuu April April		Muutos Ändring Change	Tammi-huhtikuu Januari-april January-April		Muutos Ändring Change
	2008	2009	%	2008	2009	%
Tuonti/Import/Imports (cif)	5 683	3 275	- 42	21 399	14 169	- 34
Vienti/Export/Exports (fob)	6 451	3 994	- 38	22 884	14 785	- 35
Tase/Balans/Balance	+ 768	+ 719		+ 1 485	+ 616	

Sähköteknisen teollisuuden vienti jäi huhtikuussa 40 % edellisvuotista pienemmäksi. Muutos johtui 58 %:n pudotuksesta viestintälaitteiden viennissä. Myös sähkökaapelin ja atk-laitteiden vienti supistui selvästi. Sähkömuuttajien ja sähkökytkentälaitteiden vienti pysytteli sen sijaan lähes viimevuotisella tasolla, ja sähkögeneraattoreiden ja -moottoreiden vienti lisääntyi 71 %.

Kone- ja laitevienti väheni huhtikuussa yli neljänneksen mm. nosto- ja lastauskoneiden, paperiteollisuuskojeiden ja voimansiirtolaitteiden viennin supistumisen vuoksi. Moottoreiden ja venttiilien vienti puolestaan lisääntyi hieman. Alusvienti supistui alle puoleen edellisvuotisesta vuoden 2008 huhtikuulle ajoittuneen yli 600 milj. euron arvoisen risteilyalustoimituksen vuoksi. Autojen vienti jäi kolmanneksen viimevuotisesta, kun Venäjälle Suomesta vietyjen henkilöautojen määrä putosi 8700 autosta tuhanteen autoon. Metallien perusteollisuuden viennin arvo supistui 58 %, kun raudan ja teräksen vientimäärä laski puoleen ja vientihinta neljänneksen. Hintojen lasku pudotti myös kuparin ja nikkelin viennin arvoa.

Kemian teollisuuden vienti supistui muuta vientiä vähemmän. Kemian perusteollisuuden tuotteiden ja muovien vienti tosin väheni suunnilleen neljänneksen, mutta lääkeaineiden vienti pysyi viime vuoden huhtikuun tasolla ja öljytuotteiden vienti kasvoi hienoisesti. Metsäteollisuustuotteiden vienti väheni kolmanneksen.

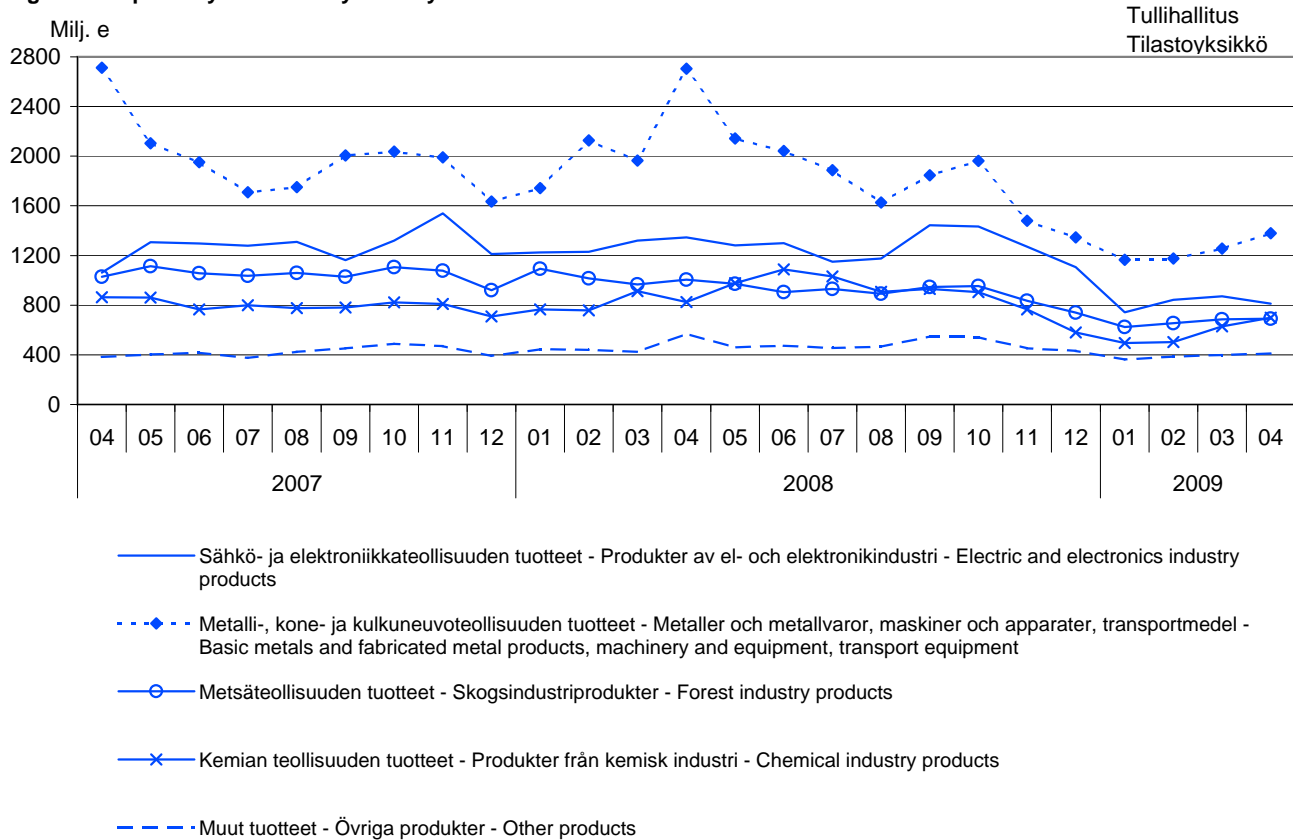
Sekä raaka-aineiden ja tuotantohyödykkeiden että energiatuotteiden tuonnin arvo jäi puoleen vuoden 2008 huhtikuun tuontiin verrattuna. Raaka-ainetuonnin supistuminen johtui mm. raakapuun ja malmirikasteiden tuonnin arvon jäämisestä viidesosaan viimevuotisesta sekä kahden kolmanneksen pudotuksesta metallien tuonnin arvossa. Raakaöljyn tuonnin arvo putosi alle puoleen tuontihinnan laskettua 45 % ja tuontimäärän jäätyä neljänneksen viime vuoden huhtikuun tuontia pienemmäksi.

Yli 40 %:n supistuminen investointitavaroiden tuonnissa jakaantui tasaisesti lähes kaikkien investointitavararyhmien osalle. Henkilöautojen tuonnin putoaminen neljänneksen viimevuotisesta painoi kestokulutustavaroiden tuonnin 59 %:n laskuun.

Kuvio 2. Vienti tuoteluokittain (CPA) 2007-2009

Figur 2. Exporten fördelad enligt produkter efter näringsgren

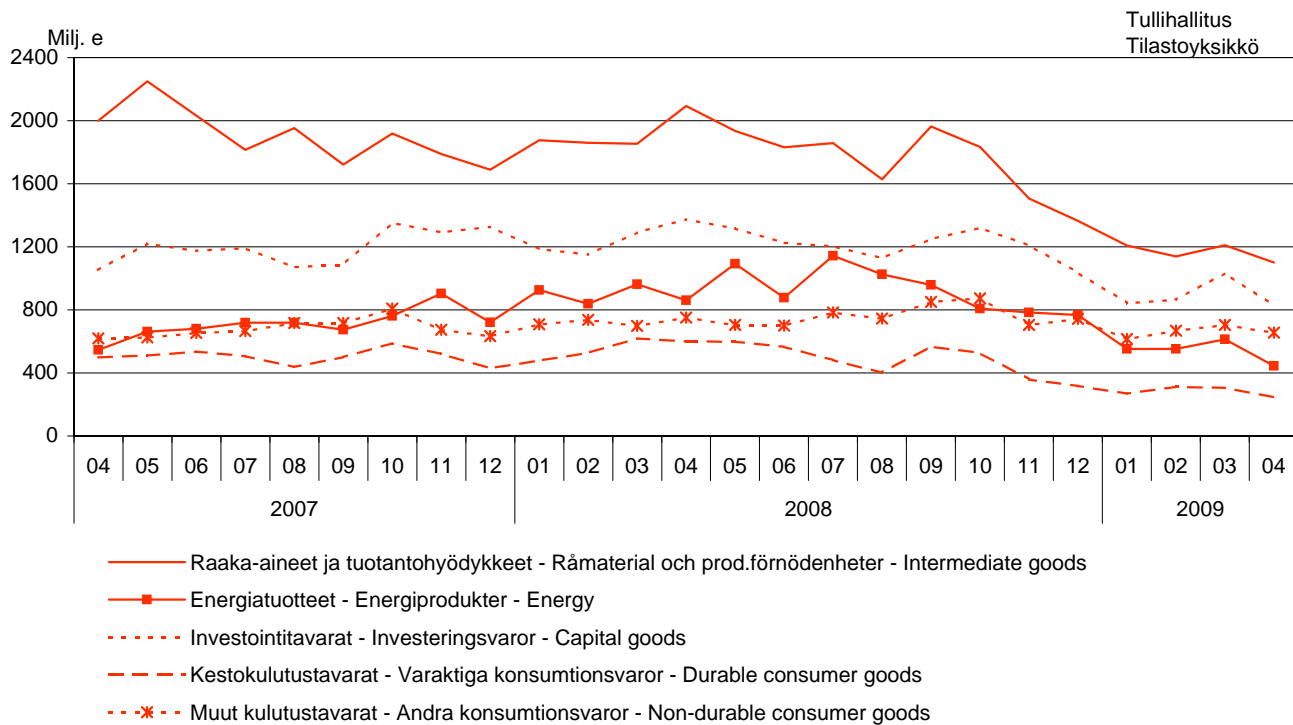
Figure 2. Exports by Products by Activity



Kuvio 3. Tuonti käyttötarkoituksen mukaan 2007-2009

Figur 3. Importen fördelad efter varornas huvudsakliga användning

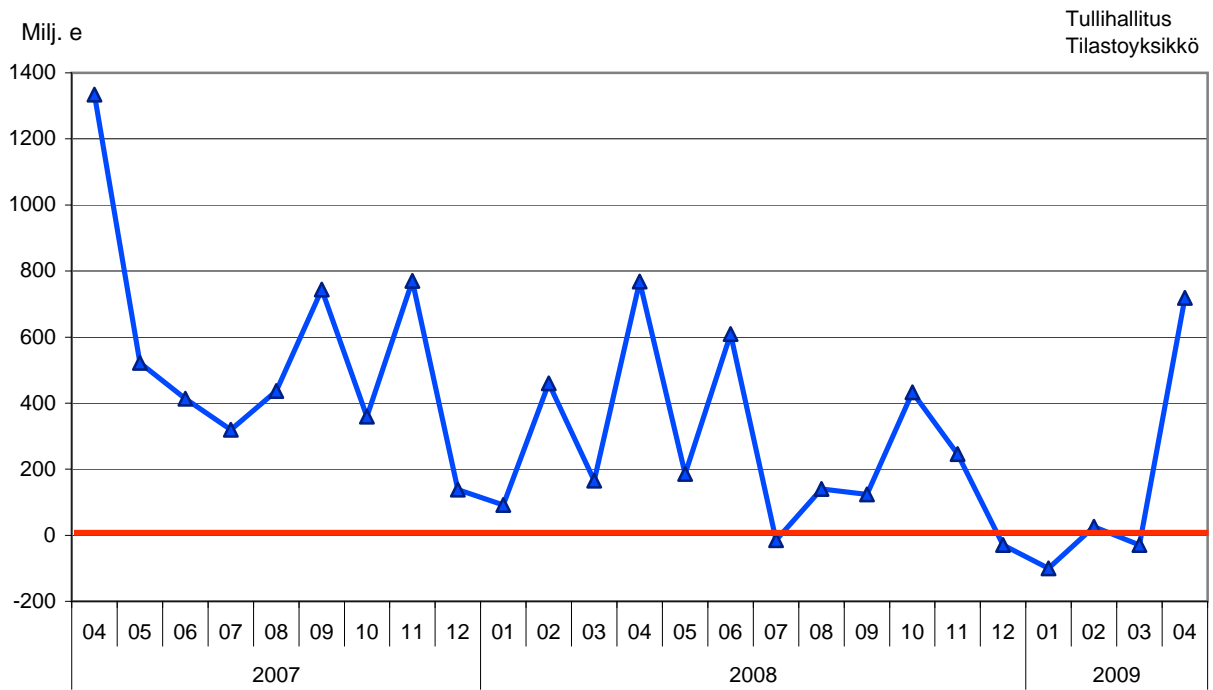
Figure 3. Imports by main use of goods



Kuvio 4. Kauppatase 2007-2009

Figur 4. Balans 2007-2009

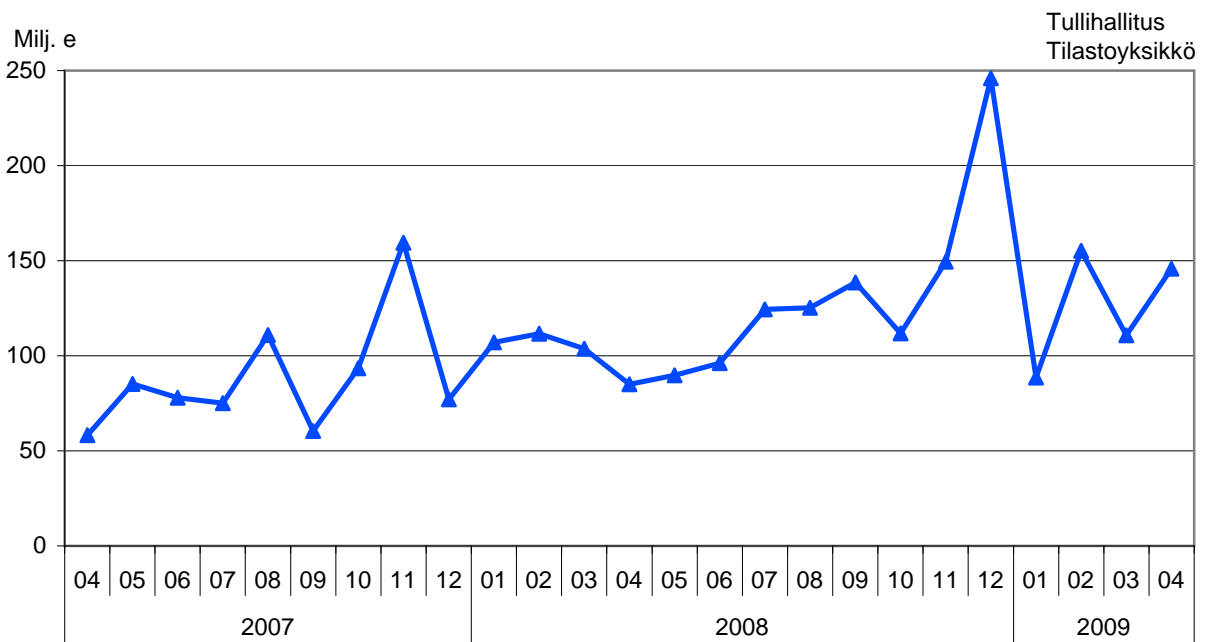
Figure 4. Balance 2007-2009



Kuvio 5. Sähkögeneraattoreiden ja -moottoreiden vienti 2007-2009

Figur 5. Exporten av elektriska generatorer och motorer 2007-2009

Figure 5. Exports of rotating electric plant 2007-2009



Taulu 1. Tuonti ja vienti SITC:n mukaan
Tabell 1. Importen och exporten enligt SITC
Table 1. Imports and exports by SITC

SITC	Tuonti - Import 2009				Vienti - Export 2009				
	Huhtikuu April	Tammi-huhtikuu Januari-april	arvo värde value milj. e	osuus andel share %	muutos ändr. change %	Huhtikuu April	Tammi-huhtikuu Januari-april	arvo värde value milj. e	osuus andel share %
	Koko tuonti/vienti - Totalimport/export	3 275	14 169	100,0	- 34	3 994	14 785	100,0	- 35
0	Elintarvikkeet ja elävät eläimet - Livsmedel och levande djur - Food and live animals	221	842	5,9	+ 0	79	319	2,2	- 23
02	Maitotaloustuotteet ja munat - Mjölkhushållningsprodukter och ägg - Dairy products and birds' eggs	22	82	0,6	+ 1	26	111	0,8	- 11
05	Hedelmät ja kasvikset - Fruktur och köksväxter Vegetables and fruit	62	243	1,7	+ 1	4	12	0,1	- 39
1	Juomat ja tupakka - Drycker och tobak Beverages and tobacco	35	127	0,9	- 16	12	39	0,3	- 5
2	Raaka-aineet, pl. polttoaineet - Råvaror utom bränslen Crude materials, inedible, except fuels	180	801	5,7	- 60	208	665	4,5	- 46
212	Turkisanahat, valmistamattomat - Pälskinn, oberedda Furskins, raw	4	53	0,4	- 23	47	71	0,5	- 43
24	Puutavara ja korkki - Trävaror och kork Cork and wood	37	140	1,0	- 64	91	326	2,2	- 35
248	Sahattu ja höylätty puutavara - Sågade och hyvlade trävaror - Wood, simply worked	9	31	0,2	- 41	81	287	1,9	- 38
25	Paperimassa - Pappersmassa Pulp and waste paper	5	42	0,3	- 49	47	176	1,2	- 58
28	Malmit ja metalliromu - Malmer och skrot av metaller Metalliferous ores and metal scrap	90	401	2,8	- 67	13	43	0,3	- 56
3	Poltto- ja voiteluaineet, sähkövirta - Bränslen, smörj- medel, elström - Mineral fuels etc	446	2 117	14,9	- 40	264	775	5,2	- 36
33	Kivennäisöljyt ja kivennäisöljytuotteet - Mineraloljor och mineraloljeproducter - Petroleum and products	289	1 385	9,8	- 51	250	707	4,8	- 41
4	Eläin- ja kasviöljyt ja -rasvat - Animaliska och vege- tabiliska oljor och fetter - Animal, vegetable oil, fat	12	34	0,2	+ 9	3	10	0,1	- 22
5	Kemialliset aineet ja tuotteet - Kemiska ämnen och produkter - Chemicals and related products, nes	415	1 639	11,6	- 26	410	1 455	9,8	- 20
51+52	Orgaaniset ja epäorgaaniset kemialliset aineet - Organiska och oorganiska kemiska ämnen - Organic and inorganic chemicals	86	348	2,5	- 41	101	397	2,7	- 28
54	Lääkevalmisteet ja farmaseuttiset tuotteet - Medicinska och farmaceutiska produkter - Medicinal, pharm. products	135	506	3,6	- 10	91	293	2,0	+ 10
57+58	Muovit, valmistamattomat ja valmistetut - Plaster, obearbetade och bearbetade - Plastics in primary and non-primary forms	78	305	2,2	- 39	118	409	2,8	- 25
6	Valmistetut tavarat valmistusaineen mukaan - Bearbetade varor enligt materialet - Basic manufactures	388	1 661	11,7	- 39	998	3 868	26,2	- 43
63	Puu- ja korkkituotteet, pl. huonekalut - Produkter av trä och kork utom möbler - Wood and cork manufactures	17	67	0,5	- 37	46	182	1,2	- 50
634	Vaneri, lastu- ja kuitulevy yms. - Kryssfaner, spån- och fiberskivor o.d. - Plywood, particle board etc	11	40	0,3	- 39	32	121	0,8	- 56
64	Paperi ja pahvi sekä tuotteet niistä - Papper, papp och produkter därav - Paper, paperboard and articles thereof	41	176	1,2	- 19	501	1 962	13,3	- 29
65	Tekstiilituotteet, pl. vaatteet - Textilprodukter utom kläder - Textile yarn, fabrics, made up articles, etc	37	152	1,1	- 26	24	90	0,6	- 26
67	Rauta ja teräs - Järn och stål Iron and steel	90	434	3,1	- 46	180	660	4,5	- 63
68	Muut metallit - Andra metaller Non-ferrous metals	43	180	1,3	- 65	122	465	3,1	- 55
69	Tuotteet epäjalosta metallista - Arbeten av oädla metaller - Manufactures of metals, nes	88	372	2,6	- 28	62	270	1,8	- 28
7	Koneet, laitteet ja kuljetusvälineet - Maskiner, apparater och transportmedel - Machinery, transport equipmt	1 121	4 992	35,2	- 35	1 740	6 486	43,9	- 35
71	Voimakoneet ja moottorit - Kraftmaskiner och motorer Power generating machinery and equipment	69	359	2,5	- 21	241	874	5,9	+ 10
72	Eri toimialojen erikoiskoneet - Maskiner för särskilda industrier - Machinery for special industries	94	390	2,8	- 38	270	1 096	7,4	- 31
74	Yleiskäyttöiset teoll. koneet ja laitteet - Industri- maskiner för allmänt bruk - General industrl machy, nes	158	731	5,2	- 26	236	978	6,6	- 18
75	Toimistokoneet ja atk-laitteet - Kontorsmaskiner och adb-maskiner - Office machines and adp machines	80	348	2,5	- 22	34	113	0,8	- 36
76	Puhelin-, radio-, tv- yms. -laitteet - Telefon-, radio-, tv- o.d. -apparater - Telecomm, sound recording equipment	181	908	6,4	- 41	349	1 558	10,5	- 50
77	Muut sähkökoneet ja -laitteet - Andra elektriska maskiner och apparater - Electric machinery, nes and parts	211	895	6,3	- 26	215	824	5,6	- 22
78	Moottoriajoneuvot - Motorfordon Road vehicles	192	917	6,5	- 54	107	550	3,7	- 52
79	Muut kuljetusvälineet - Andra transportmedel Other transport equipment	114	370	2,6	+ 50	270	420	2,8	- 51
793	Laivat, veneet ja muut uivat rakenteet - Fartyg, båtar och annan flytande materiel - Ships and boats etc	6	18	0,1	- 78	243	377	2,6	- 54
8	Erinäiset valmiit tavarat - Diverse färdiga varor Miscellaneous manufactured articles	329	1 544	10,9	- 13	225	899	6,1	- 18
82	Huonekalut - Möbler Furniture and parts thereof	33	151	1,1	- 28	15	57	0,4	- 35
84	Vaatteet - Kläder Articles of apparel and clothing accessories	78	433	3,1	- 4	12	71	0,5	- 17
85	Jalkineet - Skor Footwear	14	95	0,7	- 10	6	24	0,2	- 12
87	Kojeet, mittarit yms. - Instrumentmätare o.d. Instruments and apparatuses, nes	61	250	1,8	- 10	106	380	2,6	- 7
9	Muut tavarat - Övriga varor Goods not classified elsewhere	128	412	2,9	- 14	56	269	1,8	+ 25

Taulu 2. Vienti tuoteluokittain (CPA2008)

Tabell 2. Exporten fördelad enligt produkter efter näringsgren (CPA2008)

Table 2. Exports by Products by Activity (CPA2008)

Tuoteluokka - Produkter efter näringsgren - Products by Activity	Huhtikuu - April 2009			Tammi-huhtikuu 2009 Januari-april 2009		
	arvo värde value milj. e	osuus andel share %	muutos ändr. change %	arvo värde value milj. e	osuus andel share %	muutos ändr. change %
Koko vienti - Totalexport - Total exports	3 994	100,0	- 38	14 785	100,0	- 35
A Maa-, metsä- ja kalataloustuotteet - Jordbruks-, skogs- och fiskeriprodukter - Products of agriculture, forestry and fishing	61	1,5	- 47	127	0,9	- 46
B Kaivostoiminnan ja louhinnan tuotteet - Produkter från gruvdrift och utvinning av mineral - Products from mining and quarrying	7	0,2	- 44	25	0,2	- 38
061 Raakaöljy - Råpetroleum - Crude petroleum	0	0,0	x	0	0,0	- 68
C Teollisuustuotteet - Tillverkade varor - Manufactured goods	3 833	96,0	- 38	14 207	96,1	- 36
10-12 Elintarvikkeet, juomat ja tupakka - Livsmedel, drycker och tobak - Food, beverages and tobacco	89	2,2	- 17	349	2,4	- 14
13-15 Tekstiilit, vaatteet, nahka ja nahkatuotteet - Textilier, kläder, läder och lädervaror - Textiles, clothes, leather and leather products	44	1,1	- 29	195	1,3	- 22
16-18 Metsäteollisuuden tuotteet - Skogsindustriprodukter - Forest industry products	691	17,3	- 31	2 657	18,0	- 35
16 Sahatavara ja puutuotteet - Sågvaror och varor av trä - Wood and wood products	144	3,6	- 37	521	3,5	- 42
17 Paperi, paperi- ja kartonkituotteet, paperimassa - Papper, pappers- och pappvaror, massa - Paper, paper and paperboard products, pulp	547	13,7	- 29	2 135	14,4	- 33
19-22 Kemian teollisuuden tuotteet - Produkter från kemisk industri - Chemical industry products	698	17,5	- 15	2 325	15,7	- 29
19 Koksi ja öljytuotteet - Stenkols- och petroleumprodukter - Coke and petroleum products	250	6,3	+ 2	709	4,8	- 41
20 Kemikaalit ja kemialliset tuotteet - Kemikalier och kemiska produkter - Chemicals and chemical products	256	6,4	- 28	956	6,5	- 28
21 Lääkeaineet ja lääkkeet - Farmaceutiska produkter och läkemedel - Pharmaceutical products and pharmaceutical preparations	100	2,5	- 0	323	2,2	+ 10
22 Kumi- ja muovituotteet - Gummi- och plastvaror - Rubber and plastic products	92	2,3	- 25	337	2,3	- 25
23 Muut ei-metalliset mineraalituotteet - Andra icke-metalliska mineraliska produkter - Other non-metallic mineral products	42	1,1	- 40	160	1,1	- 34
24-25 Metallit ja metallituotteet - Metaller och metallvaror - Metal and metal products	392	9,8	- 56	1 519	10,3	- 54
24 Metallit - Metaller - Basic metals	309	7,7	- 58	1 158	7,8	- 59
25 Metallituotteet (pl. koneet ja laitteet) - Metallvaror (exkl. maskiner och appar.) - Fabricated metal products (excl. machinery and equip.)	82	2,1	- 45	361	2,4	- 26
26-27 Sähkö- ja elektroniikkateollisuuden tuotteet - Produkter av el- och elektronikindustri - Electric and electronics industry products	813	20,4	- 40	3 269	22,1	- 36
26 Tietokoneet, elektroniset ja optiset laitteet - Datorer, elektronikvaror och optik - Computers, electronic and optical products	474	11,9	- 53	2 035	13,8	- 46
263 Viestintälaitteet - Kommunikationsutrustning - Communication equip.	341	8,5	- 58	1 482	10,0	- 51
27 Sähkölaitteet - Elapparater - Electrical equipment	339	8,5	+ 1	1 235	8,4	- 8
28 Koneet ja laitteet - Maskiner och app. - Machinery and equip.	609	15,2	- 29	2 432	16,5	- 24
29-30 Kulkuneuvot - Transportmedel - Transport equipment	378	9,5	- 61	1 022	6,9	- 50
29 Moottoriajoneuvot - Motorfordon - Motor vehicles	103	2,6	- 67	543	3,7	- 53
30 Muut kulkuneuvot - Andra transportmedel - Other transport equipment	276	6,9	- 58	479	3,2	- 46
31-33 Muut teollisuustuotteet - Övriga tillverkade varor - Other manufactured goods	77	1,9	+ 1	279	1,9	- 0
D Sähkö, kaasua, lämpö, jäähdytys - El, gas, värme, kyla - Electricity, gas, steam, air conditioning 1)	13	0,3	+ 88	61	0,4	+ 626
E-X Muut tuotteet - Övriga produkter - Other products	81	2,0	- 33	366	2,5	- 13

1) Maakaasu B 062 - Naturgas B 062 - Natural gas B 062

Taulu 3. Tuonti tuoteluokittain (CPA2008)

Tabell 3. Importen fördelad enligt produkter efter näringsgren (CPA2008)

Table 3. Imports by Products by Activity (CPA2008)

Tuoteluokka - Produkter efter näringsgren - Products by Activity	Huhtikuu - April 2009			Tammi-huhtikuu 2009 Januari-april 2009		
	arvo värde value milj. e	osuus andel share %	muutos ändr. change %	arvo värde value milj. e	osuus andel share %	muutos ändr. change %
Koko tuonti - Totalimport - Total imports	3 275	100,0	- 42	14 169	100,0	- 34
A Maa-, metsä- ja kalataloustuotteet - Jordbruks-, skogs- och fiskeriprodukter - Products of agriculture, forestry and fishing	108	3,3	- 42	437	3,1	- 36
B Kaivostoiminnan ja louhinnan tuotteet - Produkter från gruvdrift och utvinning av mineral - Products from mining and quarrying	382	11,7	- 57	1 856	13,1	- 43
061 Raakaöljy - Råpetroleum - Crude petroleum	215	6,6	- 59	988	7,0	- 52
C Teollisuustuotteet - Tillverkade varor - Manufactured goods	2 551	77,9	- 40	11 079	78,2	- 32
10-12 Elintarvikkeet, juomat ja tupakka - Livsmedel, drycker och tobak - Food, beverages and tobacco	213	6,5	- 6	804	5,7	- 4
13-15 Tekstiilit, vaatteet, nahka ja nahkatuotteet - Textilier, kläder, läder och lädervaror - Textiles, clothes, leather and leather products	132	4,0	- 28	694	4,9	- 11
16-18 Metsäteollisuuden tuotteet - Skogsindustriprodukter - Forest industry products	84	2,6	- 38	366	2,6	- 30
16 Sahatavara ja puutuotteet - Sågvaror och varor av trä - Wood and wood products	36	1,1	- 40	140	1,0	- 36
17 Paperi, paperi- ja kartonkituotteet, paperimassa - Papper, pappers- och pappvaror, massa - Paper, paper and paperboard products, pulp	47	1,4	- 37	222	1,6	- 27
19-22 Kemian teollisuuden tuotteet - Produkter från kemisk industri - Chemical industry products	562	17,2	- 34	2 386	16,8	- 30
19 Koksi ja öljytuotteet - Stenkols- och petroleumprodukter - Coke and petroleum products	80	2,5	- 57	429	3,0	- 49
20 Kemikaalit ja kemialliset tuotteet - Kemikalier och kemiska produkter - Chemicals and chemical products	253	7,7	- 33	1 074	7,6	- 30
21 Lääkeaineet ja lääkkeet - Farmaceutiska produkter och läkemedel - Pharmaceutical products and pharmaceutical preparations	137	4,2	- 17	515	3,6	- 11
22 Kumi- ja muovituotteet - Gummi- och plastvaror - Rubber and plastic products	92	2,8	- 23	368	2,6	- 19
23 Muut ei-metalliset mineraalituotteet - Andra icke-metalliska mineraliska produkter - Other non-metallic mineral products	40	1,2	- 36	150	1,1	- 31
24-25 Metallit ja metallituotteet - Metaller och metallvaror - Metal and metal products	238	7,3	- 55	1 071	7,6	- 46
24 Metallit - Metaller - Basic metals	145	4,4	- 61	651	4,6	- 54
25 Metallituotteet (pl. koneet ja laitteet) - Metallvaror (exkl. maskiner och appar.) - Fabricated metal products (excl. machinery and equip.)	93	2,8	- 39	420	3,0	- 23
26-27 Sähkö- ja elektroniikkateollisuuden tuotteet - Produkter av el- och elektronikindustri - Electric and electronics industry products	538	16,4	- 39	2 419	17,1	- 31
26 Tietokoneet, elektroniset ja optiset laitteet - Datorer, elektronikvaror och optik - Computers, electronic and optical products	371	11,3	- 41	1 724	12,2	- 32
263 Viestintälaitteet - Kommunikationsutrustning - Communication equip.	132	4,0	- 57	672	4,7	- 44
27 Sähkölaitteet - Elapparater - Electrical equipment	167	5,1	- 35	695	4,9	- 28
28 Koneet ja laitteet - Maskiner och app. - Machinery and equip.	327	10,0	- 44	1 400	9,9	- 32
29-30 Kulkuneuvot - Transportmedel - Transport equipment	322	9,8	- 54	1 384	9,8	- 43
29 Moottoriajoneuvot - Motorfordon - Motor vehicles	183	5,6	- 67	895	6,3	- 56
30 Muut kulkuneuvot - Andra transportmedel - Other transport equipment	139	4,3	- 12	489	3,5	+ 24
31-33 Muut teollisuustuotteet - Övriga tillverkade varor - Other manufactured goods	95	2,9	- 21	405	2,9	- 13
D Sähkö, kaasu, lämpö, jäähdytys - El, gas, värme, kyla - Electricity, gas, steam, air conditioning 1)	37	1,1	- 20	156	1,1	- 26
E-X Muut tuotteet - Övriga produkter - Other products	197	6,0	- 28	641	4,5	- 40

1) Maakaasu B 062 - Naturgas B 062 - Natural gas B 062

Taulu 4. Tuonti ja vienti tavaroiden pääasiallisen käyttötarkoituksen mukaan (perustuu CPA-luokitukseen)
Tabell 4. Importen och exporten fördelad efter varornas huvudsakliga användning (baserar på CPA-klassificering)
Table 4. Imports and exports by main use of goods (based on CPA classification)

	Huhtikuu - April 2009			Tammi-huhtikuu 2009 Januari-april 2009		
	arvo värde value milj. e	osuus andel share %	muutos ändr. change %	arvo värde value milj. e	osuus andel share %	muutos ändr. change %
Koko tuonti - Totalimport - Total imports	3 275	100,0	- 42	14 169	100,0	- 34
Raaka-aineet ja tuotantohyödykkeet - Råmaterial och prod.förnödenheter - Intermediate goods	1 100	33,6	- 47	4 659	32,9	- 39
Energiatuotteet - Energiprodukter Energy	445	13,6	- 48	2 163	15,3	- 40
Investointitavarat - Investeringsvaror Capital goods	826	25,2	- 40	3 567	25,2	- 29
Kestokulutustavarat - Varaktiga konsumtionsvaror Durable consumer goods	248	7,6	- 59	1 137	8,0	- 49
Muut kulutustavarat ¹ - Andra konsumtionsvaror ¹ Non-durable consumer goods ¹	657	20,0	- 13	2 642	18,7	- 9
Koko vienti - Totalexport - Total exports	3 994	100,0	- 38	14 785	100,0	- 35
Raaka-aineet ja tuotantohyödykkeet - Råmaterial och prod.förnödenheter - Intermediate goods	1 659	41,5	- 39	6 194	41,9	- 40
Energiatuotteet - Energiprodukter Energy	264	6,6	+ 4	775	5,2	- 36
Investointitavarat - Investeringsvaror Capital goods	1 657	41,5	- 41	6 045	40,9	- 32
Kestokulutustavarat - Varaktiga konsumtionsvaror Durable consumer goods	114	2,9	- 63	569	3,8	- 52
Muut kulutustavarat ¹ - Andra konsumtionsvaror ¹ Non-durable consumer goods ¹	301	7,5	- 16	1 202	8,1	- 6

1 Sisältää myös erittelemättömän kaupan - Innehåller också oklassificerade handeln - Includes also unclassified trade

Vuoden 2009 aikana taulussa 4 käyttötarkoituserityyksen pohjana käytetään edelleen CPA-luokitusta (CPA2002). NACE Rev. 2 -version mukainen taulukko löytyy Tullin Internet-sivuilta kohdasta Ulkomaankaupatilastot - Tilastoja.

Under år 2009 används i tabell 4 fortfarande CPA-klassificering (CPA2002) som grund för klassificeringen enligt användningssyfte. En tabell enligt NACE Rev. 2 -versionen finns på Tullens webbplats under Utrikeshandelsstatistik - Statistik.

In 2009, CPA-classification (CPA2002) will still be used as base for the classification according to use in table 4. A table in accordance with the NACE Rev. 2 -version is obtainable at the Finnish Customs website, under Foreign Trade Statistics - Statistics.

Taulu 5. Vienti toimialoittain (TOL2008)

Tabell 5. Exporten fördelad enligt näringsgrenar (TOL2008)

Table 5. Exports by industries (TOL 2008)

Toimiala - Näringsgren - Branch of industry	Huhtikuu - April 2009			Tammi-huhtikuu 2009 Januari-april 2009		
	arvo värde value milj. e	osuus andel share %	muutos ändr. change %	arvo värde value milj. e	osuus andel share %	muutos ändr. change %
Koko vienti - Totalexport - Total exports	3 994	100,0	- 38	14 785	100,0	- 35
A Maa-, metsä- ja kalatalous - Jordbruk, skogsbruk och fiske - Agriculture, forestry and fishing	2	0,1	- 55	8	0,1	- 48
B Kaivostoiminta ja louhinta - Gruvdrift och utvinning av mineral - Mining and quarrying	12	0,3	- 22	39	0,3	- 31
C Teollisuus - Tillverkning - Manufacturing	3 404	85,2	- 38	12 719	86,0	- 35
10-12 Elintarvikkeiden, juomien ja tupakan valmistus - Livsmedels-, dryckes- och tobaksvarufremställning - Manufacture of food products, beverages and tobacco	72	1,8	- 20	287	1,9	- 17
13-15 Tekstiilien, vaatteiden, nahan ja nahkatuotteiden valmistus - Tillverkning av textilier, kläder, läder och läderprodukter - Manufacture of textiles, clothes, leather and leather products	28	0,7	- 28	120	0,8	- 24
16-18 Metsäteollisuus - Skogsindustri - Forest industry	687	17,2	- 31	2 658	18,0	- 35
16 Sahatavaran ja puutuotteiden valmistus - Sågvirkes- och trävarutillverkning - Manufacture of wood and wood products	129	3,2	- 38	465	3,1	- 42
17 Paperin, paperi- ja kartonkituotteiden sekä paperimassan valmistus - Tillverkning av papper, pappers- och pappvaror samt massa - Manufacture of paper, paper and paperboard products and pulp	543	13,6	- 29	2 119	14,3	- 33
19-22 Kemian teollisuus - Kemisk industri - Chemical industry	611	15,3	- 11	2 065	14,0	- 26
19+21 Koksen ja öljytuotteiden sekä lääkeaineiden ja lääkkeiden valmistus - Tillverkning av stenkols- och petroleumprodukter samt farmaceutiska produkter och läkemedel - Manufacture of coke and petroleum products and pharmaceutical products and preparations	305	7,6	+ 7	925	6,3	- 31
20 Kemikaalien ja kemiallisten tuotteiden valmistus - Tillverkning av kemikalier och kemiska produkter - Manufacture of chemicals and chemical products	212	5,3	- 23	779	5,3	- 22
22 Kumi- ja muovituotteiden valmistus - Tillverkning av gummi- och plastvaror - Manufacture of rubber and plastic products	93	2,3	- 28	362	2,4	- 23
23 Muiden ei-metallisten mineraalituotteiden valmistus - Tillverkning av andra icke-metalliska mineraliska produkter - Manufacture of other non-metallic mineral products	47	1,2	- 38	178	1,2	- 35
24-25 Metall- ja metallituoteteollisuus - Tillverkning av metall och metallvaror - Manufacture of metal and metal products	330	8,3	- 59	1 327	9,0	- 56
24 Metallien jalostus - Metallframställning - Manufacture of basic metals	254	6,4	- 62	1 005	6,8	- 61
25 Metallituotteiden valmistus, pl. koneet ja laitteet - Tillverkning av metallvaror, exkl. maskiner och apparater - Manufacture of fabricated metal products excl. machinery and equip.	76	1,9	- 44	322	2,2	- 25
26-27 Sähkö- ja elektroniikkateollisuus - El- och elektronikindustri - Electric and electronics industry	651	16,3	- 45	2 646	17,9	- 40
26 Tietokoneiden sekä elektronisten ja optisten tuotteiden valmistus - Tillverkning av datorer, elektronikvaror och optik - Manufacture of computers, electronic and optical products	436	10,9	- 53	1 848	12,5	- 47
27 Sähkölaitteiden valmistus - Tillverkning av elapparater - Manufacture of electrical equipment	215	5,4	- 16	798	5,4	- 13
28 Koneiden ja laitteiden valmistus - Tillverkning av maskiner och apparater - Manufacture of machinery and equipment	688	17,2	- 17	2 598	17,6	- 17
29-30 Kulkuneuvojen valmistus - Tillverkning av transportmedel - Manufacture of transport equipment	254	6,4	- 66	684	4,6	- 46
29 Moottoriajoneuvojen valmistus - Tillverkning av motorfordon - Manufacture of motor vehicles	56	1,4	- 51	324	2,2	- 27
30 Muiden kulkuneuvojen valmistus - Tillverkning av andra transportmedel - Manufacture of other transport equipment	198	5,0	- 69	359	2,4	- 56
31-33 Muiden teollisuustuotteiden valmistus - Annan tillverkning - Other manufacturing	35	0,9	- 27	156	1,1	- 11
D Sähkö-, kaasu- ja lämpöhuolto, jäähdytysliiketoiminta 1) - Försörjning av el, gas, värme och kyla 1) - Electricity, gas, steam and air conditioning supply 1)	13	0,3	+ 91	62	0,4	+ 521
G Tukku- ja vähittäiskauppa - Parti- och detaljhandel - Wholesale and retail trade	403	10,1	- 45	1 449	9,8	- 43
45 Moottoriajoneuvojen kauppa - Handel med motorfordon - Sale of motor vehicles	39	1,0	- 78	191	1,3	- 70
46 Tukku- ja vähittäiskauppa, pl. moottoriajoneuvot - Partihandel, exkl. motorfordon - Wholesale, excl. motor vehicles	349	8,7	- 35	1 206	8,2	- 33
47 Vähittäiskauppa, pl. moottoriajoneuvot - Detaljhandel, exkl. motorfordon - Retail trade, excl. motor vehicles	15	0,4	- 29	52	0,4	- 44
E, F, H-X Muut toimialat, ml. toimiala tuntematon - Andra näringsgrenar, inkl. näringsgrenen okänd - Other industries, incl. industry unknown	161	4,0	- 8	508	3,4	- 21

1) Maakaasun tukku- ja vähittäiskauppa G 467 - Partihandel av naturgas G 467 - Wholesale of natural gas G 467

Taulu 6. Tuonti toimialoittain (TOL2008)

Tabell 6. Importen fördelad enligt näringsgrenar (TOL2008)

Table 6. Imports by industries (TOL 2008)

Toimiala - Näringsgren - Branch of industry	Huhtikuu - April 2009			Tammi-huhtikuu 2009 Januari-april 2009		
	arvo värde value milj. e	osuus andel share %	muutos ändr. change %	arvo värde value milj. e	osuus andel share %	muutos ändr. change %
Koko tuonti - Totalimport - Total imports	3 275	100,0	- 42	14 169	100,0	- 34
A Maa-, metsä- ja kalatalous - Jordbruk, skogsbruk och fiske - Agriculture, forestry and fishing	4	0,1	- 12	14	0,1	- 2
B Kaivostoiminta ja louhinta - Gruvdrift och utvinning av mineral - Mining and quarrying	3	0,1	- 45	18	0,1	- 30
C Teollisuus - Tillverkning - Manufacturing	1 343	41,0	- 52	5 982	42,2	- 43
10-12 Elintarvikkeiden, juomien ja tupakan valmistus - Livsmedels-, dryckes- och tobaksvarufremställning - Manufacture of food products, beverages and tobacco	95	2,9	- 21	379	2,7	- 12
13-15 Tekstiilien, vaatteiden, nahan ja nahkatuotteiden valmistus - Tillverkning av textilier, kläder, läder och läderprodukter - Manufacture of textiles, clothes, leather and leather products	23	0,7	- 34	118	0,8	- 21
16-18 Metsäteollisuus - Skogsindustri - Forest industry	82	2,5	- 58	362	2,6	- 50
16 Sahatavaran ja puutuotteiden valmistus - Sågvirkes- och trävarutillverkning - Manufacture of wood and wood products	22	0,7	- 45	88	0,6	- 43
17 Paperin, paperi- ja kartonkituotteiden sekä paperimassan valmistus - Tillverkning av papper, pappers- och pappvaror samt massa - Manufacture of paper, paper and paperboard products and pulp	52	1,6	- 64	235	1,7	- 56
19-22 Kemian teollisuus - Kemisk industri - Chemical industry	460	14,1	- 51	2 031	14,3	- 45
19+21 Koksia ja öljytuotteiden sekä lääkeaineiden ja lääkkeiden valmistus - Tillverkning av stenkols- och petroleumprodukter samt farmaceutiska produkter och läkemedel - Manufacture of coke and petroleum products and pharmaceutical products and preparations	291	8,9	- 57	1 375	9,7	- 49
20 Kemikaalien ja kemiallisten tuotteiden valmistus - Tillverkning av kemikalier och kemiska produkter - Manufacture of chemicals and chemical products	121	3,7	- 32	444	3,1	- 35
22 Kumi- ja muovituotteiden valmistus - Tillverkning av gummi- och plastvaror - Manufacture of rubber and plastic products	48	1,5	- 41	212	1,5	- 32
23 Muiden ei-metallisten mineraalituotteiden valmistus - Tillverkning av andra icke-metalliska mineraliska produkter - Manufacture of other non-metallic mineral products	27	0,8	- 46	97	0,7	- 44
24-25 Metall- ja metallituoteteollisuus - Tillverkning av metall och metallvaror - Manufacture of metal and metal products	172	5,3	- 70	734	5,2	- 61
24 Metallien jalostus - Metallframställning - Manufacture of basic metals	126	3,8	- 73	522	3,7	- 67
25 Metallituotteiden valmistus, pl. koneet ja laitteet - Tillverkning av metallvaror, exkl. maskiner och apparater - Manufacture of fabricated metal products excl. machinery and equip.	47	1,4	- 53	212	1,5	- 33
26-27 Sähkö- ja elektroniikkateollisuus - El- och elektronikindustri - Electric and electronics industry	279	8,5	- 46	1 283	9,1	- 36
26 Tietokoneiden sekä elektronisten ja optisten tuotteiden valmistus - Tillverkning av datorer, elektronikvaror och optik - Manufacture of computers, electronic and optical products	195	6,0	- 50	958	6,8	- 38
27 Sähkölaitteiden valmistus - Tillverkning av elapparater - Manufacture of electrical equipment	84	2,6	- 33	325	2,3	- 29
28 Koneiden ja laitteiden valmistus - Tillverkning av maskiner och apparater - Manufacture of machinery and equipment	134	4,1	- 43	623	4,4	- 32
29-30 Kulkuneuvojen valmistus - Tillverkning av transportmedel - Manufacture of transport equipment	45	1,4	- 68	249	1,8	- 49
29 Moottoriajoneuvojen valmistus - Tillverkning av motorfordon - Manufacture of motor vehicles	34	1,0	- 65	200	1,4	- 42
30 Muiden kulkuneuvojen valmistus - Tillverkning av andra transportmedel - Manufacture of other transport equipment	11	0,3	- 73	49	0,3	- 66
31-33 Muiden teollisuustuotteiden valmistus - Annan tillverkning - Other manufacturing	25	0,8	- 23	107	0,8	- 6
D Sähkö-, kaasu- ja lämpöhuolto, jäähdytysliiketoiminta 1) - Försörjning av el, gas, värme och kyla 1) - Electricity, gas, steam and air conditioning supply 1)	76	2,3	+ 12	341	2,4	- 1
G Tukku- ja vähittäiskauppa - Parti- och detaljhandel - Wholesale and retail trade	1 536	46,9	- 36	6 749	47,6	- 27
45 Moottoriajoneuvojen kauppa - Handel med motorfordon - Sale of motor vehicles	208	6,4	- 62	971	6,9	- 51
46 Tukku- ja vähittäiskauppa, pl. moottoriajoneuvot - Partihandel, exkl. motorfordon - Wholesale, excl. motor vehicles	1 154	35,2	- 30	5 017	35,4	- 21
47 Vähittäiskauppa, pl. moottoriajoneuvot - Detaljhandel, exkl. motorfordon - Retail trade, excl. motor vehicles	173	5,3	- 20	761	5,4	- 13
E, F, H-X Muut toimialat, ml. toimiala tuntematon - Andra näringsgrenar, inkl. näringsgrenen okänd - Other industries, incl. industry unknown	313	9,6	- 18	1 064	7,5	- 14

1) Maakaasun tukku- ja vähittäiskauppa G 467 - Partihandel av naturgas G 467 - Wholesale of natural gas G 467

Taulu 7. Kauppavaihto maaryhmittäin ja maittain
Tabell 7. Handelsomsättningen med ländergrupper och länder
Table 7. Trade by regions and countries

	Tuonti - Import 2009				Vienti - Export 2009				Kauppataase - Balans	
	Huhtikuu	Tammihuhtikuu	osuus andel	muutos ändr.	Huhtikuu	Tammihuhtikuu	osuus andel	muutos ändr.	Huhtikuu	Tammihuhtikuu
	April	Januari-april			April	Januari-april			April	Januari-april
Alkuperä-/määrämaa Ursprungs/bestämmandeland Origin/destination	arvo värde value milj. e	arvo värde value milj. e	%	%	arvo värde value milj. e	arvo värde value milj. e	%	%	milj. e	milj. e
Koko tuonti/vienti - Totalimport/export	3 275	14 169	100,0	- 34	3 994	14 785	100,0	- 35	+719	+616
EU	1 993	8 044	56,8	- 33	2 195	8 518	57,6	- 33	+202	+474
Euroalue - Euro område - Euro zone	1 196	4 763	33,6	- 29	1 115	4 705	31,8	- 33	-81	-58
Ulkokauppa - Externhandeln - External trade	1 282	6 125	43,2	- 35	1 799	6 267	42,4	- 38	+517	+142
Keh.maat - U.länder - Developing countries	491	2 470	17,4	- 28	795	2 564	17,3	- 30	+304	+94
Eurooppa - Europa - Europe	2 530	10 589	74,7	- 35	2 791	10 741	72,6	- 35	+260	+152
EU	1 993	8 044	56,8	- 33	2 195	8 518	57,6	- 33	+202	+474
AT Itävalta - Österrike - Austria	30	131	0,9	- 32	24	114	0,8	- 17	-7	-17
BE Belgia - Belgien - Belgium	71	285	2,0	- 41	101	393	2,7	- 34	+30	+108
BG Bulgaria - Bulgarien - Bulgaria	2	8	0,1	- 36	3	19	0,1	- 22	+2	+11
CY Kypros - Cypern - Cyprus	0	2	0,0	+ 7	1	6	0,0	- 20	+0	+4
CZ Tšekin tasavalta - Tjeckien - Czech Republic	35	166	1,2	- 14	20	79	0,5	- 38	-15	-86
DE Saksa - Tyskland - Germany	501	2 099	14,8	- 31	357	1 553	10,5	- 34	-144	-546
DK Tanska - Danmark - Denmark	140	429	3,0	- 17	67	327	2,2	- 31	-72	-103
EE Viro - Estland - Estonia	77	315	2,2	- 31	251	466	3,2	- 8	+173	+151
ES Espanja - Spanien - Spain	37	200	1,4	- 34	80	360	2,4	- 48	+43	+161
FR Ranska - Frankrike - France	214	701	4,9	+ 3	117	665	4,5	- 17	-97	-36
GB Iso-Britannia - Storbritannien - United Kingdom	108	463	3,3	- 54	173	780	5,3	- 39	+65	+317
GR Kreikka - Grekland - Greece	4	28	0,2	- 52	17	86	0,6	- 29	+13	+58
HU Unkari - Ungern - Hungary	24	112	0,8	- 27	21	87	0,6	- 20	-3	-26
IE Irlanti - Irland - Ireland	30	128	0,9	- 24	9	63	0,4	- 44	-21	-64
IT Italia - Italien - Italy	109	440	3,1	- 32	149	484	3,3	- 38	+40	+44
LT Liettua - Litauen - Lithuania	13	60	0,4	- 0	17	62	0,4	- 56	+4	+2
LU Luxemburg - Luxembourg	4	11	0,1	- 26	1	5	0,0	- 43	-3	-5
LV Latvia - Lettland - Latvia	12	52	0,4	- 31	16	73	0,5	- 54	+4	+21
MT Malta	4	9	0,1	- 19	0	1	0,0	- 60	-3	-8
NL Alankomaat - Nederländerna - Netherlands	158	592	4,2	- 39	217	751	5,1	- 38	+59	+159
PL Puola - Polen - Poland	56	257	1,8	- 27	129	432	2,9	- 30	+73	+175
PT Portugali - Portugal	15	57	0,4	- 56	29	163	1,1	+ 49	+14	+106
RO Romania - Rumänien - Romania	5	24	0,2	- 2	16	40	0,3	- 32	+10	+16
SE Ruotsi - Sverige - Sweden	325	1 394	9,8	- 38	366	1 442	9,8	- 36	+41	+48
SI Slovenia - Slovenien - Slovenia	4	19	0,1	- 23	6	29	0,2	- 33	+2	+10
SK Slovakia - Slovakien - Slovakia	16	62	0,4	- 75	7	32	0,2	- 8	-9	-31
Muu Eurooppa - Övr. Europa - Rest of Europe	537	2 545	18,0	- 42	595	2 224	15,0	- 43	+59	-322
CH Sveitsi - Schweiz - Switzerland	41	175	1,2	- 9	39	175	1,2	- 10	-2	+0
IS Islanti - Island - Iceland	1	3	0,0	- 48	2	8	0,1	- 52	+1	+5
NO Norja - Norge - Norway	44	260	1,8	- 47	109	423	2,9	- 41	+65	+163
RU Venäjä - Ryssland - Russia	420	1 973	13,9	- 43	361	1 325	9,0	- 47	-59	-649
TR Turkki - Turkiet - Turkey	20	91	0,6	- 28	38	136	0,9	- 39	+18	+45
UA Ukraina - Ukraine	4	22	0,2	+ 30	27	95	0,6	- 48	+23	+73
Pohjois-Afrikka - Nordafrika - North Africa	3	18	0,1	- 60	49	159	1,1	- 46	+46	+142
EG Egypti - Egypten - Egypt	1	8	0,1	- 19	25	68	0,5	- 32	+24	+60
MA Marokko - Marocko - Morocco	1	7	0,0	- 57	9	30	0,2	- 76	+8	+24
Muut Afrikan maat - Övr. Afrika - Rest of Africa	13	68	0,5	- 51	39	165	1,1	- 44	+26	+97
ZA Etelä-Afrikka - Sydafrika - South Africa	5	23	0,2	- 39	17	83	0,6	- 50	+13	+59
Lähi- ja Keski-Itä - Mellersta Östern - Middle East	11	73	0,5	+ 50	112	386	2,6	- 61	+101	+312
AE Arabiemiirik. - Arabemiraten - Arab Emirates	0	3	0,0	- 25	25	96	0,6	- 62	+25	+93
IL Israel	8	36	0,3	+ 2	18	56	0,4	+ 3	+10	+20
IR Iran	0	1	0,0	- 3	13	24	0,2	- 53	+13	+23
SA Saudi-Arabia - Saudiarabien - Saudi Arabia	1	4	0,0	- 27	21	75	0,5	- 76	+20	+71
Muu Aasia - Övr. Asien - Rest of Asia	495	2 339	16,5	- 25	542	1 743	11,8	- 22	+47	-596
CN Kiina - Kina - China	244	1 175	8,3	- 14	221	646	4,4	- 10	-23	-529
HK Hongkong - Hong Kong	5	21	0,1	- 24	38	72	0,5	- 30	+33	+51
ID Indonesia - Indonesien - Indonesia	6	40	0,3	- 17	6	25	0,2	- 45	+0	-15
IN Intia - Indien - India	18	73	0,5	- 7	35	139	0,9	- 22	+17	+65
JP Japani - Japan	79	332	2,3	- 31	54	239	1,6	- 48	-25	-93
KR Etelä-Korea - Sydkorea - South Korea	36	206	1,5	- 58	54	199	1,3	+ 6	+18	-6
KZ Kazakstan - Kazachstan - Kazakhstan	21	86	0,6	- 45	23	86	0,6	- 25	+2	+1
MY Malesia - Malaysia	20	71	0,5	- 21	11	36	0,2	- 40	-8	-35
PH Filippiinit - Filippiinerna - Philippines	5	16	0,1	+ 3	7	26	0,2	- 23	+2	+9
SG Singapore	5	43	0,3	+ 35	37	92	0,6	+ 14	+32	+48
TH Thaimaa - Thailand	17	87	0,6	- 7	8	32	0,2	- 42	-9	-55
TW Taiwan	21	103	0,7	- 33	25	78	0,5	- 13	+4	-24
Pohjois-Amerikka - Nordamerika - North America	144	641	4,5	- 22	289	982	6,6	- 42	+145	+341
CA Kanada - Canada	13	127	0,9	- 26	28	120	0,8	+ 1	+15	-7
US USA	131	514	3,6	- 21	261	860	5,8	- 46	+130	+346
Väli-Amerikka - Mellanamerika - Middle America	19	81	0,6	- 58	17	68	0,5	- 31	-2	-13
MX Meksiko - Mexico	10	49	0,3	- 49	9	38	0,3	- 29	-1	-11
Etelä-Amerikka - Sydamerika - South America	43	282	2,0	- 36	125	405	2,7	- 2	+82	+123
AR Argentina - Argentina	3	9	0,1	- 69	5	20	0,1	- 35	+1	+11
BR Brasilia - Brasilien - Brazil	28	183	1,3	- 19	83	241	1,6	+ 8	+55	+58
CL Chile	3	30	0,2	- 74	6	44	0,3	- 8	+2	+15
CO Kolumbia - Colombia	1	9	0,1	- 63	3	16	0,1	- 37	+2	+7
Oseania - Oceanien - Oceania	19	78	0,5	- 57	31	136	0,9	- 31	+12	+58
AU Australia - Australien - Australia	18	70	0,5	- 59	26	107	0,7	- 39	+9	+37



Tavaroiden ulkomaankaupan kuukausikatsaus
Månadsöversikt över utrikeshandel med varor
Monthly Survey on the foreign trade of goods
2009:K04
2.7.2009

Tiedustelut - Förfrågningar - Inquiries:

Matti Heiniemi p. 020 492 1845
Eija Pohjansaari p. 020 492 1855
Sähköposti: etunimi.sukunimi@tulli.fi

Toukokuun 2009 tavaroiden ulkomaankaupan ennakkotietojen ja kuukausikatsauksen julkaisupäivät ovat seuraavat:

Ennakkotiedot 2009:E05 10.07.2009
Kuukausikatsaus 2009:K05 03.08.2009

Kaikki katsaukset ovat ilmaiseksi luettavissa Tullin Internet-sivuilla <http://www.tulli.fi/>

Internet-sivuiltamme löytyvät myös käsikirja ulkomaankaupan tilastointiperiaatteista, Intrastat-opas sekä kunkin tilastokatsauksen laatuseloste.

Tarkempia maa- ja tavarakohtaisia tietoja on saatavissa maksutta ulkomaankauppätietojen jakelujärjestelmästä (ULJAS) <http://uljas.tulli.fi/> .

ISSN 1795-5165 = Suomen virallinen tilasto (painojulkaisu)
ISSN 1796-0479 = Suomen virallinen tilasto (pdf)
ISSN 1796-8593 = Tavaroiden ulkomaankaupan kuukausikatsaus (painojulkaisu)
ISSN 1796-8585 = Tavaroiden ulkomaankaupan kuukausikatsaus (pdf)

Yhteystiedot:

Tullihallitus
Tilastoyksikkö

Erottajankatu 15-17 A
PL 512
00101 Helsinki

Vaihde (09) 6141
Telefax 020 492 1860
Sähköposti: tilastot@tulli.fi

Tilastopalvelu virka-aikana
020 690 603

Kontaktuppgifter:

Tullstyrelsen
Statistikenheten

Skillnadsgatan 15-17 A
PB 512
00101 Helsingfors

Växel (09) 6141
Telefax 020 492 1860
E-post: statistik@tulli.fi

Statistikservice under tjänstetid
020 690 603

Contact information:

National Board of Customs
Statistics Unit

Erottajankatu 15-17 A
P.O.Box 512
FIN-00101 Helsinki

Phone internat. + 358 9 6141
Fax + 358 20 492 1860
E-mail: statistics@tulli.fi

Statistics service
+ 358 20 690 603

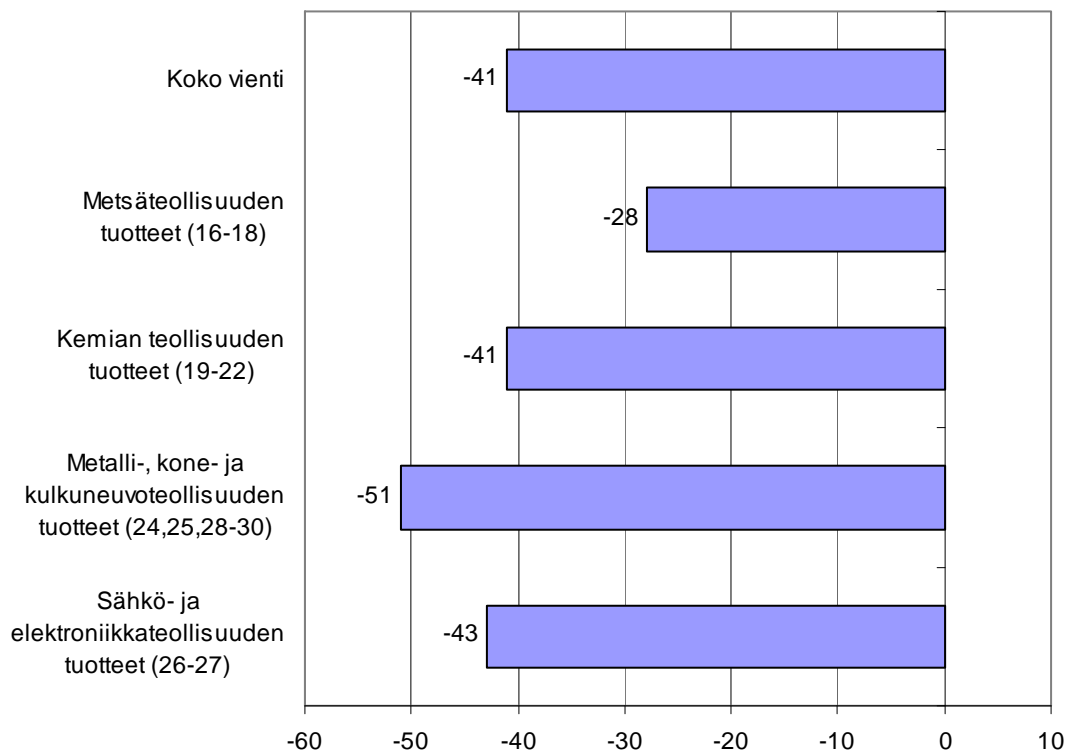


Tavaroiden ulkomaankaupan kuukausikatsaus
Månadsöversikt över utrikeshandel med varor
Monthly Survey on the foreign trade of goods

2009

Toukokuu
Maj
May

Kuvio 1. Viennin arvon muutos tuoteluokittain (CPA) toukokuu 2009/2008, %



Helsinki 3.8.2009. Julkaistavissa klo 09.00.

Tietoja lainattaessa lähteenä mainittava Tullihallitus.

Uppgifterna får lånas med uppgivande av Tullstyrelsen som källa.

Quoting is encouraged provided National Board of Customs is acknowledged as the source.

ULKOMAANKAUPPA TOUKOKUUSSA ALKUVUODEN TAPAAN ALHAISELLA TASOLLA

Suomen viennin arvo oli toukokuussa Tullihallituksen ulkomaankauppatilaston mukaan 3,4 mrd. euroa eli 41 % pienempi kuin viime vuoden toukokuussa. Tuonti supistui samaa vauhtia ja oli arvoltaan 3,3 mrd. euroa. Sekä vienti että tuonti ovat olleet alkuvuonna yli kolmanneksen alhaisemmalla tasolla kuin vuosi sitten.

Viestintälaitteiden, metallien ja öljytuotteiden viennin arvo jäi toukokuussa alle puoleen viimevuotisesta. Kuluneuvojen viennin arvo pieneni alle neljäsosaan, kun vertailuajankohtaan osui 150 milj. euron porauslautta-toimitus. Koneiden ja laitteiden vienti supistui kolmanneksen ja metsäteollisuuden tuotteiden runsaan neljänneksen.

Tuontia vetivät alaspäin varsinkin raakaöljy, öljytuotteet, moottoriajoneuvot ja metallit. Tuontia kasvattivat puolestaan 90 milj. euron arvoiset lentokone-toimitukset sekä lääkkeet.

Kauppatase oli toukokuussa 92 milj. euroa ylijäämäinen. Koko alkuvuonna ylijäämää kertyi 603 milj. euroa eli selvästi vähemmän kuin vuotta aiemmin, jolloin ylijäämä oli 1671 milj. euroa.

Vienti Venäjälle supistui lähes 60 %. Saksa ja Ruotsi ovat olleet alkuvuonna Venäjää suurempia vientimaita. Tuonti Venäjältä jäi toukokuussa puoleen viimevuotisesta. Suomen kauppa Viron kanssa on supistunut koko ulkomaankauppaa vähemmän. Vientiä sinne on tukenut osaltaan huhtikuun 180 milj. euron alustoimitus.

Suomen ulkomaankauppa supistui tammi-toukokuussa enemmän kuin koko EU-alueen vienti ja tuonti, jotka olivat Eurostatin ennakkotilaston mukaan hieman yli viidenneksen pienempiä kuin vuosi sitten.

Kokonaiskehitys-Totalutvecklingen-Total development (milj. euroa, e million)

	Toukokuu Maj May		Muutos Ändring Change %	Tammi-toukokuu Januari-maj January-May		Muutos Ändring Change %
	2008	2009		2008	2009	
Tuonti/Import/Imports (cif)	5 649	3 342	- 41	27 049	17 627	- 35
Vienti/Export/Exports (fob)	5 836	3 434	- 41	28 720	18 230	- 37
Tase/Balans/Balance	+ 186	+ 92		+ 1 671	+ 603	

Sähkö- ja elektroniikkateollisuuden tuotteiden vientiä vetivät toukokuussa alaspäin viestintälaitteet, joiden viennin arvo jäi alle puoleen viimevuotisesta. Sähkölaitteiden viennin arvo supistui sen sijaan vain runsaan kymmenneksen.

Koneiden ja laitteiden vienti supistui toukokuussa kolmanneksen eli hieman koko alkuvuotta voimakkaammin. Selvässä laskussa oli mm. kaivos-, louhinta- ja rakennuskoneiden sekä nosto- ja siirtolaitteiden vienti. Henkilöautojen vienti jäi viidennekseen viimevuotisesta. Metallien vientiä vähensi etenkin rauta ja teräs, jonka viennin arvo jäi edelliskuukausien tapaan noin 60 % viimevuotista pienemmäksi.

Kemian teollisuuden tuotteiden vienti supistui 41 %, kun öljytuotteiden vienti jäi alle puoleen vuotta aiemmasta. Kemian perusteollisuuden sekä kumi- ja muovituotteiden vienti supistui kolmanneksen. Lääkeaineiden vienti oli viimevuotisella tasolla.

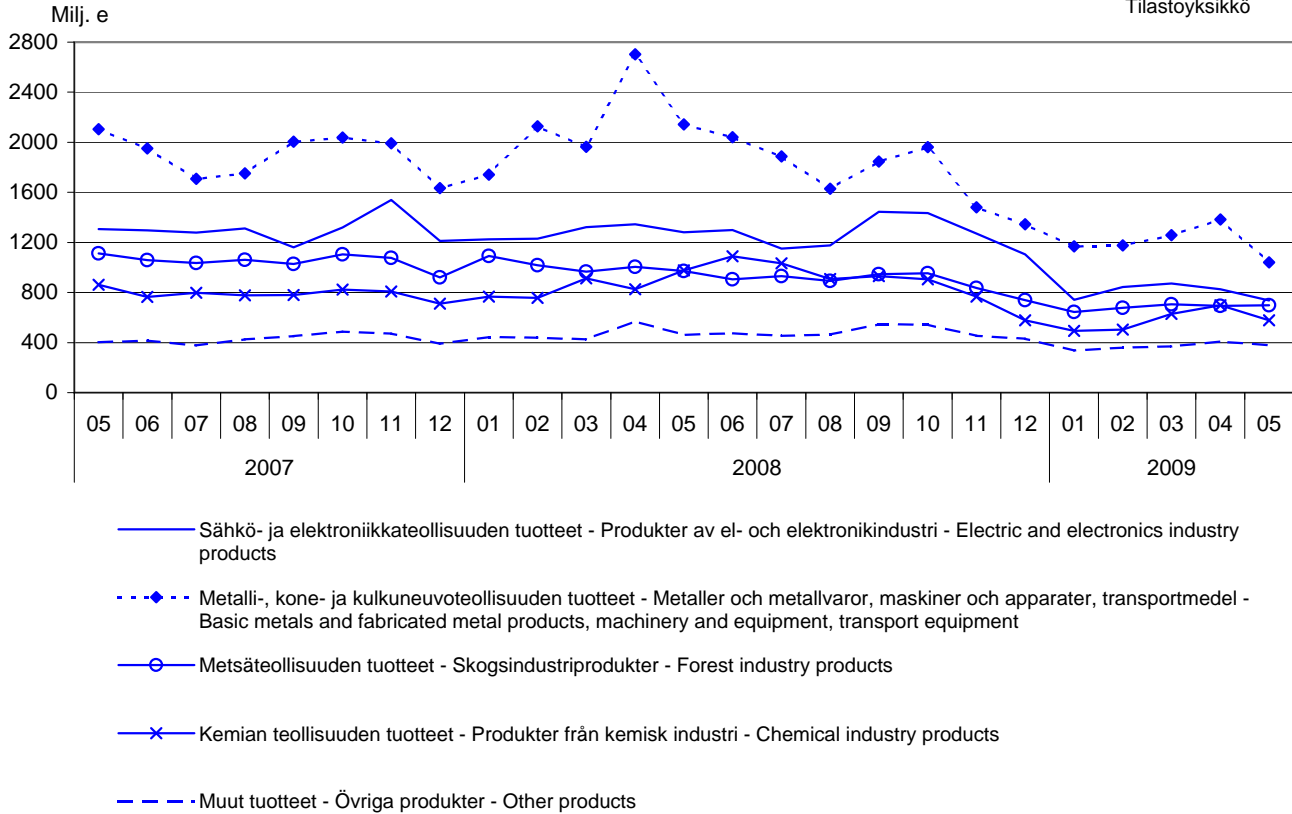
Raaka-aineiden ja tuotantohyödykkeiden tuonti supistui toukokuussa 42 % viime vuoden toukokuuhun verrattuna. Etenkin metallien tuonnin arvo pieneni. Energiatuotteiden tuonnin arvo jäi alle puoleen viimevuotisesta. Raakaöljyn tuonnin arvo putosi alle puoleen ja tuontimäärä väheni neljänneksen. Investointitavaroiden tuonti supistui kolmanneksen. Kestokulutustavaroiden tuonti supistui 57 %. Henkilöautojen tuonnin arvo jäi kolmannekseen vuoden takaisesta.

Kuvio 2. Vienti tuoteluokittain (CPA) 2007-2009

Figur 2. Exporten fördelad enligt produkter efter näringsgren

Figure 2. Exports by Products by Activity

Tullihallitus
Tilastoyksikkö

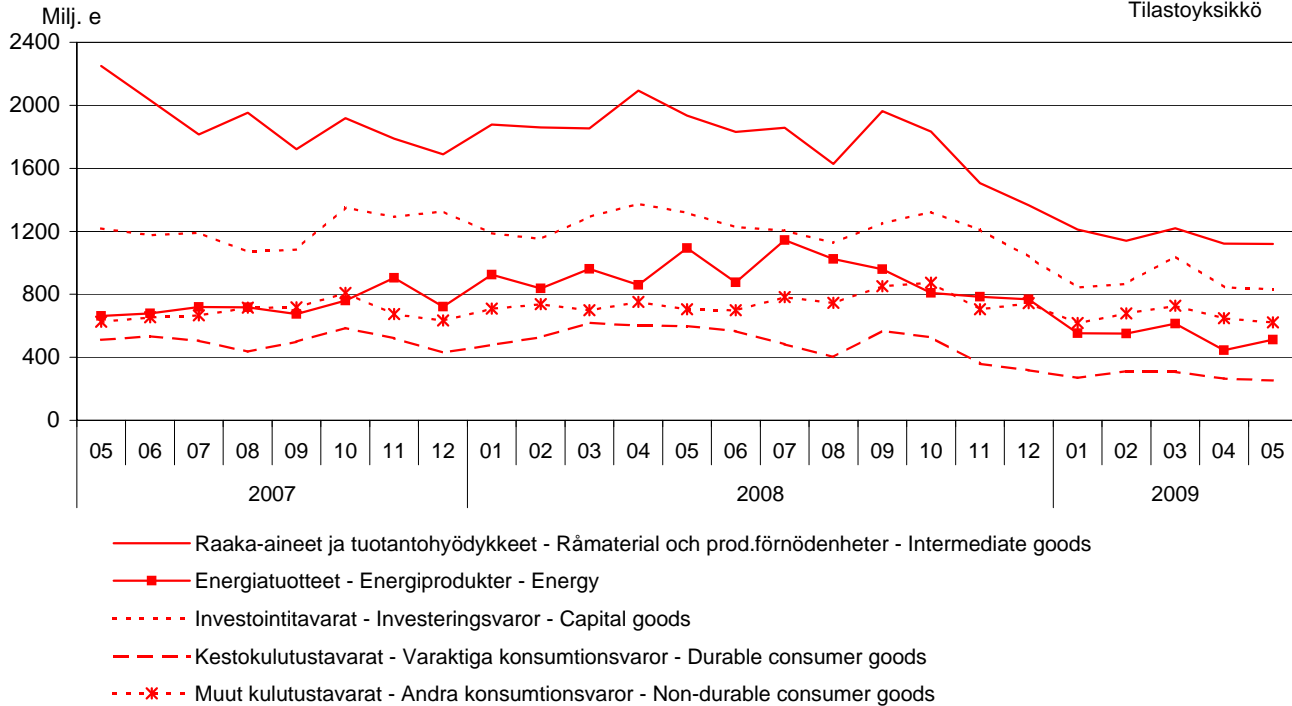


Kuvio 3. Tuonti käyttötarkoituksen mukaan 2007-2009

Figur 3. Importen fördelad efter varornas huvudsakliga användning

Figure 3. Imports by main use of goods

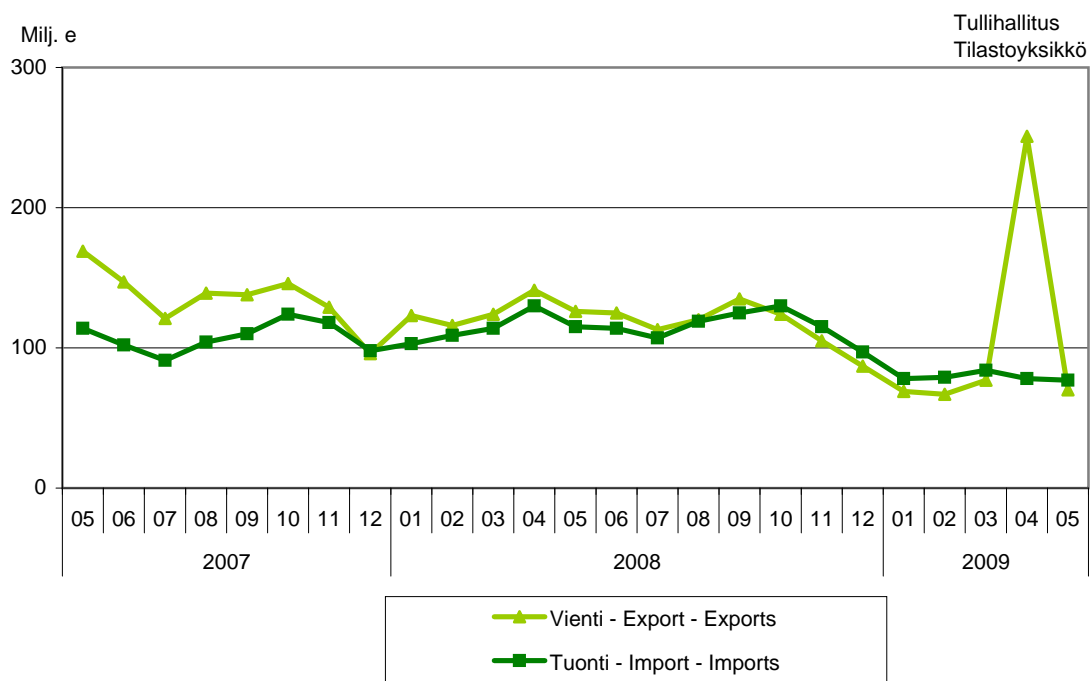
Tullihallitus
Tilastoyksikkö



Kuvio 4. Suomen ja Viron välinen kauppa 2007-2009

Figur 4. Handeln mellan Finland och Estland

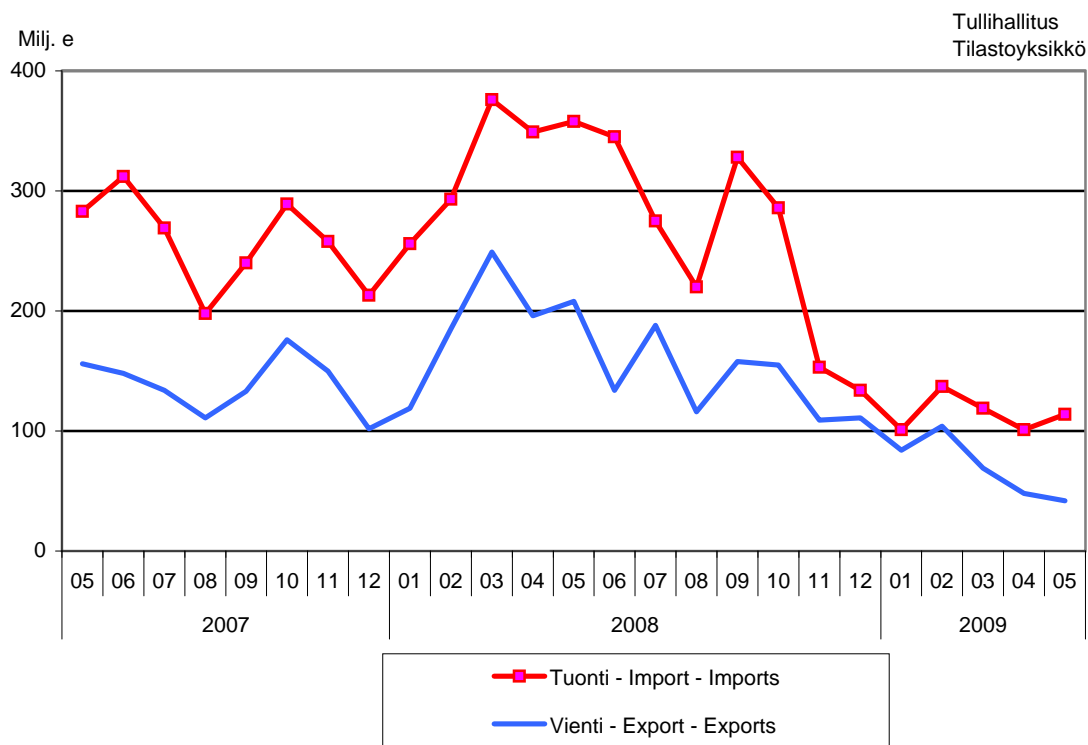
Figure 4. Trade between Finland and Estonia



Kuvio 5. Henkilöautojen (SITC 7812) tuonti ja vienti 2007-2009

Figur 5. Importen och exporten av personbilar

Figure 5. Imports and exports of passenger motor vehicles



Taulu 1. Tuonti ja vienti SITC:n mukaan
Tabell 1. Importen och exporten enligt SITC
Table 1. Imports and exports by SITC

SITC	Tuonti - Import 2009				Vienti - Export 2009					
	Toukokuu Maj	Tammi-toukokuu Januari-maj	arvo värde value milj. e	osuus andel share %	muutos ändr. change %	Toukokuu Maj	Tammi-toukokuu Januari-maj	arvo värde value milj. e	osuus andel share %	muutos ändr. change %
	3 342	17 627	100,0		- 35	3 434	18 230	100,0		- 37
	Koko tuonti/vienti - Totalimport/export									
0	Elintarvikkeet ja elävät eläimet - Livsmedel och levande djur - Food and live animals									
02	207	1 066	6,0	+ 1	78	397	2,2	- 24		
05	23	106	0,6	+ 1	21	132	0,7	- 17		
05	55	306	1,7	+ 2	3	15	0,1	- 40		
1	Juomat ja tupakka - Drycker och tobak Beverages and tobacco									
1	36	167	0,9	- 15	10	49	0,3	- 10		
2	Raaka-aineet, pl. polttoaineet - Råvaror utom bränslen Crude materials, inedible, except fuels									
212	210	1 015	5,8	- 58	159	824	4,5	- 45		
212	1	53	0,3	- 24	10	82	0,4	- 42		
24	42	182	1,0	- 63	86	411	2,3	- 34		
248	9	40	0,2	- 39	75	362	2,0	- 37		
25	12	54	0,3	- 49	37	213	1,2	- 58		
28	112	515	2,9	- 64	14	57	0,3	- 53		
3	Poltto- ja voiteluaineet, sähkövirta - Bränslen, smörjmedel, elström - Mineral fuels etc									
33	498	2 615	14,8	- 44	236	1 010	5,5	- 39		
33	372	1 757	10,0	- 52	233	940	5,2	- 43		
4	Eläin- ja kasviöljyt ja -rasvat - Animaliska och vegetabiliska oljor och fetter - Animal, vegetable oil, fat									
4	15	48	0,3	+ 15	2	12	0,1	- 33		
5	Kemialliset aineet ja tuotteet - Kemiska ämnen och produkter - Chemicals and related products, nes									
51+52	396	2 042	11,6	- 26	339	1 795	9,8	- 21		
51+52	82	430	2,4	- 43	91	488	2,7	- 30		
54	134	639	3,6	- 7	64	356	2,0	+ 7		
57+58	77	382	2,2	- 38	103	512	2,8	- 25		
6	Valmistetut tavarat valmistusaineen mukaan - Bearbetade varor enligt materialet - Basic manufactures									
63	420	2 092	11,9	- 40	1 014	4 948	27,1	- 41		
63	16	83	0,5	- 37	47	230	1,3	- 50		
634	10	49	0,3	- 40	31	152	0,8	- 56		
64	41	219	1,2	- 19	524	2 550	14,0	- 26		
65	33	186	1,1	- 28	23	114	0,6	- 26		
67	145	581	3,3	- 44	179	839	4,6	- 63		
68	39	222	1,3	- 67	124	590	3,2	- 52		
69	79	454	2,6	- 31	58	329	1,8	- 29		
7	Koneet, laitteet ja kuljetusvälineet - Maskiner, apparater och transportmedel - Machinery, transport equipmt									
71	1 123	6 159	34,9	- 36	1 336	7 845	43,0	- 38		
71	66	425	2,4	- 22	183	1 068	5,9	+ 11		
72	88	488	2,8	- 37	231	1 337	7,3	- 32		
74	155	894	5,1	- 29	214	1 193	6,5	- 20		
75	78	427	2,4	- 22	26	139	0,8	- 36		
76	215	1 124	6,4	- 43	344	1 902	10,4	- 51		
77	184	1 087	6,2	- 28	191	1 017	5,6	- 24		
78	203	1 133	6,4	- 56	94	643	3,5	- 56		
79	113	483	2,7	+ 52	39	459	2,5	- 59		
793	3	21	0,1	- 76	32	409	2,2	- 60		
8	Erinäiset valmiit tavarat - Diverse färdiga varor Miscellaneous manufactured articles									
82	308	1 871	10,6	- 14	195	1 096	6,0	- 20		
82	33	189	1,1	- 27	10	67	0,4	- 38		
84	63	498	2,8	- 6	9	80	0,4	- 19		
85	12	108	0,6	- 10	5	29	0,2	- 16		
87	60	314	1,8	- 10	89	470	2,6	- 8		
9	Muut tavarat - Övriga varor Goods not classified elsewhere									
9	130	552	3,1	- 14	67	253	1,4	- 5		

Taulu 2. Vienti tuoteluokittain (CPA2008)

Tabell 2. Exporten fördelad enligt produkter efter näringsgren (CPA2008)

Table 2. Exports by Products by Activity (CPA2008)

Tuoteluokka - Produkter efter näringsgren - Products by Activity	Toukokuu - Maj 2009			Tammi-toukokuu 2009 Januari-maj 2009		
	arvo värde value milj. e	osuus andel share %	muutos ändr. change %	arvo värde value milj. e	osuus andel share %	muutos ändr. change %
Koko vienti - Totalexport - Total exports	3 434	100,0	- 41	18 230	100,0	- 37
A Maa-, metsä- ja kalataloustuotteet - Jordbruks-, skogs- och fiskeriprodukter - Products of agriculture, forestry and fishing	24	0,7	- 46	151	0,8	- 46
B Kaivostoiminnan ja louhinnan tuotteet - Produkter från gruvdrift och utvinning av mineral - Products from mining and quarrying	37	1,1	+ 191	63	0,3	+ 16
061 Raakaöljy - Råpetroleum - Crude petroleum	29	0,8	>999	29	0,2	>999
C Teollisuustuotteet - Tillverkade varor - Manufactured goods	3 279	95,5	- 42	17 578	96,4	- 37
10-12 Elintarvikkeet, juomat ja tupakka - Livsmedel, drycker och tobak - Food, beverages and tobacco	83	2,4	- 22	432	2,4	- 16
13-15 Tekstiilit, vaatteet, nahka ja nahkatuotteet - Textilier, kläder, läder och lädervaror - Textiles, clothes, leather and leather products	38	1,1	- 33	233	1,3	- 23
16-18 Metsäteollisuuden tuotteet - Skogsindustriprodukter - Forest industry products	698	20,3	- 28	3 420	18,8	- 32
16 Sahatavara ja puutuotteet - Sågvaror och varor av trä - Wood and wood products	138	4,0	- 39	659	3,6	- 41
17 Paperi, paperi- ja kartonkituotteet, paperimassa - Papper, pappers- och pappvaror, massa - Paper, paper and paperboard products, pulp	560	16,3	- 25	2 760	15,1	- 30
19-22 Kemian teollisuuden tuotteet - Produkter från kemisk industri - Chemical industry products	578	16,8	- 41	2 903	15,9	- 32
19 Koksi ja öljytuotteet - Stenkols- och petroleumprodukter - Coke and petroleum products	204	5,9	- 54	913	5,0	- 44
20 Kemikaalit ja kemialliset tuotteet - Kemikalier och kemiska produkter - Chemicals and chemical products	222	6,5	- 34	1 180	6,5	- 29
21 Lääkeaineet ja lääkkeet - Farmaceutiska produkter och läkemedel - Pharmaceutical products and pharmaceutical preparations	70	2,0	- 3	392	2,2	+ 7
22 Kumi- ja muovituotteet - Gummi- och plastvaror - Rubber and plastic products	81	2,4	- 35	417	2,3	- 28
23 Muut ei-metalliset mineraalituotteet - Andra icke-metalliska mineraliska produkter - Other non-metallic mineral products	44	1,3	- 35	203	1,1	- 34
24-25 Metallit ja metallituotteet - Metaller och metallvaror - Metal and metal products	386	11,3	- 51	1 907	10,5	- 54
24 Metallit - Metaller - Basic metals	310	9,0	- 54	1 468	8,1	- 58
25 Metallituotteet (pl. koneet ja laitteet) - Metallvaror (exkl. maskiner och appar.) - Fabricated metal products (excl. machinery and equip.)	76	2,2	- 27	439	2,4	- 26
26-27 Sähkö- ja elektroniikkateollisuuden tuotteet - Produkter av el- och elektronikindustri - Electric and electronics industry products	736	21,4	- 43	4 020	22,0	- 37
26 Tietokoneet, elektroniset ja optiset laitteet - Datorer, elektronikvaror och optik - Computers, electronic and optical products	452	13,2	- 52	2 490	13,7	- 47
263 Viestintälaitteet - Kommunikationsutrustning - Communication equip.	334	9,7	- 57	1 816	10,0	- 52
27 Sähkölaitteet - Elapparater - Electrical equipment	284	8,3	- 14	1 530	8,4	- 9
28 Koneet ja laitteet - Maskiner och app. - Machinery and equip.	519	15,1	- 33	2 962	16,2	- 25
29-30 Kulkuneuvot - Transportmedel - Transport equipment	134	3,9	- 77	1 155	6,3	- 56
29 Moottoriajoneuvot - Motorfordon - Motor vehicles	89	2,6	- 71	631	3,5	- 57
30 Muut kulkuneuvot - Andra transportmedel - Other transport equipment	45	1,3	- 84	524	2,9	- 55
31-33 Muut teollisuustuotteet - Övriga tillverkade varor - Other manufactured goods	62	1,8	- 13	342	1,9	- 3
D Sähkö, kaasua, lämpö, jäähdytys - El, gas, värme, kyla - Electricity, gas, steam, air conditioning 1)	2	0,1	- 14	63	0,3	+ 488
E-X Muut tuotteet - Övriga produkter - Other products	92	2,7	- 9	376	2,1	- 28

1) Maakaasu B 062 - Naturgas B 062 - Natural gas B 062

Taulu 3. Tuonti tuoteluokittain (CPA2008)

Tabell 3. Importen fördelad enligt produkter efter näringsgren (CPA2008)

Table 3. Imports by Products by Activity (CPA2008)

Tuoteluokka - Produkter efter näringsgren - Products by Activity	Toukokuu - Maj 2009			Tammi-toukokuu 2009 Januari-maj 2009		
	arvo värde value milj. e	osuus andel share %	muutos ändr. change %	arvo värde value milj. e	osuus andel share %	muutos ändr. change %
Koko tuonti - Totalimport - Total imports	3 342	100,0	- 41	17 627	100,0	- 35
A Maa-, metsä- ja kalataloustuotteet - Jordbruks-, skogs- och fiskeriprodukter - Products of agriculture, forestry and fishing	99	3,0	- 41	541	3,1	- 37
B Kaivostoiminnan ja louhinnan tuotteet - Produkter från gruvdrift och utvinning av mineral - Products from mining and quarrying	398	11,9	- 53	2 256	12,8	- 45
061 Raakaöljy - Råpetroleum - Crude petroleum	260	7,8	- 56	1 247	7,1	- 53
C Teollisuustuotteet - Tillverkade varor - Manufactured goods	2 588	77,5	- 40	13 766	78,1	- 33
10-12 Elintarvikkeet, juomat ja tupakka - Livsmedel, drycker och tobak - Food, beverages and tobacco	211	6,3	- 7	1 033	5,9	- 3
13-15 Tekstiilit, vaatteet, nahka ja nahkatuotteet - Textilier, kläder, läder och lädervaror - Textiles, clothes, leather and leather products	112	3,4	- 24	810	4,6	- 13
16-18 Metsäteollisuuden tuotteet - Skogsindustriprodukter - Forest industry products	94	2,8	- 32	461	2,6	- 30
16 Sahatavara ja puutuotteet - Sågvaror och varor av trä - Wood and wood products	39	1,2	- 36	180	1,0	- 35
17 Paperi, paperi- ja kartonkituotteet, paperimassa - Papper, pappers- och pappvaror, massa - Paper, paper and paperboard products, pulp	54	1,6	- 29	277	1,6	- 27
19-22 Kemian teollisuuden tuotteet - Produkter från kemisk industri - Chemical industry products	585	17,5	- 39	2 981	16,9	- 32
19 Koksi ja öljytuotteet - Stenkols- och petroleumprodukter - Coke and petroleum products	118	3,5	- 65	546	3,1	- 54
20 Kemikaalit ja kemialliset tuotteet - Kemikalier och kemiska produkter - Chemicals and chemical products	249	7,5	- 36	1 331	7,6	- 31
21 Lääkeaineet ja lääkkeet - Farmaceutiska produkter och läkemedel - Pharmaceutical products and pharmaceutical preparations	136	4,1	+ 6	650	3,7	- 8
22 Kumi- ja muovituotteet - Gummi- och plastvaror - Rubber and plastic products	83	2,5	- 24	454	2,6	- 19
23 Muut ei-metalliset mineraalituotteet - Andra icke-metalliska mineraliska produkter - Other non-metallic mineral products	42	1,2	- 30	192	1,1	- 30
24-25 Metallit ja metallituotteet - Metaller och metallvaror - Metal and metal products	283	8,5	- 50	1 362	7,7	- 47
24 Metallit - Metaller - Basic metals	195	5,8	- 53	851	4,8	- 54
25 Metallituotteet (pl. koneet ja laitteet) - Metallvaror (exkl. maskiner och appar.) - Fabricated metal products (excl. machinery and equip.)	88	2,6	- 43	511	2,9	- 27
26-27 Sähkö- ja elektroniikkateollisuuden tuotteet - Produkter av el- och elektronikindustri - Electric and electronics industry products	538	16,1	- 42	2 971	16,9	- 33
26 Tietokoneet, elektroniset ja optiset laitteet - Datorer, elektronikvaror och optik - Computers, electronic and optical products	385	11,5	- 44	2 115	12,0	- 35
263 Viestintälaitteet - Kommunikationsutrustning - Communication equip.	170	5,1	- 52	841	4,8	- 46
27 Sähkölaitteet - Elapparater - Electrical equipment	154	4,6	- 37	856	4,9	- 29
28 Koneet ja laitteet - Maskiner och app. - Machinery and equip.	308	9,2	- 38	1 728	9,8	- 32
29-30 Kulkuneuvot - Transportmedel - Transport equipment	326	9,8	- 50	1 725	9,8	- 44
29 Moottoriajoneuvot - Motorfordon - Motor vehicles	194	5,8	- 64	1 103	6,3	- 57
30 Muut kulkuneuvot - Andra transportmedel - Other transport equipment	132	4,0	+ 21	622	3,5	+ 24
31-33 Muut teollisuustuotteet - Övriga tillverkade varor - Other manufactured goods	90	2,7	- 20	503	2,9	- 13
D Sähkö, kaasu, lämpö, jäähdytys - El, gas, värme, kyla - Electricity, gas, steam, air conditioning 1)	42	1,2	- 35	197	1,1	- 28
E-X Muut tuotteet - Övriga produkter - Other products	215	6,4	- 25	866	4,9	- 36

1) Maakaasu B 062 - Naturgas B 062 - Natural gas B 062

Taulu 4. Tuonti ja vienti tavaroiden pääasiallisen käyttötarkoituksen mukaan (perustuu CPA-luokitukseen)
Tabell 4. Importen och exporten fördelad efter varornas huvudsakliga användning (baserar på CPA-klassificering)
Table 4. Imports and exports by main use of goods (based on CPA classification)

	Toukokuu - Maj 2009			Tammi-toukokuu 2009 Januari-maj 2009		
	arvo värde value milj. e	osuus andel share %	muutos ändr. change %	arvo värde value milj. e	osuus andel share %	muutos ändr. change %
Koko tuonti - Totalimport - Total imports	3 342	100,0	- 41	17 627	100,0	- 35
Raaka-aineet ja tuotantohyödykkeet - Råmaterial och prod.förnödenheter - Intermediate goods	1 119	33,5	- 42	5 811	33,0	- 40
Energiatuotteet - Energiprodukter Energy	513	15,3	- 53	2 676	15,2	- 43
Investointitavarat - Investeringsvaror Capital goods	834	24,9	- 37	4 432	25,1	- 30
Kestokulutustavarat - Varaktiga konsumtionsvaror Durable consumer goods	255	7,6	- 57	1 412	8,0	- 50
Muut kulutustavarat ¹ - Andra konsumtionsvaror ¹ Non-durable consumer goods ¹	622	18,6	- 12	3 296	18,7	- 8
Koko vienti - Totalexport - Total exports	3 434	100,0	- 41	18 230	100,0	- 37
Raaka-aineet ja tuotantohyödykkeet - Råmaterial och prod.förnödenheter - Intermediate goods	1 575	45,9	- 37	7 837	43,0	- 39
Energiatuotteet - Energiprodukter Energy	236	6,9	- 47	1 010	5,5	- 39
Investointitavarat - Investeringsvaror Capital goods	1 242	36,2	- 45	7 311	40,1	- 34
Kestokulutustavarat - Varaktiga konsumtionsvaror Durable consumer goods	113	3,3	- 65	682	3,7	- 55
Muut kulutustavarat ¹ - Andra konsumtionsvaror ¹ Non-durable consumer goods ¹	269	7,8	- 14	1 390	7,6	- 12

1 Sisältää myös erittelemättömän kaupan - Innehåller också oklassificerade handeln - Includes also unclassified trade

Vuoden 2009 aikana taulussa 4 käyttötarkoituserityksensä pohjana käytetään edelleen CPA-luokitusta (CPA2002).
NACE Rev. 2 -version mukainen taulukko löytyy Tullin Internet-sivuilta kohdasta Ulkomaankaupatilastot - Tilastoja.

Under år 2009 används i tabell 4 fortfarande CPA-klassificering (CPA2002) som grund för klassificeringen enligt
användningssyfte. En tabell enligt NACE Rev. 2 -versionen finns på Tullens webbplats under Utrikeshandelsstatistik -
Statistik.

In 2009, CPA-classification (CPA2002) will still be used as base for the classification according to use in table 4.
A table in accordance with the NACE Rev. 2 -version is obtainable at the Finnish Customs website, under Foreign
Trade Statistics - Statistics.

Taulu 5. Vienti toimialoittain (TOL2008)

Tabell 5. Exporten fördelad enligt näringsgrenar (TOL2008)

Table 5. Exports by industries (TOL 2008)

Toimiala - Näringsgren - Branch of industry	Toukokuu - Maj 2009			Tammi-toukokuu 2009 Januari-maj 2009		
	arvo värde value milj. e	osuus andel share %	muutos ändr. change %	arvo värde value milj. e	osuus andel share %	muutos ändr. change %
Koko vienti - Totalexport - Total exports	3 434	100,0	- 41	18 230	100,0	- 37
A Maa-, metsä- ja kalatalous - Jordbruk, skogsbruk och fiske - Agriculture, forestry and fishing	4	0,1	- 36	13	0,1	- 37
B Kaivostoiminta ja louhinta - Gruvdrift och utvinning av mineral - Mining and quarrying	21	0,6	+ 70	60	0,3	- 13
C Teollisuus - Tillverkning - Manufacturing	2 984	86,9	- 40	15 792	86,6	- 36
10-12 Elintarvikkeiden, juomien ja tupakan valmistus - Livsmedels-, dryckes- och tobaksvarufremställning - Manufacture of food products, beverages and tobacco	69	2,0	- 24	357	2,0	- 18
13-15 Tekstiilien, vaatteiden, nahan ja nahkatuotteiden valmistus - Tillverkning av textilier, kläder, läder och läderprodukter - Manufacture of textiles, clothes, leather and leather products	27	0,8	- 29	148	0,8	- 24
16-18 Metsäteollisuus - Skogsindustri - Forest industry	700	20,4	- 28	3 423	18,8	- 32
16 Sahatavaran ja puutuotteiden valmistus - Sågvirkes- och trävarutillverkning - Manufacture of wood and wood products	128	3,7	- 35	594	3,3	- 41
17 Paperin, paperi- ja kartonkituotteiden sekä paperimassan valmistus - Tillverkning av papper, pappers- och pappvaror samt massa - Manufacture of paper, paper and paperboard products and pulp	556	16,2	- 25	2 739	15,0	- 30
19-22 Kemian teollisuus - Kemisk industri - Chemical industry	541	15,8	- 38	2 609	14,3	- 29
19+21 Koksia ja öljytuotteiden sekä lääkeaineiden ja lääkkeiden valmistus - Tillverkning av stenkols- och petroleumprodukter samt farmaceutiska produkter och läkemedel - Manufacture of coke and petroleum products and pharmaceutical products and preparations	278	8,1	- 44	1 203	6,6	- 34
20 Kemikaalien ja kemiallisten tuotteiden valmistus - Tillverkning av kemikalier och kemiska produkter - Manufacture of chemicals and chemical products	182	5,3	- 28	961	5,3	- 23
22 Kumi- ja muovituotteiden valmistus - Tillverkning av gummi- och plastvaror - Manufacture of rubber and plastic products	81	2,4	- 39	444	2,4	- 26
23 Muiden ei-metallisten mineraalituotteiden valmistus - Tillverkning av andra icke-metalliska mineraliska produkter - Manufacture of other non-metallic mineral products	47	1,4	- 36	225	1,2	- 35
24-25 Metall- ja metallituoteteollisuus - Tillverkning av metall och metallvaror - Manufacture of metal and metal products	321	9,4	- 57	1 649	9,0	- 56
24 Metallien jalostus - Metallframställning - Manufacture of basic metals	257	7,5	- 60	1 263	6,9	- 61
25 Metallituotteiden valmistus, pl. koneet ja laitteet - Tillverkning av metallvaror, exkl. maskiner och apparater - Manufacture of fabricated metal products excl. machinery and equip.	64	1,9	- 34	387	2,1	- 26
26-27 Sähkö- ja elektroniikkateollisuus - El- och elektronikindustri - Electric and electronics industry	611	17,8	- 46	3 270	17,9	- 41
26 Tietokoneiden sekä elektronisten ja optisten tuotteiden valmistus - Tillverkning av datorer, elektronikvaror och optik - Manufacture of computers, electronic and optical products	415	12,1	- 53	2 264	12,4	- 48
27 Sähkölaitteiden valmistus - Tillverkning av elapparater - Manufacture of electrical equipment	196	5,7	- 18	1 006	5,5	- 13
28 Koneiden ja laitteiden valmistus - Tillverkning av maskiner och apparater - Manufacture of machinery and equipment	556	16,2	- 24	3 160	17,3	- 18
29-30 Kulkuneuvojen valmistus - Tillverkning av transportmedel - Manufacture of transport equipment	81	2,3	- 75	764	4,2	- 52
29 Moottoriajoneuvojen valmistus - Tillverkning av motorfordon - Manufacture of motor vehicles	46	1,3	- 57	370	2,0	- 33
30 Muiden kulkuneuvojen valmistus - Tillverkning av andra transportmedel - Manufacture of other transport equipment	35	1,0	- 84	394	2,2	- 62
31-33 Muiden teollisuustuotteiden valmistus - Annan tillverkning - Other manufacturing	31	0,9	- 22	187	1,0	- 13
D Sähkö-, kaasu- ja lämpöhuolto, jäähdytysliiketoiminta 1) - Försörjning av el, gas, värme och kyla 1) - Electricity, gas, steam and air conditioning supply 1)	2	0,1	- 10	64	0,4	+ 408
G Tukku- ja vähittäiskauppa - Parti- och detaljhandel - Wholesale and retail trade	318	9,3	- 47	1 776	9,7	- 43
45 Moottoriajoneuvojen kauppa - Handel med motorfordon - Sale of motor vehicles	38	1,1	- 80	229	1,3	- 72
46 Tukku- ja vähittäiskauppa, pl. moottoriajoneuvot - Partihandel, exkl. motorfordon - Wholesale, excl. motor vehicles	272	7,9	- 31	1 485	8,1	- 33
47 Vähittäiskauppa, pl. moottoriajoneuvot - Detaljhandel, exkl. motorfordon - Retail trade, excl. motor vehicles	8	0,2	- 49	62	0,3	- 43
E, F, H-X Muut toimialat, ml. toimiala tuntematon - Andra näringsgrenar, inkl. näringsgrenen okänd - Other industries, incl. industry unknown	105	3,0	- 49	524	2,9	- 38

1) Maakaasun tukku- ja vähittäiskauppa G 467 - Partihandel av naturgas G 467 - Wholesale of natural gas G 467

Taulu 6. Tuonti toimialoittain (TOL2008)

Tabell 6. Importen fördelad enligt näringsgrenar (TOL2008)

Table 6. Imports by industries (TOL 2008)

Toimiala - Näringsgren - Branch of industry		Toukokuu - Maj 2009			Tammi-toukokuu 2009 Januari-maj 2009		
		arvo värde value milj. e	osuus andel share %	muutos ändr. change %	arvo värde value milj. e	osuus andel share %	muutos ändr. change %
Koko tuonti - Totalimport - Total imports		3 342	100,0	- 41	17 627	100,0	- 35
A	Maa-, metsä- ja kalatalous - Jordbruk, skogsbruk och fiske - Agriculture, forestry and fishing	5	0,2	- 12	20	0,1	+ 0
B	Kaivostoiminta ja louhinta - Gruvdrift och utvinning av mineral - Mining and quarrying	4	0,1	- 42	23	0,1	- 31
C	Teollisuus - Tillverkning - Manufacturing	1 447	43,3	- 51	7 471	42,4	- 45
10-12	Elintarvikkeiden, juomien ja tupakan valmistus - Livsmedels-, dryckes- och tobaksvarufremställning - Manufacture of food products, beverages and tobacco	92	2,7	- 25	483	2,7	- 13
13-15	Tekstiilien, vaatteiden, nahan ja nahkatuotteiden valmistus - Tillverkning av textilier, kläder, läder och läderprodukter - Manufacture of textiles, clothes, leather and leather products	22	0,7	- 33	140	0,8	- 23
16-18	Metsäteollisuus - Skogsindustri - Forest industry	98	2,9	- 49	463	2,6	- 49
16	Sahatavaran ja puutuotteiden valmistus - Sågvirkes- och trävarutillverkning - Manufacture of wood and wood products	22	0,7	- 42	112	0,6	- 41
17	Paperin, paperi- ja kartonkituotteiden sekä paperimassan valmistus - Tillverkning av papper, pappers- och pappvaror samt massa - Manufacture of paper, paper and paperboard products and pulp	69	2,1	- 53	306	1,7	- 55
19-22	Kemian teollisuus - Kemisk industri - Chemical industry	523	15,6	- 54	2 557	14,5	- 47
19+21	Koksin ja öljytuotteiden sekä lääkeaineiden ja lääkkeiden valmistus - Tillverkning av stenkols- och petroleumprodukter samt farmaceutiska produkter och läkemedel - Manufacture of coke and petroleum products and pharmaceutical products and preparations	373	11,1	- 57	1 748	9,9	- 51
20	Kemikaalien ja kemiallisten tuotteiden valmistus - Tillverkning av kemikalier och kemiska produkter - Manufacture of chemicals and chemical products	105	3,2	- 45	552	3,1	- 37
22	Kumi- ja muovituotteiden valmistus - Tillverkning av gummi- och plastvaror - Manufacture of rubber and plastic products	45	1,4	- 45	258	1,5	- 35
23	Muiden ei-metallisten mineraalituotteiden valmistus - Tillverkning av andra icke-metalliska mineraliska produkter - Manufacture of other non-metallic mineral products	29	0,9	- 35	127	0,7	- 41
24-25	Metalli- ja metallituoteteollisuus - Tillverkning av metall och metallvaror - Manufacture of metal and metal products	196	5,9	- 60	946	5,4	- 60
24	Metallien jalostus - Metallframställning - Manufacture of basic metals	152	4,5	- 63	683	3,9	- 65
25	Metallituotteiden valmistus, pl. koneet ja laitteet - Tillverkning av metallvaror, exkl. maskiner och apparater - Manufacture of fabricated metal products excl. machinery and equip.	44	1,3	- 49	262	1,5	- 35
26-27	Sähkö- ja elektroniikkateollisuus - El- och elektronikindustri - Electric and electronics industry	296	8,9	- 47	1 578	8,9	- 38
26	Tietokoneiden sekä elektronisten ja optisten tuotteiden valmistus - Tillverkning av datorer, elektronikvaror och optik - Manufacture of computers, electronic and optical products	222	6,6	- 50	1 179	6,7	- 41
27	Sähkölaitteiden valmistus - Tillverkning av elapparater - Manufacture of electrical equipment	74	2,2	- 36	398	2,3	- 30
28	Koneiden ja laitteiden valmistus - Tillverkning av maskiner och apparater - Manufacture of machinery and equipment	128	3,8	- 47	756	4,3	- 35
29-30	Kulkuneuvojen valmistus - Tillverkning av transportmedel - Manufacture of transport equipment	39	1,2	- 67	288	1,6	- 53
29	Moottorijoneuvojen valmistus - Tillverkning av motorfordon - Manufacture of motor vehicles	29	0,9	- 60	229	1,3	- 45
30	Muiden kulkuneuvojen valmistus - Tillverkning av andra transportmedel - Manufacture of other transport equipment	10	0,3	- 79	59	0,3	- 69
31-33	Muiden teollisuustuotteiden valmistus - Annan tillverkning - Other manufacturing	24	0,7	- 14	133	0,8	- 6
D	Sähkö-, kaasu- ja lämpöhuolto, jäähdytysliiketoiminta 1) - Försörjning av el, gas, värme och kyla 1) - Electricity, gas, steam and air conditioning supply 1)	89	2,7	+ 3	441	2,5	+ 3
G	Tukku- ja vähittäiskauppa - Parti- och detaljhandel - Wholesale and retail trade	1 456	43,6	- 35	8 286	47,0	- 28
45	Moottorijoneuvojen kauppa - Handel med motorfordon - Sale of motor vehicles	210	6,3	- 61	1 198	6,8	- 52
46	Tukkukauppa, pl. moottorijoneuvot - Partihandel, exkl. motorfordon - Wholesale, excl. motor vehicles	1 088	32,6	- 28	6 154	34,9	- 22
47	Vähittäiskauppa, pl. moottorijoneuvot - Detaljhandel, exkl. motorfordon - Retail trade, excl. motor vehicles	158	4,7	- 19	934	5,3	- 13
E, F, H-X	Muut toimialat, ml. toimiala tuntematon - Andra näringsgrenar, inkl. näringsgrenen okänd - Other industries, incl. industry unknown	340	10,2	+ 1	1 387	7,9	- 12

1) Maakaasun tukkukauppa G 467- Partihandel av naturgas G 467 - Wholesale of natural gas G 467

Taulu 7. Kauppavaihto maaryhmittäin ja maittain
Tabell 7. Handelsomsättningen med ländergrupper och länder
Table 7. Trade by regions and countries

	Tuonti - Import 2009				Vienti - Export 2009				Kauppatase - Balans	
	Toukokuu	Tammi-toukokuu		muutos	Toukokuu	Tammi-toukokuu		muutos	Toukokuu	Tammi-
	Maj	arvo	osuus		Maj	arvo	osuus		Maj	toukokuu
Alkuperä-/määrämaa	värde	värd	andel	ändr.	värde	värde	andel	ändr.	milj. e	Januari-
Ursprungs/bestämmandeland	value	value	share	change	value	value	share	change		Januari-
Origin/destination	milj. e	milj. e	%	%	milj. e	milj. e	%	%	milj. e	milj. e
Koko tuonti/vienti - Totalimport/export	3 342	17 627	100,0	- 35	3 434	18 230	100,0	- 37	+92	+603
EU	1 983	10 132	57,5	- 33	1 878	10 393	57,0	- 35	-104	+261
Euroalue - Euro område - Euro zone	1 227	6 042	34,3	- 28	1 067	5 778	31,7	- 33	-160	-264
Ulkokauppa - Externhandeln - External trade	1 360	7 495	42,5	- 37	1 556	7 837	43,0	- 39	+196	+342
Keh.maat - U.länder - Developing countries	499	2 974	16,9	- 31	662	3 228	17,7	- 29	+163	+253
Eurooppa - Europa - Europe	2 613	13 313	75,5	- 36	2 404	13 153	72,2	- 37	-209	-159
EU	1 983	10 132	57,5	- 33	1 878	10 393	57,0	- 35	-104	+261
AT Itävalta - Österrike - Austria	32	164	0,9	- 31	27	140	0,8	- 18	-5	-24
BE Belgia - Belgien - Belgium	68	361	2,0	- 40	85	486	2,7	- 33	+16	+126
BG Bulgaria - Bulgarien - Bulgaria	2	10	0,1	- 34	7	27	0,1	- 15	+6	+16
CY Kypros - Cypern - Cyprus	0	2	0,0	+ 3	1	6	0,0	- 27	+1	+4
CZ Tsekin tasavalta - Tjeckien - Czech Republic	30	196	1,1	- 20	19	99	0,5	- 37	-11	-97
DE Saksa - Tyskland - Germany	540	2 650	15,0	- 31	354	1 909	10,5	- 35	-185	-741
DK Tanska - Danmark - Denmark	82	516	2,9	- 19	59	382	2,1	- 36	-23	-134
EE Viro - Estland - Estonia	77	397	2,3	- 31	70	535	2,9	- 15	-7	+138
ES Espanja - Spanien - Spain	40	243	1,4	- 34	84	446	2,4	- 50	+44	+203
FR Ranska - Frankrike - France	205	907	5,1	+ 1	130	792	4,3	- 19	-75	-115
GB Iso-Britannia - Storbritannien - United Kingdom	126	595	3,4	- 53	169	954	5,2	- 40	+43	+360
GR Kreikka - Grekland - Greece	11	40	0,2	- 51	21	107	0,6	- 25	+10	+67
HU Unkari - Ungern - Hungary	19	140	0,8	- 23	18	105	0,6	- 21	-1	-36
IE Irlanti - Irland - Ireland	33	164	0,9	- 20	12	74	0,4	- 45	-22	-89
IT Italia - Italien - Italy	104	556	3,2	- 30	101	584	3,2	- 39	-3	+27
LT Liettua - Litauen - Lithuania	10	71	0,4	- 6	15	78	0,4	- 57	+5	+7
LU Luxemburg - Luxembourg	2	18	0,1	- 5	1	6	0,0	- 46	-1	-11
LV Latvia - Lettland - Latvia	12	65	0,4	- 35	15	87	0,5	- 55	+3	+22
MT Malta	2	11	0,1	- 28	5	6	0,0	+ 67	+3	-5
NL Alankomaat - Nederländerna - Netherlands	168	766	4,3	- 36	218	962	5,3	- 37	+50	+196
PL Puola - Polen - Poland	61	320	1,8	- 28	98	536	2,9	- 30	+38	+216
PT Portugali - Portugal	7	65	0,4	- 55	20	187	1,0	+ 40	+12	+122
RO Romania - Rumänien - Romania	5	30	0,2	- 0	12	53	0,3	- 30	+7	+23
SE Ruotsi - Sverige - Sweden	332	1 752	9,9	- 38	327	1 754	9,6	- 39	-5	+2
SI Slovenia - Slovenien - Slovenia	4	23	0,1	- 32	5	35	0,2	- 31	+1	+12
SK Slovakia - Slovakien - Slovakia	10	73	0,4	- 78	6	38	0,2	- 10	-4	-35
Muu Eurooppa - Övr. Europa - Rest of Europe	631	3 181	18,0	- 43	526	2 761	15,1	- 44	-105	-420
CH Sveitsi - Schweiz - Switzerland	37	212	1,2	- 11	32	207	1,1	- 15	-5	-5
IS Islanti - Island - Iceland	1	4	0,0	- 50	2	10	0,1	- 52	+1	+6
NO Norja - Norge - Norway	50	311	1,8	- 47	109	533	2,9	- 39	+60	+222
RU Venäjä - Ryssland - Russia	517	2 493	14,1	- 45	292	1 628	8,9	- 49	-225	-865
TR Turkki - Turkiet - Turkey	18	109	0,6	- 28	53	189	1,0	- 30	+35	+80
UA Ukraina - Ukraine	3	25	0,1	+ 10	25	120	0,7	- 50	+22	+96
Pohjois-Afrikka - Nordafrika - North Africa	5	23	0,1	- 51	40	199	1,1	- 42	+34	+176
EG Egypti - Egypten - Egypt	1	9	0,1	- 22	25	92	0,5	- 24	+23	+83
MA Marokko - Marocko - Morocco	4	11	0,1	- 40	8	38	0,2	- 73	+4	+28
Muut Afrikan maat - Övr. Afrika - Rest of Africa	9	80	0,5	- 56	57	222	1,2	- 37	+48	+142
ZA Etelä-Afrikka - Sydafrika - South Africa	5	29	0,2	- 34	15	98	0,5	- 52	+10	+69
Lähi- ja Keski-Itä - Mellersta Östern - Middle East	6	80	0,5	+ 34	99	486	2,7	- 60	+93	+406
AE Arabiemiirik. - Arabemiraten - Arab Emirates	0	3	0,0	- 38	23	119	0,7	- 63	+22	+116
IL Israel	4	40	0,2	- 4	12	68	0,4	- 3	+7	+27
IR Iran	0	1	0,0	+ 26	5	29	0,2	- 55	+5	+28
SA Saudi-Arabia - Saudiarabien - Saudi Arabia	1	5	0,0	- 30	26	101	0,6	- 72	+25	+95
Muu Aasia - Övr. Asien - Rest of Asia	479	2 820	16,0	- 29	455	2 199	12,1	- 23	-24	-621
CN Kiina - Kina - China	238	1 414	8,0	- 18	205	852	4,7	- 6	-33	-563
HK Hongkong - Hong Kong	5	26	0,1	- 20	13	85	0,5	- 29	+7	+58
ID Indonesia - Indonesien - Indonesia	5	45	0,3	- 28	6	31	0,2	- 48	+1	-14
IN Intia - Indien - India	15	89	0,5	- 9	31	170	0,9	- 26	+16	+81
JP Japani - Japan	65	397	2,3	- 33	56	294	1,6	- 49	-10	-103
KR Etelä-Korea - Sydkorea - South Korea	56	261	1,5	- 59	51	250	1,4	+ 0	-5	-11
KZ Kazakstan - Kazachstan - Kazakhstan	10	96	0,5	- 53	29	116	0,6	- 20	+19	+19
MY Malesia - Malaysia	21	91	0,5	- 21	7	43	0,2	- 46	-13	-48
PH Filippiinit - Filippiinerna - Philippines	3	19	0,1	- 5	6	32	0,2	- 25	+3	+12
SG Singapore	6	49	0,3	+ 19	11	103	0,6	+ 6	+6	+54
TH Thaimaa - Thailand	16	103	0,6	- 13	5	37	0,2	- 45	-11	-66
TW Taiwan	21	124	0,7	- 35	21	100	0,5	- 12	+0	-24
Pohjois-Amerikka - Nordamerika - North America	133	774	4,4	- 27	259	1 242	6,8	- 45	+126	+468
CA Kanada - Canada	9	136	0,8	- 38	20	141	0,8	- 23	+11	+5
US USA	124	638	3,6	- 24	238	1 098	6,0	- 47	+114	+460
Väli-Amerikka - Mellanamerika - Middle America	18	99	0,6	- 58	14	81	0,4	- 35	-5	-18
MX Meksiko - Mexico	9	58	0,3	- 52	8	46	0,3	- 32	-0	-12
Etelä-Amerikka - Sydamerika - South America	56	338	1,9	- 35	66	471	2,6	- 7	+10	+133
AR Argentina - Argentina	2	11	0,1	- 64	6	25	0,1	- 33	+4	+15
BR Brasilia - Brasilien - Brazil	39	222	1,3	- 20	27	269	1,5	- 2	-11	+47
CL Chile	7	37	0,2	- 69	10	54	0,3	- 7	+3	+17
CO Kolumbia - Colombia	2	11	0,1	- 59	10	25	0,1	- 28	+7	+14
Oseania - Oceanien - Oceania	22	100	0,6	- 59	41	177	1,0	- 30	+19	+78
AU Australia - Australien - Australia	20	91	0,5	- 61	24	131	0,7	- 42	+3	+41



Tavaroiden ulkomaankaupan kuukausikatsaus
Månadsöversikt över utrikeshandel med varor
Monthly Survey on the foreign trade of goods
2009:K05
3.8.2009

Tiedustelut - Förfrågningar - Inquiries:

Kari Tähtivaara p. 020 492 1844
Olli-Pekka Penttilä p. 020 492 1862
Sähköposti: etunimi.sukunimi@tulli.fi

Kesäkuun 2009 tavaroiden ulkomaankaupan ennakkotietojen ja kuukausikatsauksen julkaisupäivät ovat seuraavat:

Ennakkotiedot 2009:E06	10.08.2009
Kuukausikatsaus 2009:K06	01.09.2009

Kaikki katsaukset ovat ilmaiseksi luettavissa Tullin Internet-sivuilla <http://www.tulli.fi/>

Internet-sivuiltamme löytyvät myös käsikirja ulkomaankaupan tilastointiperiaatteista, Intrastat-opas sekä kunkin tilastokatsauksen laatuseloste.

Tarkempia maa- ja tavarakohtaisia tietoja on saatavissa maksutta ulkomaankauppätietojen jakelujärjestelmästä (ULJAS) <http://uljas.tulli.fi/>

ISSN 1795-5165 = Suomen virallinen tilasto (painojulkaisu)
ISSN 1796-0479 = Suomen virallinen tilasto (pdf)
ISSN 1796-8593 = Tavaroiden ulkomaankaupan kuukausikatsaus (painojulkaisu)
ISSN 1796-8585 = Tavaroiden ulkomaankaupan kuukausikatsaus (pdf)

Yhteystiedot:

Tullihallitus
Tilastoyksikkö

Erottajankatu 15-17 A
PL 512
00101 Helsinki

Vaihde (09) 6141
Telefax 020 492 1860
Sähköposti: tilastot@tulli.fi

Tilastopalvelu
020 690 603

Kontaktuppgifter:

Tullstyrelsen
Statistikenheten

Skillnadsgatan 15-17 A
PB 512
00101 Helsingfors

Växel (09) 6141
Telefax 020 492 1860
E-post: statistik@tulli.fi

Statistikservice
020 690 603

Contact information:

National Board of Customs
Statistics Unit

Erottajankatu 15-17 A
P.O.Box 512
FI-00101 Helsinki

Phone internat. + 358 9 6141
Fax + 358 20 492 1860
E-mail: statistics@tulli.fi

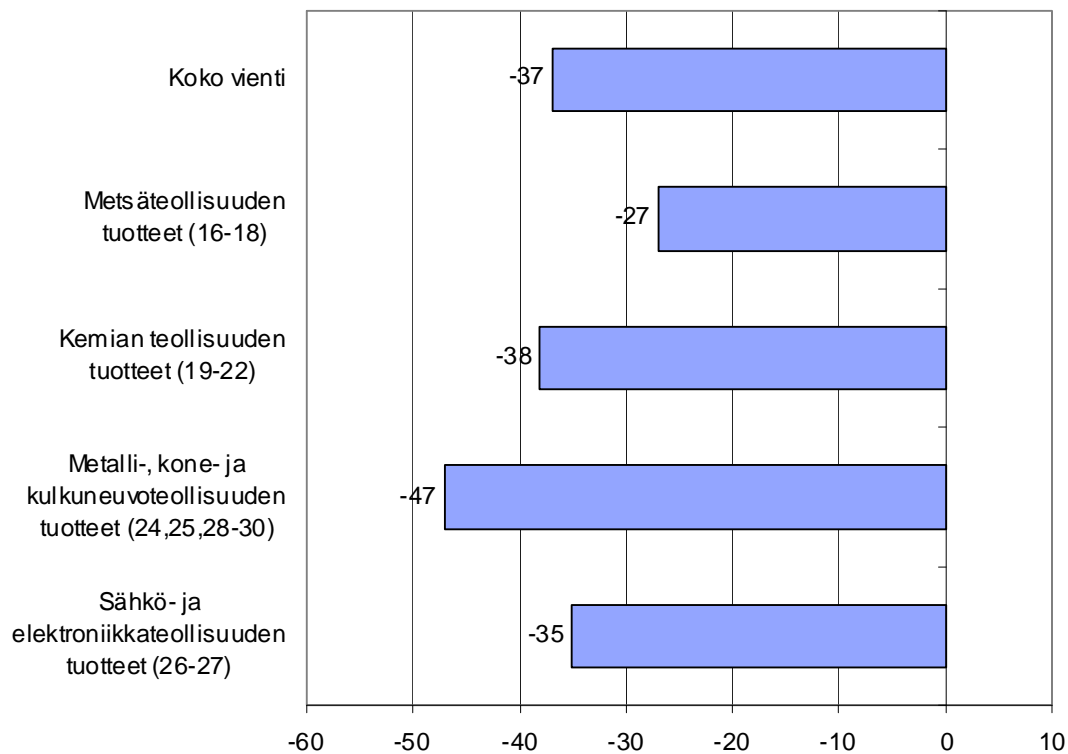
Statistics service
+ 358 20 690 603

Tavaroiden ulkomaankaupan kuukausikatsaus
Månadsöversikt över utrikeshandel med varor
Monthly Survey on the foreign trade of goods

2009

Kesäkuu
Juni
June

Kuvio 1. Viennin arvon muutos tuoteluokittain (CPA) kesäkuu 2009/2008, %



Helsinki 1.9.2009. Julkaistavissa klo 9.00.

Tietoja lainattaessa lähteenä mainittava Tullihallitus.

Uppgifterna får lånas med uppgivande av Tullstyrelsen som källa.

Quoting is encouraged provided National Board of Customs is acknowledged as the source.

AUTOT JA ÖLJY PAINOIVAT KESÄKUUN ULKOMAANKAUPPAA ALASPÄIN

Sekä vienti että tuonti supistuivat yli kolmanneksen viimevuotisesta

Suomen viennin arvo jäi Tullihallituksen ulkomaankauppatilaston mukaan kesäkuussa vajaaseen 3,7 miljardiin euroon eli 37 % pienemmäksi kuin vuoden 2008 kesäkuussa. Tuonti supistui 35 % ja jäi hieman alle 3,4 miljardiin euroon. Kaikki viennin päätoimialat lääketeollisuuden tuotteita lukuun ottamatta olivat laskussa; jyrkintä pudotus oli kulkuneuvojen ja öljytuotteiden viennissä. Tuonnissa selvimmin supistui autojen, raakaöljyn ja metallien tuonti.

Kauppataaseeseen kertyi ylijäämää 295 milj. euroa. Vuosi sitten ylijäämä kohosi 609 milj. euroon. Tammi-kesäkuussa tase oli 972 milj. euroa ylijäämäinen. Viime vuoden alkupuoliskolla ylijäämää kertyi lähes 2,3 mrd. euroa.

Ruotsi oli kesäkuussa hieman Saksaa ja Venäjää suurempi vientimaa. Tuontimaista Saksa oli selvästi tärkein ennen Venäjää. Tammi-kesäkuussa kauppa lähes kaikkien tärkeimpien kauppakumppaneiden kanssa on vähentynyt merkittävästi. Ainoastaan vienti Portugaliin on lisääntynyt selvästi ja tuonti Ranskasta noussut hieman viimevuotisesta suuremmaksi. Ulkokauppa on vuoden alkupuoliskolla supistunut sisäkauppaa enemmän, joten EU:n osuus Suomen ulkomaankaupasta on kohonnut viimevuotisesta. EU:n osuus Suomen kokonaisviennistä oli tammi-kesäkuussa 57 % ja osuus koko tuonnista 57,5 %.

Kokonaiskehitys-Totalutvecklingen-Total development (milj. euroa, e million)

	Kesäkuu		Muutos Ändring Change %	Tammi-kesäkuu		Muutos Ändring Change %
	Juni June 2008	2009		Januari-juni January-June 2008	2009	
Tuonti/Import/Imports (cif)	5 200	3 373	- 35	32 249	21 065	- 35
Vienti/Export/Exports (fob)	5 809	3 668	- 37	34 529	22 037	- 36
Tase/Balans/Balance	+ 609	+ 295		+ 2 280	+ 972	

Puhelinlaitteiden viennin putoaminen puoleen viimevuotisesta veti sähköteknisen teollisuuden viennin kesäkuussa 35 %:n laskuun. Erityisesti matkapuhelimien vienti Espanjaan, Italiaan ja Saksaan supistui huomattavasti. Myös sähkökaapelin ja kotitalouskoneiden vienti väheni selvästi. Generaattoreiden, moottoreiden, sähkömuuttajien ja sähkökytkentälaitteiden vienti pysytteli sen sijaan suunnilleen edellisvuotisella tasolla.

Jyrkästi vähentynyt kulkuneuvojen vienti painoi metalli-, kone- ja kulkuneuvoteollisuuden viennin 47 % viimevuotisesta pienemmäksi. Henkilöautoja vietiin vain kolmannes viimevuotisesta lähinnä Venäjälle suuntautuneen viennin vähennyttyä. Toimialan supistumiseen vaikutti myös vertailuvuodelle ajoittunut 127 milj. euron arvoinen alustoimitus. Metallien viennin arvo supistui 43 %, kun raudan ja teräksen viennin arvo putosi puoleen sekä vientihinnan että määrän laskettua 30 %. Nikkelin ja alumiinin viennin arvo aleni kolmanneksen.

Kemian teollisuuden viennin jääminen 38 % viimevuotisesta pienemmäksi johtui suureksi osaksi lähes 60 %:n pudotuksesta öljytuotteiden viennin arvossa. Kemian perusteollisuuden vienti supistui neljänneksen ja muovien vienti viidenneksen. Kaikista muista tärkeistä vientitoimialoista poiketen lääkevienti lisääntyi kesäkuussa selvästi ja kohosi 44 % viimevuotisesta suuremmaksi.

Mekaanisen metsäteollisuuden viennin lasku on hieman hidastunut. Ryhmän vienti jäi 31 % viime vuoden kesäkuuta pienemmäksi, kun pudotus tammi-toukokuussa liikkui 40 %:n tuntumassa. Paperin vienti supistui kesäkuussa viidenneksen.

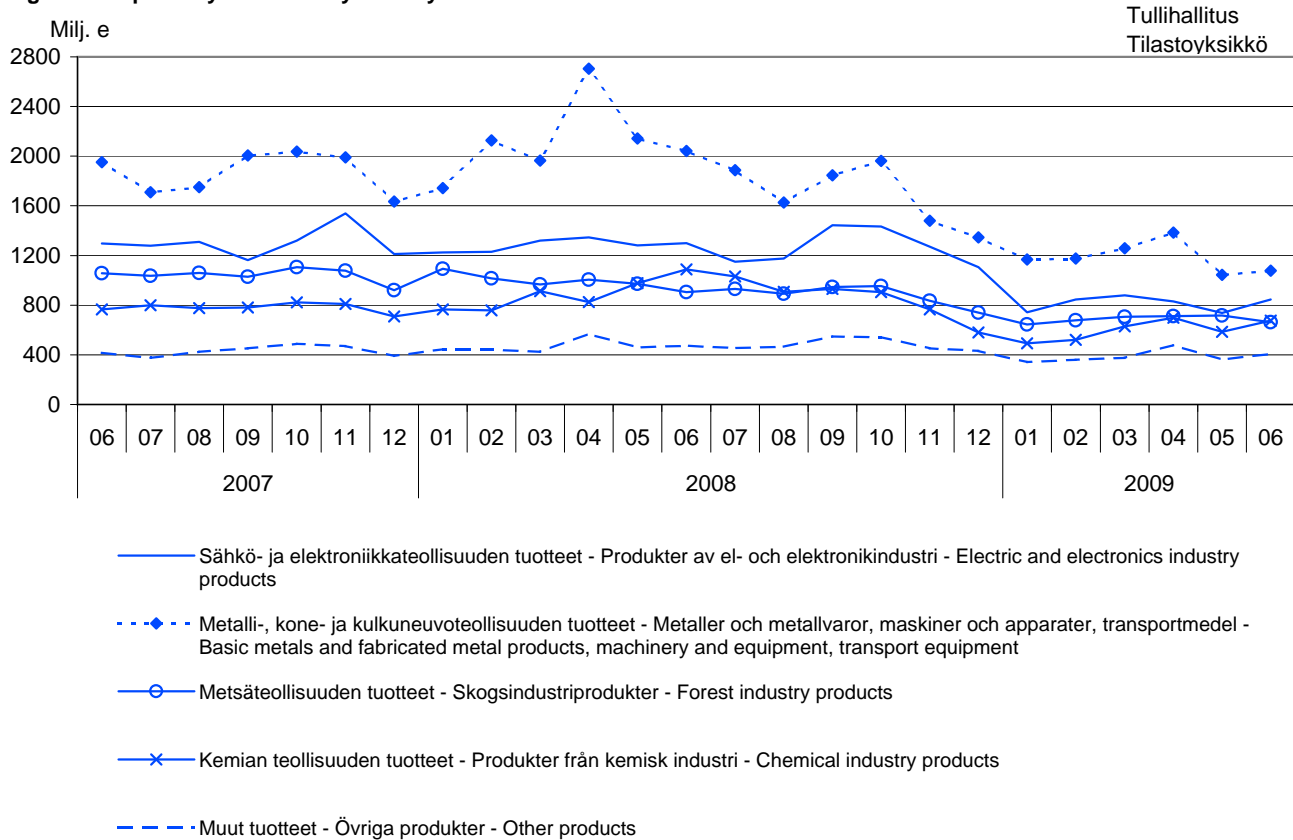
Raaka-aineiden ja tuotantohyödykkeiden tuonti supistui kesäkuussa 41 %. Raudan ja teräksen tuonnin arvo putosi kolmannekseen ja värimetallien tuonnin arvo aleni 60 %. Sekä malmirikasteiden että useiden kemian perusteollisuuden tuotteiden tuonti jäi puoleen viimevuotiseen verrattuna. Elektroniikan komponentteja ja autojen osia tuotiin kolmannes viimevuotisesta vähemmän.

Raakaöljyn tuonnin arvo putosi puoleen suureksi osaksi hinnan laskun vuoksi. Kun öljytuotteidenkin tuonnin arvo supistui 40 %, energiatuotteiden tuonti jäi kokonaisuudessaan 40 % viimevuotisesta vähäisemmäksi. Investointitavaroiden tuonnissa oli laskua 29 % ja kestokulutustavaroiden tuonnissa autotuonnin supistumisen vuoksi 58 %.

Kuvio 2. Vienti tuoteluokittain (CPA) 2007-2009

Figur 2. Exporten fördelad enligt produkter efter näringsgren

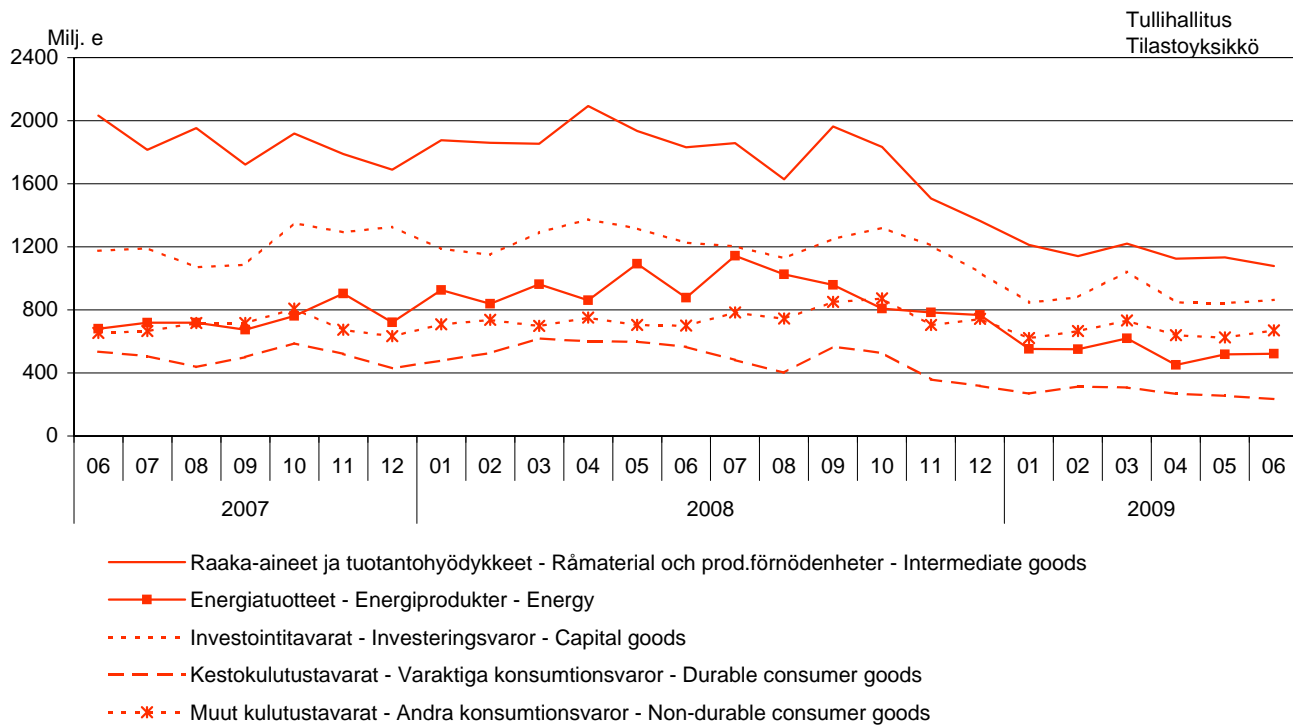
Figure 2. Exports by Products by Activity



Kuvio 3. Tuonti käyttötarkoituksen mukaan 2007-2009

Figur 3. Importen fördelad efter varornas huvudsakliga användning

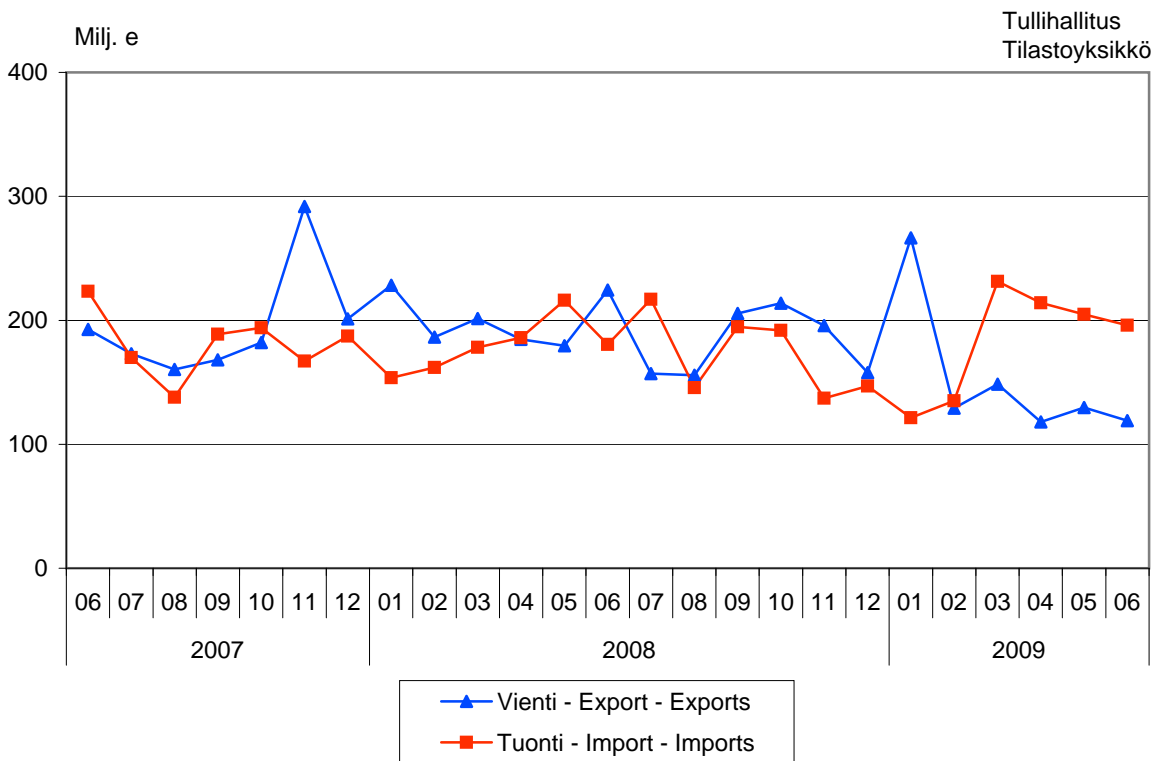
Figure 3. Imports by main use of goods



Kuvio 4. Suomen ja Ranskan välinen kauppa 2007-2009

Figur 4. Handeln mellan Finland och Frankrike

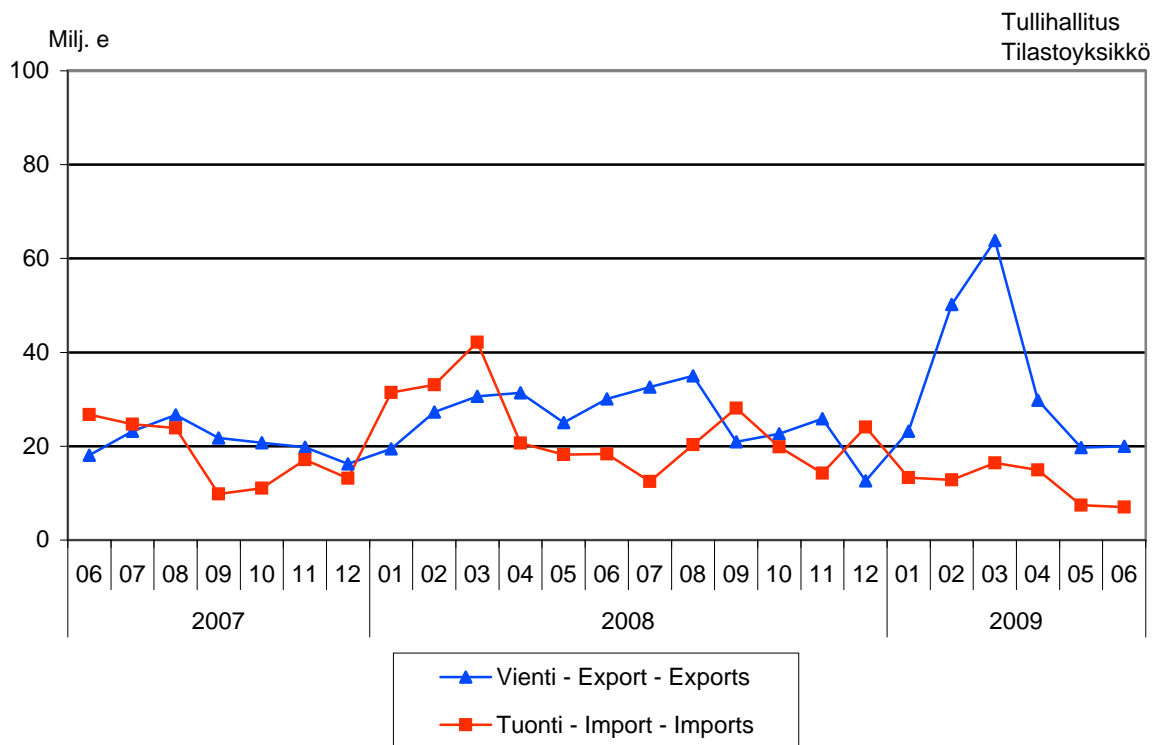
Figure 4. Trade between Finland and France



Kuvio 5. Suomen ja Portugalin välinen kauppa 2007-2009

Figur 5. Handeln mellan Finland och Portugal

Figure 5. Trade between Finland and Portugal



Taulu 1. Tuonti ja vienti SITC:n mukaan
Tabell 1. Importen och exporten enligt SITC
Table 1. Imports and exports by SITC

SITC	Tuonti - Import 2009				Vienti - Export 2009					
	Kesäkuu Juni	Tammi-kesäkuu Januari-juni	arvo värde value milj. e	osuus andel share %	muutos ändr. change %	Kesäkuu Juni	Tammi-kesäkuu Januari-juni	arvo värde value milj. e	osuus andel share %	muutos ändr. change %
	3 373	21 065	100,0		- 35	3 668	22 037	100,0		- 36
	Koko tuonti/vienti - Totalimport/export									
0	215	1 287	6,1		+ 1	76	474	2,2		- 23
	Elintarvikkeet ja elävät eläimet - Livsmedel och levande djur - Food and live animals									
02	25	132	0,6		+ 2	18	151	0,7		- 21
	Maitotaloustuotteet ja munat - Mjölkhushållningsprodukter och ägg - Dairy products and birds' eggs									
05	52	359	1,7		+ 0	3	19	0,1		- 33
	Hedelmät ja kasvikset - Frukter och köksväxter Vegetables and fruit									
1	42	211	1,0		- 13	12	61	0,3		- 8
	Juomat ja tupakka - Drycker och tobak Beverages and tobacco									
2	186	1 207	5,7		- 57	191	1 017	4,6		- 43
	Raaka-aineet, pl. polttoaineet - Råvaror utom bränslen Crude materials, inedible, except fuels									
212	1	55	0,3		- 24	46	128	0,6		- 28
	Turkisanahat, valmistamattomat - Pälskinn, oberedda Furskins, raw									
24	37	220	1,0		- 64	83	495	2,2		- 32
	Puutavara ja korkki - Trävaror och kork Cork and wood									
248	10	50	0,2		- 36	76	439	2,0		- 35
	Sahattu ja höylätty puutavara - Sågade och hyvlade trävaror - Wood, simply worked									
25	7	62	0,3		- 51	35	248	1,1		- 58
	Paperimassa - Pappersmassa Pulp and waste paper									
28	105	625	3,0		- 63	15	72	0,3		- 50
	Malmit ja metalliromu - Malmer och skrot av metaller Metalliferous ores and metal scrap									
3	525	3 155	15,0		- 43	239	1 266	5,7		- 43
	Poltto- ja voiteluaineet, sähkövirta - Bränslen, smörj- medel, elström - Mineral fuels etc									
33	381	2 148	10,2		- 51	228	1 185	5,4		- 46
	Kivennäisöljyt ja kivennäisöljytuotteet - Mineraloljor och mineraloljeproducter - Petroleum and products									
4	4	54	0,3		+ 6	4	16	0,1		- 32
	Eläin- ja kasviöljyt ja -rasvat - Animaliska och vege- tabiliska oljor och fetter - Animal, vegetable oil, fat									
5	384	2 432	11,5		- 26	402	2 206	10,0		- 20
	Kemialliset aineet ja tuotteet - Kemiska ämnen och produkter - Chemicals and related products, nes									
51+52	78	509	2,4		- 43	101	590	2,7		- 29
	Orgaaniset ja epäorgaaniset kemialliset aineet - Organiska och oorganiska kemiska ämnen - Organic and inorganic chemicals									
54	123	763	3,6		- 6	91	447	2,0		+ 13
	Lääkevalmistteet ja farmaseuttiset tuotteet - Medicinska och farmaceutiska produkter - Medicinal, pharm. products									
57+58	82	464	2,2		- 38	115	630	2,9		- 23
	Muovit, valmistamattomat ja valmistetut - Plaster, bearbetade och bearbetade - Plastics in primary and non-primary forms									
6	403	2 503	11,9		- 40	1 048	6 031	27,4		- 40
	Valmistetut tavarat valmistusaineen mukaan - Bearbetade varor enligt materialet - Basic manufactures									
63	17	101	0,5		- 35	49	284	1,3		- 47
	Puu- ja korkkituotteet, pl. huonekalut - Produkter av trä och kork utom möbler - Wood and cork manufactures									
634	10	60	0,3		- 37	32	190	0,9		- 53
	Vaneri, lastu- ja kuitulevy yms. - Kryssfaner, spån- och fiberskivor o.d. - Plywood, particle board etc									
64	43	262	1,2		- 19	488	3 066	13,9		- 24
	Paperi ja pahvi sekä tuotteet niistä - Papper, papp och produkter därav - Paper, paperboard and articles thereof									
65	35	222	1,1		- 27	25	139	0,6		- 23
	Tekstiilituotteet, pl. vaatteet - Textilprodukter utom kläder - Textile yarn, fabrics, made up articles, etc									
67	114	693	3,3		- 44	193	1 032	4,7		- 61
	Rauta ja teräs - Järn och stål Iron and steel									
68	46	268	1,3		- 67	150	740	3,4		- 48
	Muut metallit - Andra metaller Non-ferrous metals									
69	82	543	2,6		- 32	68	398	1,8		- 29
	Tuotteet epäjalosta metallista - Arbeten av oädla metaller - Manufactures of metals, nes									
7	1 135	7 327	34,8		- 36	1 417	9 279	42,1		- 39
	Koneet, laitteet ja kuljetusvälineet - Maskiner, apparater och transportmedel - Machinery, transport equipmt									
71	57	483	2,3		- 23	172	1 240	5,6		+ 8
	Voimakoneet ja moottorit - Kraftmaskiner och motorer Power generating machinery and equipment									
72	82	574	2,7		- 39	213	1 553	7,0		- 34
	Eri toimialojen erikoiskoneet - Maskiner för särskilda industrier - Machinery for special industries									
74	161	1 060	5,0		- 30	204	1 399	6,3		- 23
	Yleiskäyttöiset teoll. koneet ja laitteet - Industri- maskiner för allmänt bruk - General industrl machy, nes									
75	78	506	2,4		- 21	27	165	0,8		- 35
	Toimistokoneet ja atk-laitteet - Kontorsmaskiner och adb-maskiner - Office machines and adp machines									
76	249	1 378	6,5		- 42	432	2 335	10,6		- 51
	Puhelin-, radio-, tv- yms. -laitteet - Telefon-, radio-, tv- o.d. -apparater - Telecomm, sound recording equipment									
77	200	1 288	6,1		- 29	215	1 243	5,6		- 23
	Muut sähkökoneet ja -laitteet - Andra elektriska maskiner och apparater - Electric machinery, nes and parts									
78	184	1 318	6,3		- 57	105	749	3,4		- 56
	Moottoriajoneuvot - Motorfordon Road vehicles									
79	103	601	2,9		+ 78	33	493	2,2		- 63
	Muut kuljetusvälineet - Andra transportmedel Other transport equipment									
793	5	26	0,1		- 72	25	435	2,0		- 65
	Laivat, veneet ja muut uivat rakenteet - Fartyg, båtar och annan flytande materiel - Ships and boats etc									
8	342	2 227	10,6		- 14	213	1 309	5,9		- 20
	Erinäiset valmiit tavarat - Diverse färdiga varor Miscellaneous manufactured articles									
82	32	223	1,1		- 28	11	78	0,4		- 40
	Huonekalut - Möbler Furniture and parts thereof									
84	76	577	2,7		- 6	9	89	0,4		- 18
	Vaatteet - Kläder Articles of apparel and clothing accessories									
85	17	125	0,6		- 10	7	37	0,2		- 14
	Jalkineet - Skor Footwear									
87	63	379	1,8		- 10	91	562	2,6		- 9
	Kojeeet, mittarit yms. - Instrumentmätare o.d. Instruments and apparatuses, nes									
9	137	663	3,1		- 16	68	379	1,7		+ 14
	Muut tavarat - Övriga varor Goods not classified elsewhere									

Taulu 2. Vienti tuoteluokittain (CPA2008)

Tabell 2. Exporten fördelad enligt produkter efter näringsgren (CPA2008)

Table 2. Exports by Products by Activity (CPA2008)

Tuoteluokka - Produkter efter näringsgren - Products by Activity	Kesäkuu - Juni 2009			Tammi-kesäkuu 2009 Januari-juni 2009		
	arvo värde value milj. e	osuus andel share %	muutos ändr. change %	arvo värde value milj. e	osuus andel share %	muutos ändr. change %
Koko vienti - Totalexport - Total exports	3 668	100,0	- 37	22 037	100,0	- 36
A Maa-, metsä- ja kalataloustuotteet - Jordbruks-, skogs- och fiskeriprodukter - Products of agriculture, forestry and fishing	62	1,7	+ 14	213	1,0	- 36
B Kaivostoiminnan ja louhinnan tuotteet - Produkter från gruvdrift och utvinning av mineral - Products from mining and quarrying	8	0,2	- 41	71	0,3	+ 5
061 Raakaöljy - Råpetroleum - Crude petroleum	0	0,0	- 69	29	0,1	>999
C Teollisuustuotteet - Tillverkade varor - Manufactured goods	3 494	95,2	- 38	21 151	96,0	- 37
10-12 Elintarvikkeet, juomat ja tupakka - Livsmedel, drycker och tobak - Food, beverages and tobacco	83	2,3	- 16	516	2,3	- 16
13-15 Tekstiilit, vaatteet, nahka ja nahkatuotteet - Textilier, kläder, läder och lädervaror - Textiles, clothes, leather and leather products	46	1,3	- 10	280	1,3	- 21
16-18 Metsäteollisuuden tuotteet - Skogsindustriprodukter - Forest industry products	662	18,0	- 27	4 117	18,7	- 31
16 Sahatavara ja puutuotteet - Sågvaror och varor av trä - Wood and wood products	139	3,8	- 31	806	3,7	- 39
17 Paperi, paperi- ja kartonkituotteet, paperimassa - Papper, pappers- och pappvaror, massa - Paper, paper and paperboard products, pulp	522	14,2	- 26	3 310	15,0	- 29
19-22 Kemian teollisuuden tuotteet - Produkter från kemisk industri - Chemical industry products	677	18,4	- 38	3 602	16,3	- 32
19 Koksi ja öljytuotteet - Stenkols- och petroleumprodukter - Coke and petroleum products	229	6,2	- 59	1 158	5,3	- 47
20 Kemikaalit ja kemialliset tuotteet - Kemikalier och kemiska produkter - Chemicals and chemical products	257	7,0	- 27	1 446	6,6	- 28
21 Lääkeaineet ja lääkkeet - Farmaceutiska produkter och läkemedel - Pharmaceutical products and pharmaceutical preparations	98	2,7	+ 44	490	2,2	+ 13
22 Kumi- ja muovituotteet - Gummi- och plastvaror - Rubber and plastic products	93	2,5	- 20	508	2,3	- 27
23 Muut ei-metalliset mineraalituotteet - Andra icke-metalliska mineraliska produkter - Other non-metallic mineral products	47	1,3	- 28	250	1,1	- 33
24-25 Metallit ja metallituotteet - Metaller och metallvaror - Metal and metal products	437	11,9	- 42	2 347	10,6	- 52
24 Metallit - Metaller - Basic metals	353	9,6	- 43	1 822	8,3	- 56
25 Metallituotteet (pl. koneet ja laitteet) - Metallvaror (exkl. maskiner och appar.) - Fabricated metal products (excl. machinery and equip.)	84	2,3	- 33	525	2,4	- 27
26-27 Sähkö- ja elektroniikkateollisuuden tuotteet - Produkter av el- och elektronikindustri - Electric and electronics industry products	845	23,0	- 35	4 876	22,1	- 37
26 Tietokoneet, elektroniset ja optiset laitteet - Datorer, elektronikvaror och optik - Computers, electronic and optical products	551	15,0	- 42	3 050	13,8	- 46
263 Viestintälaitteet - Kommunikationsutrustning - Communication equip.	420	11,5	- 45	2 237	10,2	- 51
27 Sähkölaitteet - Elapparater - Electrical equipment	295	8,0	- 14	1 826	8,3	- 9
28 Koneet ja laitteet - Maskiner och app. - Machinery and equip.	505	13,8	- 38	3 471	15,7	- 27
29-30 Kulkuneuvot - Transportmedel - Transport equipment	136	3,7	- 71	1 294	5,9	- 58
29 Moottoriajoneuvot - Motorfordon - Motor vehicles	98	2,7	- 60	731	3,3	- 57
30 Muut kulkuneuvot - Andra transportmedel - Other transport equipment	38	1,0	- 83	563	2,6	- 59
31-33 Muut teollisuustuotteet - Övriga tillverkade varor - Other manufactured goods	55	1,5	- 21	398	1,8	- 6
D Sähkö, kaasua, lämpö, jäähdytys - El, gas, värme, kyla - Electricity, gas, steam, air conditioning 1)	9	0,3	+ 33	72	0,3	+ 307
E-X Muut tuotteet - Övriga produkter - Other products	95	2,6	- 16	530	2,4	- 17

1) Maakaasu B 062 - Naturgas B 062 - Natural gas B 062

Taulu 3. Tuonti tuoteluokittain (CPA2008)

Tabell 3. Importen fördelad enligt produkter efter näringsgren (CPA2008)

Table 3. Imports by Products by Activity (CPA2008)

Tuoteluokka - Produkter efter näringsgren - Products by Activity	Kesäkuu - Juni 2009			Tammi-kesäkuu 2009 Januari-juni 2009		
	arvo värde value milj. e	osuus andel share %	muutos ändr. change %	arvo värde value milj. e	osuus andel share %	muutos ändr. change %
Koko tuonti - Totalimport - Total imports	3 373	100,0	- 35	21 065	100,0	- 35
A Maa-, metsä- ja kalataloustuotteet - Jordbruks-, skogs- och fiskeriprodukter - Products of agriculture, forestry and fishing	86	2,5	- 48	628	3,0	- 38
B Kaivostoiminnan ja louhinnan tuotteet - Produkter från gruvdrift och utvinning av mineral - Products from mining and quarrying	424	12,6	- 42	2 688	12,8	- 44
061 Raakaöljy - Råpetroleum - Crude petroleum	255	7,5	- 48	1 502	7,1	- 52
C Teollisuustuotteet - Tillverkade varor - Manufactured goods	2 622	77,7	- 34	16 466	78,2	- 33
10-12 Elintarvikkeet, juomat ja tupakka - Livsmedel, drycker och tobak - Food, beverages and tobacco	214	6,3	- 4	1 254	6,0	- 2
13-15 Tekstiilit, vaatteet, nahka ja nahkatuotteet - Textilier, kläder, läder och lädervaror - Textiles, clothes, leather and leather products	135	4,0	- 14	950	4,5	- 13
16-18 Metsäteollisuuden tuotteet - Skogsindustriprodukter - Forest industry products	91	2,7	- 30	554	2,6	- 30
16 Sahatavara ja puutuotteet - Sågvaror och varor av trä - Wood and wood products	39	1,2	- 30	221	1,0	- 34
17 Paperi, paperi- ja kartonkituotteet, paperimassa - Papper, pappers- och pappvaror, massa - Paper, paper and paperboard products, pulp	51	1,5	- 29	329	1,6	- 27
19-22 Kemian teollisuuden tuotteet - Produkter från kemisk industri - Chemical industry products	583	17,3	- 31	3 582	17,0	- 31
19 Koksi ja öljytuotteet - Stenkols- och petroleumprodukter - Coke and petroleum products	139	4,1	- 42	695	3,3	- 51
20 Kemikaalit ja kemialliset tuotteet - Kemikalier och kemiska produkter - Chemicals and chemical products	234	6,9	- 35	1 571	7,5	- 31
21 Lääkeaineet ja lääkkeet - Farmaceutiska produkter och läkemedel - Pharmaceutical products and pharmaceutical preparations	126	3,7	- 2	777	3,7	- 7
22 Kumi- ja muovituotteet - Gummi- och plastvaror - Rubber and plastic products	84	2,5	- 26	539	2,6	- 20
23 Muut ei-metalliset mineraalituotteet - Andra icke-metalliska mineraliska produkter - Other non-metallic mineral products	42	1,2	- 27	234	1,1	- 30
24-25 Metallit ja metallituotteet - Metaller och metallvaror - Metal and metal products	260	7,7	- 48	1 627	7,7	- 47
24 Metallit - Metaller - Basic metals	171	5,1	- 52	1 020	4,8	- 54
25 Metallituotteet (pl. koneet ja laitteet) - Metallvaror (exkl. maskiner och appar.) - Fabricated metal products (excl. machinery and equip.)	89	2,6	- 41	607	2,9	- 29
26-27 Sähkö- ja elektroniikkateollisuuden tuotteet - Produkter av el- och elektronikindustri - Electric and electronics industry products	585	17,3	- 33	3 564	16,9	- 33
26 Tietokoneet, elektroniset ja optiset laitteet - Datorer, elektronikvaror och optik - Computers, electronic and optical products	420	12,4	- 33	2 541	12,1	- 34
263 Viestintälaitteet - Kommunikationsutrustning - Communication equip.	205	6,1	- 34	1 047	5,0	- 44
27 Sähkölaitteet - Elapparater - Electrical equipment	166	4,9	- 33	1 024	4,9	- 29
28 Koneet ja laitteet - Maskiner och app. - Machinery and equip.	313	9,3	- 37	2 052	9,7	- 33
29-30 Kulkuneuvot - Transportmedel - Transport equipment	307	9,1	- 47	2 048	9,7	- 44
29 Moottoriajoneuvot - Motorfordon - Motor vehicles	190	5,6	- 64	1 294	6,1	- 58
30 Muut kulkuneuvot - Andra transportmedel - Other transport equipment	117	3,5	+ 153	754	3,6	+ 38
31-33 Muut teollisuustuotteet - Övriga tillverkade varor - Other manufactured goods	93	2,8	- 16	600	2,8	- 13
D Sähkö, kaasua, lämpö, jäähdytys - El, gas, värme, kyla - Electricity, gas, steam, air conditioning 1)	36	1,1	- 21	234	1,1	- 27
E-X Muut tuotteet - Övriga produkter - Other products	206	6,1	- 27	1 049	5,0	- 36

1) Maakaasu B 062 - Naturgas B 062 - Natural gas B 062

Taulu 4. Tuonti ja vienti tavaroiden pääasiallisen käyttötarkoituksen mukaan (perustuu CPA-luokitukseen)
Tabell 4. Importen och exporten fördelad efter varornas huvudsakliga användning (baserar på CPA-klassificering)
Table 4. Imports and exports by main use of goods (based on CPA classification)

	Kesäkuu - Juni 2009			Tammi-kesäkuu 2009 Januari-juni 2009		
	arvo värde value milj. e	osuus andel share %	muutos ändr. change %	arvo värde value milj. e	osuus andel share %	muutos ändr. change %
Koko tuonti - Totalimport - Total imports	3 373	100,0	- 35	21 065	100,0	- 35
Raaka-aineet ja tuotantohyödykkeet - Råmaterial och prod.förnödenheter - Intermediate goods	1 079	32,0	- 41	6 912	32,8	- 40
Energiatuotteet - Energiprodukter Energy	523	15,5	- 40	3 213	15,3	- 42
Investointitavarat - Investeringsvaror Capital goods	866	25,7	- 29	5 329	25,3	- 29
Kestokulutustavarat - Varaktiga konsumtionsvaror Durable consumer goods	236	7,0	- 58	1 655	7,9	- 51
Muut kulutustavarat ¹ - Andra konsumtionsvaror ¹ Non-durable consumer goods ¹	671	19,9	- 4	3 957	18,8	- 8
Koko vienti - Totalexport - Total exports	3 668	100,0	- 37	22 037	100,0	- 36
Raaka-aineet ja tuotantohyödykkeet - Råmaterial och prod.förnödenheter - Intermediate goods	1 685	45,9	- 31	9 574	43,4	- 37
Energiatuotteet - Energiprodukter Energy	239	6,5	- 57	1 266	5,7	- 43
Investointitavarat - Investeringsvaror Capital goods	1 325	36,1	- 40	8 652	39,3	- 35
Kestokulutustavarat - Varaktiga konsumtionsvaror Durable consumer goods	114	3,1	- 63	798	3,6	- 56
Muut kulutustavarat ¹ - Andra konsumtionsvaror ¹ Non-durable consumer goods ¹	306	8,3	+ 0	1 749	7,9	- 8

1 Sisältää myös erittelemättömän kaupan - Innehåller också oklassificerade handeln - Includes also unclassified trade

Vuoden 2009 aikana taulussa 4 käyttötarkoitukseluokituksen pohjana käytetään edelleen CPA-luokitusta (CPA2002). NACE Rev. 2 -version mukainen taulukko löytyy Tullin Internet-sivuilta kohdasta Ulkomaankaupatilastot - Tilastoja.

Under år 2009 används i tabell 4 fortfarande CPA-klassificering (CPA2002) som grund för klassificeringen enligt användningssyfte. En tabell enligt NACE Rev. 2 -versionen finns på Tullens webbplats under Utrikeshandelsstatistik - Statistik.

In 2009, CPA-classification (CPA2002) will still be used as base for the classification according to use in table 4. A table in accordance with the NACE Rev. 2 -version is obtainable at the Finnish Customs website, under Foreign Trade Statistics - Statistics.

Taulu 5. Vienti toimialoittain (TOL2008)

Tabell 5. Exporten fördelad enligt näringsgrenar (TOL2008)

Table 5. Exports by industries (TOL 2008)

Toimiala - Näringsgren - Branch of industry	Kesäkuu - Juni 2009			Tammi-kesäkuu 2009 Januari-juni 2009		
	arvo värde value milj. e	osuus andel share %	muutos ändr. change %	arvo värde value milj. e	osuus andel share %	muutos ändr. change %
Koko vienti - Totalexport - Total exports	3 668	100,0	- 37	22 037	100,0	- 36
A Maa-, metsä- ja kalatalous - Jordbruk, skogsbruk och fiske - Agriculture, forestry and fishing	3	0,1	- 11	15	0,1	- 39
B Kaivostoiminta ja louhinta - Gruvdrift och utvinning av mineral - Mining and quarrying	20	0,5	+ 1	81	0,4	- 9
C Teollisuus - Tillverkning - Manufacturing	3 090	84,2	- 38	18 955	86,0	- 36
10-12 Elintarvikkeiden, juomien ja tupakan valmistus - Livsmedels-, dryckes- och tobaksvarufremställning - Manufacture of food products, beverages and tobacco	68	1,9	- 21	425	1,9	- 19
13-15 Tekstiilien, vaatteiden, nahan ja nahkatuotteiden valmistus - Tillverkning av textilier, kläder, läder och läderprodukter - Manufacture of textiles, clothes, leather and leather products	33	0,9	- 11	181	0,8	- 22
16-18 Metsäteollisuus - Skogsindustri - Forest industry	659	18,0	- 27	4 132	18,8	- 30
16 Sahatavaran ja puutuotteiden valmistus - Sågvirkes- och trävarutillverkning - Manufacture of wood and wood products	126	3,4	- 29	727	3,3	- 39
17 Paperin, paperi- ja kartonkituotteiden sekä paperimassan valmistus - Tillverkning av papper, pappers- och pappvaror samt massa - Manufacture of paper, paper and paperboard products and pulp	519	14,2	- 26	3 302	15,0	- 29
19-22 Kemian teollisuus - Kemisk industri - Chemical industry	582	15,9	- 41	3 203	14,5	- 31
19+21 Koksen ja öljytuotteiden sekä lääkeaineiden ja lääkkeiden valmistus - Tillverkning av stenkols- och petroleumprodukter samt farmaceutiska produkter och läkemedel - Manufacture of coke and petroleum products and pharmaceutical products and preparations	275	7,5	- 53	1 494	6,8	- 38
20 Kemikaalien ja kemiallisten tuotteiden valmistus - Tillverkning av kemikalier och kemiska produkter - Manufacture of chemicals and chemical products	211	5,8	- 24	1 179	5,4	- 23
22 Kumi- ja muovituotteiden valmistus - Tillverkning av gummi- och plastvaror - Manufacture of rubber and plastic products	96	2,6	- 23	530	2,4	- 27
23 Muiden ei-metallisten mineraalituotteiden valmistus - Tillverkning av andra icke-metalliska mineraliska produkter - Manufacture of other non-metallic mineral products	51	1,4	- 29	276	1,3	- 34
24-25 Metall- ja metallituoteteollisuus - Tillverkning av metall och metallvaror - Manufacture of metal and metal products	344	9,4	- 49	1 994	9,0	- 55
24 Metallien jalostus - Metallframställning - Manufacture of basic metals	269	7,3	- 53	1 532	7,0	- 60
25 Metallituotteiden valmistus, pl. koneet ja laitteet - Tillverkning av metallvaror, exkl. maskiner och apparater - Manufacture of fabricated metal products excl. machinery and equip.	75	2,0	- 32	461	2,1	- 27
26-27 Sähkö- ja elektroniikkateollisuus - El- och elektronikindustri - Electric and electronics industry	730	19,9	- 35	4 012	18,2	- 40
26 Tietokoneiden sekä elektronisten ja optisten tuotteiden valmistus - Tillverkning av datorer, elektronikvaror och optik - Manufacture of computers, electronic and optical products	521	14,2	- 42	2 795	12,7	- 47
27 Sähkölaitteiden valmistus - Tillverkning av elapparater - Manufacture of electrical equipment	209	5,7	- 11	1 217	5,5	- 13
28 Koneiden ja laitteiden valmistus - Tillverkning av maskiner och apparater - Manufacture of machinery and equipment	514	14,0	- 36	3 672	16,7	- 21
29-30 Kulkuneuvojen valmistus - Tillverkning av transportmedel - Manufacture of transport equipment	77	2,1	- 72	842	3,8	- 55
29 Moottoriajoneuvojen valmistus - Tillverkning av motorfordon - Manufacture of motor vehicles	50	1,4	- 21	419	1,9	- 32
30 Muiden kulkuneuvojen valmistus - Tillverkning av andra transportmedel - Manufacture of other transport equipment	27	0,7	- 87	422	1,9	- 66
31-33 Muiden teollisuustuotteiden valmistus - Annan tillverkning - Other manufacturing	33	0,9	- 23	219	1,0	- 15
D Sähkö-, kaasu- ja lämpöhuolto, jäähdytysliiketoiminta 1) - Försörjning av el, gas, värme och kyla 1) - Electricity, gas, steam and air conditioning supply 1)	10	0,3	+ 37	148	0,7	+ 646
G Tukku- ja vähittäiskauppa - Parti- och detaljhandel - Wholesale and retail trade	415	11,3	- 26	2 203	10,0	- 40
45 Moottoriajoneuvojen kauppa - Handel med motorfordon - Sale of motor vehicles	44	1,2	- 65	277	1,3	- 71
46 Tukku- ja vähittäiskauppa, pl. moottoriajoneuvot - Partihandel, exkl. motorfordon - Wholesale, excl. motor vehicles	363	9,9	- 13	1 856	8,4	- 29
47 Vähittäiskauppa, pl. moottoriajoneuvot - Detaljhandel, exkl. motorfordon - Retail trade, excl. motor vehicles	8	0,2	- 40	70	0,3	- 42
E, F, H-X Muut toimialat, ml. toimiala tuntematon - Andra näringsgrenar, inkl. näringsgrenen okänd - Other industries, incl. industry unknown	130	3,5	- 37	636	2,9	- 40

1) Maakaasun tukkukauppa G 467- Partihandel av naturgas G 467 - Wholesale of natural gas G 467

Taulu 6. Tuonti toimialoittain (TOL2008)

Tabell 6. Importen fördelad enligt näringsgrenar (TOL2008)

Table 6. Imports by industries (TOL 2008)

Toimiala - Näringsgren - Branch of industry	Kesäkuu - Juni 2009			Tammi-kesäkuu 2009 Januari-juni 2009		
	arvo värde value milj. e	osuus andel share %	muutos ändr. change %	arvo värde value milj. e	osuus andel share %	muutos ändr. change %
Koko tuonti - Totalimport - Total imports	3 373	100,0	- 35	21 065	100,0	- 35
A Maa-, metsä- ja kalatalous - Jordbruk, skogsbruk och fiske - Agriculture, forestry and fishing	5	0,2	+ 5	26	0,1	+ 4
B Kaivostoiminta ja louhinta - Gruvdrift och utvinning av mineral - Mining and quarrying	4	0,1	- 64	28	0,1	- 40
C Teollisuus - Tillverkning - Manufacturing	1 485	44,0	- 42	8 978	42,6	- 44
10-12 Elintarvikkeiden, juomien ja tupakan valmistus - Livsmedels-, dryckes- och tobaksvarufremställning - Manufacture of food products, beverages and tobacco	106	3,2	- 7	599	2,8	- 10
13-15 Tekstiilien, vaatteiden, nahan ja nahkatuotteiden valmistus - Tillverkning av textilier, kläder, läder och läderprodukter - Manufacture of textiles, clothes, leather and leather products	30	0,9	- 14	171	0,8	- 21
16-18 Metsäteollisuus - Skogsindustri - Forest industry	88	2,6	- 55	557	2,6	- 50
16 Sahatavaran ja puutuotteiden valmistus - Sågvirkes- och trävarutillverkning - Manufacture of wood and wood products	26	0,8	- 35	140	0,7	- 40
17 Paperin, paperi- ja kartonkituotteiden sekä paperimassan valmistus - Tillverkning av papper, pappers- och pappvaror samt massa - Manufacture of paper, paper and paperboard products and pulp	52	1,5	- 64	362	1,7	- 56
19-22 Kemian teollisuus - Kemisk industri - Chemical industry	521	15,4	- 44	3 084	14,6	- 46
19+21 Koksen ja öljytuotteiden sekä lääkeaineiden ja lääkkeiden valmistus - Tillverkning av stenkols- och petroleumprodukter samt farmaceutiska produkter och läkemedel - Manufacture of coke and petroleum products and pharmaceutical products and preparations	371	11,0	- 45	2 120	10,1	- 50
20 Kemikaalien ja kemiallisten tuotteiden valmistus - Tillverkning av kemikalier och kemiska produkter - Manufacture of chemicals and chemical products	100	3,0	- 42	657	3,1	- 37
22 Kumi- ja muovituotteiden valmistus - Tillverkning av gummi- och plastvaror - Manufacture of rubber and plastic products	50	1,5	- 40	307	1,5	- 36
23 Muiden ei-metallisten mineraalituotteiden valmistus - Tillverkning av andra icke-metalliska mineraliska produkter - Manufacture of other non-metallic mineral products	29	0,9	- 35	157	0,7	- 40
24-25 Metall- ja metallituoteteollisuus - Tillverkning av metall och metallvaror - Manufacture of metal and metal products	175	5,2	- 58	1 118	5,3	- 60
24 Metallien jalostus - Metallframställning - Manufacture of basic metals	122	3,6	- 63	803	3,8	- 65
25 Metallituotteiden valmistus, pl. koneet ja laitteet - Tillverkning av metallvaror, exkl. maskiner och apparater - Manufacture of fabricated metal products excl. machinery and equip.	53	1,6	- 39	316	1,5	- 36
26-27 Sähkö- ja elektroniikkateollisuus - El- och elektronikindustri - Electric and electronics industry	336	10,0	- 35	1 914	9,1	- 38
26 Tietokoneiden sekä elektronisten ja optisten tuotteiden valmistus - Tillverkning av datorer, elektronikvaror och optik - Manufacture of computers, electronic and optical products	251	7,4	- 36	1 431	6,8	- 40
27 Sähkölaitteiden valmistus - Tillverkning av elapparater - Manufacture of electrical equipment	85	2,5	- 29	484	2,3	- 30
28 Koneiden ja laitteiden valmistus - Tillverkning av maskiner och apparater - Manufacture of machinery and equipment	134	4,0	- 39	891	4,2	- 36
29-30 Kulkuneuvojen valmistus - Tillverkning av transportmedel - Manufacture of transport equipment	40	1,2	- 42	329	1,6	- 51
29 Moottoriajoneuvojen valmistus - Tillverkning av motorfordon - Manufacture of motor vehicles	27	0,8	- 42	256	1,2	- 45
30 Muiden kulkuneuvojen valmistus - Tillverkning av andra transportmedel - Manufacture of other transport equipment	13	0,4	- 44	73	0,3	- 66
31-33 Muiden teollisuustuotteiden valmistus - Annan tillverkning - Other manufacturing	25	0,7	- 17	157	0,7	- 9
D Sähkö-, kaasu- ja lämpöhuolto, jäähdytysliiketoiminta 1) - Försörjning av el, gas, värme och kyla 1) - Electricity, gas, steam and air conditioning supply 1)	68	2,0	+ 11	513	2,4	+ 5
G Tukku- ja vähittäiskauppa - Parti- och detaljhandel - Wholesale and retail trade	1 498	44,4	- 33	9 847	46,7	- 28
45 Moottoriajoneuvojen kauppa - Handel med motorfordon - Sale of motor vehicles	208	6,2	- 60	1 409	6,7	- 54
46 Tukku- ja vähittäiskauppa, pl. moottoriajoneuvot - Partihandel, exkl. motorfordon - Wholesale, excl. motor vehicles	1 134	33,6	- 26	7 341	34,8	- 22
47 Vähittäiskauppa, pl. moottoriajoneuvot - Detaljhandel, exkl. motorfordon - Retail trade, excl. motor vehicles	156	4,6	- 14	1 098	5,2	- 12
E, F, H-X Muut toimialat, ml. toimiala tuntematon - Andra näringsgrenar, inkl. näringsgrenen okänd - Other industries, incl. industry unknown	313	9,3	+ 0	1 674	7,9	- 11

1) Maakaasun tukku- ja vähittäiskauppa G 467 - Partihandel av naturgas G 467 - Wholesale of natural gas G 467

Taulu 7. Kauppavaihto maaryhmittäin ja maittain
Tabell 7. Handelsomsättningen med ländergrupper och länder
Table 7. Trade by regions and countries

	Tuonti - Import 2009				Vienti - Export 2009				Kauppatase - Balans	
	Kesäkuu	Tammi-kesäkuu	osuus andel	muutos ändr.	Kesäkuu	Tammi-kesäkuu	osuus andel	muutos ändr.	Kesäkuu	Tammi-kesäkuu
	Juni	Januari-juni			Juni	Januari-juni			Juni	Januari-juni
Alkuperä-/määrämaa Ursprungs/bestämmandeland Origin/destination	arvo värde value milj. e	arvo värde value milj. e	%	%	arvo värde value milj. e	arvo värde value milj. e	%	%	milj. e	milj. e
Koko tuonti/vienti - Totalimport/export	3 373	21 065	100,0	- 35	3 668	22 037	100,0	- 36	+295	+972
EU	1 935	12 116	57,5	- 33	2 045	12 558	57,0	- 34	+110	+441
Euroalue - Euro område - Euro zone	1 189	7 256	34,4	- 28	1 122	6 966	31,6	- 33	-67	-290
Ulkokauppa - Externhandeln - External trade	1 439	8 949	42,5	- 37	1 624	9 480	43,0	- 39	+185	+530
Keh.maat - U.länder - Developing countries	576	3 552	16,9	- 32	651	3 881	17,6	- 29	+75	+329
Eurooppa - Europa - Europe	2 553	15 929	75,6	- 36	2 651	15 924	72,3	- 36	+97	-5
EU	1 935	12 116	57,5	- 33	2 045	12 558	57,0	- 34	+110	+441
AT Itävalta - Österrike - Austria	32	196	0,9	- 31	25	165	0,7	- 19	-7	-32
BE Belgia - Belgien - Belgium	76	437	2,1	- 38	89	582	2,6	- 33	+13	+145
BG Bulgaria - Bulgarien - Bulgaria	2	12	0,1	- 33	4	32	0,1	- 18	+3	+20
CY Kypros - Cypern - Cyprus	0	2	0,0	- 4	2	8	0,0	- 21	+2	+6
CZ Tšekin tasavalta - Tjeckien - Czech Republic	35	231	1,1	- 25	18	118	0,5	- 37	-18	-113
DE Saksa - Tyskland - Germany	529	3 188	15,1	- 31	350	2 313	10,5	- 34	-179	-875
DK Tanska - Danmark - Denmark	87	604	2,9	- 19	65	450	2,0	- 36	-22	-154
EE Viro - Estland - Estonia	73	472	2,2	- 31	78	622	2,8	- 17	+5	+150
ES Espanja - Spanien - Spain	43	286	1,4	- 35	93	540	2,5	- 51	+50	+255
FR Ranska - Frankrike - France	196	1 101	5,2	+ 2	119	913	4,1	- 24	-77	-188
GB Iso-Britannia - Storbritannien - United Kingdom	97	695	3,3	- 53	213	1 170	5,3	- 38	+116	+475
GR Kreikka - Grekland - Greece	4	44	0,2	- 49	20	128	0,6	- 27	+16	+84
HU Unkari - Ungern - Hungary	22	164	0,8	- 22	20	126	0,6	- 20	-2	-38
IE Irlanti - Irland - Ireland	35	200	0,9	- 20	13	87	0,4	- 42	-23	-113
IT Italia - Italien - Italy	95	655	3,1	- 32	127	712	3,2	- 39	+32	+57
LT Liettua - Litauen - Lithuania	11	82	0,4	- 7	17	95	0,4	- 57	+6	+13
LU Luxemburg - Luxembourg	2	20	0,1	- 15	1	8	0,0	- 51	-1	-12
LV Latvia - Lettland - Latvia	12	76	0,4	- 35	14	102	0,5	- 54	+2	+26
MT Malta	1	12	0,1	- 30	0	6	0,0	+ 65	-1	-6
NL Alankomaat - Nederländerna - Netherlands	150	929	4,4	- 34	248	1 210	5,5	- 33	+98	+281
PL Puola - Polen - Poland	62	383	1,8	- 29	111	650	3,0	- 30	+50	+268
PT Portugali - Portugal	7	72	0,3	- 56	20	207	0,9	+ 26	+13	+135
RO Romania - Rumänien - Romania	6	36	0,2	- 5	14	68	0,3	- 22	+8	+32
SE Ruotsi - Sverige - Sweden	341	2 105	10,0	- 37	368	2 150	9,8	- 38	+27	+45
SI Slovenia - Slovenien - Slovenia	4	27	0,1	- 33	7	42	0,2	- 31	+3	+14
SK Slovakia - Slovakien - Slovakia	14	86	0,4	- 78	7	45	0,2	- 15	-6	-41
Muu Eurooppa - Övr. Europa - Rest of Europe	619	3 813	18,1	- 43	606	3 366	15,3	- 43	-13	-447
CH Sveitsi - Schweiz - Switzerland	43	255	1,2	- 11	46	253	1,1	- 11	+3	-2
IS Islanti - Island - Iceland	1	5	0,0	- 43	1	11	0,1	- 56	+1	+7
NO Norja - Norge - Norway	108	419	2,0	- 39	123	656	3,0	- 43	+15	+237
RU Venäjä - Ryssland - Russia	430	2 936	13,9	- 46	349	1 976	9,0	- 47	-81	-960
TR Turkki - Turkiet - Turkey	20	129	0,6	- 29	47	236	1,1	- 24	+27	+107
UA Ukraina - Ukraine	3	27	0,1	+ 1	26	146	0,7	- 52	+23	+119
Pohjois-Afrikka - Nordafrika - North Africa	5	29	0,1	- 46	52	251	1,1	- 35	+47	+223
EG Egypti - Egypten - Egypt	3	12	0,1	- 14	34	127	0,6	- 10	+31	+115
MA Marokko - Marocko - Morocco	1	11	0,1	- 43	7	45	0,2	- 69	+6	+34
Muut Afrikan maat - Övr. Afrika - Rest of Africa	21	101	0,5	- 52	38	260	1,2	- 41	+17	+160
ZA Etelä-Afrikka - Sydafrika - South Africa	14	43	0,2	- 18	22	120	0,5	- 52	+8	+77
Lähi- ja Keski-Itä - Mellersta Östern - Middle East	11	91	0,4	+ 30	94	578	2,6	- 59	+82	+487
AE Arabiemiirik. - Arabemiraten - Arab Emirates	1	3	0,0	- 33	26	144	0,7	- 62	+26	+141
IL Israel	9	49	0,2	- 2	12	80	0,4	- 6	+4	+31
IR Iran	0	2	0,0	+ 29	5	34	0,2	- 57	+4	+32
SA Saudi-Arabia - Saudiarabien - Saudi Arabia	1	7	0,0	- 27	21	122	0,6	- 69	+20	+115
Muu Aasia - Övr. Asien - Rest of Asia	541	3 362	16,0	- 29	474	2 676	12,1	- 22	-67	-686
CN Kiina - Kina - China	297	1 712	8,1	- 17	177	1 029	4,7	- 9	-120	-684
HK Hongkong - Hong Kong	5	31	0,1	- 20	41	126	0,6	- 17	+36	+95
ID Indonesia - Indonesien - Indonesia	8	54	0,3	- 29	8	40	0,2	- 44	+0	-14
IN Intia - Indien - India	14	103	0,5	- 11	38	208	0,9	- 22	+24	+105
JP Japani - Japan	65	462	2,2	- 33	56	352	1,6	- 46	-9	-111
KR Etelä-Korea - Sydkorea - South Korea	46	308	1,5	- 61	38	289	1,3	- 4	-8	-19
KZ Kazakstan - Kazachstan - Kazakhstan	33	129	0,6	- 50	32	147	0,7	- 20	-1	+19
MY Malesia - Malaysia	12	104	0,5	- 27	8	51	0,2	- 48	-4	-53
PH Filippiinit - Filippiinerna - Philippines	3	22	0,1	- 4	9	41	0,2	- 17	+6	+19
SG Singapore	6	55	0,3	+ 9	14	118	0,5	- 4	+9	+62
TH Thaimaa - Thailand	16	120	0,6	- 18	11	48	0,2	- 43	-6	-72
TW Taiwan	18	141	0,7	- 35	20	121	0,5	- 7	+2	-20
Pohjois-Amerikka - Nordamerika - North America	131	907	4,3	- 27	251	1 509	6,8	- 44	+120	+602
CA Kanada - Canada	21	157	0,7	- 42	37	178	0,8	- 19	+17	+22
US USA	110	750	3,6	- 23	213	1 328	6,0	- 46	+103	+578
Väli-Amerikka - Mellanamerika - Middle America	24	123	0,6	- 55	20	102	0,5	- 30	-4	-22
MX Meksiko - Mexico	11	68	0,3	- 53	8	54	0,2	- 32	-3	-14
Etelä-Amerikka - Sydamerika - South America	62	400	1,9	- 36	62	533	2,4	- 20	+0	+134
AR Argentina - Argentina	2	13	0,1	- 63	3	29	0,1	- 46	+1	+16
BR Brasilia - Brasilien - Brazil	30	251	1,2	- 22	27	296	1,3	- 9	-2	+45
CL Chile	17	53	0,3	- 65	10	64	0,3	- 7	-6	+11
CO Kolumbia - Colombia	2	13	0,1	- 58	5	30	0,1	- 29	+3	+17
Oseania - Oceanien - Oceania	25	124	0,6	- 55	26	203	0,9	- 34	+1	+79
AU Australia - Australien - Australia	23	114	0,5	- 57	20	151	0,7	- 45	-3	+38



Tavaroiden ulkomaankaupan kuukausikatsaus
Månadsöversikt över utrikeshandel med varor
Monthly Survey on the foreign trade of goods
2009:K06
1.9.2009

Tiedustelut - Förfrågningar - Inquiries:

Matti Heiniemi p. 020 492 1845
Kari Tähtivaara p. 020 492 1844
Sähköposti: etunimi.sukunimi@tulli.fi

Heinäkuun 2009 tavaroiden ulkomaankaupan ennakkotietojen ja kuukausikatsauksen julkaisupäivät ovat seuraavat:

Ennakkotiedot 2009:E07 09.09.2009
Kuukausikatsaus 2009:K07 02.10.2009

Kaikki katsaukset ovat ilmaiseksi luettavissa Tullin Internet-sivuilla <http://www.tulli.fi/>

Internet-sivuiltamme löytyvät myös käsikirja ulkomaankaupan tilastointiperiaatteista, Intrastat-opas sekä kunkin tilastokatsauksen laatuseloste.

Tarkempia maa- ja tavarakohtaisia tietoja on saatavissa maksutta ulkomaankauppätietojen jakelujärjestelmästä (ULJAS) <http://uljas.tulli.fi/> .

ISSN 1795-5165 = Suomen virallinen tilasto (painojulkaisu)
ISSN 1796-0479 = Suomen virallinen tilasto (pdf)
ISSN 1796-8593 = Tavaroiden ulkomaankaupan kuukausikatsaus (painojulkaisu)
ISSN 1796-8585 = Tavaroiden ulkomaankaupan kuukausikatsaus (pdf)

Yhteystiedot:

Tullihallitus
Tilastoyksikkö

Erottajankatu 15-17 A
PL 512
00101 Helsinki

Vaihde (09) 6141
Telefax 020 492 1860
Sähköposti: tilastot@tulli.fi

Tilastopalvelu virka-aikana
020 690 603

Kontaktuppgifter:

Tullstyrelsen
Statistikenheten

Skillnadsgatan 15-17 A
PB 512
00101 Helsingfors

Växel (09) 6141
Telefax 020 492 1860
E-post: statistik@tulli.fi

Statistikservice under tjänstetid
020 690 603

Contact information:

National Board of Customs
Statistics Unit

Erottajankatu 15-17 A
P.O.Box 512
FIN-00101 Helsinki

Phone internat. + 358 9 6141
Fax + 358 20 492 1860
E-mail: statistics@tulli.fi

Statistics service
+ 358 20 690 603

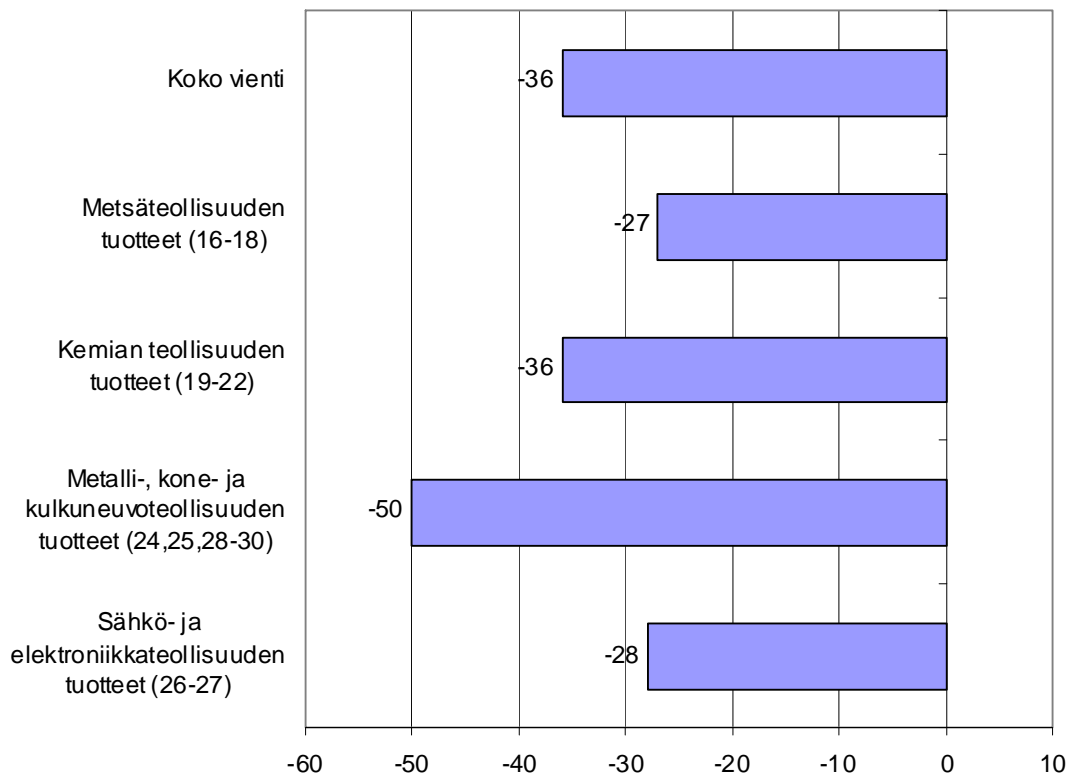


Tavaroiden ulkomaankaupan kuukausikatsaus
Månadsöversikt över utrikeshandel med varor
Monthly Survey on the foreign trade of goods

2009

Heinäkuu
Juli
July

Kuvio 1. Viennin arvon muutos tuoteluokittain (CPA) heinäkuu 2009/2008, %



Helsinki 2.10.2009. Julkaistavissa klo 09.00.

Tietoja lainattaessa lähteenä mainittava Tullihallitus.

Uppgifterna får lånas med uppgivande av Tullstyrelsen som källa.

Quoting is encouraged provided National Board of Customs is acknowledged as the source.

ULKOMAANKAUPPA HEINÄKUUSSA EDELLEEN ALHAISELLA TASOLLA

Suomen viennin arvo oli heinäkuussa Tullihallituksen ulkomaankauppatilaston mukaan vajaat 3,5 mrd. euroa eli 36 % pienempi kuin viime vuoden heinäkuussa. Tuonti supistui 39 % ja oli arvoltaan runsaat 3,3 mrd. euroa. Sekä vienti että tuonti ovat olleet alkuvuonna yli kolmanneksen alhaisemmalla tasolla kuin vuosi sitten.

Viestintälaitteiden, koneiden ja laitteiden sekä kemiallisen teollisuuden tuotteiden viennin arvo jäi heinäkuussa yli kolmanneksen pienemmäksi kuin vuosi sitten. Metsäteollisuuden tuotteiden vienti oli neljänneksen laskussa. Metallien viennin arvo supistui puoleen viimevuotisesta. Kulkuneuvojen viennin arvo jäi neljäsosaan, kun vertailuajankohtaan osui 160 milj. euron alustoimitus.

Tuontia heikensivät pitkälti samat tavararyhmät kuin vientiäkin eli öljy, metallit, kulkuneuvot, koneet ja laitteet sekä sähkö- ja elektroniikkateollisuuden tuotteet.

Kauppatase oli heinäkuussa 146 milj. euroa ylijäämäinen. Tammi-heinäkuussa ylijäämää oli kertynyt runsas miljardi euroa eli selvästi vähemmän kuin vuosi sitten, jolloin ylijäämä oli vajaat 2,3 mrd. euroa.

Vienti Venäjälle jäi heinäkuussa puoleen viimevuotisesta. Vienti Saksaan ja Ruotsiin supistui runsaan kolmanneksen. Vienti Alankomaihin ja Kiinaan oli vain kymmeneksen laskussa.

Tuonti Venäjältä väheni vain kolmanneksen, ja se oli selvästi suurin tuontimaista. Tuonti Saksasta ja Ruotsista oli yli kolmanneksen laskussa. Tuonti Norjasta, Australiasta ja Kazakstanista jäi viidesosaan viimevuotisesta. Tuonnin romahtamiseen näistä maista ovat vaikuttaneet eniten öljy (Norja), öljytuotteet (Kazakstan) ja malmirikasteet (Australia).

Suomen ulkomaankauppa supistui heinäkuussa enemmän kuin koko EU-alueen vienti ja tuonti. EU-vienti oli Eurostatin ennakkotilaston mukaan vajaan viidenneksen ja EU-tuonti miltei kolmanneksen laskussa.

Kokonaiskehitys-Totalutvecklingen-Total development (milj. euroa, e million)

	Heinäkuu Juli July		Muutos Ändring Change	Tammi-heinäkuu Januari-juli January-July		Muutos Ändring Change
	2008	2009	%	2008	2009	%
Tuonti/Import/Imports (cif)	5 473	3 331	- 39	37 722	24 536	- 35
Vienti/Export/Exports (fob)	5 458	3 477	- 36	39 987	25 599	- 36
Tase/Balans/Balance	- 15	+ 146		+ 2 265	+ 1 064	

Sähkö- ja elektroniikkateollisuuden tuotteiden vientiä vetivät heinäkuussa alaspäin viestintälaitteet, joiden viennin arvo jäi yli kolmanneksen viimevuotisesta pienemmäksi. Sähkölaitteiden viennin arvo supistui sen sijaan vain kymmeneksen (esim. sähkömoottorit ja –generaattorit, sähkömuuntajat, sähkönsäätölaitteet).

Koneiden ja laitteiden vienti väheni runsaan kolmanneksen. Etenkin kaivos-, louhinta- ja rakennuskoneiden vienti supistui. Henkilöautojen vienti jäi viidennekseen viime vuoden heinäkuuhun verrattuna. Metallien viennin arvo oli puolet pienempi kuin vuosi sitten.

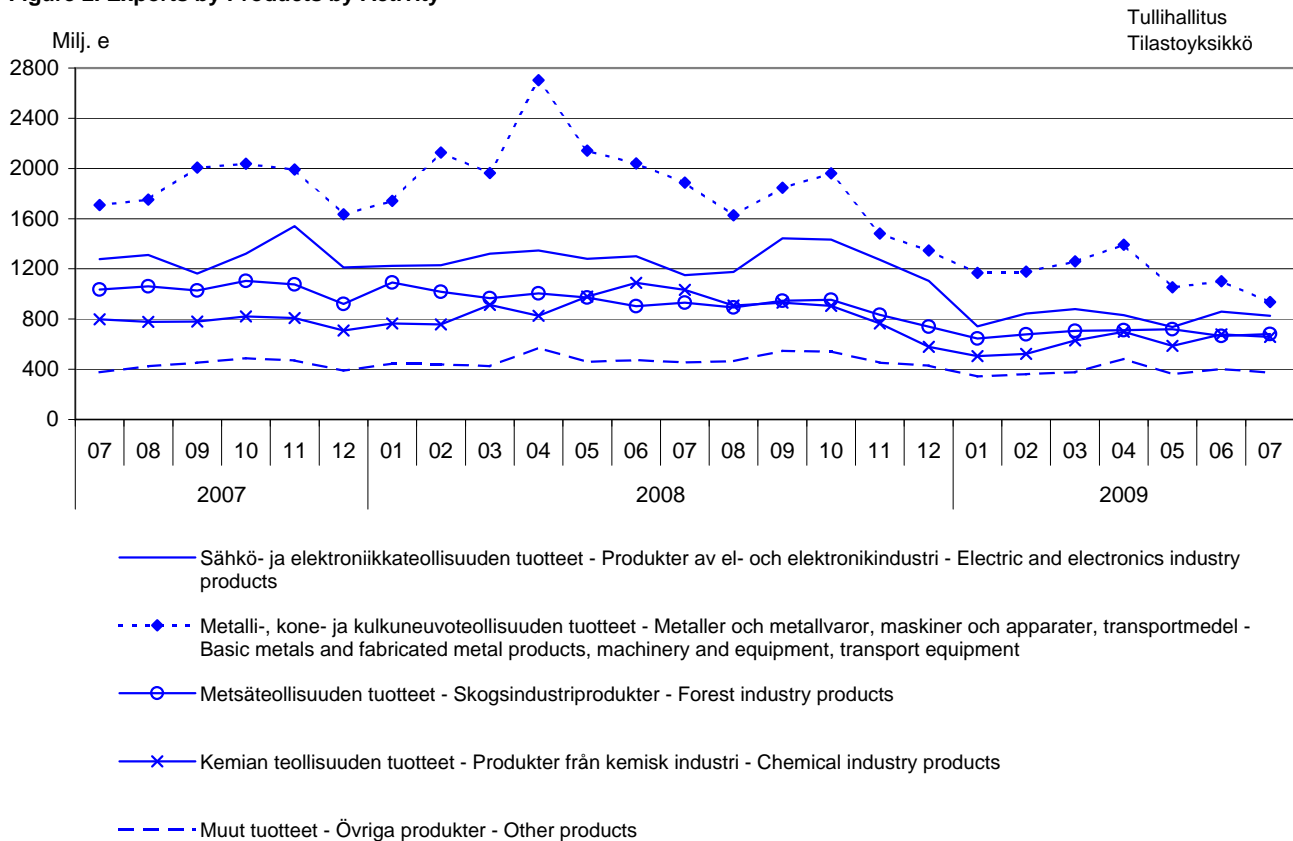
Öljytuotteiden viennin arvo jäi alle puoleen viimevuotisesta. Kemian perusteollisuuden vienti oli neljänneksen laskussa. Metsäteollisuuden tuotteiden vienti oli samaten neljänneksen pienempi kuin vuosi sitten.

Raaka-aineiden ja tuotantohyödykkeiden tuonti jäi miltei puoleen viime vuoden heinäkuuhun verrattuna. Etenkin metallien ja malmirikasteiden tuonti väheni. Energiatuotteiden tuonnin arvo väheni 43 %, kun raakaöljyn tuonnin arvo supistui kolmanneksella ja öljytuotteiden tuonnin arvo yli puolella. Investointitavaroiden tuonti väheni 41 %. Kestokulutustavaroiden tuonnin arvo jäi puoleen vuoden takaisesta. Henkilöautojen tuonti oli 60 %:n laskussa. Muiden kulutustavaroiden tuonti supistui selvästi koko tuontia vähemmän. Elin- ja terveysvälineiden tuonti oli viimevuotisella tasolla, vaatteiden kymmeneksen laskussa ja lääkintätuotteiden 15 %:n laskussa.

Kuvio 2. Vienti tuoteluokittain (CPA) 2007-2009

Figur 2. Exporten fördelad enligt produkter efter näringsgren

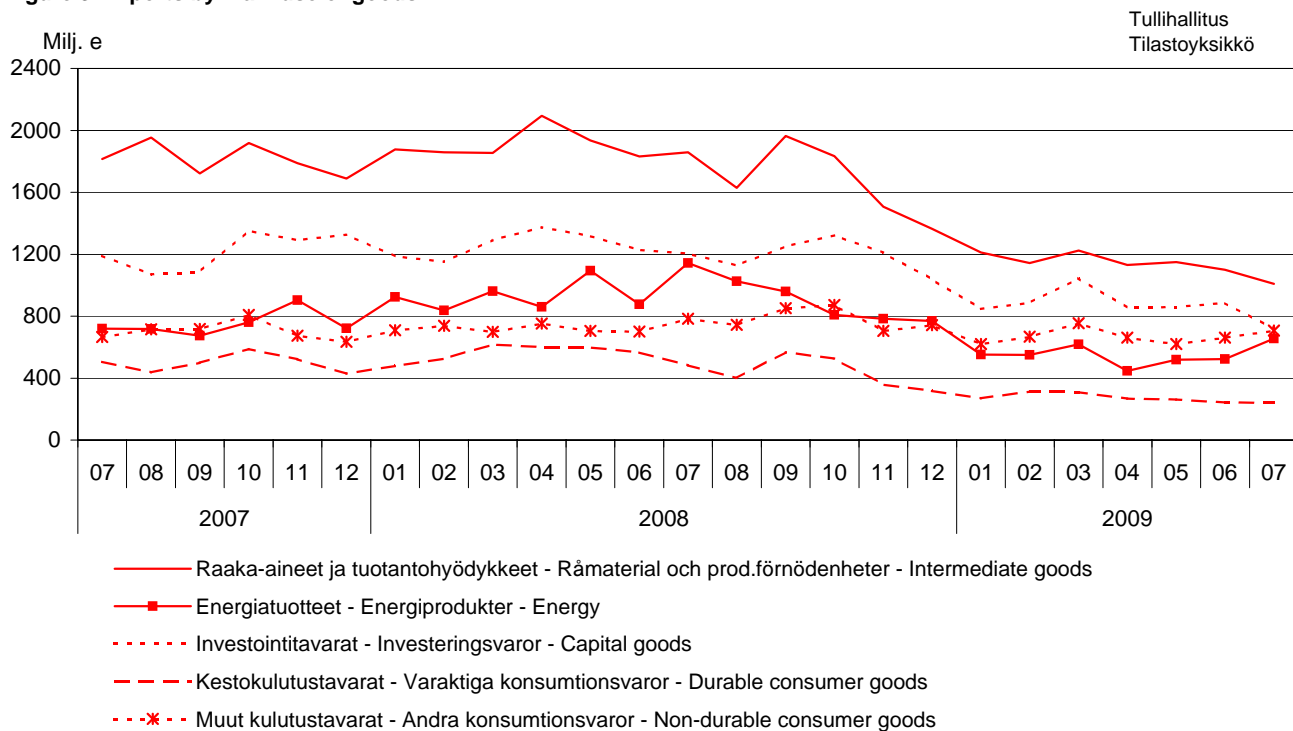
Figure 2. Exports by Products by Activity



Kuvio 3. Tuonti käyttötarkoituksen mukaan 2007-2009

Figur 3. Importen fördelad efter varornas huvudsakliga användning

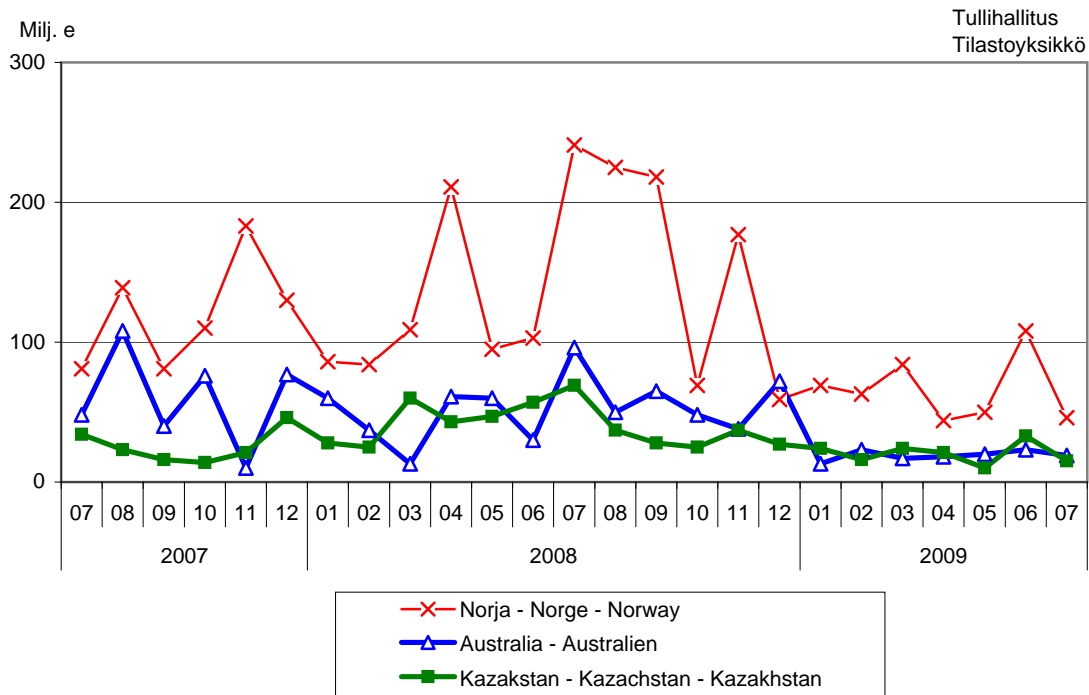
Figure 3. Imports by main use of goods



Kuvio 4. Tuonti Norjasta, Australiasta ja Kazakstanista 2007-2009

Figur 4. Importen från Norge, Australien och Kazachstan

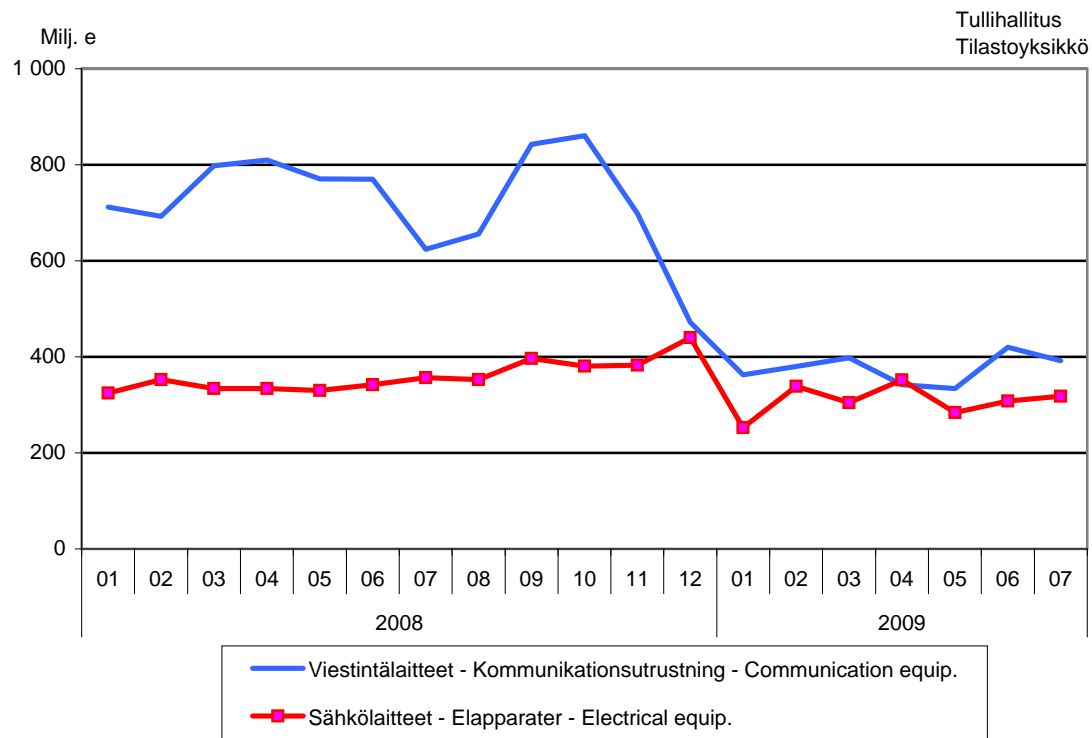
Figure 4. Imports from Norway, Australia and Kazakhstan



Kuvio 5. Viestintälaitteiden (CPA263) ja sähkölaitteiden (CPA27) vienti 2008-2009

Figur 5. Exporten av kommunikationsutrustning och elapparater

Figure 5. Exports of communication equipment and electrical equipment



Taulu 1. Tuonti ja vienti SITC:n mukaan
 Tabell 1. Importen och exporten enligt SITC
 Table 1. Imports and exports by SITC

SITC	Tuonti - Import 2009				Vienti - Export 2009					
	Heinäkuu Juli	Tammi-heinäkuu Januari-juli	arvo värde value milj. e	osuus andel share %	muutos ändr. change %	Heinäkuu Juli	Tammi-heinäkuu Januari-juli	arvo värde value milj. e	osuus andel share %	muutos ändr. change %
	3 331	24 536	100,0		- 35	3 477	25 599	100,0		- 36
0 Koko tuonti/vienti - Totalimport/export										
0 Elintarvikkeet ja elävät eläimet - Livsmedel och levande djur - Food and live animals	205	1 506	6,1		+ 2	82	577	2,3		- 19
02 Maitotaloustuotteet ja munat - Mjölkhushållningsprodukter och ägg - Dairy products and birds' eggs	23	156	0,6		+ 2	32	200	0,8		- 11
05 Hedelmät ja kasvikset - Fruktur och köksväxter Vegetables and fruit	44	409	1,7		+ 1	2	21	0,1		- 29
1 Juomat ja tupakka - Drycker och tobak Beverages and tobacco	40	252	1,0		- 13	13	76	0,3		- 5
2 Raaka-aineet, pl. polttoaineet - Råvaror utom bränslen Crude materials, inedible, except fuels	185	1 394	5,7		- 57	153	1 176	4,6		- 42
212 Turkisnahat, valmistamattomat - Pälskinn, oberedda Furskins, raw	1	56	0,2		- 23	22	150	0,6		- 26
24 Puutavara ja korkki - Trävaror och kork Cork and wood	33	253	1,0		- 65	79	575	2,2		- 30
248 Sahattu ja höylätty puutavara - Sågade och hyvklade trävaror - Wood, simply worked	9	59	0,2		- 34	72	511	2,0		- 32
25 Paperimassa - Pappersmassa Pulp and waste paper	11	73	0,3		- 49	29	283	1,1		- 58
28 Malmit ja metalliromu - Malmer och skrot av metaller Metalliferous ores and metal scrap	114	738	3,0		- 62	10	82	0,3		- 51
3 Poltto- ja voiteluaineet, sähkövirta - Bränslen, smörjmedel, elström - Mineral fuels etc	656	3 804	15,5		- 43	252	1 533	6,0		- 44
33 Kivennäisöljyt ja kivennäisöljytuotteet - Mineraloljor och mineraloljeproducter - Petroleum and products	534	2 683	10,9		- 49	245	1 445	5,6		- 46
4 Eläin- ja kasviöljyt ja -rasvat - Animaliska och vegetabiliska oljor och fetter - Animal, vegetable oil, fat	23	76	0,3		+ 25	5	20	0,1		- 27
5 Kemialliset aineet ja tuotteet - Kemiska ämnen och produkter - Chemicals and related products, nes	396	2 901	11,8		- 25	392	2 600	10,2		- 19
51+52 Orgaaniset ja epäorgaaniset kemialliset aineet - Organiska och oorganiska kemiska ämnen - Organic and inorganic chemicals	85	595	2,4		- 44	115	705	2,8		- 27
54 Lääkevalmistteet ja farmaseuttiset tuotteet - Medicinska och farmaceutiska produkter - Medicinal, pharm. products	128	949	3,9		- 1	64	512	2,0		+ 13
57+58 Muovit, valmistamattomat ja valmistetut - Plaster, obearbetade och bearbetade - Plastics in primary and non-primary forms	78	546	2,2		- 36	106	738	2,9		- 23
6 Valmistetut tavarat valmistusaineen mukaan - Bearbetade varor enligt materialet - Basic manufactures	334	2 850	11,6		- 41	955	7 003	27,4		- 39
63 Puu- ja korkkituotteet, pl. huonekalut - Produkter av trä och kork utom möbler - Wood and cork manufactures Vaneri, lastu- ja kuitulevy yms. - Kryssfaner, spån- och fiberskivor o.d. - Plywood, particle board etc	7	68	0,3		- 37	27	217	0,8		- 52
64 Paperi ja pahvi sekä tuotteet niistä - Papper, papp och produkter därav - Paper, paperboard and articles thereof	39	303	1,2		- 19	525	3 591	14,0		- 24
65 Tekstiilituotteet, pl. vaatteet - Textilprodukter utom kläder - Textile yarn, fabrics, made up articles, etc	33	258	1,1		- 27	17	157	0,6		- 24
67 Rauta ja teräs - Järn och stål Iron and steel	80	776	3,2		- 47	152	1 184	4,6		- 60
68 Muut metallit - Andra metaller Non-ferrous metals	31	300	1,2		- 68	112	858	3,4		- 48
69 Tuotteet epäjalosta metallista - Arbeten av oädla metaller - Manufactures of metals, nes	75	621	2,5		- 32	53	454	1,8		- 30
7 Koneet, laitteet ja kuljetusvälineet - Maskiner, apparater och transportmedel - Machinery, transport equipmt	998	8 398	34,2		- 37	1 356	10 683	41,7		- 39
71 Voimakoneet ja moottorit - Kraftmaskiner och motorer Power generating machinery and equipment	48	532	2,2		- 25	228	1 485	5,8		+ 7
72 Eri toimialojen erikoiskoneet - Maskiner för särskilda industrier - Machinery for special industries	67	652	2,7		- 39	180	1 748	6,8		- 35
74 Yleiskäyttöiset teoll. koneet ja laitteet - Industri-maskiner för allmänt bruk - General industrl machy, nes	150	1 222	5,0		- 30	206	1 606	6,3		- 24
75 Toimistokoneet ja atk-laitteet - Kontorsmaskiner och adb-maskiner - Office machines and adp machines	76	588	2,4		- 20	23	189	0,7		- 36
76 Puhelin-, radio-, tv- yms. -laitteet - Telefon-, radio-, tv- o.d. -apparater - Telecomm, sound recording equipment	219	1 605	6,5		- 42	403	2 738	10,7		- 49
77 Muut sähkökoneet ja -laitteet - Andra elektriska maskiner och apparater - Electric machinery, nes and parts	184	1 480	6,0		- 30	180	1 428	5,6		- 23
78 Moottoriajoneuvot - Motorfordon Road vehicles	190	1 532	6,2		- 56	76	834	3,3		- 58
79 Muut kuljetusvälineet - Andra transportmedel Other transport equipment	49	651	2,7		+ 52	46	539	2,1		- 65
793 Laivat, veneet ja muut uivat rakenteet - Fartyg, båtar och annan flytande materiel - Ships and boats etc	3	30	0,1		- 70	23	459	1,8		- 68
8 Erinäiset valmiit tavarat - Diverse färdiga varor Miscellaneous manufactured articles	359	2 610	10,6		- 14	210	1 522	5,9		- 19
82 Huonekalut - Möbler Furniture and parts thereof	31	257	1,0		- 27	7	85	0,3		- 42
84 Vaatteet - Kläder Articles of apparel and clothing accessories	116	696	2,8		- 6	17	107	0,4		- 16
85 Jalkineet - Skor Footwear	25	155	0,6		- 8	5	42	0,2		- 15
87 Kojeeet, mittarit yms. - Instrumentmätare o.d. Instruments and apparatuses, nes	50	435	1,8		- 10	96	659	2,6		- 8
9 Muut tavarat - Övriga varor Goods not classified elsewhere	134	744	3,0		- 19	59	409	1,6		+ 3

Taulu 2. Vienti tuoteluokittain (CPA2008)

Tabell 2. Exporten fördelad enligt produkter efter näringsgren (CPA2008)

Table 2. Exports by Products by Activity (CPA2008)

Tuoteluokka - Produkter efter näringsgren - Products by Activity	Heinäkuu - Juli 2009			Tammi-heinäkuu 2009 Januari-juli 2009		
	arvo värde value milj. e	osuus andel share %	muutos ändr. change %	arvo värde value milj. e	osuus andel share %	muutos ändr. change %
Koko vienti - Totalexport - Total exports	3 477	100,0	- 36	25 599	100,0	- 36
A Maa-, metsä- ja kalataloustuotteet - Jordbruks-, skogs- och fiskeriprodukter - Products of agriculture, forestry and fishing	32	0,9	- 19	246	1,0	- 34
B Kaivostoiminnan ja louhinnan tuotteet - Produkter från gruvdrift och utvinning av mineral - Products from mining and quarrying	19	0,5	+ 53	89	0,3	+ 12
061 Raakaöljy - Råpetroleum - Crude petroleum	10	0,3	>999	39	0,2	>999
C Teollisuustuotteet - Tillverkade varor - Manufactured goods	3 345	96,2	- 37	24 610	96,1	- 37
10-12 Elintarvikkeet, juomat ja tupakka - Livsmedel, drycker och tobak - Food, beverages and tobacco	96	2,8	- 14	634	2,5	- 12
13-15 Tekstiilit, vaatteet, nahka ja nahkatuotteet - Textilier, kläder, läder och lädervaror - Textiles, clothes, leather and leather products	45	1,3	- 17	334	1,3	- 19
16-18 Metsäteollisuuden tuotteet - Skogsindustriprodukter - Forest industry products	682	19,6	- 27	4 807	18,8	- 30
16 Sahatavara ja puutuotteet - Sågvaror och varor av trä - Wood and wood products	129	3,7	- 25	936	3,7	- 37
17 Paperi, paperi- ja kartonkituotteet, paperimassa - Papper, pappers- och pappvaror, massa - Paper, paper and paperboard products, pulp	552	15,9	- 27	3 869	15,1	- 28
19-22 Kemian teollisuuden tuotteet - Produkter från kemisk industri - Chemical industry products	657	18,9	- 36	4 277	16,7	- 33
19 Koksi ja öljytuotteet - Stenkols- och petroleumprodukter - Coke and petroleum products	236	6,8	- 53	1 409	5,5	- 48
20 Kemikaalit ja kemialliset tuotteet - Kemikalier och kemiska produkter - Chemicals and chemical products	273	7,9	- 26	1 721	6,7	- 28
21 Lääkeaineet ja lääkkeet - Farmaceutiska produkter och läkemedel - Pharmaceutical products and pharmaceutical preparations	73	2,1	+ 17	564	2,2	+ 14
22 Kumi- ja muovituotteet - Gummi- och plastvaror - Rubber and plastic products	75	2,1	- 19	583	2,3	- 26
23 Muut ei-metalliset mineraalituotteet - Andra icke-metalliska mineraliska produkter - Other non-metallic mineral products	38	1,1	- 34	288	1,1	- 33
24-25 Metallit ja metallituotteet - Metaller och metallvaror - Metal and metal products	350	10,1	- 46	2 705	10,6	- 51
24 Metallit - Metaller - Basic metals	277	8,0	- 50	2 104	8,2	- 55
25 Metallituotteet (pl. koneet ja laitteet) - Metallvaror (exkl. maskiner och appar.) - Fabricated metal products (excl. machinery and equip.)	73	2,1	- 29	600	2,3	- 27
26-27 Sähkö- ja elektroniikkateollisuuden tuotteet - Produkter av el- och elektronikindustri - Electric and electronics industry products	825	23,7	- 28	5 718	22,3	- 35
26 Tietokoneet, elektroniset ja optiset laitteet - Datorer, elektronikvaror och optik - Computers, electronic and optical products	508	14,6	- 36	3 559	13,9	- 45
263 Viestintälaitteet - Kommunikationsutrustning - Communication equip.	392	11,3	- 37	2 629	10,3	- 49
27 Sähkölaitteet - Elapparater - Electrical equipment	318	9,1	- 11	2 159	8,4	- 9
28 Koneet ja laitteet - Maskiner och app. - Machinery and equip.	462	13,3	- 37	3 956	15,5	- 28
29-30 Kulkuneuvot - Transportmedel - Transport equipment	125	3,6	- 75	1 428	5,6	- 60
29 Moottoriajoneuvot - Motorfordon - Motor vehicles	76	2,2	- 71	814	3,2	- 59
30 Muut kulkuneuvot - Andra transportmedel - Other transport equipment	50	1,4	- 79	614	2,4	- 62
31-33 Muut teollisuustuotteet - Övriga tillverkade varor - Other manufactured goods	64	1,8	+ 0	462	1,8	- 5
D Sähkö, kaasua, lämpö, jäähdytys - El, gas, värme, kyla - Electricity, gas, steam, air conditioning 1)	5	0,1	- 46	77	0,3	+ 185
E-X Muut tuotteet - Övriga produkter - Other products	76	2,2	- 29	578	2,3	- 22

1) Maakaasu B 062 - Naturgas B 062 - Natural gas B 062

Taulu 3. Tuonti tuoteluokittain (CPA2008)

Tabell 3. Importen fördelad enligt produkter efter näringsgren (CPA2008)

Table 3. Imports by Products by Activity (CPA2008)

Tuoteluokka - Produkter efter näringsgren - Products by Activity	Heinäkuu - Juli 2009			Tammi-heinäkuu 2009 Januari-juli 2009		
	arvo värde value milj. e	osuus andel share %	muutos ändr. change %	arvo värde value milj. e	osuus andel share %	muutos ändr. change %
Koko tuonti - Totalimport - Total imports	3 331	100,0	- 39	24 536	100,0	- 35
A Maa-, metsä- ja kalataloustuotteet - Jordbruks-, skogs- och fiskeriprodukter - Products of agriculture, forestry and fishing	68	2,0	- 56	700	2,9	- 40
B Kaivostoiminnan ja louhinnan tuotteet - Produkter från gruvdrift och utvinning av mineral - Products from mining and quarrying	491	14,7	- 41	3 171	12,9	- 44
061 Raakaöljy - Råpetroleum - Crude petroleum	345	10,4	- 34	1 847	7,5	- 49
C Teollisuustuotteet - Tillverkade varor - Manufactured goods	2 519	75,6	- 40	19 182	78,2	- 33
10-12 Elintarvikkeet, juomat ja tupakka - Livsmedel, drycker och tobak - Food, beverages and tobacco	231	6,9	- 1	1 498	6,1	- 1
13-15 Tekstiilit, vaatteet, nahka ja nahkatuotteet - Textilier, kläder, läder och lädervaror - Textiles, clothes, leather and leather products	179	5,4	- 15	1 141	4,7	- 12
16-18 Metsäteollisuuden tuotteet - Skogsindustriprodukter - Forest industry products	85	2,6	- 28	641	2,6	- 30
16 Sahatavara ja puutuotteet - Sågvaror och varor av trä - Wood and wood products	32	1,0	- 32	254	1,0	- 33
17 Paperi, paperi- ja kartonkituotteet, paperimassa - Papper, pappers- och pappvaror, massa - Paper, paper and paperboard products, pulp	52	1,6	- 26	382	1,6	- 27
19-22 Kemian teollisuuden tuotteet - Produkter från kemisk industri - Chemical industry products	648	19,5	- 42	4 309	17,6	- 32
19 Koksi ja öljytuotteet - Stenkols- och petroleumprodukter - Coke and petroleum products	197	5,9	- 56	893	3,6	- 52
20 Kemikaalit ja kemialliset tuotteet - Kemikalier och kemiska produkter - Chemicals and chemical products	239	7,2	- 40	1 825	7,4	- 32
21 Lääkeaineet ja lääkkeet - Farmaceutiska produkter och läkemedel - Pharmaceutical products and pharmaceutical preparations	133	4,0	- 14	968	3,9	- 2
22 Kumi- ja muovituotteet - Gummi- och plastvaror - Rubber and plastic products	79	2,4	- 27	623	2,5	- 21
23 Muut ei-metalliset mineraalituotteet - Andra icke-metalliska mineraliska produkter - Other non-metallic mineral products	37	1,1	- 33	273	1,1	- 30
24-25 Metallit ja metallituotteet - Metaller och metallvaror - Metal and metal products	199	6,0	- 59	1 833	7,5	- 48
24 Metallit - Metaller - Basic metals	116	3,5	- 67	1 140	4,6	- 55
25 Metallituotteet (pl. koneet ja laitteet) - Metallvaror (exkl. maskiner och appar.) - Fabricated metal products (excl. machinery and equip.)	83	2,5	- 37	694	2,8	- 30
26-27 Sähkö- ja elektroniikkateollisuuden tuotteet - Produkter av el- och elektronikindustri - Electric and electronics industry products	530	15,9	- 39	4 121	16,8	- 33
26 Tietokoneet, elektroniset ja optiset laitteet - Datorer, elektronikvaror och optik - Computers, electronic and optical products	372	11,2	- 39	2 931	11,9	- 34
263 Viestintälaitteet - Kommunikationsutrustning - Communication equip.	177	5,3	- 40	1 228	5,0	- 43
27 Sähkölaitteet - Elapparater - Electrical equipment	157	4,7	- 38	1 189	4,8	- 30
28 Koneet ja laitteet - Maskiner och app. - Machinery and equip.	270	8,1	- 43	2 347	9,6	- 33
29-30 Kulkuneuvot - Transportmedel - Transport equipment	256	7,7	- 52	2 331	9,5	- 44
29 Moottoriajoneuvot - Motorfordon - Motor vehicles	196	5,9	- 54	1 514	6,2	- 57
30 Muut kulkuneuvot - Andra transportmedel - Other transport equipment	61	1,8	- 43	817	3,3	+ 25
31-33 Muut teollisuustuotteet - Övriga tillverkade varor - Other manufactured goods	83	2,5	- 14	689	2,8	- 12
D Sähkö, kaasua, lämpö, jäähdytys - El, gas, värme, kyla - Electricity, gas, steam, air conditioning 1)	40	1,2	- 23	274	1,1	- 26
E-X Muut tuotteet - Övriga produkter - Other products	212	6,4	- 13	1 209	4,9	- 35

1) Maakaasu B 062 - Naturgas B 062 - Natural gas B 062

Taulu 4. Tuonti ja vienti tavaroiden pääasiallisen käyttötarkoituksen mukaan (perustuu CPA-luokitukseen)
Tabell 4. Importen och exporten fördelad efter varornas huvudsakliga användning (baserar på CPA-klassificering)
Table 4. Imports and exports by main use of goods (based on CPA classification)

	Heinäkuu - Juli 2009			Tammi-heinäkuu 2009 Januari-juli 2009		
	arvo värde value milj. e	osuus andel share %	muutos ändr. change %	arvo värde value milj. e	osuus andel share %	muutos ändr. change %
Koko tuonti - Totalimport - Total imports	3 331	100,0	- 39	24 536	100,0	- 35
Raaka-aineet ja tuotantohyödykkeet - Råmaterial och prod.förnödenheter - Intermediate goods	1 009	30,3	- 46	7 968	32,5	- 40
Energiatuotteet - Energiprodukter Energy	655	19,7	- 43	3 861	15,7	- 42
Investointitavarat - Investeringsvaror Capital goods	717	21,5	- 41	6 100	24,9	- 30
Kestokulutustavarat - Varaktiga konsumtionsvaror Durable consumer goods	242	7,3	- 50	1 913	7,8	- 51
Muut kulutustavarat ¹ - Andra konsumtionsvaror ¹ Non-durable consumer goods ¹	708	21,2	- 10	4 694	19,1	- 8
Koko vienti - Totalexport - Total exports	3 477	100,0	- 36	25 599	100,0	- 36
Raaka-aineet ja tuotantohyödykkeet - Råmaterial och prod.förnödenheter - Intermediate goods	1 562	44,9	- 33	11 159	43,6	- 37
Energiatuotteet - Energiprodukter Energy	252	7,3	- 51	1 533	6,0	- 44
Investointitavarat - Investeringsvaror Capital goods	1 289	37,1	- 35	9 983	39,0	- 35
Kestokulutustavarat - Varaktiga konsumtionsvaror Durable consumer goods	94	2,7	- 70	895	3,5	- 58
Muut kulutustavarat ¹ - Andra konsumtionsvaror ¹ Non-durable consumer goods ¹	279	8,0	- 11	2 030	7,9	- 8

1 Sisältää myös erittelemättömän kaupan - Innehåller också oklassificerade handeln - Includes also unclassified trade

Vuoden 2009 aikana taulussa 4 käyttötarkoituserityksensä pohjana käytetään edelleen CPA-luokitusta (CPA2002). NACE Rev. 2 -version mukainen taulukko löytyy Tullin Internet-sivuilta kohdasta Ulkomaankaupatilastot - Tilastoja.

Under år 2009 används i tabell 4 fortfarande CPA-klassificering (CPA2002) som grund för klassificeringen enligt användningssyfte. En tabell enligt NACE Rev. 2 -versionen finns på Tullens webbplats under Utrikeshandelsstatistik - Statistik.

In 2009, CPA-classification (CPA2002) will still be used as base for the classification according to use in table 4. A table in accordance with the NACE Rev. 2 -version is obtainable at the Finnish Customs website, under Foreign Trade Statistics - Statistics.

Taulu 5. Vienti toimialoittain (TOL2008)

Tabell 5. Exporten fördelad enligt näringsgrenar (TOL2008)

Table 5. Exports by industries (TOL 2008)

Toimiala - Näringsgren - Branch of industry		Heinäkuu - Juli 2009			Tammi-heinäkuu 2009 Januari-juli 2009		
		arvo värde value milj. e	osuus andel share %	muutos ändr. change %	arvo värde value milj. e	osuus andel share %	muutos ändr. change %
Koko vienti - Totalexport - Total exports		3 477	100,0	- 36	25 599	100,0	- 36
A	Maa-, metsä- ja kalatalous - Jordbruk, skogsbruk och fiske - Agriculture, forestry and fishing	2	0,1	- 40	17	0,1	- 39
B	Kaivostoiminta ja louhinta - Gruvdrift och utvinning av mineral - Mining and quarrying	14	0,4	- 1	95	0,4	- 8
C	Teollisuus - Tillverkning - Manufacturing	3 010	86,6	- 35	22 062	86,2	- 36
10-12	Elintarvikkeiden, juomien ja tupakan valmistus - Livsmedels-, dryckes- och tobaksvarufremställning - Manufacture of food products, beverages and tobacco	79	2,3	- 19	521	2,0	- 16
13-15	Tekstiilien, vaatteiden, nahan ja nahkatuotteiden valmistus - Tillverkning av textilier, kläder, läder och läderprodukter - Manufacture of textiles, clothes, leather and leather products	26	0,8	- 21	203	0,8	- 24
16-18	Metsäteollisuus - Skogsindustri - Forest industry	683	19,7	- 26	4 823	18,8	- 30
16	Sahatavaran ja puutuotteiden valmistus - Sågvirkes- och trävarutillverkning - Manufacture of wood and wood products	114	3,3	- 27	841	3,3	- 37
17	Paperin, paperi- ja kartonkituotteiden sekä paperimassan valmistus - Tillverkning av papper, pappers- och pappvaror samt massa - Manufacture of paper, paper and paperboard products and pulp	558	16,0	- 26	3 868	15,1	- 28
19-22	Kemian teollisuus - Kemisk industri - Chemical industry	594	17,1	- 37	3 818	14,9	- 32
19+21	Koksin ja öljytuotteiden sekä lääkeaineiden ja lääkkeiden valmistus - Tillverkning av stenkols- och petroleumprodukter samt farmaceutiska produkter och läkemedel - Manufacture of coke and petroleum products and pharmaceutical products and preparations	298	8,6	- 45	1 806	7,1	- 39
20	Kemikaalien ja kemiallisten tuotteiden valmistus - Tillverkning av kemikalier och kemiska produkter - Manufacture of chemicals and chemical products	224	6,5	- 25	1 405	5,5	- 23
22	Kumi- ja muovituotteiden valmistus - Tillverkning av gummi- och plastvaror - Manufacture of rubber and plastic products	72	2,1	- 25	607	2,4	- 26
23	Muiden ei-metallisten mineraalituotteiden valmistus - Tillverkning av andra icke-metalliska mineraliska produkter - Manufacture of other non-metallic mineral products	44	1,3	- 31	321	1,3	- 34
24-25	Metalli- ja metallituoteteollisuus - Tillverkning av metall och metallvaror - Manufacture of metal and metal products	291	8,4	- 50	2 289	8,9	- 54
24	Metallien jalostus - Metallframställning - Manufacture of basic metals	226	6,5	- 53	1 764	6,9	- 59
25	Metallituotteiden valmistus, pl. koneet ja laitteet - Tillverkning av metallvaror, exkl. maskiner och apparater - Manufacture of fabricated metal products excl. machinery and equip.	65	1,9	- 31	525	2,1	- 28
26-27	Sähkö- ja elektroniikkateollisuus - El- och elektronikindustri - Electric and electronics industry	663	19,1	- 31	4 694	18,3	- 38
26	Tietokoneiden sekä elektronisten ja optisten tuotteiden valmistus - Tillverkning av datorer, elektronikvaror och optik - Manufacture of computers, electronic and optical products	484	13,9	- 34	3 352	13,1	- 44
27	Sähkölaitteiden valmistus - Tillverkning av elapparater - Manufacture of electrical equipment	179	5,1	- 22	1 342	5,2	- 17
28	Koneiden ja laitteiden valmistus - Tillverkning av maskiner och apparater - Manufacture of machinery and equipment	538	15,5	- 25	4 234	16,5	- 21
29-30	Kulkuneuvojen valmistus - Tillverkning av transportmedel - Manufacture of transport equipment	63	1,8	- 75	924	3,6	- 57
29	Mootoriajoneuvojen valmistus - Tillverkning av motorfordon - Manufacture of motor vehicles	37	1,1	- 22	456	1,8	- 31
30	Muiden kulkuneuvojen valmistus - Tillverkning av andra transportmedel - Manufacture of other transport equipment	27	0,8	- 87	467	1,8	- 68
31-33	Muiden teollisuustuotteiden valmistus - Annan tillverkning - Other manufacturing	29	0,8	- 15	234	0,9	- 19
D	Sähkö-, kaasu- ja lämpöhuolto, jäähdytysliiketoiminta 1) - Försörjning av el, gas, värme och kyla 1) - Electricity, gas, steam and air conditioning supply 1)	5	0,2	- 48	152	0,6	+ 410
G	Tukku- ja vähittäiskauppa - Parti- och detaljhandel - Wholesale and retail trade	342	9,8	- 45	2 557	10,0	- 41
45	Mootoriajoneuvojen kauppa - Handel med motorfordon - Sale of motor vehicles	39	1,1	- 78	318	1,2	- 72
46	Tukkukauppa, pl. mootoriajoneuvot - Partihandel, exkl. motorfordon - Wholesale, excl. motor vehicles	293	8,4	- 31	2 157	8,4	- 29
47	Vähittäiskauppa, pl. mootoriajoneuvot - Detaljhandel, exkl. motorfordon - Retail trade, excl. motor vehicles	11	0,3	- 47	82	0,3	- 42
E, F, H-X	Muut toimialat, ml. toimiala tuntematon - Andra näringsgrenar, inkl. näringsgrenen okänd - Other industries, incl. industry unknown	103	3,0	- 52	717	2,8	- 44

1) Maakaasun tukkukauppa G 467- Partihandel av naturgas G 467 - Wholesale of natural gas G 467

Taulu 6. Tuonti toimialoittain (TOL2008)

Tabell 6. Importen fördelad enligt näringsgrenar (TOL2008)

Table 6. Imports by industries (TOL 2008)

Toimiala - Näringsgren - Branch of industry		Heinäkuu - Juli 2009			Tammi-heinäkuu 2009 Januari-juli 2009		
		arvo värde value milj. e	osuus andel share %	muutos ändr. change %	arvo värde value milj. e	osuus andel share %	muutos ändr. change %
Koko tuonti - Totalimport - Total imports		3 331	100,0	- 39	24 536	100,0	- 35
A	Maa-, metsä- ja kalatalous - Jordbruk, skogsbruk och fiske - Agriculture, forestry and fishing	4	0,1	+ 1	29	0,1	+ 1
B	Kaivostoiminta ja louhinta - Gruvdrift och utvinning av mineral - Mining and quarrying	4	0,1	- 65	31	0,1	- 45
C	Teollisuus - Tillverkning - Manufacturing	1 502	45,1	- 47	10 510	42,8	- 45
10-12	Elintarvikkeiden, juomien ja tupakan valmistus - Livsmedels-, dryckes- och tobaksvarufremställning - Manufacture of food products, beverages and tobacco	93	2,8	- 24	701	2,9	- 11
13-15	Tekstiilien, vaatteiden, nahan ja nahkatuotteiden valmistus - Tillverkning av textilier, kläder, läder och läderprodukter - Manufacture of textiles, clothes, leather and leather products	29	0,9	- 18	196	0,8	- 22
16-18	Metsäteollisuus - Skogsindustri - Forest industry	81	2,4	- 58	644	2,6	- 50
16	Sahatavaran ja puutuotteiden valmistus - Sågvirkes- och trävarutillverkning - Manufacture of wood and wood products	16	0,5	- 44	159	0,6	- 39
17	Paperin, paperi- ja kartonkituotteiden sekä paperimassan valmistus - Tillverkning av papper, pappers- och pappvaror samt massa - Manufacture of paper, paper and paperboard products and pulp	59	1,8	- 61	425	1,7	- 57
19-22	Kemian teollisuus - Kemisk industri - Chemical industry	634	19,0	- 46	3 724	15,2	- 46
19+21	Koksin ja öljytuotteiden sekä lääkeaineiden ja lääkkeiden valmistus - Tillverkning av stenkols- och petroleumprodukter samt farmaceutiska produkter och läkemedel - Manufacture of coke and petroleum products and pharmaceutical products and preparations	479	14,4	- 47	2 600	10,6	- 49
20	Kemikaalien ja kemiallisten tuotteiden valmistus - Tillverkning av kemikalier och kemiska produkter - Manufacture of chemicals and chemical products	110	3,3	- 44	770	3,1	- 38
22	Kumi- ja muovituotteiden valmistus - Tillverkning av gummi- och plastvaror - Manufacture of rubber and plastic products	44	1,3	- 42	354	1,4	- 36
23	Muiden ei-metallisten mineraalituotteiden valmistus - Tillverkning av andra icke-metalliska mineraliska produkter - Manufacture of other non-metallic mineral products	24	0,7	- 49	182	0,7	- 41
24-25	Metalli- ja metallituoteteollisuus - Tillverkning av metall och metallvaror - Manufacture of metal and metal products	192	5,8	- 63	1 316	5,4	- 60
24	Metallien jalostus - Metallframställning - Manufacture of basic metals	152	4,6	- 66	961	3,9	- 65
25	Metallituotteiden valmistus, pl. koneet ja laitteet - Tillverkning av metallvaror, exkl. maskiner och apparater - Manufacture of fabricated metal products excl. machinery and equip.	40	1,2	- 48	355	1,4	- 37
26-27	Sähkö- ja elektroniikkateollisuus - El- och elektronikindustri - Electric and electronics industry	287	8,6	- 42	2 209	9,0	- 38
26	Tietokoneiden sekä elektronisten ja optisten tuotteiden valmistus - Tillverkning av datorer, elektronikvaror och optik - Manufacture of computers, electronic and optical products	220	6,6	- 43	1 654	6,7	- 40
27	Sähkölaitteiden valmistus - Tillverkning av elapparater - Manufacture of electrical equipment	68	2,0	- 38	555	2,3	- 31
28	Koneiden ja laitteiden valmistus - Tillverkning av maskiner och apparater - Manufacture of machinery and equipment	108	3,3	- 44	997	4,1	- 37
29-30	Kulkuneuvojen valmistus - Tillverkning av transportmedel - Manufacture of transport equipment	30	0,9	- 35	366	1,5	- 50
29	Moottorijoneuvojen valmistus - Tillverkning av motorfordon - Manufacture of motor vehicles	24	0,7	- 20	280	1,1	- 43
30	Muiden kulkuneuvojen valmistus - Tillverkning av andra transportmedel - Manufacture of other transport equipment	7	0,2	- 61	85	0,3	- 63
31-33	Muiden teollisuustuotteiden valmistus - Annan tillverkning - Other manufacturing	23	0,7	- 1	175	0,7	- 10
D	Sähkö-, kaasu- ja lämpöhuolto, jäähdytysliiketoiminta 1) - Försörjning av el, gas, värme och kyla 1) - Electricity, gas, steam and air conditioning supply 1)	63	1,9	- 19	570	2,3	+ 0
G	Tukku- ja vähittäiskauppa - Parti- och detaljhandel - Wholesale and retail trade	1 542	46,3	- 28	11 527	47,0	- 27
45	Moottorijoneuvojen kauppa - Handel med motorfordon - Sale of motor vehicles	221	6,6	- 48	1 657	6,8	- 52
46	Tukkukauppa, pl. moottorijoneuvot - Partihandel, exkl. motorfordon - Wholesale, excl. motor vehicles	1 134	34,0	- 23	8 580	35,0	- 21
47	Vähittäiskauppa, pl. moottorijoneuvot - Detaljhandel, exkl. motorfordon - Retail trade, excl. motor vehicles	187	5,6	- 18	1 290	5,3	- 13
E, F, H-X	Muut toimialat, ml. toimiala tuntematon - Andra näringsgrenar, inkl. näringsgrenen okänd - Other industries, incl. industry unknown	217	6,5	- 46	1 868	7,6	- 18

1) Maakaasun tukkukauppa G 467- Partihandel av naturgas G 467 - Wholesale of natural gas G 467

Taulu 7. Kauppavaihto maaryhmittäin ja maittain
Tabell 7. Handelsomsättningen med ländergrupper och länder
Table 7. Trade by regions and countries

	Tuonti - Import 2009				Vienti - Export 2009				Kauppatase - Balans	
	Heinäkuu	Tammi-heinäkuu			Heinäkuu	Tammi-heinäkuu			Heinäkuu	Tammi-
	Juli	Januari-juli	arvo	osuus	Juli	Januari-juli	arvo	andel	Juli	heinäkuu
Alkuperä-/määrämaa	arvo	arvo	osuus	muutos	arvo	arvo	osuus	muutos		Januari-
Ursprungs/bestämmandeland	värde	värde	andel	ändr.	värde	värde	andel	ändr.		Juli
Origin/destination	value	value	share	change	value	value	share	change		July
	milj. e	milj. e	%	%	milj. e	milj. e	%	%	milj. e	milj. e
Koko tuonti/vienti - Totalimport/export	3 331	24 536	100,0	- 35	3 477	25 599	100,0	- 36	+146	+1 064
EU	1 773	14 023	57,2	- 33	1 899	14 485	56,6	- 35	+126	+462
Euroalue - Euro område - Euro zone	1 067	8 422	34,3	- 28	1 069	8 224	32,1	- 32	+2	-198
Ulkokauppa - Externhandeln - External trade	1 558	10 513	42,8	- 38	1 578	11 114	43,4	- 38	+20	+602
Keh.maat - U.länder - Developing countries	555	4 114	16,8	- 33	636	4 534	17,7	- 28	+81	+419
Eurooppa - Europa - Europe	2 537	18 592	75,8	- 36	2 459	18 433	72,0	- 37	-78	-160
EU	1 773	14 023	57,2	- 33	1 899	14 485	56,6	- 35	+126	+462
AT Itävalta - Österrike - Austria	36	233	0,9	- 30	22	188	0,7	- 21	-15	-45
BE Belgia - Belgien - Belgium	79	574	2,3	- 32	83	665	2,6	- 33	+4	+92
BG Bulgaria - Bulgarien - Bulgaria	2	14	0,1	- 34	4	36	0,1	- 24	+2	+22
CY Kypros - Cypren - Cyprus	0	3	0,0	+ 1	1	189	0,7	+ 9	+1	+187
CZ Tsekin tasavalta - Tjeckien - Czech Republic	34	265	1,1	- 27	17	135	0,5	- 37	-17	-130
DE Saksa - Tyskland - Germany	459	3 672	15,0	- 31	348	2 663	10,4	- 34	-111	-1 009
DK Tanska - Danmark - Denmark	88	694	2,8	- 19	65	516	2,0	- 37	-23	-178
EE Viro - Estland - Estonia	66	546	2,2	- 31	66	514	2,0	- 41	+1	-32
ES Espanja - Spanien - Spain	40	327	1,3	- 35	84	623	2,4	- 50	+44	+296
FR Ranska - Frankrike - France	121	1 222	5,0	- 5	118	1 030	4,0	- 24	-3	-192
GB Iso-Britannia - Storbritannien - United Kingdom	120	819	3,3	- 51	209	1 379	5,4	- 39	+89	+560
GR Kreikka - Grekland - Greece	12	56	0,2	- 49	20	150	0,6	- 26	+8	+95
HU Unkari - Ungern - Hungary	18	172	0,7	- 28	20	145	0,6	- 22	+1	-27
IE Irlanti - Irland - Ireland	32	233	1,0	- 18	12	99	0,4	- 44	-20	-134
IT Italia - Italien - Italy	99	757	3,1	- 34	97	814	3,2	- 38	-1	+56
LT Liettua - Litauen - Lithuania	10	93	0,4	- 14	12	107	0,4	- 57	+2	+14
LU Luxemburg - Luxembourg	3	23	0,1	- 19	1	9	0,0	- 62	-2	-14
LV Latvia - Lettland - Latvia	7	84	0,3	- 37	13	116	0,5	- 54	+6	+32
MT Malta	1	13	0,1	- 34	1	7	0,0	+ 69	-1	-6
NL Alankomaat - Nederländerna - Netherlands	154	1 090	4,4	- 33	233	1 444	5,6	- 30	+79	+355
PL Puola - Polen - Poland	66	449	1,8	- 29	115	766	3,0	- 32	+49	+317
PT Portugali - Portugal	16	88	0,4	- 50	37	244	1,0	+ 24	+21	+156
RO Romania - Rumänien - Romania	5	41	0,2	- 11	12	80	0,3	- 20	+7	+40
SE Ruotsi - Sverige - Sweden	289	2 425	9,9	- 36	294	2 457	9,6	- 37	+5	+32
SI Slovenia - Slovenien - Slovenia	4	31	0,1	- 35	5	47	0,2	- 32	+1	+16
SK Slovakia - Slovakien - Slovakia	11	101	0,4	- 77	6	51	0,2	- 22	-5	-50
Muu Eurooppa - Övr. Europa - Rest of Europe	765	4 569	18,6	- 43	561	3 948	15,4	- 43	-204	-622
CH Sveitsi - Schweiz - Switzerland	30	286	1,2	- 14	47	301	1,2	- 9	+17	+14
IS Islanti - Island - Iceland	2	7	0,0	- 17	4	15	0,1	- 48	+3	+8
NO Norja - Norge - Norway	46	465	1,9	- 50	91	755	2,9	- 41	+45	+289
RU Venäjä - Ryssland - Russia	651	3 578	14,6	- 44	340	2 329	9,1	- 48	-311	-1 249
TR Turkki - Turkiet - Turkey	20	149	0,6	- 29	34	270	1,1	- 29	+14	+121
UA Ukraina - Ukraine	2	29	0,1	- 6	28	174	0,7	- 51	+26	+145
Pohjois-Afrikka - Nordafrika - North Africa	15	44	0,2	- 22	42	294	1,1	- 31	+26	+250
EG Egypti - Egypten - Egypt	2	15	0,1	- 8	20	147	0,6	- 4	+17	+132
MA Marokko - Marocko - Morocco	12	24	0,1	+ 12	5	50	0,2	- 68	-7	+27
Muut Afrikan maat - Övr. Afrika - Rest of Africa	10	111	0,5	- 59	63	334	1,3	- 36	+53	+223
ZA Etelä-Afrikka - Sydafrika - South Africa	4	46	0,2	- 21	18	138	0,5	- 50	+14	+92
Lähi- ja Keski-Itä - Mellersta Östern - Middle East	9	100	0,4	+ 22	100	681	2,7	- 57	+91	+581
AE Arabiemiirik. - Arabemiraten - Arab Emirates	0	4	0,0	- 45	27	171	0,7	- 59	+26	+168
IL Israel	6	55	0,2	- 3	18	98	0,4	- 4	+12	+43
IR Iran	0	2	0,0	+ 45	4	37	0,1	- 59	+3	+36
SA Saudi-Arabia - Saudiarabien - Saudi Arabia	1	7	0,0	- 32	20	144	0,6	- 66	+20	+137
Muu Aasia - Övr. Asien - Rest of Asia	516	3 886	15,8	- 31	406	3 084	12,0	- 22	-110	-801
CN Kiina - Kina - China	290	2 008	8,2	- 17	148	1 176	4,6	- 9	-142	-832
HK Hongkong - Hong Kong	5	36	0,1	- 19	19	145	0,6	- 18	+14	+109
ID Indonesia - Indonesien - Indonesia	6	59	0,2	- 34	8	48	0,2	- 47	+2	-11
IN Intia - Indien - India	15	118	0,5	- 12	30	238	0,9	- 23	+15	+120
JP Japani - Japan	60	525	2,1	- 33	69	421	1,6	- 43	+8	-104
KR Etelä-Korea - Sydkorea - South Korea	49	357	1,5	- 62	41	330	1,3	- 5	-8	-27
KZ Kazakstan - Kazachstan - Kazakhstan	15	143	0,6	- 56	23	170	0,7	- 23	+9	+27
MY Malesia - Malaysia	18	121	0,5	- 27	9	60	0,2	- 48	-9	-62
PH Filippiinit - Filippiinerna - Philippines	2	24	0,1	- 10	6	47	0,2	- 18	+4	+23
SG Singapore	6	61	0,2	+ 4	16	134	0,5	- 5	+10	+73
TH Thaimaa - Thailand	17	137	0,6	- 20	10	58	0,2	- 40	-7	-79
TW Taiwan	15	156	0,6	- 39	9	130	0,5	- 10	-6	-26
Pohjois-Amerikka - Nordamerika - North America	148	1 058	4,3	- 29	249	1 776	6,9	- 42	+101	+718
CA Kanada - Canada	37	194	0,8	- 44	32	219	0,9	- 11	-5	+26
US USA	111	865	3,5	- 24	217	1 553	6,1	- 45	+106	+689
Väli-Amerikka - Mellanamerika - Middle America	20	144	0,6	- 54	14	116	0,5	- 36	-6	-27
MX Meksiko - Mexico	9	78	0,3	- 52	8	63	0,2	- 36	-1	-15
Etelä-Amerikka - Sydamerika - South America	55	456	1,9	- 37	115	648	2,5	- 16	+60	+193
AR Argentiina - Argentina	1	14	0,1	- 63	5	34	0,1	- 42	+4	+20
BR Brasilia - Brasilien - Brazil	31	282	1,1	- 22	75	371	1,5	- 1	+45	+90
CL Chile	6	60	0,2	- 65	11	76	0,3	- 13	+5	+16
CO Kolumbia - Colombia	1	15	0,1	- 58	3	34	0,1	- 32	+2	+19
Oseania - Oceanien - Oceania	20	145	0,6	- 61	29	232	0,9	- 37	+9	+87
AU Australia - Australien - Australia	19	133	0,5	- 63	25	176	0,7	- 46	+6	+43



Tavaroiden ulkomaankaupan kuukausikatsaus
Månadsöversikt över utrikeshandel med varor
Monthly Survey on the foreign trade of goods
2009:K07
2.10.2009

Tiedustelut - Förfrågningar - Inquiries:

Kari Tähtivaara p. 020 492 1844
Matti Heiniemi p. 020 492 1845
Sähköposti: etunimi.sukunimi@tulli.fi

Elokuun 2009 tavaroiden ulkomaankaupan ennakkotietojen ja kuukausikatsauksen julkaisupäivät ovat seuraavat:

Ennakkotiedot 2009:E08 09.10.2009
Kuukausikatsaus 2009:K08 02.11.2009

Kaikki katsaukset ovat ilmaiseksi luettavissa Tullin Internet-sivuilla <http://www.tulli.fi/>

Internet-sivuiltamme löytyvät myös käsikirja ulkomaankaupan tilastointiperiaatteista, Intrastat-opas sekä kunkin tilastokatsauksen laatuseloste.

Tarkempia maa- ja tavarakohtaisia tietoja on saatavissa maksutta ulkomaankauppätietojen jakelujärjestelmästä (ULJAS) <http://uljas.tulli.fi/>

ISSN 1795-5165 = Suomen virallinen tilasto (painojulkaisu)
ISSN 1796-0479 = Suomen virallinen tilasto (pdf)
ISSN 1796-8593 = Tavaroiden ulkomaankaupan kuukausikatsaus (painojulkaisu)
ISSN 1796-8585 = Tavaroiden ulkomaankaupan kuukausikatsaus (pdf)

Yhteystiedot:

Tullihallitus
Tilastoyksikkö

Erottajankatu 15-17 A
PL 512
00101 Helsinki

Vaihe (09) 6141
Telefax 020 492 1860
Sähköposti: tilastot@tulli.fi

Tilastopalvelu
020 690 603

Kontaktuppgifter:

Tullstyrelsen
Statistikenheten

Skillnadsgatan 15-17 A
PB 512
00101 Helsingfors

Växel (09) 6141
Telefax 020 492 1860
E-post: statistik@tulli.fi

Statistikservice
020 690 603

Contact information:

National Board of Customs
Statistics Unit

Erottajankatu 15-17 A
P.O.Box 512
FI-00101 Helsinki

Phone internat. + 358 9 6141
Fax + 358 20 492 1860
E-mail: statistics@tulli.fi

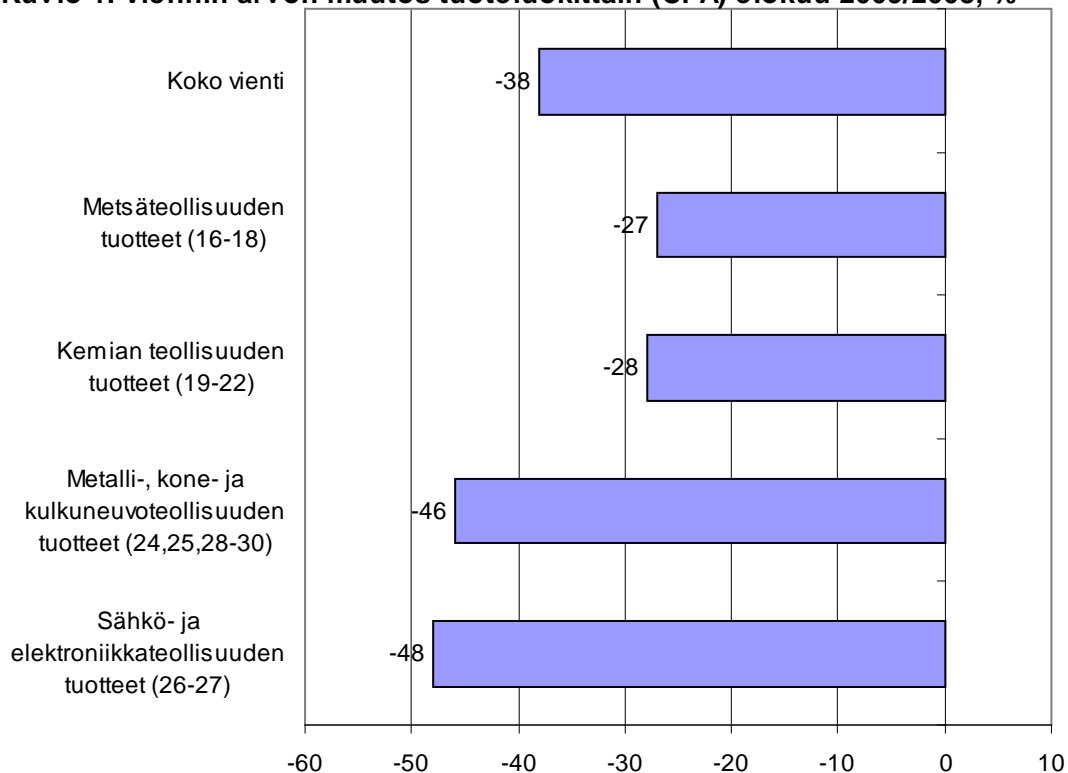
Statistics service
+ 358 20 690 603



Tavaroiden ulkomaankaupan kuukausikatsaus
Månadsöversikt över utrikeshandel med varor
Monthly Survey on the foreign trade of goods

2009
Elokuu
Augusti
August

Kuvio 1. Viennin arvon muutos tuoteluokittain (CPA) elokuu 2009/2008, %



Helsinki 2.11.2009. Julkaistavissa klo 9.00.

Tietoja lainattaessa lähteenä mainittava Tullihallitus.

Uppgifterna får lånas med uppgivande av Tullstyrelsen som källa.

Quoting is encouraged provided National Board of Customs is acknowledged as the source.

ULKOMAANKAUPPA ELOKUUSSAKIN ALHAISELLA TASOLLA

Ulkomaankaupan rakenne muuttunut

Suomen viennin arvo oli elokuussa Tullihallituksen ulkomaankauppatilaston mukaan hieman yli 3,1 mrd. euroa eli 38 % pienempi kuin viime vuoden elokuussa. Tuonti supistui 34 % ja oli arvoltaan runsaat 3,2 mrd. euroa. Sekä vienti että tuonti olivat edelleen alkuvuoden tapaan yli kolmanneksen alhaisemmalla tasolla kuin vuosi sitten.

Elokuussa vientiä painoivat etenkin viestintälaitteet ja metallit, joiden viennin arvo jäi alle puoleen viimevuotisesta. Selvässä laskussa oli myös koneiden ja laitteiden, sähkölaitteiden, moottoriajoneuvojen ja öljytuotteiden vienti. Metsäteollisuuden tuotteiden viennin arvo jäi neljänneksen pienemmäksi kuin vuosi sitten.

Tuontia heikensivät varsinkin koneet ja laitteet, öljytuotteet, metallit, sähkö- ja elektroniikkateollisuuden tuotteet sekä moottoriajoneuvot. Elintarvikkeiden tuonti oli lähellä viimevuotista tasoa.

Ulkomaankaupan rakenne on muuttunut niin viennissä kuin tuonnissakin viime kuukausien aikana. Metall-, kone- ja kulkuneuvoteollisuuden tuotteiden viennin arvo on selvästi vähentynyt. Elokuun viennissä päätuoteluokkien arvot olivat jo hyvin lähellä toisiaan. Tuonnissa eri käyttötarkoituksen mukaisten luokkien arvot olivat samaten lähentyneet lukuun ottamatta kestokulutustavaroita, joiden tuonti on supistunut kaikkein eniten autojen tuonnin vähennyttä (kts. kuvat 2 ja 3).

Kauppataase oli elokuussa 99 milj. euroa alijäämäinen. Tammi-elokuussa ylijäämää oli kertynyt 964 milj. euroa eli selvästi vähemmän kuin vuosi sitten, jolloin ylijäämä oli 2,4 mrd. euroa.

Vienti Saksaan jäi elokuussa kolmanneksen viimevuotista pienemmäksi. Vienti Ruotsiin supistui runsaan kolmanneksen ja vienti Venäjälle jäi alle puoleen vuoden takaisesta. Tuonti näistä maista jäi noin kolmanneksen viimevuotista pienemmäksi. Vienti Brasiliaan on alkuvuonna pysytellyt viime vuoden tasolla voimakoneiden ja moottoreiden viennin ansiosta. Brasilia oli näiden koneiden tärkein vientimaa.

Suomen ulkomaankauppa supistui elokuussa alkuvuoden tapaan enemmän kuin koko EU-alueen vienti ja tuonti. EU-vienti oli Eurostatin ennakkotilaston mukaan viidenneksen ja EU-tuonti 28 %:n laskussa.

Kokonaiskehitys-Totalutvecklingen-Total development (milj. euroa, e million)

	Elokuu Augusti August		Muutos Ändring Change	Tammi-elokuu Januari-augusti January-August		Muutos Ändring Change
	2008	2009	%	2008	2009	%
Tuonti/Import/Imports (cif)	4 928	3 241	- 34	42 650	27 831	- 35
Vienti/Export/Exports (fob)	5 068	3 142	- 38	45 054	28 795	- 36
Tase/Balans/Balance	+ 140	- 99		+ 2 404	+ 964	

Viestintälaitteiden viennin arvo jäi elokuussa alle puoleen viime vuoden elokuuhun verrattuna. Sähkölaitteiden vienti kääntyi elokuussa selvään laskuun, kun niiden viennin arvo supistui miltei puoleen viimevuotisesta. Tammi-heinäkuussa sähkölaitteiden vienti oli vain kymmenneksen vuoden takaista pienempi.

Koneiden ja laitteiden viennin arvo oli yli kolmanneksen viimevuotista pienempi. Etenkin kaivos-, louhinta- ja rakennuskoneiden vienti supistui. Paperiteollisuuden koneiden vienti puolestaan lisääntyi. Metallien vienti jäi alle puoleen viimevuotisesta. Moottoriajoneuvojen viennin arvo oli vain kolmannes viime vuoden elokuuhun verrattuna.

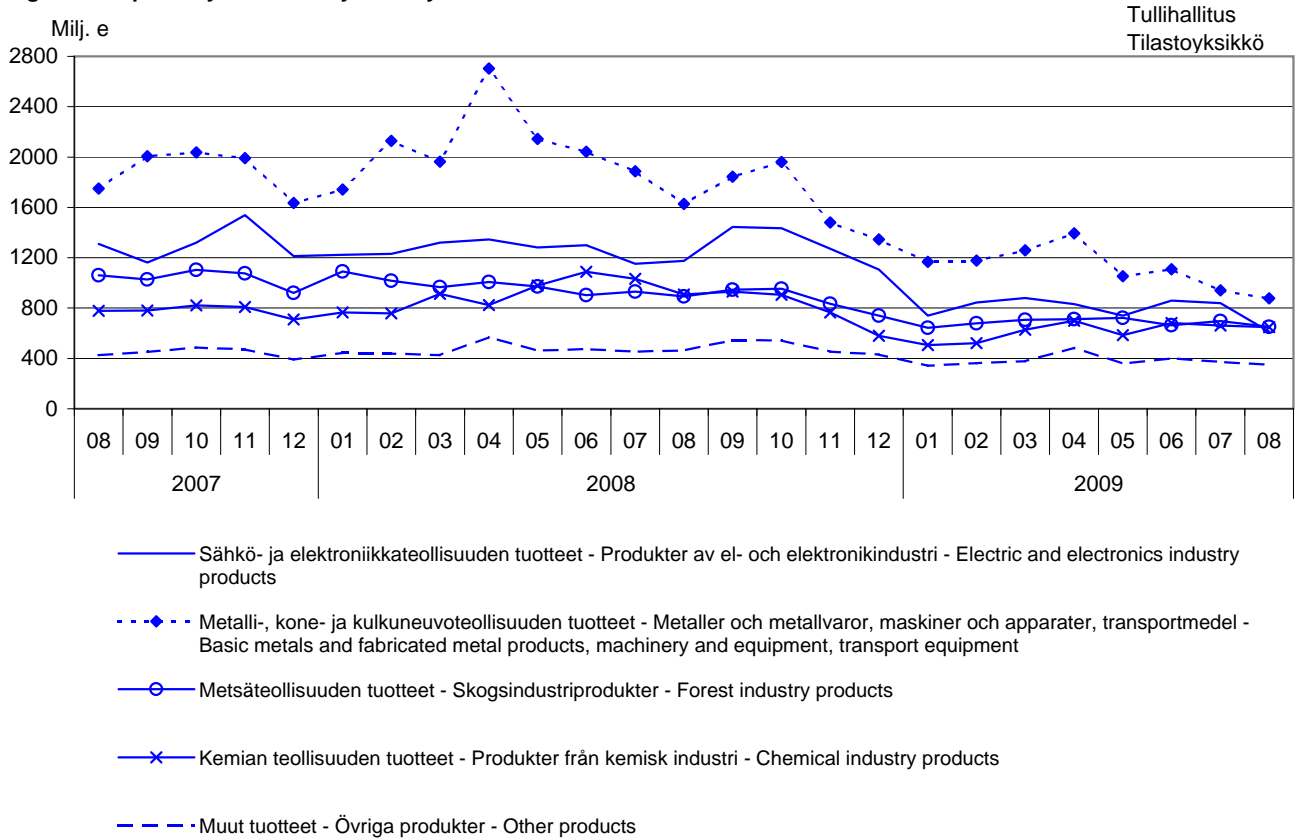
Öljytuotteiden viennin arvo oli kolmanneksen ja kemian perusteollisuuden tuotteiden neljänneksen laskussa. Metsäteollisuuden tuotteiden vienti oli samaten neljänneksen pienempi kuin vuosi sitten.

Raaka-aineiden ja tuotantohyödykkeiden tuonti supistui 40 %. Etenkin metallien ja malmirikasteiden tuonti väheni. Energiatuotteiden tuonnin arvo pieneni kolmanneksen, kun öljytuotteiden tuonti jäi miltei puoleen viimevuotisesta. Raakaöljyn tuonnin arvo supistui viidenneksen. Energiatuotteiden osuus koko tuonnista kohosi runsaaseen viidennekseen. Investointitavaroiden tuonti väheni 41 %. Kestokulutustavaroiden tuonnin arvo väheni puoleen vuoden takaisesta, kun varsinkin henkilöautojen tuonti oli laskussa.

Kuvio 2. Vienti tuoteluokittain (CPA) 2007-2009

Figur 2. Exporten fördelad enligt produkter efter näringsgren

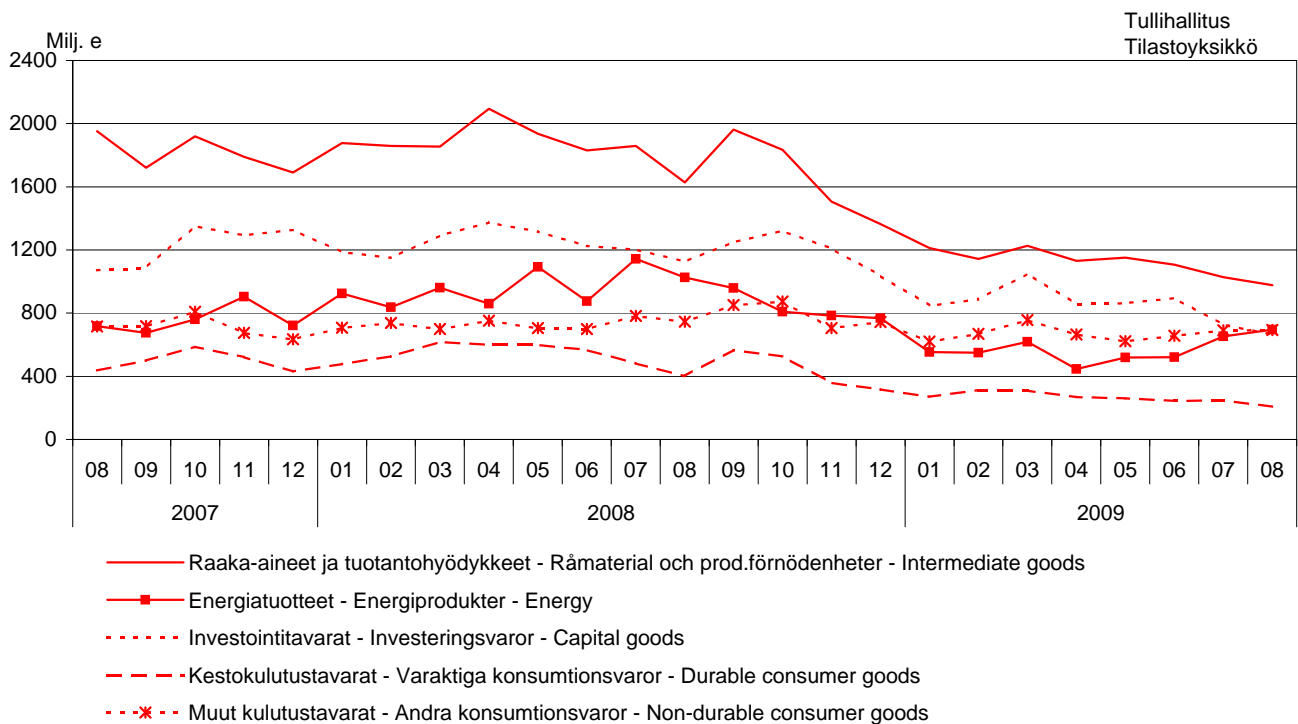
Figure 2. Exports by Products by Activity



Kuvio 3. Tuonti käyttötarkoituksen mukaan 2007-2009

Figur 3. Importen fördelad efter varornas huvudsakliga användning

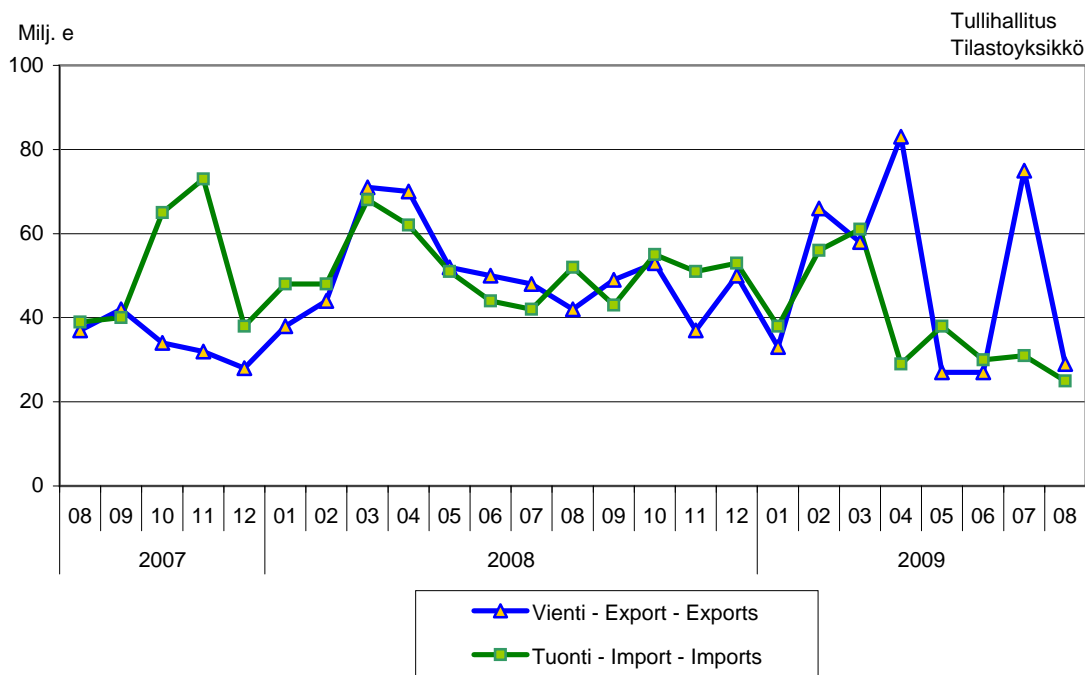
Figure 3. Imports by main use of goods



Kuvio 4. Suomen ja Brasilian välinen kauppa 2007-2009

Figur 4. Handeln mellan Finland och Brasilien

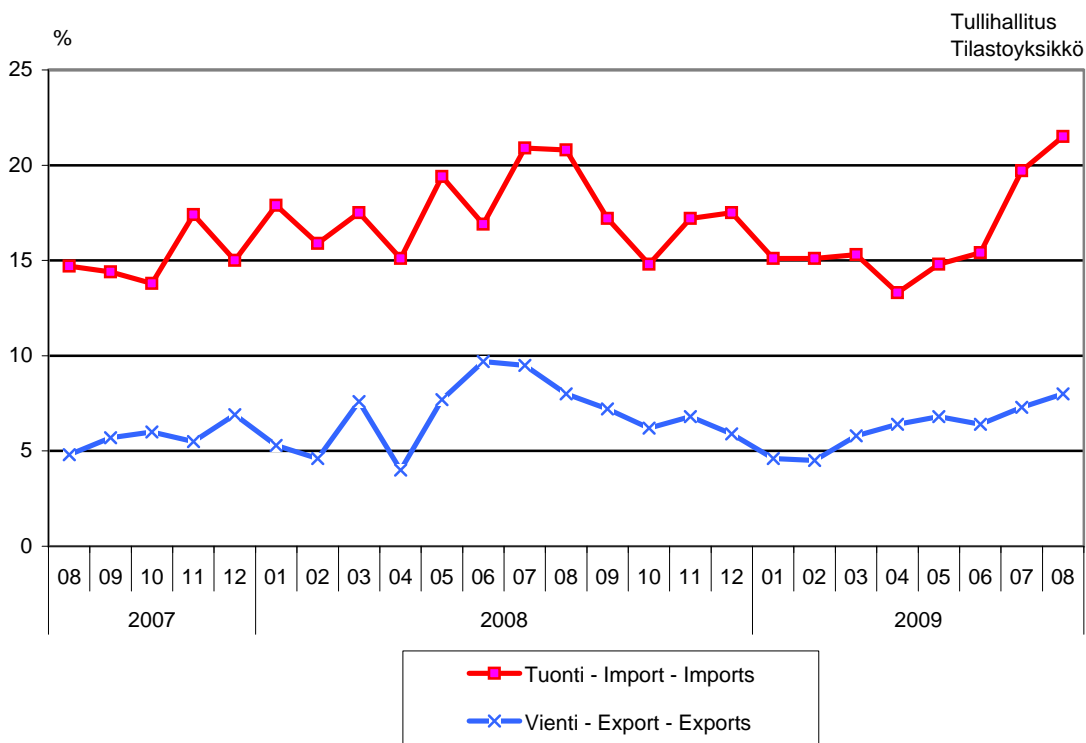
Figure 4. Trade between Finland and Brazil



Kuvio 5. Energiatuotteiden (SITC 3) osuus viennistä ja tuonnista kuukausittain 2007-2009

Figur 5. Energiprodukternas andel av totala exporten och importen

Figure 5. Share of energy of total exports and imports



Taulu 1. Tuonti ja vienti SITC:n mukaan
Tabell 1. Importen och exporten enligt SITC
Table 1. Imports and exports by SITC

SITC	Tuonti - Import 2009				Vienti - Export 2009				
	Elokuu Augusti	Tammi-elokuu Januari-augusti	muutos ändr. change	osuus andel share	Elokuu Augusti	Tammi-elokuu Januari-augusti	muutos ändr. change	osuus andel share	
	arvo värde value milj. e	arvo värde value milj. e	osuus andel share %	muutos ändr. change %	arvo värde value milj. e	arvo värde value milj. e	osuus andel share %	muutos ändr. change %	
	3 241	27 831	100,0	- 35	3 142	28 795	100,0	- 36	
	Koko tuonti/vienti - Totalimport/export								
0	Elintarvikkeet ja elävät eläimet - Livsmedel och levande djur - Food and live animals								
	200	1 713	6,2	+ 1	78	656	2,3	- 19	
02	Maitotaloustuotteet ja munat - Mjölkhushållningsprodukter och ägg - Dairy products and birds' eggs	22	179	0,6	+ 2	28	228	0,8	- 12
05	Hedelmät ja kasvikset - Fruktur och köksväxter Vegetables and fruit	44	456	1,6	+ 0	2	24	0,1	- 27
1	Juomat ja tupakka - Drycker och tobak Beverages and tobacco								
	34	287	1,0	- 12	10	86	0,3	- 6	
2	Raaka-aineet, pl. polttoaineet - Råvaror utom bränslen Crude materials, inedible, except fuels								
	173	1 573	5,7	- 57	127	1 302	4,5	- 42	
212	Turkisanahat, valmistamattomat - Pälskinn, oberedda Furskins, raw	0	56	0,2	- 23	3	154	0,5	- 29
24	Puutavara ja korkki - Trävaror och kork Cork and wood	33	286	1,0	- 66	55	628	2,2	- 30
248	Sahattu ja höylätty puutavara - Sågade och hyvlade trävaror - Wood, simply worked	8	67	0,2	- 33	48	557	1,9	- 32
25	Paperimassa - Pappersmassa Pulp and waste paper	13	86	0,3	- 47	32	316	1,1	- 58
28	Malmit ja metalliromu - Malmer och skrot av metaller Metalliferous ores and metal scrap	93	838	3,0	- 61	23	105	0,4	- 45
3	Poltto- ja voiteluaineet, sähkövirta - Bränslen, smörjmedel, elström - Mineral fuels etc								
	698	4 500	16,2	- 41	253	1 785	6,2	- 43	
33	Kivennäisöljyt ja kivennäisöljytuotteet - Mineraloljor och mineraloljeprodukter - Petroleum and products	557	3 242	11,6	- 47	251	1 696	5,9	- 45
4	Eläin- ja kasviöljyt ja -rasvat - Animaliska och vegetabiliska oljor och fetter - Animal, vegetable oil, fat								
	9	86	0,3	+ 29	3	24	0,1	- 28	
5	Kemialliset aineet ja tuotteet - Kemiska ämnen och produkter - Chemicals and related products, nes								
	391	3 305	11,9	- 25	354	2 961	10,3	- 20	
51+52	Orgaaniset ja epäorgaaniset kemialliset aineet - Organiska och oorganiska kemiska ämnen - Organic and inorganic chemicals	90	687	2,5	- 43	100	809	2,8	- 27
54	Lääkevalmistteet ja farmaseuttiset tuotteet - Medicinska och farmaceutiska produkter - Medicinal, pharm. products	117	1 069	3,8	- 0	46	560	1,9	+ 11
57+58	Muovit, valmistamattomat ja valmistetut - Plaster, obearbetade och bearbetade - Plastics in primary and non-primary forms	82	630	2,3	- 35	116	854	3,0	- 22
6	Valmistetut tavarat valmistusaineen mukaan - Bearbetade varor enligt materialet - Basic manufactures								
	329	3 188	11,5	- 41	967	7 989	27,7	- 38	
63	Puu- ja korkkituotteet, pl. huonekalut - Produkter av trä och kork utom möbler - Wood and cork manufactures Vaneri, lastu- ja kuitulevy yms. - Kryssfaner, spån- och fiberskivor o.d. - Plywood, particle board etc	15	130	0,5	- 34	41	367	1,3	- 46
634	Paperi ja pahvi sekä tuotteet niistä - Papper, papp och produkter därav - Paper, paperboard and articles thereof	9	78	0,3	- 36	27	244	0,8	- 51
64	Tekstiilituotteet, pl. vaatteet - Textilprodukter utom kläder - Textile yarn, fabrics, made up articles, etc	42	345	1,2	- 19	521	4 130	14,3	- 23
65	Rauta ja teräs - Järn och stål Iron and steel	36	296	1,1	- 26	20	177	0,6	- 24
67	Muut metallit - Andra metaller Non-ferrous metals	56	833	3,0	- 50	160	1 345	4,7	- 60
68	Tuotteet epäjalosta metallista - Arbeten av oädla metaller - Manufactures of metals, nes	37	337	1,2	- 66	106	964	3,3	- 48
69	Muut metallit - Andra metaller Non-ferrous metals	73	695	2,5	- 32	57	512	1,8	- 30
7	Koneet, laitteet ja kuljetusvälineet - Maskiner, apparater och transportmedel - Machinery, transport equipmt								
	912	9 350	33,6	- 37	1 088	11 796	41,0	- 39	
71	Voimakoneet ja moottorit - Kraftmaskiner och motorer Power generating machinery and equipment	50	584	2,1	- 28	117	1 613	5,6	+ 1
72	Eri toimialojen erikoiskoneet - Maskiner för särskilda industrier - Machinery for special industries	65	721	2,6	- 40	196	1 951	6,8	- 35
74	Yleiskäyttöiset teoll. koneet ja laitteet - Industri-maskiner för allmänt bruk - General industrl machy, nes	142	1 372	4,9	- 31	179	1 787	6,2	- 25
75	Toimistokoneet ja atk-laitteet - Kontorsmaskiner och adb-maskiner - Office machines and adp machines	74	665	2,4	- 20	21	210	0,7	- 36
76	Puhelin-, radio-, tv- yms. -laitteet - Telefon-, radio-, tv- o.d. -apparater - Telecomm, sound recording equipment	214	1 825	6,6	- 42	320	3 057	10,6	- 49
77	Muut sähkökoneet ja -laitteet - Andra elektriska maskiner och apparater - Electric machinery, nes and parts	179	1 665	6,0	- 31	158	1 591	5,5	- 25
78	Moottoriajoneuvot - Motorfordon Road vehicles	150	1 693	6,1	- 56	60	895	3,1	- 59
79	Muut kuljetusvälineet - Andra transportmedel Other transport equipment	24	675	2,4	+ 53	26	565	2,0	- 64
793	Laivat, veneet ja muut uivat rakenteet - Fartyg, båtar och annan flytande materiel - Ships and boats etc	3	33	0,1	- 69	19	478	1,7	- 67
8	Erinäiset valmiit tavarat - Diverse färdiga varor Miscellaneous manufactured articles								
	372	2 996	10,8	- 14	204	1 730	6,0	- 19	
82	Huonekalut - Möbler Furniture and parts thereof	30	288	1,0	- 26	9	94	0,3	- 43
84	Vaatteet - Kläder Articles of apparel and clothing accessories	129	830	3,0	- 7	25	132	0,5	- 16
85	Jalkineet - Skor Footwear	26	181	0,7	- 9	9	51	0,2	- 14
87	Kojeet, mittarit yms. - Instrumentmätare o.d. Instruments and apparatuses, nes	46	482	1,7	- 11	79	741	2,6	- 7
9	Muut tavarat - Övriga varor Goods not classified elsewhere								
	122	832	3,0	- 20	58	465	1,6	+ 2	

Taulu 2. Vienti tuoteluokittain (CPA2008)

Tabell 2. Exporten fördelad enligt produkter efter näringsgren (CPA2008)

Table 2. Exports by Products by Activity (CPA2008)

Tuoteluokka - Produkter efter näringsgren - Products by Activity	Elokuu - Augusti 2009			Tammi-elokuu 2009 Januari-augusti 2009		
	arvo värde value milj. e	osuus andel share %	muutos ändr. change %	arvo värde value milj. e	osuus andel share %	muutos ändr. change %
Koko vienti - Totalexport - Total exports	3 142	100,0	- 38	28 795	100,0	- 36
A Maa-, metsä- ja kalataloustuotteet - Jordbruks-, skogs- och fiskeriprodukter - Products of agriculture, forestry and fishing	18	0,6	- 41	264	0,9	- 35
B Kaivostoiminnan ja louhinnan tuotteet - Produkter från gruvdrift och utvinning av mineral - Products from mining and quarrying	9	0,3	- 31	98	0,3	+ 6
061 Raakaöljy - Råpetroleum - Crude petroleum	0	0,0	,	39	0,1	>999
C Teollisuustuotteet - Tillverkade varor - Manufactured goods	3 027	96,3	- 38	27 692	96,2	- 37
10-12 Elintarvikkeet, juomat ja tupakka - Livsmedel, drycker och tobak - Food, beverages and tobacco	85	2,7	- 17	720	2,5	- 13
13-15 Tekstiilit, vaatteet, nahka ja nahkatuotteet - Textilier, kläder, läder och lädervaror - Textiles, clothes, leather and leather products	57	1,8	- 20	391	1,4	- 19
16-18 Metsäteollisuuden tuotteet - Skogsindustriprodukter - Forest industry products	652	20,7	- 27	5 475	19,0	- 30
16 Sahatavara ja puutuotteet - Sågvaror och varor av trä - Wood and wood products	99	3,2	- 34	1 033	3,6	- 37
17 Paperi, paperi- ja kartonkituotteet, paperimassa - Papper, pappers- och pappvaror, massa - Paper, paper and paperboard products, pulp	552	17,6	- 26	4 439	15,4	- 28
19-22 Kemian teollisuuden tuotteet - Produkter från kemisk industri - Chemical industry products	649	20,6	- 28	4 934	17,1	- 32
19 Koksi ja öljytuotteet - Stenkols- och petroleumprodukter - Coke and petroleum products	250	8,0	- 35	1 659	5,8	- 46
20 Kemikaalit ja kemialliset tuotteet - Kemikalier och kemiska produkter - Chemicals and chemical products	265	8,4	- 26	1 989	6,9	- 27
21 Lääkeaineet ja lääkkeet - Farmaceutiska produkter och läkemedel - Pharmaceutical products and pharmaceutical preparations	49	1,6	- 11	616	2,1	+ 12
22 Kumi- ja muovituotteet - Gummi- och plastvaror - Rubber and plastic products	85	2,7	- 22	669	2,3	- 25
23 Muut ei-metalliset mineraalituotteet - Andra icke-metalliska mineraliska produkter - Other non-metallic mineral products	40	1,3	- 33	328	1,1	- 33
24-25 Metallit ja metallituotteet - Metaller och metallvaror - Metal and metal products	345	11,0	- 50	3 051	10,6	- 51
24 Metallit - Metaller - Basic metals	275	8,7	- 53	2 379	8,3	- 55
25 Metallituotteet (pl. koneet ja laitteet) - Metallvaror (exkl. maskiner och appar.) - Fabricated metal products (excl. machinery and equip.)	71	2,2	- 30	672	2,3	- 27
26-27 Sähkö- ja elektroniikkateollisuuden tuotteet - Produkter av el- och elektronikindustri - Electric and electronics industry products	612	19,5	- 48	6 348	22,0	- 37
26 Tietokoneet, elektroniset ja optiset laitteet - Datorer, elektronikvaror och optik - Computers, electronic and optical products	421	13,4	- 49	3 987	13,8	- 45
263 Viestintälaitteet - Kommunikationsutrustning - Communication equip.	309	9,8	- 53	2 937	10,2	- 50
27 Sähkölaitteet - Elapparater - Electrical equipment	191	6,1	- 46	2 361	8,2	- 13
28 Koneet ja laitteet - Maskiner och app. - Machinery and equip.	441	14,0	- 38	4 405	15,3	- 29
29-30 Kulkuneuvot - Transportmedel - Transport equipment	92	2,9	- 60	1 523	5,3	- 60
29 Moottoriajoneuvot - Motorfordon - Motor vehicles	58	1,9	- 72	875	3,0	- 60
30 Muut kulkuneuvot - Andra transportmedel - Other transport equipment	34	1,1	+ 34	649	2,3	- 61
31-33 Muut teollisuustuotteet - Övriga tillverkade varor - Other manufactured goods	53	1,7	- 10	517	1,8	- 5
D Sähkö, kaasua, lämpö, jäähdytys - El, gas, värme, kyla - Electricity, gas, steam, air conditioning 1)	1	0,0	- 97	78	0,3	+ 64
E-X Muut tuotteet - Övriga produkter - Other products	88	2,8	- 20	663	2,3	- 22

1) Maakaasu B 062 - Naturgas B 062 - Natural gas B 062

Taulu 3. Tuonti tuoteluokittain (CPA2008)

Tabell 3. Importen fördelad enligt produkter efter näringsgren (CPA2008)

Table 3. Imports by Products by Activity (CPA2008)

Tuoteluokka - Produkter efter näringsgren - Products by Activity	Elokuu - Augusti 2009			Tammi-elokuu 2009 Januari-augusti 2009		
	arvo värde value milj. e	osuus andel share %	muutos ändr. change %	arvo värde value milj. e	osuus andel share %	muutos ändr. change %
Koko tuonti - Totalimport - Total imports	3 241	100,0	- 34	27 831	100,0	- 35
A Maa-, metsä- ja kalataloustuotteet - Jordbruks-, skogs- och fiskeriprodukter - Products of agriculture, forestry and fishing	69	2,1	- 56	769	2,8	- 42
B Kaivostoiminnan ja louhinnan tuotteet - Produkter från gruvdrift och utvinning av mineral - Products from mining and quarrying	547	16,9	- 28	3 725	13,4	- 42
061 Raakaöljy - Råpetroleum - Crude petroleum	393	12,1	- 21	2 240	8,0	- 46
C Teollisuustuotteet - Tillverkade varor - Manufactured goods	2 410	74,4	- 36	21 677	77,9	- 33
10-12 Elintarvikkeet, juomat ja tupakka - Livsmedel, drycker och tobak - Food, beverages and tobacco	209	6,4	- 5	1 715	6,2	- 1
13-15 Tekstiilit, vaatteet, nahka ja nahkatuotteet - Textilier, kläder, läder och lädervaror - Textiles, clothes, leather and leather products	194	6,0	- 17	1 343	4,8	- 12
16-18 Metsäteollisuuden tuotteet - Skogsindustriprodukter - Forest industry products	92	2,8	- 24	735	2,6	- 29
16 Sahatavara ja puutuotteet - Sågvaror och varor av trä - Wood and wood products	35	1,1	- 35	290	1,0	- 33
17 Paperi, paperi- ja kartonkituotteet, paperimassa - Papper, pappers- och pappvaror, massa - Paper, paper and paperboard products, pulp	56	1,7	- 16	438	1,6	- 26
19-22 Kemian teollisuuden tuotteet - Produkter från kemisk industri - Chemical industry products	642	19,8	- 31	4 968	17,8	- 32
19 Koksi ja öljytuotteet - Stenkols- och petroleumprodukter - Coke and petroleum products	186	5,7	- 45	1 081	3,9	- 51
20 Kemikaalit ja kemialliset tuotteet - Kemikalier och kemiska produkter - Chemicals and chemical products	255	7,9	- 31	2 088	7,5	- 32
21 Lääkeaineet ja lääkkeet - Farmaceutiska produkter och läkemedel - Pharmaceutical products and pharmaceutical preparations	118	3,6	- 0	1 089	3,9	- 1
22 Kumi- ja muovituotteet - Gummi- och plastvaror - Rubber and plastic products	84	2,6	- 19	709	2,5	- 20
23 Muut ei-metalliset mineraalituotteet - Andra icke-metalliska mineraliska produkter - Other non-metallic mineral products	40	1,2	- 25	314	1,1	- 29
24-25 Metallit ja metallituotteet - Metaller och metallvaror - Metal and metal products	179	5,5	- 56	2 015	7,2	- 49
24 Metallit - Metaller - Basic metals	97	3,0	- 64	1 237	4,4	- 56
25 Metallituotteet (pl. koneet ja laitteet) - Metallvaror (exkl. maskiner och appar.) - Fabricated metal products (excl. machinery and equip.)	82	2,5	- 41	778	2,8	- 31
26-27 Sähkö- ja elektroniikkateollisuuden tuotteet - Produkter av el- och elektronikindustri - Electric and electronics industry products	520	16,1	- 38	4 659	16,7	- 34
26 Tietokoneet, elektroniset ja optiset laitteet - Datorer, elektronikvaror och optik - Computers, electronic and optical products	369	11,4	- 41	3 313	11,9	- 35
263 Viestintälaitteet - Kommunikationsutrustning - Communication equip.	168	5,2	- 49	1 396	5,0	- 44
27 Sähkölaitteet - Elapparater - Electrical equipment	151	4,7	- 32	1 346	4,8	- 30
28 Koneet ja laitteet - Maskiner och app. - Machinery and equip.	254	7,8	- 42	2 616	9,4	- 34
29-30 Kulkuneuvot - Transportmedel - Transport equipment	193	6,0	- 50	2 536	9,1	- 44
29 Moottoriajoneuvot - Motorfordon - Motor vehicles	154	4,7	- 57	1 679	6,0	- 57
30 Muut kulkuneuvot - Andra transportmedel - Other transport equipment	40	1,2	+ 13	857	3,1	+ 24
31-33 Muut teollisuustuotteet - Övriga tillverkade varor - Other manufactured goods	87	2,7	- 16	778	2,8	- 13
D Sähkö, kaasu, lämpö, jäähdytys - El, gas, värme, kyla - Electricity, gas, steam, air conditioning 1)	37	1,2	- 35	307	1,1	- 28
E-X Muut tuotteet - Övriga produkter - Other products	177	5,5	- 16	1 353	4,9	- 35

1) Maakaasu B 062 - Naturgas B 062 - Natural gas B 062

Taulu 4. Tuonti ja vienti tavaroiden pääasiallisen käyttötarkoituksen mukaan (perustuu CPA-luokitukseen)
Tabell 4. Importen och exporten fördelad efter varornas huvudsakliga användning (baserar på CPA-klassificering)
Table 4. Imports and exports by main use of goods (based on CPA classification)

	Elokuu - Augusti 2009			Tammi-elokuu 2009 Januari-augusti 2009		
	arvo värde value milj. e	osuus andel share %	muutos ändr. change %	arvo värde value milj. e	osuus andel share %	muutos ändr. change %
Koko tuonti - Totalimport - Total imports	3 241	100,0	- 34	27 831	100,0	- 35
Raaka-aineet ja tuotantohyödykkeet - Råmaterial och prod.förnödenheter - Intermediate goods	978	30,2	- 40	8 977	32,3	- 40
Energiatuotteet - Energiprodukter Energy	696	21,5	- 32	4 555	16,4	- 41
Investointitavarat - Investeringsvaror Capital goods	664	20,5	- 41	6 794	24,4	- 31
Kestokulutustavarat - Varaktiga konsumtionsvaror Durable consumer goods	208	6,4	- 48	2 130	7,7	- 50
Muut kulutustavarat ¹ - Andra konsumtionsvaror ¹ Non-durable consumer goods ¹	694	21,4	- 7	5 375	19,3	- 8
Koko vienti - Totalexport - Total exports	3 142	100,0	- 38	28 795	100,0	- 36
Raaka-aineet ja tuotantohyödykkeet - Råmaterial och prod.förnödenheter - Intermediate goods	1 501	47,8	- 35	12 685	44,1	- 36
Energiatuotteet - Energiprodukter Energy	252	8,0	- 38	1 784	6,2	- 43
Investointitavarat - Investeringsvaror Capital goods	1 055	33,6	- 43	11 061	38,4	- 36
Kestokulutustavarat - Varaktiga konsumtionsvaror Durable consumer goods	67	2,1	- 67	965	3,4	- 58
Muut kulutustavarat ¹ - Andra konsumtionsvaror ¹ Non-durable consumer goods ¹	266	8,5	- 16	2 299	8,0	- 9

1 Sisältää myös erittelemättömän kaupan - Innehåller också oklassificerade handeln - Includes also unclassified trade

Vuoden 2009 aikana taulussa 4 käyttötarkoituserityyksen pohjana käytetään edelleen CPA-luokitusta (CPA2002). NACE Rev. 2 -version mukainen taulukko löytyy Tullin Internet-sivuilta kohdasta Ulkomaankaupatilat - Tilastoja.

Under år 2009 används i tabell 4 fortfarande CPA-klassificering (CPA2002) som grund för klassificeringen enligt användningssyfte. En tabell enligt NACE Rev. 2 -versionen finns på Tullens webbplats under Utrikeshandelsstatistik - Statistik.

In 2009, CPA-classification (CPA2002) will still be used as base for the classification according to use in table 4. A table in accordance with the NACE Rev. 2 -version is obtainable at the Finnish Customs website, under Foreign Trade Statistics - Statistics.

Taulu 5. Vienti toimialoittain (TOL2008)

Tabell 5. Exporten fördelad enligt näringsgrenar (TOL2008)

Table 5. Exports by industries (TOL 2008)

Toimiala - Näringsgren - Branch of industry		Elokuu - Augusti 2009			Tammi-elokuu 2009 Januari-augusti 2009		
		arvo värde value milj. e	osuus andel share %	muutos ändr. change %	arvo värde value milj. e	osuus andel share %	muutos ändr. change %
Koko vienti - Totalexport - Total exports		3 142	100,0	- 38	28 795	100,0	- 36
A	Maa-, metsä- ja kalatalous - Jordbruk, skogsbruk och fiske - Agriculture, forestry and fishing	3	0,1	- 9	22	0,1	- 31
B	Kaivostoiminta ja louhinta - Gruvdrift och utvinning av mineral - Mining and quarrying	15	0,5	+ 9	111	0,4	- 4
C	Teollisuus - Tillverkning - Manufacturing	2 739	87,2	- 37	24 846	86,3	- 36
10-12	Elintarvikkeiden, juomien ja tupakan valmistus - Livsmedels-, dryckes- och tobaksvarufremställning - Manufacture of food products, beverages and tobacco	72	2,3	- 18	594	2,1	- 16
13-15	Tekstiilien, vaatteiden, nahan ja nahkatuotteiden valmistus - Tillverkning av textilier, kläder, läder och läderprodukter - Manufacture of textiles, clothes, leather and leather products	39	1,2	- 19	242	0,8	- 23
16-18	Metsäteollisuus - Skogsindustri - Forest industry	654	20,8	- 26	5 494	19,1	- 29
16	Sahatavaran ja puutuotteiden valmistus - Sågvirkes- och trävarutillverkning - Manufacture of wood and wood products	86	2,7	- 35	927	3,2	- 37
17	Paperin, paperi- ja kartonkituotteiden sekä paperimassan valmistus - Tillverkning av papper, pappers- och pappvaror samt massa - Manufacture of paper, paper and paperboard products and pulp	555	17,7	- 24	4 439	15,4	- 27
19-22	Kemian teollisuus - Kemisk industri - Chemical industry	572	18,2	- 28	4 396	15,3	- 31
19+21	Koksin ja öljytuotteiden sekä lääkeaineiden ja lääkkeiden valmistus - Tillverkning av stenkols- och petroleumprodukter samt farmaceutiska produkter och läkemedel - Manufacture of coke and petroleum products and pharmaceutical products and preparations	282	9,0	- 26	2 089	7,3	- 37
20	Kemikaalien ja kemiallisten tuotteiden valmistus - Tillverkning av kemikalier och kemiska produkter - Manufacture of chemicals and chemical products	204	6,5	- 30	1 614	5,6	- 24
22	Kumi- ja muovituotteiden valmistus - Tillverkning av gummi- och plastvaror - Manufacture of rubber and plastic products	85	2,7	- 30	693	2,4	- 27
23	Muiden ei-metallisten mineraalituotteiden valmistus - Tillverkning av andra icke-metalliska mineraliska produkter - Manufacture of other non-metallic mineral products	45	1,4	- 32	365	1,3	- 34
24-25	Metalli- ja metallituoteteollisuus - Tillverkning av metall och metallvaror - Manufacture of metal and metal products	298	9,5	- 53	2 587	9,0	- 54
24	Metallien jalostus - Metallframställning - Manufacture of basic metals	237	7,6	- 55	2 002	7,0	- 58
25	Metallituotteiden valmistus, pl. koneet ja laitteet - Tillverkning av metallvaror, exkl. maskiner och apparater - Manufacture of fabricated metal products excl. machinery and equip.	60	1,9	- 36	586	2,0	- 29
26-27	Sähkö- ja elektroniikkateollisuus - El- och elektronikindustri - Electric and electronics industry	552	17,6	- 43	5 252	18,2	- 39
26	Tietokoneiden sekä elektronisten ja optisten tuotteiden valmistus - Tillverkning av datorer, elektronikvaror och optik - Manufacture of computers, electronic and optical products	390	12,4	- 48	3 749	13,0	- 44
27	Sähkölaitteiden valmistus - Tillverkning av elapparater - Manufacture of electrical equipment	162	5,1	- 28	1 503	5,2	- 19
28	Koneiden ja laitteiden valmistus - Tillverkning av maskiner och apparater - Manufacture of machinery and equipment	426	13,6	- 41	4 678	16,2	- 23
29-30	Kulkuneuvojen valmistus - Tillverkning av transportmedel - Manufacture of transport equipment	54	1,7	- 31	977	3,4	- 56
29	Moottorijoneuvojen valmistus - Tillverkning av motorfordon - Manufacture of motor vehicles	30	0,9	- 49	486	1,7	- 33
30	Muiden kulkuneuvojen valmistus - Tillverkning av andra transportmedel - Manufacture of other transport equipment	24	0,8	+ 26	492	1,7	- 67
31-33	Muiden teollisuustuotteiden valmistus - Annan tillverkning - Other manufacturing	27	0,8	- 33	262	0,9	- 21
D	Sähkö-, kaasu- ja lämpöhuolto, jäähdytysliiketoiminta 1) - Försörjning av el, gas, värme och kyla 1) - Electricity, gas, steam and air conditioning supply 1)	1	0,0	- 96	153	0,5	+ 206
G	Tukku- ja vähittäiskauppa - Parti- och detaljhandel - Wholesale and retail trade	299	9,5	- 45	2 866	10,0	- 41
45	Moottorijoneuvojen kauppa - Handel med motorfordon - Sale of motor vehicles	24	0,8	- 82	343	1,2	- 73
46	Tukkukauppa, pl. moottorijoneuvot - Partihandel, exkl. motorfordon - Wholesale, excl. motor vehicles	264	8,4	- 32	2 429	8,4	- 29
47	Vähittäiskauppa, pl. moottorijoneuvot - Detaljhandel, exkl. motorfordon - Retail trade, excl. motor vehicles	11	0,3	- 46	94	0,3	- 42
E, F, H-X	Muut toimialat, ml. toimiala tuntematon - Andra näringsgrenar, inkl. näringsgrenen okänd - Other industries, incl. industry unknown	86	2,7	- 47	797	2,8	- 45

1) Maakaasun tukkukauppa G 467- Partihandel av naturgas G 467 - Wholesale of natural gas G 467

Taulu 6. Tuonti toimialoittain (TOL2008)

Tabell 6. Importen fördelad enligt näringsgrenar (TOL2008)

Table 6. Imports by industries (TOL 2008)

Toimiala - Näringsgren - Branch of industry	Elokuu - Augusti 2009			Tammi-elokuu 2009 Januari-augusti 2009		
	arvo värde value milj. e	osuus andel share %	muutos ändr. change %	arvo värde value milj. e	osuus andel share %	muutos ändr. change %
Koko tuonti - Totalimport - Total imports	3 241	100,0	- 34	27 831	100,0	- 35
A Maa-, metsä- ja kalatalous - Jordbruk, skogsbruk och fiske - Agriculture, forestry and fishing	4	0,1	- 18	36	0,1	+ 4
B Kaivostoiminta ja louhinta - Gruvdrift och utvinning av mineral - Mining and quarrying	3	0,1	- 68	34	0,1	- 48
C Teollisuus - Tillverkning - Manufacturing	1 501	46,3	- 42	12 050	43,3	- 44
10-12 Elintarvikkeiden, juomien ja tupakan valmistus - Livsmedels-, dryckes- och tobaksvarufremställning - Manufacture of food products, beverages and tobacco	89	2,7	- 27	807	2,9	- 11
13-15 Tekstiilien, vaatteiden, nahan ja nahkatuotteiden valmistus - Tillverkning av textilier, kläder, läder och läderprodukter - Manufacture of textiles, clothes, leather and leather products	36	1,1	- 13	233	0,8	- 21
16-18 Metsäteollisuus - Skogsindustri - Forest industry	85	2,6	- 52	733	2,6	- 50
16 Sahatavaran ja puutuotteiden valmistus - Sågvirkes- och trävarutillverkning - Manufacture of wood and wood products	20	0,6	- 34	183	0,7	- 37
17 Paperin, paperi- ja kartonkituotteiden sekä paperimassan valmistus - Tillverkning av papper, pappers- och pappvaror samt massa - Manufacture of paper, paper and paperboard products and pulp	59	1,8	- 57	485	1,7	- 57
19-22 Kemian teollisuus - Kemisk industri - Chemical industry	711	21,9	- 30	4 436	15,9	- 44
19+21 Koksia ja öljytuotteiden sekä lääkeaineiden ja lääkkeiden valmistus - Tillverkning av stenkols- och petroleumprodukter samt farmaceutiska produkter och läkemedel - Manufacture of coke and petroleum products and pharmaceutical products and preparations	534	16,5	- 29	3 135	11,3	- 47
20 Kemikaalien ja kemiallisten tuotteiden valmistus - Tillverkning av kemikalier och kemiska produkter - Manufacture of chemicals and chemical products	118	3,6	- 33	887	3,2	- 38
22 Kumi- ja muovituotteiden valmistus - Tillverkning av gummi- och plastvaror - Manufacture of rubber and plastic products	58	1,8	- 33	414	1,5	- 36
23 Muiden ei-metallisten mineraalituotteiden valmistus - Tillverkning av andra icke-metalliska mineraliska produkter - Manufacture of other non-metallic mineral products	30	0,9	- 34	214	0,8	- 40
24-25 Metall- ja metallituoteteollisuus - Tillverkning av metall och metallvaror - Manufacture of metal and metal products	132	4,1	- 64	1 442	5,2	- 61
24 Metallien jalostus - Metallframställning - Manufacture of basic metals	95	2,9	- 66	1 059	3,8	- 65
25 Metallituotteiden valmistus, pl. koneet ja laitteet - Tillverkning av metallvaror, exkl. maskiner och apparater - Manufacture of fabricated metal products excl. machinery and equip.	37	1,1	- 58	383	1,4	- 41
26-27 Sähkö- ja elektroniikkateollisuus - El- och elektronikindustri - Electric and electronics industry	265	8,2	- 48	2 481	8,9	- 39
26 Tietokoneiden sekä elektronisten ja optisten tuotteiden valmistus - Tillverkning av datorer, elektronikvaror och optik - Manufacture of computers, electronic and optical products	199	6,1	- 52	1 854	6,7	- 42
27 Sähkölaitteiden valmistus - Tillverkning av elapparater - Manufacture of electrical equipment	66	2,0	- 35	626	2,3	- 30
28 Koneiden ja laitteiden valmistus - Tillverkning av maskiner och apparater - Manufacture of machinery and equipment	96	3,0	- 52	1 095	3,9	- 38
29-30 Kulkuneuvojen valmistus - Tillverkning av transportmedel - Manufacture of transport equipment	34	1,1	- 50	401	1,4	- 49
29 Moottoriajoneuvojen valmistus - Tillverkning av motorfordon - Manufacture of motor vehicles	22	0,7	- 45	303	1,1	- 43
30 Muiden kulkuneuvojen valmistus - Tillverkning av andra transportmedel - Manufacture of other transport equipment	12	0,4	- 58	98	0,4	- 62
31-33 Muiden teollisuustuotteiden valmistus - Annan tillverkning - Other manufacturing	22	0,7	- 28	207	0,7	- 9
D Sähkö-, kaasu- ja lämpöhuolto, jäähdytysliiketoiminta 1) - Försörjning av el, gas, värme och kyla 1) - Electricity, gas, steam and air conditioning supply 1)	52	1,6	- 38	615	2,2	- 6
G Tukku- ja vähittäiskauppa - Parti- och detaljhandel - Wholesale and retail trade	1 455	44,9	- 26	12 540	45,1	- 30
45 Moottoriajoneuvojen kauppa - Handel med motorfordon - Sale of motor vehicles	186	5,7	- 48	1 846	6,6	- 52
46 Tukku- ja vähittäiskauppa, pl. moottoriajoneuvot - Partihandel, exkl. motorfordon - Wholesale, excl. motor vehicles	1 069	33,0	- 23	9 191	33,0	- 25
47 Vähittäiskauppa, pl. moottoriajoneuvot - Detaljhandel, exkl. motorfordon - Retail trade, excl. motor vehicles	200	6,2	- 10	1 504	5,4	- 12
E, F, H-X Muut toimialat, ml. toimiala tuntematon - Andra näringsgrenar, inkl. näringsgrenen okänd - Other industries, incl. industry unknown	225	7,0	- 16	2 556	9,2	- 0

1) Maakaasun tukku- ja vähittäiskauppa G 467 - Partihandel av naturgas G 467 - Wholesale of natural gas G 467

Taulu 7. Kauppavaihto maaryhmittäin ja maittain
Tabell 7. Handelsomsättningen med ländergrupper och länder
Table 7. Trade by regions and countries

Alkuperä-/määrämaa Ursprungs/bestämmelesland Origin/destination	Tuonti - Import 2009				Vienti - Export 2009				Kauppataase - Balans	
	Elokuu Augusti	Tammi-elokuu Januari-augusti			Elokuu Augusti	Tammi-elokuu Januari-augusti			Elokuu Augusti	Tammi- elokuu Januari- augusti
	arvo värde value milj. e	arvo värde value milj. e	osuus andel share %	muutos ändr. change %	arvo värde value milj. e	arvo värde value milj. e	osuus andel share %	muutos ändr. change %	milj. e	milj. e
Koko tuonti/vienti - Totalimport/export	3 241	27 831	100,0	- 35	3 142	28 795	100,0	- 36	-99	+964
EU	1 723	15 790	56,7	- 32	1 863	16 370	56,8	- 35	+140	+579
Euroalue - Euro område - Euro zone	983	9 425	33,9	- 28	988	9 216	32,0	- 32	+5	-208
Ulkokauppa - Externhandeln - External trade	1 518	12 040	43,3	- 38	1 279	12 425	43,2	- 38	-239	+385
Keh.maat - U.länder - Developing countries	539	4 659	16,7	- 34	444	4 979	17,3	- 30	-95	+320
Eurooppa - Europa - Europe	2 497	21 134	75,9	- 35	2 371	20 840	72,4	- 37	-126	-294
EU	1 723	15 790	56,7	- 32	1 863	16 370	56,8	- 35	+140	+579
AT Itävalta - Österrike - Austria	29	262	0,9	- 30	20	208	0,7	- 23	-9	-54
BE Belgia - Belgien - Belgium	66	642	2,3	- 31	99	765	2,7	- 34	+33	+123
BG Bulgaria - Bulgarien - Bulgaria	1	15	0,1	- 37	4	39	0,1	- 28	+2	+24
CY Kypros - Cypern - Cyprus	0	3	0,0	+ 3	1	191	0,7	+ 9	+1	+188
CZ Tšekin tasavalta - Tjeckien - Czech Republic	36	301	1,1	- 27	20	155	0,5	- 35	-16	-146
DE Saksa - Tyskland - Germany	444	4 134	14,9	- 31	362	3 024	10,5	- 34	-82	-1 110
DK Tanska - Danmark - Denmark	112	808	2,9	- 15	75	592	2,1	- 38	-37	-217
EE Viro - Estland - Estonia	67	618	2,2	- 32	70	588	2,0	- 40	+3	-30
ES Espanja - Spanien - Spain	32	359	1,3	- 35	71	694	2,4	- 49	+39	+335
FR Ranska - Frankrike - France	120	1 330	4,8	- 8	97	1 129	3,9	- 26	-23	-201
GB Iso-Britannia - Storbritannien - United Kingdom	97	917	3,3	- 50	189	1 571	5,5	- 37	+92	+653
GR Kreikka - Grekland - Greece	3	58	0,2	- 48	17	167	0,6	- 26	+14	+109
HU Unkari - Ungern - Hungary	17	197	0,7	- 25	16	161	0,6	- 27	-1	-36
IE Irlanti - Irland - Ireland	30	267	1,0	- 15	14	113	0,4	- 44	-16	-154
IT Italia - Italien - Italy	74	835	3,0	- 34	82	897	3,1	- 37	+8	+62
LT Liettua - Litauen - Lithuania	11	105	0,4	- 16	21	129	0,4	- 54	+10	+23
LU Luxemburg - Luxembourg	3	26	0,1	- 22	1	9	0,0	- 62	-2	-16
LV Latvia - Lettland - Latvia	10	96	0,3	- 38	14	131	0,5	- 54	+4	+35
MT Malta	1	14	0,1	- 35	10	17	0,1	+ 302	+9	+2
NL Alankomaat - Nederländerna - Netherlands	154	1 248	4,5	- 31	194	1 640	5,7	- 30	+41	+392
PL Puola - Polen - Poland	60	508	1,8	- 30	120	885	3,1	- 31	+61	+377
PT Portugali - Portugal	14	102	0,4	- 48	9	253	0,9	+ 9	-5	+152
RO Romania - Rumänien - Romania	6	48	0,2	- 13	9	89	0,3	- 23	+3	+41
SE Ruotsi - Sverige - Sweden	322	2 752	9,9	- 35	336	2 803	9,7	- 37	+14	+50
SI Slovenia - Slovenien - Slovenia	3	33	0,1	- 35	5	52	0,2	- 33	+2	+19
SK Slovakia - Slovakien - Slovakia	12	112	0,4	- 77	7	58	0,2	- 22	-4	-53
Muu Eurooppa - Övr. Europa - Rest of Europe	774	5 344	19,2	- 42	508	4 471	15,5	- 44	-266	-873
CH Sveitsi - Schweiz - Switzerland	32	318	1,1	- 14	38	339	1,2	- 8	+6	+21
IS Islanti - Island - Iceland	2	9	0,0	- 6	1	17	0,1	- 51	-1	+8
NO Norja - Norge - Norway	158	625	2,2	- 46	99	854	3,0	- 39	-59	+229
RU Venäjä - Ryssland - Russia	548	4 123	14,8	- 43	298	2 641	9,2	- 48	-250	-1 482
TR Turkki - Turkiet - Turkey	19	169	0,6	- 28	33	303	1,1	- 30	+13	+134
UA Ukraina - Ukraine	2	31	0,1	- 16	27	201	0,7	- 54	+25	+170
Pohjois-Afrikka - Nordafrika - North Africa	3	36	0,1	- 41	25	317	1,1	- 31	+22	+281
EG Egypti - Egypten - Egypt	1	16	0,1	- 12	9	155	0,5	- 9	+8	+139
MA Marokko - Marocko - Morocco	1	13	0,0	- 41	5	56	0,2	- 67	+5	+43
Muut Afrikan maat - Övr. Afrika - Rest of Africa	10	121	0,4	- 59	28	363	1,3	- 41	+18	+242
ZA Etelä-Afrikka - Sydafrika - South Africa	4	50	0,2	- 23	17	156	0,5	- 50	+13	+105
Lähi- ja Keski-Itä - Mellersta Östern - Middle East	13	113	0,4	+ 21	79	763	2,6	- 57	+67	+650
AE Arabiemiirik. - Arabemiraten - Arab Emirates	0	4	0,0	- 47	22	192	0,7	- 59	+21	+188
IL Israel	10	65	0,2	+ 2	13	111	0,4	- 3	+3	+46
IR Iran	0	2	0,0	+ 46	5	42	0,1	- 57	+5	+40
SA Saudi-Arabia - Saudiarabien - Saudi Arabia	1	9	0,0	- 33	18	167	0,6	- 65	+17	+158
Muu Aasia - Övr. Asien - Rest of Asia	510	4 411	15,8	- 31	329	3 411	11,8	- 23	-181	-1 000
CN Kiina - Kina - China	299	2 311	8,3	- 19	104	1 279	4,4	- 10	-195	-1 032
HK Hongkong - Hong Kong	5	41	0,1	- 20	7	151	0,5	- 23	+2	+111
ID Indonesia - Indonesien - Indonesia	7	55	0,2	- 43	6	53	0,2	- 45	-0	-1
IN Intia - Indien - India	15	134	0,5	- 13	39	276	1,0	- 22	+24	+143
JP Japani - Japan	53	578	2,1	- 34	55	476	1,7	- 43	+2	-102
KR Etelä-Korea - Syd-korea - South Korea	29	386	1,4	- 64	35	365	1,3	- 8	+6	-21
KZ Kazakstan - Kazachstan - Kazakhstan	25	168	0,6	- 54	15	185	0,6	- 28	-10	+17
MY Malesia - Malaysia	14	158	0,6	- 17	11	71	0,2	- 45	-3	-87
PH Filippiinit - Filippiinerna - Philippines	3	27	0,1	- 12	7	54	0,2	- 14	+5	+27
SG Singapore	4	65	0,2	- 1	19	153	0,5	- 3	+15	+88
TH Thaimaa - Thailand	16	153	0,5	- 23	8	66	0,2	- 39	-8	-87
TW Taiwan	19	175	0,6	- 40	8	138	0,5	- 14	-11	-37
Pohjois-Amerikka - Nordamerika - North America	134	1 194	4,3	- 29	215	2 006	7,0	- 40	+81	+813
CA Kanada - Canada	23	218	0,8	- 47	39	259	0,9	- 7	+16	+41
US USA	111	976	3,5	- 23	176	1 744	6,1	- 43	+66	+769
Väli-Amerikka - Mellanamerika - Middle America	16	160	0,6	- 55	17	134	0,5	- 36	+1	-26
MX Meksiko - Mexico	9	87	0,3	- 53	11	73	0,3	- 37	+2	-13
Etelä-Amerikka - Sydamerika - South America	54	512	1,8	- 35	51	701	2,4	- 18	-3	+189
AR Argentina - Argentina	2	16	0,1	- 59	5	41	0,1	- 39	+3	+25
BR Brasilia - Brasilien - Brazil	25	307	1,1	- 26	29	401	1,4	- 4	+4	+94
CL Chile	16	77	0,3	- 57	8	83	0,3	- 16	-8	+6
CO Kolumbia - Colombia	2	17	0,1	- 55	4	37	0,1	- 30	+2	+21
Oseania - Oceanien - Oceania	4	150	0,5	- 65	27	259	0,9	- 39	+22	+108
AU Australia - Australien - Australia	3	137	0,5	- 66	22	198	0,7	- 48	+18	+60



Tavaroiden ulkomaankaupan kuukausikatsaus
Månadsöversikt över utrikeshandel med varor
Monthly Survey on the foreign trade of goods
2009:K08
2.11.2009

Tiedustelut - Förfrågningar - Inquiries:

Kari Tähtivaara p. 020 492 1844
Matti Heiniemi p. 020 492 1845
Sähköposti: etunimi.sukunimi@tulli.fi

Syyskuun 2009 tavaroiden ulkomaankaupan ennakkotietojen ja kuukausikatsauksen julkaisupäivät ovat seuraavat:

Ennakkotiedot 2009:E09 9.11.2009
Kuukausikatsaus 2009:K09 2.12.2009

Kaikki katsaukset ovat ilmaiseksi luettavissa Tullin Internet-sivuilla <http://www.tulli.fi/>

Internet-sivuiltamme löytyvät myös käsikirja ulkomaankaupan tilastointiperiaatteista, Intrastat-opas sekä kunkin tilastokatsauksen laatuseloste.

Tarkempia maa- ja tavarakohtaisia tietoja on saatavissa maksutta ulkomaankauppätietojen jakelujärjestelmästä (ULJAS) <http://uljas.tulli.fi/>

ISSN 1795-5165 = Suomen virallinen tilasto (painojulkaisu)
ISSN 1796-0479 = Suomen virallinen tilasto (pdf)
ISSN 1796-8593 = Tavaroiden ulkomaankaupan kuukausikatsaus (painojulkaisu)
ISSN 1796-8585 = Tavaroiden ulkomaankaupan kuukausikatsaus (pdf)

Yhteystiedot:

Tullihallitus
Tilastoyksikkö

Erottajankatu 15-17 A
PL 512
00101 Helsinki

Vaihe (09) 6141
Telefax 020 492 1860
Sähköposti: tilastot@tulli.fi

Tilastopalvelu
020 690 603

Kontaktuppgifter:

Tullstyrelsen
Statistikenheten

Skilnadsgatan 15-17 A
PB 512
00101 Helsingfors

Växel (09) 6141
Telefax 020 492 1860
E-post: statistik@tulli.fi

Statistikservice
020 690 603

Contact information:

National Board of Customs
Statistics Unit

Erottajankatu 15-17 A
P.O.Box 512
FI-00101 Helsinki

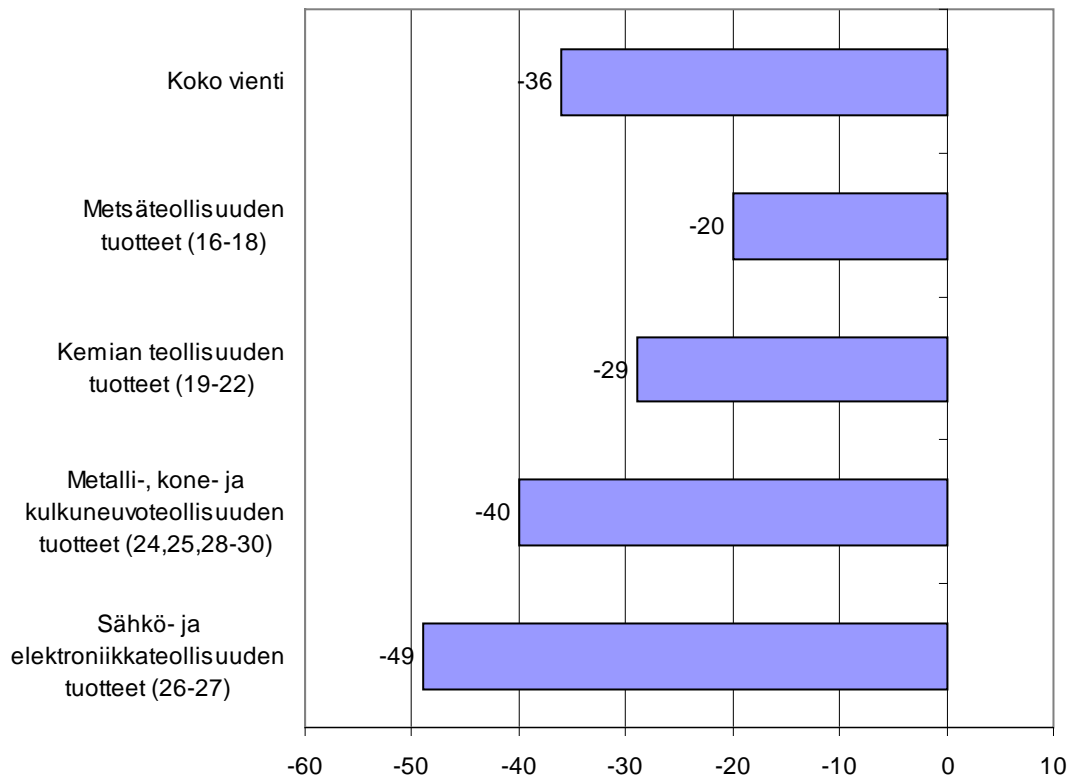
Phone internat. + 358 9 6141
Fax + 358 20 492 1860
E-mail: statistics@tulli.fi

Statistics service
+ 358 20 690 603

Tavaroiden ulkomaankaupan kuukausikatsaus
Månadsöversikt över utrikeshandel med varor
Monthly Survey on the foreign trade of goods

2009
Syyskuu
September
September

Kuvio 1. Viennin arvon muutos tuoteluokittain (CPA) syyskuu 2009/2008, %



Helsinki 2.12.2009. Julkaistavissa klo 9.00.

Tietoja lainattaessa lähteenä mainittava Tullihallitus.

Uppgifterna får lånas med uppgivande av Tullstyrelsen som källa.

Quoting is encouraged provided National Board of Customs is acknowledged as the source.

JALOSTUSTUONTI PAINOI SYYSKUUN KAUPPATASEEN ALIJÄÄMÄISEKSI

Metsäteollisuuden viennin lasku hidastunut

Suomen kauppataase jäi syyskuussa Tullihallituksen ulkomaankauppatilastojen mukaan 272 milj. euroa alijäämäiseksi. Alijäämä johtui lähes 350 milj. euron arvoisesta teräsputkitoimituksesta, joka tuotiin Suomeen jalostettavaksi. Koko tuonnin arvo oli syyskuussa runsaat 3,9 miljardia euroa, eli 29 % vähemmän kuin vuosi sitten. Viennin arvo supistui viimevuotisesta yli kolmanneksen ja jäi vajaaseen 3,7 miljardiin euroon. Kauppataaseeseen kertyi syyskuun vajeesta huolimatta tammi-syyskuussa yli puoli miljardia euroa ylijäämää.

Useimpien tärkeiden tuoteluokkien vienti supistui selvästi syyskuussa. Autojen ja puhelinlaitteiden vienti jäi kolmannekseen viimevuotisesta. Öljytuotteiden vienti putosi miltei puoleen ja koneiden sekä metallien vienti kolmanneksen. Metsäteollisuuden, lääkkeiden, muovien ja kemian perusteollisuuden viennissä pudotus jäi viidennekseen.

Kestokulutustavaroiden tuonti jäi puoleen viime vuoden syyskuuhun verrattuna. Myös investointitavaroiden ja energian tuonnin arvo supistui yli kolmanneksen. Raaka-aineiden ja tuotantohyödykkeiden tuonti supistui vain viidenneksen putkitoimituksen ansiosta.

Saksa oli syyskuussa tärkein vientimaa ennen Ruotsia ja selvästi näitä kahta pienemmäksi pudonnutta Venäjää. Tuonnissa Venäjä nousi putkitoimitusten vuoksi selvästi suurimmaksi kauppakumppaniksi. Saksa oli yhtä selvästi toiseksi tärkein ennen Ruotsia ja Kiinaa. Tammi-syyskuussa kauppa EU-maiden kanssa on supistunut vähemmän kuin ulkokauppa, joten EU:n osuus kauppavaihdosta on hieman kasvanut.

Kokonaiskehitys-Totalutvecklingen-Total development (milj. euroa, e million)

	Syyskuu September		Muutos Ändring Change %	Tammi-syyskuu Januari-september January-September		Muutos Ändring Change %
	2008	2009		2008	2009	
Tuonti/Import/Imports (cif)	5 591	3 944	- 29	48 241	31 876	- 34
Vienti/Export/Exports (fob)	5 715	3 672	- 36	50 769	32 413	- 36
Tase/Balans/Balance	+ 124	- 272		+ 2 528	+ 537	

Sähköteknisen teollisuuden vienti putosi syyskuussa puoleen viimevuotiseen verrattuna. Matkapuhelimien viennin arvo ja vietyjen puhelimien määrä jäi kolmannekseen vuoden takaisesta. Sähkömoottoreita ja –generaattoreita vietiin 14 % viimevuotista vähemmän. Sähkömuuttajien vienti supistui runsaan neljänneksen ja sähkökytkentälaitteiden vienti kolmanneksen. Tammi-syyskuussa sähköteknisen teollisuuden vienti on supistunut 38 %.

Sekä koneiden ja laitteiden että metallien perusteollisuuden tuotteiden vienti väheni syyskuussa hieman yli kolmanneksen. Maansiirto- ja porauskoneiden vienti putosi puoleen ja nosto- ja lastauskoneiden vienti 43 %. Paperiteollisuuskoneiden vienti sen sijaan lisääntyi yli kolmanneksen Saksaan suuntautuneen konetoimituksen ansiosta. Metallivienti supistui pääasiassa hintojen laskun vuoksi, mutta myös vientimäärät laskivat hieman. Venäjälle suuntautunut henkilöautovienti putosi kymmenesosaan vuoden takaisesta.

Kemian teollisuuden viennin arvo jäi 29 % viimevuotista pienemmäksi. Syynä heikkoon kehitykseen oli lähes puoleen pudonnut öljytuotteiden vienti. Useimpien muiden tärkeiden kemiallisten tuotteiden vienti supistui viidenneksen. Myös metsäteollisuuden vienti väheni viidenneksen.

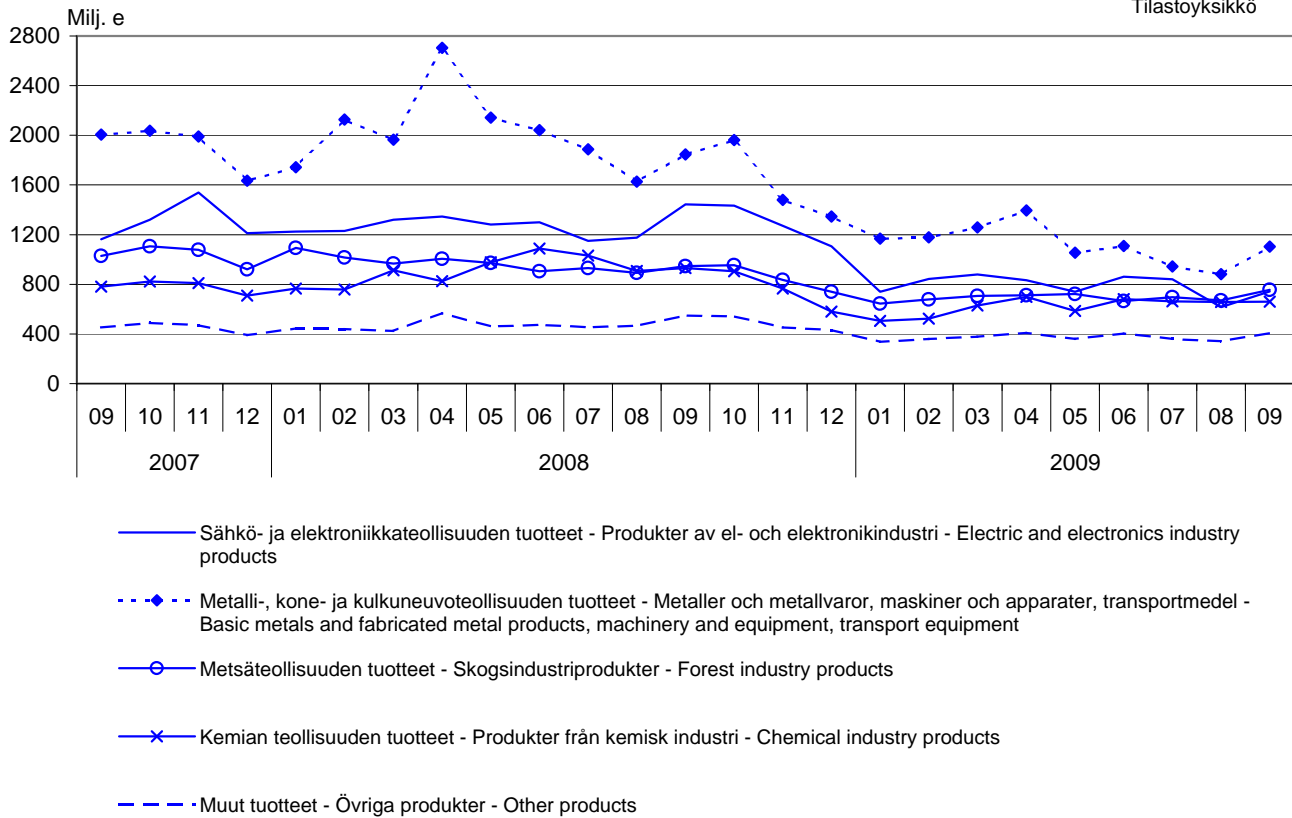
Yli 60 % vähentynyt henkilöautojen tuonti painoi kestokulutustavaroiden tuonnin arvon puoleen viimevuotisesta. Investointitavaroita tuotiin syyskuussa 41 % vähemmän kuin vuotta aikaisemmin; jyrkimmässä laskussa oli puhelin- ja radiolaitteiden tuonti. Energiatuotteiden tuonnin arvo supistui kolmanneksen. Raakaöljyn tuonnissa oli tosin vain neljänneksen pudotus, mutta muu energiatuonti väheni selvästi enemmän. Raaka-aineiden ja tuotantohyödykkeiden tuonti väheni viidenneksen, mutta ryhmän tuonti kehittyi hyvin epätaisisesti. Metallien perusteollisuuden tuonti kasvoi putkitoimituksen ansiosta lähes kahdella kolmanneksella, ja elintarviketuontikin pysytteli lähes viimevuotisella tasolla. Sen sijaan raakapuun ja malmirikasteiden tuonnin arvo jäi neljäsosaan vuoden takaisesta.

Kuvio 2. Vienti tuoteluokittain (CPA) 2007-2009

Figur 2. Exporten fördelad enligt produkter efter näringsgren

Figure 2. Exports by Products by Activity

Tullihallitus
Tilastoyksikkö

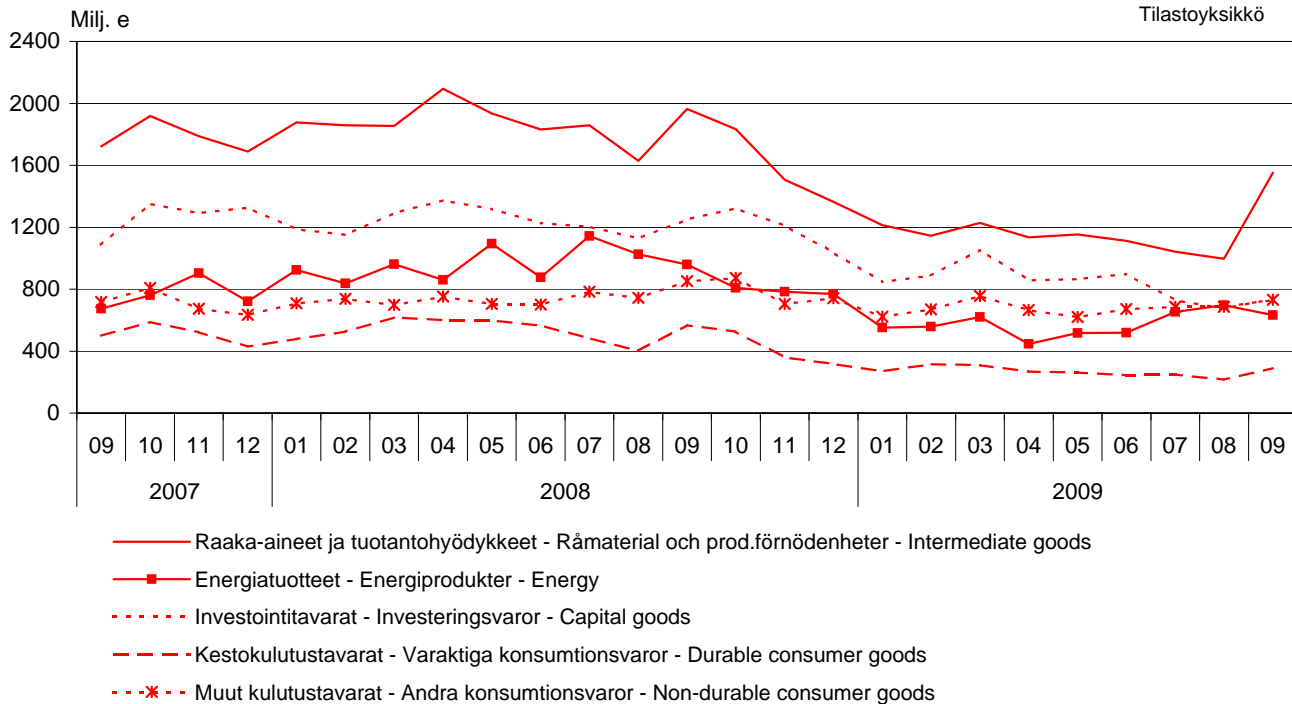


Kuvio 3. Tuonti käyttötarkoituksen mukaan 2007-2009

Figur 3. Importen fördelad efter varornas huvudsakliga användning

Figure 3. Imports by main use of goods

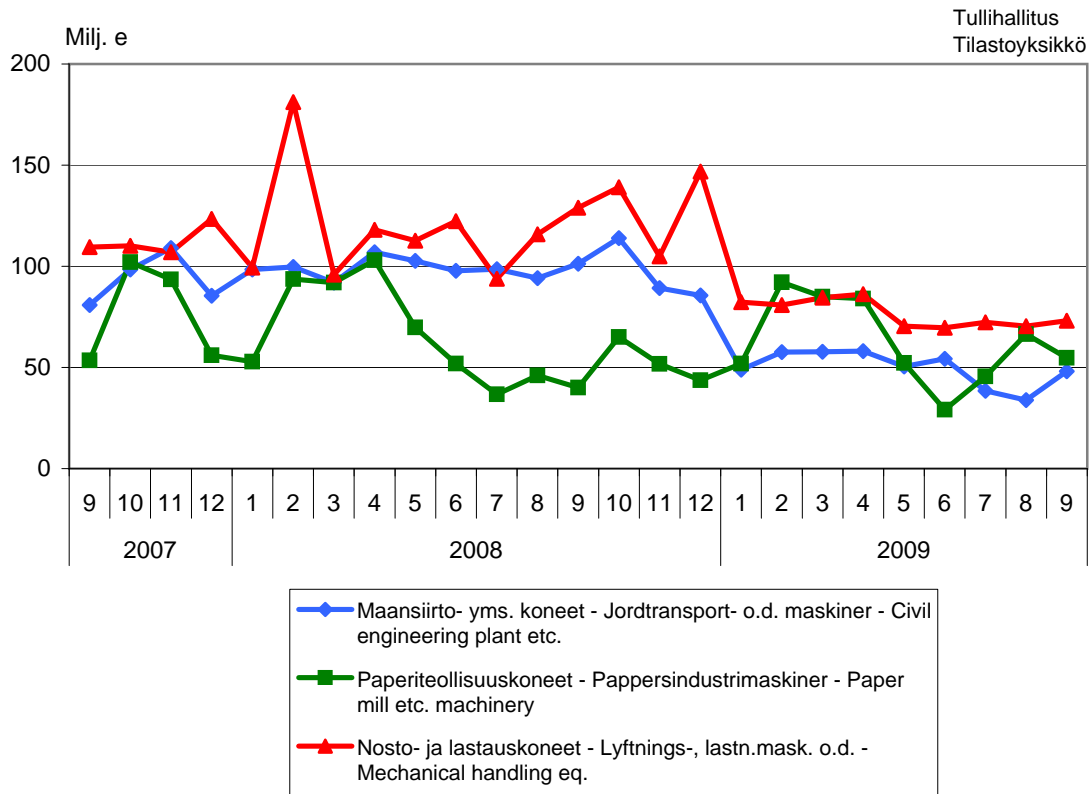
Tullihallitus
Tilastoyksikkö



Kuvio 4. Koneiden ja laitteiden vienti 2007-2009 (SITC 723, 725 ja 744)

Figur 4. Exporten och importen av maskiner och apparater

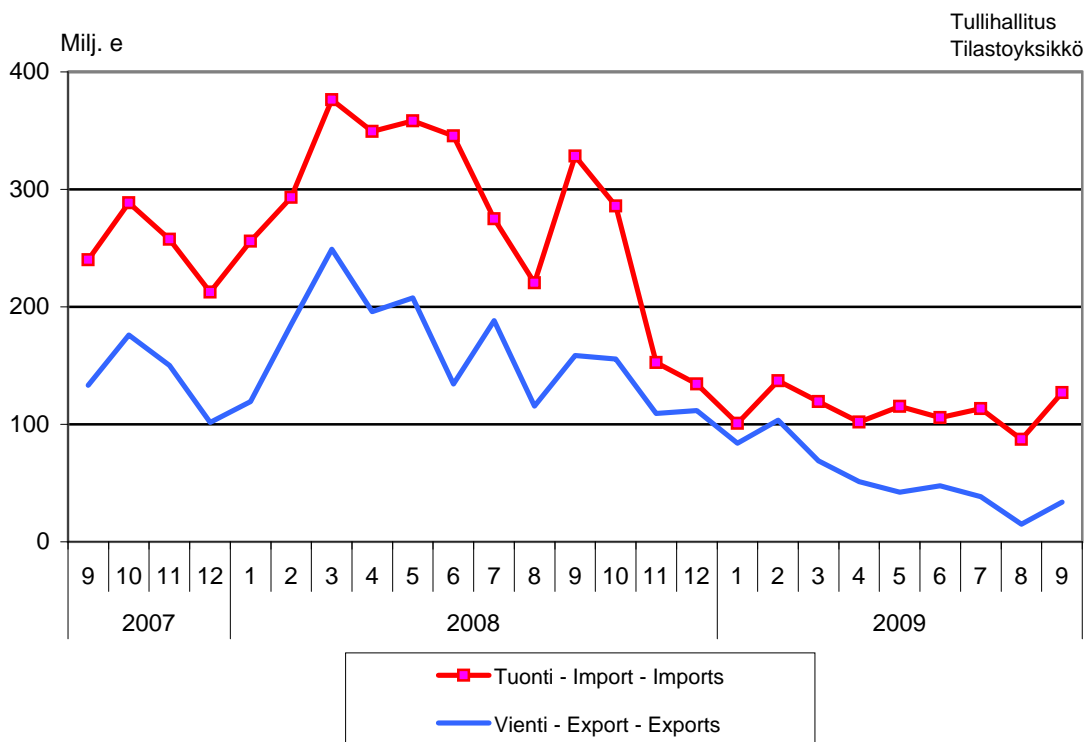
Figure 4. Exports and imports of machinery and equipment



Kuvio 5. Henkilöautojen vienti ja tuonti 2007-2009 (SITC 7812)

Figur 5. Exporten och importen av personbilar

Figure 5. Exports and imports of passenger motor vehicles



Taulu 1. Tuonti ja vienti SITC:n mukaan
Tabell 1. Importen och exporten enligt SITC
Table 1. Imports and exports by SITC

SITC	Tuonti - Import 2009				Vienti - Export 2009			
	Syyskuu September	Tammi-syyskuu Januari-september	osuus andel share %	muutos ändr. change %	Syyskuu September	Tammi-syyskuu Januari-september	osuus andel share %	muutos ändr. change %
	arvo värde value milj. e	arvo värde value milj. e	arvo värde value milj. e	muutos ändr. change %	arvo värde value milj. e	arvo värde value milj. e	osuus andel share %	muutos ändr. change %
	3 944	31 876	100,0	- 34	3 672	32 413	100,0	- 36
	Koko tuonti/vienti - Totalimport/export							
0	Elintarvikkeet ja elävät eläimet - Livsmedel och levande djur - Food and live animals							
02	212	1 932	6,1	+ 1	86	743	2,3	- 18
	Maitotaloustuotteet ja munat - Mjölkhushållningsprodukter och ägg - Dairy products and birds' eggs							
05	21	201	0,6	+ 2	30	258	0,8	- 11
	Hedelmät ja kasvikset - Frukter och köksväxter							
	Vegetables and fruit							
1	45	505	1,6	- 1	2	26	0,1	- 28
	Juomat ja tupakka - Drycker och tobak							
	Beverages and tobacco							
2	35	325	1,0	- 12	12	98	0,3	- 6
	Raaka-aineet, pl. polttoaineet - Råvaror utom bränslen							
	Crude materials, inedible, except fuels							
212	237	1 838	5,8	- 56	194	1 499	4,6	- 41
	Turkinahat, valmistamattomat - Pälskinn, oberedda							
	Furskins, raw							
24	1	57	0,2	- 25	12	165	0,5	- 33
	Puutavara ja korkki - Trävaror och kork							
	Cork and wood							
248	41	328	1,0	- 66	97	723	2,2	- 28
	Sahattu ja höylätty puutavara - Sägade och hyvlade trävaror - Wood, simply worked							
25	9	76	0,2	- 30	89	643	2,0	- 30
	Paperimassa - Pappersmassa							
	Pulp and waste paper							
28	8	95	0,3	- 47	50	371	1,1	- 56
	Malmi ja metalliromu - Malmer och skrot av metaller							
	Metalliferous ores and metal scrap							
3	146	1 010	3,2	- 60	23	127	0,4	- 39
	Poltto- ja voiteluaineet, sähkövirta - Bränslen, smörjmedel, elström - Mineral fuels etc							
33	633	5 143	16,1	- 41	217	2 002	6,2	- 44
	Kivennäisöljyt ja kivennäisöljytuotteet - Mineraloljor och mineraloljeprodukter - Petroleum and products							
4	487	3 739	11,7	- 45	213	1 909	5,9	- 45
	Eläin- ja kasviöljyt ja -rasvat - Animaliska och vegetabiliska oljor och fetter - Animal, vegetable oil, fat							
5	18	104	0,3	+ 27	3	26	0,1	- 32
	Kemialliset aineet ja tuotteet - Kemiska ämnen och produkter - Chemicals and related products, nes							
51+52	437	3 753	11,8	- 25	397	3 367	10,4	- 19
	Orgaaniset ja epäorgaaniset kemialliset aineet - Organiska och oorganiska kemiska ämnen - Organic and inorganic chemicals							
54	106	793	2,5	- 42	107	917	2,8	- 26
	Lääkevalmisteet ja farmaseuttiset tuotteet - Medicinska och farmaceutiska produkter - Medicinal, pharm. products							
57+58	126	1 199	3,8	- 4	59	621	1,9	+ 7
	Muovit, valmistamattomat ja valmistetut - Plaster, oarbetade och bearbetade - Plastics in primary and non-primary forms							
6	91	722	2,3	- 33	129	983	3,0	- 20
	Valmistetut tavarat valmistusaineen mukaan - Bearbetade varor enligt materialet - Basic manufactures							
63	760	3 956	12,4	- 35	1 127	9 137	28,2	- 37
	Puu- ja korkkituotteet, pl. huonekalut - Produkter av trä och kork utom möbler - Wood and cork manufactures							
634	17	148	0,5	- 33	57	424	1,3	- 44
	Vaneri, lastu- ja kuitulevy yms. - Kryssfananer, spån- och fiberskivor o.d. - Plywood, particle board etc							
64	10	88	0,3	- 34	37	282	0,9	- 50
	Paperi ja pahvi sekä tuotteet niistä - Papper, papp och produkter därav - Paper, paperboard and articles thereof							
65	48	394	1,2	- 18	548	4 695	14,5	- 22
	Tekstiilituotteet, pl. vaatteet - Textilprodukter utom kläder - Textile yarn, fabrics, made up articles, etc							
67	40	337	1,1	- 25	23	201	0,6	- 24
	Rauta ja teräs - Järn och stål							
68	443	1 278	4,0	- 32	229	1 574	4,9	- 58
	Muut metallit - Andra metaller							
	Non-ferrous metals							
69	51	388	1,2	- 64	132	1 096	3,4	- 46
	Tuotteet epäjalosta metallista - Arbeten av oädla metaller - Manufactures of metals, nes							
7	85	783	2,5	- 33	60	574	1,8	- 30
	Koneet, laitteet ja kuljetusvälineet - Maskiner, apparater och transportmedel - Machinery, transport equipmt							
71	1 056	10 438	32,7	- 38	1 318	13 122	40,5	- 40
	Voimakoneet ja moottorit - Kraftmaskiner och motorer							
	Power generating machinery and equipment							
72	46	631	2,0	- 30	193	1 806	5,6	- 2
	Eri toimialojen erikoiskoneet - Maskiner för särskilda industrier - Machinery for special industries							
74	79	803	2,5	- 39	253	2 205	6,8	- 35
	Yleiskäyttöiset teoll. koneet ja laitteet - Industri maskiner för allmänt bruk - General industrl machy, nes							
75	155	1 536	4,8	- 32	210	1 995	6,2	- 27
	Toimistokoneet ja atk-laitteet - Kontorsmaskiner och adb-maskiner - Office machines and adp machines							
76	97	763	2,4	- 21	36	246	0,8	- 34
	Puhelin-, radio-, tv- yms. -laitteet - Telefon-, radio-tv- o.d. -apparater - Telecom, sound recording equipment							
77	217	2 046	6,4	- 43	317	3 373	10,4	- 51
	Muut sähkökoneet ja -laitteet - Andra elektriska maskiner och apparater - Electric machinery, nes and parts							
78	203	1 875	5,9	- 31	189	1 783	5,5	- 26
	Moottoriajoneuvot - Motorfordor							
79	218	1 916	6,0	- 56	95	993	3,1	- 60
	Muut kuljetusvälineet - Andra transportmedel							
	Other transport equipment							
793	26	702	2,2	+ 54	12	582	1,8	- 64
	Laivat, veneet ja muut uivat rakenteet - Fartyg, båtar och annan flytande materiel - Ships and boats etc							
8	1	33	0,1	- 69	5	487	1,5	- 67
	Erinäiset valmiit tavarat - Diverse färdiga varor							
	Miscellaneous manufactured articles							
82	430	3 445	10,8	- 14	259	1 992	6,1	- 19
	Huonekalut - Möbler							
	Furniture and parts thereof							
84	34	325	1,0	- 25	9	103	0,3	- 45
	Vaatteet - Kläder							
	Articles of apparel and clothing accessories							
85	121	957	3,0	- 8	30	163	0,5	- 16
	Jalkineet - Skor							
	Footwear							
87	22	205	0,6	- 10	10	60	0,2	- 15
	Kojeeet, mittarit yms. - Instrumentmätare o.d							
	Instruments and apparatuses, nes							
9	64	550	1,7	- 11	105	849	2,6	- 7
	Muut tavarat - Övriga varor							
	Goods not classified elsewhere							
	127	943	3,0	- 19	60	425	1,3	- 18

Taulu 2. Vienti tuoteluokittain (CPA2008)

Tabell 2. Exporten fördelad enligt produkter efter näringsgren (CPA2008)

Table 2. Exports by Products by Activity (CPA2008)

Tuoteluokka - Produkter efter näringsgren - Products by Activity	Syyskuu - September 2009			Tammi-syyskuu 2009 Januari-september 2009		
	arvo värde value milj. e	osuus andel share %	muutos ändr. change %	arvo värde value milj. e	osuus andel share %	muutos ändr. change %
Koko vienti - Totalexport - Total exports	3 672	100,0	- 36	32 413	100,0	- 36
A Maa-, metsä- ja kalataloustuotteet - Jordbruks-, skogs- och fiskeriprodukter - Products of agriculture, forestry and fishing	27	0,7	- 39	291	0,9	- 35
B Kaivostoiminnan ja louhinnan tuotteet - Produkter från gruvdrift och utvinning av mineral - Products from mining and quarrying	8	0,2	- 46	106	0,3	- 1
061 Raakaöljy - Råpetroleum - Crude petroleum	0	0,0	- 80	39	0,1	>999
C Teollisuustuotteet - Tillverkade varor - Manufactured goods	3 543	96,5	- 36	31 281	96,5	- 36
10-12 Elintarvikkeet, juomat ja tupakka - Livsmedel, drycker och tobak - Food, beverages and tobacco	94	2,5	- 15	815	2,5	- 13
13-15 Tekstiilit, vaatteet, nahka ja nahkatuotteet - Textilier, kläder, läder och lädervaror - Textiles, clothes, leather and leather products	67	1,8	- 21	458	1,4	- 19
16-18 Metsäteollisuuden tuotteet - Skogsindustriprodukter - Forest industry products	756	20,6	- 20	6 251	19,3	- 28
16 Sahatavara ja puutuotteet - Sågvaror och varor av trä - Wood and wood products	159	4,3	- 21	1 190	3,7	- 36
17 Paperi, paperi- ja kartonkituotteet, paperimassa - Papper, pappers- och pappvaror, massa - Paper, paper and paperboard products, pulp	597	16,3	- 20	5 058	15,6	- 26
19-22 Kemian teollisuuden tuotteet - Produkter från kemisk industri - Chemical industry products	660	18,0	- 29	5 602	17,3	- 32
19 Koksi ja öljytuotteet - Stenkols- och petroleumprodukter - Coke and petroleum products	213	5,8	- 43	1 873	5,8	- 46
20 Kemikaalit ja kemialliset tuotteet - Kemikalier och kemiska produkter - Chemicals and chemical products	277	7,5	- 20	2 274	7,0	- 26
21 Lääkeaineet ja lääkkeet - Farmaceutiska produkter och läkemedel - Pharmaceutical products and pharmaceutical preparations	67	1,8	- 19	684	2,1	+ 8
22 Kumi- ja muovituotteet - Gummi- och plastvaror - Rubber and plastic products	102	2,8	- 19	772	2,4	- 24
23 Muut ei-metalliset mineraalituotteet - Andra icke-metalliska mineraliska produkter - Other non-metallic mineral products	47	1,3	- 30	376	1,2	- 33
24-25 Metallit ja metallituotteet - Metaller och metallvaror - Metal and metal products	457	12,4	- 34	3 513	10,8	- 49
24 Metallit - Metaller - Basic metals	374	10,2	- 35	2 753	8,5	- 53
25 Metallituotteet (pl. koneet ja laitteet) - Metallvaror (exkl. maskiner och appar.) - Fabricated metal products (excl. machinery and equip.)	83	2,3	- 28	759	2,3	- 27
26-27 Sähkö- ja elektroniikkateollisuuden tuotteet - Produkter av el- och elektronikindustri - Electric and electronics industry products	743	20,2	- 49	7 094	21,9	- 38
26 Tietokoneet, elektroniset ja optiset laitteet - Datorer, elektronikvaror och optik - Computers, electronic and optical products	459	12,5	- 56	4 449	13,7	- 47
263 Viestintälaitteet - Kommunikationsutrustning - Communication equip.	295	8,0	- 65	3 232	10,0	- 52
27 Sähkölaitteet - Elapparater - Electrical equipment	284	7,7	- 28	2 645	8,2	- 15
28 Koneet ja laitteet - Maskiner och app. - Machinery and equip.	533	14,5	- 35	4 938	15,2	- 30
29-30 Kulkuneuvot - Transportmedel - Transport equipment	114	3,1	- 66	1 644	5,1	- 60
29 Moottoriajoneuvot - Motorfordon - Motor vehicles	95	2,6	- 67	971	3,0	- 61
30 Muut kulkuneuvot - Andra transportmedel - Other transport equipment	19	0,5	- 55	672	2,1	- 60
31-33 Muut teollisuustuotteet - Övriga tillverkade varor - Other manufactured goods	72	2,0	- 9	591	1,8	- 5
D Sähkö, kaasua, lämpö, jäähdytys - El, gas, värme, kyla - Electricity, gas, steam, air conditioning 1)	3	0,1	- 92	80	0,2	- 1
E-X Muut tuotteet - Övriga produkter - Other products	92	2,5	- 20	654	2,0	- 33

1) Maakaasu B 062 - Naturgas B 062 - Natural gas B 062

Taulu 3. Tuonti tuoteluokittain (CPA2008)

Tabell 3. Importen fördelad enligt produkter efter näringsgren (CPA2008)

Table 3. Imports by Products by Activity (CPA2008)

Tuoteluokka - Produkter efter näringsgren - Products by Activity	Syyskuu - September 2009			Tammi-syyskuu 2009 Januari-september 2009		
	arvo värde value milj. e	osuus andel share %	muutos ändr. change %	arvo värde value milj. e	osuus andel share %	muutos ändr. change %
Koko tuonti - Totalimport - Total imports	3 944	100,0	- 29	31 876	100,0	- 34
A Maa-, metsä- ja kalataloustuotteet - Jordbruks-, skogs- och fiskeriprodukter - Products of agriculture, forestry and fishing	81	2,1	- 52	854	2,7	- 43
B Kaivostoiminnan ja louhinnan tuotteet - Produkter från gruvdrift och utvinning av mineral - Products from mining and quarrying	514	13,0	- 45	4 263	13,4	- 42
061 Raakaöljy - Råpetroleum - Crude petroleum	341	8,7	- 25	2 581	8,1	- 44
C Teollisuustuotteet - Tillverkade varor - Manufactured goods	3 078	78,0	- 27	24 842	77,9	- 32
10-12 Elintarvikkeet, juomat ja tupakka - Livsmedel, drycker och tobak - Food, beverages and tobacco	229	5,8	- 6	1 951	6,1	- 2
13-15 Tekstiilit, vaatteet, nahka ja nahkatuotteet - Textilier, kläder, läder och lädervaror - Textiles, clothes, leather and leather products	186	4,7	- 19	1 537	4,8	- 13
16-18 Metsäteollisuuden tuotteet - Skogsindustriprodukter - Forest industry products	99	2,5	- 24	835	2,6	- 28
16 Sahatavara ja puutuotteet - Sågvaror och varor av trä - Wood and wood products	41	1,0	- 28	332	1,0	- 33
17 Paperi, paperi- ja kartonkituotteet, paperimassa - Papper, pappers- och pappvaror, massa - Paper, paper and paperboard products, pulp	57	1,4	- 21	497	1,6	- 25
19-22 Kemian teollisuuden tuotteet - Produkter från kemisk industri - Chemical industry products	675	17,1	- 30	5 666	17,8	- 31
19 Koksi ja öljytuotteet - Stenkols- och petroleumprodukter - Coke and petroleum products	165	4,2	- 40	1 256	3,9	- 49
20 Kemikaalit ja kemialliset tuotteet - Kemikalier och kemiska produkter - Chemicals and chemical products	286	7,3	- 26	2 380	7,5	- 31
21 Lääkeaineet ja lääkkeet - Farmaceutiska produkter och läkemedel - Pharmaceutical products and pharmaceutical preparations	126	3,2	- 31	1 219	3,8	- 5
22 Kumi- ja muovituotteet - Gummi- och plastvaror - Rubber and plastic products	98	2,5	- 14	810	2,5	- 19
23 Muut ei-metalliset mineraalituotteet - Andra icke-metalliska mineraliska produkter - Other non-metallic mineral products	41	1,0	- 29	356	1,1	- 29
24-25 Metallit ja metallituotteet - Metaller och metallvaror - Metal and metal products	599	15,2	+ 32	2 619	8,2	- 41
24 Metallit - Metaller - Basic metals	505	12,8	+ 62	1 744	5,5	- 44
25 Metallituotteet (pl. koneet ja laitteet) - Metallvaror (exkl. maskiner och appar.) - Fabricated metal products (excl. machinery and equip.)	94	2,4	- 35	875	2,7	- 31
26-27 Sähkö- ja elektroniikkateollisuuden tuotteet - Produkter av el- och elektronikindustri - Electric and electronics industry products	584	14,8	- 39	5 261	16,5	- 34
26 Tietokoneet, elektroniset ja optiset laitteet - Datorer, elektronikvaror och optik - Computers, electronic and optical products	413	10,5	- 41	3 735	11,7	- 36
263 Viestintälaitteet - Kommunikationsutrustning - Communication equip.	148	3,8	- 53	1 545	4,8	- 45
27 Sähkölaitteet - Elapparater - Electrical equipment	170	4,3	- 35	1 526	4,8	- 30
28 Koneet ja laitteet - Maskiner och app. - Machinery and equip.	285	7,2	- 42	2 912	9,1	- 35
29-30 Kulkuneuvot - Transportmedel - Transport equipment	269	6,8	- 50	2 811	8,8	- 45
29 Moottoriajoneuvot - Motorfordon - Motor vehicles	229	5,8	- 54	1 913	6,0	- 56
30 Muut kulkuneuvot - Andra transportmedel - Other transport equipment	40	1,0	+ 1	898	2,8	+ 23
31-33 Muut teollisuustuotteet - Övriga tillverkade varor - Other manufactured goods	110	2,8	- 9	893	2,8	- 12
D Sähkö, kaasua, lämpö, jäähdytys - El, gas, värme, kyla - Electricity, gas, steam, air conditioning 1)	40	1,0	- 27	346	1,1	- 28
E-X Muut tuotteet - Övriga produkter - Other products	232	5,9	- 8	1 571	4,9	- 33

1) Maakaasu B 062 - Naturgas B 062 - Natural gas B 062

Taulu 4. Tuonti ja vienti tavaroiden pääasiallisen käyttötarkoituksen mukaan (perustuu CPA-luokitukseen)
Tabell 4. Importen och exporten fördelad efter varornas huvudsakliga användning (baserar på CPA-klassificering)
Table 4. Imports and exports by main use of goods (based on CPA classification)

	Syyskuu - September 2009			Tammi-syyskuu 2009 Januari-september 2009		
	arvo värde value milj. e	osuus andel share %	muutos ändr. change %	arvo värde value milj. e	osuus andel share %	muutos ändr. change %
Koko tuonti - Totalimport - Total imports	3 944	100,0	- 29	31 876	100,0	- 34
Raaka-aineet ja tuotantohyödykkeet - Råmaterial och prod.förmödenheter - Intermediate goods	1 551	39,3	- 21	10 578	33,2	- 37
Energiatuotteet - Energiprodukter Energy	632	16,0	- 34	5 197	16,3	- 40
Investointitavarat - Investeringsvaror Capital goods	739	18,7	- 41	7 558	23,7	- 32
Kestokulutustavarat - Varaktiga konsumtionsvaror Durable consumer goods	291	7,4	- 49	2 434	7,6	- 50
Muut kulutustavarat ¹ - Andra konsumtionsvaror ¹ Non-durable consumer goods ¹	731	18,5	- 14	6 110	19,2	- 9
Koko vienti - Totalexport - Total exports	3 672	100,0	- 36	32 413	100,0	- 36
Raaka-aineet ja tuotantohyödykkeet - Råmaterial och prod.förmödenheter - Intermediate goods	1 790	48,8	- 25	14 506	44,8	- 35
Energiatuotteet - Energiprodukter Energy	217	5,9	- 47	2 001	6,2	- 44
Investointitavarat - Investeringsvaror Capital goods	1 272	34,6	- 44	12 345	38,1	- 37
Kestokulutustavarat - Varaktiga konsumtionsvaror Durable consumer goods	88	2,4	- 68	1 055	3,3	- 59
Muut kulutustavarat ¹ - Andra konsumtionsvaror ¹ Non-durable consumer goods ¹	304	8,3	- 20	2 506	7,7	- 14

¹ Sisältää myös erittelemättömän kaupan - Innehåller också oklassificerade handeln - Includes also unclassified trade

Vuoden 2009 aikana taulussa 4 käyttötarkoituserityksensä pohjana käytetään edelleen CPA-luokitusta (CPA2002). NACE Rev. 2 -version mukainen taulukko löytyy Tullin Internet-sivuilta kohdasta Ulkomaankauppatilastot - Tilastoja.

Under år 2009 används i tabell 4 fortfarande CPA-klassificering (CPA2002) som grund för klassificeringen enligt användningssyfte. En tabell enligt NACE Rev. 2 -versionen finns på Tullens webbplats under Utrikeshandelsstatistik - Statistik.

In 2009, CPA-classification (CPA2002) will still be used as base for the classification according to use in table 4. A table in accordance with the NACE Rev. 2 -version is obtainable at the Finnish Customs website, under Foreign Trade Statistics - Statistics.

Taulu 5. Vienti toimialoittain (TOL2008)

Tabell 5. Exporten fördelad enligt näringsgrenar (TOL2008)

Table 5. Exports by industries (TOL 2008)

Toimiala - Näringsgren - Branch of industry	Syyskuu - September 2009			Tammi-syyskuu 2009 Januari-september 2009		
	arvo värde value milj. e	osuus andel share %	muutos ändr. change %	arvo värde value milj. e	osuus andel share %	muutos ändr. change %
Koko vienti - Totalexport - Total exports	3 672	100,0	- 36	32 413	100,0	- 36
A Maa-, metsä- ja kalatalous - Jordbruk, skogsbruk och fiske - Agriculture, forestry and fishing	3	0,1	- 9	24	0,1	- 29
B Kaivostoiminta ja louhinta - Gruvdrift och utvinning av mineral - Mining and quarrying	16	0,4	- 43	127	0,4	- 11
C Teollisuus - Tillverkning - Manufacturing	3 201	87,2	- 34	28 084	86,6	- 35
10-12 Elintarvikkeiden, juomien ja tupakan valmistus - Livsmedels-, dryckes- och tobaksvarufremställning - Manufacture of food products, beverages and tobacco	76	2,1	- 16	670	2,1	- 16
13-15 Tekstiilien, vaatteiden, nahan ja nahkatuotteiden valmistus - Tillverkning av textilier, kläder, läder och läderprodukter - Manufacture of textiles, clothes, leather and leather products	46	1,2	- 15	288	0,9	- 21
16-18 Metsäteollisuus - Skogsindustri - Forest industry	768	20,9	- 19	6 283	19,4	- 28
16 Sahatavaran ja puutuotteiden valmistus - Sågvirkes- och trävarutillverkning - Manufacture of wood and wood products	137	3,7	- 22	1 066	3,3	- 35
17 Paperin, paperi- ja kartonkituotteiden sekä paperimassan valmistus - Tillverkning av papper, pappers- och pappvaror samt massa - Manufacture of paper, paper and paperboard products and pulp	611	16,6	- 17	5 070	15,6	- 26
19-22 Kemian teollisuus - Kemisk industri - Chemical industry	577	15,7	- 30	4 978	15,4	- 31
19+21 Koksen ja öljytuotteiden sekä lääkeaineiden ja lääkkeiden valmistus - Tillverkning av stenkols- och petroleumprodukter samt farmaceutiska produkter och läkemedel - Manufacture of coke and petroleum products and pharmaceutical products and preparations	253	6,9	- 38	2 342	7,2	- 38
20 Kemikaalien ja kemiallisten tuotteiden valmistus - Tillverkning av kemikalier och kemiska produkter - Manufacture of chemicals and chemical products	222	6,1	- 19	1 842	5,7	- 23
22 Kumi- ja muovituotteiden valmistus - Tillverkning av gummi- och plastvaror - Manufacture of rubber and plastic products	102	2,8	- 27	794	2,5	- 27
23 Muiden ei-metallisten mineraalituotteiden valmistus - Tillverkning av andra icke-metalliska mineraliska produkter - Manufacture of other non-metallic mineral products	53	1,4	- 31	417	1,3	- 33
24-25 Metall- ja metallituoteteollisuus - Tillverkning av metall och metallvaror - Manufacture of metal and metal products	391	10,7	- 39	2 982	9,2	- 52
24 Metallien jalostus - Metallframställning - Manufacture of basic metals	316	8,6	- 41	2 319	7,2	- 57
25 Metallituotteiden valmistus, pl. koneet ja laitteet - Tillverkning av metallvaror, exkl. maskiner och apparater - Manufacture of fabricated metal products excl. machinery and equip.	75	2,0	- 30	664	2,0	- 29
26-27 Sähkö- ja elektroniikkateollisuus - El- och elektronikindustri - Electric and electronics industry	583	15,9	- 53	5 838	18,0	- 40
26 Tietokoneiden sekä elektronisten ja optisten tuotteiden valmistus - Tillverkning av datorer, elektronikvaror och optik - Manufacture of computers, electronic and optical products	407	11,1	- 58	4 084	12,6	- 47
27 Sähkölaitteiden valmistus - Tillverkning av elapparater - Manufacture of electrical equipment	176	4,8	- 34	1 755	5,4	- 17
28 Koneiden ja laitteiden valmistus - Tillverkning av maskiner och apparater - Manufacture of machinery and equipment	609	16,6	- 24	5 287	16,3	- 23
29-30 Kulkuneuvojen valmistus - Tillverkning av transportmedel - Manufacture of transport equipment	63	1,7	- 44	1 045	3,2	- 55
29 Moottoriajoneuvojen valmistus - Tillverkning av motorfordon - Manufacture of motor vehicles	47	1,3	- 41	533	1,6	- 33
30 Muiden kulkuneuvojen valmistus - Tillverkning av andra transportmedel - Manufacture of other transport equipment	16	0,4	- 51	511	1,6	- 66
31-33 Muiden teollisuustuotteiden valmistus - Annan tillverkning - Other manufacturing	35	1,0	- 27	296	0,9	- 22
D Sähkö-, kaasu- ja lämpöhuolto, jäähdytysliiketoiminta 1) - Försörjning av el, gas, värme och kyla 1) - Electricity, gas, steam and air conditioning supply 1)	3	0,1	- 92	82	0,3	- 3
G Tukku- ja vähittäiskauppa - Parti- och detaljhandel - Wholesale and retail trade	368	10,0	- 41	3 226	10,0	- 41
45 Moottoriajoneuvojen kauppa - Handel med motorfordon - Sale of motor vehicles	35	1,0	- 78	383	1,2	- 73
46 Tukku- ja vähittäiskauppa, pl. moottoriajoneuvot - Partihandel, exkl. motorfordon - Wholesale, excl. motor vehicles	322	8,8	- 26	2 738	8,4	- 29
47 Vähittäiskauppa, pl. moottoriajoneuvot - Detaljhandel, exkl. motorfordon - Retail trade, excl. motor vehicles	11	0,3	- 47	105	0,3	- 42
E, F, H-X Muut toimialat, ml. toimiala tuntematon - Andra näringsgrenar, inkl. näringsgrenen okänd - Other industries, incl. industry unknown	82	2,2	- 60	870	2,7	- 47

1) Maakaasun tukku- ja vähittäiskauppa G 467 - Partihandel av naturgas G 467 - Wholesale of natural gas G 467

Taulu 6. Tuonti toimialoittain (TOL2008)

Tabell 6. Importen fördelad enligt näringsgrenar (TOL2008)

Table 6. Imports by industries (TOL 2008)

Toimiala - Näringsgren - Branch of industry	Syyskuu - September 2009			Tammi-syyskuu 2009 Januari-september 2009		
	arvo värde value milj. e	osuus andel share %	muutos ändr. change %	arvo värde value milj. e	osuus andel share %	muutos ändr. change %
Koko tuonti - Totalimport - Total imports	3 944	100,0	- 29	31 876	100,0	- 34
A Maa-, metsä- ja kalatalous - Jordbruk, skogsbruk och fiske - Agriculture, forestry and fishing	7	0,2	- 1	43	0,1	+ 5
B Kaivostoiminta ja louhintaa - Gruvdrift och utvinning av mineral - Mining and quarrying	3	0,1	- 73	37	0,1	- 52
C Teollisuus - Tillverkning - Manufacturing	1 981	50,2	- 27	14 086	44,2	- 42
10-12 Elintarvikkeiden, juomien ja tupakan valmistus - Livsmedels-, dryckes- och tobaksvarufremställning - Manufacture of food products, beverages and tobacco	103	2,6	- 22	923	2,9	- 12
13-15 Tekstiilien, vaatteiden, nahan ja nahkatuotteiden valmistus - Tillverkning av textilier, kläder, läder och läderprodukter - Manufacture of textiles, clothes, leather and leather products	30	0,8	- 25	265	0,8	- 21
16-18 Metsäteollisuus - Skogsindustri - Forest industry	93	2,4	- 51	826	2,6	- 50
16 Sahatavaran ja puutuotteiden valmistus - Sågvirkes- och trävarutillverkning - Manufacture of wood and wood products	24	0,6	- 30	204	0,6	- 37
17 Paperin, paperi- ja kartonkituotteiden sekä paperimassan valmistus - Tillverkning av papper, pappers- och pappvaror samt massa - Manufacture of paper, paper and paperboard products and pulp	62	1,6	- 58	549	1,7	- 57
19-22 Kemian teollisuus - Kemisk industri - Chemical industry	684	17,3	- 24	5 132	16,1	- 42
19+21 Koksia ja öljytuotteiden sekä lääkeaineiden ja lääkkeiden valmistus - Tillverkning av stenkols- och petroleumprodukter samt farmaceutiska produkter och läkemedel - Manufacture of coke and petroleum products and pharmaceutical products and preparations	487	12,3	- 24	3 633	11,4	- 44
20 Kemikaalien ja kemiallisten tuotteiden valmistus - Tillverkning av kemikalier och kemiska produkter - Manufacture of chemicals and chemical products	133	3,4	- 26	1 022	3,2	- 36
22 Kumi- ja muovituotteiden valmistus - Tillverkning av gummi- och plastvaror - Manufacture of rubber and plastic products	64	1,6	- 22	478	1,5	- 34
23 Muiden ei-metallisten mineraalituotteiden valmistus - Tillverkning av andra icke-metalliska mineraliska produkter - Manufacture of other non-metallic mineral products	31	0,8	- 29	246	0,8	- 38
24-25 Metall- ja metallituoteteollisuus - Tillverkning av metall och metallvaror - Manufacture of metal and metal products	577	14,6	+ 8	2 031	6,4	- 52
24 Metallien jalostus - Metallframställning - Manufacture of basic metals	188	4,8	- 59	1 258	3,9	- 64
25 Metallituotteiden valmistus, pl. koneet ja laitteet - Tillverkning av metallvaror, exkl. maskiner och apparater - Manufacture of fabricated metal products excl. machinery and equip.	389	9,9	+ 398	773	2,4	+ 6
26-27 Sähkö- ja elektroniikkateollisuus - El- och elektronikindustri - Electric and electronics industry	268	6,8	- 48	2 750	8,6	- 40
26 Tietokoneiden sekä elektronisten ja optisten tuotteiden valmistus - Tillverkning av datorer, elektronikvaror och optik - Manufacture of computers, electronic and optical products	192	4,9	- 52	2 047	6,4	- 43
27 Sähkölaitteiden valmistus - Tillverkning av elapparater - Manufacture of electrical equipment	76	1,9	- 34	703	2,2	- 31
28 Koneiden ja laitteiden valmistus - Tillverkning av maskiner och apparater - Manufacture of machinery and equipment	116	2,9	- 50	1 215	3,8	- 40
29-30 Kulkuneuvojen valmistus - Tillverkning av transportmedel - Manufacture of transport equipment	54	1,4	- 29	462	1,5	- 47
29 Moottoriajoneuvojen valmistus - Tillverkning av motorfordon - Manufacture of motor vehicles	39	1,0	- 21	343	1,1	- 41
30 Muiden kulkuneuvojen valmistus - Tillverkning av andra transportmedel - Manufacture of other transport equipment	15	0,4	- 43	119	0,4	- 58
31-33 Muiden teollisuustuotteiden valmistus - Annan tillverkning - Other manufacturing	24	0,6	- 31	235	0,7	- 10
D Sähkö-, kaasu- ja lämpöhuolto, jäähdytysliiketoiminta 1) - Försörjning av el, gas, värme och kyla 1) - Electricity, gas, steam and air conditioning supply 1)	68	1,7	- 25	682	2,1	- 8
G Tukku- ja vähittäiskauppa - Parti- och detaljhandel - Wholesale and retail trade	1 706	43,2	- 31	14 821	46,5	- 27
45 Moottoriajoneuvojen kauppa - Handel med motorfordon - Sale of motor vehicles	260	6,6	- 48	2 111	6,6	- 51
46 Tukku- ja vähittäiskauppa, pl. moottoriajoneuvot - Partihandel, exkl. motorfordon - Wholesale, excl. motor vehicles	1 241	31,5	- 29	10 992	34,5	- 22
47 Vähittäiskauppa, pl. moottoriajoneuvot - Detaljhandel, exkl. motorfordon - Retail trade, excl. motor vehicles	205	5,2	- 14	1 718	5,4	- 11
E, F, H-X Muut toimialat, ml. toimiala tuntematon - Andra näringsgrenar, inkl. näringsgrenen okänd - Other industries, incl. industry unknown	180	4,6	- 38	2 207	6,9	- 23

1) Maakaasun tukku- ja vähittäiskauppa G 467 - Partihandel av naturgas G 467 - Wholesale of natural gas G 467

Taulu 7. Kauppavaihto maaryhmittäin ja maittain
Tabell 7. Handelsomsättningen med ländergrupper och länder
Table 7. Trade by regions and countries

Alkuperä-/määrämaa Ursprungs/bestämmelseland Origin/destination	Tuonti - Import 2009				Vienti - Export 2009				Kauppatase - Balans	
	Syyskuu	Tammi-syyskuu		muutos ändr. change	Syyskuu	Tammi-syyskuu		muutos ändr. change	milj. e	Tammi-syyskuu Januari-september
	September	arvo	osuus		September	arvo	osuus			
	värde	värde	andel	värde	värde	andel				
milj. e	milj. e	%	%	milj. e	milj. e	%	%			
Koko tuonti/vienti - Totalimport/export	3 944	31 876	100,0	- 34	3 672	32 413	100,0	- 36	-272	+537
EU	2 008	17 865	56,0	- 32	2 147	18 436	56,9	- 35	+139	+572
Euroalue - Euro område - Euro zone	1 155	10 614	33,3	- 28	1 192	10 363	32,0	- 32	+37	-251
Ulkokauppa - Externhandeln - External trade	1 936	14 012	44,0	- 36	1 525	13 976	43,1	- 38	-411	-35
Keh.maat - U.länder - Developing countries	632	5 318	16,7	- 33	594	5 580	17,2	- 29	-38	+262
Eurooppa - Europa - Europe	3 078	24 281	76,2	- 34	2 734	23 496	72,5	- 37	-343	-785
EU	2 008	17 865	56,0	- 32	2 147	18 436	56,9	- 35	+139	+572
AT Itävalta - Österrike - Austria	34	297	0,9	- 31	31	239	0,7	- 24	-3	-58
BE Belgia - Belgien - Belgium	80	721	2,3	- 34	101	867	2,7	- 33	+21	+145
BG Bulgaria - Bulgarien - Bulgaria	2	18	0,1	- 33	5	44	0,1	- 34	+2	+26
CY Kypros - Cypren - Cyprus	0	3	0,0	+ 3	5	196	0,6	+ 10	+5	+193
CZ Tšekin tasavalta - Tjeckien - Czech Republic	55	357	1,1	- 24	20	175	0,5	- 35	-36	-182
DE Saksa - Tyskland - Germany	520	4 659	14,6	- 31	415	3 400	10,5	- 33	-105	-1 259
DK Tanska - Danmark - Denmark	90	900	2,8	- 16	71	661	2,0	- 38	-19	-239
EE Viro - Estland - Estonia	86	709	2,2	- 32	76	663	2,0	- 41	-10	-46
ES Espanja - Spanien - Spain	38	397	1,2	- 34	86	778	2,4	- 49	+48	+381
FR Ranska - Frankrike - France	127	1 467	4,6	- 10	131	1 258	3,9	- 27	+4	-208
GB Iso-Britannia - Storbritannien - United Kingdom	133	1 055	3,3	- 49	203	1 772	5,5	- 37	+70	+717
GR Kreikka - Grekland - Greece	9	68	0,2	- 49	14	182	0,6	- 29	+5	+114
HU Unkari - Ungern - Hungary	20	219	0,7	- 24	23	183	0,6	- 31	+3	-35
IE Irlanti - Irland - Ireland	34	303	1,0	- 16	20	133	0,4	- 42	-14	-170
IT Italia - Italien - Italy	88	927	2,9	- 34	106	1 002	3,1	- 38	+18	+75
LT Liettua - Litauen - Lithuania	11	118	0,4	- 19	18	146	0,5	- 52	+7	+28
LU Luxemburg - Luxembourg	3	28	0,1	- 27	2	11	0,0	- 63	-1	-17
LV Latvia - Lettland - Latvia	12	109	0,3	- 38	18	148	0,5	- 54	+5	+39
MT Malta	1	15	0,0	- 39	3	20	0,1	+ 327	+2	+4
NL Alankomaat - Nederländerna - Netherlands	176	1 427	4,5	- 31	252	1 890	5,8	- 29	+77	+463
PL Puola - Polen - Poland	73	585	1,8	- 28	113	996	3,1	- 33	+40	+412
PT Portugali - Portugal	22	135	0,4	- 40	13	265	0,8	+ 5	-10	+131
RO Romania - Rumänien - Romania	6	54	0,2	- 11	17	105	0,3	- 21	+10	+51
SE Ruotsi - Sverige - Sweden	364	3 128	9,8	- 35	391	3 165	9,8	- 37	+27	+38
SI Slovenia - Slovenien - Slovenia	5	39	0,1	- 35	5	57	0,2	- 35	+0	+18
SK Slovakia - Slovakien - Slovakia	17	129	0,4	- 77	8	66	0,2	- 23	-9	-62
Muu Eurooppa - Övr. Europa - Rest of Europe	1 069	6 417	20,1	- 38	587	5 060	15,6	- 44	-483	-1 357
CH Sveitsi - Schweiz - Switzerland	38	356	1,1	- 14	41	380	1,2	- 9	+3	+23
IS Islanti - Island - Iceland	1	10	0,0	+ 6	2	19	0,1	- 47	+2	+9
NO Norja - Norge - Norway	110	735	2,3	- 46	120	974	3,0	- 38	+10	+239
RU Venäjä - Ryssland - Russia	887	5 011	15,7	- 38	335	2 977	9,2	- 49	-552	-2 034
TR Turkki - Turkiet - Turkey	20	191	0,6	- 25	30	333	1,0	- 33	+10	+142
UA Ukraina - Ukraine	3	34	0,1	- 27	29	230	0,7	- 53	+26	+197
Pohjois-Afrikka - Nordafrika - North Africa	6	42	0,1	- 34	35	349	1,1	- 32	+29	+307
EG Egypti - Egypten - Egypt	1	17	0,1	- 15	21	175	0,5	- 8	+20	+158
MA Marokko - Marocko - Morocco	3	16	0,1	- 29	5	61	0,2	- 67	+2	+44
Muut Afrikan maat - Övr. Afrika - Rest of Africa	21	143	0,4	- 57	49	417	1,3	- 39	+27	+275
ZA Etelä-Afrikka - Sydafrika - South Africa	9	60	0,2	- 33	23	178	0,5	- 49	+13	+118
Lähi- ja Keski-Itä - Mellersta Östern - Middle East	10	123	0,4	+ 17	103	865	2,7	- 57	+93	+742
AE Arabiemiirik. - Arabemiraten - Arab Emirates	1	5	0,0	- 50	22	214	0,7	- 59	+21	+210
IL Israel	5	71	0,2	- 2	15	126	0,4	- 5	+9	+55
IR Iran	0	2	0,0	+ 24	10	52	0,2	- 55	+10	+50
SA Saudi-Arabia - Saudiarabien - Saudi Arabia	3	12	0,0	- 21	26	192	0,6	- 65	+24	+181
Muu Asia - Övr. Asien - Rest of Asia	598	5 023	15,8	- 31	392	3 807	11,7	- 22	-206	-1 217
CN Kiina - Kina - China	309	2 623	8,2	- 20	114	1 394	4,3	- 11	-195	-1 229
HK Hongkong - Hong Kong	6	46	0,1	- 20	14	165	0,5	- 26	+8	+119
ID Indonesia - Indonesien - Indonesia	7	62	0,2	- 47	7	60	0,2	- 48	+0	-2
IN Intia - Indien - India	45	188	0,6	+ 8	41	318	1,0	- 20	-4	+130
JP Japani - Japan	69	647	2,0	- 34	65	542	1,7	- 41	-4	-105
KR Etelä-Korea - Syd-korea - South Korea	31	418	1,3	- 65	51	416	1,3	- 3	+20	-2
KZ Kazakstan - Kazachstan - Kazakhstan	39	207	0,7	- 47	19	204	0,6	- 31	-20	-4
MY Malesia - Malaysia	27	184	0,6	- 16	7	77	0,2	- 43	-20	-107
PH Filippiinit - Filippiinerna - Philippines	2	29	0,1	- 15	6	61	0,2	- 18	+4	+31
SG Singapore	6	71	0,2	- 3	25	179	0,6	- 0	+20	+109
TH Thaimaa - Thailand	17	170	0,5	- 26	10	75	0,2	- 37	-7	-94
TW Taiwan	21	197	0,6	- 40	9	147	0,5	- 19	-12	-50
Pohjois-Amerikka - Nordamerika - North America	140	1 339	4,2	- 29	208	2 229	6,9	- 40	+68	+891
CA Kanada - Canada	18	236	0,7	- 51	31	290	0,9	- 16	+13	+53
US USA	121	1 102	3,5	- 22	177	1 936	6,0	- 42	+55	+834
Väli-Amerikka - Mellanamerika - Middle America	18	178	0,6	- 54	14	148	0,5	- 37	-4	-29
MX Meksiko - Mexico	10	97	0,3	- 53	9	83	0,3	- 39	-1	-14
Etelä-Amerikka - Sydamerika - South America	62	586	1,8	- 35	103	806	2,5	- 15	+41	+221
AR Argentina - Argentina	1	17	0,1	- 58	5	47	0,1	- 41	+3	+29
BR Brasilia - Brasilien - Brazil	38	345	1,1	- 25	75	476	1,5	+ 2	+37	+131
CL Chile	3	83	0,3	- 61	9	93	0,3	- 15	+6	+10
CO Kolumbia - Colombia	6	23	0,1	- 44	7	44	0,1	- 27	+0	+21
Oseania - Oceanien - Oceania	11	162	0,5	- 67	35	294	0,9	- 42	+23	+133
AU Australia - Australien - Australia	10	148	0,5	- 69	29	229	0,7	- 49	+19	+81



Tavaroiden ulkomaankaupan kuukausikatsaus
Månadsöversikt över utrikeshandel med varor
Monthly Survey on the foreign trade of goods
2009:K09
2.12.2009

Tiedustelut - Förfrågningar - Inquiries:

Matti Heiniemi p. 020 492 1845
Kari Tähtivaara p. 020 492 1844
Sähköposti: etunimi.sukunimi@tulli.fi

Lokakuun 2009 tavaroiden ulkomaankaupan ennakkotietojen ja kuukausikatsauksen julkaisupäivät ovat seuraavat:

Ennakkotiedot 2009:E10 10.12.2009
Kuukausikatsaus 2009:K10 4.1.2010

Kaikki katsaukset ovat ilmaiseksi luettavissa Tullin Internet-sivuilla <http://www.tulli.fi/>

Internet-sivuiltamme löytyvät myös käsikirja ulkomaankaupan tilastointiperiaatteista, Intrastat-opas sekä kunkin tilastokatsauksen laatuseloste.

Tarkempia maa- ja tavarakohtaisia tietoja on saatavissa maksutta ulkomaankauppätietojen jakelujärjestelmästä (ULJAS) <http://uljas.tulli.fi/>

ISSN 1795-5165 = Suomen virallinen tilasto (painojulkaisu)
ISSN 1796-0479 = Suomen virallinen tilasto (pdf)
ISSN 1796-8593 = Tavaroiden ulkomaankaupan kuukausikatsaus (painojulkaisu)
ISSN 1796-8585 = Tavaroiden ulkomaankaupan kuukausikatsaus (pdf)

Yhteystiedot:

Tullihallitus
Tilastoyksikkö

Erottajankatu 15-17 A
PL 512
00101 Helsinki

Vaihde (09) 6141
Telefax 020 492 1860
Sähköposti: tilastot@tulli.fi

Tilastopalvelu
020 690 603

Kontaktuppgifter:

Tullstyrelsen
Statistikenheten

Skilnadsgatan 15-17 A
PB 512
00101 Helsingfors

Växel (09) 6141
Telefax 020 492 1860
E-post: statistik@tulli.fi

Statistikservice
020 690 603

Contact information:

National Board of Customs
Statistics Unit

Erottajankatu 15-17 A
P.O.Box 512
FI-00101 Helsinki

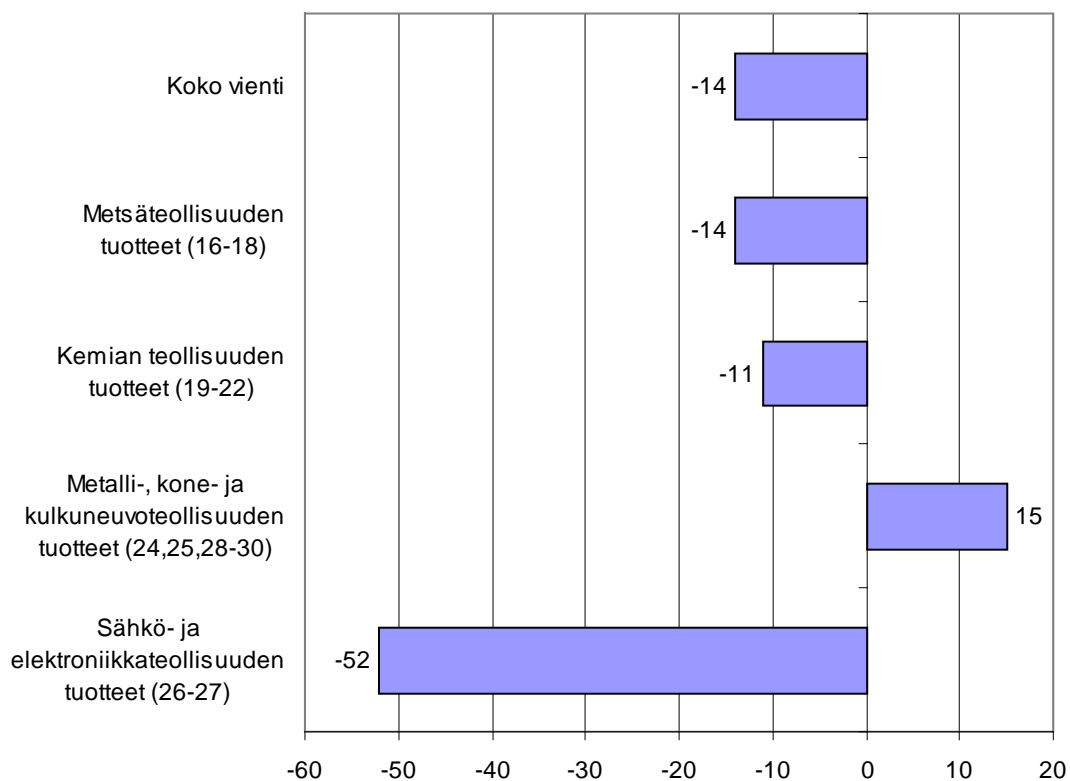
Phone internat. + 358 9 6141
Fax + 358 20 492 1860
E-mail: statistics@tulli.fi

Statistics service
+ 358 20 690 603

Tavaroiden ulkomaankaupan kuukausikatsaus
Månadsöversikt över utrikeshandel med varor
Monthly Survey on the foreign trade of goods

2009
Lokakuu
Oktober
October

Kuvio 1. Viennin arvon muutos tuoteluokittain (CPA) lokakuu 2009/2008, %



Helsinki 4.1.2010. Julkaistavissa klo 9.00.

Tietoja lainattaessa lähteenä mainittava Tullihallitus.

Uppgifterna får lånas med uppgivande av Tullstyrelsen som källa.

Quoting is encouraged provided National Board of Customs is acknowledged as the source.

LOKAKUUN VIENNIN LASKU JÄI 14 %:IIN ALUSTOIMITUKSEN ANSIOSTA

Viestintälaitteiden vienti putosi kolmannekseen edellisvuotisesta

Suomen viennin arvo jäi vuoden 2009 lokakuussa Tullihallituksen ulkomaankauppatilastojen mukaan 14 % edellisvuotista pienemmäksi. Viennin arvo oli lähes viisi miljardia euroa. Lokakuulle ajoittuneen miljardin euron arvoisen alustoimituksen ansiosta vienti supistui selvästi vähemmän kuin vuoden 2009 edellisinä kuu-kausina. Alusviennin lisäksi vain lääkevienti kasvoi lokakuussa. Tammi-lokakuussa kokonaisvientä on vähen-tyntynyt kolmannekseen.

Tuonti supistui lokakuussa miltei kolmannekseen ja jäi 3,6 miljardiin euroon. Raakaöljyä lukuun ottamatta kaikkien tärkeiden tuoteluokkien tuonti oli selvässä laskussa. Tammi-lokakuussa tuonti on viennin tavoin jäänyt kolmannekseen pienemmäksi kuin vuonna 2008.

Kauppataseen ylijäämä kohosi lokakuussa vajaan 1,4 miljardiin euroon, kun ylijäämä vuotta aiemmin jäi 432 milj. euroon. Tammi-lokakuun ylijäämä on kuitenkin selvästi edellisvuotista pienempi: ylijäämä on jäänyt 1,8 mrd. euroon, kun vuoden 2008 tammi-lokakuussa kauppatase oli lähes kolme miljardia euroa ylijäämäi-nen.

Saksa oli tammi-lokakuussa tärkein vientimaa ennen Ruotsia ja Venäjää. Lokakuussa USA nousi tilapäisesti tärkeimmäksi vientimaaksi risteilyalustoimituksen vuoksi. Saksa, Ruotsi ja Venäjä olivat lokakuussa lähes yhtä suuria vientimaita. Venäjä oli sekä lokakuussa että tammi-lokakuussa 2009 selvästi tärkein tuontimaa ennen Saksaa ja Ruotsia.

Kokonaiskehitys-Totalutvecklingen-Total development (milj. euroa, e million)

	Lokakuu Oktober October		Muutos Ändring Change %	Tammi-lokakuu Januari-oktober January-October		Muutos Ändring Change %
	2008	2009		2008	2009	
Tuonti/Import/Imports (cif)	5 365	3 631	- 32	53 606	35 611	- 34
Vienti/Export/Exports (fob)	5 798	4 984	- 14	56 567	37 429	- 34
Tase/Balans/Balance	+ 432	+ 1 354		+ 2 961	+ 1 818	

Yhdysvaltoihin suuntautunut miljardin euron arvoinen risteilyalustoimitus nosti metalli-, kone- ja kulkuneuvo-teollisuuden viennin lokakuussa 15 %:n kasvuun. Alusvientä oli kuitenkin ryhmän ainoa kasvualue. Henkilöau-tojen vienti putosi alle kolmannekseen edellisvuotisesta Venäjälle suuntautuneen viennin vähenemisen vuoksi. Kone- ja laitevienti supistui yli kolmannekseen. Suurin syy laskuun oli maansiirto-, kaivuu- ja poraus-koneiden, nosto- ja lastauskoneiden sekä pumppujen, kompressoreiden yms. viennin supistuminen. Metallin viennin arvo aleni 30 % lähinnä raudan ja teräksen hinnan laskun vuoksi.

Sähköteknisen teollisuuden vienti jäi lokakuussa alle puoleen vuoden 2008 lokakuun vientiin verrattuna. Suuri muutos johtui osaksi siitä, että vertailuvuonna tuoteluokan vienti oli poikkeuksellisen korkealla tasolla, mutta lokakuun vienti oli vähäistä myös vuoden 2009 aiempiin kuukausiin verrattuna. Matkapuhelimien vienti putosi neljännekseen vuoden takaiseen verrattuna. Sähkögeneraattoreiden ja –moottoreiden vienti supistui yli neljänneksen ja sähkömuuttajien vienti 43 %.

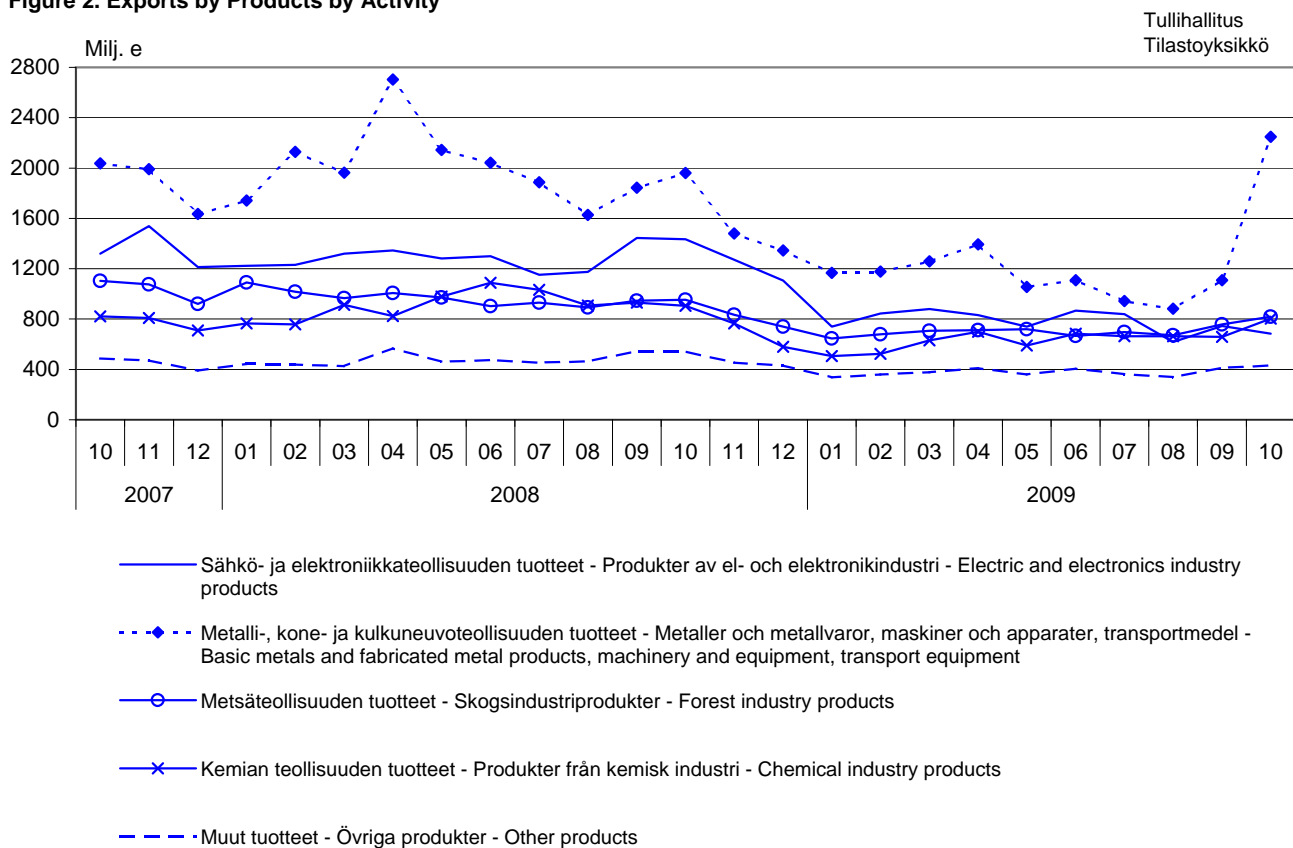
Sekä kemian teollisuuden että metsäteollisuuden vienti supistui lokakuussa selvästi vähemmän kuin tammi-syyskuussa. Kemian teollisuuden arvo aleni 11 %, kun lääkevalmisteiden vienti kasvoi viidenneksen ja öljy-tuotteiden vienti väheni vain neljä prosenttia. Kemian perusteollisuuden vienti oli yli viidenneksen laskussa. Metsäteollisuuden vienti supistui 14 %. Sahatavaran vienti pysyi edellisen vuoden tasolla, mutta paperin ja pahvin vienti väheni 12 %, levytuotteiden vienti neljänneksen ja paperimassan vienti kolmannekseen.

Raaka-aineiden ja tuotantohyödykkeiden tuonti supistui lokakuussa yli kolmannekseen. Metallien perusteolli-suuden tuonnin arvo putosi puoleen ja malmirikasteiden tuonti kolmannekseen vuoden takaisesta. Kemian perusteollisuuden tuonti jäi yli neljänneksen edellisvuotista pienemmäksi. Lähes kaikkien investointitavaroien tuonti väheni jyrkästi. Ryhmän koko tuonti jäi 44 % edellisvuotista pienemmäksi. Kestokulutustavaroiden tuonti supistui suunnilleen saman verran pääasiassa henkilöautotuonnin vähenemisen vuoksi. Energiatuot-teiden tuonti väheni vain 14 %. Syynä tähän oli raakaöljyn tuontimäärän kasvu. Muu energiatuonti väheni selvästi.

Kuvio 2. Vienti tuoteluokittain (CPA) 2007-2009

Figur 2. Exporten fördelad enligt produkter efter näringsgren

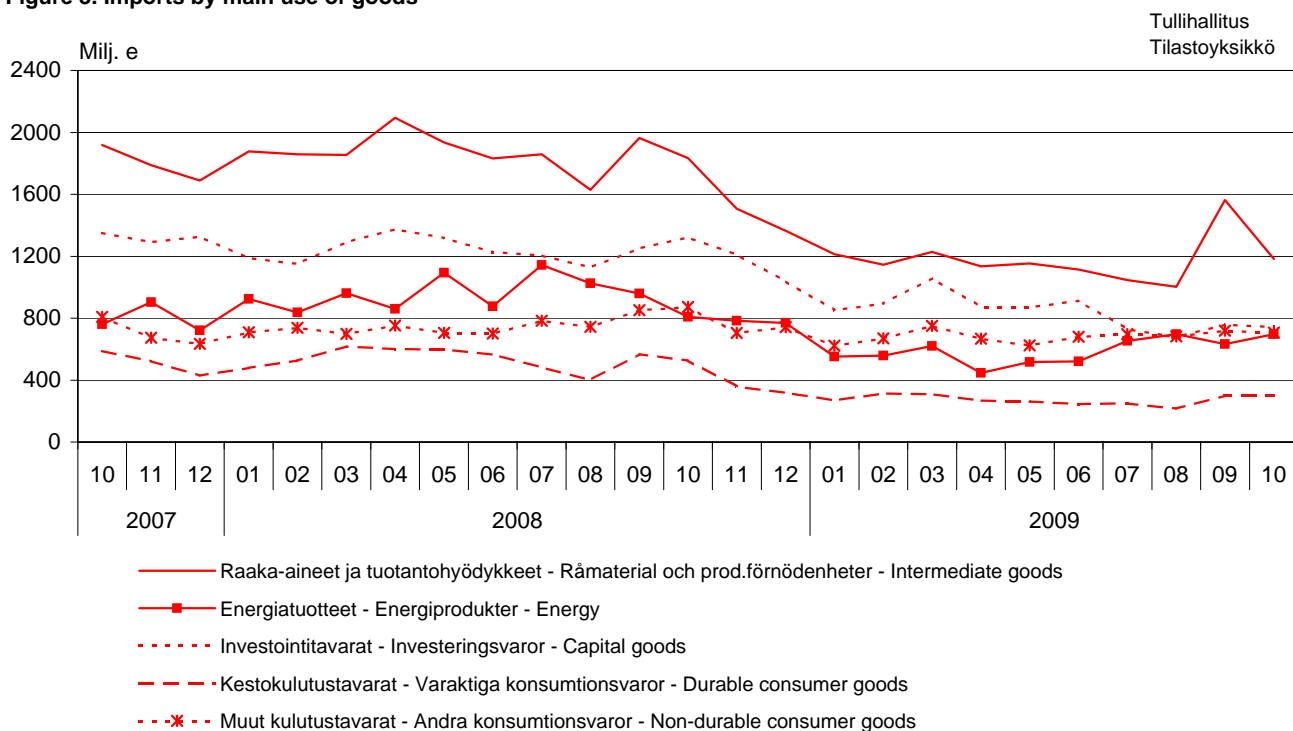
Figure 2. Exports by Products by Activity



Kuvio 3. Tuonti käyttötarkoituksen mukaan 2007-2009

Figur 3. Importen fördelad efter varornas huvudsakliga användning

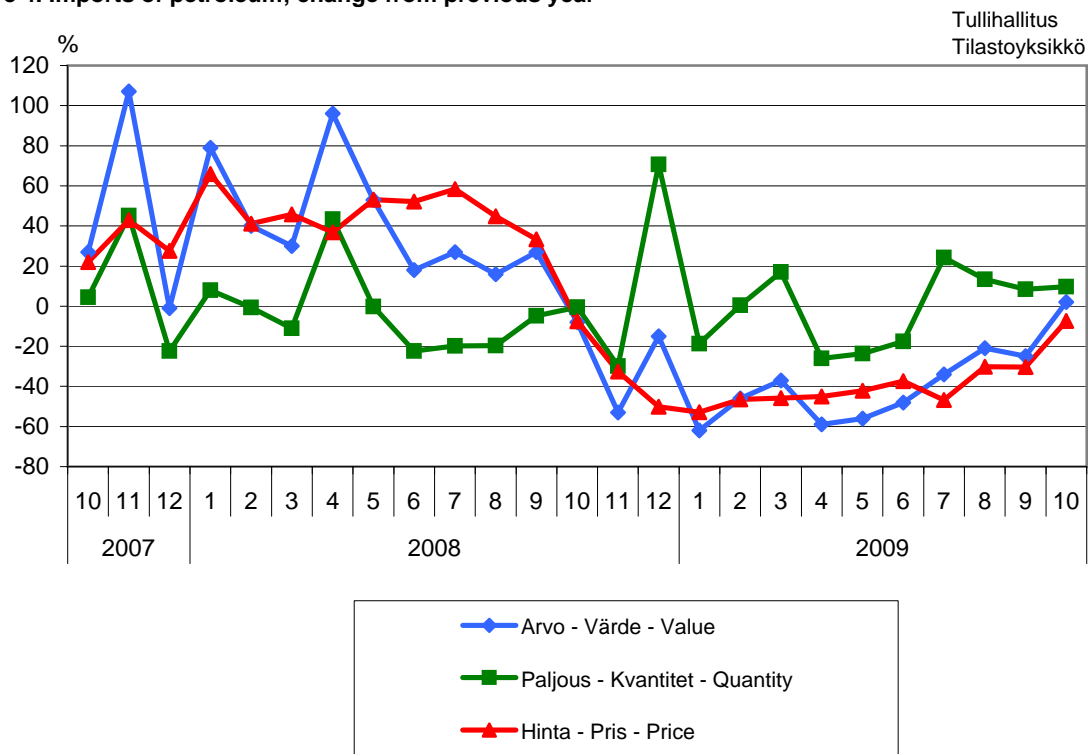
Figure 3. Imports by main use of goods



Kuvio 4. Raakaöljyn tuonti (SITC 333) 2007-2009; arvon, määrän ja hinnan muutos edellisen vuoden vastaavasta kuukaudesta

Figur 4. Importen av råolja; ändring från föregående år

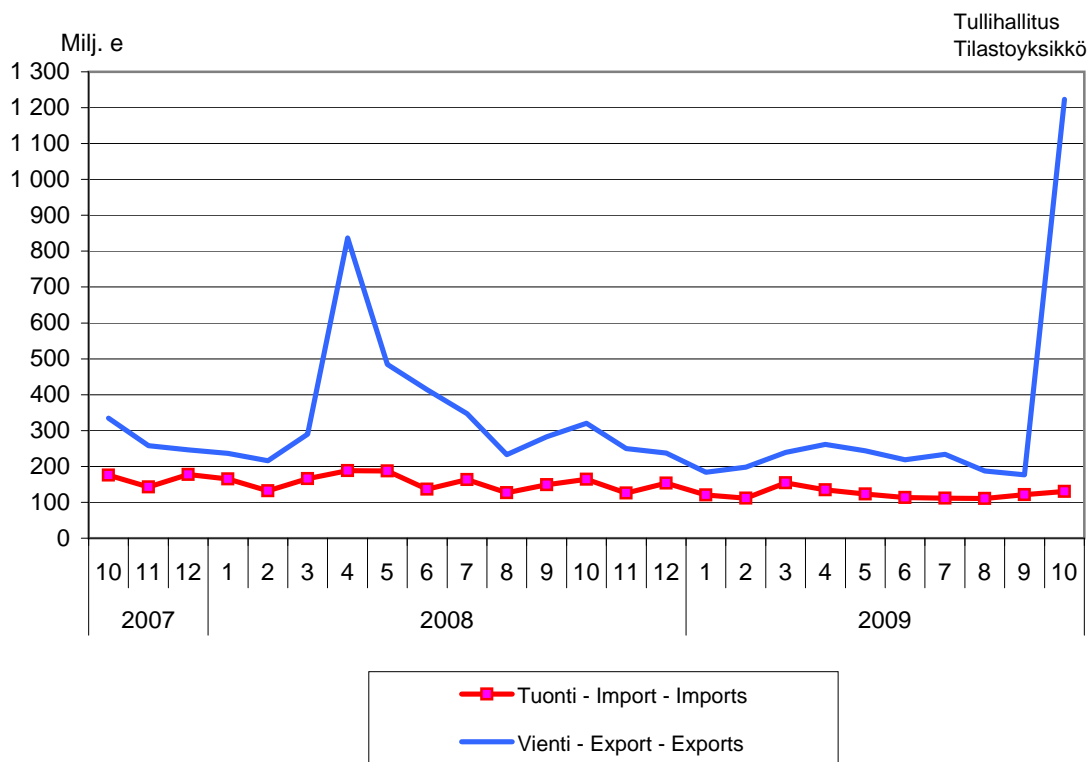
Figure 4. Imports of petroleum; change from previous year



Kuvio 5. Suomen ja Yhdysvaltain välinen kauppa 2007-2009

Figur 5. Handeln mellan Finland och USA 2007-2009

Figure 5. Trade between Finland and USA 2007-2009



Taulu 1. Tuonti ja vienti SITC:n mukaan
Tabell 1. Importen och exporten enligt SITC
Table 1. Imports and exports by SITC

SITC	Tuonti - Import 2009				Vienti - Export 2009					
	Lokakuu Oktober	Tammi-lokakuu Januari-oktober	arvo värde value milj. e	osuus andel share %	muutos ändr. change %	Lokakuu Oktober	Tammi-lokakuu Januari-oktober	arvo värde value milj. e	osuus andel share %	muutos ändr. change %
	3 631	35 611	100,0		- 34	4 984	37 429	100,0		- 34
	Koko tuonti/vienti - Totalimport/export									
0	Elintarvikkeet ja elävät eläimet - Livsmedel och levande djur - Food and live animals									
02	215	2 159	6,1		+ 1	86	830	2,2		- 17
	Maitotaloustuotteet ja munat - Mjölkhushållningsprodukter och ägg - Dairy products and birds' eggs									
05	20	223	0,6		+ 2	31	289	0,8		- 9
	Hedelmät ja kasvikset - Frukter och köksväxter									
	Vegetables and fruit									
1	47	557	1,6		- 1	3	29	0,1		- 30
	Juomat ja tupakka - Drycker och tobak									
	Beverages and tobacco									
2	35	360	1,0		- 14	15	113	0,3		- 6
	Raaka-aineet, pl. polttoaineet - Råvaror utom bränslen									
	Crude materials, inedible, except fuels									
212	222	2 062	5,8		- 56	232	1 731	4,6		- 38
	Turkisnahat, valmistamattomat - Pälskinn, oberedda									
	Furskins, raw									
24	1	58	0,2		- 25	27	192	0,5		- 29
	Puutavara ja korkki - Trävaror och kork									
	Cork and wood									
248	38	367	1,0		- 65	112	835	2,2		- 26
	Sahattu ja höylätty puutavara - Sägade och hyvlade trävaror - Wood, simply worked									
25	9	85	0,2		- 28	105	748	2,0		- 27
	Paperimassa - Pappersmassa									
	Pulp and waste paper									
28	14	109	0,3		- 46	59	429	1,1		- 54
	Malmit ja metalliromu - Malmer och skrot av metaller									
	Metalliferous ores and metal scrap									
3	130	1 139	3,2		- 59	20	148	0,4		- 36
	Poltto- ja voiteluaineet, sähkövirta - Bränslen, smörjmedel, elström - Mineral fuels etc									
33	698	5 841	16,4		- 38	326	2 339	6,2		- 40
	Kivennäisöljyt ja kivennäisöljytuotteet - Mineraloljor och mineraloljeprodukter - Petroleum and products									
4	539	4 277	12,0		- 42	318	2 237	6,0		- 41
	Eläin- ja kasviöljyt ja -rasvat - Animaliska och vegetabiliska oljor och fetter - Animal, vegetable oil, fat									
5	14	118	0,3		+ 28	3	30	0,1		- 33
	Kemialliset aineet ja tuotteet - Kemiska ämnen och produkter - Chemicals and related products, nes									
51+52	445	4 193	11,8		- 25	436	3 806	10,2		- 18
	Orgaaniset ja epäorgaaniset kemialliset aineet - Organiska och oorganiska kemiska ämnen - Organic and inorganic chemicals									
54	104	898	2,5		- 41	120	1 039	2,8		- 24
	Lääkevalmisteet ja farmaseuttiset tuotteet - Medicinska och farmaceutiska produkter - Medicinal, pharm. products									
57+58	129	1 320	3,7		- 7	98	719	1,9		+ 8
	Muovit, valmistamattomat ja valmistetut - Plaster, oarbetade och bearbetade - Plastics in primary and non-primary forms									
6	94	817	2,3		- 32	119	1 102	2,9		- 20
	Valmistetut tavarat valmistusalueen mukaan - Bearbetade varor enligt materialet - Basic manufactures									
63	405	4 388	12,3		- 35	1 232	10 372	27,7		- 36
	Puu- ja korkkituotteet, pl. huonekalut - Produkter av trä och kork utom möbler - Wood and cork manufactures									
634	18	166	0,5		- 31	59	484	1,3		- 42
	Vaneri, lastu- ja kuitulevy yms. - Kryssfananer, spån- och fiberskivor o.d. - Plywood, particle board etc									
64	11	100	0,3		- 33	41	322	0,9		- 47
	Paperi ja pahvi sekä tuotteet niistä - Papper, papp och produkter därav - Paper, paperboard and articles thereof									
65	44	439	1,2		- 17	583	5 280	14,1		- 21
	Tekstiilituotteet, pl. vaatteet - Textilprodukter utom kläder - Textile yarn, fabrics, made up articles, etc									
67	38	377	1,1		- 25	23	224	0,6		- 24
	Rauta ja teräs - Järn och stål									
68	92	1 370	3,8		- 34	263	1 838	4,9		- 56
	Muut metallit - Andra metaller									
	Non-ferrous metals									
69	54	442	1,2		- 61	159	1 255	3,4		- 43
	Tuotteet epäjalosta metallista - Arbeten av oädla metaller - Manufactures of metals, nes									
7	81	882	2,5		- 32	67	642	1,7		- 30
	Koneet, laitteet ja kuljetusvälineet - Maskiner, apparater och transportmedel - Machinery, transport equipmt									
71	1 078	11 576	32,5		- 38	2 343	15 475	41,3		- 37
	Voimakoneet ja moottorit - Kraftmaskiner och motorer									
	Power generating machinery and equipment									
72	56	689	1,9		- 31	157	1 964	5,2		- 5
	Eri toimialojen erikoiskoneet - Maskiner för särskilda industrier - Machinery for special industries									
74	78	891	2,5		- 39	259	2 466	6,6		- 35
	Yleiskäyttöiset teoll. koneet ja laitteet - Industri maskiner för allmänt bruk - General industrl machy, nes									
75	153	1 714	4,8		- 32	216	2 213	5,9		- 29
	Toimistokoneet ja atk-laitteet - Kontorsmaskiner och adb-maskiner - Office machines and adp machines									
76	97	860	2,4		- 20	32	279	0,7		- 32
	Puhelin-, radio-, tv- yms. -laitteet - Telefon-, radio-tv- o.d. -apparater - Telecomm, sound recording equipment									
77	223	2 274	6,4		- 44	311	3 684	9,8		- 53
	Muut sähkökoneet ja -laitteet - Andra elektriska maskiner och apparater - Electric machinery, nes and parts									
78	211	2 094	5,9		- 31	185	1 973	5,3		- 27
	Moottoriajoneuvot - Motorfordor									
79	218	2 140	6,0		- 55	118	1 110	3,0		- 60
	Muut kuljetusvälineet - Andra transportmedel									
	Other transport equipment									
793	32	735	2,1		+ 54	1 046	1 627	4,3		- 0
	Laivat, veneet ja muut uivat rakenteet - Fartyg, båtar och annan flytande materiel - Ships and boats etc									
8	19	52	0,1		- 51	1 023	1 509	4,0		+ 1
	Erinäiset valmiit tavarat - Diverse färdiga varor									
	Miscellaneous manufactured articles									
82	390	3 852	10,8		- 14	250	2 244	6,0		- 20
	Huonekalut - Möbler									
	Furniture and parts thereof									
84	30	355	1,0		- 25	10	114	0,3		- 46
	Vaatteet - Kläder									
	Articles of apparel and clothing accessories									
85	93	1 055	3,0		- 9	24	187	0,5		- 17
	Jalkineet - Skor									
	Footwear									
87	17	222	0,6		- 10	8	69	0,2		- 17
	Kojeeet, mittarit yms. - Instrumentmätare o.d									
	Instruments and apparatuses, nes									
9	60	613	1,7		- 11	105	955	2,6		- 8
	Muut tavarat - Övriga varor									
	Goods not classified elsewhere									
	129	1 061	3,0		- 22	62	491	1,3		- 16

Taulu 2. Vienti tuoteluokittain (CPA2008)

Tabell 2. Exporten fördelad enligt produkter efter näringsgren (CPA2008)

Table 2. Exports by Products by Activity (CPA2008)

Tuoteluokka - Produkter efter näringsgren - Products by Activity	Lokakuu - Oktober 2009			Tammi-lokakuu 2009 Januari-oktober 2009		
	arvo värde value milj. e	osuus andel share %	muutos ändr. change %	arvo värde value milj. e	osuus andel share %	muutos ändr. change %
Koko vienti - Totalexport - Total exports	4 984	100,0	- 14	37 429	100,0	- 34
A Maa-, metsä- ja kalataloustuotteet - Jordbruks-, skogs- och fiskeriprodukter - Products of agriculture, forestry and fishing	39	0,8	- 9	329	0,9	- 33
B Kaivostoiminnan ja louhinnan tuotteet - Produkter från gruvdrift och utvinning av mineral - Products from mining and quarrying	11	0,2	- 34	117	0,3	- 5
061 Raakaöljy - Råpetroleum - Crude petroleum	0	0,0	- 8	39	0,1	>999
C Teollisuustuotteet - Tillverkade varor - Manufactured goods	4 833	97,0	- 14	36 141	96,6	- 34
10-12 Elintarvikkeet, juomat ja tupakka - Livsmedel, drycker och tobak - Food, beverages and tobacco	98	2,0	- 9	915	2,4	- 12
13-15 Tekstiilit, vaatteet, nahka ja nahkatuotteet - Textilier, kläder, läder och lädervaror - Textiles, clothes, leather and leather products	61	1,2	- 21	519	1,4	- 19
16-18 Metsäteollisuuden tuotteet - Skogsindustriprodukter - Forest industry products	818	16,4	- 14	7 071	18,9	- 27
16 Sahatavara ja puutuotteet - Sågvaror och varor av trä - Wood and wood products	177	3,6	- 13	1 367	3,7	- 33
17 Paperi, paperi- ja kartonkituotteet, paperimassa - Papper, pappers- och pappvaror, massa - Paper, paper and paperboard products, pulp	640	12,8	- 15	5 700	15,2	- 25
19-22 Kemian teollisuuden tuotteet - Produkter från kemisk industri - Chemical industry products	802	16,1	- 11	6 418	17,1	- 30
19 Koksi ja öljytuotteet - Stenkols- och petroleumprodukter - Coke and petroleum products	319	6,4	- 4	2 202	5,9	- 42
20 Kemikaalit ja kemialliset tuotteet - Kemikalier och kemiska produkter - Chemicals and chemical products	284	5,7	- 22	2 560	6,8	- 26
21 Lääkeaineet ja lääkkeet - Farmaceutiska produkter och läkemedel - Pharmaceutical products and pharmaceutical preparations	105	2,1	+ 18	789	2,1	+ 9
22 Kumi- ja muovituotteet - Gummi- och plastvaror - Rubber and plastic products	95	1,9	- 22	867	2,3	- 24
23 Muut ei-metalliset mineraalituotteet - Andra icke-metalliska mineraliska produkter - Other non-metallic mineral products	47	0,9	- 32	420	1,1	- 33
24-25 Metallit ja metallituotteet - Metaller och metallvaror - Metal and metal products	518	10,4	- 31	4 031	10,8	- 47
24 Metallit - Metaller - Basic metals	434	8,7	- 30	3 188	8,5	- 51
25 Metallituotteet (pl. koneet ja laitteet) - Metallvaror (exkl. maskiner och appar.) - Fabricated metal products (excl. machinery and equip.)	84	1,7	- 37	844	2,3	- 28
26-27 Sähkö- ja elektroniikkateollisuuden tuotteet - Produkter av el- och elektronikindustri - Electric and electronics industry products	685	13,7	- 52	7 786	20,8	- 40
26 Tietokoneet, elektroniset ja optiset laitteet - Datorer, elektronikvaror och optik - Computers, electronic and optical products	438	8,8	- 58	4 894	13,1	- 48
263 Viestintälaitteet - Kommunikationsutrustning - Communication equip.	285	5,7	- 67	3 517	9,4	- 53
27 Sähkölaitteet - Elapparater - Electrical equipment	246	4,9	- 35	2 892	7,7	- 18
28 Koneet ja laitteet - Maskiner och app. - Machinery and equip.	561	11,3	- 36	5 504	14,7	- 31
29-30 Kulkuneuvot - Transportmedel - Transport equipment	1 169	23,5	+ 256	2 811	7,5	- 37
29 Moottoriajoneuvot - Motorfordon - Motor vehicles	117	2,3	- 58	1 087	2,9	- 60
30 Muut kulkuneuvot - Andra transportmedel - Other transport equipment	1 052	21,1	>999	1 724	4,6	- 1
31-33 Muut teollisuustuotteet - Övriga tillverkade varor - Other manufactured goods	74	1,5	- 20	666	1,8	- 7
D Sähkö, kaasua, lämpö, jäähdytys - El, gas, värme, kyla - Electricity, gas, steam, air conditioning 1)	6	0,1	- 77	87	0,2	- 20
E-X Muut tuotteet - Övriga produkter - Other products	96	1,9	- 13	754	2,0	- 30

1) Maakaasu B 062 - Naturgas B 062 - Natural gas B 062

Taulu 3. Tuonti tuoteluokittain (CPA2008)

Tabell 3. Importen fördelad enligt produkter efter näringsgren (CPA2008)

Table 3. Imports by Products by Activity (CPA2008)

Tuoteluokka - Produkter efter näringsgren - Products by Activity	Lokakuu - Oktober 2009			Tammi-lokakuu 2009 Januari-oktober 2009		
	arvo värde value milj. e	osuus andel share %	muutos ändr. change %	arvo värde value milj. e	osuus andel share %	muutos ändr. change %
Koko tuonti - Totalimport - Total imports	3 631	100,0	- 32	35 611	100,0	- 34
A Maa-, metsä- ja kalataloustuotteet - Jordbruks-, skogs- och fiskeriprodukter - Products of agriculture, forestry and fishing	79	2,2	- 52	938	2,6	- 44
B Kaivostoiminnan ja louhinnan tuotteet - Produkter från gruvdrift och utvinning av mineral - Products from mining and quarrying	582	16,0	- 25	4 844	13,6	- 41
061 Raakaöljy - Råpetroleum - Crude petroleum	399	11,0	+ 2	2 980	8,4	- 40
C Teollisuustuotteet - Tillverkade varor - Manufactured goods	2 704	74,5	- 34	27 656	77,7	- 32
10-12 Elintarvikkeet, juomat ja tupakka - Livsmedel, drycker och tobak - Food, beverages and tobacco	228	6,3	- 9	2 188	6,1	- 2
13-15 Tekstiilit, vaatteet, nahka ja nahkatuotteet - Textilier, kläder, läder och lädervaror - Textiles, clothes, leather and leather products	149	4,1	- 24	1 693	4,8	- 13
16-18 Metsäteollisuuden tuotteet - Skogsindustriprodukter - Forest industry products	98	2,7	- 26	936	2,6	- 28
16 Sahatavara ja puutuotteet - Sågvaror och varor av trä - Wood and wood products	38	1,1	- 29	371	1,0	- 32
17 Paperi, paperi- ja kartonkituotteet, paperimassa - Papper, pappers- och pappvaror, massa - Paper, paper and paperboard products, pulp	59	1,6	- 24	557	1,6	- 25
19-22 Kemian teollisuuden tuotteet - Produkter från kemisk industri - Chemical industry products	672	18,5	- 23	6 337	17,8	- 30
19 Koksi ja öljytuotteet - Stenkols- och petroleumprodukter - Coke and petroleum products	154	4,2	- 22	1 411	4,0	- 47
20 Kemikaalit ja kemialliset tuotteet - Kemikalier och kemiska produkter - Chemicals and chemical products	288	7,9	- 27	2 672	7,5	- 31
21 Lääkeaineet ja lääkkeet - Farmaceutiska produkter och läkemedel - Pharmaceutical products and pharmaceutical preparations	132	3,6	- 22	1 343	3,8	- 8
22 Kumi- ja muovituotteet - Gummi- och plastvaror - Rubber and plastic products	98	2,7	- 11	911	2,6	- 18
23 Muut ei-metalliset mineraalituotteet - Andra icke-metalliska mineraliska produkter - Other non-metallic mineral products	43	1,2	- 21	401	1,1	- 28
24-25 Metallit ja metallituotteet - Metaller och metallvaror - Metal and metal products	244	6,7	- 44	2 883	8,1	- 40
24 Metallit - Metaller - Basic metals	156	4,3	- 45	1 900	5,3	- 44
25 Metallituotteet (pl. koneet ja laitteet) - Metallvaror (exkl. maskiner och appar.) - Fabricated metal products (excl. machinery and equip.)	88	2,4	- 41	982	2,8	- 31
26-27 Sähkö- ja elektroniikkateollisuuden tuotteet - Produkter av el- och elektronikindustri - Electric and electronics industry products	604	16,6	- 41	5 881	16,5	- 35
26 Tietokoneet, elektroniset ja optiset laitteet - Datorer, elektronikvaror och optik - Computers, electronic and optical products	426	11,7	- 44	4 169	11,7	- 36
263 Viestintälaitteet - Kommunikationsutrustning - Communication equip.	152	4,2	- 60	1 701	4,8	- 47
27 Sähkölaitteet - Elapparater - Electrical equipment	178	4,9	- 34	1 712	4,8	- 30
28 Koneet ja laitteet - Maskiner och app. - Machinery and equip.	284	7,8	- 42	3 236	9,1	- 35
29-30 Kulkuneuvot - Transportmedel - Transport equipment	273	7,5	- 47	3 091	8,7	- 45
29 Moottoriajoneuvot - Motorfordon - Motor vehicles	228	6,3	- 52	2 148	6,0	- 56
30 Muut kulkuneuvot - Andra transportmedel - Other transport equipment	45	1,2	+ 13	943	2,6	+ 23
31-33 Muut teollisuustuotteet - Övriga tillverkade varor - Other manufactured goods	109	3,0	- 16	1 011	2,8	- 11
D Sähkö, kaasua, lämpö, jäähdytys - El, gas, värme, kyla - Electricity, gas, steam, air conditioning 1)	39	1,1	- 8	385	1,1	- 27
E-X Muut tuotteet - Övriga produkter - Other products	226	6,2	- 21	1 788	5,0	- 32

1) Maakaasu B 062 - Naturgas B 062 - Natural gas B 062

Taulu 4. Tuonti ja vienti tavaroiden pääasiallisen käyttötarkoituksen mukaan (perustuu CPA-luokitukseen)
Tabell 4. Importen och exporten fördelad efter varornas huvudsakliga användning (baserar på CPA-klassificering)
Table 4. Imports and exports by main use of goods (based on CPA classification)

	Lokakuu - Oktober 2009			Tammi-lokakuu 2009 Januari-oktober 2009		
	arvo värde value milj. e	osuus andel share %	muutos ändr. change %	arvo värde value milj. e	osuus andel share %	muutos ändr. change %
Koko tuonti - Totalimport - Total imports	3 631	100,0	- 32	35 611	100,0	- 34
Raaka-aineet ja tuotantohyödykkeet - Råmaterial och prod.förmödenheter - Intermediate goods	1 182	32,6	- 36	11 780	33,1	- 37
Energiatuotteet - Energiprodukter Energy	698	19,2	- 14	5 895	16,6	- 38
Investointitavarat - Investeringsvaror Capital goods	745	20,5	- 44	8 373	23,5	- 33
Kestokulutustavarat - Varaktiga konsumtionsvaror Durable consumer goods	300	8,3	- 43	2 742	7,7	- 49
Muut kulutustavarat ¹ - Andra konsumtionsvaror ¹ Non-durable consumer goods ¹	706	19,4	- 19	6 819	19,1	- 10
Koko vienti - Totalexport - Total exports	4 984	100,0	- 14	37 429	100,0	- 34
Raaka-aineet ja tuotantohyödykkeet - Råmaterial och prod.förmödenheter - Intermediate goods	1 920	38,5	- 22	16 432	43,9	- 34
Energiatuotteet - Energiprodukter Energy	326	6,5	- 10	2 338	6,2	- 40
Investointitavarat - Investeringsvaror Capital goods	2 283	45,8	- 2	14 639	39,1	- 33
Kestokulutustavarat - Varaktiga konsumtionsvaror Durable consumer goods	104	2,1	- 61	1 158	3,1	- 59
Muut kulutustavarat ¹ - Andra konsumtionsvaror ¹ Non-durable consumer goods ¹	352	7,1	- 6	2 862	7,6	- 13

¹ Sisältää myös erittelemättömän kaupan - Innehåller också oklassificerade handeln - Includes also unclassified trade

Vuoden 2009 aikana taulussa 4 käyttötarkoituserityksensä pohjana käytetään edelleen CPA-luokitusta (CPA2002). NACE Rev. 2 -version mukainen taulukko löytyy Tullin Internet-sivuilta kohdasta Ulkomaankauppatilastot - Tilastoja.

Under år 2009 används i tabell 4 fortfarande CPA-klassificering (CPA2002) som grund för klassificeringen enligt användningssyfte. En tabell enligt NACE Rev. 2 -versionen finns på Tullens webbplats under Utrikeshandelsstatistik - Statistik.

In 2009, CPA-classification (CPA2002) will still be used as base for the classification according to use in table 4. A table in accordance with the NACE Rev. 2 -version is obtainable at the Finnish Customs website, under Foreign Trade Statistics - Statistics.

Taulu 5. Vienti toimialoittain (TOL2008)

Tabell 5. Exporten fördelad enligt näringsgrenar (TOL2008)

Table 5. Exports by industries (TOL 2008)

Toimiala - Näringsgren - Branch of industry	Lokakuu - Oktober 2009			Tammi-lokakuu 2009 Januari-oktober 2009		
	arvo värde value milj. e	osuus andel share %	muutos ändr. change %	arvo värde value milj. e	osuus andel share %	muutos ändr. change %
Koko vienti - Totalexport - Total exports	4 984	100,0	- 14	37 429	100,0	- 34
A Maa-, metsä- ja kalatalous - Jordbruk, skogsbruk och fiske - Agriculture, forestry and fishing	2	0,0	- 15	26	0,1	- 31
B Kaivostoiminta ja louhinta - Gruvdrift och utvinning av mineral - Mining and quarrying	15	0,3	- 45	112	0,3	- 34
C Teollisuus - Tillverkning - Manufacturing	4 393	88,1	- 11	32 525	86,9	- 33
10-12 Elintarvikkeiden, juomien ja tupakan valmistus - Livsmedels-, dryckes- och tobaksvarufremställning - Manufacture of food products, beverages and tobacco	80	1,6	- 11	751	2,0	- 15
13-15 Tekstiilien, vaatteiden, nahan ja nahkatuotteiden valmistus - Tillverkning av textilier, kläder, läder och läderprodukter - Manufacture of textiles, clothes, leather and leather products	39	0,8	- 24	328	0,9	- 22
16-18 Metsäteollisuus - Skogsindustri - Forest industry	820	16,4	- 13	7 104	19,0	- 26
16 Sahatavaran ja puutuotteiden valmistus - Sågvirkes- och trävarutillverkning - Manufacture of wood and wood products	155	3,1	- 13	1 219	3,3	- 33
17 Paperin, paperi- ja kartonkituotteiden sekä paperimassan valmistus - Tillverkning av papper, pappers- och pappvaror samt massa - Manufacture of paper, paper and paperboard products and pulp	649	13,0	- 13	5 720	15,3	- 25
19-22 Kemian teollisuus - Kemisk industri - Chemical industry	694	13,9	- 12	5 685	15,2	- 29
19+21 Koksen ja öljytuotteiden sekä lääkeaineiden ja lääkkeiden valmistus - Tillverkning av stenkols- och petroleumprodukter samt farmaceutiska produkter och läkemedel - Manufacture of coke and petroleum products and pharmaceutical products and preparations	373	7,5	- 0	2 728	7,3	- 34
20 Kemikaalien ja kemiallisten tuotteiden valmistus - Tillverkning av kemikalier och kemiska produkter - Manufacture of chemicals and chemical products	222	4,4	- 22	2 064	5,5	- 23
22 Kumi- ja muovituotteiden valmistus - Tillverkning av gummi- och plastvaror - Manufacture of rubber and plastic products	100	2,0	- 23	894	2,4	- 26
23 Muiden ei-metallisten mineraalituotteiden valmistus - Tillverkning av andra icke-metalliska mineraliska produkter - Manufacture of other non-metallic mineral products	52	1,1	- 35	469	1,3	- 34
24-25 Metall- ja metallituoteteollisuus - Tillverkning av metall och metallvaror - Manufacture of metal and metal products	443	8,9	- 37	3 451	9,2	- 51
24 Metallien jalostus - Metallframställning - Manufacture of basic metals	358	7,2	- 38	2 708	7,2	- 54
25 Metallituotteiden valmistus, pl. koneet ja laitteet - Tillverkning av metallvaror, exkl. maskiner och apparater - Manufacture of fabricated metal products excl. machinery and equip.	85	1,7	- 33	743	2,0	- 30
26-27 Sähkö- ja elektroniikkateollisuus - El- och elektronikindustri - Electric and electronics industry	580	11,6	- 53	6 417	17,1	- 42
26 Tietokoneiden sekä elektronisten ja optisten tuotteiden valmistus - Tillverkning av datorer, elektronikvaror och optik - Manufacture of computers, electronic and optical products	386	7,7	- 61	4 481	12,0	- 48
27 Sähkölaitteiden valmistus - Tillverkning av elapparater - Manufacture of electrical equipment	194	3,9	- 26	1 936	5,2	- 19
28 Koneiden ja laitteiden valmistus - Tillverkning av maskiner och apparater - Manufacture of machinery and equipment	558	11,2	- 33	5 854	15,6	- 24
29-30 Kulkuneuvojen valmistus - Tillverkning av transportmedel - Manufacture of transport equipment	1 093	21,9	+ 790	2 143	5,7	- 12
29 Moottoriajoneuvojen valmistus - Tillverkning av motorfordon - Manufacture of motor vehicles	61	1,2	- 26	595	1,6	- 33
30 Muiden kulkuneuvojen valmistus - Tillverkning av andra transportmedel - Manufacture of other transport equipment	1 031	20,7	>999	1 548	4,1	- 0
31-33 Muiden teollisuustuotteiden valmistus - Annan tillverkning - Other manufacturing	33	0,7	- 33	322	0,9	- 25
D Sähkö-, kaasu- ja lämpöhuolto, jäähdytysliiketoiminta 1) - Försörjning av el, gas, värme och kyla 1) - Electricity, gas, steam and air conditioning supply 1)	7	0,1	- 78	88	0,2	- 23
G Tukku- ja vähittäiskauppa - Parti- och detaljhandel - Wholesale and retail trade	458	9,2	- 26	3 687	9,9	- 40
45 Moottoriajoneuvojen kauppa - Handel med motorfordon - Sale of motor vehicles	43	0,9	- 71	426	1,1	- 73
46 Tukku- ja vähittäiskauppa, pl. moottoriajoneuvot - Partihandel, exkl. motorfordon - Wholesale, excl. motor vehicles	404	8,1	- 10	3 144	8,4	- 27
47 Vähittäiskauppa, pl. moottoriajoneuvot - Detaljhandel, exkl. motorfordon - Retail trade, excl. motor vehicles	10	0,2	- 46	117	0,3	- 42
E, F, H-X Muut toimialat, ml. toimiala tuntematon - Andra näringsgrenar, inkl. näringsgrenen okänd - Other industries, incl. industry unknown	110	2,2	- 47	991	2,6	- 46

1) Maakaasun tukku- ja vähittäiskauppa G 467 - Partihandel av naturgas G 467 - Wholesale of natural gas G 467

Taulu 6. Tuonti toimialoittain (TOL2008)

Tabell 6. Importen fördelad enligt näringsgrenar (TOL2008)

Table 6. Imports by industries (TOL 2008)

Toimiala - Näringsgren - Branch of industry	Lokakuu - Oktober 2009			Tammi-lokakuu 2009 Januari-oktober 2009		
	arvo värde value milj. e	osuus andel share %	muutos ändr. change %	arvo värde value milj. e	osuus andel share %	muutos ändr. change %
Koko tuonti - Totalimport - Total imports	3 631	100,0	- 32	35 611	100,0	- 34
A Maa-, metsä- ja kalatalous - Jordbruk, skogsbruk och fiske - Agriculture, forestry and fishing	6	0,2	+ 5	50	0,1	+ 7
B Kaivostoiminta ja louhinta - Gruvdrift och utvinning av mineral - Mining and quarrying	3	0,1	- 64	28	0,1	- 66
C Teollisuus - Tillverkning - Manufacturing	1 689	46,5	- 35	15 841	44,5	- 41
10-12 Elintarvikkeiden, juomien ja tupakan valmistus - Livsmedels-, dryckes- och tobaksvarufremställning - Manufacture of food products, beverages and tobacco	104	2,9	- 18	1 050	2,9	- 10
13-15 Tekstiilien, vaatteiden, nahan ja nahkatuotteiden valmistus - Tillverkning av textilier, kläder, läder och läderprodukter - Manufacture of textiles, clothes, leather and leather products	25	0,7	- 29	293	0,8	- 21
16-18 Metsäteollisuus - Skogsindustri - Forest industry	96	2,7	- 48	924	2,6	- 50
16 Sahatavaran ja puutuotteiden valmistus - Sågvirkes- och trävarutillverkning - Manufacture of wood and wood products	23	0,6	- 34	227	0,6	- 37
17 Paperin, paperi- ja kartonkituotteiden sekä paperimassan valmistus - Tillverkning av papper, pappers- och pappvaror samt massa - Manufacture of paper, paper and paperboard products and pulp	67	1,8	- 52	617	1,7	- 56
19-22 Kemian teollisuus - Kemisk industri - Chemical industry	727	20,0	- 11	5 856	16,4	- 39
19+21 Koksen ja öljytuotteiden sekä lääkeaineiden ja lääkkeiden valmistus - Tillverkning av stenkols- och petroleumprodukter samt farmaceutiska produkter och läkemedel - Manufacture of coke and petroleum products and pharmaceutical products and preparations	535	14,7	+ 0	4 170	11,7	- 41
20 Kemikaalien ja kemiallisten tuotteiden valmistus - Tillverkning av kemikalier och kemiska produkter - Manufacture of chemicals and chemical products	136	3,7	- 27	1 152	3,2	- 36
22 Kumi- ja muovituotteiden valmistus - Tillverkning av gummi- och plastvaror - Manufacture of rubber and plastic products	56	1,5	- 44	534	1,5	- 35
23 Muiden ei-metallisten mineraalituotteiden valmistus - Tillverkning av andra icke-metalliska mineraliska produkter - Manufacture of other non-metallic mineral products	30	0,8	- 33	276	0,8	- 38
24-25 Metall- ja metallituoteteollisuus - Tillverkning av metall och metallvaror - Manufacture of metal and metal products	230	6,3	- 44	2 270	6,4	- 51
24 Metallien jalostus - Metallframställning - Manufacture of basic metals	184	5,1	- 45	1 454	4,1	- 62
25 Metallituotteiden valmistus, pl. koneet ja laitteet - Tillverkning av metallvaror, exkl. maskiner och apparater - Manufacture of fabricated metal products excl. machinery and equip.	46	1,3	- 37	816	2,3	+ 1
26-27 Sähkö- ja elektroniikkateollisuus - El- och elektronikindustri - Electric and electronics industry	269	7,4	- 55	3 023	8,5	- 42
26 Tietokoneiden sekä elektronisten ja optisten tuotteiden valmistus - Tillverkning av datorer, elektronikvaror och optik - Manufacture of computers, electronic and optical products	197	5,4	- 59	2 282	6,4	- 44
27 Sähkölaitteiden valmistus - Tillverkning av elapparater - Manufacture of electrical equipment	73	2,0	- 39	741	2,1	- 35
28 Koneiden ja laitteiden valmistus - Tillverkning av maskiner och apparater - Manufacture of machinery and equipment	117	3,2	- 57	1 347	3,8	- 41
29-30 Kulkuneuvojen valmistus - Tillverkning av transportmedel - Manufacture of transport equipment	69	1,9	- 3	551	1,5	- 41
29 Moottoriajoneuvojen valmistus - Tillverkning av motorfordon - Manufacture of motor vehicles	50	1,4	+ 3	393	1,1	- 38
30 Muiden kulkuneuvojen valmistus - Tillverkning av andra transportmedel - Manufacture of other transport equipment	19	0,5	- 14	159	0,4	- 49
31-33 Muiden teollisuustuotteiden valmistus - Annan tillverkning - Other manufacturing	23	0,6	- 33	252	0,7	- 15
D Sähkö-, kaasu- ja lämpöhuolto, jäähdytysliiketoiminta 1) - Försörjning av el, gas, värme och kyla 1) - Electricity, gas, steam and air conditioning supply 1)	56	1,5	- 41	740	2,1	- 12
G Tukku- ja vähittäiskauppa - Parti- och detaljhandel - Wholesale and retail trade	1 681	46,3	- 29	16 567	46,5	- 27
45 Moottoriajoneuvojen kauppa - Handel med motorfordon - Sale of motor vehicles	239	6,6	- 48	2 358	6,6	- 51
46 Tukku- ja vähittäiskauppa, pl. moottoriajoneuvot - Partihandel, exkl. motorfordon - Wholesale, excl. motor vehicles	1 243	34,2	- 25	12 279	34,5	- 22
47 Vähittäiskauppa, pl. moottoriajoneuvot - Detaljhandel, exkl. motorfordon - Retail trade, excl. motor vehicles	199	5,5	- 14	1 930	5,4	- 11
E, F, H-X Muut toimialat, ml. toimiala tuntematon - Andra näringsgrenar, inkl. näringsgrenen okänd - Other industries, incl. industry unknown	197	5,4	- 38	2 384	6,7	- 25

1) Maakaasun tukku- ja vähittäiskauppa G 467 - Partihandel av naturgas G 467 - Wholesale of natural gas G 467

Taulu 7. Kauppavaihto maaryhmittäin ja maittain
Tabell 7. Handelsomsättningen med ländergrupper och länder
Table 7. Trade by regions and countries

Alkuperä-/määrämaa Ursprungs/bestämmandeland Origin/destination	Tuonti - Import 2009				Vienti - Export 2009				Kauppatase - Balans	
	Lokakuu Oktober	Tammi-lokakuu Januari-oktober	osuus andel	muutos ändr.	Lokakuu Oktober	Tammi-lokakuu Januari-oktober	osuus andel	muutos ändr.	Lokakuu Oktober	Tammi-lokakuu Januari-oktober
	arvo värde value milj. e	arvo värde value milj. e	osuus andel share %	muutos ändr. change %	arvo värde value milj. e	arvo värde value milj. e	osuus andel share %	muutos ändr. change %	milj. e	milj. e
Koko tuonti/vienti - Totalimport/export	3 631	35 611	100,0	- 34	4 984	37 429	100,0	- 34	+1 354	+1 818
EU	2 023	19 990	56,1	- 32	2 289	20 750	55,4	- 34	+266	+759
Euroalue - Euro område - Euro zone	1 143	11 815	33,2	- 28	1 240	11 612	31,0	- 31	+97	-203
Ulko kauppa - Externhandeln - External trade	1 607	15 620	43,9	- 36	2 695	16 679	44,6	- 33	+1 088	+1 059
Keh.maat - U.länder - Developing countries	508	5 827	16,4	- 35	609	6 189	16,5	- 29	+101	+363
Eurooppa - Europa - Europe	2 859	27 244	76,5	- 33	2 957	26 477	70,7	- 37	+98	-766
EU	2 023	19 990	56,1	- 32	2 289	20 750	55,4	- 34	+266	+759
AT Itävalta - Österrike - Austria	38	335	0,9	- 30	24	264	0,7	- 25	-14	-71
BE Belgia - Belgien - Belgium	80	804	2,3	- 35	119	986	2,6	- 30	+39	+182
BG Bulgaria - Bulgarien - Bulgaria	3	22	0,1	- 29	4	48	0,1	- 37	+1	+26
CY Kypros - Cypren - Cyprus	0	3	0,0	+ 12	3	199	0,5	+ 11	+3	+196
CZ Tšekin tasavalta - Tjeckien - Czech Republic	54	417	1,2	- 22	19	195	0,5	- 35	-35	-222
DE Saksa - Tyskland - Germany	515	5 218	14,7	- 31	419	3 820	10,2	- 32	-96	-1 398
DK Tanska - Danmark - Denmark	92	997	2,8	- 19	84	744	2,0	- 37	-8	-253
EE Viro - Estland - Estonia	85	795	2,2	- 32	80	746	2,0	- 40	-4	-49
ES Espanja - Spanien - Spain	42	442	1,2	- 34	79	858	2,3	- 48	+37	+416
FR Ranska - Frankrike - France	120	1 589	4,5	- 13	146	1 408	3,8	- 27	+26	-181
GB Iso-Britannia - Storbritannien - United Kingdom	127	1 185	3,3	- 48	201	1 974	5,3	- 37	+74	+790
GR Kreikka - Grekland - Greece	5	73	0,2	- 48	19	201	0,5	- 30	+14	+127
HU Unkari - Ungern - Hungary	24	243	0,7	- 23	24	207	0,6	- 32	+0	-36
IE Irlanti - Irland - Ireland	33	335	0,9	- 17	15	148	0,4	- 41	-18	-187
IT Italia - Italien - Italy	96	1 023	2,9	- 35	115	1 117	3,0	- 39	+19	+94
LT Liettuva - Litauen - Lithuania	25	148	0,4	- 9	14	160	0,4	- 53	-12	+11
LU Luxemburg - Luxembourg	4	32	0,1	- 30	1	12	0,0	- 65	-3	-20
LV Latvia - Lettland - Latvia	14	121	0,3	- 38	17	166	0,4	- 53	+3	+45
MT Malta	1	17	0,0	- 39	2	22	0,1	+ 342	+1	+5
NL Alankomaat - Nederländerna - Netherlands	179	1 612	4,5	- 29	270	2 161	5,8	- 27	+91	+549
PL Puola - Polen - Poland	82	669	1,9	- 28	181	1 184	3,2	- 32	+99	+514
PT Portugali - Portugal	9	144	0,4	- 41	11	277	0,7	+ 1	+3	+133
RO Romania - Rumänien - Romania	9	63	0,2	- 10	9	114	0,3	- 29	+1	+51
SE Ruotsi - Sverige - Sweden	365	3 516	9,9	- 34	414	3 586	9,6	- 37	+49	+71
SI Slovenia - Slovenien - Slovenia	5	44	0,1	- 35	6	63	0,2	- 40	+1	+19
SK Slovakia - Slovakien - Slovakia	16	145	0,4	- 76	10	77	0,2	- 27	-5	-68
Muu Eurooppa - Övr. Europa - Rest of Europe	836	7 253	20,4	- 36	668	5 727	15,3	- 44	-168	-1 526
CH Sveitsi - Schweiz - Switzerland	38	394	1,1	- 14	53	433	1,2	- 9	+15	+39
IS Islanti - Island - Iceland	1	11	0,0	+ 8	2	21	0,1	- 48	+1	+9
NO Norja - Norge - Norway	67	804	2,3	- 44	137	1 112	3,0	- 36	+70	+308
RU Venäjä - Ryssland - Russia	695	5 705	16,0	- 36	400	3 377	9,0	- 49	-295	-2 328
TR Turkki - Turkiet - Turkey	24	216	0,6	- 24	38	371	1,0	- 32	+14	+156
UA Ukraina - Ukraine	2	36	0,1	- 31	23	253	0,7	- 55	+21	+218
Pohjois-Afrikka - Nordafrika - North Africa	2	44	0,1	- 35	57	406	1,1	- 27	+55	+362
EG Egypti - Egypten - Egypt	1	18	0,1	- 16	27	203	0,5	- 6	+26	+185
MA Marokko - Marocko - Morocco	1	17	0,0	- 31	7	67	0,2	- 64	+6	+50
Muut Afrikan maat - Övr. Afrika - Rest of Africa	23	166	0,5	- 56	46	463	1,2	- 39	+23	+297
ZA Etelä-Afrikka - Sydafrika - South Africa	12	72	0,2	- 35	22	200	0,5	- 49	+10	+128
Lähi- ja Keski-Itä - Mellersta Östern - Middle East	11	134	0,4	+ 16	99	964	2,6	- 55	+88	+830
AE Arabiemiirik. - Arabemiraten - Arab Emirates	1	5	0,0	- 48	26	241	0,6	- 57	+26	+235
IL Israel	8	79	0,2	+ 3	23	149	0,4	- 2	+15	+70
IR Iran	0	3	0,0	+ 24	6	58	0,2	- 53	+6	+56
SA Saudi-Arabia - Saudiarabien - Saudi Arabia	1	13	0,0	- 25	14	207	0,6	- 64	+13	+194
Muu Asia - Övr. Asien - Rest of Asia	498	5 523	15,5	- 33	439	4 246	11,3	- 22	-60	-1 277
CN Kiina - Kina - China	274	2 896	8,1	- 22	140	1 535	4,1	- 12	-134	-1 362
HK Hongkong - Hong Kong	5	52	0,1	- 20	22	187	0,5	- 21	+17	+136
ID Indonesia - Indonesien - Indonesia	6	68	0,2	- 48	13	73	0,2	- 42	+7	+5
IN Intia - Indien - India	14	202	0,6	+ 6	37	355	0,9	- 20	+23	+153
JP Japani - Japan	73	720	2,0	- 34	57	599	1,6	- 41	-16	-121
KR Etelä-Korea - Sydkorea - South Korea	28	447	1,3	- 67	45	461	1,2	- 2	+17	+13
KZ Kazakstan - Kazachstan - Kazakhstan	11	218	0,6	- 48	15	219	0,6	- 34	+4	+1
MY Malesia - Malaysia	23	207	0,6	- 17	9	86	0,2	- 42	-14	-121
PH Filippiinit - Filippiinerna - Philippines	3	32	0,1	- 20	7	67	0,2	- 16	+4	+36
SG Singapore	8	78	0,2	- 5	31	210	0,6	+ 3	+23	+131
TH Thaimaa - Thailand	17	187	0,5	- 26	8	84	0,2	- 35	-9	-103
TW Taiwan	21	219	0,6	- 39	37	184	0,5	- 3	+16	-34
Pohjois-Amerikka - Nordamerika - North America	143	1 481	4,2	- 31	1 282	3 519	9,4	- 13	+1 139	+2 038
CA Kanada - Canada	13	250	0,7	- 56	59	348	0,9	- 6	+46	+99
US USA	130	1 231	3,5	- 22	1 223	3 167	8,5	- 13	+1 093	+1 936
Väli-Amerikka - Mellanamerika - Middle America	18	196	0,6	- 53	17	166	0,4	- 37	-1	-30
MX Meksiko - Mexico	11	108	0,3	- 53	10	93	0,2	- 39	-1	-16
Etelä-Amerikka - Sydamerika - South America	49	634	1,8	- 35	53	859	2,3	- 19	+4	+225
AR Argentina - Argentina	1	18	0,1	- 57	5	51	0,1	- 42	+3	+33
BR Brasilia - Brasilien - Brazil	36	380	1,1	- 26	28	503	1,3	- 3	-8	+123
CL Chile	4	86	0,2	- 61	10	103	0,3	- 18	+6	+16
CO Kolumbia - Colombia	1	23	0,1	- 48	3	47	0,1	- 30	+2	+24
Oseania - Oceanien - Oceania	27	189	0,5	- 65	34	329	0,9	- 41	+7	+140
AU Australia - Australien - Australia	25	173	0,5	- 67	29	258	0,7	- 49	+4	+85



Tavaroiden ulkomaankaupan kuukausikatsaus
Månadsöversikt över utrikeshandel med varor
Monthly Survey on the foreign trade of goods
2009:K10
4.1.2010

Tiedustelut - Förfrågningar - Inquiries:

Matti Heiniemi p. 020 492 1845
Kari Tähtivaara p. 020 492 1844
Sähköposti: etunimi.sukunimi@tulli.fi

Marraskuun 2009 tavaroiden ulkomaankaupan ennakkotietojen ja kuukausikatsauksen julkaisupäivät ovat seuraavat:

Ennakkotiedot 2009:E11 8.1.2010
Kuukausikatsaus 2009:K11 1.2.2010

Kaikki katsaukset ovat ilmaiseksi luettavissa Tullin Internet-sivuilla <http://www.tulli.fi/>

Internet-sivuiltamme löytyvät myös käsikirja ulkomaankaupan tilastointiperiaatteista, Intrastat-opas sekä kunkin tilastokatsauksen laatuseloste.

Tarkempia maa- ja tavarakohtaisia tietoja on saatavissa maksutta ulkomaankauppätietojen jakelujärjestelmästä (ULJAS) <http://uljas.tulli.fi/>

ISSN 1795-5165 = Suomen virallinen tilasto (painojulkaisu)
ISSN 1796-0479 = Suomen virallinen tilasto (pdf)
ISSN 1796-8593 = Tavaroiden ulkomaankaupan kuukausikatsaus (painojulkaisu)
ISSN 1796-8585 = Tavaroiden ulkomaankaupan kuukausikatsaus (pdf)

Yhteystiedot:

Tullihallitus
Tilastoyksikkö

Erottajankatu 15-17 A
PL 512
00101 Helsinki

Vaihde (09) 6141
Telefax 020 492 1860
Sähköposti: tilastot@tulli.fi

Tilastopalvelu
020 690 603

Kontaktuppgifter:

Tullstyrelsen
Statistikenheten

Skilnadsgatan 15-17 A
PB 512
00101 Helsingfors

Växel (09) 6141
Telefax 020 492 1860
E-post: statistik@tulli.fi

Statistikservice
020 690 603

Contact information:

National Board of Customs
Statistics Unit

Erottajankatu 15-17 A
P.O.Box 512
FI-00101 Helsinki

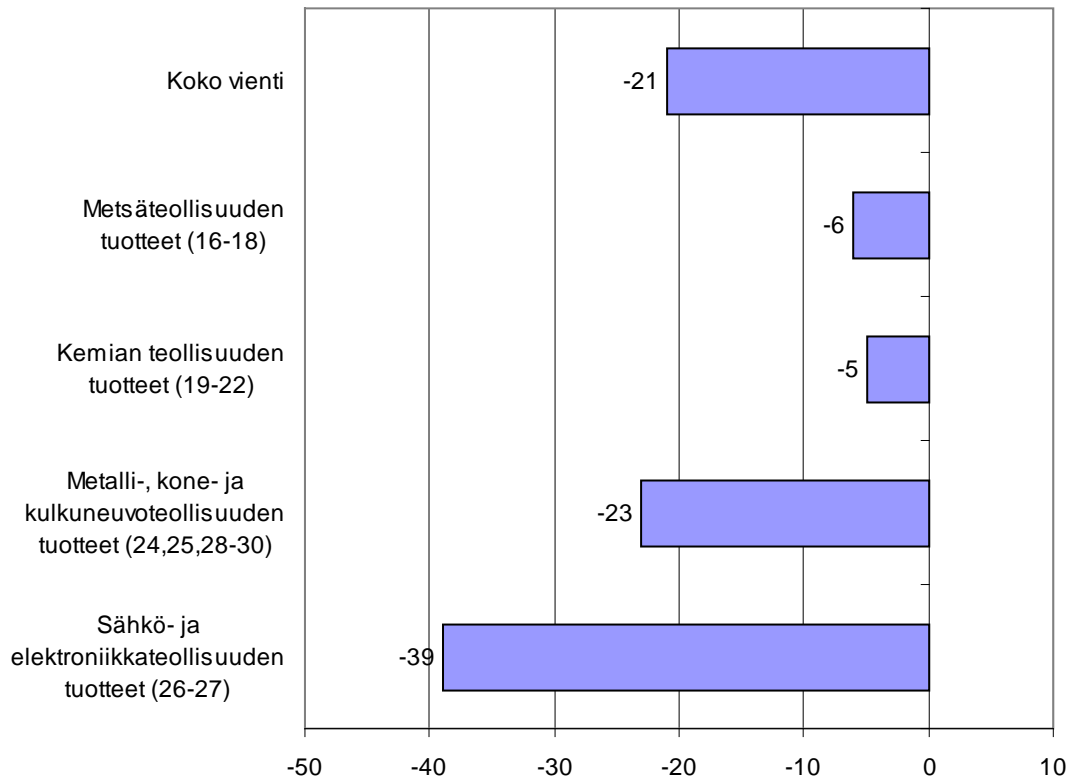
Phone internat. + 358 9 6141
Fax + 358 20 492 1860
E-mail: statistics@tulli.fi

Statistics service
+ 358 20 690 603

Tavaroiden ulkomaankaupan kuukausikatsaus
Månadsöversikt över utrikeshandel med varor
Monthly Survey on the foreign trade of goods

2009
Marraskuu
November
November

Kuvio 1. Viennin arvon muutos tuoteluokittain (CPA) marraskuu 2009/2008,
%



Helsinki 1.2.2010. Julkaistavissa klo 9.00.

Tietoja lainattaessa lähteenä mainittava Tullihallitus.

Uppgifterna får lånas med uppgivande av Tullstyrelsen som källa.

Quoting is encouraged provided National Board of Customs is acknowledged as the source.

METSÄ- JA KEMIAN TEOLLISUUDEN TUOTTEIDEN VIENTI MARRASKUUSSA LÄHELLÄ EDELLISVUOTISTA TASOA

Viestintälaitteiden vienti jäi puoleen vuoden takaisesta

Suomen viennin arvo oli viime marraskuussa Tullihallituksen ulkomaankauppatilaston mukaan 3,8 mrd. euroa eli 21 % edellisvuoden marraskuuta pienempi. Tuonti supistui 18 % ja oli arvoltaan 3,7 mrd. euroa.

Ulkomaankauppa oli viidenneksen alhaisemmalla tasolla kuin edellisen vuoden marraskuussa, jolloin kauppa kääntyi selvään laskuun. Tammi-marraskuussa kauppa väheni kolmanneksen edellisvuotisesta.

Metsäteollisuuden ja kemian teollisuuden tuotteiden vienti jäi marraskuussa vain viisi-kuusi prosenttia edellisvuotista vähäisemmäksi. Vientiä painoivat etenkin viestintälaitteet, joiden viennin arvo jäi puoleen vuoden takaisesta. Koneiden ja laitteiden vienti supistui neljänneksen.

Raakaöljyn tuonnin arvo oli yli kolmanneksen kasvussa. Öljytuotteiden, elintarvikkeiden ja lääkevalmisteiden tuontien arvot olivat lähellä edellisvuotisia tasojaan. Muiden tärkeimpien tavararyhmien tuonti oli laskussa.

Kauppataseen ylijäämä oli marraskuussa 90 milj. euroa. Tammi-marraskuussa ylijäämää kertyi runsaat 1,8 mrd. euroa, kun ylijäämä vuotta aiemmin oli 3,2 mrd. euroa.

EU-alueen vienti oli marraskuussa Eurostatin ennakkotilaston mukaan kahden prosentin ja tuonti 17 %:n laskussa. Tammi-marraskuussa EU:n vienti väheni 18 % ja tuonti 25 %.

Kokonaiskehitys-Totalutvecklingen-Total development (milj. euroa, e million)

	Marraskuu November November 2008		Muutos Ändring Change %	Tammi-marraskuu Januari-november January-November 2008		Muutos Ändring Change %
Tuonti/Import/Imports (cif)	4 564	3 722	- 18	58 170	39 448	- 32
Vienti/Export/Exports (fob)	4 810	3 811	- 21	61 377	41 294	- 33
Tase/Balans/Balance	+ 246	+ 90		+ 3 207	+ 1 846	

Metsäteollisuuden tuotteiden viennin arvo jäi marraskuussa vain kuusi prosenttia edellisvuotista pienemmäksi. Paperin ja pahvin, puutuotteiden ja paperimassan vienti oli laskussa, mutta sahatavaran vienti kääntyi kolmen prosentin kasvuun.

Öljytuotteiden viennin arvo oli edellisvuotisella tasolla, ja vain hieman alemmalle tasolle jäi kemian perusteollisuuden tuotteiden vienti. Lääkevalmisteiden vienti supistui miltei viidenneksen ja kumi- ja muovituotteiden kymmenneksen. Kaikkiaan kemian teollisuuden tuotteiden vienti väheni viisi prosenttia.

Sähkö- ja elektroniikkateollisuuden tuotteiden viennin arvo oli marraskuussa 39 % edellisen vuoden marraskuuta pienempi. Vientiä painoivat etenkin viestintälaitteet, joiden viennin arvo jäi puoleen edellisvuotisesta. Sähkölaitteiden vienti supistui lähes neljänneksen.

Koneiden ja laitteiden vienti oli neljänneksen laskussa. Eniten väheni kaivos-, louhinta- yms. koneiden sekä moottorien vienti. Lähelle edellisvuotista tasoa kohosi maa- ja metsätalouuskoneiden sekä paperiteollisuuden koneiden vienti. Kulkuneuvojen viennin arvo jäi puoleen edellisvuotisesta. Metallien viennin arvo kasvoi kuusi prosenttia, mutta osaltaan kasvua selittää metallien viennin kääntyminen voimakkaaseen laskuun edellisvuoden marraskuussa.

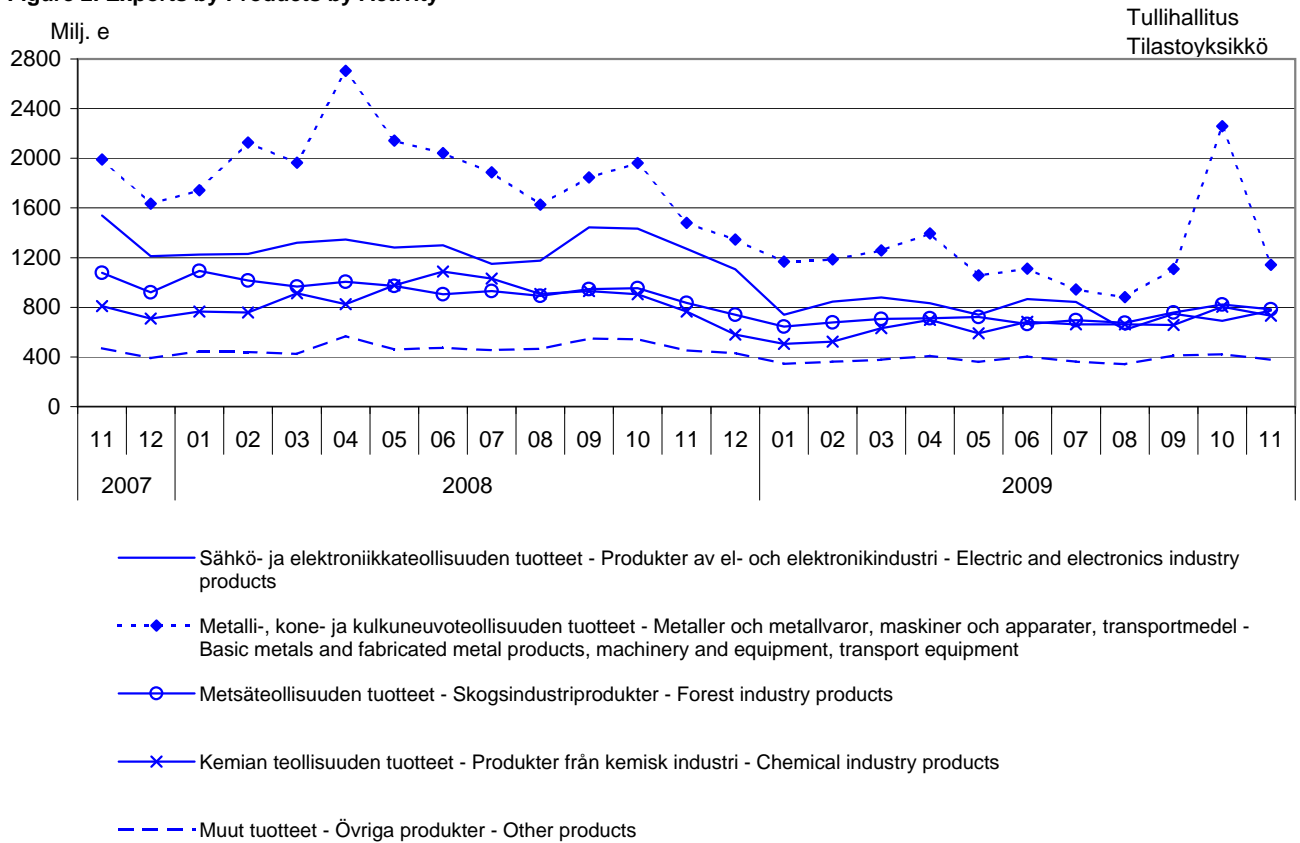
Raaka-aineiden ja tuotantohyödykkeiden tuonti supistui marraskuussa viidenneksen. Investointitavaroiden tuonti oli kolmanneksen laskussa. Kestokulutustavaroiden tuonti supistui lähes neljänneksen henkilöautojen tuonnin ollessa edelleen alhaisella tasolla. Raakaöljyn tuonnin arvo oli yli kolmanneksen kasvussa, ja öljytuotteiden tuonnin arvo kohosi lähelle edellisvuotista tasoa.

Saksa oli marraskuussa tärkein vientimaa. Vienti sinne jäi enää 12 % edellisvuotista vähäisemmäksi. Vienti Ruotsiin supistui 16 %, Venäjälle 37 % ja Alankomaihin kaksi prosenttia. Raakaöljyn tuonnin arvon lähes kaksinkertaistuminen kasvatti koko tuontia Venäjältä 16 %. Tuonti Saksasta supistui 17 % ja Ruotsista 22 %. Tuonti Alankomaista kääntyi runsaan kymmenneksen kasvuun.

Kuvio 2. Vienti tuoteluokittain (CPA) 2007-2009

Figur 2. Exporten fördelad enligt produkter efter näringsgren

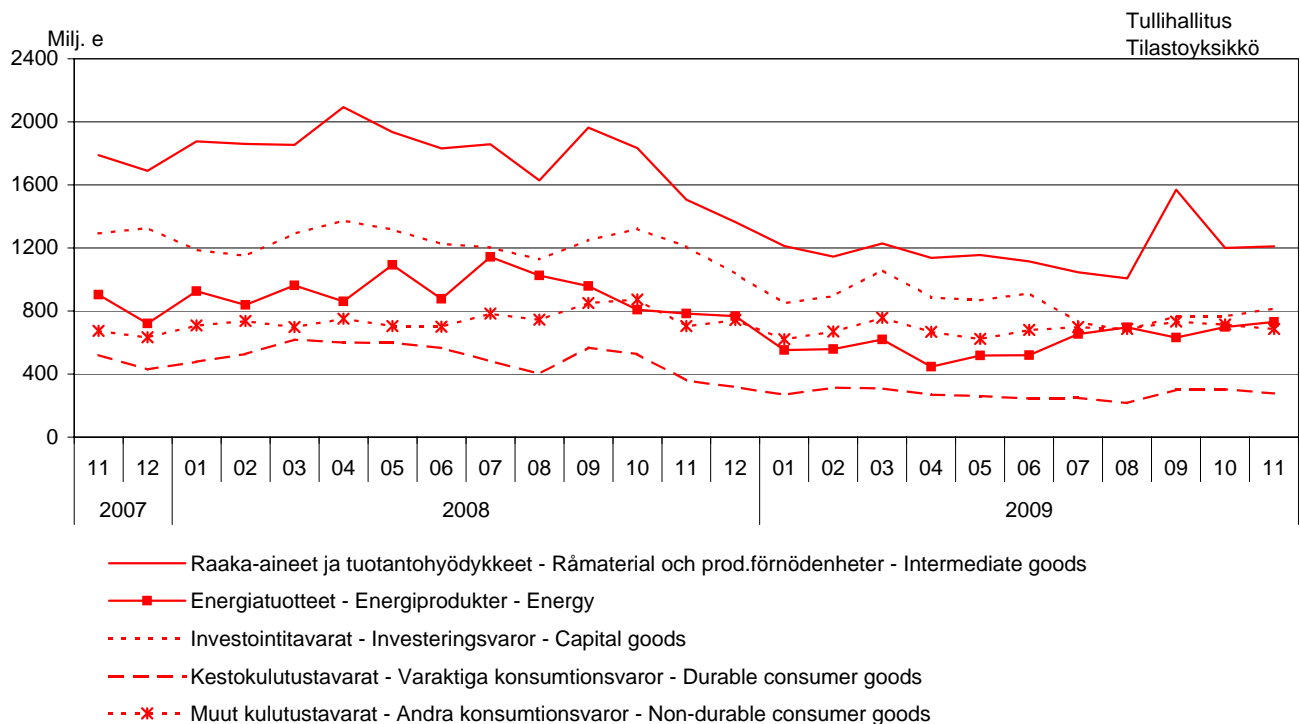
Figure 2. Exports by Products by Activity



Kuvio 3. Tuonti käyttötarkoituksen mukaan 2007-2009

Figur 3. Importen fördelad efter varornas huvudsakliga användning

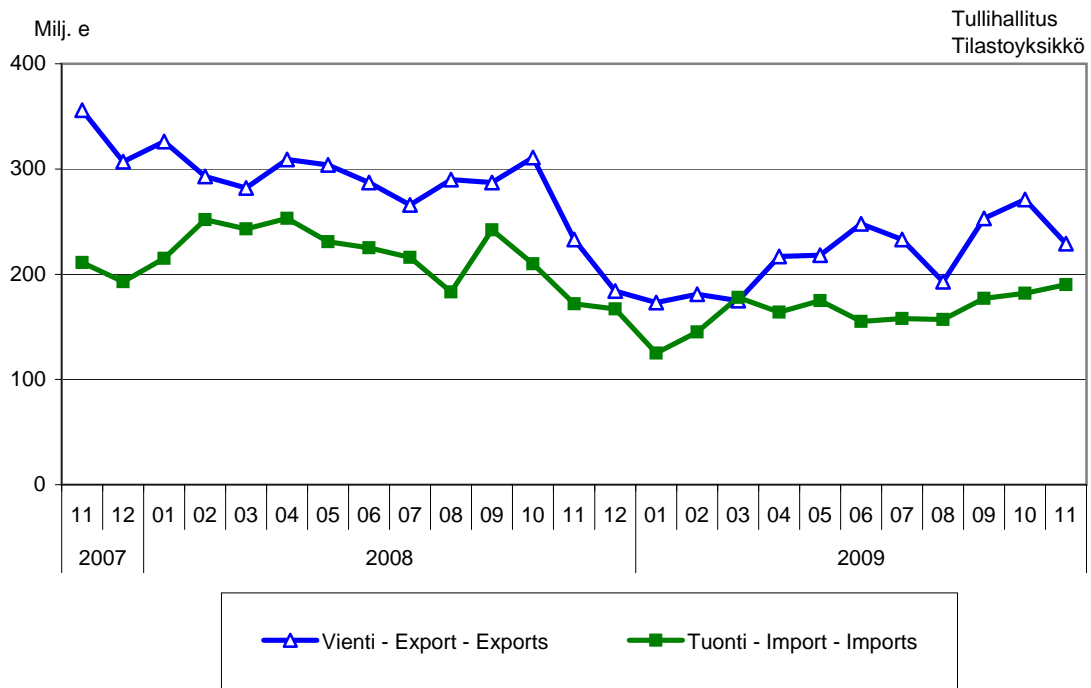
Figure 3. Imports by main use of goods



Kuvio 4. Suomen ja Alankomaiden välinen kauppa kuukausittain 2007-2009

Figur 4. Handeln mellan Finland och Nederländerna

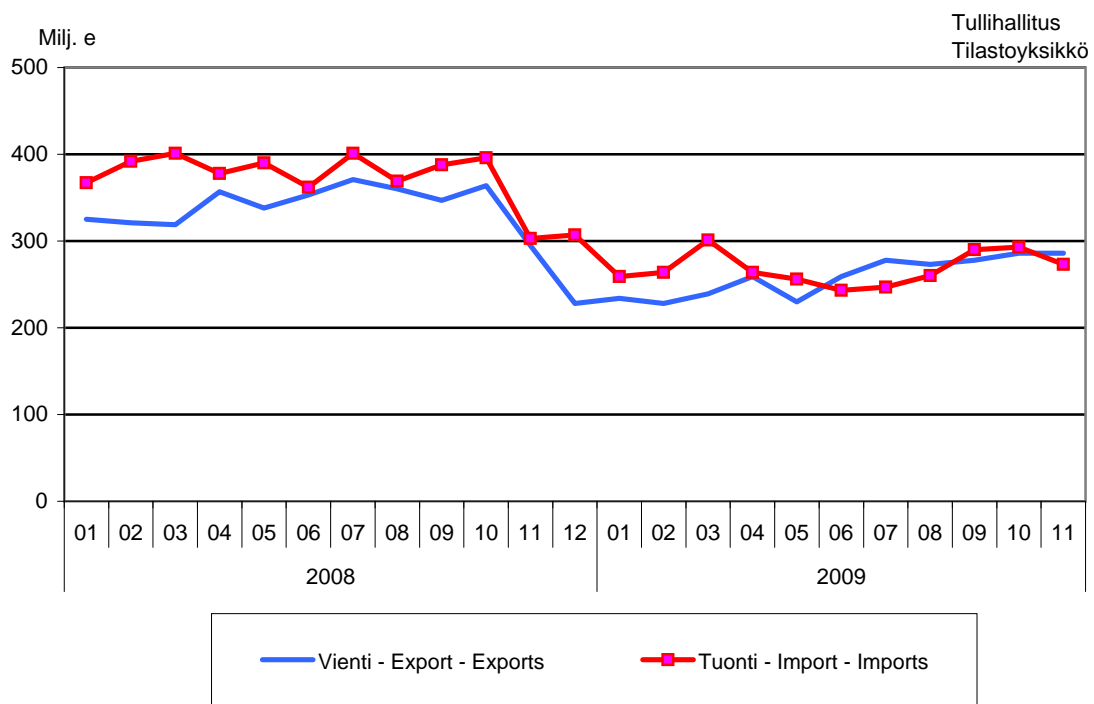
Figure 4. Trade between Finland and Netherlands



Kuvio 5. Kemikaalien ja kemiallisten tuotteiden (CPA 20) vienti ja tuonti kuukausittain 2008-2009

Figur 5. Exporten av kemikalier och kemiska produkter

Figure 5. Exports of chemicals and chemical products



Taulu 1. Tuonti ja vienti SITC:n mukaan
Tabell 1. Importen och exporten enligt SITC
Table 1. Imports and exports by SITC

SITC	Tuonti - Import 2009				Vienti - Export 2009			
	Marraskuu November	Tammi-marraskuu Januari-november	osuus andel share %	muutos ändr. change %	Marraskuu November	Tammi-marraskuu Januari-november	osuus andel share %	muutos ändr. change %
	arvo värde value milj. e	arvo värde value milj. e	osuu andel share %	muutos ändr. change %	arvo värde value milj. e	arvo värde value milj. e	osuu andel share %	muutos ändr. change %
	3 722	39 448	100,0	- 32	3 811	41 294	100,0	- 33
	Koko tuonti/vienti - Totalimport/export							
0	Elintarvikkeet ja elävät eläimet - Livsmedel och levande djur - Food and live animals							
02	221	2 386	6,0	+ 1	85	916	2,2	- 16
	Maitotaloustuotteet ja munat - Mjölkhushållningsprodukter och ägg - Dairy products and birds' eggs							
05	21	246	0,6	+ 2	30	320	0,8	- 8
	Hedelmät ja kasvikset - Frukt och köksväxter							
	Vegetables and fruit							
1	53	613	1,6	- 1	3	31	0,1	- 33
	Juomat ja tupakka - Drycker och tobak							
	Beverages and tobacco							
2	42	404	1,0	- 13	13	126	0,3	- 5
	Raaka-aineet, pl. polttoaineet - Råvaror utom bränslen							
	Crude materials, inedible, except fuels							
212	285	2 350	6,0	- 53	205	1 943	4,7	- 36
	Turkinahat, valmistamattomat - Pälskinn, oberedda							
	Furskins, raw							
24	15	73	0,2	- 12	10	203	0,5	- 27
	Puutavara ja korkki - Trävaror och kork							
	Cork and wood							
248	38	405	1,0	- 65	104	938	2,3	- 24
	Sahattu ja höylätty puutavara - Sägade och hyvlade trävaror - Wood, simply worked							
25	8	93	0,2	- 26	98	846	2,0	- 24
	Paperimassa - Pappersmassa							
	Pulp and waste paper							
28	11	119	0,3	- 46	59	494	1,2	- 51
	Malmit ja metalliromu - Malmer och skrot av metaller							
	Metalliferous ores and metal scrap							
3	187	1 327	3,4	- 55	17	165	0,4	- 31
	Poltto- ja voiteluaineet, sähkövirta - Bränslen, smörjmedel, elström - Mineral fuels etc							
33	733	6 574	16,7	- 36	298	2 637	6,4	- 38
	Kivennäisöljyt ja kivennäisöljytuotteet - Mineraloljor och mineraloljeprodukter - Petroleum and products							
4	589	4 866	12,3	- 38	286	2 523	6,1	- 38
	Eläin- ja kasviöljyt ja -rasvat - Animaliska och vegetabiliska oljor och fetter - Animal, vegetable oil, fat							
5	2	120	0,3	+ 20	3	33	0,1	- 35
	Kemialliset aineet ja tuotteet - Kemiska ämnen och produkter - Chemicals and related products, nes							
51+52	429	4 644	11,8	- 23	403	4 212	10,2	- 17
	Orgaaniset ja epäorgaaniset kemialliset aineet - Organiska och oorganiska kemiska ämnen - Organic and inorganic chemicals							
54	99	998	2,5	- 39	118	1 159	2,8	- 22
	Lääkevalmisteet ja farmaseuttiset tuotteet - Medicinska och farmaceutiska produkter - Medicinal, pharm. products							
57+58	129	1 463	3,7	- 6	65	784	1,9	+ 5
	Muovit, valmistamattomat ja valmistetut - Plaster, oarbetade och bearbetade - Plastics in primary and non-primary forms							
6	88	908	2,3	- 30	123	1 225	3,0	- 18
	Valmistetut tavarat valmistusalueen mukaan - Bearbetade varor enligt materialet - Basic manufactures							
63	381	4 790	12,1	- 34	1 151	11 529	27,9	- 33
	Puu- ja korkkituotteet, pl. huonekalut - Produkter av trä och kork utom möbler - Wood and cork manufactures							
634	15	182	0,5	- 30	53	537	1,3	- 41
	Vaneri, lastu- ja kuitulevy yms. - Kryssfananer, spån- och fiberskivor o.d. - Plywood, particle board etc							
64	9	109	0,3	- 31	34	357	0,9	- 46
	Paperi ja pahvi sekä tuotteet niistä - Papper, papp och produkter därav - Paper, paperboard and articles thereof							
65	43	483	1,2	- 17	566	5 850	14,2	- 20
	Tekstiilituotteet, pl. vaatteet - Textilprodukter utom kläder - Textile yarn, fabrics, made up articles, etc							
67	36	423	1,1	- 23	20	244	0,6	- 24
	Rauta ja teräs - Järn och stål							
68	92	1 463	3,7	- 35	256	2 094	5,1	- 53
	Muut metallit - Andra metaller							
	Non-ferrous metals							
69	56	500	1,3	- 58	138	1 394	3,4	- 40
	Tuotteet epäjalosta metallista - Arbeten av oädla metaller - Manufactures of metals, nes							
7	72	957	2,4	- 32	55	698	1,7	- 30
	Koneet, laitteet ja kuljetusvälineet - Maskiner, apparater och transportmedel - Machinery, transport equipmt							
71	1 106	12 729	32,3	- 37	1 360	16 873	40,9	- 37
	Voimakoneet ja moottorit - Kraftmaskiner och motorer							
	Power generating machinery and equipment							
72	51	741	1,9	- 31	192	2 162	5,2	- 8
	Eri toimialojen erikoiskoneet - Maskiner för särskilda industrier - Machinery for special industries							
74	80	976	2,5	- 38	246	2 722	6,6	- 34
	Yleiskäyttöiset teoll. koneet ja laitteet - Industri maskiner för allmänt bruk - General industrl machy, nes							
75	157	1 883	4,8	- 31	212	2 427	5,9	- 28
	Toimistokoneet ja atk-laitteet - Kontorsmaskiner och adb-maskiner - Office machines and adp machines							
76	101	963	2,4	- 19	26	307	0,7	- 31
	Puhelin-, radio-, tv- yms. -laitteet - Telefon-, radio-tv- o.d. -apparater - Telecom, sound recording equipment							
77	254	2 528	6,4	- 44	349	4 036	9,8	- 53
	Muut sähkökoneet ja -laitteet - Andra elektriska maskiner och apparater - Electric machinery, nes and parts							
78	212	2 313	5,9	- 30	196	2 177	5,3	- 27
	Moottoriajoneuvot - Motorfordor							
79	214	2 360	6,0	- 54	111	1 227	3,0	- 58
	Muut kuljetusvälineet - Andra transportmedel							
	Other transport equipment							
793	24	774	2,0	+ 54	10	1 637	4,0	- 2
	Laivat, veneet ja muut uivat rakenteet - Fartyg, båtar och annan flytande materiel - Ships and boats etc							
8	1	53	0,1	- 52	5	1 515	3,7	+ 1
	Erinäiset valmiit tavarat - Diverse färdiga varor							
	Miscellaneous manufactured articles							
82	381	4 248	10,8	- 13	216	2 462	6,0	- 20
	Huonekalut - Möbler							
	Furniture and parts thereof							
84	30	387	1,0	- 25	10	123	0,3	- 47
	Vaatteet - Kläder							
	Articles of apparel and clothing accessories							
85	68	1 127	2,9	- 10	14	201	0,5	- 17
	Jalkineet - Skor							
	Footwear							
87	11	234	0,6	- 11	7	76	0,2	- 15
	Kojeeet, mittarit yms. - Instrumentmätare o.d							
	Instruments and apparatuses, nes							
9	61	677	1,7	- 12	89	1 045	2,5	- 9
	Muut tavarat - Övriga varor							
	Goods not classified elsewhere							
	141	1 202	3,0	- 19	77	563	1,4	- 12

Taulu 2. Vienti tuoteluokittain (CPA2008)

Tabell 2. Exporten fördelad enligt produkter efter näringsgren (CPA2008)

Table 2. Exports by Products by Activity (CPA2008)

Tuoteluokka - Produkter efter näringsgren - Products by Activity	Marraskuu - November 2009			Tammi-marraskuu 2009 Januari-november 2009		
	arvo värde value milj. e	osuus andel share %	muutos ändr. change %	arvo värde value milj. e	osuus andel share %	muutos ändr. change %
Koko vienti - Totalexport - Total exports	3 811	100,0	- 21	41 294	100,0	- 33
A Maa-, metsä- ja kalataloustuotteet - Jordbruks-, skogs- och fiskeriprodukter - Products of agriculture, forestry and fishing	25	0,6	- 9	355	0,9	- 31
B Kaivostoiminnan ja louhinnan tuotteet - Produkter från gruvdrift och utvinning av mineral - Products from mining and quarrying	10	0,3	- 18	127	0,3	- 6
061 Raakaöljy - Råpetroleum - Crude petroleum	0	0,0	>999	39	0,1	>999
C Teollisuustuotteet - Tillverkade varor - Manufactured goods	3 663	96,1	- 21	39 862	96,5	- 33
10-12 Elintarvikkeet, juomat ja tupakka - Livsmedel, drycker och tobak - Food, beverages and tobacco	93	2,4	- 11	1 008	2,4	- 12
13-15 Tekstiilit, vaatteet, nahka ja nahkatuotteet - Textilier, kläder, läder och lädervaror - Textiles, clothes, leather and leather products	46	1,2	- 10	565	1,4	- 18
16-18 Metsäteollisuuden tuotteet - Skogsindustriprodukter - Forest industry products	784	20,6	- 6	7 866	19,0	- 25
16 Sahatavara ja puutuotteet - Sågvaror och varor av trä - Wood and wood products	160	4,2	- 8	1 528	3,7	- 31
17 Paperi, paperi- ja kartonkituotteet, paperimassa - Papper, pappers- och pappvaror, massa - Paper, paper and paperboard products, pulp	623	16,4	- 6	6 335	15,3	- 24
19-22 Kemian teollisuuden tuotteet - Produkter från kemisk industri - Chemical industry products	731	19,2	- 5	7 152	17,3	- 28
19 Koksi ja öljytuotteet - Stenkols- och petroleumprodukter - Coke and petroleum products	286	7,5	+ 0	2 487	6,0	- 39
20 Kemikaalit ja kemialliset tuotteet - Kemikalier och kemiska produkter - Chemicals and chemical products	286	7,5	- 3	2 850	6,9	- 24
21 Lääkeaineet ja lääkkeet - Farmaceutiska produkter och läkemedel - Pharmaceutical products and pharmaceutical preparations	72	1,9	- 18	861	2,1	+ 6
22 Kumi- ja muovituotteet - Gummi- och plastvaror - Rubber and plastic products	87	2,3	- 12	954	2,3	- 23
23 Muut ei-metalliset mineraalituotteet - Andra icke-metalliska mineraliska produkter - Other non-metallic mineral products	40	1,0	- 22	460	1,1	- 32
24-25 Metallit ja metallituotteet - Metaller och metallvaror - Metal and metal products	481	12,6	- 5	4 515	10,9	- 45
24 Metallit - Metaller - Basic metals	411	10,8	+ 6	3 598	8,7	- 48
25 Metallituotteet (pl. koneet ja laitteet) - Metallvaror (exkl. maskiner och appar.) - Fabricated metal products (excl. machinery and equip.)	71	1,9	- 40	917	2,2	- 29
26-27 Sähkö- ja elektroniikkateollisuuden tuotteet - Produkter av el- och elektronikindustri - Electric and electronics industry products	774	20,3	- 39	8 579	20,8	- 40
26 Tietokoneet, elektroniset ja optiset laitteet - Datorer, elektronikvaror och optik - Computers, electronic and optical products	478	12,5	- 46	5 385	13,0	- 48
263 Viestintälaitteet - Kommunikationsutrustning - Communication equip.	332	8,7	- 52	3 852	9,3	- 53
27 Sähkölaitteet - Elapparater - Electrical equipment	297	7,8	- 23	3 194	7,7	- 18
28 Koneet ja laitteet - Maskiner och app. - Machinery and equip.	537	14,1	- 25	6 054	14,7	- 30
29-30 Kulkuneuvot - Transportmedel - Transport equipment	125	3,3	- 51	2 944	7,1	- 38
29 Moottoriajoneuvot - Motorfordon - Motor vehicles	110	2,9	- 45	1 204	2,9	- 59
30 Muut kulkuneuvot - Andra transportmedel - Other transport equipment	14	0,4	- 75	1 741	4,2	- 3
31-33 Muut teollisuustuotteet - Övriga tillverkade varor - Other manufactured goods	52	1,4	- 30	719	1,7	- 9
D Sähkö, kaasua, lämpö, jäähdytys - El, gas, värme, kyla - Electricity, gas, steam, air conditioning 1)	11	0,3	- 74	97	0,2	- 35
E-X Muut tuotteet - Övriga produkter - Other products	103	2,7	+ 10	853	2,1	- 27

1) Maakaasu B 062 - Naturgas B 062 - Natural gas B 062

Taulu 3. Tuonti tuoteluokittain (CPA2008)

Tabell 3. Importen fördelad enligt produkter efter näringsgren (CPA2008)

Table 3. Imports by Products by Activity (CPA2008)

Tuoteluokka - Produkter efter näringsgren - Products by Activity	Marraskuu - November 2009			Tammi-marraskuu 2009 Januari-november 2009		
	arvo värde value milj. e	osuus andel share %	muutos ändr. change %	arvo värde value milj. e	osuus andel share %	muutos ändr. change %
Koko tuonti - Totalimport - Total imports	3 722	100,0	- 18	39 448	100,0	- 32
A Maa-, metsä- ja kalataloustuotteet - Jordbruks-, skogs- och fiskeriprodukter - Products of agriculture, forestry and fishing	103	2,8	- 30	1 043	2,6	- 42
B Kaivostoiminnan ja louhinnan tuotteet - Produkter från gruvdrift och utvinning av mineral - Products from mining and quarrying	626	16,8	- 10	5 472	13,9	- 38
061 Raakaöljy - Råpetroleum - Crude petroleum	418	11,2	+ 38	3 399	8,6	- 36
C Teollisuustuotteet - Tillverkade varor - Manufactured goods	2 700	72,5	- 22	30 464	77,2	- 31
10-12 Elintarvikkeet, juomat ja tupakka - Livsmedel, drycker och tobak - Food, beverages and tobacco	217	5,8	- 2	2 412	6,1	- 2
13-15 Tekstiilit, vaatteet, nahka ja nahkatuotteet - Textilier, kläder, läder och lädervaror - Textiles, clothes, leather and leather products	118	3,2	- 23	1 825	4,6	- 13
16-18 Metsäteollisuuden tuotteet - Skogsindustriprodukter - Forest industry products	92	2,5	- 25	1 030	2,6	- 27
16 Sahatavara ja puutuotteet - Sågvaror och varor av trä - Wood and wood products	37	1,0	- 31	409	1,0	- 32
17 Paperi, paperi- ja kartonkituotteet, paperimassa - Papper, pappers- och pappvaror, massa - Paper, paper and paperboard products, pulp	54	1,5	- 21	613	1,6	- 24
19-22 Kemian teollisuuden tuotteet - Produkter från kemisk industri - Chemical industry products	674	18,1	- 7	7 035	17,8	- 28
19 Koksi ja öljytuotteet - Stenkols- och petroleumprodukter - Coke and petroleum products	184	4,9	- 6	1 595	4,0	- 44
20 Kemikaalit ja kemialliset tuotteet - Kemikalier och kemiska produkter - Chemicals and chemical products	273	7,3	- 10	2 951	7,5	- 29
21 Lääkeaineet ja lääkkeet - Farmaceutiska produkter och läkemedel - Pharmaceutical products and pharmaceutical preparations	133	3,6	+ 1	1 491	3,8	- 6
22 Kumi- ja muovituotteet - Gummi- och plastvaror - Rubber and plastic products	84	2,3	- 9	999	2,5	- 17
23 Muut ei-metalliset mineraalituotteet - Andra icke-metalliska mineraliska produkter - Other non-metallic mineral products	41	1,1	- 2	445	1,1	- 25
24-25 Metallit ja metallituotteet - Metaller och metallvaror - Metal and metal products	262	7,1	- 29	3 151	8,0	- 39
24 Metallit - Metaller - Basic metals	158	4,2	- 34	2 061	5,2	- 44
25 Metallituotteet (pl. koneet ja laitteet) - Metallvaror (exkl. maskiner och appar.) - Fabricated metal products (excl. machinery and equip.)	105	2,8	- 20	1 090	2,8	- 30
26-27 Sähkö- ja elektroniikkateollisuuden tuotteet - Produkter av el- och elektronikindustri - Electric and electronics industry products	649	17,4	- 29	6 543	16,6	- 34
26 Tietokoneet, elektroniset ja optiset laitteet - Datorer, elektronikvaror och optik - Computers, electronic and optical products	475	12,8	- 30	4 650	11,8	- 36
263 Viestintälaitteet - Kommunikationsutrustning - Communication equip.	182	4,9	- 46	1 882	4,8	- 47
27 Sähkölaitteet - Elapparater - Electrical equipment	174	4,7	- 23	1 892	4,8	- 29
28 Koneet ja laitteet - Maskiner och app. - Machinery and equip.	288	7,7	- 35	3 541	9,0	- 34
29-30 Kulkuneuvot - Transportmedel - Transport equipment	258	6,9	- 28	3 369	8,5	- 44
29 Moottoriajoneuvot - Motorfordon - Motor vehicles	225	6,0	- 30	2 378	6,0	- 54
30 Muut kulkuneuvot - Andra transportmedel - Other transport equipment	34	0,9	- 17	992	2,5	+ 22
31-33 Muut teollisuustuotteet - Övriga tillverkade varor - Other manufactured goods	100	2,7	- 14	1 113	2,8	- 11
D Sähkö, kaasua, lämpö, jäähdytys - El, gas, värme, kyla - Electricity, gas, steam, air conditioning 1)	40	1,1	- 18	425	1,1	- 26
E-X Muut tuotteet - Övriga produkter - Other products	253	6,8	+ 21	2 044	5,2	- 28

1) Maakaasu B 062 - Naturgas B 062 - Natural gas B 062

Taulu 4. Tuonti ja vienti tavaroiden pääasiallisen käyttötarkoituksen mukaan (perustuu CPA-luokitukseen)
Tabell 4. Importen och exporten fördelad efter varornas huvudsakliga användning (baserar på CPA-klassificering)
Table 4. Imports and exports by main use of goods (based on CPA classification)

	Marraskuu - November 2009			Tammi-marraskuu 2009 Januari-november 2009		
	arvo värde value milj. e	osuus andel share %	muutos ändr. change %	arvo värde value milj. e	osuus andel share %	muutos ändr. change %
Koko tuonti - Totalimport - Total imports	3 722	100,0	- 18	39 448	100,0	- 32
Raaka-aineet ja tuotantohyödykkeet - Råmaterial och prod.förmödenheter - Intermediate goods	1 211	32,5	- 20	13 023	33,0	- 36
Energiatuotteet - Energiprodukter Energy	732	19,7	- 7	6 627	16,8	- 35
Investointitavarat - Investeringsvaror Capital goods	816	21,9	- 33	9 235	23,4	- 32
Kestokulutustavarat - Varaktiga konsumtionsvaror Durable consumer goods	278	7,5	- 23	3 024	7,7	- 47
Muut kulutustavarat ¹ - Andra konsumtionsvaror ¹ Non-durable consumer goods ¹	686	18,4	- 3	7 539	19,1	- 9
Koko vienti - Totalexport - Total exports	3 811	100,0	- 21	41 294	100,0	- 33
Raaka-aineet ja tuotantohyödykkeet - Råmaterial och prod.förmödenheter - Intermediate goods	1 836	48,2	- 5	18 287	44,3	- 31
Energiatuotteet - Energiprodukter Energy	298	7,8	- 9	2 636	6,4	- 38
Investointitavarat - Investeringsvaror Capital goods	1 290	33,8	- 36	15 965	38,7	- 33
Kestokulutustavarat - Varaktiga konsumtionsvaror Durable consumer goods	84	2,2	- 60	1 243	3,0	- 59
Muut kulutustavarat ¹ - Andra konsumtionsvaror ¹ Non-durable consumer goods ¹	304	8,0	- 5	3 163	7,7	- 12

¹ Sisältää myös erittelemättömän kaupan - Innehåller också oklassificerade handeln - Includes also unclassified trade

Vuoden 2009 aikana taulussa 4 käyttötarkoituserityksensä pohjana käytetään edelleen CPA-luokitusta (CPA2002).
NACE Rev. 2 -version mukainen taulukko löytyy Tullin Internet-sivuilta kohdasta Ulkomaankauppatilastot - Tilastoja.

Under år 2009 används i tabell 4 fortfarande CPA-klassificering (CPA2002) som grund för klassificeringen enligt
användningssyfte. En tabell enligt NACE Rev. 2 -versionen finns på Tullens webbplats under Utrikeshandelsstatistik -
Statistik.

In 2009, CPA-classification (CPA2002) will still be used as base for the classification according to use in table 4.
A table in accordance with the NACE Rev. 2 -version is obtainable at the Finnish Customs website, under Foreign
Trade Statistics - Statistics.

Taulu 5. Vienti toimialoittain (TOL2008)

Tabell 5. Exporten fördelad enligt näringsgrenar (TOL2008)

Table 5. Exports by industries (TOL 2008)

		Marraskuu - November 2009			Tammi-marraskuu 2009 Januari-november 2009		
Toimiala - Näringsgren - Branch of industry		arvo värde value milj. e	osuus andel share %	muutos ändr. change %	arvo värde value milj. e	osuus andel share %	muutos ändr. change %
	Koko vienti - Totalexport - Total exports	3 811	100,0	- 21	41 294	100,0	- 33
A	Maa-, metsä- ja kalatalous - Jordbruk, skogsbruk och fiske - Agriculture, forestry and fishing	2	0,1	- 1	27	0,1	- 32
B	Kaivostoiminta ja louhinta - Gruvdrift och utvinning av mineral - Mining and quarrying	17	0,5	+ 8	129	0,3	- 31
C	Teollisuus - Tillverkning - Manufacturing	3 334	87,5	- 18	35 909	87,0	- 31
10-12	Elintarvikkeiden, juomien ja tupakan valmistus - Livsmedels-, dryckes- och tobaksvarufremställning - Manufacture of food products, beverages and tobacco	78	2,0	- 8	829	2,0	- 15
13-15	Tekstiilien, vaatteiden, nahan ja nahkatuotteiden valmistus - Tillverkning av textilier, kläder, läder och läderprodukter - Manufacture of textiles, clothes, leather and leather products	34	0,9	+ 12	365	0,9	- 19
16-18	Metsäteollisuus - Skogsindustri - Forest industry	798	20,9	- 4	7 913	19,2	- 24
16	Sahatavaran ja puutuotteiden valmistus - Sågvirkes- och trävarutillverkning - Manufacture of wood and wood products	146	3,8	- 7	1 365	3,3	- 31
17	Paperin, paperi- ja kartonkituotteiden sekä paperimassan valmistus - Tillverkning av papper, pappers- och pappvaror samt massa - Manufacture of paper, paper and paperboard products and pulp	635	16,7	- 3	6 366	15,4	- 23
19-22	Kemian teollisuus - Kemisk industri - Chemical industry	628	16,5	- 7	6 316	15,3	- 27
19+21	Koksin ja öljytuotteiden sekä lääkeaineiden ja lääkkeiden valmistus - Tillverkning av stenkols- och petroleumprodukter samt farmaceutiska produkter och läkemedel - Manufacture of coke and petroleum products and pharmaceutical products and preparations	316	8,3	- 2	3 043	7,4	- 32
20	Kemikaalien ja kemiallisten tuotteiden valmistus - Tillverkning av kemikalier och kemiska produkter - Manufacture of chemicals and chemical products	220	5,8	- 8	2 285	5,5	- 22
22	Kumi- ja muovituotteiden valmistus - Tillverkning av gummi- och plastvaror - Manufacture of rubber and plastic products	93	2,4	- 18	988	2,4	- 26
23	Muiden ei-metallisten mineraalituotteiden valmistus - Tillverkning av andra icke-metalliska mineraliska produkter - Manufacture of other non-metallic mineral products	44	1,2	- 22	513	1,2	- 33
24-25	Metalli- ja metallituoteteollisuus - Tillverkning av metall och metallvaror - Manufacture of metal and metal products	420	11,0	- 8	3 872	9,4	- 48
24	Metallien jalostus - Metallframställning - Manufacture of basic metals	356	9,3	+ 1	3 064	7,4	- 51
25	Metallituotteiden valmistus, pl. koneet ja laitteet - Tillverkning av metallvaror, exkl. maskiner och apparater - Manufacture of fabricated metal products excl. machinery and equip.	64	1,7	- 38	808	2,0	- 30
26-27	Sähkö- ja elektroniikkateollisuus - El- och elektronikindustri - Electric and electronics industry	621	16,3	- 41	7 063	17,1	- 42
26	Tietokoneiden sekä elektronisten ja optisten tuotteiden valmistus - Tillverkning av datorer, elektronikvaror och optik - Manufacture of computers, electronic and optical products	433	11,4	- 47	4 928	11,9	- 48
27	Sähkölaitteiden valmistus - Tillverkning av elapparater - Manufacture of electrical equipment	187	4,9	- 19	2 135	5,2	- 18
28	Koneiden ja laitteiden valmistus - Tillverkning av maskiner och apparater - Manufacture of machinery and equipment	602	15,8	- 20	6 462	15,6	- 24
29-30	Kulkuneuvojen valmistus - Tillverkning av transportmedel - Manufacture of transport equipment	79	2,1	- 9	2 223	5,4	- 12
29	Moottorijoneuvojen valmistus - Tillverkning av motorfordon - Manufacture of motor vehicles	71	1,9	+ 10	665	1,6	- 30
30	Muiden kulkuneuvojen valmistus - Tillverkning av andra transportmedel - Manufacture of other transport equipment	9	0,2	- 62	1 558	3,8	- 1
31-33	Muiden teollisuustuotteiden valmistus - Annan tillverkning - Other manufacturing	30	0,8	- 25	353	0,9	- 25
D	Sähkö-, kaasu- ja lämpöhuolto, jäähdytysliiketoiminta 1) - Försörjning av el, gas, värme och kyla 1) - Electricity, gas, steam and air conditioning supply 1)	11	0,3	- 73	100	0,2	- 36
G	Tukku- ja vähittäiskauppa - Parti- och detaljhandel - Wholesale and retail trade	354	9,3	- 27	4 050	9,8	- 38
45	Moottorijoneuvojen kauppa - Handel med motorfordon - Sale of motor vehicles	28	0,7	- 74	459	1,1	- 73
46	Tukkukauppa, pl. moottorijoneuvot - Partihandel, exkl. motorfordon - Wholesale, excl. motor vehicles	318	8,4	- 11	3 466	8,4	- 26
47	Vähittäiskauppa, pl. moottorijoneuvot - Detaljhandel, exkl. motorfordon - Retail trade, excl. motor vehicles	7	0,2	- 53	125	0,3	- 42
E, F, H-X	Muut toimialat, ml. toimiala tuntematon - Andra näringsgrenar, inkl. näringsgrenen okänd - Other industries, incl. industry unknown	93	2,4	- 54	1 080	2,6	- 47

1) Maakaasun tukkukauppa G 467- Partihandel av naturgas G 467 - Wholesale of natural gas G 467

Taulu 6. Tuonti toimialoittain (TOL2008)

Tabell 6. Importen fördelad enligt näringsgrenar (TOL2008)

Table 6. Imports by industries (TOL 2008)

		Marraskuu - November 2009			Tammi-marraskuu 2009 Januari-november 2009		
Toimiala - Näringsgren - Branch of industry		arvo värde value milj. e	osuus andel share %	muutos ändr. change %	arvo värde value milj. e	osuus andel share %	muutos ändr. change %
	Koko tuonti - Totalimport - Total imports	3 722	100,0	- 18	39 448	100,0	- 32
A	Maa-, metsä- ja kalatalous - Jordbruk, skogsbruk och fiske - Agriculture, forestry and fishing	4	0,1	- 1	56	0,1	+ 11
B	Kaivostoiminta ja louhinta - Gruvdrift och utvinning av mineral - Mining and quarrying	2	0,1	- 70	31	0,1	- 67
C	Teollisuus - Tillverkning - Manufacturing	1 770	47,6	- 19	17 654	44,8	- 39
10-12	Elintarvikkeiden, juomien ja tupakan valmistus - Livsmedels-, dryckes- och tobaksvarufremställning - Manufacture of food products, beverages and tobacco	95	2,6	- 19	1 154	2,9	- 10
13-15	Tekstiilien, vaatteiden, nahan ja nahkatuotteiden valmistus - Tillverkning av textilier, kläder, läder och läderprodukter - Manufacture of textiles, clothes, leather and leather products	25	0,7	- 16	320	0,8	- 20
16-18	Metsäteollisuus - Skogsindustri - Forest industry	91	2,4	- 42	1 020	2,6	- 49
16	Sahatavaran ja puutuotteiden valmistus - Sågvirkes- och trävarutillverkning - Manufacture of wood and wood products	23	0,6	- 13	251	0,6	- 35
17	Paperin, paperi- ja kartonkituotteiden sekä paperimassan valmistus - Tillverkning av papper, pappers- och pappvaror samt massa - Manufacture of paper, paper and paperboard products and pulp	63	1,7	- 47	682	1,7	- 55
19-22	Kemian teollisuus - Kemisk industri - Chemical industry	750	20,2	+ 12	6 615	16,8	- 36
19+21	Koksin ja öljytuotteiden sekä lääkeaineiden ja lääkkeiden valmistus - Tillverkning av stenkols- och petroleumprodukter samt farmaceutiska produkter och läkemedel - Manufacture of coke and petroleum products and pharmaceutical products and preparations	557	15,0	+ 21	4 727	12,0	- 37
20	Kemikaalien ja kemiallisten tuotteiden valmistus - Tillverkning av kemikalier och kemiska produkter - Manufacture of chemicals and chemical products	143	3,8	+ 12	1 300	3,3	- 32
22	Kumi- ja muovituotteiden valmistus - Tillverkning av gummi- och plastvaror - Manufacture of rubber and plastic products	50	1,3	- 36	587	1,5	- 35
23	Muiden ei-metallisten mineraalituotteiden valmistus - Tillverkning av andra icke-metalliska mineraliska produkter - Manufacture of other non-metallic mineral products	27	0,7	- 24	303	0,8	- 37
24-25	Metalli- ja metallituoteteollisuus - Tillverkning av metall och metallvaror - Manufacture of metal and metal products	258	6,9	- 26	2 529	6,4	- 49
24	Metallien jalostus - Metallframställning - Manufacture of basic metals	210	5,6	- 26	1 665	4,2	- 59
25	Metallituotteiden valmistus, pl. koneet ja laitteet - Tillverkning av metallvaror, exkl. maskiner och apparater - Manufacture of fabricated metal products excl. machinery and equip.	48	1,3	- 27	864	2,2	- 1
26-27	Sähkö- ja elektroniikkateollisuus - El- och elektronikindustri - Electric and electronics industry	311	8,3	- 39	3 334	8,5	- 42
26	Tietokoneiden sekä elektronisten ja optisten tuotteiden valmistus - Tillverkning av datorer, elektronikvaror och optik - Manufacture of computers, electronic and optical products	229	6,2	- 45	2 511	6,4	- 44
27	Sähkölaitteiden valmistus - Tillverkning av elapparater - Manufacture of electrical equipment	82	2,2	- 14	823	2,1	- 33
28	Koneiden ja laitteiden valmistus - Tillverkning av maskiner och apparater - Manufacture of machinery and equipment	123	3,3	- 41	1 481	3,8	- 40
29-30	Kulkuneuvojen valmistus - Tillverkning av transportmedel - Manufacture of transport equipment	68	1,8	- 13	622	1,6	- 39
29	Moottorijoneuvojen valmistus - Tillverkning av motorfordon - Manufacture of motor vehicles	48	1,3	- 1	442	1,1	- 35
30	Muiden kulkuneuvojen valmistus - Tillverkning av andra transportmedel - Manufacture of other transport equipment	20	0,5	- 34	180	0,5	- 47
31-33	Muiden teollisuustuotteiden valmistus - Annan tillverkning - Other manufacturing	22	0,6	- 23	275	0,7	- 15
D	Sähkö-, kaasu- ja lämpöhuolto, jäähdytysliiketoiminta 1) - Försörjning av el, gas, värme och kyla 1) - Electricity, gas, steam and air conditioning supply 1)	59	1,6	- 54	801	2,0	- 17
G	Tukku- ja vähittäiskauppa - Parti- och detaljhandel - Wholesale and retail trade	1 651	44,4	- 14	18 280	46,3	- 26
45	Moottorijoneuvojen kauppa - Handel med motorfordon - Sale of motor vehicles	222	6,0	- 27	2 582	6,5	- 49
46	Tukkukauppa, pl. moottorijoneuvot - Partihandel, exkl. motorfordon - Wholesale, excl. motor vehicles	1 247	33,5	- 12	13 574	34,4	- 21
47	Vähittäiskauppa, pl. moottorijoneuvot - Detaljhandel, exkl. motorfordon - Retail trade, excl. motor vehicles	181	4,9	- 12	2 124	5,4	- 11
E, F, H-X	Muut toimialat, ml. toimiala tuntematon - Andra näringsgrenar, inkl. näringsgrenen okänd - Other industries, incl. industry unknown	236	6,3	- 25	2 627	6,7	- 24

1) Maakaasun tukkukauppa G 467- Partihandel av naturgas G 467 - Wholesale of natural gas G 467

Taulu 7. Kauppavaihto maaryhmittäin ja maittain
Tabell 7. Handelsomsättningen med ländergrupper och länder
Table 7. Trade by regions and countries

	Tuonti - Import 2009				Vienti - Export 2009				Kauppatase - Balans	
	Marraskuu	Tammimarraskuu	osuus andel	muutos ändr.	Marraskuu	Tammimarraskuu	osuus andel	muutos ändr.	Marraskuu	Tammimarraskuu
	November	Januari-november			November	Januari-november			November	Januari-november
Alkuperä-/määrämaa Ursprungs/bestämmandeland Origin/destination	arvo värde value milj. e	arvo värde value milj. e	%	%	arvo värde value milj. e	arvo värde value milj. e	%	%	milj. e	milj. e
Koko tuonti/vienti - Totalimport/export	3 722	39 448	100,0	- 32	3 811	41 294	100,0	- 33	+90	+1 846
EU	2 045	22 123	56,1	- 31	2 183	22 961	55,6	- 33	+138	+838
Euroalue - Euro område - Euro zone	1 183	13 043	33,1	- 27	1 210	12 839	31,1	- 30	+27	-204
Ulkokauppa - Externhandeln - External trade	1 676	17 325	43,9	- 34	1 629	18 333	44,4	- 32	-48	+1 008
Keh.maat - U.länder - Developing countries	596	6 424	16,3	- 34	634	6 842	16,6	- 27	+38	+418
Eurooppa - Europa - Europe	2 899	30 234	76,6	- 31	2 833	29 343	71,1	- 35	-66	-891
EU	2 045	22 123	56,1	- 31	2 183	22 961	55,6	- 33	+138	+838
AT Itävalta - Österrike - Austria	33	370	0,9	- 29	28	293	0,7	- 24	- 5	-77
BE Belgia - Belgien - Belgium	79	886	2,2	- 33	115	1 101	2,7	- 29	+36	+215
BG Bulgaria - Bulgarien - Bulgaria	4	26	0,1	- 24	5	53	0,1	- 36	+1	+27
CY Kypros - Cypren - Cyprus	0	3	0,0	+ 14	5	204	0,5	+ 12	+5	+201
CZ Tšekin tasavalta - Tjeckien - Czech Republic	51	463	1,2	- 20	20	215	0,5	- 35	-31	-248
DE Saksa - Tyskland - Germany	516	5 752	14,6	- 29	431	4 261	10,3	- 31	-85	-1 491
DK Tanska - Danmark - Denmark	85	1 084	2,7	- 19	64	809	2,0	- 37	-21	-276
EE Viro - Estland - Estonia	91	894	2,3	- 30	82	835	2,0	- 38	- 9	-59
ES Espanja - Spanien - Spain	48	491	1,2	- 33	88	946	2,3	- 47	+40	+455
FR Ranska - Frankrike - France	125	1 721	4,4	- 12	123	1 531	3,7	- 28	- 2	-191
GB Iso-Britannia - Storbritannien - United Kingdom	125	1 315	3,3	- 46	184	2 159	5,2	- 36	+59	+844
GR Kreikka - Grekland - Greece	8	82	0,2	- 48	17	217	0,5	- 30	+9	+135
HU Unkari - Ungern - Hungary	21	263	0,7	- 24	22	228	0,6	- 31	+1	-35
IE Irlanti - Irland - Ireland	31	366	0,9	- 17	14	161	0,4	- 42	-17	-205
IT Italia - Italien - Italy	95	1 125	2,9	- 34	125	1 248	3,0	- 38	+30	+124
LT Liettua - Litauen - Lithuania	14	163	0,4	- 12	15	175	0,4	- 51	+1	+12
LU Luxemburg - Luxembourg	3	35	0,1	- 30	1	13	0,0	- 66	- 2	-22
LV Latvia - Lettland - Latvia	10	132	0,3	- 38	13	180	0,4	- 53	+2	+48
MT Malta	1	18	0,0	- 39	2	24	0,1	+ 356	+1	+6
NL Alankomaat - Nederländerna - Netherlands	190	1 805	4,6	- 26	229	2 390	5,8	- 25	+39	+585
PL Puola - Polen - Poland	70	739	1,9	- 26	134	1 317	3,2	- 32	+64	+578
PT Portugali - Portugal	27	172	0,4	- 34	16	293	0,7	- 3	-11	+121
RO Romania - Rumänien - Romania	6	70	0,2	- 9	13	128	0,3	- 30	+7	+58
SE Ruotsi - Sverige - Sweden	385	3 932	10,0	- 33	419	4 008	9,7	- 35	+34	+77
SI Slovenia - Slovenien - Slovenia	6	50	0,1	- 33	6	69	0,2	- 43	+0	+19
SK Slovakia - Slovakien - Slovakia	21	166	0,4	- 73	11	88	0,2	- 32	- 9	-78
Muu Eurooppa - Övr. Europa - Rest of Europe	854	8 111	20,6	- 34	650	6 382	15,5	- 42	-204	-1 729
CH Sveitsi - Schweiz - Switzerland	40	434	1,1	- 14	49	482	1,2	- 10	+9	+48
IS Islanti - Island - Iceland	1	13	0,0	+ 13	3	24	0,1	- 44	+1	+11
NO Norja - Norge - Norway	108	913	2,3	- 44	137	1 249	3,0	- 33	+29	+336
RU Venäjä - Ryssland - Russia	679	6 387	16,2	- 33	366	3 747	9,1	- 47	-313	-2 640
TR Turkki - Turkiet - Turkey	17	233	0,6	- 24	52	423	1,0	- 27	+35	+190
UA Ukraina - Ukraine	3	38	0,1	- 32	29	282	0,7	- 53	+26	+244
Pohjois-Afrikka - Nordafrika - North Africa	3	47	0,1	- 34	52	458	1,1	- 25	+49	+411
EG Egypti - Egypten - Egypt	1	19	0,0	- 16	18	221	0,5	- 9	+17	+202
MA Marokko - Marocko - Morocco	1	18	0,0	- 31	7	74	0,2	- 62	+6	+56
Muut Afrikan maat - Övr. Afrika - Rest of Africa	18	184	0,5	- 57	66	531	1,3	- 34	+48	+347
ZA Etelä-Afrikka - Sydafrika - South Africa	4	75	0,2	- 48	21	222	0,5	- 46	+18	+146
Lähi- ja Keski-Itä - Mellersta Östern - Middle East	8	143	0,4	+ 4	88	1 054	2,6	- 54	+79	+912
AE Arabiemiirik. - Arabemiraten - Arab Emirates	0	6	0,0	- 49	15	256	0,6	- 57	+14	+250
IL Israel	6	85	0,2	+ 0	12	161	0,4	- 3	+5	+75
IR Iran	0	3	0,0	+ 35	8	66	0,2	- 50	+7	+63
SA Saudi-Arabia - Saudiarabien - Saudi Arabia	1	14	0,0	- 25	23	231	0,6	- 61	+22	+218
Muu Asia - Övr. Asien - Rest of Asia	540	6 065	15,4	- 33	405	4 665	11,3	- 21	-136	-1 400
CN Kiina - Kina - China	295	3 191	8,1	- 22	147	1 692	4,1	- 11	-148	-1 500
HK Hongkong - Hong Kong	4	56	0,1	- 22	11	198	0,5	- 20	+7	+143
ID Indonesia - Indonesien - Indonesia	5	72	0,2	- 53	8	81	0,2	- 49	+3	+9
IN Intia - Indien - India	14	216	0,5	+ 5	43	398	1,0	- 18	+29	+182
JP Japani - Japan	70	791	2,0	- 33	62	661	1,6	- 40	- 8	-130
KR Etelä-Korea - Sydkorea - South Korea	31	479	1,2	- 68	35	495	1,2	- 5	+4	+17
KZ Kazakstan - Kazachstan - Kazakhstan	48	266	0,7	- 42	15	234	0,6	- 33	-33	-32
MY Malesia - Malaysia	12	220	0,6	- 19	11	97	0,2	- 39	- 2	-123
PH Filippiinit - Filippiinerna - Philippines	4	35	0,1	- 18	6	77	0,2	- 11	+3	+41
SG Singapore	7	85	0,2	- 6	16	226	0,5	- 1	+9	+140
TH Thaimaa - Thailand	16	203	0,5	- 29	8	92	0,2	- 32	- 8	-111
TW Taiwan	23	242	0,6	- 39	13	199	0,5	- 1	-10	-43
Pohjois-Amerikka - Nordamerika - North America	126	1 630	4,1	- 31	214	3 735	9,0	- 14	+88	+2 106
CA Kanada - Canada	22	272	0,7	- 58	67	433	1,0	- 1	+45	+161
US USA	104	1 357	3,4	- 20	147	3 298	8,0	- 16	+43	+1 941
Väli-Amerikka - Mellanamerika - Middle America	19	216	0,5	- 51	14	180	0,4	- 36	- 5	-36
MX Meksiko - Mexico	12	121	0,3	- 51	8	101	0,2	- 39	- 4	-20
Etelä-Amerikka - Sydamerika - South America	86	721	1,8	- 34	104	963	2,3	- 15	+18	+243
AR Argentina - Argentina	2	20	0,1	- 55	6	57	0,1	- 40	+4	+37
BR Brasilia - Brasilien - Brazil	45	425	1,1	- 25	57	560	1,4	+ 1	+12	+136
CL Chile	17	103	0,3	- 58	28	131	0,3	- 3	+11	+27
CO Kolumbia - Colombia	2	25	0,1	- 57	5	51	0,1	- 31	+3	+26
Oseania - Oceanien - Oceania	21	210	0,5	- 64	36	364	0,9	- 39	+15	+155
AU Australia - Australien - Australia	20	192	0,5	- 66	31	289	0,7	- 45	+12	+97



Tavaroiden ulkomaankaupan kuukausikatsaus
Månadsöversikt över utrikeshandel med varor
Monthly Survey on the foreign trade of goods
2009:K11
1.2.2010

Tiedustelut - Förfrågningar - Inquiries:

Kari Tähtivaara p. 020 492 1844
Matti Heiniemi p. 020 492 1845
Sähköposti: etunimi.sukunimi@tulli.fi

Joulukuun 2009 tavaroiden ulkomaankaupan ennakkotietojen ja kuukausikatsauksen julkaisupäivät ovat seuraavat:

Ennakkotiedot 2009:E12 9.2.2010
Kuukausikatsaus 2009:K12 4.3.2010

Kaikki katsaukset ovat ilmaiseksi luettavissa Tullin Internet-sivuilla <http://www.tulli.fi/>

Internet-sivuiltamme löytyvät myös käsikirja ulkomaankaupan tilastointiperiaatteista, Intrastat-opas sekä kunkin tilastokatsauksen laatuseloste.

Tarkempia maa- ja tavarakohtaisia tietoja on saatavissa maksutta ulkomaankauppaa-tietojen jakelujärjestelmästä (ULJAS) <http://uljas.tulli.fi/>

ISSN 1795-5165 = Suomen virallinen tilasto (painojulkaisu)
ISSN 1796-0479 = Suomen virallinen tilasto (pdf)
ISSN 1796-8593 = Tavaroiden ulkomaankaupan kuukausikatsaus (painojulkaisu)
ISSN 1796-8585 = Tavaroiden ulkomaankaupan kuukausikatsaus (pdf)

Yhteystiedot:

Tullihallitus
Tilastoyksikkö

Erottajankatu 15-17 A
PL 512
00101 Helsinki

Vaihe (09) 6141
Telefax 020 492 1860
Sähköposti: tilastot@tulli.fi

Tilastopalvelu
020 690 603

Kontaktuppgifter:

Tullstyrelsen
Statistikenheten

Skilnadsgatan 15-17 A
PB 512
00101 Helsingfors

Växel (09) 6141
Telefax 020 492 1860
E-post: statistik@tulli.fi

Statistikservice
020 690 603

Contact information:

National Board of Customs
Statistics Unit

Erottajankatu 15-17 A
P.O.Box 512
FI-00101 Helsinki

Phone internat. + 358 9 6141
Fax + 358 20 492 1860
E-mail: statistics@tulli.fi

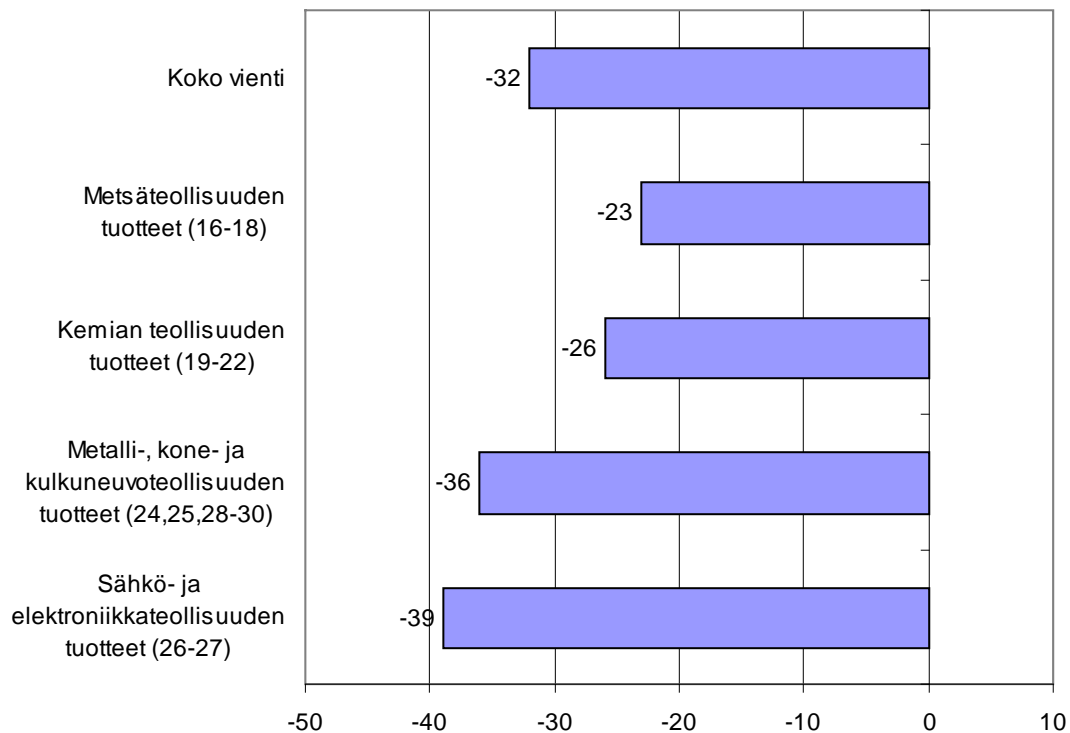
Statistics service
+ 358 20 690 603



Tavaroiden ulkomaankaupan kuukausikatsaus
Månadsöversikt över utrikeshandel med varor
Monthly Survey on the foreign trade of goods

2009
Joulukuu
December
December

Kuvio 1. Viennin arvon muutos tuoteluokittain (CPA) 2009/2008,%



Helsinki 4.3.2010. Julkaistavissa klo 9.00.

Tietoja lainattaessa lähteenä mainittava Tullihallitus.

Uppgifterna får lånas med uppgivande av Tullstyrelsen som källa.

Quoting is encouraged provided National Board of Customs is acknowledged as the source.

ULKOMAANKAUPAN TAANTUMA JATKUI KOKO VIIME VUODEN AJAN Sekä vienti että tuonti päättyivät lähes kolmanneksen vuoden 2008 kauppaa pienemmiksi

Suomen viennin arvo jäi Tullihallituksen ulkomaankauppatilastojen mukaan vuonna 2009 vajaaseen 44,9 miljardiin euroon eli miltei kolmanneksen pienemmäksi kuin vuotta aikaisemmin. Vienti supistui selvästi kautta vuoden, vaikka pudotus jäikin hieman tammi-syyskuuta pienemmäksi lokakuussa alustoimituksen vuoksi ja marras-joulukuussa vertailuvuoden alhaisten lukujen vuoksi.

Telakkateollisuutta lukuun ottamatta kaikkien tärkeiden tuoteluokkien vienti laski jyrkästi. Suurin pudotus tapahtui henkilöautojen, teletekniikan tuotteiden ja metallien perusteellisuuden viennissä.

Myös tuonti supistui lähes kolmanneksen ja jäi vajaaseen 43,3 miljardiin euroon. Viennin tavoin autot, puhelinlaitteet ja metallit olivat tuonnissakin jyrkimmin supistuneita tuoteluokkia.

Kauppatase päättyi vuonna 2009 yli 1,6 mrd. euron ylijäämään lokakuusen risteilyalustoimituksen ansiosta. Vuotta aiemmin tase oli lähes 3,2 mrd. euroa ylijäämäinen. Taseen ylijäämä on jäänyt viimevuotista pienemmäksi edellisen kerran vuonna 1991. Viennin arvo oli viimevuotista pienempi viimeksi vuonna 1999 ja tuonnin arvo vuonna 2004.

EU:n osuus Suomen kokonaisviennistä pysytteli miltei edellisvuotisella tasolla, 55,6 %:ssa. EU:n tuontiosuus kasvoi selvästi ulkokaupan voimakkaamman supistumisen vuoksi ja nousi 54,9 %:sta 56,4 %:iin. Suomen tärkeimmistä vientimaista Venäjä on menettänyt selvästi osuuttaan. Vienti Saksaan ja Ruotsiin on supistunut suunnilleen samaan tahtiin kokonaisviennin kanssa, kun taas Alankomaat ja Kiina ovat kasvattaneet vientiosuuttaan. Tuonnissa Ranska on selvinnyt hieman pienemmällä pudotuksella kuin muut suuret tuontimaat ja kasvattanut siten osuuttaan.

Kokonaiskehitys-Totalutvecklingen-Total development (milj. euroa, e million)

	Joulukuu December December		Muutos Ändring Change	Tammi-joulukuu Januari-december January-December		Muutos Ändring Change
	2008	2009	%	2008	2009	%
Tuonti/Import/Imports (cif)	4 232	3 620	- 14	62 402	43 250	- 31
Vienti/Export/Exports (fob)	4 203	3 532	- 16	65 580	44 897	- 32
Tase/Balans/Balance	- 29	- 88		+ 3 178	+ 1 646	

VIENTI

Metalli-, kone- ja kulkuneuvoteollisuuden vienti jäi lähes koko viime vuoden ajan selvästi pienemmäksi kuin vuonna 2008. Syvimmillään pudotus oli huhti-elokuun aikana, jolloin ryhmän viennin arvo oli vain noin puolet edellisen vuoden vastaavien kuukausien viennistä. Lokakuussa ryhmän vienti kääntyi 16 %:n kasvuun, kun Yhdysvaltoihin vietiin miljardin euron arvoinen risteilyalus. Marras-joulukuussa ryhmän vienti supistui viidenneksen, siitä huolimatta että vertailuvuoden luvut olivat marraskuussa 2008 alkaneen taantuman vuoksi poikkeuksellisen alhaisia.

Ryhmän viimevuotiseen laskuun vaikuttivat erityisesti metallien vientimäärien ja –hintojen lasku sekä Venäjälle suuntautuneen henkilöautoviennin supistuminen. Metallien perusteellisuuden viennin arvo supistui 44 %, ja autovienti Venäjälle jäi alle viidennekseen edellisvuotisesta. Maansiirto-, kaivuu- ja porauskoneiden vienti putosi puoleen ja nosto- ja lastauskoneiden vienti väheni yli kolmanneksen. Keskimääräistä paremmin selviytyi mäntämootoreiden vienti, joka väheni alle viidenneksen, sekä paperiteollisuuskoneiden vienti, joka supistui kahdeksan prosenttia.

Puhelinlaitteiden viennin lasku painoi sähköteknisen teollisuuden vientiä selvästi alaspäin koko viime vuoden ajan. Pahimmillaan elo-lokakuussa sähköteknisten tuotteiden vienti putosi puoleen vuoden 2008 viettiin verrattuna. Jyrkkä väheneminen jatkui vuoden loppuun saakka. Matkapuhelimia vietiin viime vuonna 15,2 milj. kappaletta, arvoltaan vajaat 2,8 mrd. euroa. Vuotta aikaisemmin viennin määrä oli 32,1 milj. puhelinta ja arvo 6,5 mrd. euroa. Suuria matkapuhelimien vientimaita olivat viime vuonna edellisen vuoden tapaan Iso-Britannia (390 milj. euroa) ja Italia (268 milj. euroa). Muista tärkeistä sähkölaitteista sähkömuuttajien vienti

supistui lähes viidenneksen, sähkökytkentälaitteiden vienti 13 % ja sähkögeneraattoreiden ja –moottoreiden vienti kahdeksan prosenttia.

Metsäteollisuuden vienti jäi vielä vuoden ensimmäisellä neljänneksellä kolmanneksen vuoden 2008 vientiä pienemmäksi, mutta sen jälkeen ero alkoi kaventua. Koko vuoden viennin arvo oli vajaan neljänneksen edellisvuotista pienempi. Mekaanisen metsäteollisuuden vienti väheni 30 %, mutta paperin vienti vain vajaan viidenneksen.

Kemian teollisuuden vientiä veti alaspäin mm. öljytuotteiden vientihintojen lasku. Hintamuutosten vuoksi öljytuotteiden viennin arvo supistui yli kolmanneksen. Sekä kemian perusteollisuuden tuotteiden että muovien vienti väheni lähes viidenneksen. Muusta ryhmän viennistä poiketen lääkevienti kasvoi kuusi prosenttia.

TUONTI

Sekä raaka-aineiden ja tuotantohyödykkeiden että energiatuotteiden ja investointitavaroiden tuonti jäi viime vuonna suunnilleen kolmanneksen edellisvuotista pienemmäksi. Kestokulutustavaratuonti supistui vielä tätäkin jyrkemmin ja jäi puoleen vuoden 2008 tuontiin verrattuna.

Raaka-aineiden ja tuotantohyödykkeiden tuonti väheni huomattavasti koko vuoden ajan, vaikka supistuminen pieninkin hieman marras-joulukuussa vertailuvuoden lukujen laskiessa. Raakapuun tuonti jäi neljänneksen ja malmirikasteiden sekä metallien tuonnin arvo alle puoleen edellisvuotisesta. Kemian perusteollisuuden tuonti heilahteli voimakkaasti, mutta päättyi lopulta yli kolmanneksen laskuun. Elektroniikan komponentteja tuotiin vielä alkuvuodesta edellisvuotista enemmän, mutta touko-lokakuun jyrkän laskun vuoksi koko vuoden komponenttituonti jäi 17 % pienemmäksi kuin vuonna 2008.

Energiatuotteiden tuonti väheni erityisesti vuoden alkupuoliskolla. Energiatuonnin arvon muutos johtui suureksi osaksi raakaöljyn ja öljytuotteiden tuontihintojen alenemisesta. Raakaöljyn hinta jäi tammi-huhtikuussa puoleen vuoden 2008 hinnoista, mutta nousi vähitellen vuoden loppupuolella ja päättyi marras-joulukuussa edellisvuotista korkeammalle tasolle.

Kolmanneksen pudotus investointitavaroiden tuonnissa johtui mm. erilaisten teleteknisten laitteiden tuonnin vähentymisestä. Niiden tuonnin arvo oli vain puolet vuoden takaisesta. Myös moottoreiden ja teollisuuden koneiden tuonti jäi selvästi edellisvuotista vähäisemmäksi. Kestokulutustavaroiden tuonti supistui 45 %. Suurin syy oli henkilöautojen tuonti, joka jäi läpi vuoden tasaisesti n. 60 % edellisvuotista pienemmäksi. Televisioiden ym. viihde-elektroniikan tuonti supistui vajaan kolmanneksen.

ULKOMAANKAUPPA MAITTAIN

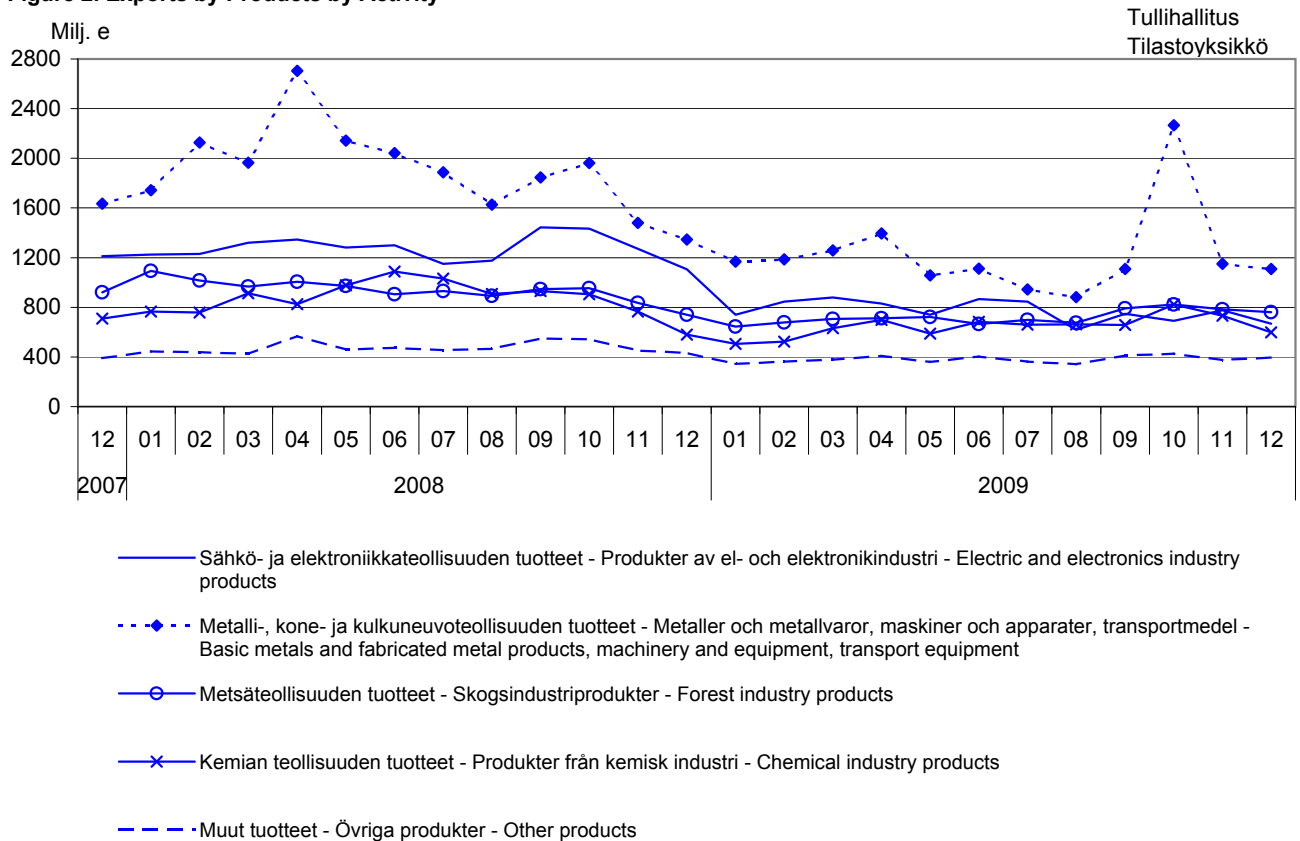
Suomen vienti muihin EU-maihin supistui viime vuonna 32 % ja tuonti EU:sta 29 %. Vienti EU:n ulkopuolelle väheni 31 % eli lähes EU-viennin tavoin. Tuonnissa ulkokauppa taantui selvästi EU-kauppaa enemmän ja jäi kolmanneksen pienemmäksi kuin vuonna 2008.

EU-maiden osuus Suomen viennistä jatkoi viime vuonna laskuaan, mutta huomattavasti hitaammin kuin aiemmin. Osuus oli vielä vuosikymmenen alkupuolella 60 %:n tuntumassa, mutta laski vuosina 2004-07 nopeasti 57 %:n paikkeille ja jäi 55,9 %:iin vuonna 2008. Viime vuonna EU:n osuus oli 55,6 %. Tuonnissa EU:n osuus nousi edellisen vuoden 54,9 %:sta 56,4 %:iin ulkokaupan heikomman kehityksen vuoksi.

Suurista EU-maista parhaiten kehittyi kauppa Alankomaiden ja Ranskan kanssa. Alankomaat kasvatti osuuttaan sekä viennissä että tuonnissa, kun kaupan lasku jäi alle neljänneksen. Tuonti Ranskasta väheni vain kahdeksan prosenttia. Ulkokaupassa vienti Venäjälle romahti puoleen vuoden takaisesta, ja Venäjä jäi selvästi Saksaa ja Ruotsia pienemmäksi vientimaaksi. Tuonnissa Venäjä säilytti asemansa suurimpana kaupapakumppanina. Kiina kasvatti jonkin verran osuuttaan sekä viennissä että tuonnissa, kun kauppa supistui kokonaisvientiä ja –tuontia vähemmän.

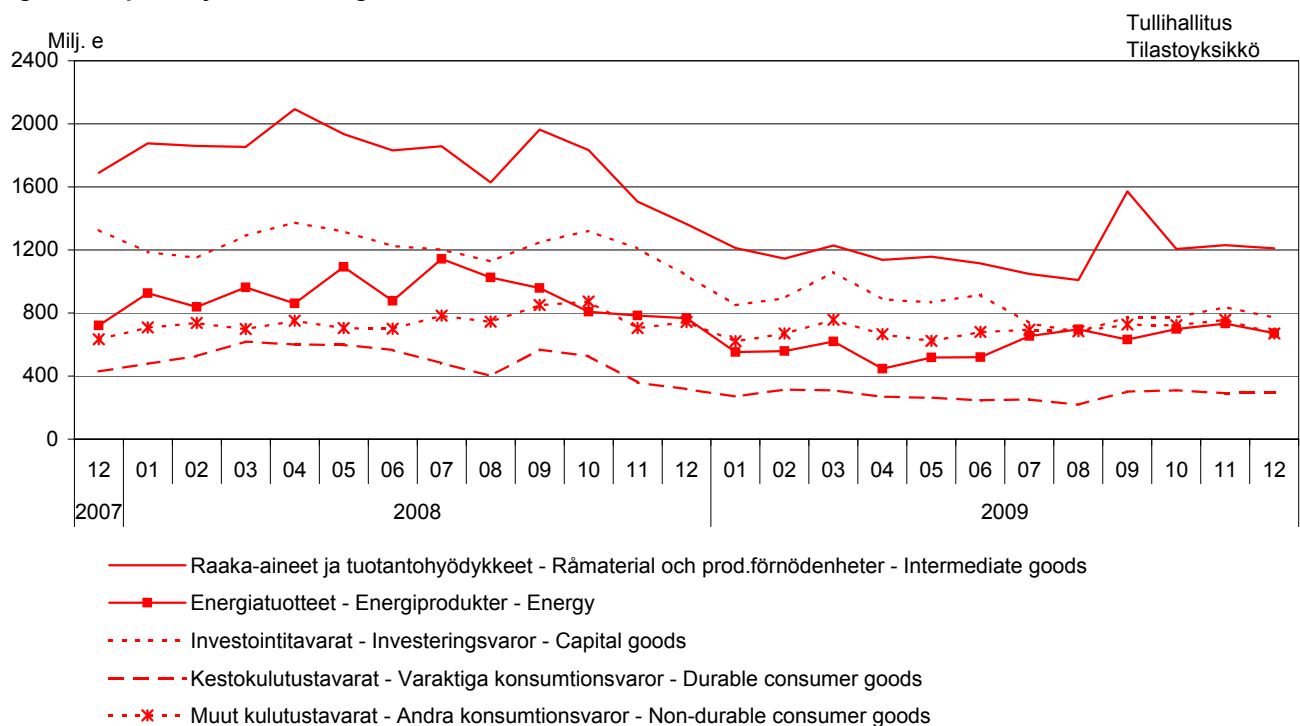
Kuvio 2. Vienti tuoteluokittain (CPA) 2007-2009

Figur 2. Exporten fördelad enligt produkter efter näringsgren
Figure 2. Exports by Products by Activity



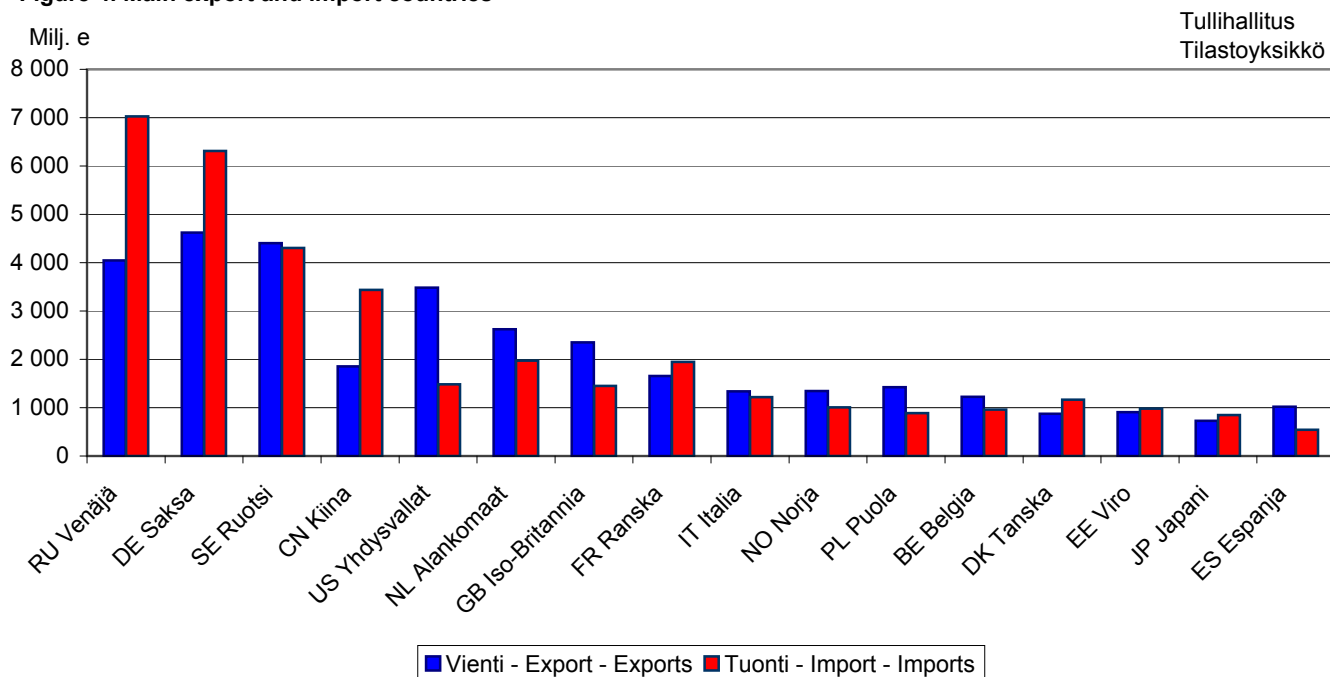
Kuvio 3. Tuonti käyttötarkoituksen mukaan 2007-2009

Figur 3. Importen fördelad efter varornas huvudsakliga användning
Figure 3. Imports by main use of goods



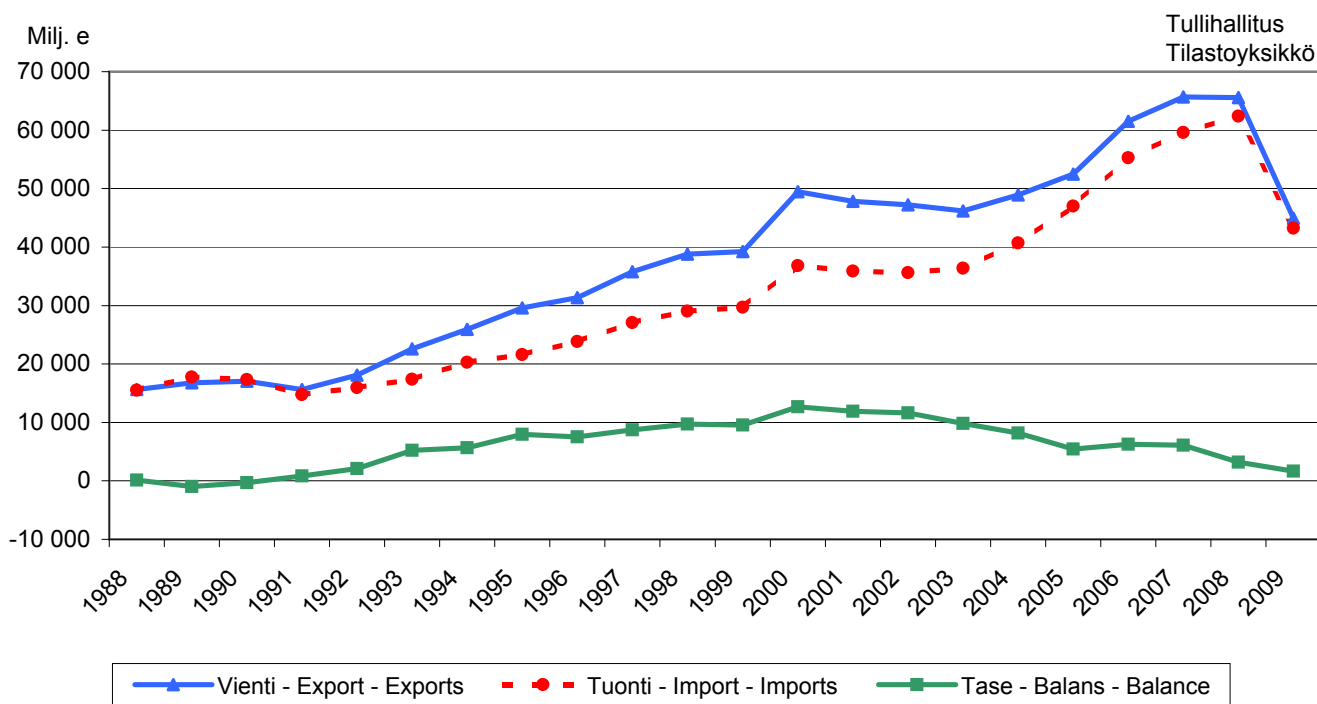
Kuvio 4. Tärkeimmät vienti- ja tuontimaat 2009

Figur 4. De viktigaste export- och importländerna
Figure 4. Main export and import countries

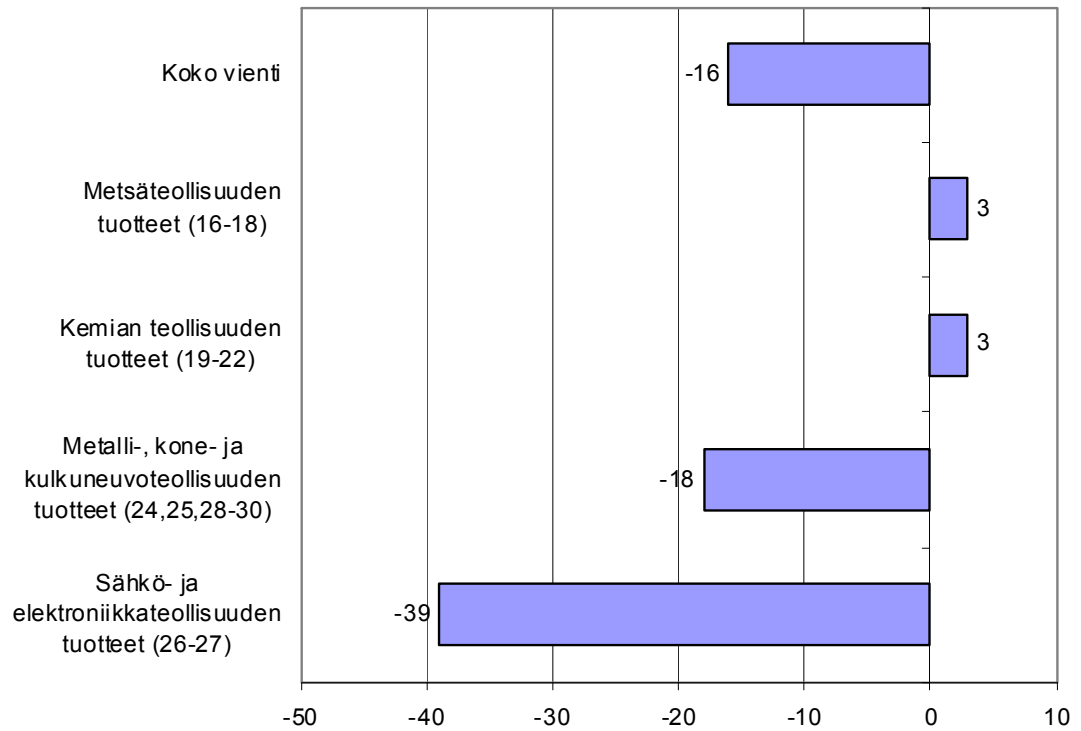


Kuvio 5. Kokonaiskehitys 1988-2009

Figur 5. Totalutvecklingen
Figure 5. Total development



Kuvio 6. Viennin arvon muutos tuoteluokittain (CPA) joulukuu 2009/2008,%



Taulu 1. Tuonti ja vienti SITC:n mukaan
Tabell 1. Importen och exporten enligt SITC
Table 1. Imports and exports by SITC

SITC	Tuonti - Import 2009				Vienti - Export 2009				
	Joulukuu December	Tammi-joulukuu Januari-december	osuus andel share	muutos ändr. change	Joulukuu December	Tammi-joulukuu Januari-december	osuus andel share	muutos ändr. change	
	arvo värde value milj. e	arvo värde value milj. e	%	%	arvo värde value milj. e	arvo värde value milj. e	%	%	
	3 620	43 250	100,0	- 31	3 532	44 897	100,0	- 32	
0	Koko tuonti/vienti - Totalimport/export								
	Elintarvikkeet ja elävät eläimet - Livsmedel och levande djur - Food and live animals	211	2 610	6,0	+ 1	78	2,2	- 15	
02	Maitotaloustuotteet ja munat - Mjölkhushållningsprodukter och ägg - Dairy products and birds' eggs	20	268	0,6	+ 3	29	0,8	- 8	
05	Hedelmät ja kasvikset - Frukter och köksväxter	58	675	1,6	- 1	2	0,1	- 33	
	Vegetables and fruit					34			
1	Juomat ja tupakka - Drycker och tobak	48	458	1,1	- 16	11	0,3	- 5	
	Beverages and tobacco					137			
2	Raaka-aineet, pl. polttoaineet - Råvaror utom bränslen	296	2 659	6,1	- 51	235	4,8	- 33	
	Crude materials, inedible, except fuels					2 171			
212	Turkinahat, valmistamattomat - Pälskinn, oberedda	54	127	0,3	- 3	23	0,5	- 22	
	Furskins, raw					225			
24	Puutavara ja korkki - Trävaror och kork	35	444	1,0	- 64	102	2,3	- 22	
	Cork and wood					1 033			
248	Sahattu ja höylätty puutavara - Sägade och hyvlade trävaror - Wood, simply worked	7	101	0,2	- 23	90	2,1	- 23	
25	Paperimassa - Pappersmassa	15	134	0,3	- 44	80	1,3	- 47	
	Pulp and waste paper					574			
28	Malmit ja metalliromu - Malmer och skrot av metaller	156	1 490	3,4	- 52	20	0,4	- 29	
	Metalliferous ores and metal scrap					185			
3	Poltto- ja voiteluaineet, sähkövirta - Bränslen, smörjmedel, elström - Mineral fuels etc	673	7 250	16,8	- 34	229	6,4	- 36	
33	Kivennäisöljyt ja kivennäisöljytuotteet - Mineraloljor och mineraloljeprodukter - Petroleum and products	499	5 366	12,4	- 35	204	6,1	- 36	
4	Eläin- ja kasviöljyt ja -rasvat - Animaliska och vegetabiliska oljor och fetter - Animal, vegetable oil, fat	19	140	0,3	+ 27	7	0,1	- 36	
5	Kemialliset aineet ja tuotteet - Kemiska ämnen och produkter - Chemicals and related products, nes	419	5 066	11,7	- 22	360	4 577	10,2	- 15
51+52	Orgaaniset ja epäorgaaniset kemialliset aineet - Organiska och oorganiska kemiska ämnen - Organic and inorganic chemicals	96	1 096	2,5	- 37	125	2,9	- 19	
54	Lääkevalmisteet ja farmaseuttiset tuotteet - Medicinska och farmaceutiska produkter - Medicinal, pharm. products	138	1 596	3,7	- 4	56	1,9	+ 5	
57+58	Muovit, valmistamattomat ja valmistetut - Plaster, oarbetade och bearbetade - Plastics in primary and non-primary forms	80	990	2,3	- 28	101	3,0	- 16	
6	Valmistetut tavarat valmistusaineen mukaan - Bearbetade varor enligt materialet - Basic manufactures	404	5 206	12,0	- 32	1 054	12 632	28,1	- 31
63	Puu- ja korkkituotteet, pl. huonekalut - Produkter av trä och kork utom möbler - Wood and cork manufactures	14	196	0,5	- 29	43	1,3	- 39	
634	Vaneri, lastu- ja kuitulevy yms. - Kryssfänor, spån- och fiberskivor o.d. - Plywood, particle board etc	8	116	0,3	- 31	28	0,9	- 44	
64	Paperi ja pahvi sekä tuotteet niistä - Papper, papp och produkter därav - Paper, paperboard and articles thereof	42	526	1,2	- 16	534	14,3	- 18	
65	Tekstiilituotteet, pl. vaatteet - Textilprodukter utom kläder - Textile yarn, fabrics, made up articles, etc	34	459	1,1	- 22	19	0,6	- 23	
67	Rauta ja teräs - Järn och stål	76	1 541	3,6	- 35	219	5,2	- 50	
68	Muut metallit - Andra metaller	112	612	1,4	- 50	124	3,4	- 38	
	Non-ferrous metals					1 518			
69	Tuotteet epäjalosta metallista - Arbeten av oädla metaller - Manufactures of metals, nes	74	1 033	2,4	- 32	66	1,7	- 27	
7	Koneet, laitteet ja kuljetusvälineet - Maskiner, apparater och transportmedel - Machinery, transport equipmt	1 070	13 863	32,1	- 36	1 248	18 129	40,4	- 37
71	Voimakoneet ja moottorit - Kraftmaskiner och motorer	54	802	1,9	- 34	189	5,2	- 12	
	Power generating machinery and equipment					2 351			
72	Eri toimialojen erikoiskoneet - Maskiner för särskilda industrier - Machinery for special industries	88	1 068	2,5	- 38	240	6,6	- 32	
74	Yleiskäyttöiset teoll. koneet ja laitteet - Industri maskiner för allmänt bruk - General industri machy, nes	147	2 046	4,7	- 31	198	5,8	- 30	
75	Toimistokoneet ja atk-laitteet - Kontorsmaskiner och adb-maskiner - Office machines and adp machines	116	1 082	2,5	- 17	40	0,8	- 27	
76	Puhelin-, radio-, tv- yms. -laitteet - Telefon-, radio-tv- o.d. -apparater - Telecomm, sound recording equipment	195	2 734	6,3	- 42	259	4 296	9,6	- 53
77	Muut sähkökoneet ja -laitteet - Andra elektriska maskiner och apparater - Electric machinery, nes and parts	196	2 525	5,8	- 29	187	2 366	5,3	- 26
78	Moottoriajoneuvot - Motorfordor	226	2 596	6,0	- 52	105	1 333	3,0	- 58
	Road vehicles					1 333			
79	Muut kuljetusvälineet - Andra transportmedel	25	799	1,8	+ 54	10	1 648	3,7	- 2
	Other transport equipment								
793	Laivat, veneet ja muut uivat rakenteet - Fartyg, båtar och annan flytande materiel - Ships and boats etc	1	54	0,1	- 52	6	1 521	3,4	+ 1
8	Erinäiset valmiit tavarat - Diverse färdiga varor	351	4 626	10,7	- 12	246	2 708	6,0	- 19
	Miscellaneous manufactured articles								
82	Huonekalut - Möbler	32	422	1,0	- 25	9	0,3	- 47	
	Furniture and parts thereof					132			
84	Vaatteet - Kläder	67	1 199	2,8	- 10	9	0,5	- 17	
	Articles of apparel and clothing accessories					210			
85	Jalkineet - Skor	11	246	0,6	- 12	5	0,2	- 14	
	Footwear					81			
87	Kojeet, mittarit yms. - Instrumentmätare o.d	71	753	1,7	- 11	127	2,6	- 8	
	Instruments and apparatuses, nes					1 170			
9	Muut tavarat - Övriga varor	129	1 373	3,2	- 17	65	629	1,4	- 11
	Goods not classified elsewhere								

Taulu 2. Vienti tuoteluokittain (CPA2008)

Tabell 2. Exporten fördelad enligt produkter efter näringsgren (CPA2008)

Table 2. Exports by Products by Activity (CPA2008)

Tuoteluokka - Produkter efter näringsgren - Products by Activity	Joulukuu - December 2009			Tammi-joulukuu 2009 Januari-december 2009		
	arvo värde value milj. e	osuus andel share %	muutos ändr. change %	arvo värde value milj. e	osuus andel share %	muutos ändr. change %
Koko vienti - Totalexport - Total exports	3 532	100,0	- 16	44 897	100,0	- 32
A Maa-, metsä- ja kalataloustuotteet - Jordbruks-, skogs- och fiskeriprodukter - Products of agriculture, forestry and fishing	34	1,0	+ 40	389	0,9	- 28
B Kaivostoiminnan ja louhinnan tuotteet - Produkter från gruvdrift och utvinning av mineral - Products from mining and quarrying	9	0,2	+ 17	136	0,3	- 5
061 Raakaöljy - Råpetroleum - Crude petroleum	0	0,0	x	39	0,1	>999
C Teollisuustuotteet - Tillverkade varor - Manufactured goods	3 376	95,6	- 16	43 306	96,5	- 32
10-12 Elintarvikkeet, juomat ja tupakka - Livsmedel, drycker och tobak - Food, beverages and tobacco	92	2,6	- 9	1 101	2,5	- 12
13-15 Tekstiilit, vaatteet, nahka ja nahkatuotteet - Textilier, kläder, läder och lädervaror - Textiles, clothes, leather and leather products	36	1,0	- 15	602	1,3	- 18
16-18 Metsäteollisuuden tuotteet - Skogsindustriprodukter - Forest industry products	759	21,5	+ 3	8 659	19,3	- 23
16 Sahatavara ja puutuotteet - Sågvaror och varor av trä - Wood and wood products	146	4,1	- 1	1 666	3,7	- 30
17 Paperi, paperi- ja kartonkituotteet, paperimassa - Papper, pappers- och pappvaror, massa - Paper, paper and paperboard products, pulp	613	17,3	+ 3	6 989	15,6	- 21
19-22 Kemian teollisuuden tuotteet - Produkter från kemisk industri - Chemical industry products	598	16,9	+ 3	7 767	17,3	- 26
19 Koksi ja öljytuotteet - Stenkols- och petroleumprodukter - Coke and petroleum products	204	5,8	- 6	2 704	6,0	- 37
20 Kemikaalit ja kemialliset tuotteet - Kemikalier och kemiska produkter - Chemicals and chemical products	262	7,4	+ 15	3 112	6,9	- 22
21 Lääkeaineet ja lääkkeet - Farmaceutiska produkter och läkemedel - Pharmaceutical products and pharmaceutical preparations	62	1,8	+ 7	923	2,1	+ 6
22 Kumi- ja muovituotteet - Gummi- och plastvaror - Rubber and plastic products	70	2,0	- 7	1 028	2,3	- 22
23 Muut ei-metalliset mineraalituotteet - Andra icke-metalliska mineraliska produkter - Other non-metallic mineral products	32	0,9	- 9	493	1,1	- 31
24-25 Metallit ja metallituotteet - Metaller och metallvaror - Metal and metal products	448	12,7	+ 29	4 970	11,1	- 41
24 Metallit - Metaller - Basic metals	377	10,7	+ 39	3 981	8,9	- 44
25 Metallituotteet (pl. koneet ja laitteet) - Metallvaror (exkl. maskiner och appar.) - Fabricated metal products (excl. machinery and equip.)	71	2,0	- 8	989	2,2	- 27
26-27 Sähkö- ja elektroniikkateollisuuden tuotteet - Produkter av el- och elektronikindustri - Electric and electronics industry products	669	18,9	- 39	9 249	20,6	- 39
26 Tietokoneet, elektroniset ja optiset laitteet - Datorer, elektronikvaror och optik - Computers, electronic and optical products	418	11,8	- 37	5 802	12,9	- 47
263 Viestintälaitteet - Kommunikationsutrustning - Communication equip.	243	6,9	- 49	4 096	9,1	- 53
27 Sähkölaitteet - Elapparater - Electrical equipment	250	7,1	- 43	3 447	7,7	- 20
28 Koneet ja laitteet - Maskiner och app. - Machinery and equip.	533	15,1	- 28	6 592	14,7	- 30
29-30 Kulkuneuvot - Transportmedel - Transport equipment	129	3,7	- 51	3 074	6,8	- 39
29 Moottoriajoneuvot - Motorfordon - Motor vehicles	105	3,0	- 55	1 309	2,9	- 59
30 Muut kulkuneuvot - Andra transportmedel - Other transport equipment	24	0,7	- 22	1 765	3,9	- 3
31-33 Muut teollisuustuotteet - Övriga tillverkade varor - Other manufactured goods	81	2,3	- 1	799	1,8	- 8
D Sähkö, kaasua, lämpö, jäähdytys - El, gas, värme, kyla - Electricity, gas, steam, air conditioning 1)	22	0,6	- 24	119	0,3	- 33
E-X Muut tuotteet - Övriga produkter - Other products	91	2,6	- 19	947	2,1	- 26

1) Maakaasu B 062 - Naturgas B 062 - Natural gas B 062

Taulu 3. Tuonti tuoteluokittain (CPA2008)

Tabell 3. Importen fördelad enligt produkter efter näringsgren (CPA2008)

Table 3. Imports by Products by Activity (CPA2008)

Tuoteluokka - Produkter efter näringsgren - Products by Activity	Joulukuu - December 2009			Tammi-joulukuu 2009 Januari-december 2009		
	arvo värde value milj. e	osuus andel share %	muutos ändr. change %	arvo värde value milj. e	osuus andel share %	muutos ändr. change %
Koko tuonti - Totalimport - Total imports	3 620	100,0	- 14	43 250	100,0	- 31
A Maa-, metsä- ja kalataloustuotteet - Jordbruks-, skogs- och fiskeriprodukter - Products of agriculture, forestry and fishing	141	3,9	- 21	1 191	2,8	- 40
B Kaivostoiminnan ja louhinnan tuotteet - Produkter från gruvdrift och utvinning av mineral - Products from mining and quarrying	584	16,1	- 12	6 062	14,0	- 36
061 Raakaöljy - Råpetroleum - Crude petroleum	358	9,9	+ 24	3 757	8,7	- 33
C Teollisuustuotteet - Tillverkade varor - Manufactured goods	2 628	72,6	- 16	33 218	76,8	- 30
10-12 Elintarvikkeet, juomat ja tupakka - Livsmedel, drycker och tobak - Food, beverages and tobacco	229	6,3	- 13	2 659	6,1	- 2
13-15 Tekstiilit, vaatteet, nahka ja nahkatuotteet - Textilier, kläder, läder och lädervaror - Textiles, clothes, leather and leather products	114	3,2	- 18	1 947	4,5	- 13
16-18 Metsäteollisuuden tuotteet - Skogsindustriprodukter - Forest industry products	92	2,5	- 20	1 125	2,6	- 27
16 Sahatavara ja puutuotteet - Sågvaror och varor av trä - Wood and wood products	34	0,9	- 31	444	1,0	- 31
17 Paperi, paperi- ja kartonkituotteet, paperimassa - Papper, pappers- och pappvaror, massa - Paper, paper and paperboard products, pulp	58	1,6	- 13	671	1,6	- 23
19-22 Kemian teollisuuden tuotteet - Produkter från kemisk industri - Chemical industry products	620	17,1	- 9	7 660	17,7	- 27
19 Koksi ja öljytuotteet - Stenkols- och petroleumprodukter - Coke and petroleum products	149	4,1	- 11	1 745	4,0	- 43
20 Kemikaalit ja kemialliset tuotteet - Kemikalier och kemiska produkter - Chemicals and chemical products	257	7,1	- 16	3 214	7,4	- 28
21 Lääkeaineet ja lääkkeet - Farmaceutiska produkter och läkemedel - Pharmaceutical products and pharmaceutical preparations	140	3,9	+ 13	1 626	3,8	- 5
22 Kumi- ja muovituotteet - Gummi- och plastvaror - Rubber and plastic products	74	2,0	- 7	1 075	2,5	- 16
23 Muut ei-metalliset mineraalituotteet - Andra icke-metalliska mineraliska produkter - Other non-metallic mineral products	34	0,9	- 17	480	1,1	- 25
24-25 Metallit ja metallituotteet - Metaller och metallvaror - Metal and metal products	285	7,9	- 7	3 444	8,0	- 38
24 Metallit - Metaller - Basic metals	196	5,4	+ 2	2 262	5,2	- 41
25 Metallituotteet (pl. koneet ja laitteet) - Metallvaror (exkl. maskiner och appar.) - Fabricated metal products (excl. machinery and equip.)	90	2,5	- 23	1 183	2,7	- 29
26-27 Sähkö- ja elektroniikkateollisuuden tuotteet - Produkter av el- och elektronikindustri - Electric and electronics industry products	575	15,9	- 15	7 155	16,5	- 32
26 Tietokoneet, elektroniset ja optiset laitteet - Datorer, elektronikvaror och optik - Computers, electronic and optical products	413	11,4	- 15	5 080	11,7	- 34
263 Viestintälaitteet - Kommunikationsutrustning - Communication equip.	128	3,5	- 27	2 013	4,7	- 46
27 Sähkölaitteet - Elapparater - Electrical equipment	162	4,5	- 14	2 075	4,8	- 28
28 Koneet ja laitteet - Maskiner och app. - Machinery and equip.	303	8,4	- 36	3 866	8,9	- 34
29-30 Kulkuneuvot - Transportmedel - Transport equipment	270	7,5	- 15	3 649	8,4	- 42
29 Moottoriajoneuvot - Motorfordon - Motor vehicles	232	6,4	- 17	2 619	6,1	- 52
30 Muut kulkuneuvot - Andra transportmedel - Other transport equipment	38	1,1	- 0	1 030	2,4	+ 21
31-33 Muut teollisuustuotteet - Övriga tillverkade varor - Other manufactured goods	103	2,9	- 8	1 232	2,8	- 10
D Sähkö, kaasua, lämpö, jäähdytys - El, gas, värme, kyla - Electricity, gas, steam, air conditioning 1)	56	1,5	+ 25	482	1,1	- 22
E-X Muut tuotteet - Övriga produkter - Other products	212	5,9	- 3	2 298	5,3	- 25

1) Maakaasu B 062 - Naturgas B 062 - Natural gas B 062

Taulu 4. Tuonti ja vienti tavaroiden pääasiallisen käyttötarkoituksen mukaan (perustuu CPA-luokitukseen)
Tabell 4. Importen och exporten fördelad efter varornas huvudsakliga användning (baserar på CPA-klassificering)
Table 4. Imports and exports by main use of goods (based on CPA classification)

	Joulukuu - December 2009			Tammi-joulukuu 2009 Januari-december 2009		
	arvo värde value milj. e	osuus andel share %	muutos ändr. change %	arvo värde value milj. e	osuus andel share %	muutos ändr. change %
Koko tuonti - Totalimport - Total imports	3 620	100,0	- 14	43 250	100,0	- 31
Raaka-aineet ja tuotantohyödykkeet - Råmaterial och prod.förmödenheter - Intermediate goods	1 209	33,4	- 11	14 271	33,0	- 34
Energiatuotteet - Energiprodukter Energy	673	18,6	- 12	7 302	16,9	- 34
Investointitavarat - Investeringsvaror Capital goods	771	21,3	- 26	10 052	23,2	- 32
Kestokulutustavarat - Varaktiga konsumtionsvaror Durable consumer goods	297	8,2	- 7	3 352	7,7	- 45
Muut kulutustavarat ¹ - Andra konsumtionsvaror ¹ Non-durable consumer goods ¹	671	18,5	- 10	8 274	19,1	- 8
Koko vienti - Totalexport - Total exports	3 532	100,0	- 16	44 897	100,0	- 32
Raaka-aineet ja tuotantohyödykkeet - Råmaterial och prod.förmödenheter - Intermediate goods	1 715	48,6	+ 7	20 048	44,7	- 29
Energiatuotteet - Energiprodukter Energy	227	6,4	- 8	2 875	6,4	- 36
Investointitavarat - Investeringsvaror Capital goods	1 247	35,3	- 34	17 218	38,4	- 33
Kestokulutustavarat - Varaktiga konsumtionsvaror Durable consumer goods	78	2,2	- 56	1 322	2,9	- 59
Muut kulutustavarat ¹ - Andra konsumtionsvaror ¹ Non-durable consumer goods ¹	264	7,5	- 8	3 434	7,6	- 12

¹ Sisältää myös erittelemättömän kaupan - Innehåller också oklassificerade handeln - Includes also unclassified trade

Vuoden 2009 aikana taulussa 4 käyttötarkoituserityksensä pohjana käytetään edelleen CPA-luokitusta (CPA2002). NACE Rev. 2 -version mukainen taulukko löytyy Tullin Internet-sivuilta kohdasta Ulkomaankauppatilastot - Tilastoja.

Under år 2009 används i tabell 4 fortfarande CPA-klassificering (CPA2002) som grund för klassificeringen enligt användningssyfte. En tabell enligt NACE Rev. 2 -versionen finns på Tullens webbplats under Utrikeshandelsstatistik - Statistik.

In 2009, CPA-classification (CPA2002) will still be used as base for the classification according to use in table 4. A table in accordance with the NACE Rev. 2 -version is obtainable at the Finnish Customs website, under Foreign Trade Statistics - Statistics.

Taulu 5. Vienti toimialoittain (TOL2008)

Tabell 5. Exporten fördelad enligt näringsgrenar (TOL2008)

Table 5. Exports by industries (TOL 2008)

Toimiala - Näringsgren - Branch of industry		Joulukuu - December 2009			Tammijoulukuu 2009 Januari-december 2009		
		arvo värde value milj. e	osuus andel share %	muutos ändr. change %	arvo värde value milj. e	osuus andel share %	muutos ändr. change %
Koko vienti - Totalexport - Total exports		3 532	100,0	- 16	44 897	100,0	- 32
A	Maa-, metsä- ja kalatalous - Jordbruk, skogsbruk och fiske - Agriculture, forestry and fishing	4	0,1	- 24	33	0,1	- 28
B	Kaivostoiminta ja louhinta - Gruvdrift och utvinning av mineral - Mining and quarrying	19	0,6	+ 91	148	0,3	- 25
C	Teollisuus - Tillverkning - Manufacturing	3 028	85,7	- 15	39 004	86,9	- 30
10-12	Elintarvikkeiden, juomien ja tupakan valmistus - Livsmedels-, dryckes- och tobaksvarufremställning - Manufacture of food products, beverages and tobacco	76	2,2	- 11	906	2,0	- 14
13-15	Tekstiilien, vaatteiden, nahan ja nahkatuotteiden valmistus - Tillverkning av textilier, kläder, läder och läderprodukter - Manufacture of textiles, clothes, leather and leather products	25	0,7	- 7	390	0,9	- 18
16-18	Metsäteollisuus - Skogsindustri - Forest industry	773	21,9	+ 3	8 725	19,4	- 22
16	Sahatavaran ja puutuotteiden valmistus - Sågvirkes- och trävarutillverkning - Manufacture of wood and wood products	133	3,8	+ 2	1 499	3,3	- 29
17	Paperin, paperi- ja kartonkituotteiden sekä paperimassan valmistus - Tillverkning av papper, pappers- och pappvaror samt massa - Manufacture of paper, paper and paperboard products and pulp	619	17,5	+ 6	7 022	15,6	- 20
19-22	Kemian teollisuus - Kemisk industri - Chemical industry	529	15,0	- 1	6 862	15,3	- 26
19+21	Koksin ja öljytuotteiden sekä lääkeaineiden ja lääkkeiden valmistus - Tillverkning av stenkols- och petroleumprodukter samt farmaceutiska produkter och läkemedel - Manufacture of coke and petroleum products and pharmaceutical products and preparations	264	7,5	- 2	3 319	7,4	- 30
20	Kemikaalien ja kemiallisten tuotteiden valmistus - Tillverkning av kemikalier och kemiska produkter - Manufacture of chemicals and chemical products	194	5,5	+ 7	2 483	5,5	- 20
22	Kumi- ja muovituotteiden valmistus - Tillverkning av gummi- och plastvaror - Manufacture of rubber and plastic products	71	2,0	- 13	1 060	2,4	- 25
23	Muiden ei-metallisten mineraalituotteiden valmistus - Tillverkning av andra icke-metalliska mineraliska produkter - Manufacture of other non-metallic mineral products	39	1,1	+ 3	556	1,2	- 31
24-25	Metalli- ja metallituoteteollisuus - Tillverkning av metall och metallvaror - Manufacture of metal and metal products	349	9,9	+ 12	4 223	9,4	- 45
24	Metallien jalostus - Metallframställning - Manufacture of basic metals	286	8,1	+ 19	3 350	7,5	- 49
25	Metallituotteiden valmistus, pl. koneet ja laitteet - Tillverkning av metallvaror, exkl. maskiner och apparater - Manufacture of fabricated metal products excl. machinery and equip.	63	1,8	- 10	873	1,9	- 29
26-27	Sähkö- ja elektroniikkateollisuus - El- och elektronikindustri - Electric and electronics industry	544	15,4	- 34	7 608	16,9	- 41
26	Tietokoneiden sekä elektronisten ja optisten tuotteiden valmistus - Tillverkning av datorer, elektronikvaror och optik - Manufacture of computers, electronic and optical products	370	10,5	- 37	5 297	11,8	- 47
27	Sähkölaitteiden valmistus - Tillverkning av elapparater - Manufacture of electrical equipment	173	4,9	- 27	2 311	5,1	- 19
28	Koneiden ja laitteiden valmistus - Tillverkning av maskiner och apparater - Manufacture of machinery and equipment	559	15,8	- 35	7 018	15,6	- 25
29-30	Kulkuneuvojen valmistus - Tillverkning av transportmedel - Manufacture of transport equipment	105	3,0	+ 33	2 328	5,2	- 11
29	Moottorijoneuvojen valmistus - Tillverkning av motorfordon - Manufacture of motor vehicles	60	1,7	- 3	725	1,6	- 28
30	Muiden kulkuneuvojen valmistus - Tillverkning av andra transportmedel - Manufacture of other transport equipment	46	1,3	+ 152	1 604	3,6	+ 0
31-33	Muiden teollisuustuotteiden valmistus - Annan tillverkning - Other manufacturing	29	0,8	- 26	388	0,9	- 24
D	Sähkö-, kaasu- ja lämpöhuolto, jäähdytysliiketoiminta 1) - Försörjning av el, gas, värme och kyla 1) - Electricity, gas, steam and air conditioning supply 1)	23	0,6	- 23	122	0,3	- 34
G	Tukku- ja vähittäiskauppa - Parti- och detaljhandel - Wholesale and retail trade	351	9,9	- 18	4 413	9,8	- 37
45	Moottorijoneuvojen kauppa - Handel med motorfordon - Sale of motor vehicles	25	0,7	- 81	483	1,1	- 73
46	Tukkukauppa, pl. moottorijoneuvot - Partihandel, exkl. motorfordon - Wholesale, excl. motor vehicles	318	9,0	+ 11	3 797	8,5	- 24
47	Vähittäiskauppa, pl. moottorijoneuvot - Detaljhandel, exkl. motorfordon - Retail trade, excl. motor vehicles	8	0,2	- 32	133	0,3	- 42
E, F, H-X	Muut toimialat, ml. toimiala tuntematon - Andra näringsgrenar, inkl. näringsgrenen okänd - Other industries, incl. industry unknown	106	3,0	- 43	1 177	2,6	- 47

1) Maakaasun tukkukauppa G 467- Partihandel av naturgas G 467 - Wholesale of natural gas G 467

Taulu 6. Tuonti toimialoittain (TOL2008)

Tabell 6. Importen fördelad enligt näringsgrenar (TOL2008)

Table 6. Imports by industries (TOL 2008)

Toimiala - Näringsgren - Branch of industry	Joulukuu - December 2009			Tammi-joulukuu 2009 Januari-december 2009		
	arvo värde value milj. e	osuus andel share %	muutos ändr. change %	arvo värde value milj. e	osuus andel share %	muutos ändr. change %
Koko tuonti - Totalimport - Total imports	3 620	100,0	- 14	43 250	100,0	- 31
A Maa-, metsä- ja kalatalous - Jordbruk, skogsbruk och fiske - Agriculture, forestry and fishing	4	0,1	+ 19	60	0,1	+ 11
B Kaivostoiminta ja louhinta - Gruvdrift och utvinning av mineral - Mining and quarrying	4	0,1	- 62	35	0,1	- 66
C Teollisuus - Tillverkning - Manufacturing	1 617	44,7	- 10	19 304	44,6	- 37
10-12 Elintarvikkeiden, juomien ja tupakan valmistus - Livsmedels-, dryckes- och tobaksvarufremställning - Manufacture of food products, beverages and tobacco	88	2,4	- 23	1 253	2,9	- 11
13-15 Tekstiilien, vaatteiden, nahan ja nahkatuotteiden valmistus - Tillverkning av textilier, kläder, läder och läderprodukter - Manufacture of textiles, clothes, leather and leather products	23	0,6	- 22	343	0,8	- 20
16-18 Metsäteollisuus - Skogsindustri - Forest industry	93	2,6	- 38	1 115	2,6	- 48
16 Sahatavaran ja puutuotteiden valmistus - Sågvirkes- och trävarutillverkning - Manufacture of wood and wood products	21	0,6	- 2	273	0,6	- 33
17 Paperin, paperi- ja kartonkituotteiden sekä paperimassan valmistus - Tillverkning av papper, pappers- och pappvaror samt massa - Manufacture of paper, paper and paperboard products and pulp	65	1,8	- 45	749	1,7	- 54
19-22 Kemian teollisuus - Kemisk industri - Chemical industry	690	19,1	+ 13	7 314	16,9	- 33
19+21 Koksia ja öljytuotteiden sekä lääkeaineiden ja lääkkeiden valmistus - Tillverkning av stenkols- och petroleumprodukter samt farmaceutiska produkter och läkemedel - Manufacture of coke and petroleum products and pharmaceutical products and preparations	521	14,4	+ 23	5 249	12,1	- 34
20 Kemikaalien ja kemiallisten tuotteiden valmistus - Tillverkning av kemikalier och kemiska produkter - Manufacture of chemicals and chemical products	125	3,4	- 3	1 431	3,3	- 30
22 Kumi- ja muovituotteiden valmistus - Tillverkning av gummi- och plastvaror - Manufacture of rubber and plastic products	45	1,2	- 26	634	1,5	- 34
23 Muiden ei-metallisten mineraalituotteiden valmistus - Tillverkning av andra icke-metalliska mineraliska produkter - Manufacture of other non-metallic mineral products	24	0,7	- 19	327	0,8	- 36
24-25 Metall- ja metallituoteteollisuus - Tillverkning av metall och metallvaror - Manufacture of metal and metal products	276	7,6	+ 7	2 810	6,5	- 46
24 Metallien jalostus - Metallframställning - Manufacture of basic metals	223	6,2	+ 7	1 891	4,4	- 56
25 Metallituotteiden valmistus, pl. koneet ja laitteet - Tillverkning av metallvaror, exkl. maskiner och apparater - Manufacture of fabricated metal products excl. machinery and equip.	53	1,5	+ 4	919	2,1	- 0
26-27 Sähkö- ja elektroniikkateollisuus - El- och elektronikindustri - Electric and electronics industry	228	6,3	- 25	3 578	8,3	- 40
26 Tietokoneiden sekä elektronisten ja optisten tuotteiden valmistus - Tillverkning av datorer, elektronikvaror och optik - Manufacture of computers, electronic and optical products	158	4,4	- 29	2 684	6,2	- 43
27 Sähkölaitteiden valmistus - Tillverkning av elapparater - Manufacture of electrical equipment	70	1,9	- 15	894	2,1	- 32
28 Koneiden ja laitteiden valmistus - Tillverkning av maskiner och apparater - Manufacture of machinery and equipment	114	3,1	- 44	1 582	3,7	- 41
29-30 Kulkuneuvojen valmistus - Tillverkning av transportmedel - Manufacture of transport equipment	58	1,6	+ 1	681	1,6	- 37
29 Moottoriajoneuvojen valmistus - Tillverkning av motorfordon - Manufacture of motor vehicles	27	0,7	- 10	469	1,1	- 34
30 Muiden kulkuneuvojen valmistus - Tillverkning av andra transportmedel - Manufacture of other transport equipment	31	0,9	+ 13	212	0,5	- 42
31-33 Muiden teollisuustuotteiden valmistus - Annan tillverkning - Other manufacturing	25	0,7	- 17	302	0,7	- 15
D Sähkö-, kaasu- ja lämpöhuolto, jäähdytysliiketoiminta 1) - Försörjning av el, gas, värme och kyla 1) - Electricity, gas, steam and air conditioning supply 1)	76	2,1	- 59	877	2,0	- 24
G Tukku- ja vähittäiskauppa - Parti- och detaljhandel - Wholesale and retail trade	1 713	47,3	- 9	20 114	46,5	- 24
45 Moottoriajoneuvojen kauppa - Handel med motorfordon - Sale of motor vehicles	241	6,7	- 12	2 834	6,6	- 47
46 Tukku- ja vähittäiskauppa, pl. moottoriajoneuvot - Partihandel, exkl. motorfordon - Wholesale, excl. motor vehicles	1 284	35,5	- 10	14 948	34,6	- 19
47 Vähittäiskauppa, pl. moottoriajoneuvot - Detaljhandel, exkl. motorfordon - Retail trade, excl. motor vehicles	188	5,2	- 2	2 333	5,4	- 9
E, F, H-X Muut toimialat, ml. toimiala tuntematon - Andra näringsgrenar, inkl. näringsgrenen okänd - Other industries, incl. industry unknown	206	5,7	- 42	2 860	6,6	- 25

1) Maakaasun tukku- ja vähittäiskauppa G 467 - Partihandel av naturgas G 467 - Wholesale of natural gas G 467

Taulu 7. Kauppavaihto maaryhmittäin ja maittain
Tabell 7. Handelsomsättningen med ländergrupper och länder
Table 7. Trade by regions and countries

Alkuperä-/määrämaa Ursprungs/bestämmandeland Origin/destination	Tuonti - Import 2009				Vienti - Export 2009				Kauppatase - Balans	
	Joulukuu December	Tammijoulukuu Januari-december	osuus andel	muutos ändr.	Joulukuu December	Tammijoulukuu Januari-december	osuus andel	muutos ändr.	Joulukuu December	Tammijoulukuu Januari-december
	arvo värde value milj. e	arvo värde value milj. e	%	%	arvo värde value milj. e	arvo värde value milj. e	%	%	milj. e	milj. e
Koko tuonti/vienti - Totalimport/export	3 620	43 250	100,0	- 31	3 532	44 897	100,0	- 32	-88	+1 646
EU	2 097	24 377	56,4	- 29	1 961	24 946	55,6	- 32	-136	+569
Euroalue - Euro område - Euro zone	1 186	14 352	33,2	- 25	1 071	13 923	31,0	- 29	-114	-429
Ulkokauppa - Externhandeln - External trade	1 524	18 873	43,6	- 33	1 571	19 951	44,4	- 31	+48	+1 078
Keh.maat - U.länder - Developing countries	511	6 946	16,1	- 33	693	7 557	16,8	- 25	+182	+611
Eurooppa - Europa - Europe	2 884	33 283	77,0	- 30	2 512	31 883	71,0	- 34	-372	-1 400
EU	2 097	24 377	56,4	- 29	1 961	24 946	55,6	- 32	-136	+569
AT Itävalta - Österrike - Austria	31	402	0,9	- 28	19	313	0,7	- 26	-12	-90
BE Belgia - Belgien - Belgium	77	962	2,2	- 32	120	1 223	2,7	- 25	+43	+261
BG Bulgaria - Bulgarien - Bulgaria	3	29	0,1	- 24	2	55	0,1	- 36	-1	+26
CY Kypros - Cypem - Cyprus	0	3	0,0	+ 14	2	206	0,5	+ 12	+2	+202
CZ Tšekin tasavalta - Tjeckien - Czech Republic	52	518	1,2	- 18	17	233	0,5	- 34	-35	-285
DE Saksa - Tyskland - Germany	535	6 313	14,6	- 28	357	4 625	10,3	- 30	-178	-1 688
DK Tanska - Danmark - Denmark	87	1 168	2,7	- 20	66	873	1,9	- 36	-21	-295
EE Viro - Estland - Estonia	82	978	2,3	- 29	71	905	2,0	- 37	-11	-73
ES Espanja - Spanien - Spain	51	544	1,3	- 32	74	1 021	2,3	- 46	+23	+477
FR Ranska - Frankrike - France	136	1 945	4,5	- 8	121	1 653	3,7	- 28	-15	-292
GB Iso-Britannia - Storbritannien - United Kingdom	119	1 449	3,4	- 44	189	2 349	5,2	- 35	+69	+900
GR Kreikka - Grekland - Greece	5	87	0,2	- 49	14	232	0,5	- 30	+9	+145
HU Unkari - Ungern - Hungary	20	285	0,7	- 26	18	247	0,5	- 30	-1	-38
IE Irlanti - Irland - Ireland	45	414	1,0	- 14	9	170	0,4	- 44	-36	-244
IT Italia - Italien - Italy	95	1 220	2,8	- 35	91	1 340	3,0	- 38	-3	+120
LT Liettua - Litauen - Lithuania	22	186	0,4	- 7	14	189	0,4	- 50	-8	+3
LU Luxemburg - Luxembourg	4	39	0,1	- 30	1	14	0,0	- 65	-3	-26
LV Latvia - Lettland - Latvia	11	144	0,3	- 37	12	192	0,4	- 53	+1	+48
MT Malta	1	17	0,0	- 41	1	25	0,1	+ 365	+1	+8
NL Alankomaat - Nederländerna - Netherlands	167	1 977	4,6	- 24	234	2 625	5,8	- 22	+66	+648
PL Puola - Polen - Poland	147	887	2,1	- 17	101	1 423	3,2	- 33	-47	+536
PT Portugali - Portugal	16	189	0,4	- 33	16	309	0,7	- 1	+0	+120
RO Romania - Rumänien - Romania	6	76	0,2	- 14	8	136	0,3	- 29	+2	+60
SE Ruotsi - Sverige - Sweden	362	4 306	10,0	- 32	391	4 405	9,8	- 33	+29	+99
SI Slovenia - Slovenien - Slovenia	6	56	0,1	- 30	4	73	0,2	- 42	-2	+16
SK Slovakia - Slovakien - Slovakia	18	184	0,4	- 71	9	97	0,2	- 32	-9	-87
Muu Eurooppa - Övr. Europa - Rest of Europe	787	8 905	20,6	- 32	551	6 937	15,5	- 41	-236	-1 969
CH Sveitsi - Schweiz - Switzerland	36	472	1,1	- 15	43	525	1,2	- 7	+7	+53
IS Islanti - Island - Iceland	1	13	0,0	+ 10	14	37	0,1	- 14	+13	+24
NO Norja - Norge - Norway	89	1 004	2,3	- 40	95	1 345	3,0	- 32	+6	+341
RU Venäjä - Ryssland - Russia	636	7 026	16,2	- 31	295	4 044	9,0	- 47	-340	-2 982
TR Turkki - Turkiet - Turkey	19	252	0,6	- 24	62	487	1,1	- 24	+44	+234
UA Ukraina - Ukraine	3	41	0,1	- 37	22	305	0,7	- 51	+20	+264
Pohjois-Afrikka - Nordafrika - North Africa	2	50	0,1	- 48	57	512	1,1	- 24	+55	+462
EG Egypti - Egypten - Egypt	1	20	0,0	- 43	28	247	0,6	- 9	+27	+228
MA Marokko - Marocko - Morocco	1	19	0,0	- 31	5	79	0,2	- 61	+4	+60
Muut Afrikan maat - Övr. Afrika - Rest of Africa	27	211	0,5	- 54	67	614	1,4	- 30	+40	+402
ZA Etelä-Afrikka - Sydafrika - South Africa	5	81	0,2	- 49	17	241	0,5	- 45	+12	+160
Lähi- ja Keski-Itä - Mellersta Östern - Middle East	9	152	0,4	- 0	88	1 144	2,5	- 52	+79	+992
AE Arabiemiirik. - Arabemiraten - Arab Emirates	0	6	0,0	- 52	18	275	0,6	- 57	+18	+268
IL Israel	7	92	0,2	- 5	19	180	0,4	- 3	+12	+87
IR Iran	0	3	0,0	+ 38	10	76	0,2	- 46	+9	+73
SA Saudi-Arabia - Saudiarabien - Saudi Arabia	1	14	0,0	- 26	19	251	0,6	- 59	+18	+236
Muu Asia - Övr. Asien - Rest of Asia	447	6 518	15,1	- 32	471	5 143	11,5	- 19	+24	-1 374
CN Kiina - Kina - China	238	3 434	7,9	- 21	161	1 854	4,1	- 10	-77	-1 580
HK Hongkong - Hong Kong	4	59	0,1	- 22	18	217	0,5	- 15	+15	+157
ID Indonesia - Indonesien - Indonesia	6	78	0,2	- 58	11	92	0,2	- 45	+5	+14
IN Intia - Indien - India	15	230	0,5	+ 5	50	450	1,0	- 15	+35	+220
JP Japani - Japan	57	848	2,0	- 33	70	729	1,6	- 38	+13	-118
KR Etelä-Korea - Sydkorea - South Korea	23	503	1,2	- 68	55	552	1,2	- 3	+32	+49
KZ Kazakstan - Kazakstan - Kazakhstan	17	284	0,7	- 41	22	256	0,6	- 33	+5	-28
MY Malesia - Malaysia	26	246	0,6	- 16	11	109	0,2	- 34	-15	-138
PH Filippiinit - Filippiinerna - Philippines	3	38	0,1	- 17	6	84	0,2	- 9	+3	+46
SG Singapore	6	91	0,2	- 6	16	242	0,5	- 1	+10	+151
TH Thaimaa - Thailand	15	218	0,5	- 29	12	104	0,2	- 29	-4	-114
TW Taiwan	24	266	0,6	- 37	16	215	0,5	- 1	-8	-51
Pohjois-Amerikka - Nordamerika - North America	139	1 773	4,1	- 30	188	3 941	8,8	- 15	+49	+2 167
CA Kanada - Canada	15	287	0,7	- 57	22	455	1,0	- 1	+7	+168
US USA	124	1 486	3,4	- 20	166	3 482	7,8	- 16	+42	+1 996
Väli-Amerikka - Mellanamerika - Middle America	21	237	0,5	- 49	23	203	0,5	- 41	+2	-34
MX Meksiko - Mexico	17	137	0,3	- 48	11	112	0,2	- 38	-6	-26
Etelä-Amerikka - Sydamerika - South America	74	799	1,8	- 32	92	1 058	2,4	- 15	+19	+260
AR Argentiina - Argentina	1	21	0,0	- 55	7	64	0,1	- 36	+6	+43
BR Brasilia - Brasilien - Brazil	38	465	1,1	- 25	37	598	1,3	- 1	-1	+133
CL Chile	14	117	0,3	- 53	19	150	0,3	+ 2	+5	+33
CO Kolumbia - Colombia	2	28	0,1	- 56	13	64	0,1	- 23	+11	+37
Oseania - Oceanien - Oceania	17	228	0,5	- 65	34	399	0,9	- 38	+17	+172
AU Australia - Australien - Australia	16	210	0,5	- 67	30	321	0,7	- 44	+14	+111



Tavaroiden ulkomaankaupan kuukausikatsaus
Månadsöversikt över utrikeshandel med varor
Monthly Survey on the foreign trade of goods
2009:K12
4.3.2010

Tiedustelut - Förfrågningar - Inquiries:

Matti Heiniemi p. 020 492 1845
Kari Tähtivaara p. 020 492 1844
Sähköposti: etunimi.sukunimi@tulli.fi

Tammikuun 2010 tavaroiden ulkomaankaupan ennakkotietojen ja kuukausikatsauksen julkaisupäivät ovat seuraavat:

Ennakkotiedot 2010:E01 12.3.2010
Kuukausikatsaus 2010:K01 31.3.2010

Kaikki katsaukset ovat ilmaiseksi luettavissa Tullin Internet-sivuilla <http://www.tulli.fi/>

Internet-sivuiltamme löytyvät myös käsikirja ulkomaankaupan tilastointiperiaatteista, Intrastat-opas sekä kunkin tilastokatsauksen laatuseloste.

Tarkempia maa- ja tavarakohtaisia tietoja on saatavissa maksutta ulkomaankauppaa-tietojen jakelujärjestelmästä (ULJAS) <http://uljas.tulli.fi/>

ISSN 1795-5165 = Suomen virallinen tilasto (painojulkaisu)
ISSN 1796-0479 = Suomen virallinen tilasto (pdf)
ISSN 1796-8593 = Tavaroiden ulkomaankaupan kuukausikatsaus (painojulkaisu)
ISSN 1796-8585 = Tavaroiden ulkomaankaupan kuukausikatsaus (pdf)

Yhteystiedot:

Tullihallitus
Tilastoyksikkö

Erottajankatu 15-17 A
PL 512
00101 Helsinki

Vaihe (09) 6141
Telefax 020 492 1860
Sähköposti: tilastot@tulli.fi

Tilastopalvelu
020 690 603

Kontaktuppgifter:

Tullstyrelsen
Statistikenheten

Skilnadsgatan 15-17 A
PB 512
00101 Helsingfors

Växel (09) 6141
Telefax 020 492 1860
E-post: statistik@tulli.fi

Statistikservice
020 690 603

Contact information:

National Board of Customs
Statistics Unit

Erottajankatu 15-17 A
P.O.Box 512
FI-00101 Helsinki

Phone internat. + 358 9 6141
Fax + 358 20 492 1860
E-mail: statistics@tulli.fi

Statistics service
+ 358 20 690 603