

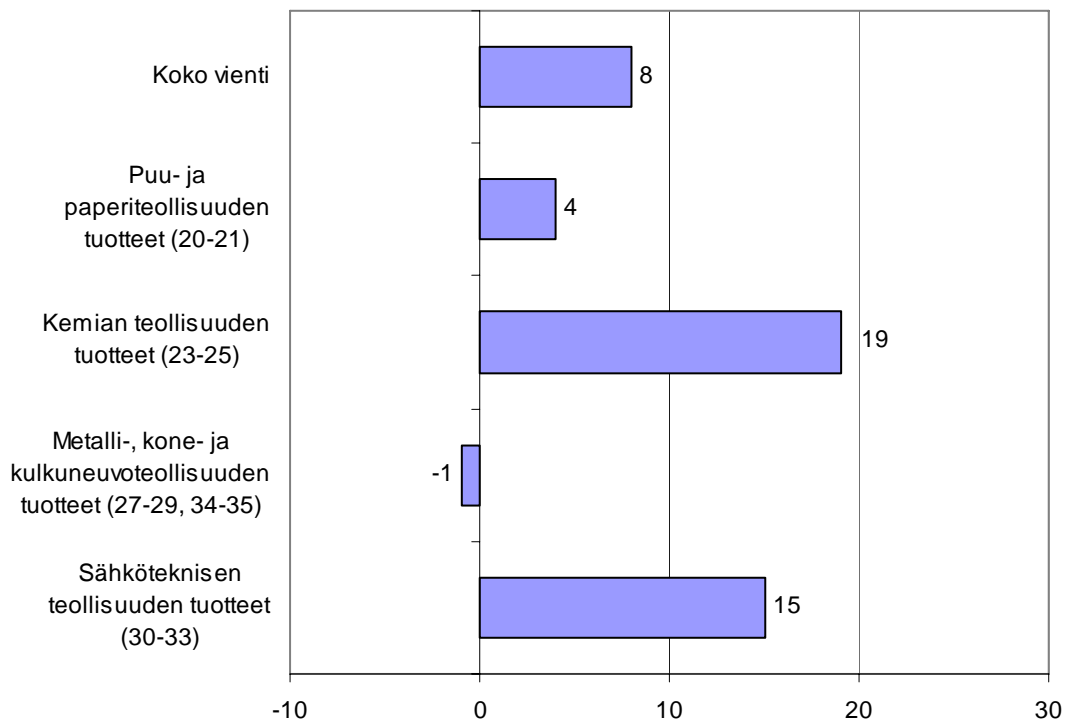


Tavaroiden ulkomaankaupan kuukausikatsaus
Månadsöversikt över utrikeshandel med varor
Monthly Survey on the foreign trade of goods

2008

Tammikuu
Januari
January

Kuvio 1. Viennin arvon muutos tuoteluokittain (CPA) tammikuu 2008/2007, %



Helsinki 3.4.2008. Julkaistavissa klo 12.00.

Tietoja lainattaessa lähteenä mainittava Tullihallitus.

Uppgifterna får lånas med uppgivande av Tullstyrelsen som källa.

Quoting is encouraged provided National Board of Customs is acknowledged as the source.

TAMMIKUUN ULKOMAANKAUPPA KASVOI 8 % VIIMEVUOTISESTA Metallien perusteollisuuden ulkomaankauppa supistui selvästi

Suomen viennin arvo nousi tammikuussa kahdeksan prosenttia viime vuoden tammikuun vientiä suuremmaksi, eli lähes 5,3 mrd. euroon. Vientiä kasvattivat lähinnä sähköteknisen teollisuuden tuotteet ja öljytuotteet. Metallien perusteollisuuden viennin arvo jäi 12 % viimevuotista pienemmäksi.

Myös tuonti kasvoi kahdeksan prosenttia. Tammikuun tuonnin arvo kohosi hieman yli viiteen miljardiin euroon. Tuonti kasvoi viimevuotisesta pääasiassa öljyn hinnan nousun sekä puhelin- ja radiolaitteiden tuonnin ansiosta. Perusmetallien tuonnin arvo jäi viennin tavoin selvästi viimevuotista pienemmäksi.

Kauppataaseeseen kertyi ylijäämää 244 milj. euroa, eli hieman vuoden takaista enemmän. Viime vuoden tammikuussa ylijäämä jäi 230 milj. euroon.

Venäjä oli tammikuussa entistäkin selvemmin Suomen suurin tuontimaa. Tuonti sieltä lisääntyi lähes kolmanneksen viimevuotisesta, ja osuus Suomen koko tuonnista kohosi 17 %:iin. Saksa säilytti asemansa suurimpana vientimaana yli 11 %:n osuudella kokonaisviennistä. Sekä vienti että tuonti kasvoivat huomattavasti kaupassa mm. Belgian, Puolan, Portugalin ja Etelä-Korean kanssa. Viennissä kasvukohteita olivat lisäksi mm. Espanja, Kiina ja Kanada, tuonnissa puolestaan Tanska ja Ruotsi.

Kokonaiskehitys-Totalutvecklingen-Total development (milj. euroa, e million)

	Tammikuu		Muutos Ändring Change %
	Januari January	2008	
	2007	2008	
Tuonti/Import/ Imports (cif)	4 675	5 030	+ 8
Vienti/Export/ Exports (fob)	4 905	5 274	+ 8
Tase/Balans/ Balance	+230	+244	

Selvästi viimevuotista pienemmäksi jäänyt metallien perusteollisuuden viennin arvo painoi koko metalli-, kone- ja kulkuneuvoteollisuuden viennin hienoiseen laskuun, vaikka konevientä kasvoi lähes kymmenen ja kulkuneuvojen vienti kolme prosenttia. Raudan ja teräksen viennin arvo supistui tammikuussa lähes viidenneksen ja värimetallien vienti kaksi prosenttia. Kuparin viennin arvo tosin lisääntyi, mutta sinkin ja nikkelin viennin arvo jäi selvästi viimevuotista pienemmäksi. Konevientä lisääntyi erityisesti voimakoneiden ja moottoreiden viennin ansiosta, mutta myös nosto- ja lastauskoneiden sekä maansiirto-, kaivuu- ja porauskoneiden vienti kasvoi merkittävästi. Paperiteollisuuskoneiden vienti sen sijaan väheni kolmanneksen.

Sähköteknisen teollisuuden vienti lisääntyi 15 %. Useimpien sähkölaiteryhmien vienti oli kasvussa: sekä sähkömuuttajien että sähkökaapelin, -eristimien yms. vienti kasvoi yli viidenneksen ja puhelin- ja radiolaitteiden vienti 12 %. Atk-laitteiden vienti sen sijaan supistui 12 % ja elektroniikan komponenttien vienti 40 %.

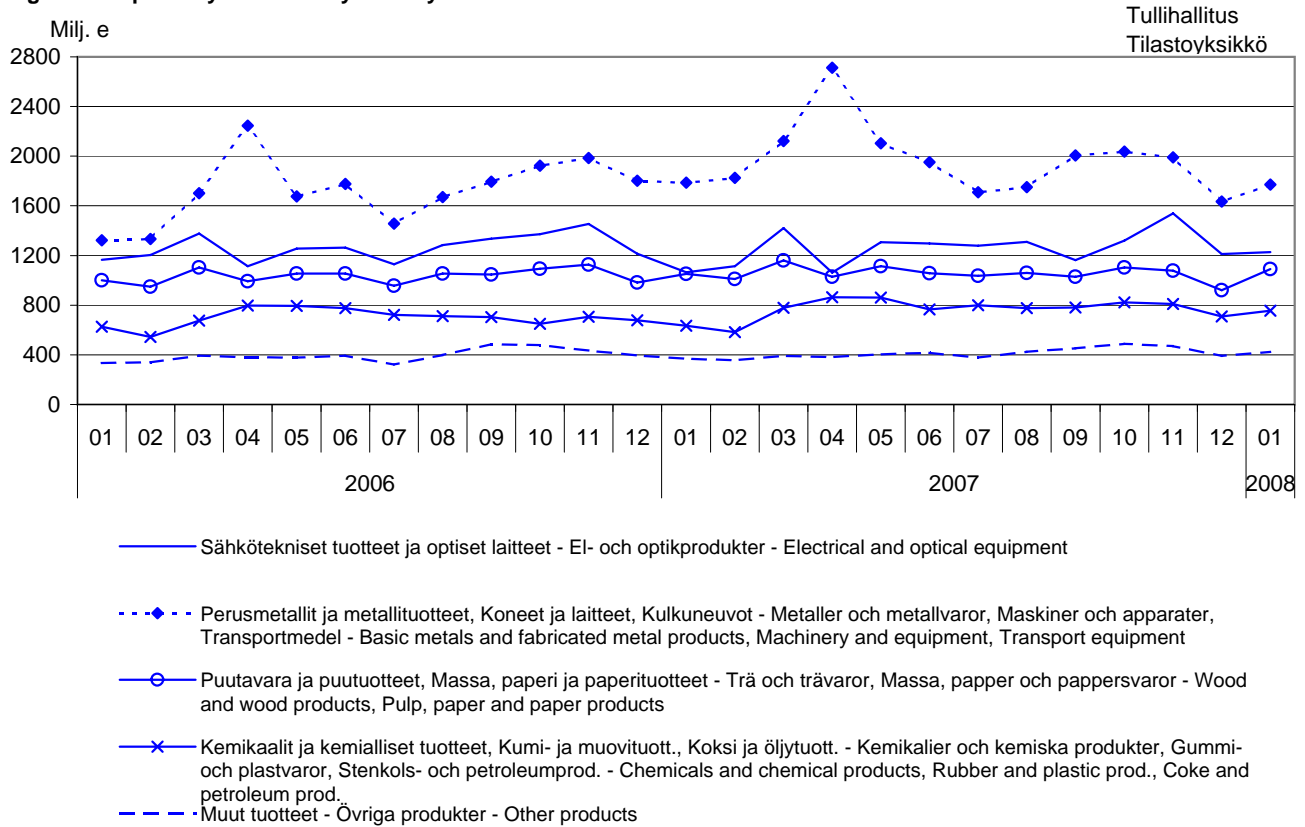
Kuusi prosenttia kasvanut paperin vienti ja yli kolmanneksen kasvanut sellun vienti nostivat koko metsäteollisuusviennin neljän prosentin kasvuun. Mekaanisen metsäteollisuuden vienti jäi selvästi viime vuoden tammikuun vientiä vähäisemmäksi: sahatavaran vienti supistui 16 % ja puutuotteiden vienti seitsemän prosenttia. Kemian teollisuuden viennin arvo kasvoi viidenneksen. Syynä oli kahden kolmanneksen nousu öljytuotteiden viennissä. Kemian perusteollisuuden tuotteiden viennin kasvu jäi kolmeen prosenttiin ja muovien vienti supistui kuusi prosenttia.

Energiatuotteiden tuonnin arvo kasvoi tammikuussa 59 % lähinnä raakaöljyn tuontihinnan nousun vuoksi. Raakaöljyn tuontimäärä kasvoi kahdeksan prosenttia, mutta tuontihinta nousi lähes kaksi kolmannesta vuoden takaista korkeammaksi. Investointitavaroiden tuonti lisääntyi neljä prosenttia mm. puhelin- ja radiolaitteiden tuonnin kasvun ansiosta. Raaka-aineiden ja tuotantohyödykkeiden tuonnin arvo jäi kuusi prosenttia viimevuotista pienemmäksi. Muutos johtui suureksi osaksi 16 %:n pudotuksesta metallien perusteollisuuden tuonnin arvossa. Myös malmirikasteiden ja kemian perusteollisuuden tuotteiden tuonti jäi viimevuotista vähäisemmäksi. Kestokulutustavaroiden tuonti supistui kahdeksan prosenttia henkilöautojen tuonnin vähene-
misen vuoksi.

Kuvio 2. Vienti tuoteluokittain (CPA) 2006-2008

Figur 2. Exporten fördelad enligt produkter efter näringsgren

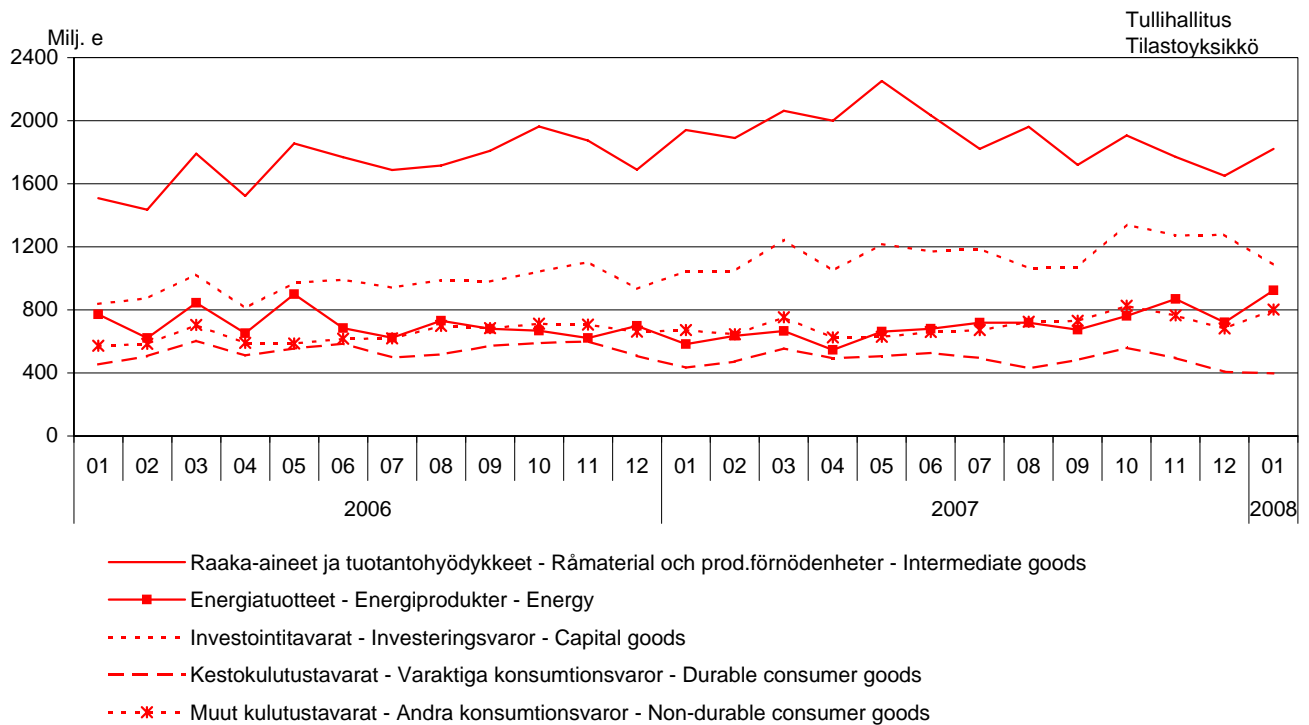
Figure 2. Exports by Products by Activity



Kuvio 3. Tuonti käyttötarkoituksen mukaan 2006-2008

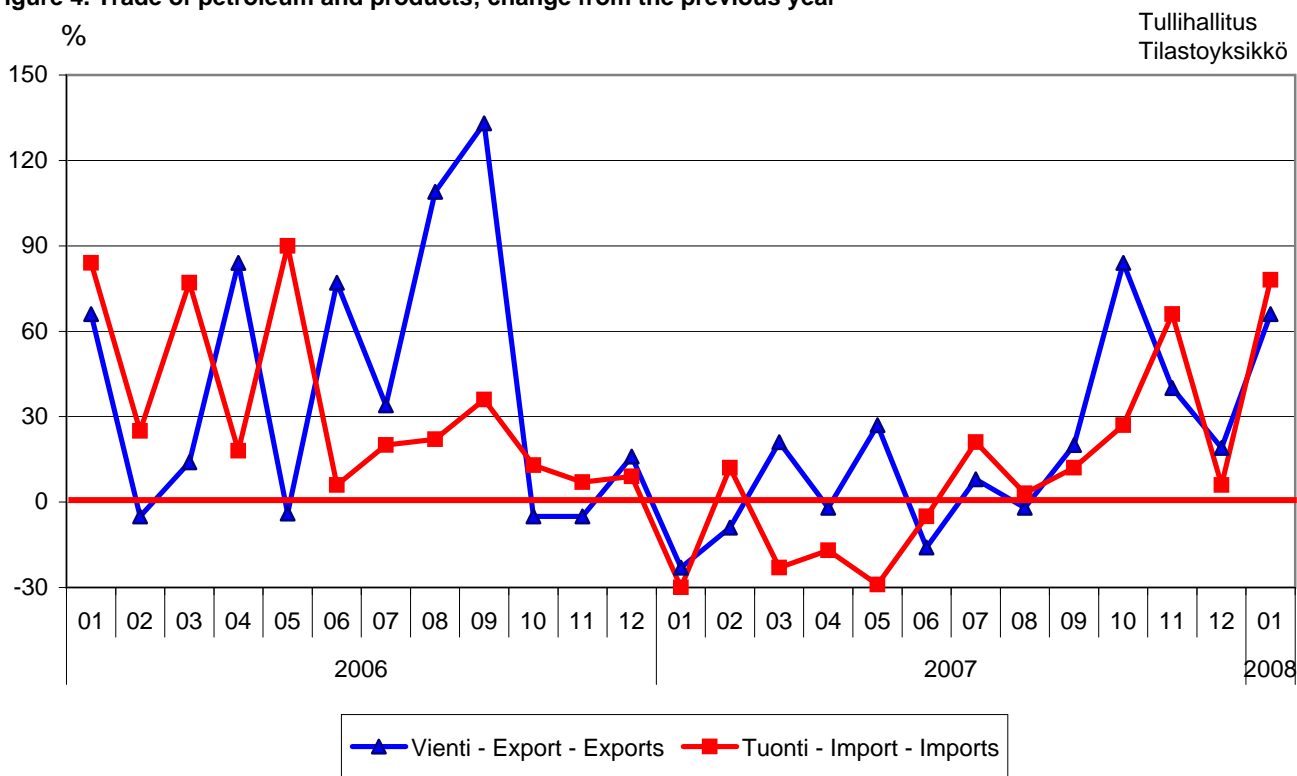
Figur 3. Importen fördelad efter varornas huvudsakliga användning

Figure 3. Imports by main use of goods



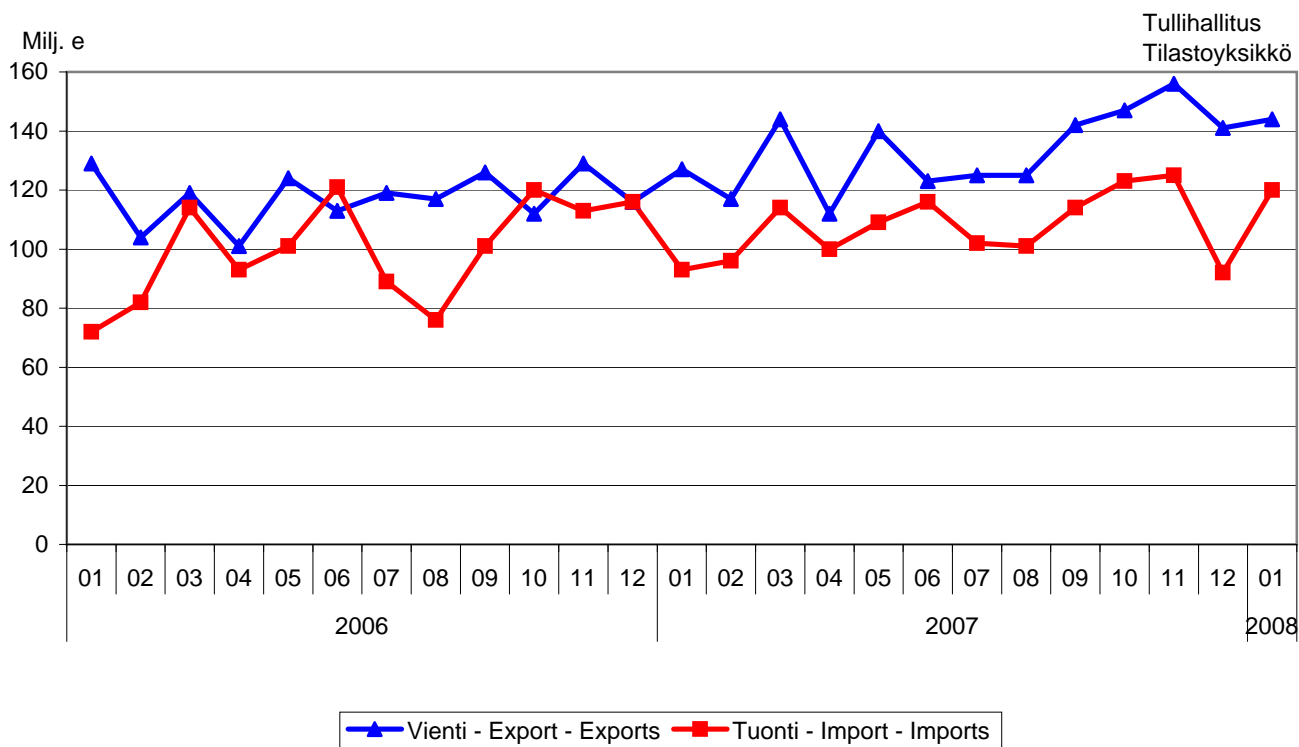
Kuvio 4. Öljyn ja öljytuotteiden (SITC 33) kauppa 2006-2008; muutos edellisestä vuodesta

Figur 4. Handeln av oljor och oljeprodukter; ändring från föregående år
 Figure 4. Trade of petroleum and products; change from the previous year



Kuvio 5. Suomen ja Belgian välinen kauppa 2006-2008

Figur 5. Handeln mellan Finland och Belgien
 Figure 5. Trade between Finland and Belgium



Taulu 1. Tuonti ja vienti SITC:n mukaan
Tabell 1. Importen och exporten enligt SITC
Table 1. Imports and exports by SITC

SITC	Tuonti - Import 2008			Vienti - Export 2008		
	Tammikuu - Januari	Tammikuu - Januari	Tammikuu - Januari	Tammikuu - Januari	Tammikuu - Januari	Tammikuu - Januari
	arvo värde value milj. e	osuus andel share %	muutos ändr. change %	arvo värde value milj. e	osuus andel share %	muutos ändr. change %
	5 030	100,0	+ 8	5 274	100,0	+ 8
	Koko tuonti/vienti - Totalimport/export					
0	Elintarvikkeet ja elävät eläimet - Livsmedel och levande djur - Food and live animals					
02	199	4,0	+ 9	99	1,9	+ 14
	Maitotaloustuotteet ja munat - Mjölkhushållningsprodukter och ägg - Dairy products and birds' eggs					
05	18	0,4	+ 7	33	0,6	+ 22
	Hedelmät ja kasvikset - Fruktur och köksväxter					
	55	1,1	- 3	5	0,1	+ 44
	Vegetables and fruit					
1	Juomat ja tupakka - Drycker och tobak					
	Beverages and tobacco					
	35	0,7	+ 2	10	0,2	+ 40
2	Raaka-aineet, pl. polttoaineet - Råvaror utom bränslen					
	Crude materials, inedible, except fuels					
212	494	9,8	- 13	320	6,1	+ 1
	Turkisnahat, valmistamattomat - Pälskinn, oberedda					
	39	0,8	- 31	26	0,5	- 25
	Furskins, raw					
24	81	1,6	+ 89	130	2,5	- 16
	Puutavara ja korkki - Trävaror och kork					
	Cork and wood					
248	10	0,2	- 7	121	2,3	- 16
	Sahattu ja höylätty puutavara - Sågade och hyvlade trävaror - Wood, simply worked					
25	21	0,4	+ 23	118	2,2	+ 36
	Paperimassa - Pappersmassa					
	Pulp and waste paper					
28	304	6,0	- 24	22	0,4	+ 9
	Malmi ja metalliromu - Malmer och skrot av metaller					
	Metalliferous ores and metal scrap					
3	Poltto- ja voiteluaineet, sähkövirta - Bränslen, smörjmedel, elström - Mineral fuels etc					
33	925	18,4	+ 59	277	5,3	+ 65
	Kivennäisöljyt ja kivennäisöljytuotteet - Mineraloljor och mineraloljeproducter - Petroleum and products					
	730	14,5	+ 78	272	5,2	+ 66
4	Eläin- ja kasviöljyt ja -rasvat - Animaliska och vegetabiliska oljor och fetter - Animal, vegetable oil, fat					
	8	0,2	+ 135	4	0,1	- 11
5	Kemialliset aineet ja tuotteet - Kemiska ämnen och produkter - Chemicals and related products, nes					
51+52	535	10,6	+ 9	414	7,9	+ 1
	Orgaaniset ja epäorgaaniset kemialliset aineet - Organiska och oorganiska kemiska ämnen - Organic and inorganic chemicals					
	137	2,7	- 7	128	2,4	+ 3
54	141	2,8	+ 12	55	1,0	+ 7
	Lääkevalmisteet ja farmaseuttiset tuotteet - Medicinska och farmaceutiska produkter - Medicinal, pharm. products					
57+58	121	2,4	+ 14	126	2,4	- 6
	Muovit, valmistamattomat ja valmistetut - Plaster, obearbetade och bearbetade - Plastics in primary and non-primary forms					
6	Valmistetut tavarat valmistusaineen mukaan - Bearbetade varor enligt materialet - Basic manufactures					
63	625	12,4	+ 0	1 729	32,8	- 3
	Puu- ja korkkituotteet, pl. huonekalut - Produkter av trä och kork utom möbler - Wood and cork manufactures					
634	23	0,5	+ 27	91	1,7	- 7
	Vaneri, lastu- ja kuitulevy yms. - Kryssfaner, spån- och fiberskivor o.d. - Plywood, particle board etc					
64	15	0,3	+ 42	70	1,3	- 2
	Paperi ja pahvi sekä tuotteet niistä - Papper, papp och produkter därav - Paper, paperboard and articles thereof					
65	54	1,1	+ 14	746	14,2	+ 6
	Tekstiilituotteet, pl. vaatteet - Textilprodukter utom kläder - Textile yarn, fabrics, made up articles, etc					
67	46	0,9	- 5	30	0,6	+ 8
	Rauta ja teräs - Järn och stål					
	Iron and steel					
68	185	3,7	- 9	454	8,6	- 17
	Muut metallit - Andra metaller					
	Non-ferrous metals					
69	121	2,4	- 8	234	4,4	- 2
	Tuotteet epäjalosta metallista - Arbeten av oädla metaller - Manufactures of metals, nes					
	112	2,2	+ 13	87	1,7	+ 9
7	Koneet, laitteet ja kuljetusvälineet - Maskiner, apparater och transportmedel - Machinery, transport equipmt					
71	1 585	31,5	- 3	2 067	39,2	+ 12
	Voimakoneet ja moottorit - Kraftmaskiner och motorer					
	Power generating machinery and equipment					
72	93	1,8	- 5	203	3,8	+ 69
	Eri toimialojen erikoiskoneet - Maskiner för särskilda industrier - Machinery for special industries					
74	115	2,3	+ 13	321	6,1	+ 3
	Yleiskäyttöiset teoll. koneet ja laitteet - Industri-maskiner för allmänt bruk - General industri machy, nes					
75	198	3,9	+ 4	259	4,9	+ 13
	Toimistokoneet ja atk-laitteet - Kontorsmaskiner och adb-maskiner - Office machines and adp machines					
76	123	2,4	- 0	37	0,7	- 10
	Puhelin-, radio-, tv- yms. -laitteet - Telefon-, radio-, tv- o.d. -apparater - Telecomm, sound recording equipment					
77	393	7,8	+ 28	742	14,1	+ 14
	Muut sähkökoneet ja -laitteet - Andra elektriska maskiner och apparater - Electric machinery, nes and parts					
78	276	5,5	- 23	249	4,7	+ 7
	Moottoriajoneuvot - Motorfordon					
	Road vehicles					
79	347	6,9	- 10	203	3,8	- 1
	Muut kuljetusvälineet - Andra transportmedel					
	Other transport equipment					
793	18	0,4	- 68	28	0,5	+ 1
	Laivat, veneet ja muut uivat rakenteet - Fartyg, båtar och annan flytande materiel - Ships and boats etc					
	6	0,1	- 59	18	0,3	- 1
8	Erinäiset valmiit tavarat - Diverse färdiga varor					
	Miscellaneous manufactured articles					
82	398	7,9	- 4	250	4,7	+ 11
	Huonekalut - Möbler					
	Furniture and parts thereof					
84	45	0,9	+ 11	23	0,4	+ 15
	Vaatteet - Kläder					
	Articles of apparel and clothing accessories					
85	106	2,1	- 4	18	0,3	+ 7
	Jalkineet - Skor					
	Footwear					
87	21	0,4	+ 15	6	0,1	+ 15
	Kojeeet, mittarit yms. - Instrumentmätare o.d. Instruments and apparatuses, nes					
	61	1,2	- 15	96	1,8	+ 22
9	Muut tavarat - Övriga varor					
	Goods not classified elsewhere					
	227	4,5	+ 60	105	2,0	+ 93

Taulu 2. Vienti tuoteluokittain (CPA)

Tabell 2. Exporten fördelad enligt produkter efter näringsgren (CPA)

Table 2. Exports by Products by Activity (CPA)

		Tammikuu - Januari 2008		
Tuoteluokka - Produkter efter näringsgren - Products by Activity		arvo värde value milj. e	osuus andel share %	muutos ändr. change %
Koko vienti - Totalexport - Total exports		5 274	100,0	+ 8
A	Maa- ja metsätaloustuotteet - Jordbruks- och skogsprodukter - Products of agriculture and forestry	50	0,9	- 10
B	Kalataloustuotteet - Fisk och fiskeriprodukter Fish and fishing products	0	0,0	- 24
C	Mineraalien kaivuutuotteet - Produkter från utvinning av mineral - Products from mining and quarrying	10	0,2	+ 1
D	Teollisuustuotteet - Tillverkade varor Manufactured goods	5 112	96,9	+ 7
DA	Elintarvikkeet, juomat ja tupakka - Livsmedel, dryckesvaror och tobak - Food, beverages and tobacco	97	1,8	+ 15
DB	Tekstiilit ja vaatteet - Textil- och beklädnadsvaror Textiles and wearing apparel	47	0,9	+ 4
DC	Nahka- ja nahkatuotteet - Läder och lädervaror Leather and leather products	10	0,2	+ 22
DD	Puutavara ja puutuotteet - Trä och trävaror Wood and wood products	227	4,3	- 13
DE	Massa, paperi ja paperituotteet - Massa, papper och pappersvaror - Pulp, paper and paper products	885	16,8	+ 9
21	Paperimassa, paperi ja kartonki - Massa, papper och papp Pulp, paper and paperboard	864	16,4	+ 9
DF	Koksi ja öljytuotteet - Stenkols- och petroleumprodukter Coke and petroleum products	275	5,2	+ 67
DG	Kemikaalit ja kemialliset tuotteet - Kemikalier och kemiska produkter - Chemicals and chemical products	377	7,1	+ 2
DH	Kumi- ja muovituotteet - Gummi- och plastvaror - Rubber and plastic products	104	2,0	+ 5
DI	Ei-metalliset mineraalituotteet - Andra icke-metalliska mineraliska produkter - Other non-metallic mineral products	56	1,1	- 8
DJ	Perusmetallit ja metallituotteet - Metaller och metallvaror - Basic metals and fabricated metal products	828	15,7	- 9
27	Perusmetallit - Metaller Basic metals	715	13,6	- 12
28	Metallituotteet - Metallvaror Fabricated metal products	114	2,2	+ 20
DK	Koneet ja laitteet - Maskiner och apparater - Machinery and equipment	680	12,9	+ 9
DL	Sähkötekniset tuotteet ja optiset laitteet - El- och optikprodukter - Electrical and optical equipment	1 228	23,3	+ 15
30	Konttori- ja tietokoneet - Kontormaskiner och datorer Office machinery and computers	34	0,6	- 12
31	Muut sähkökoneet ja -laitteet - Andra elektriska maskiner och artiklar - Electric machinery and app. n.e.c.	300	5,7	+ 31
32	Radio-, televisio- ja tietoliikennevääl. - Teleprodukter Radio, television and communication equipment and app.	765	14,5	+ 12
DM	Kulkuneuvot - Transportmedel Transport equipment	264	5,0	+ 3
34	Mootoriajoneuvot - Motorfordon Motor vehicles	233	4,4	+ 4
35	Muut kulkuneuvot - Andra transportmedel - Other transport equipment	32	0,6	+ 2
DN	Muut teollisuustuotteet - Övriga tillverkade varor Other manufactured goods n.e.c.	34	0,6	+ 9
E	Sähkö, kaasu ja vesi - El, gas, värme och vatten Electrical energy, gas, steam and hot water	1	0,0	- 72
X	Muut tuotteet - Övriga produkter Other products	102	1,9	+ 102

Taulu 3. Tuonti tuoteluokittain (CPA)

Tabell 3. Importen fördelad enligt produkter efter näringsgren (CPA)

Table 3. Imports by Products by Activity (CPA)

		Tammikuu - Januari 2008		
Tuoteluokka - Produkter efter näringsgren - Products by Activity		arvo värde value milj. e	osuus andel share %	muutos ändr. change %
Koko tuonti - Totalimport - Total imports		5 030	100,0	+ 8
A	Maa- ja metsätaloustuotteet - Jordbruks- och skogsprodukter - Products of agriculture and forestry	169	3,4	+ 8
B	Kalataloustuotteet - Fisk och fiskeriprodukter Fish and fishing products	5	0,1	- 10
C	Mineraalien kaivuutuotteet - Produkter från utvinning av mineral - Products from mining and quarrying	863	17,2	+ 28
D	Teollisuustuotteet - Tillverkade varor Manufactured goods	3 687	73,3	+ 1
DA	Elintarvikkeet, juomat ja tupakka - Livsmedel, dryckesvaror och tobak - Food, beverages and tobacco	204	4,1	+ 16
DB	Tekstiilit ja vaatteet - Textil- och beklädnadsvaror Textiles and wearing apparel	148	2,9	- 3
DC	Nahka- ja nahkatuotteet - Läder och lädervaror Leather and leather products	32	0,6	+ 16
DD	Puutavara ja puutuotteet - Trä och trävaror Wood and wood products	46	0,9	+ 19
DE	Massa, paperi ja paperituotteet - Massa, papper och pappersvaror - Pulp, paper and paper products	95	1,9	+ 8
21	Paperimassa, paperi ja kartonki - Massa, papper och papp Pulp, paper and paperboard	75	1,5	+ 17
DF	Koksi ja öljytuotteet - Stenkols- och petroleumprodukter Coke and petroleum products	187	3,7	+ 76
DG	Kemikaalit ja kemialliset tuotteet - Kemikalier och kemiska produkter - Chemicals and chemical products	503	10,0	+ 8
DH	Kumi- ja muovituotteet - Gummi- och plastvaror - Rubber and plastic products	109	2,2	+ 17
DI	Ei-metalliset mineraalituotteet - Andra icke-metalliska mineraliska produkter - Other non-metallic mineral products	47	0,9	+ 6
DJ	Perusmetallit ja metallituotteet - Metaller och metallvaror - Basic metals and fabricated metal products	558	11,1	- 11
27	Perusmetallit - Metaller Basic metals	442	8,8	- 16
28	Metallituotteet - Metallvaror Fabricated metal products	116	2,3	+ 12
DK	Koneet ja laitteet - Maskiner och apparater - Machinery and equipment	415	8,3	+ 2
DL	Sähkötekniset tuotteet ja optiset laitteet - El- och optikprodukter - Electrical and optical equipment	859	17,1	- 1
30	Konttori- ja tietokoneet - Kontormaskiner och datorer Office machinery and computers	121	2,4	- 1
31	Muut sähkökoneet ja -laitteet - Andra elektriska maskiner och artiklar - Electric machinery and app. n.e.c.	193	3,8	- 18
32	Radio-, televisio- ja tietoliikennevääl. - Teleprodukter Radio, television and communication equipment and app.	447	8,9	+ 10
DM	Kulkuneuvot - Transportmedel Transport equipment	409	8,1	- 15
34	Moottoriajoneuvot - Motorfordon Motor vehicles	371	7,4	- 6
35	Muut kulkuneuvot - Andra transportmedel - Other transport equipment	38	0,8	- 55
DN	Muut teollisuustuotteet - Övriga tillverkade varor Other manufactured goods n.e.c.	74	1,5	+ 14
E	Sähkö, kaasu ja vesi - El, gas, värme och vatten Electrical energy, gas, steam and hot water	65	1,3	+ 84
X	Muut tuotteet - Övriga produkter Other products	242	4,8	+ 51

Taulu 4. Tuonti ja vienti tavaroiden pääasiallisen käyttötarkoituksen mukaan
Tabell 4. Importen och exporten fördelad efter varornas huvudsakliga användning
Table 4. Imports and exports by main use of goods

Tammikuu - Januari 2008

	arvo värde value milj. e	osuus andel share %	muutos ändr. change %
Koko tuonti - Totalimport - Total imports	5 030	100,0	+ 8
Raaka-aineet ja tuotantohyödykkeet - Råmaterial och prod.förmödenheter - Intermediate goods	1 822	36,2	- 6
Energiatuotteet - Energiprodukter Energy	925	18,4	+ 59
Investointitavarat - Investeringsvaror Capital goods	1 084	21,6	+ 4
Kestokulutustavarat - Varaktiga konsumtionsvaror Durable consumer goods	398	7,9	- 8
Muut kulutustavarat - Andra konsumtionsvaror Non-durable consumer goods	801	15,9	+ 19
Koko vienti - Totalexport - Total exports	5 274	100,0	+ 8
Raaka-aineet ja tuotantohyödykkeet - Råmaterial och prod.förmödenheter - Intermediate goods	2 580	48,9	- 2
Energiatuotteet - Energiprodukter Energy	277	5,3	+ 65
Investointitavarat - Investeringsvaror Capital goods	1 859	35,2	+ 16
Kestokulutustavarat - Varaktiga konsumtionsvaror Durable consumer goods	213	4,0	- 14
Muut kulutustavarat - Andra konsumtionsvaror Non-durable consumer goods	346	6,6	+ 28

Taulu 5. Vienti toimialoittain
Tabell 5. Exporten fördelad enligt näringsgrenar
Table 5. Exports by industries

		Tammikuu - Januari 2008		
Toimiala - Näringsgren - Branch of industry		arvo värde value milj. e	osuus andel share %	muutos ändr. change %
Koko vienti - Totalexport - Total exports		5 274	100,0	+ 8
A	Maatalous, riistatalous ja metsätalous - Jordbruk, jakt och skogsbruk Agriculture hunting and forestry	2	0,0	+ 52
B	Kalatalous - Fiske Fishing	0	0,0	- 22
C	Kaivostoiminta ja louhinta - Gruvdrift och utvinning av mineral Mining and quarrying	12	0,2	- 13
D	Teollisuus - Tillverkning Manufacturing	4 600	87,2	+ 8
DA	Elintarvikkeiden, juomien ja tupakan valmistus - Livsmedels-, dryckesvaru- och tobaksvarufremställning - Manufacture of food products beverages and tobacco	74	1,4	+ 12
DB	Tekstiilien ja tekstiilituotteiden valmistus - Textil- och beklädnads- varutillverkning - Manufacture of textiles and textile products	34	0,6	+ 5
DC	Nahan ja nahkatuotteiden valmistus - Tillverkning av läder och lädervaror Manufacture of leather and leather products	8	0,2	+ 17
DD	Sahatavaran ja puutuotteiden valmistus - Sägvirkes- och trävarutillverkning Manufacture of wood and wood products	207	3,9	- 20
DE	Massan, paperin, paperituott.valm., painaminen - Massa-, pappers- och pappers- varutillverk. grafisk prod. - Manufacture of pulp paper and paper prod. printing	892	16,9	+ 11
21	Massan, paperin ja paperituotteiden valmistus - Massa-, pappers- och pappersvarutillverkning - Manufacture of pulp paper and paper products	869	16,5	+ 12
DF	Koksin, öljytuott. ja ydinpolttoaineen valm. - Tillverkning av koks, oljeprod. och kärnbränsle - Manufacture of coke refined petroleum products and nuclear fuel	251	4,8	+ 66
DG	Kemikaalien, kemiall.tuott. ja tekokuit. valm. - Tillverkning av kemikalier, kemiska prod. konstfibrer - Manufacture of chemicals chemical prod. man-made fibres	288	5,5	+ 5
DH	Kumi- ja muovituotteiden valmistus - Tillverkning av gummi- och plastvaror Manufacture of rubber and plastic products	119	2,3	+ 16
DI	Ei-metallisten mineraalituotteiden valmistus - Tillverkning av icke-metalliska mineraliska produkter - Manufacture of other non-metallic mineral products	67	1,3	- 7
DJ	Metallien jalostus ja metallituotteiden valmistus - Metallframställning och metall- varutillverkning - Manufacture of basic metals and fabricated metal products	738	14,0	- 9
27	Metallien jalostus - Metallframställning Manufacture of basic metals	649	12,3	- 11
28	Metallituotteiden valmistus, pl. koneet ja laitteet - Tillverkning av metallvaror exkl. maskiner app. - Manufact. of fabricated metal prod. excl. machinery equipment	89	1,7	+ 4
DK	Koneiden ja laitteiden valmistus - Tillverkning av maskiner och utrustning Manufacture of machinery and equipment	683	13,0	+ 15
DL	Elektroniikka- ja sähkötuotteiden valmistus - Tillverkning av elektronik och elprodukter - Manufacture of electrical and optical equipment	1 074	20,4	+ 16
31	Muu sähkökoneiden ja -laitteiden valmistus - Tillverkning av andra elektriska maskiner och artiklar - Manufacture of electrical machinery and apparatus n.e.c.	215	4,1	+ 11
32	Radio-, televisio- ja tietoliikennevääl. valmistus - Tillverkning av teleprodukter Manufacture of radio television and communication equipment and apparatus	738	14,0	+ 18
33	Lääkintä- ja hienomek. kojeiden, opt. instrum. valm. - Tillverkning av precisions-, medicinska opt. instrum. - Manufacture of medical precision optical instrum.	120	2,3	+ 10
DM	Kulkuneuvojen valmistus - Tillverkning av transportmedel Manufacture of transport equipment	121	2,3	+ 11
34	Autojen ja perävaunujen valmistus - Tillverkning av motorfordon, släpfordon och påhängsvagnar - Manufacture of motor vehicles trailers and semi-trailers	100	1,9	+ 9
35	Muu kulkuneuvojen valmistus - Tillverkning av andra transportmedel Manufacture of other transport equipment	21	0,4	+ 20
DN	Muu valmistus - Övrig tillverkning Manufacturing n.e.c	43	0,8	+ 4
E	Sähkö-, kaasu- ja vesihuolto - El-, gas-, värme- och vattenförsörjning Electricity gas and water supply	1	0,0	- 70
G	Tukku- ja vähittäiskauppa - Parti- och detaljhandel Wholesale and retail trade	504	9,6	- 4
50	Moottoriajoneuvojen kauppa, polttoaineen väh.myynti - Handel av motorfordon, detaljhandel med drivmedel - Sale of motor vehicles retail sale of fuel	79	1,5	- 14
51	Agentuuritoiminta ja tukkukauppa, pl. moottoriajoneuvot - Parti- och agentur- handel exkl. motorfordon - Wholesale and comission trade excl. motor vehicles	403	7,6	+ 2
52	Vähittäiskauppa, pl. moottoriajoneuvot - Detaljhandel, exkl. motorfordon Retail trade excl. motor vehicles	22	0,4	- 42
X	Muut toimialat, ml. toimiala tuntematon - Andra näringsgrenar, inkl. näringsgrenen okänd - Other industries incl. industry unknown	155	2,9	+ 41

Taulu 6. Tuonti toimialoittain

Tabell 6. Importen fördelad enligt näringsgrenar

Table 6. Imports by industries

Tammikuu - Januari 2008

Toimiala - Näringsgren - Branch of industry	arvo värde value milj. e	osuus andel share %	muutos ändr. change %
Koko tuonti - Totalimport - Total imports	5 030	100,0	+ 8
A Maatalous, riistatalous ja metsätalous - Jordbruk, jakt och skogsbruk Agriculture hunting and forestry	3	0,1	- 7
B Kalatalous - Fiske Fishing	0	0,0	+ 48
C Kaivostoiminta ja louhinta - Gruvdrift och utvinning av mineral Mining and quarrying	4	0,1	+ 6
D Teollisuus - Tillverkning Manufacturing	2 573	51,2	+ 11
DA Elintarvikkeiden, juomien ja tupakan valmistus - Livsmedels-, dryckesvaru- och tobaksvarufremställning - Manufacture of food products beverages and tobacco	90	1,8	+ 16
DB Tekstiilien ja tekstiilituotteiden valmistus - Textil- och beklädnads- varutillverkning - Manufacture of textiles and textile products	33	0,7	- 3
DC Nahan ja nahkatuotteiden valmistus - Tillverkning av läder och lädervaror Manufacture of leather and leather products	7	0,1	+ 11
DD Sahatavaran ja puutuotteiden valmistus - Sägvirkes- och trävarutillverkning Manufacture of wood and wood products	35	0,7	+ 32
DE Massan, paperin, paperituott.valm., painaminen - Massa-, pappers- och pappers- varutillverk. grafisk prod. - Manufacture of pulp paper and paper prod. printing	128	2,5	+ 39
21 Massan, paperin ja paperituotteiden valmistus - Massa-, pappers- och pappersvarutillverkning - Manufacture of pulp paper and paper products	115	2,3	+ 42
DF Koksen, öljytuott. ja ydinpolttoaineen valm. - Tillverkning av koks, oljeprod. och kärnbränsle - Manufacture of coke refined petroleum products and nuclear fuel	690	13,7	+ 82
DG Kemikaalien, kemiall.tuott. ja tekokuit. valm. - Tillverkning av kemikalier, kemiska prod. konstfibrer - Manufacture of chemicals chemical prod. man-made fibres	176	3,5	+ 0
DH Kumi- ja muovituotteiden valmistus - Tillverkning av gummi- och plastvaror Manufacture of rubber and plastic products	93	1,8	+ 6
DI Ei-metallisten mineraalituotteiden valmistus - Tillverkning av icke-metalliska mineraliska produkter - Manufacture of other non-metallic mineral products	42	0,8	+ 25
DJ Metallien jalostus ja metallituotteiden valmistus - Metallframställning och metall- varutillverkning - Manufacture of basic metals and fabricated metal products	450	8,9	- 22
27 Metallien jalostus - Metallframställning Manufacture of basic metals	387	7,7	- 25
28 Metallituotteiden valmistus, pl. koneet ja laitteet - Tillverkning av metallvaror exkl. maskiner app. - Manufact. of fabricated metal prod. excl. machinery equipment	62	1,2	+ 3
DK Koneiden ja laitteiden valmistus - Tillverkning av maskiner och utrustning Manufacture of machinery and equipment	199	4,0	+ 2
DL Elektroniikka- ja sähkötuotteiden valmistus - Tillverkning av elektronik och elprodukter - Manufacture of electrical and optical equipment	512	10,2	+ 2
31 Muu sähkökoneiden ja -laitteiden valmistus - Tillverkning av andra elektriska maskiner och artiklar - Manufacture of electrical machinery and apparatus n.e.c.	113	2,2	+ 15
32 Radio-, televisio- ja tietoliikennevääl. valmistus - Tillverkning av teleprodukter Manufacture of radio television and communication equipment and apparatus	366	7,3	- 0
33 Lääkintä- ja hienomek. kojeiden, opt. instrum. valm. - Tillverkning av precisions-, medicinska opt. instrum. - Manufacture of medical precision optical instrum.	32	0,6	- 12
DM Kulkuneuvojen valmistus - Tillverkning av transportmedel Manufacture of transport equipment	92	1,8	- 11
34 Autojen ja perävaunujen valmistus - Tillverkning av motorfordon, släpfordon och påhängsvagnar - Manufacture of motor vehicles trailers and semi-trailers	70	1,4	- 2
35 Muu kulkuneuvojen valmistus - Tillverkning av andra transportmedel Manufacture of other transport equipment	22	0,4	- 30
DN Muu valmistus - Övrig tillverkning Manufacturing n.e.c	27	0,5	- 27
E Sähkö-, kaasu- ja vesihuolto - El-, gas-, värme- och vattenförsörjning Electricity gas and water supply	86	1,7	- 15
G Tukku- ja vähittäiskauppa - Parti- och detaljhandel Wholesale and retail trade	2 084	41,4	+ 3
50 Moottoriajoneuvojen kauppa, polttoaineen väh.myynti - Handel av motorfordon, detaljhandel med drivmedel - Sale of motor vehicles retail sale of fuel	345	6,9	- 4
51 Agentuuritoiminta ja tukkukauppa, pl. moottoriajoneuvot - Parti- och agentur- handel exkl. motorfordon - Wholesale and comission trade excl. motor vehicles	1 547	30,8	+ 7
52 Vähittäiskauppa, pl. moottoriajoneuvot - Detaljhandel, exkl. motorfordon Retail trade excl. motor vehicles	192	3,8	- 8
X Muut toimialat, ml. toimiala tuntematon - Andra näringsgrenar, inkl. näringsgrenen okänd - Other industries incl. industry unknown	279	5,6	+ 24

Taulu 7. Kauppavaihto maaryhmittäin ja maittain
Tabell 7. Handelsomsättningen med ländergrupper och länder
Table 7. Trade by regions and countries

Alkuperä-/määrämaa Ursprungs/bestämmandeland Origin/destination	Tuonti - Import 2008			Vienti - Export 2008			Kauppatase Balans
	Tammikuu - Januari			Tammikuu - Januari			Tammikuu - Januari
	arvo	osuus	muutos	arvo	osuus	muutos	
	värde	andel	ändr.	värde	andel	ändr.	
value	share	change	value	share	change		
milj. e	%	%	milj. e	%	%	milj. e	
Koko tuonti/vienti - Totalimport/export	5 030	100,0	+ 8	5 274	100,0	+ 8	+244
EU	2 768	55,0	+ 10	3 193	60,5	+ 6	+425
Euroalue - Euro område - Euro zone	1 506	29,9	+ 4	1 782	33,8	+ 9	+276
Ulkokauppa - Externhandeln - External trade	2 262	45,0	+ 5	2 081	39,5	+ 9	-181
Keh.maat - U.länder - Developing countries	867	17,2	+ 9	811	15,4	+ 15	-56
Eurooppa - Europa - Europe	3 785	75,3	+ 13	3 973	75,3	+ 6	+188
EU	2 768	55,0	+ 10	3 193	60,5	+ 6	+425
AT Itävalta - Österrike - Austria	43	0,8	- 0	36	0,7	- 1	-6
BE Belgia - Belgien - Belgium	120	2,4	+29	144	2,7	+13	+24
BG Bulgaria - Bulgarien - Bulgaria	2	0,0	- 15	6	0,1	+23	+4
CY Kypros - Cypern - Cyprus	0	0,0	-56	2	0,0	+39	+1
CZ Tsekin tasavalta - Tjeckien - Czech Republic	43	0,9	+27	29	0,5	- 3	-15
DE Saksa - Tyskland - Germany	673	13,4	+ 9	604	11,4	+ 3	-69
DK Tanska - Danmark - Denmark	155	3,1	+40	123	2,3	+ 1	-33
EE Viro - Estland - Estonia	101	2,0	+11	127	2,4	- 9	+27
ES Espanja - Spanien - Spain	67	1,3	-31	180	3,4	+41	+113
FR Ranska - Frankrike - France	143	2,8	- 6	228	4,3	+18	+85
GB Iso-Britannia - Storbritannien - United Kingdom	259	5,1	+ 2	320	6,1	+10	+61
GR Kreikka - Grekland - Greece	25	0,5	- 3	27	0,5	- 9	+2
HU Unkari - Ungern - Hungary	24	0,5	-16	33	0,6	+ 7	+8
IE Irlanti - Irland - Ireland	43	0,9	- 7	22	0,4	- 2	-21
IT Italia - Italien - Italy	132	2,6	- 4	182	3,5	+ 6	+50
LT Liettua - Litauen - Lithuania	13	0,2	+41	31	0,6	- 0	+19
LU Luxemburg - Luxembourg	3	0,1	-19	2	0,0	+33	-1
LV Latvia - Lettland - Latvia	19	0,4	+96	36	0,7	+ 3	+17
MT Malta	3	0,1	-29	0	0,0	+22	-3
NL Alankomaat - Nederländerna - Netherlands	218	4,3	+ 3	327	6,2	+ 3	+108
PL Puola - Polen - Poland	74	1,5	+30	131	2,5	+24	+57
PT Portugali - Portugal	31	0,6	+168	20	0,4	+14	-11
RO Romania - Rumänien - Romania	7	0,1	+13	17	0,3	+67	+10
SE Ruotsi - Sverige - Sweden	539	10,7	+22	549	10,4	+ 1	+10
SI Slovenia - Slovenien - Slovenia	5	0,1	-16	8	0,2	- 6	+3
SK Slovakia - Slovakien - Slovakia	27	0,5	+45	9	0,2	-32	-18
Muu Eurooppa - Övr. Europa - Rest of Europe	1 017	20,2	+ 21	781	14,8	+ 5	-237
CH Sveitsi - Schweiz - Switzerland	38	0,8	-19	49	0,9	-18	+11
IS Islanti - Island - Iceland	2	0,0	+868	4	0,1	+30	+2
NO Norja - Norge - Norway	85	1,7	-14	148	2,8	+ 6	+63
RU Venäjä - Ryssland - Russia	854	17,0	+30	457	8,7	+12	-397
TR Turkki - Turkiet - Turkey	27	0,5	-11	65	1,2	-10	+37
UA Ukraina - Ukraine	6	0,1	+69	42	0,8	+13	+36
Pohjois-Afrikka - Nordafrika - North Africa	20	0,4	+ 244	49	0,9	+ 1	+29
EG Egypti - Egypten - Egypt	2	0,0	+45	26	0,5	+41	+24
MA Marokko - Marocko - Morocco	2	0,0	-53	8	0,1	+ 9	+6
Muut Afrikan maat - Övr. Afrika - Rest of Africa	32	0,6	+ 56	67	1,3	+ 62	+35
ZA Etelä-Afrikka - Sydafrika - South Africa	19	0,4	+107	46	0,9	+84	+26
Lähi- ja Keski-Itä - Mellersta Östern - Middle East	11	0,2	- 23	204	3,9	+ 12	+192
AE Arabiemiirik. - Arabemiraten - Arab Emirates	1	0,0	-37	55	1,0	-14	+54
IL Israel	8	0,2	-16	14	0,3	+11	+6
IR Iran	0	0,0	+203	6	0,1	-12	+6
SA Saudi-Arabia - Saudiarabien - Saudi Arabia	2	0,0	+ 9	52	1,0	+15	+51
Muu Aasia - Övr. Asien - Rest of Asia	783	15,6	+ 3	528	10,0	+ 21	-255
CN Kiina - Kina - China	352	7,0	+ 7	174	3,3	+13	-178
HK Hongkong - Hong Kong	7	0,1	- 9	17	0,3	- 5	+9
ID Indonesia - Indonesien - Indonesia	12	0,2	+ 3	9	0,2	+10	-4
IN Intia - Indien - India	17	0,3	+ 3	47	0,9	+76	+30
JP Japani - Japan	110	2,2	-21	87	1,7	- 1	-23
KR Etelä-Korea - Sydkorea - South Korea	133	2,6	+71	50	0,9	+46	-83
KZ Kazakstan - Kazachstan - Kazakhstan	28	0,6	+22	27	0,5	+35	-1
MY Malesia - Malaysia	23	0,4	-29	17	0,3	+22	-5
PH Filippiinit - Filippiinerna - Philippines	4	0,1	-39	11	0,2	+36	+7
SG Singapore	8	0,2	-12	19	0,4	+ 9	+12
TH Thaimaa - Thailand	22	0,4	-29	13	0,2	+40	-9
TW Taiwan	41	0,8	-32	23	0,4	- 0	-17
Pohjois-Amerikka - Nordamerika - North America	177	3,5	- 19	293	5,6	+ 1	+116
CA Kanada - Canada	15	0,3	-22	56	1,1	+132	+41
US USA	162	3,2	-18	237	4,5	-11	+75
Väli-Amerikka - Mellanamerika - Middle America	37	0,7	+ 5	28	0,5	+ 42	-8
MX Meksiko - Mexico	18	0,4	+27	12	0,2	-13	-6
Etelä-Amerikka - Sydamerika - South America	121	2,4	+ 5	82	1,6	- 20	-39
AR Argentiina - Argentina	18	0,4	>999	10	0,2	+16	-8
BR Brasilia - Brasilien - Brazil	47	0,9	+ 4	38	0,7	-27	-9
CL Chile	29	0,6	+11	15	0,3	-20	-13
CO Kolumbia - Colombia	14	0,3	+49	4	0,1	-38	-10
Oseania - Oceanien - Oceania	64	1,3	- 58	50	1,0	+ 19	-13
AU Australia - Australien - Australia	62	1,2	-58	45	0,9	+20	-16



Tavaroiden ulkomaankaupan kuukausikatsaus
Månadsöversikt över utrikeshandel med varor
Monthly Survey on the foreign trade of goods
2008:K01
3.4.2008

Tiedustelut - Förfrågningar - Inquiries:

Matti Heiniemi p. 020 492 1845
Kari Tähtivaara p. 020 492 1844

Sähköposti: etunimi.sukunimi@tulli.fi

Helmikuun 2008 tavaroiden ulkomaankaupan ennakkotietojen ja kuukausikatsauksen julkaisupäivät ovat seuraavat:

Ennakkotiedot 2008:E02 09.04.2008
Kuukausikatsaus 2008:K02 02.05.2008

Kaikki katsaukset ovat ilmaiseksi luettavissa Tullin Internet-sivuilla <http://www.tulli.fi/>

Internet-sivuiltamme löytyvät myös käsikirja ulkomaankaupan tilastointiperiaatteista, Intrastat-opas sekä kunkin tilastokatsauksen laatuseloste.

ISSN 1795-5165 = Suomen virallinen tilasto (painojulkaisu)

ISSN 1796-0479 = Suomen virallinen tilasto (pdf)

ISSN 1796-8593 = Tavaroiden ulkomaankaupan kuukausikatsaus (painojulkaisu)

ISSN 1796-8585 = Tavaroiden ulkomaankaupan kuukausikatsaus (pdf)

Yhteystiedot:

Tullihallitus
Tilastoyksikkö

Erottajankatu 15-17 A
PL 512
00101 Helsinki

Vaihde (09) 6141
Telefax 020 492 1860
Sähköposti: kirjasto@tulli.fi

Tullikirjasto
Tilastopalvelu virka-aikana
020 690 603

Kontaktuppgifter:

Tullstyrelsen
Statistikenheten

Skillnadsgatan 15-17 A
PB 512
00101 Helsingfors

Växel (09) 6141
Telefax 020 492 1860
E-post: bibliotek@tulli.fi

Tullbiblioteket
Statistikservice under tjänstetid
020 690 603

Contact information:

National Board of Customs
Statistics Unit

Erottajankatu 15-17 A
P.O.Box 512
FI-00101 Helsinki

Phone internat. + 358 9 6141
Fax + 358 20 492 1860
E-mail: library@tulli.fi

Customs library
Statistics service
+ 358 20 690 603

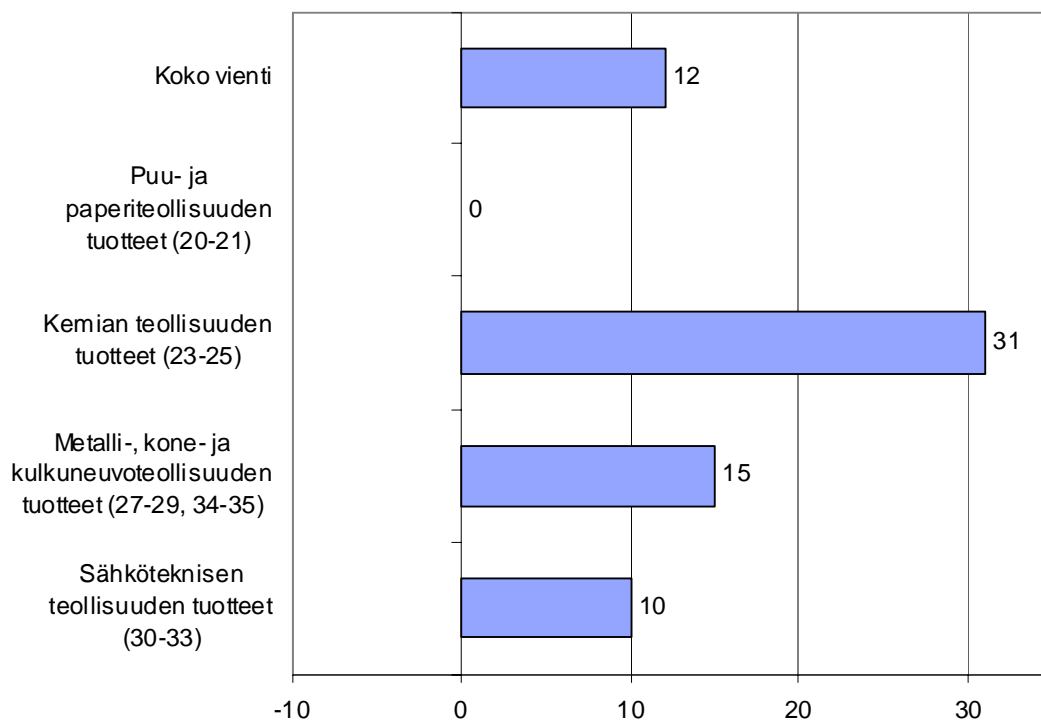


Tavaroiden ulkomaankaupan kuukausikatsaus
Månadsöversikt över utrikeshandel med varor
Monthly Survey on the foreign trade of goods

2008

Helmikuu
Februari
February

Kuvio 1. Viennin arvon muutos tuoteluokittain (CPA) helmikuu 2008/2007, %



Helsinki 2.5.2008. Julkaistavissa klo 12.00.

Tietoja lainattaessa lähteenä mainittava Tullihallitus.

Uppgifterna får lånas med uppgivande av Tullstyrelsen som källa.

Quoting is encouraged provided National Board of Customs is acknowledged as the source.

ÖLJY JA ÖLJYTUOTTEET KASVATTIVAT HELMIKUUN ULKOMAANKAUPPAA Myös koneiden, laitteiden ja kuljetusvälineiden vienti lisääntyi selvästi

Suomen viennin arvo nousi helmikuussa lähes 5,5 mrd. euroon eli 12 % viime vuoden helmikuuta suuremmaksi. Vientiä kasvattivat etenkin öljytuotteet sekä koneet, laitteet ja kuljetusvälineet. Metallien viennin arvo jäi puolestaan viimevuotista pienemmäksi.

Tuonti lisääntyi seitsemän prosenttia ja kohosi arvoltaan viiteen miljardiin euroon. Tuonti kasvoi varsinkin öljyn hinnan nousun sekä koneiden ja laitteiden tuonnin ansiosta. Malmien ja malmirikasteiden sekä raudan ja teräksen tuonti puolestaan supistui.

Kauppataaseen ylijäämä oli helmikuussa 469 milj. euroa, kun se vuotta aiemmin oli 200 milj. euroa. Tammi-helmikuussa ylijäämää oli kertynyt 778 milj. euroa.

Kauppa Venäjän kanssa on lisääntynyt voimakkaasti alkuvuonna. Venäjä oli tammi-helmikuussa öljyn hinnan nousun vuoksi selvästi tärkein tuontimaa ennen Saksaa ja Ruotsia. Viennissä Venäjän osuus kohosi Saksan jälkeen toiseksi suurimmaksi. Tuonti Saksasta ja Ruotsista lisääntyi nopeammin kuin vienti niihin. Kauppa Kiinan kanssa jäi viimevuotiselle tasolle, ja kauppa Yhdysvaltain kanssa supistui. Kauppa Etelä-Korean kanssa puolestaan kasvoi nopeasti. Vienti Japaniin oli kasvussa, kun tuonti sieltä väheni.

Kokonaiskehitys-Totalutvecklingen-Total development (milj. euroa, e million)

	Helmikuu Februari February 2007	Helmikuu Februari February 2008	Muutos Ändring Change %	Tammi-helmikuu Januari-februari January-February 2007	Tammi-helmikuu Januari-februari January-February 2008	Muutos Ändring Change %
Tuonti/Import/Imports (cif)	4 690	5 010	+ 7	9 368	10 099	+ 8
Vienti/Export/Exports (fob)	4 890	5 480	+ 12	9 796	10 876	+ 11
Tase/Balans/Balance	+ 200	+ 469		+ 428	+ 778	

Koneiden ja laitteiden vienti oli helmikuussa lähes viidenneksen kasvussa. Kuljetusvälineiden vientiä kasvatti etenkin Norjaan toimitettu matkustaja-alus, mutta myös moottoriajoneuvojen vienti lisääntyi Venäjän-viennin ansiosta. Perusmetallien ja metallituotteiden viennin arvo jäi helmikuussa hieman viimevuotista pienemmäksi. Kaikkiaan metalli-, kone- ja kulkuneuvoteollisuuden tuotteiden viennin arvo kasvoi 15 %.

Öljytuotteiden viennin arvo kohosi helmikuussa yli kaksinkertaiseksi viime vuoden helmikuuhun verrattuna. Voimakas kasvu johtui pitkälti vertailuvuoden alhaisesta tasosta. Kemikaalien ja kemiallisten tuotteiden vienti lisääntyi seitsemän prosenttia.

Puhelinlaitteiden vienti lisääntyi vain hieman viimevuotisesta. Sähköteknisen teollisuuden muiden tuotteiden voimakkaampi kasvu veti kuitenkin koko alan viennin kymmeneksen kasvuun.

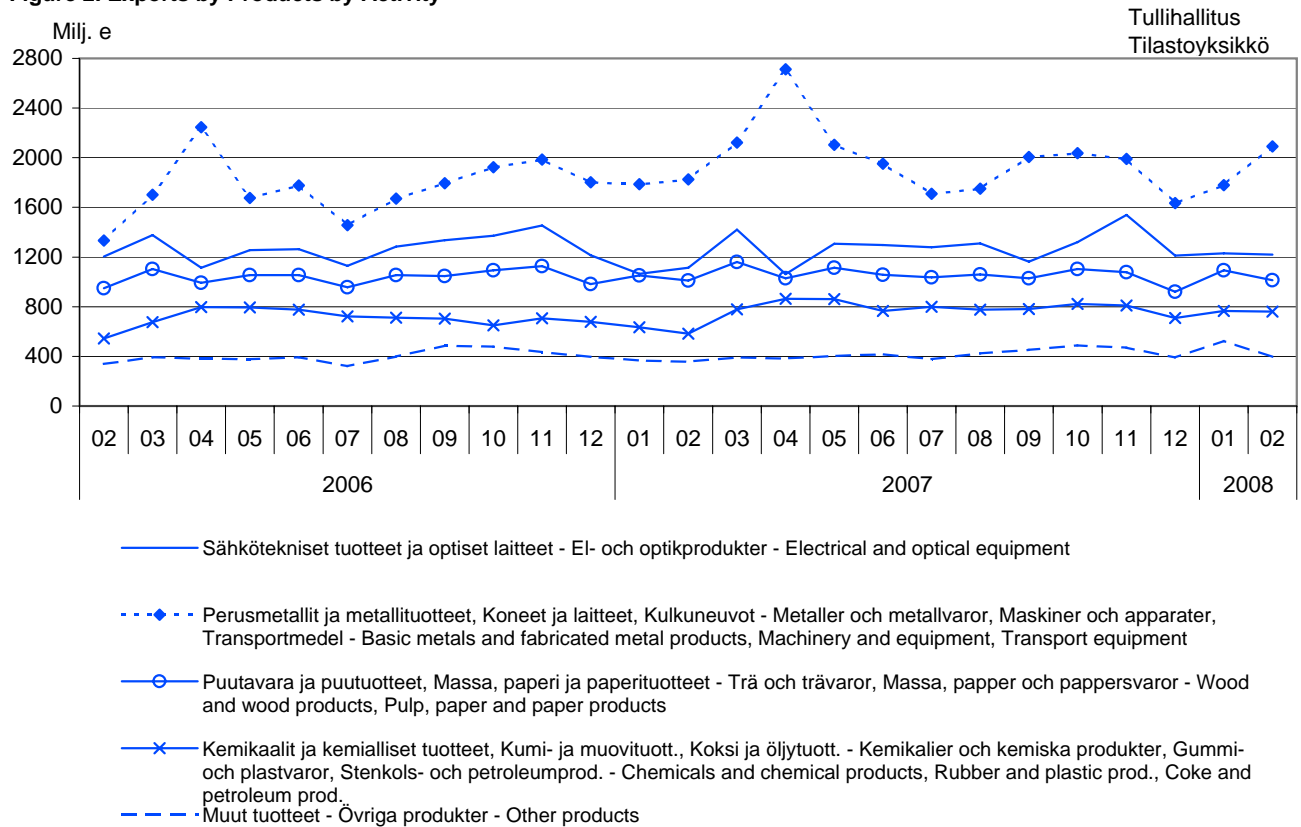
Puu- ja paperiteollisuuden viennin arvo pysytteli helmikuussa viimevuotisella tasolla. Paperin ja pahvin sekä paperimassan viennin arvo kasvoi neljä prosenttia, kun puutavaran vienti jäi puolestaan 12 % viimevuotista pienemmäksi.

Energiatuotteiden tuonnin arvo kasvoi kolmanneksen lähinnä raakaöljyn hinnan nousun vuoksi. Määrältään raakaöljyn tuonti pysytteli viimevuotisella tasolla. Investointitavaroiden tuonti lisääntyi kuusi prosenttia, ja kasvussa oli etenkin puhelinlaitteiden tuonti. Kestokulutustavaroiden tuonti jäi prosentin viimevuotista vähäisemmäksi. Raaka-aineiden ja tuotantohyödykkeiden tuonti supistui kuusi prosenttia, kun varsinkin metalliteollisuuden tuonnin arvo väheni.

Kuvio 2. Vienti tuoteluokittain (CPA) 2006-2008

Figur 2. Exporten fördelad enligt produkter efter näringsgren

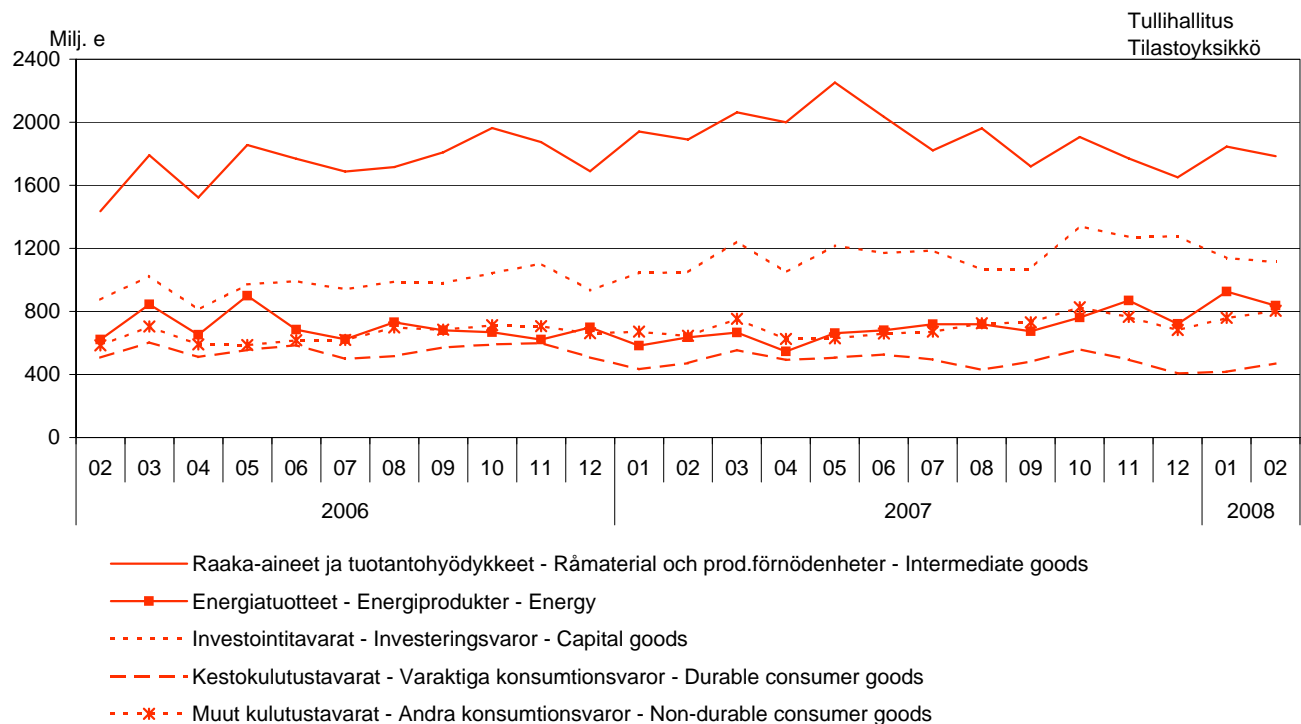
Figure 2. Exports by Products by Activity



Kuvio 3. Tuonti käyttötarkoituksen mukaan 2006-2008

Figur 3. Importen fördelad efter varornas huvudsakliga användning

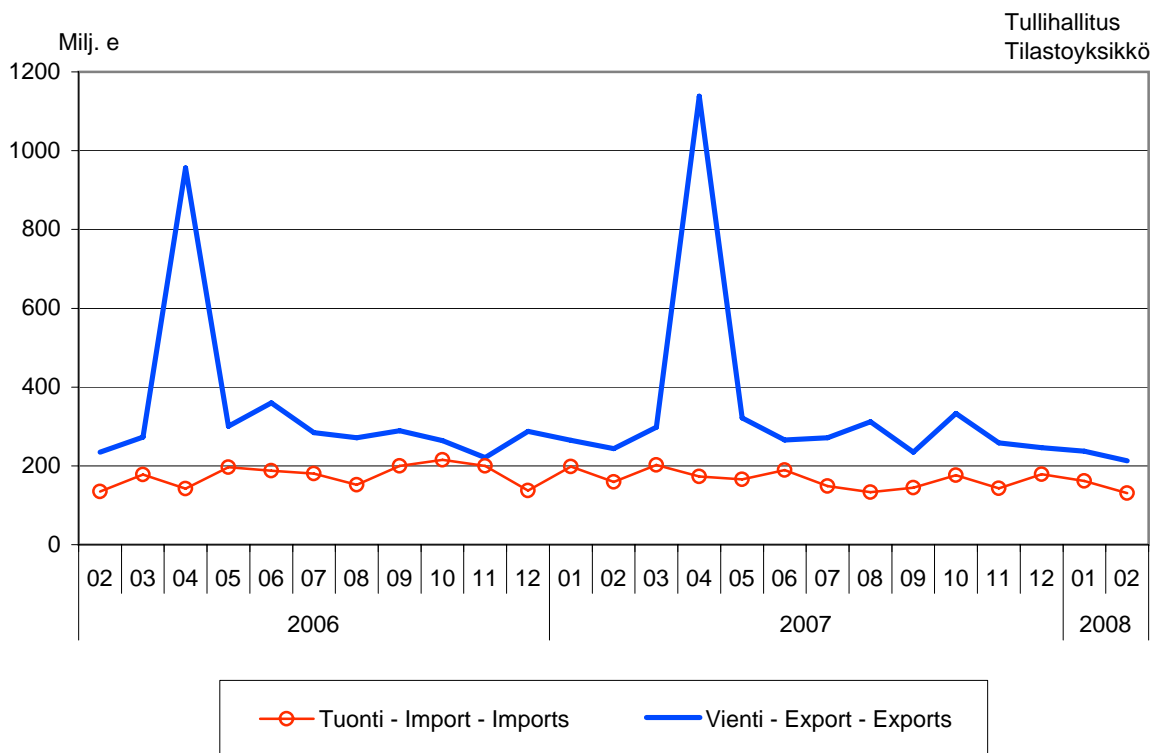
Figure 3. Imports by main use of goods



Kuvio 4. Suomen ja Yhdysvaltain välinen kauppa 2006-2008

Figur 4. Handeln mellan Finland och USA

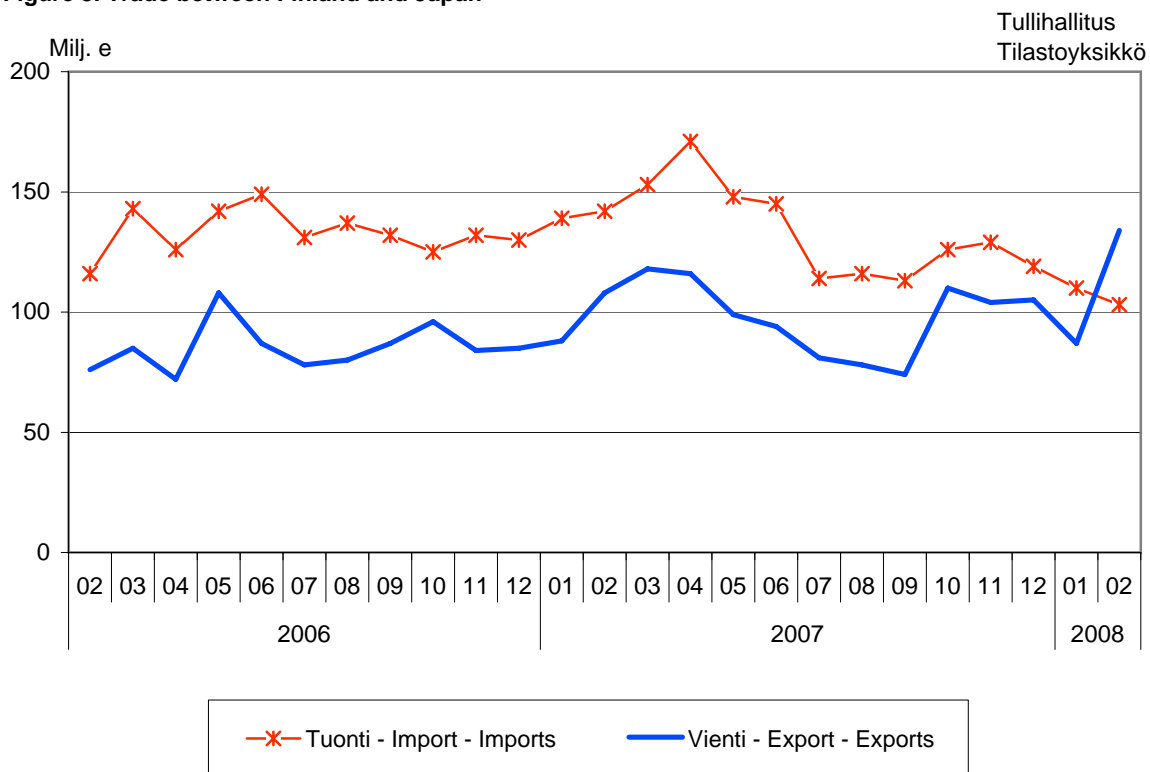
Figure 4. Trade between Finland and USA



Kuvio 5. Suomen ja Japanin välinen kauppa 2006-2008

Figur 5. Handeln mellan Finland och Japan

Figure 5. Trade between Finland and Japan



Taulu 1. Tuonti ja vienti SITC:n mukaan
Tabell 1. Importen och exporten enligt SITC
Table 1. Imports and exports by SITC

SITC	Tuonti - Import 2008				Vienti - Export 2008			
	Helmikuu Februari	Tammii-helmikuu Januari-februari	osuus andel	muutos ändr.	Helmikuu Februari	Tammii-helmikuu Januari-februari	osuus andel	muutos ändr.
	arvo värde value milj. e	arvo värde value milj. e	andel share %	ändr. change %	arvo värde value milj. e	arvo värde value milj. e	andel share %	ändr. change %
	5 010	10 099	100,0	+ 8	5 480	10 876	100,0	+ 11
0	Koko tuonti/vienti - Totalimport/export							
	195	398	3,9	+ 12	95	195	1,8	+ 12
02	Elintarvikkeet ja elävät eläimet - Livsmedel och levande djur - Food and live animals							
	18	36	0,4	+ 12	32	64	0,6	+ 21
05	Maitotaloustuotteet ja munat - Mjölkhushållningsprodukter och ägg - Dairy products and birds' eggs							
	56	112	1,1	+ 1	5	10	0,1	+ 50
1	Hedelmät ja kasvikset - Frukter och köksväxter Vegetables and fruit							
	33	68	0,7	+ 3	10	20	0,2	+ 11
2	Juomat ja tupakka - Drycker och tobak Beverages and tobacco							
	453	951	9,4	- 14	294	615	5,7	+ 1
212	Raaka-aineet, pl. polttoaineet - Råvaror utom bränslen Crude materials, inedible, except fuels							
	10	49	0,5	- 29	11	36	0,3	- 13
24	Turkisanahat, valmistamattomat - Pälskinn, oberedda Furskins, raw							
	96	177	1,8	+ 85	120	250	2,3	- 17
248	Puutavara ja korkki - Trävaror och kork Cork and wood							
	12	23	0,2	- 1	111	232	2,1	- 18
25	Sahattu ja höylätty puutavara - Sågade och hyvlade trävaror - Wood, simply worked							
	20	42	0,4	+ 22	118	236	2,2	+ 27
28	Paperimassa - Pappersmassa Pulp and waste paper							
	272	577	5,7	- 28	24	46	0,4	+ 45
3	Malmi ja metalliromu - Malmer och skrot av metaller Metalliferous ores and metal scrap							
	809	1 735	17,2	+ 44	257	534	4,9	+ 85
33	Poltto- ja voiteluaineet, sähkövirta - Bränslen, smörjmedel, elström - Mineral fuels etc							
	624	1 354	13,4	+ 54	254	526	4,8	+ 87
4	Kivennäisöljyt ja kivennäisöljytuotteet - Mineraloljor och mineraloljeproducter - Petroleum and products							
	9	17	0,2	+ 166	3	8	0,1	+ 66
5	Eläin- ja kasviöljyt ja -rasvat - Animaliska och vegetabiliska oljor och fetter - Animal, vegetable oil, fat							
	503	1 046	10,4	+ 8	435	859	7,9	+ 6
51+52	Kemialliset aineet ja tuotteet - Kemiska ämnen och produkter - Chemicals and related products, nes							
	139	277	2,7	+ 0	132	264	2,4	+ 11
54	Organiset ja epäorganiset kemialliset aineet - Organiska och oorganiska kemiska ämnen - Organic and inorganic chemicals							
	117	260	2,6	+ 5	57	113	1,0	+ 6
57+58	Lääkevalmistteet ja farmaseuttiset tuotteet - Medicinska och farmaceutiska produkter - Medicinal, pharm. products							
	120	243	2,4	+ 15	134	265	2,4	+ 0
6	Muovit, valmistamattomat ja valmistetut - Plaster, obearbetade och bearbetade - Plastics in primary and non-primary forms							
	631	1 267	12,5	+ 1	1 674	3 409	31,3	- 2
63	Valmistetut tavarat valmistusaineen mukaan - Bearbetade varor enligt materialet - Basic manufactures							
	25	48	0,5	+ 24	94	186	1,7	- 4
634	Puu- ja korkkituotteet, pl. huonekalut - Produkter av trä och kork utom möbler - Wood and cork manufactures							
	16	31	0,3	+ 36	71	140	1,3	- 0
64	Vaneri, lastu- ja kuitulevy yms. - Kryssfaner, spån- och fiberskivor o.d. - Plywood, particle board etc							
	51	106	1,0	+ 9	671	1 418	13,0	+ 4
65	Paperi ja pahvi sekä tuotteet niistä - Papper, papp och produkter därav - Paper, paperboard and articles thereof							
	45	94	0,9	- 2	30	60	0,6	+ 8
67	Tekstiilituotteet, pl. vaatteet - Textilprodukter utom kläder - Textile yarn, fabrics, made up articles, etc							
	176	363	3,6	- 12	443	897	8,2	- 14
68	Rauta ja teräs - Järn och stål Iron and steel							
	130	252	2,5	- 1	252	486	4,5	+ 0
69	Muut metallit - Andra metaller Non-ferrous metals							
	119	234	2,3	+ 16	91	180	1,7	+ 10
7	Tuotteet epäjalosta metallista - Arbeten av oädla metaller - Manufactures of metals, nes							
	1 701	3 358	33,2	+ 1	2 363	4 439	40,8	+ 16
71	Koneet, laitteet ja kuljetusvälineet - Maskiner, apparater och transportmedel - Machinery, transport equipmt							
	115	210	2,1	+ 10	192	397	3,6	+ 63
72	Voimakoneet ja moottorit - Kraftmaskiner och motorer Power generating machinery and equipment							
	139	264	2,6	+ 26	419	743	6,8	+ 15
74	Eri toimialojen erikoiskoneet - Maskiner för särskilda industrier - Machinery for special industries							
	230	442	4,4	+ 16	267	526	4,8	+ 8
75	Yleiskäyttöiset teoll. koneet ja laitteet - Industri-maskiner för allmänt bruk - General industrl machy, nes							
	108	232	2,3	- 1	41	78	0,7	- 3
76	Toimistokoneet ja atk-laitteet - Kontorsmaskiner och adb-maskiner - Office machines and adp machines							
	365	769	7,6	+ 26	721	1 464	13,5	+ 8
77	Puhelin-, radio-, tv- yms. -laitteet - Telefon-, radio-, tv- o.d. -apparater - Telecomm, sound recording equipment							
	278	558	5,5	- 21	261	511	4,7	+ 11
78	Muut sähkökoneet ja -laitteet - Andra elektriska maskiner och apparater - Electric machinery, nes and parts							
	429	793	7,9	- 1	277	482	4,4	+ 12
79	Muotortiajoneuvot - Motorfordon Road vehicles							
	14	41	0,4	- 76	154	182	1,7	+ 219
793	Muut kuljetusvälineet - Andra transportmedel Other transport equipment							
	5	11	0,1	- 91	137	155	1,4	+ 337
8	Laivat, veneet ja muut uivat rakenteet - Fartyg, båtar och annan flytande materiel - Ships and boats etc							
	432	848	8,4	+ 2	261	512	4,7	+ 9
82	Erinäiset valmiit tavarat - Diverse färdiga varor Miscellaneous manufactured articles							
	51	97	1,0	+ 18	21	44	0,4	+ 13
84	Huonekalut - Möbler Furniture and parts thereof							
	113	224	2,2	- 0	26	44	0,4	+ 3
85	Vaatteet - Kläder Articles of apparel and clothing accessories							
	29	51	0,5	+ 12	6	12	0,1	+ 2
87	Jalkineet - Skor Footwear							
	62	126	1,2	- 7	94	190	1,7	+ 13
9	Kojeet, mittarit yms. - Instrumentmätare o.d. Instruments and apparatuses, nes							
	243	412	4,1	+ 65	88	286	2,6	+ 149
9	Muut tavarat - Övriga varor Goods not classified elsewhere							

Taulu 2. Vienti tuoteluokittain (CPA)

Tabell 2. Exporten fördelad enligt produkter efter näringsgren (CPA)

Table 2. Exports by Products by Activity (CPA)

Tuoteluokka - Produkter efter näringsgren - Products by Activity	Helmikuu - Februari 2008			Tammi-helmikuu 2008 Januari-februari 2008		
	arvo värde value milj. e	osuus andel share %	muutos ändr. change %	arvo värde value milj. e	osuus andel share %	muutos ändr. change %
Koko vienti - Totalexport - Total exports	5 480	100,0	+ 12	10 876	100,0	+ 11
A Maa- ja metsätaloustuotteet - Jordbruks- och skogsprodukter - Products of agriculture and forestry	31	0,6	+ 3	81	0,7	- 4
B Kalataloustuotteet - Fisk och fiskeriprodukter Fish and fishing products	1	0,0	- 36	1	0,0	- 31
C Mineraalien kaivutuotteet - Produkter från utvinning av mineral - Products from mining and quarrying	10	0,2	- 13	19	0,2	- 7
D Teollisuustuotteet - Tillverkade varor Manufactured goods	5 353	97,7	+ 12	10 493	96,5	+ 10
DA Elintarvikkeet, juomat ja tupakka - Livsmedel, dryckesvaror och tobak - Food, beverages and tobacco	98	1,8	+ 17	197	1,8	+ 18
DB Tekstiilit ja vaatteet - Textil- och beklädnadsvaror Textiles and wearing apparel	56	1,0	+ 2	104	1,0	+ 3
DC Nahka- ja nahkatuotteet - Läder och lädervaror Leather and leather products	10	0,2	- 4	21	0,2	+ 9
DD Puutavara ja puutuotteet - Trä och trävaror Wood and wood products	223	4,1	- 12	451	4,1	- 12
DE Massa, paperi ja paperituotteet - Massa, papper och pappersvaror - Pulp, paper and paper products	809	14,8	+ 4	1 694	15,6	+ 6
21 Paperimassa, paperi ja kartonki - Massa, papper och papp Pulp, paper and paperboard	789	14,4	+ 4	1 654	15,2	+ 7
DF Koksi ja öljytuotteet - Stenkols- och petroleumprodukter Coke and petroleum products	256	4,7	+ 118	531	4,9	+ 88
DG Kemikaalit ja kemialliset tuotteet - Kemikalier och kemiska produkter - Chemicals and chemical products	386	7,0	+ 7	773	7,1	+ 6
DH Kumi- ja muovituotteet - Gummi- och plastvaror - Rubber and plastic products	118	2,2	+ 12	222	2,0	+ 9
DI Ei-metalliset mineraalituotteet - Andra icke-metalliska mineraliska produkter - Other non-metallic mineral products	54	1,0	- 5	113	1,0	- 4
DJ Perusmetallit ja metallituotteet - Metaller och metallvaror - Basic metals and fabricated metal products	827	15,1	- 4	1 657	15,2	- 6
27 Perusmetallit - Metaller Basic metals	724	13,2	- 4	1 439	13,2	- 8
28 Metallituotteet - Metallvaror Fabricated metal products	104	1,9	- 2	218	2,0	+ 9
DK Koneet ja laitteet - Maskiner och apparater - Machinery and equipment	798	14,6	+ 18	1 481	13,6	+ 14
DL Sähkötekniset tuotteet ja optiset laitteet - El- och optikprodukter - Electrical and optical equipment	1 219	22,3	+ 10	2 450	22,5	+ 12
30 Konttori- ja tietokoneet - Kontormaskiner och datorer Office machinery and computers	33	0,6	- 2	67	0,6	- 7
31 Muut sähkökoneet ja -laitteet - Andra elektriska maskiner och artiklar - Electric machinery and app. n.e.c.	308	5,6	+ 38	610	5,6	+ 35
32 Radio-, televisio- ja tietoliikennevääl. - Teleprodukter Radio, television and communication equipment and app.	747	13,6	+ 2	1 513	13,9	+ 7
DM Kulkuneuvot - Transportmedel Transport equipment	467	8,5	+ 64	735	6,8	+ 36
34 Moottoriajoneuvot - Motorfordon Motor vehicles	308	5,6	+ 24	544	5,0	+ 15
35 Muut kulkuneuvot - Andra transportmedel - Other transport equipment	159	2,9	+ 328	190	1,7	+ 179
DN Muut teollisuustuotteet - Övriga tillverkade varor Other manufactured goods n.e.c.	32	0,6	+ 5	66	0,6	+ 8
E Sähkö, kaasu ja vesi - El, gas, värme och vatten Electrical energy, gas, steam and hot water	0	0,0	- 83	1	0,0	- 77
X Muut tuotteet - Övriga produkter Other products	85	1,6	+ 54	280	2,6	+ 165

Taulu 3. Tuonti tuoteluokittain (CPA)

Tabell 3. Importen fördelad enligt produkter efter näringsgren (CPA)

Table 3. Imports by Products by Activity (CPA)

Tuoteluokka - Produkter efter näringsgren - Products by Activity	Helmikuu - Februari 2008			Tammi-helmikuu 2008 Januari-februari 2008		
	arvo värde value milj. e	osuus andel share %	muutos ändr. change %	arvo värde value milj. e	osuus andel share %	muutos ändr. change %
Koko tuonti - Totalimport - Total imports	5 010	100,0	+ 7	10 099	100,0	+ 8
A Maa- ja metsätaloustuotteet - Jordbruks- och skogsprodukter - Products of agriculture and forestry	151	3,0	+ 35	323	3,2	+ 20
B Kalataloustuotteet - Fisk och fiskeriprodukter Fish and fishing products	7	0,1	- 6	12	0,1	- 8
C Mineraalien kaivutuotteet - Produkter från utvinning av mineral - Products from mining and quarrying	731	14,6	+ 11	1 594	15,8	+ 19
D Teollisuustuotteet - Tillverkade varor Manufactured goods	3 810	76,0	+ 1	7 610	75,4	+ 3
DA Elintarvikkeet, juomat ja tupakka - Livsmedel, dryckesvaror och tobak - Food, beverages and tobacco	197	3,9	+ 19	405	4,0	+ 18
DB Tekstiilit ja vaatteet - Textil- och beklädnadsvaror Textiles and wearing apparel	155	3,1	- 2	309	3,1	- 0
DC Nahka- ja nahkatuotteet - Läder och lädervaror Leather and leather products	40	0,8	+ 9	74	0,7	+ 15
DD Puutavara ja puutuotteet - Trä och trävaror Wood and wood products	53	1,1	+ 28	100	1,0	+ 24
DE Massa, paperi ja paperituotteet - Massa, papper och pappersvaror - Pulp, paper and paper products	89	1,8	+ 6	188	1,9	+ 9
21 Paperimassa, paperi ja kartonki - Massa, papper och papp Pulp, paper and paperboard	71	1,4	+ 8	147	1,5	+ 12
DF Koksi ja öljytuotteet - Stenkols- och petroleumprodukter Coke and petroleum products	201	4,0	+ 22	388	3,8	+ 43
DG Kemikaalit ja kemialliset tuotteet - Kemikalier och kemiska produkter - Chemicals and chemical products	476	9,5	+ 2	988	9,8	+ 6
DH Kumi- ja muovituotteet - Gummi- och plastvaror - Rubber and plastic products	110	2,2	+ 14	221	2,2	+ 17
DI Ei-metalliset mineraalituotteet - Andra icke-metalliska mineraliska produkter - Other non-metallic mineral products	47	0,9	+ 6	95	0,9	+ 8
DJ Perusmetallit ja metallituotteet - Metaller och metallvaror - Basic metals and fabricated metal products	571	11,4	- 11	1 136	11,2	- 10
27 Perusmetallit - Metaller Basic metals	454	9,1	- 15	900	8,9	- 15
28 Metallituotteet - Metallvaror Fabricated metal products	117	2,3	+ 12	235	2,3	+ 14
DK Koneet ja laitteet - Maskiner och apparater - Machinery and equipment	478	9,5	+ 24	918	9,1	+ 16
DL Sähkötekniset tuotteet ja optiset laitteet - El- och optikprodukter - Electrical and optical equipment	821	16,4	- 2	1 705	16,9	- 0
30 Konttori- ja tietokoneet - Kontormaskiner och datorer Office machinery and computers	104	2,1	- 6	227	2,2	- 3
31 Muut sähkökoneet ja -laitteet - Andra elektriska maskiner och artiklar - Electric machinery and app. n.e.c.	200	4,0	- 14	399	3,9	- 15
32 Radio-, televisio- ja tietoliikennevääl. - Teleprodukter Radio, television and communication equipment and app.	427	8,5	+ 7	885	8,8	+ 10
DM Kulkuneuvot - Transportmedel Transport equipment	487	9,7	- 14	924	9,1	- 12
34 Moottoriajoneuvot - Motorfordon Motor vehicles	443	8,8	+ 4	831	8,2	+ 1
35 Muut kulkuneuvot - Andra transportmedel - Other transport equipment	45	0,9	- 68	93	0,9	- 59
DN Muut teollisuustuotteet - Övriga tillverkade varor Other manufactured goods n.e.c.	83	1,7	+ 18	160	1,6	+ 18
E Sähkö, kaasu ja vesi - El, gas, värme och vatten Electrical energy, gas, steam and hot water	55	1,1	+ 61	119	1,2	+ 72
X Muut tuotteet - Övriga produkter Other products	257	5,1	+ 104	442	4,4	+ 55

Taulu 4. Tuonti ja vienti tavaroiden pääasiallisen käyttötarkoituksen mukaan
Tabell 4. Importen och exporten fördelad efter varornas huvudsakliga användning
Table 4. Imports and exports by main use of goods

	Helmikuu - Februari 2008			Tammi-helmikuu 2008 Januari-februari 2008		
	arvo värde value milj. e	osuus andel share %	muutos ändr. change %	arvo värde value milj. e	osuus andel share %	muutos ändr. change %
Koko tuonti - Totalimport - Total imports	5 010	100,0	+ 7	10 099	100,0	+ 8
Raaka-aineet ja tuotantohyödykkeet - Råmaterial och prod.förmödenheter - Intermediate goods	1 784	35,6	- 6	3 630	35,9	- 5
Energiatuotteet - Energiprodukter Energy	837	16,7	+ 32	1 762	17,4	+ 45
Investointitavarat - Investeringsvaror Capital goods	1 114	22,2	+ 6	2 253	22,3	+ 8
Kestokulutustavarat - Varaktiga konsumtionsvaror Durable consumer goods	471	9,4	- 1	890	8,8	- 2
Muut kulutustavarat ¹ - Andra konsumtionsvaror ¹ Non-durable consumer goods ¹	804	16,1	+ 25	1 565	15,5	+ 19
Koko vienti - Totalexport - Total exports	5 480	100,0	+ 12	10 876	100,0	+ 11
Raaka-aineet ja tuotantohyödykkeet - Råmaterial och prod.förmödenheter - Intermediate goods	2 513	45,9	+ 1	5 110	47,0	- 0
Energiatuotteet - Energiprodukter Energy	257	4,7	+ 113	534	4,9	+ 85
Investointitavarat - Investeringsvaror Capital goods	2 080	38,0	+ 21	3 944	36,3	+ 19
Kestokulutustavarat - Varaktiga konsumtionsvaror Durable consumer goods	287	5,2	+ 12	504	4,6	- 0
Muut kulutustavarat ¹ - Andra konsumtionsvaror ¹ Non-durable consumer goods ¹	341	6,2	+ 15	784	7,2	+ 38

¹ Sisältää myös erittelemättömän kaupan - Innehåller också oklassificerade handeln - Includes also unclassified trade

Taulu 5. Vienti toimialoittain

Tabell 5. Exporten fördelad enligt näringsgrenar

Table 5. Exports by industries

Toimiala - Näringsgren - Branch of industry	Helmikuu - Februari 2008			Tammi-helmikuu 2008 Januari-februari 2008		
	arvo värde value milj. e	osuus andel share %	muutos ändr. change %	arvo värde value milj. e	osuus andel share %	muutos ändr. change %
Koko vienti - Totalexport - Total exports	5 480	100,0	+ 12	10 876	100,0	+ 11
A Maatalous, riistatalous ja metsätalous - Jordbruk, jakt och skogsbruk Agriculture hunting and forestry	3	0,1	- 28	5	0,0	- 8
B Kalatalous - Fiske Fishing	0	0,0	+ 12	1	0,0	- 2
C Kaivostoiminta ja louhinta - Gruvdrift och utvinning av mineral Mining and quarrying	13	0,2	+ 35	25	0,2	+ 7
D Teollisuus - Tillverkning Manufacturing	4 704	85,8	+ 11	9 294	85,4	+ 10
DA Elintarvikkeiden, juomien ja tupakan valmistus - Livsmedels-, dryckesvaru- och tobaksvarufremställning - Manufacture of food products beverages and tobacco	75	1,4	+ 21	151	1,4	+ 18
DB Tekstiilien ja tekstiilituotteiden valmistus - Textil- och beklädnads- varutillverkning - Manufacture of textiles and textile products	38	0,7	- 5	72	0,7	- 0
DC Nahan ja nahkatuotteiden valmistus - Tillverkning av läder och lädervaror Manufacture of leather and leather products	7	0,1	- 12	15	0,1	+ 1
DD Sahatavaran ja puutuotteiden valmistus - Sägvirkes- och trävarutillverkning Manufacture of wood and wood products	200	3,6	- 20	406	3,7	- 20
DE Massan, paperin, paperituott.valm., painaminen - Massa-, pappers- och pappers- varutillverk. grafisk prod. - Manufacture of pulp paper and paper prod. printing	820	15,0	+ 7	1 711	15,7	+ 9
21 Massan, paperin ja paperituotteiden valmistus - Massa-, pappers- och pappersvarutillverkning - Manufacture of pulp paper and paper products	796	14,5	+ 7	1 665	15,3	+ 9
DF Koksen, öljytuott. ja ydinpoltoaineen valm. - Tillverkning av koks, oljeprod. och kärnbränsle - Manufacture of coke refined petroleum products and nuclear fuel	228	4,2	+ 137	479	4,4	+ 94
DG Kemikaalien, kemiall.tuott. ja tekokuit. valm. - Tillverkning av kemikalier, kemiska prod. konstfibrer - Manufacture of chemicals chemical prod. man-made fibres	296	5,4	+ 10	588	5,4	+ 8
DH Kumi- ja muovituotteiden valmistus - Tillverkning av gummi- och plastvaror Manufacture of rubber and plastic products	126	2,3	+ 15	245	2,3	+ 15
DI Ei-metallisten mineraalituotteiden valmistus - Tillverkning av icke-metalliska mineraliska produkter - Manufacture of other non-metallic mineral products	67	1,2	+ 4	137	1,3	+ 1
DJ Metallien jalostus ja metallituotteiden valmistus - Metallframställning och metall- varutillverkning - Manufacture of basic metals and fabricated metal products	744	13,6	- 5	1 484	13,6	- 7
27 Metallien jalostus - Metallframställning Manufacture of basic metals	645	11,8	- 8	1 294	11,9	- 9
28 Metallituotteiden valmistus, pl. koneet ja laitteet - Tillverkning av metallvaror exkl. maskiner app. - Manufact. of fabricated metal prod. excl. machinery equipment	99	1,8	+ 19	191	1,8	+ 12
DK Koneiden ja laitteiden valmistus - Tillverkning av maskiner och utrustning Manufacture of machinery and equipment	775	14,1	+ 24	1 456	13,4	+ 19
DL Elektroniikka- ja sähkötuotteiden valmistus - Tillverkning av elektronik och elprodukter - Manufacture of electrical and optical equipment	1 044	19,1	+ 5	2 105	19,4	+ 10
31 Muu sähkökoneiden ja -laitteiden valmistus - Tillverkning av andra elektriska maskiner och artiklar - Manufacture of electrical machinery and apparatus n.e.c.	230	4,2	+ 17	446	4,1	+ 14
32 Radio-, televisio- ja tietoliikennevääl. valmistus - Tillverkning av teleprodukter Manufacture of radio television and communication equipment and apparatus	714	13,0	+ 4	1 452	13,3	+ 11
33 Lääkintä- ja hienomek. kojeiden, opt. instrum. valm. - Tillverkning av precisions-, medicinska opt. instrum. - Manufacture of medical precision optical instrum.	100	1,8	- 7	206	1,9	- 5
DM Kulkuneuvojen valmistus - Tillverkning av transportmedel Manufacture of transport equipment	239	4,4	+ 98	355	3,3	+ 54
34 Autojen ja perävaunujen valmistus - Tillverkning av motorfordon, släpfordon och påhängsvagnar - Manufacture of motor vehicles trailers and semi-trailers	99	1,8	+ 2	194	1,8	+ 2
35 Muu kulkuneuvojen valmistus - Tillverkning av andra transportmedel Manufacture of other transport equipment	140	2,6	+ 485	161	1,5	+ 289
DN Muu valmistus - Övrig tillverkning Manufacturing n.e.c	44	0,8	+ 30	87	0,8	+ 16
E Sähkö-, kaasu- ja vesihuolto - El-, gas-, värme- och vattenförsörjning Electricity gas and water supply	1	0,0	- 60	2	0,0	- 66
G Tukku- ja vähittäiskauppa - Parti- och detaljhandel Wholesale and retail trade	619	11,3	+ 24	1 165	10,7	+ 14
50 Moottoriajoneuvojen kauppa, polttoaineen väh.myynti - Handel av motorfordon, detaljhandel med drivmedel - Sale of motor vehicles retail sale of fuel	155	2,8	+ 54	244	2,2	+ 27
51 Agentuuritoiminta ja tukkukauppa, pl. moottoriajoneuvot - Parti- och agentur- handel exkl. motorfordon - Wholesale and comission trade excl. motor vehicles	437	8,0	+ 23	873	8,0	+ 16
52 Vähittäiskauppa, pl. moottoriajoneuvot - Detaljhandel, exkl. motorfordon Retail trade excl. motor vehicles	26	0,5	- 37	49	0,4	- 39
X Muut toimialat, ml. toimiala tuntematon - Andra näringsgrenar, inkl. näringsgrenen okänd - Other industries incl. industry unknown	140	2,5	- 9	385	3,5	+ 46

Taulu 6. Tuonti toimialoittain

Tabell 6. Importen fördelad enligt näringsgrenar

Table 6. Imports by industries

Toimiala - Näringsgren - Branch of industry	Helmikuu - Februari 2008			Tammi-helmikuu 2008 Januari-februari 2008		
	arvo värde value milj. e	osuus andel share %	muutos ändr. change %	arvo värde value milj. e	osuus andel share %	muutos ändr. change %
Koko tuonti - Totalimport - Total imports	5 010	100,0	+ 7	10 099	100,0	+ 8
A Maatalous, riistatalous ja metsätalous - Jordbruk, jakt och skogsbruk Agriculture hunting and forestry	3	0,1	+ 11	6	0,1	+ 4
B Kalatalous - Fiske Fishing	0	0,0	+ 167	1	0,0	+ 109
C Kaivostoiminta ja louhinta - Gruvdrift och utvinning av mineral Mining and quarrying	7	0,1	+ 106	11	0,1	+ 52
D Teollisuus - Tillverkning Manufacturing	2 472	49,3	+ 9	5 060	50,1	+ 10
DA Elintarvikkeiden, juomien ja tupakan valmistus - Livsmedels-, dryckesvaru- och tobaksvarufremställning - Manufacture of food products beverages and tobacco	83	1,7	+ 19	176	1,7	+ 19
DB Tekstiilien ja tekstiilituotteiden valmistus - Textil- och beklädnads- varutillverkning - Manufacture of textiles and textile products	35	0,7	+ 1	70	0,7	+ 1
DC Nahan ja nahkatuotteiden valmistus - Tillverkning av läder och lädervaror Manufacture of leather and leather products	6	0,1	- 3	12	0,1	+ 4
DD Sahatavaran ja puutuotteiden valmistus - Sägvirkes- och trävarutillverkning Manufacture of wood and wood products	37	0,7	+ 28	72	0,7	+ 30
DE Massan, paperin, paperituott.valm., painaminen - Massa-, pappers- och pappers- varutillverk. grafisk prod. - Manufacture of pulp paper and paper prod. printing	147	2,9	+ 46	278	2,8	+ 44
21 Massan, paperin ja paperituotteiden valmistus - Massa-, pappers- och pappersvarutillverkning - Manufacture of pulp paper and paper products	131	2,6	+ 47	249	2,5	+ 47
DF Koksien, öljytuott. ja ydinpoltoaineen valm. - Tillverkning av koks, oljeprod. och kärnbränsle - Manufacture of coke refined petroleum products and nuclear fuel	574	11,5	+ 32	1 264	12,5	+ 55
DG Kemikaalien, kemiall.tuott. ja tekokuit. valm. - Tillverkning av kemikalier, kemiska prod. konstfibrer - Manufacture of chemicals chemical prod. man-made fibres	179	3,6	+ 15	355	3,5	+ 7
DH Kumi- ja muovituotteiden valmistus - Tillverkning av gummi- och plastvaror Manufacture of rubber and plastic products	87	1,7	- 1	179	1,8	+ 2
DI Ei-metallisten mineraalituotteiden valmistus - Tillverkning av icke-metalliska mineraliska produkter - Manufacture of other non-metallic mineral products	33	0,7	- 7	76	0,8	+ 10
DJ Metallien jalostus ja metallituotteiden valmistus - Metallframställning och metall- varutillverkning - Manufacture of basic metals and fabricated metal products	419	8,4	- 20	872	8,6	- 21
27 Metallien jalostus - Metallframställning Manufacture of basic metals	350	7,0	- 25	739	7,3	- 24
28 Metallituotteiden valmistus, pl. koneet ja laitteet - Tillverkning av metallvaror exkl. maskiner app. - Manufact. of fabricated metal prod. excl. machinery equipment	69	1,4	+ 14	133	1,3	+ 10
DK Koneiden ja laitteiden valmistus - Tillverkning av maskiner och utrustning Manufacture of machinery and equipment	209	4,2	+ 22	409	4,1	+ 12
DL Elektroniikka- ja sähkötuotteiden valmistus - Tillverkning av elektronik och elprodukter - Manufacture of electrical and optical equipment	529	10,6	+ 9	1 041	10,3	+ 5
31 Muu sähkökoneiden ja -laitteiden valmistus - Tillverkning av andra elektriska maskiner och artiklar - Manufacture of electrical machinery and apparatus n.e.c.	151	3,0	+ 56	267	2,6	+ 37
32 Radio-, televisio- ja tietoliikennevääl. valmistus - Tillverkning av teleprodukter Manufacture of radio television and communication equipment and apparatus	348	7,0	- 0	715	7,1	- 0
33 Lääkintä- ja hienomek. kojeiden, opt. instrum. valm. - Tillverkning av precisions-, medicinska opt. instrum. - Manufacture of medical precision optical instrum.	28	0,6	- 20	56	0,5	- 22
DM Kulkuneuvojen valmistus - Tillverkning av transportmedel Manufacture of transport equipment	103	2,1	+ 7	196	1,9	- 2
34 Autojen ja perävaunujen valmistus - Tillverkning av motorfordon, släpfordon och påhängsvagnar - Manufacture of motor vehicles trailers and semi-trailers	74	1,5	- 3	144	1,4	- 3
35 Muu kulkuneuvojen valmistus - Tillverkning av andra transportmedel Manufacture of other transport equipment	29	0,6	+ 43	52	0,5	+ 0
DN Muu valmistus - Övrig tillverkning Manufacturing n.e.c	31	0,6	+ 2	58	0,6	- 14
E Sähkö-, kaasu- ja vesihuolto - El-, gas-, värme- och vattenförsörjning Electricity gas and water supply	98	1,9	+ 28	184	1,8	+ 4
G Tukku- ja vähittäiskauppa - Parti- och detaljhandel Wholesale and retail trade	2 164	43,2	+ 3	4 338	43,0	+ 5
50 Moottoriajoneuvojen kauppa, polttoaineen väh.myynti - Handel av motorfordon, detaljhandel med drivmedel - Sale of motor vehicles retail sale of fuel	423	8,4	+ 6	789	7,8	+ 4
51 Agentuuritoiminta ja tukkukauppa, pl. moottoriajoneuvot - Parti- och agentur- handel exkl. motorfordon - Wholesale and comission trade excl. motor vehicles	1 535	30,6	+ 3	3 142	31,1	+ 7
52 Vähittäiskauppa, pl. moottoriajoneuvot - Detaljhandel, exkl. motorfordon Retail trade excl. motor vehicles	206	4,1	- 3	407	4,0	- 3
X Muut toimialat, ml. toimiala tuntematon - Andra näringsgrenar, inkl. näringsgrenen okänd - Other industries incl. industry unknown	267	5,3	+ 7	500	5,0	+ 5

Taulu 7. Kauppavaihto maaryhmittäin ja maittain
Tabell 7. Handelsomsättningen med ländergrupper och länder
Table 7. Trade by regions and countries

	Tuonti - Import 2008				Vienti - Export 2008				Kauppataase - Balans	
	Helmikuu	Tammihelmikuu	osuus andiel	muutos ändr.	Helmikuu	Tammihelmikuu	osuus andel	muutos ändr.	Helmikuu	Tammihelmikuu
	Februari	Januari-februari			Februari	Januari-februari			Februari	Januari-februari
Alkuperä-/määrämaa	arvo	arvo			arvo	arvo				
Urspungs/bestämmandeland	värde	värde			värde	värde				
Origin/destination	value	value	share	change	value	value	share	change	milj. e	milj. e
	milj. e	milj. e	%	%	milj. e	milj. e	%	%	milj. e	milj. e
Koko tuonti/vienti - Totalimport/export	5 010	10 099	100,0	+ 8	5 480	10 876	100,0	+ 11	+469	+778
EU	2 806	5 618	55,6	+ 9	3 054	6 365	58,5	+ 9	+248	+748
Euroalue - Euro område - Euro zone	1 647	3 195	31,6	+ 6	1 721	3 625	33,3	+ 12	+74	+431
Ulkokauppa - Externhandeln - External trade	2 205	4 481	44,4	+ 6	2 426	4 511	41,5	+ 15	+221	+30
Keh.maat - U.länder - Developing countries	848	1 722	17,1	+ 10	884	1 696	15,6	+ 15	+36	-26
Eurooppa - Europa - Europe	3 864	7 695	76,2	+ 12	4 138	8 232	75,7	+ 11	+273	+537
EU	2 806	5 618	55,6	+ 9	3 054	6 365	58,5	+ 9	+248	+748
AT Itävalta - Österrike - Austria	45	88	0,9	+ 1	36	74	0,7	+ 2	-9	-14
BE Belgia - Belgien - Belgium	98	217	2,1	+ 15	154	302	2,8	+ 24	+56	+85
BG Bulgaria - Bulgarien - Bulgaria	4	7	0,1	+ 40	6	12	0,1	+ 7	+2	+5
CY Kypros - Cypem - Cyprus	1	1	0,0	+ 13	2	4	0,0	+ 50	+2	+3
CZ Tsekin tasavalta - Tjeckien - Czech Republic	54	98	1,0	+ 43	29	57	0,5	+ 2	-26	-41
DE Saksa - Tyskland - Germany	772	1 465	14,5	+ 16	582	1 194	11,0	+ 2	-189	-270
DK Tanska - Danmark - Denmark	114	270	2,7	+ 14	112	235	2,2	+ 4	-2	-35
EE Viro - Estland - Estonia	103	206	2,0	+ 13	114	235	2,2	- 10	+11	+29
ES Espanja - Spanien - Spain	96	168	1,7	- 5	172	355	3,3	+ 32	+76	+187
FR Ranska - Frankrike - France	156	301	3,0	- 1	185	500	4,6	+ 33	+29	+200
GB Iso-Britannia - Storbritannien - United Kingdom	188	449	4,4	- 5	302	620	5,7	+ 8	+114	+170
GR Kreikka - Grekland - Greece	3	29	0,3	- 3	32	60	0,6	+ 14	+29	+31
HU Unkari - Ungern - Hungary	35	59	0,6	+ 11	24	56	0,5	- 23	-11	-4
IE Irlanti - Irland - Ireland	41	85	0,8	- 9	24	46	0,4	+ 14	-18	-38
IT Italia - Italien - Italy	144	292	2,9	- 23	202	399	3,7	+ 25	+57	+107
LT Liettua - Litauen - Lithuania	13	26	0,3	+ 35	32	65	0,6	+ 5	+19	+39
LU Luxemburg - Luxembourg	4	7	0,1	- 12	2	4	0,0	- 28	-1	-2
LV Latvia - Lettland - Latvia	18	38	0,4	+ 77	38	75	0,7	- 0	+20	+37
MT Malta	2	5	0,0	- 46	1	1	0,0	+ 30	-1	-4
NL Alankomaat - Nederländerna - Netherlands	246	462	4,6	+ 5	293	620	5,7	- 1	+47	+159
PL Puola - Polen - Poland	83	158	1,6	+ 41	134	264	2,4	+ 27	+50	+106
PT Portugali - Portugal	33	65	0,6	+ 74	27	47	0,4	+ 40	-6	-18
RO Romania - Rumänien - Romania	7	14	0,1	+ 46	13	29	0,3	+ 33	+6	+15
SE Ruotsi - Sverige - Sweden	517	1 048	10,4	+ 15	520	1 071	9,8	+ 4	+3	+23
SI Slovenia - Slovenien - Slovenia	6	12	0,1	- 9	9	17	0,2	- 4	+3	+6
SK Slovakia - Slovakien - Slovakia	22	50	0,5	+ 46	8	17	0,2	- 24	-14	-33
Muu Eurooppa - Övr. Europa - Rest of Europe	1 058	2 077	20,6	+ 22	1 084	1 866	17,2	+ 22	+25	-211
CH Sveitsi - Schweiz - Switzerland	45	84	0,8	- 1	47	96	0,9	- 8	+2	+12
IS Islanti - Island - Iceland	1	3	0,0	+ 153	4	8	0,1	+ 12	+2	+5
NO Norja - Norge - Norway	83	169	1,7	- 8	276	426	3,9	+ 57	+193	+257
RU Venäjä - Ryssland - Russia	878	1 732	17,1	+ 29	638	1 095	10,1	+ 23	-240	-636
TR Turkki - Turkiet - Turkey	33	61	0,6	- 8	49	113	1,0	- 18	+16	+53
UA Ukraina - Ukraine	3	9	0,1	+ 31	53	94	0,9	+ 27	+50	+86
Pohjois-Afrikka - Nordafrika - North Africa	5	25	0,2	+ 155	41	90	0,8	+ 8	+37	+66
EG Egypti - Egypten - Egypt	2	4	0,0	+ 30	25	51	0,5	+ 69	+23	+47
MA Marokko - Marocko - Morocco	2	3	0,0	- 29	6	13	0,1	+ 8	+4	+10
Muut Afrikan maat - Övr. Afrika - Rest of Africa	49	81	0,8	+ 43	78	145	1,3	+ 25	+30	+64
ZA Etelä-Afrikka - Sydafrika - South Africa	7	27	0,3	+ 108	33	79	0,7	+ 23	+26	+52
Lähi- ja Keski-Itä - Mellersta Östern - Middle East	13	24	0,2	- 5	264	469	4,3	+ 21	+252	+445
AE Arabiemiirik. - Arabemiraten - Arab Emirates	1	2	0,0	- 36	55	110	1,0	- 16	+54	+108
IL Israel	10	17	0,2	+ 3	12	26	0,2	- 6	+2	+8
IR Iran	0	1	0,0	+ 77	7	14	0,1	+ 10	+7	+13
SA Saudi-Arabia - Saudiarabien - Saudi Arabia	2	3	0,0	+ 16	117	170	1,6	+ 66	+116	+166
Muu Asia - Övr. Asien - Rest of Asia	748	1 540	15,3	+ 3	555	1 083	10,0	+ 14	-193	-457
CN Kiina - Kina - China	320	676	6,7	+ 1	157	331	3,0	- 0	-164	-346
HK Hongkong - Hong Kong	6	14	0,1	- 4	14	31	0,3	- 3	+8	+17
ID Indonesia - Indonesien - Indonesia	14	26	0,3	+ 43	10	18	0,2	- 9	-4	-8
IN Intia - Indien - India	18	35	0,3	+ 14	48	95	0,9	+ 82	+29	+60
JP Japani - Japan	103	215	2,1	- 24	134	222	2,0	+ 13	+31	+7
KR Etelä-Korea - Sydkorea - South Korea	154	288	2,9	+ 95	47	97	0,9	+ 29	-107	-191
KZ Kazakstan - Kazachstan - Kazakhstan	25	52	0,5	+ 14	23	49	0,5	+ 24	-2	-3
MY Malesia - Malaysia	24	47	0,5	- 21	18	35	0,3	+ 21	-6	-12
PH Filippiinit - Filippiinerna - Philippines	4	8	0,1	- 40	7	18	0,2	+ 40	+3	+10
SG Singapore	7	15	0,1	- 22	29	48	0,4	+ 34	+22	+33
TH Thaimaa - Thailand	22	45	0,4	- 11	12	25	0,2	+ 36	-10	-20
TW Taiwan	32	73	0,7	- 36	28	52	0,5	- 34	-4	-21
Pohjois-Amerikka - Nordamerika - North America	141	321	3,2	- 17	235	528	4,9	- 5	+94	+207
CA Kanada - Canada	10	25	0,3	- 18	21	77	0,7	+ 76	+11	+52
US USA	131	295	2,9	- 17	213	450	4,1	- 12	+82	+155
Väli-Amerikka - Mellanamerika - Middle America	52	89	0,9	+ 11	22	51	0,5	+ 21	-30	-38
MX Meksiko - Mexico	19	37	0,4	- 5	14	26	0,2	- 13	-5	-11
Etelä-Amerikka - Sydamerika - South America	101	223	2,2	+ 7	100	182	1,7	- 3	-1	-41
AR Argentina - Argentina	2	20	0,2	+ 803	7	17	0,2	+ 16	+5	-3
BR Brasilia - Brasilien - Brazil	46	93	0,9	+ 8	44	82	0,8	- 18	-2	-11
CL Chile	32	61	0,6	- 15	12	27	0,2	- 5	-20	-34
CO Kolumbia - Colombia	4	17	0,2	+ 43	6	10	0,1	- 20	+3	-8
Oseania - Oceanien - Oceania	38	102	1,0	- 58	46	96	0,9	+ 8	+8	-6
AU Australia - Australien - Australia	35	97	1,0	- 59	41	86	0,8	+ 6	+6	-11



Tavaroiden ulkomaankaupan kuukausikatsaus
Månadsöversikt över utrikeshandel med varor
Monthly Survey on the foreign trade of goods
2008:K02
2.5.2008

Tiedustelut - Förfrågningar - Inquiries:

Kari Tähtivaara p. 020 492 1844
Matti Heiniemi p. 020 492 1845

Sähköposti: etunimi.sukunimi@tulli.fi

Maaliskuun 2008 tavaroiden ulkomaankaupan ennakkotietojen ja kuukausi-
katsauksen julkaisupäivät ovat seuraavat:

Ennakkotiedot 2008:E03 09.05.2008
Kuukausikatsaus 2008:K03 02.06.2008

Kaikki katsaukset ovat ilmaiseksi luettavissa Tullin Internet-sivuilla <http://www.tulli.fi/>

Internet-sivuiltamme löytyvät myös käsikirja ulkomaankaupan tilastointiperiaatteista,
Intrastat-opas sekä kunkin tilastokatsauksen laatuseloste.

ISSN 1795-5165 = Suomen virallinen tilasto (painojulkaisu)

ISSN 1796-0479 = Suomen virallinen tilasto (pdf)

ISSN 1796-8593 = Tavaroiden ulkomaankaupan kuukausikatsaus (painojulkaisu)

ISSN 1796-8585 = Tavaroiden ulkomaankaupan kuukausikatsaus (pdf)

Yhteystiedot:

Tullihallitus
Tilastoyksikkö

Erottajankatu 15-17 A
PL 512
00101 Helsinki

Vaihde (09) 6141
Telefax 020 492 1860
Sähköposti: kirjasto@tulli.fi

Tullikirjasto
Tilastopalvelu virka-aikana
020 690 603

Kontaktuppgifter:

Tullstyrelsen
Statistikenheten

Skillnadsgatan 15-17 A
PB 512
00101 Helsingfors

Växel (09) 6141
Telefax 020 492 1860
E-post: bibliotek@tulli.fi

Tullbiblioteket
Statistikservice under tjänstetid
020 690 603

Contact information:

National Board of Customs
Statistics Unit

Erottajankatu 15-17 A
P.O.Box 512
FIN-00101 Helsinki

Phone internat. + 358 9 6141
Fax + 358 20 492 1860
E-mail: library@tulli.fi

Customs library
Statistics service
+ 358 20 690 603

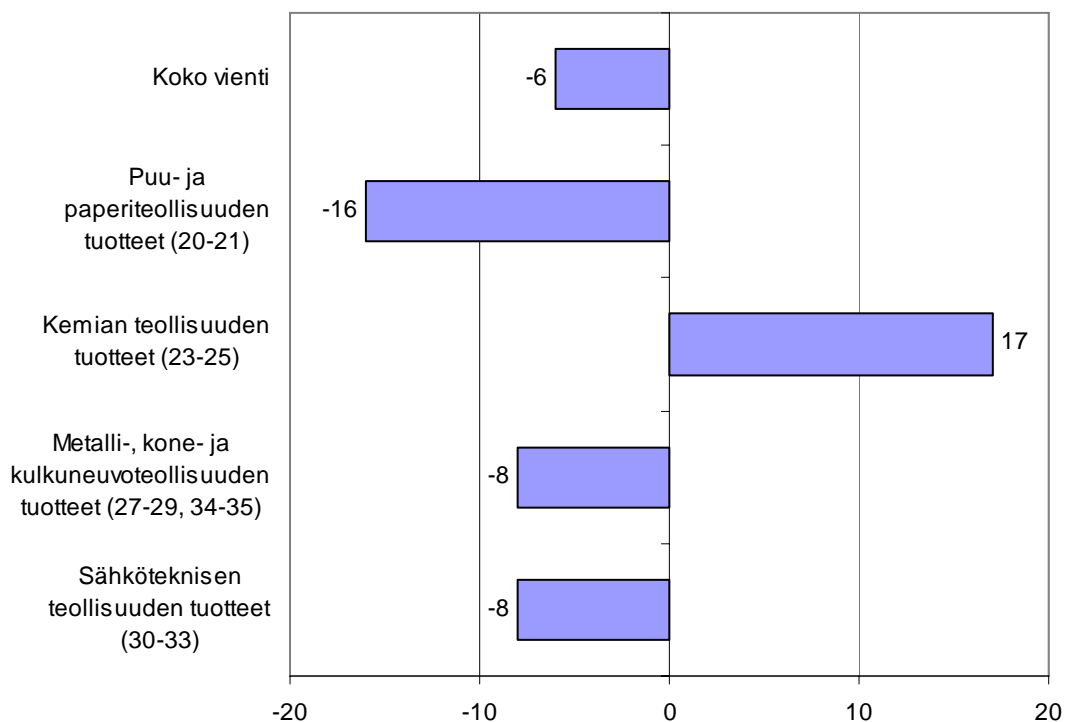


Tavaroiden ulkomaankaupan kuukausikatsaus
Månadsöversikt över utrikeshandel med varor
Monthly Survey on the foreign trade of goods

2008

Maaliskuu
Mars
March

Kuvio 1. Viennin arvon muutos tuoteluokittain (CPA) maaliskuu 2008/2007, %



Helsinki 2.6.2008. Julkaistavissa klo 12.00.

Tietoja lainattaessa lähteenä mainittava Tullihallitus.

Uppgifterna får lånas med uppgivande av Tullstyrelsen som källa.

Quoting is encouraged provided National Board of Customs is acknowledged as the source.

VIENTI SUPISTUI POIKKEUKSELLISEN PALJON MAALISKUUSSA

Päätuoteluokista vain kemian teollisuuden vienti kasvoi

Suomen viennin arvo jäi maaliskuussa hieman yli 5,5 miljardiin euroon eli kuusi prosenttia pienemmäksi kuin vuotta aikaisemmin. Tätä jyrkemmin vienti on supistunut viimeksi vuoden 2004 lokakuussa. Vientiä painoi alaspäin erityisesti metsäteollisuustuotteiden ja sähköteknisten tuotteiden viennin heikko kehitys. Osaksi viennin supistuminen johtui myös vertailuvuodelle ajoittuneesta 100 milj. euron arvoisesta alustoimituksesta. Muusta viennistä poiketen kemian teollisuuden viennin arvo nousi maaliskuussa selvästi.

Myös tuonnissa useimpien tärkeiden tuoteluokkien tuonnin arvo supistui maaliskuussa. Energiatuotteiden tuonnin arvon puolitoistakertaistuminen piti kuitenkin kokonaistuonnin lähes viimevuotisella tasolla, 5,2 mrd. eurossa.

Tammi-helmikuun suotuisan kehityksen ansiosta vienti on maaliskuisesta notkahduksesta huolimatta ensimmäisen vuosineljänneksen aikana kasvanut viisi prosenttia ja kohonnut lähes 16,5 miljardiin euroon. Tuonti kasvoi tammi-maaliskuussa saman verran ja nousi miltei 15,4 miljardiin euroon.

Kauppataseen ylijäämä jäi maaliskuussa 330 milj. euroon, kun se vuosi sitten oli 604 milj. euroa. Tammi-maaliskuussa ylijäämää on kertynyt lähes 1,1 mrd. euroa eli hieman enemmän kuin viime vuoden vastaavana ajanjaksona.

Venäjä oli maaliskuussa Suomen selvästi suurin kauppakumppani sekä viennissä että tuonnissa. Tammi-maaliskuussa Saksa on kuitenkin säilyttänyt asemansa suurimpana vientimaana. Venäjää lukuun ottamatta vienti kaikkiin tärkeimpiin EU:n ulkopuolisiin maihin, Yhdysvaltoihin, Kiinaan, Norjaan ja Japaniin, jäi viime vuoden maaliskuun vientiä pienemmäksi.

Kokonaiskehitys-Totalutvecklingen-Total development (milj. euroa, e million)

	Maaliskuu Mars March		Muutos Ändring Change	Tammi-maaliskuu Januari-mars January-March		Muutos Ändring Change
	2007	2008	%	2007	2008	%
Tuonti/Import/Imports (cif)	5 271	5 204	- 1	14 644	15 383	+ 5
Vienti/Export/Exports (fob)	5 875	5 534	- 6	15 678	16 470	+ 5
Tase/Balans/Balance	+ 604	+ 330		+ 1 034	+ 1 087	

Metalli-, kone- ja kulkuneuvoteollisuuden vienti oli maaliskuussa lähes kauttaaltaan viimevuotista vähäisempää. Perusmetallien viennin arvo supistui yhdeksän prosenttia, kun sekä metallien vientihinnat että vientimäärät laskivat neljä-viisi prosenttia. Henkilöautoja vietiin neljännes viimevuotista enemmän. Koko kulkuneuvovienti painui kuitenkin 13 %:n laskuun, sillä alusvientä jäi neljännekseen viimevuotisesta viime vuoden maaliskuulle ajoittuneen 100 milj. euron alustoimituksen vuoksi. Koneiden ja laitteiden vienti väheni neljä prosenttia lähinnä nosto- ja lastauskoneiden sekä traktoreiden viennin supistuttua.

Puhelinlaitteiden viennin heikko kehitys veti sähköteknisten tuotteiden viennin arvon kahdeksan prosentin laskuun. Myös useimpien muiden tärkeiden sähkölaitteiden vienti jäi viimevuotista pienemmäksi. Poikkeuksena olivat kotitalouskoneet, joiden vienti lisääntyi 15 %.

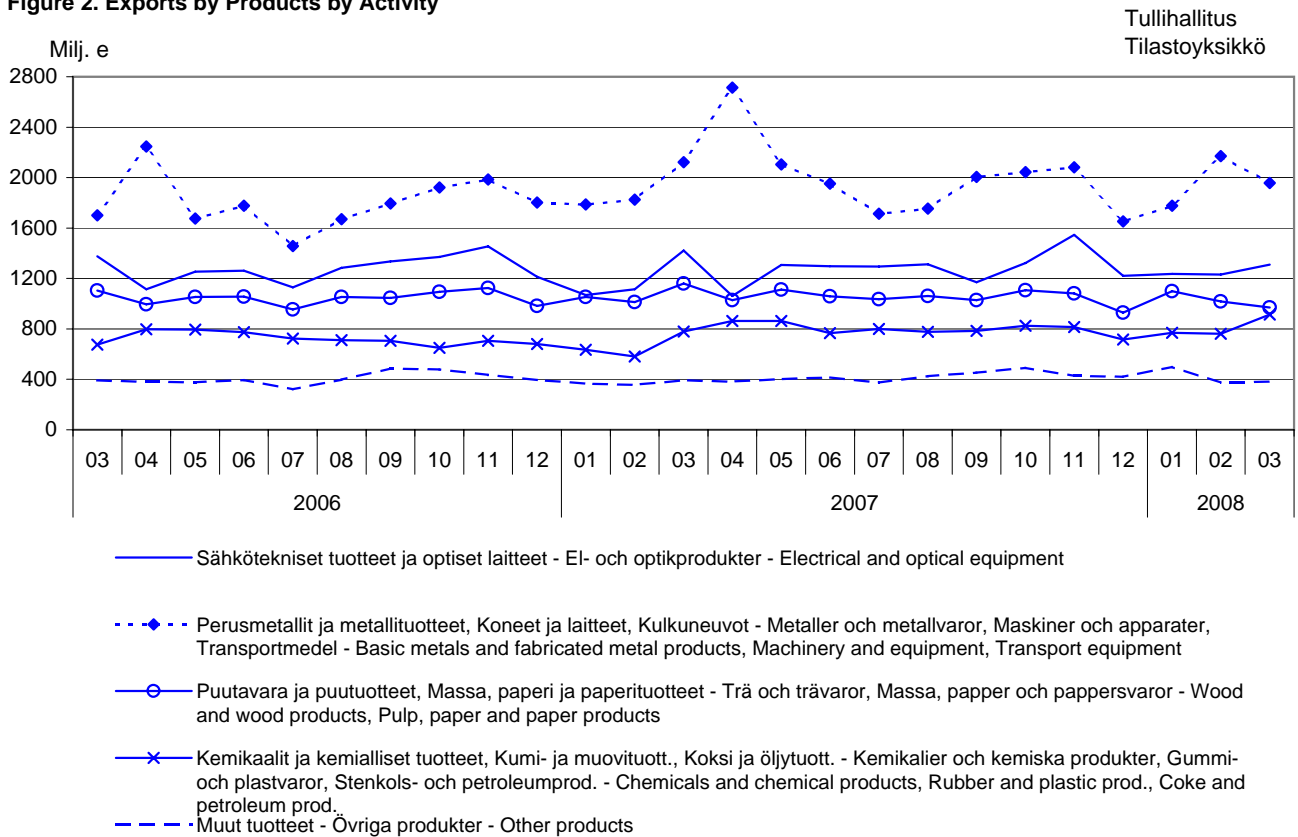
Metsäteollisuustuotteiden vienti jäi maaliskuussa 16 % vuoden takaista vähäisemmäksi. Paperin vienti supistui 11 % ja mekaanisen metsäteollisuuden vienti neljänneksen.

Kemian teollisuuden vienti kasvoi maaliskuussa 17 % öljytuoteviennin lisääntymisen ansiosta. Öljytuotteiden viennin arvo kohosi 60 %, kun vientimäärä kasvoi 30 % ja vientihinnat nousivat lähes neljänneksen. Sen sijaan sekä muovien että kemian perusteollisuuden vienti jäi hieman vähäisemmäksi kuin vuonna 2007.

Energiatuotteiden tuonnin arvo kasvoi 45 %, kun raakaöljyn tuonnin arvo nousi miltei kolmanneksen ja öljytuotteiden tuonnin arvo kaksinkertaistui. Kasvu johtui suureksi osaksi hintojen noususta. Raaka-aineiden ja tuotantohyödykkeiden tuonti supistui 13 %. Malmirikasteiden tuonnin arvo jäi puoleen viimevuotisesta ja raudan ja teräksen tuonnin arvo aleni 29 %. Useimpien tärkeiden investointitavaroiden tuonti oli hienoisessa kasvussa, mutta vertailuvuoden maaliskuulle ajoittunut 100 milj. euron alustoimitus painoi ryhmän tuonnin maaliskuussa viiden prosentin laskuun. Kestokulutustavaroiden tuonti supistui kuusi prosenttia.

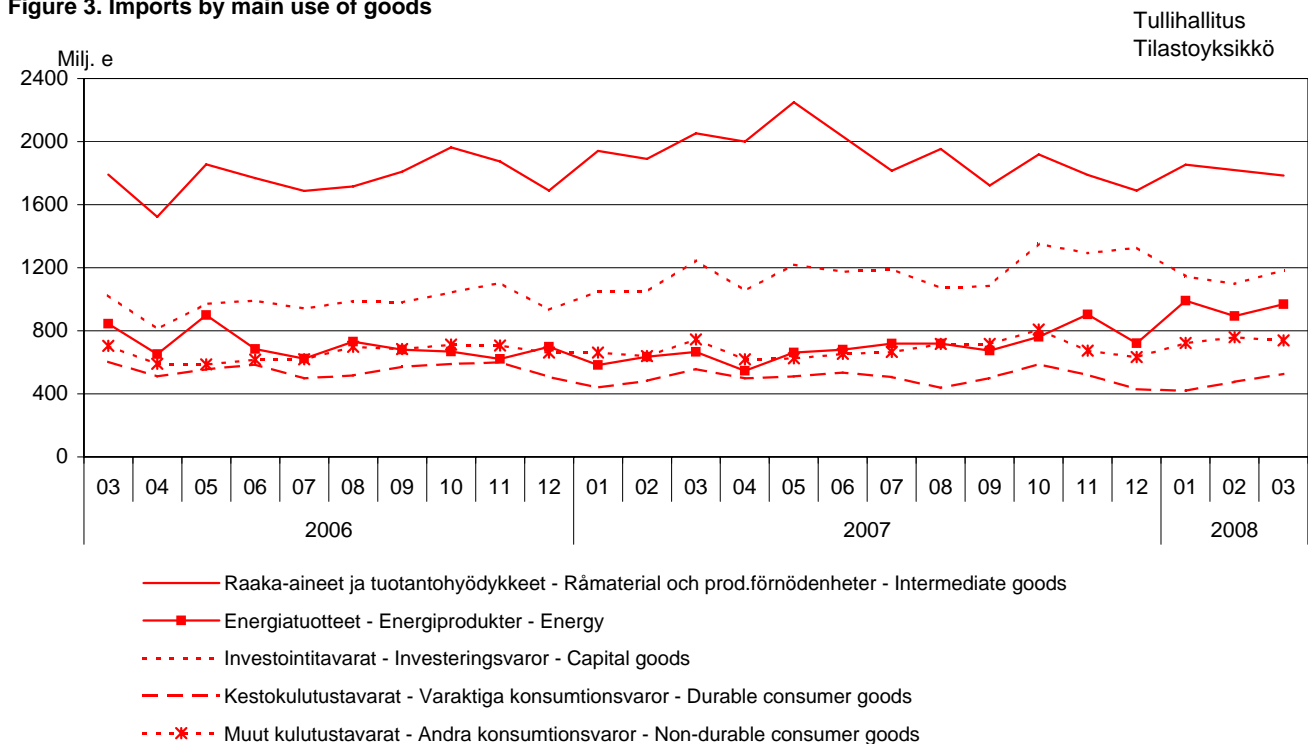
Kuvio 2. Vienti tuoteluokittain (CPA) 2006-2008

Figur 2. Exporten fördelad enligt produkter efter näringsgren
Figure 2. Exports by Products by Activity



Kuvio 3. Tuonti käyttötarkoituksen mukaan 2006-2008

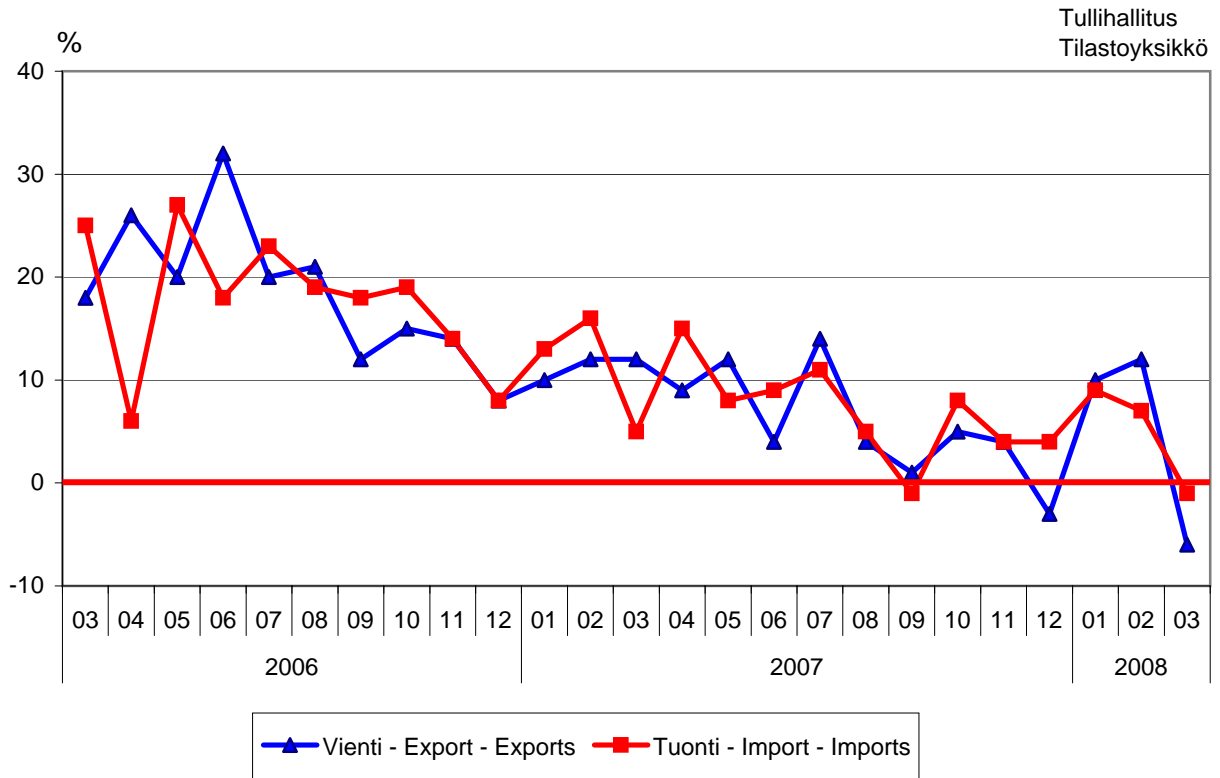
Figur 3. Importen fördelad efter varornas huvudsakliga användning
Figure 3. Imports by main use of goods



Kuvio 4. Vienti ja tuonti 2006-2008; muutos edellisestä vuodesta

Figur 4. Export och import; ändring från föregående år

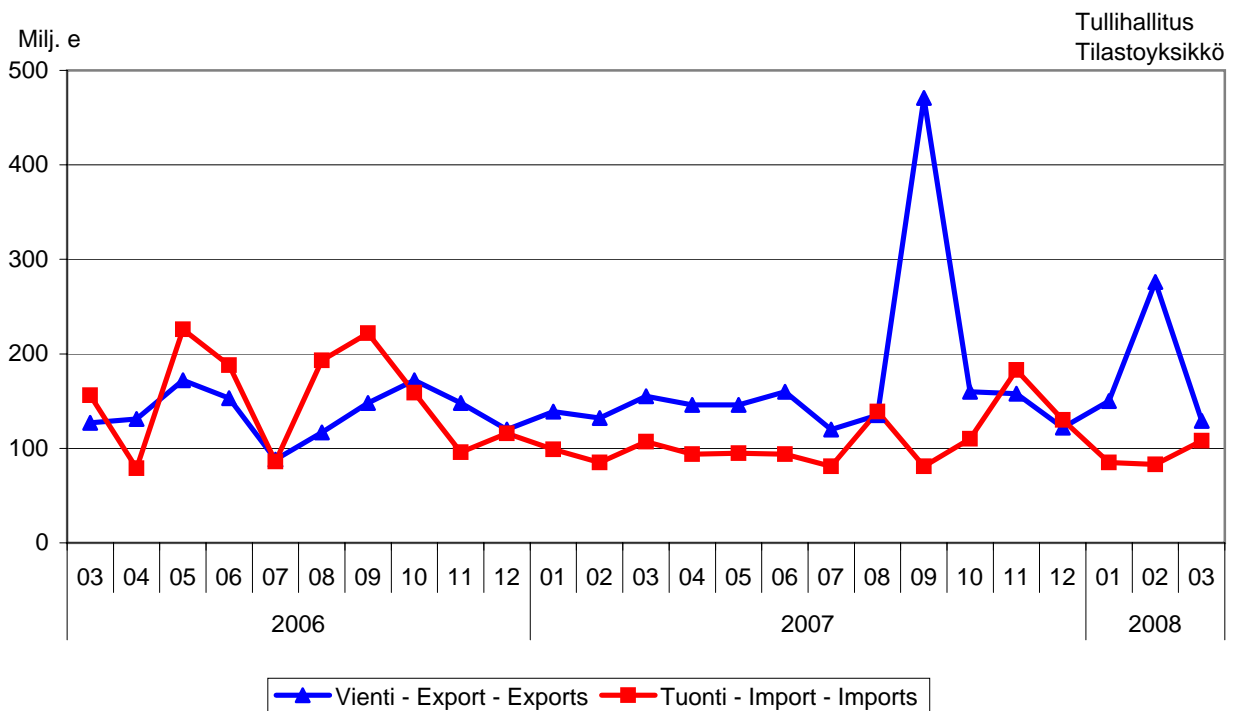
Figure 4. Exports and imports; change from the previous year



Kuvio 5. Suomen ja Norjan välinen kauppa 2006-2008

Figur 5. Handeln mellan Finland och Norge

Figure 5. Trade between Finland and Norway



Taulu 1. Tuonti ja vienti SITC:n mukaan
Tabell 1. Importen och exporten enligt SITC
Table 1. Imports and exports by SITC

SITC	Tuonti - Import 2008				Vienti - Export 2008				
	Maaliskuu Mars	Tammi-maaliskuu Januari-mars	Maaliskuu Mars	Tammi-maaliskuu Januari-mars	Maaliskuu Mars	Tammi-maaliskuu Januari-mars	Maaliskuu Mars	Tammi-maaliskuu Januari-mars	
	arvo värde value milj. e	arvo värde value milj. e	osuus andel share %	muutos ändr. change %	arvo värde value milj. e	arvo värde value milj. e	osuus andel share %	muutos ändr. change %	
	5 204	15 383	100,0	+ 5	5 534	16 470	100,0	+ 5	
0	Elintarvikkeet ja elävät eläimet - Livsmedel och levande djur - Food and live animals	201	602	3,9	+ 9	95	292	1,8	+ 11
02	Maitotaloustuotteet ja munat - Mjölkhushållningsprodukter och ägg - Dairy products and birds' eggs	22	59	0,4	+ 15	30	94	0,6	+ 10
05	Hedelmät ja kasvikset - Frukter och köksväxter Vegetables and fruit	58	171	1,1	+ 1	5	15	0,1	+ 36
1	Juomat ja tupakka - Drycker och tobak Beverages and tobacco	38	106	0,7	+ 2	10	29	0,2	+ 10
2	Raaka-aineet, pl. polttoaineet - Råvaror utom bränslen Crude materials, inedible, except fuels	380	1 336	8,7	- 18	259	873	5,3	- 9
212	Turkisanahat, valmistamattomat - Pälskinn, oberedda Furskins, raw	8	56	0,4	- 25	5	41	0,2	- 22
24	Puutavara ja korkki - Trävaror och kork Cork and wood	98	277	1,8	+ 64	126	376	2,3	- 21
248	Sahattu ja höylätty puutavara - Sågade och hyvla trävaror - Wood, simply worked	14	38	0,2	- 2	116	348	2,1	- 22
25	Paperimassa - Pappersmassa Pulp and waste paper	22	65	0,4	+ 39	90	327	2,0	+ 4
28	Malmi ja metalliromu - Malmer och skrot av metaller Metalliferous ores and metal scrap	190	766	5,0	- 35	17	62	0,4	+ 26
3	Poltto- ja voiteluaineet, sähkövirta - Bränslen, smörj- medel, elström - Mineral fuels etc	957	2 813	18,3	+ 52	422	958	5,8	+ 71
33	Kivennäisöljyt ja kivennäisöljytuotteet - Mineraloljor och mineraloljeproducter - Petroleum and products	757	2 111	13,7	+ 52	420	947	5,7	+ 74
4	Eläin- ja kasviöljyt ja -rasvat - Animaliska och vege- tabiliska oljor och fetter - Animal, vegetable oil, fat	4	22	0,1	+ 45	1	10	0,1	+ 44
5	Kemialliset aineet ja tuotteet - Kemiska ämnen och produkter - Chemicals and related products, nes	544	1 606	10,4	+ 5	429	1 291	7,8	+ 3
51+52	Orgaaniset ja epäorgaaniset kemialliset aineet - Organiska och oorganiska kemiska ämnen - Organic and inorganic chemicals	161	439	2,9	+ 5	129	393	2,4	+ 8
54	Lääkevalmisteet ja farmaseuttiset tuotteet - Medicinska och farmaceutiska produkter - Medicinal, pharm. products	130	394	2,6	- 2	62	174	1,1	- 3
57+58	Muovit, valmistamattomat ja valmistetut - Plaster, obearbetade och bearbetade - Plastics in primary and non-primary forms	120	367	2,4	+ 9	130	397	2,4	- 0
6	Valmistetut tavarat valmistusaineen mukaan - Bearbetade varor enligt materialet - Basic manufactures	676	1 962	12,8	- 0	1 657	5 064	30,7	- 5
63	Puu- ja korkkituotteet, pl. huonekalut - Produkter av trä och kork utom möbler - Wood and cork manufactures	25	75	0,5	+ 17	84	270	1,6	- 9
634	Vaneri, lastu- ja kuitulevy yms. - Kryssfaner, spån- och fiberskivor o.d. - Plywood, particle board etc	16	47	0,3	+ 27	64	204	1,2	- 4
64	Paperi ja pahvi sekä tuotteet niistä - Papper, papp och produkter därav - Paper, paperboard and articles thereof	52	159	1,0	+ 6	660	2 090	12,7	- 1
65	Tekstiilituotteet, pl. vaatteet - Textilprodukter utom kläder - Textile yarn, fabrics, made up articles, etc	48	144	0,9	- 6	29	89	0,5	+ 2
67	Rauta ja teräs - Järn och stål Iron and steel	203	570	3,7	- 15	415	1 312	8,0	- 14
68	Muut metallit - Andra metaller Non-ferrous metals	141	395	2,6	+ 9	297	767	4,7	- 2
69	Tuotteet epäjalosta metallista - Arbeten av oädla metaller - Manufactures of metals, nes	120	359	2,3	+ 8	84	266	1,6	- 0
7	Koneet, laitteet ja kuljetusvälineet - Maskiner, apparater och transportmedel - Machinery, transport equipmt	1 822	5 178	33,7	- 3	2 321	6 862	41,7	+ 9
71	Voimakoneet ja moottorit - Kraftmaskiner och motorer Power generating machinery and equipment	106	317	2,1	+ 7	189	588	3,6	+ 35
72	Eri toimialojen erikoiskoneet - Maskiner för särskilda industrier - Machinery for special industries	137	408	2,7	+ 15	376	1 122	6,8	+ 8
74	Yleiskäyttöiset teoll. koneet ja laitteet - Industri- maskiner för allmänt bruk - General industrl machy, nes	236	690	4,5	+ 15	278	887	5,4	+ 15
75	Toimistokoneet ja atk-laitteet - Kontorsmaskiner och adb-maskiner - Office machines and adp machines	102	337	2,2	- 4	43	123	0,7	- 11
76	Puhelin-, radio-, tv- yms. -laitteet - Telefon-, radio-, tv- o.d. -apparater - Telecomm, sound recording equipment	388	1 111	7,2	+ 17	827	2 291	13,9	+ 1
77	Muut sähkökoneet ja -laitteet - Andra elektriska maskiner och apparater - Electric machinery, nes and parts	284	856	5,6	- 22	257	776	4,7	+ 6
78	Moottoriajoneuvot - Motorfordon Road vehicles	466	1 265	8,2	- 3	299	784	4,8	+ 15
79	Muut kuljetusvälineet - Andra transportmedel Other transport equipment	78	121	0,8	- 64	31	212	1,3	+ 16
793	Laivat, veneet ja muut uivat rakenteet - Fartyg, båtar och annan flytande materiel - Ships and boats etc	7	19	0,1	- 92	27	182	1,1	+ 16
8	Erinäiset valmiit tavarat - Diverse färdiga varor Miscellaneous manufactured articles	405	1 273	8,3	- 3	254	771	4,7	+ 2
82	Huonekalut - Möbler Furniture and parts thereof	46	145	0,9	+ 8	20	64	0,4	+ 6
84	Vaatteet - Kläder Articles of apparel and clothing accessories	103	332	2,2	- 4	21	65	0,4	- 5
85	Jalkineet - Skor Footwear	24	78	0,5	+ 5	7	19	0,1	- 0
87	Kojeet, mittarit yms. - Instrumentmätare o.d. Instruments and apparatuses, nes	60	189	1,2	- 9	89	283	1,7	+ 5
9	Muut tavarat - Övriga varor Goods not classified elsewhere	176	485	3,2	+ 38	87	320	1,9	+ 82

Taulu 2. Vienti tuoteluokittain (CPA)

Tabell 2. Exporten fördelad enligt produkter efter näringsgren (CPA)

Table 2. Exports by Products by Activity (CPA)

Tuoteluokka - Produkter efter näringsgren - Products by Activity	Maaliskuu - Mars 2008			Tammi-maaliskuu 2008 Januari-mars 2008		
	arvo värde value milj. e	osuus andel share %	muutos ändr. change %	arvo värde value milj. e	osuus andel share %	muutos ändr. change %
Koko vienti - Totalexport - Total exports	5 534	100,0	- 6	16 470	100,0	+ 5
A Maa- ja metsätaloustuotteet - Jordbruks- och skogsprodukter - Products of agriculture and forestry	26	0,5	+ 4	110	0,7	- 1
B Kalataloustuotteet - Fisk och fiskeriprodukter Fish and fishing products	1	0,0	- 12	2	0,0	- 17
C Mineraalien kaivutuotteet - Produkter från utvinning av mineral - Products from mining and quarrying	10	0,2	- 6	29	0,2	- 7
D Teollisuustuotteet - Tillverkade varor Manufactured goods	5 411	97,8	- 6	16 013	97,2	+ 4
DA Elintarvikkeet, juomat ja tupakka - Livsmedel, dryckesvaror och tobak - Food, beverages and tobacco	93	1,7	- 3	291	1,8	+ 11
DB Tekstiilit ja vaatteet - Textil- och beklädnadsvaror Textiles and wearing apparel	50	0,9	- 13	154	0,9	- 3
DC Nahka- ja nahkatuotteet - Läder och lädervaror Leather and leather products	11	0,2	+ 5	32	0,2	+ 6
DD Puutavara ja puutuotteet - Trä och trävaror Wood and wood products	219	4,0	- 24	670	4,1	- 16
DE Massa, paperi ja paperituotteet - Massa, papper och pappersvaror - Pulp, paper and paper products	774	14,0	- 14	2 480	15,1	- 1
21 Paperimassa, paperi ja kartonki - Massa, papper och papp Pulp, paper and paperboard	751	13,6	- 14	2 416	14,7	- 0
DF Koksi ja öljytuotteet - Stenkols- och petroleumprodukter Coke and petroleum products	420	7,6	+ 60	951	5,8	+ 74
DG Kemikaalit ja kemialliset tuotteet - Kemikalier och kemiska produkter - Chemicals and chemical products	387	7,0	- 2	1 161	7,0	+ 3
DH Kumi- ja muovituotteet - Gummi- och plastvaror - Rubber and plastic products	106	1,9	- 12	330	2,0	+ 1
DI Ei-metalliset mineraalituotteet - Andra icke-metalliska mineraliska produkter - Other non-metallic mineral products	52	0,9	- 18	166	1,0	- 8
DJ Perusmetallit ja metallituotteet - Metaller och metallvaror - Basic metals and fabricated metal products	848	15,3	- 9	2 490	15,1	- 8
27 Perusmetallit - Metaller Basic metals	736	13,3	- 9	2 157	13,1	- 9
28 Metallituotteet - Metallvaror Fabricated metal products	112	2,0	- 8	333	2,0	+ 3
DK Koneet ja laitteet - Maskiner och apparater - Machinery and equipment	746	13,5	- 4	2 314	14,0	+ 12
DL Sähkötekniset tuotteet ja optiset laitteet - El- och optikprodukter - Electrical and optical equipment	1 310	23,7	- 8	3 778	22,9	+ 5
30 Konttori- ja tietokoneet - Kontormaskiner och datorer Office machinery and computers	37	0,7	- 22	105	0,6	- 12
31 Muut sähkökoneet ja -laitteet - Andra elektriska maskiner och artiklar - Electric machinery and app. n.e.c.	305	5,5	+ 0	927	5,6	+ 22
32 Radio-, televisio- ja tietoliikennevääl. - Teleprodukter Radio, television and communication equipment and app.	849	15,3	- 8	2 363	14,3	+ 1
DM Kulkuneuvot - Transportmedel Transport equipment	363	6,6	- 13	1 100	6,7	+ 15
34 Mootoriajoneuvot - Motorfordon Motor vehicles	327	5,9	+ 16	873	5,3	+ 16
35 Muut kulkuneuvot - Andra transportmedel - Other transport equipment	36	0,6	- 74	226	1,4	+ 10
DN Muut teollisuustuotteet - Övriga tillverkade varor Other manufactured goods n.e.c.	30	0,6	- 18	97	0,6	- 2
E Sähkö, kaasu ja vesi - El, gas, värme och vatten Electrical energy, gas, steam and hot water	0	0,0	- 90	3	0,0	- 71
X Muut tuotteet - Övriga produkter Other products	85	1,5	+ 42	313	1,9	+ 89

Taulu 3. Tuonti tuoteluokittain (CPA)

Tabell 3. Importen fördelad enligt produkter efter näringsgren (CPA)

Table 3. Imports by Products by Activity (CPA)

Tuoteluokka - Produkter efter näringsgren - Products by Activity	Maaliskuu - Mars 2008			Tammi-maaliskuu 2008 Januari-mars 2008		
	arvo värde value milj. e	osuus andel share %	muutos ändr. change %	arvo värde value milj. e	osuus andel share %	muutos ändr. change %
Koko tuonti - Totalimport - Total imports	5 204	100,0	- 1	15 383	100,0	+ 5
A Maa- ja metsätaloustuotteet - Jordbruks- och skogsprodukter - Products of agriculture and forestry	158	3,0	+ 21	485	3,2	+ 22
B Kalataloustuotteet - Fisk och fiskeriprodukter Fish and fishing products	7	0,1	- 33	18	0,1	- 18
C Mineraalien kaivutuotteet - Produkter från utvinning av mineral - Products from mining and quarrying	719	13,8	+ 9	2 312	15,0	+ 16
D Teollisuustuotteet - Tillverkade varor Manufactured goods	4 072	78,2	- 5	11 744	76,3	+ 0
DA Elintarvikkeet, juomat ja tupakka - Livsmedel, dryckesvaror och tobak - Food, beverages and tobacco	204	3,9	+ 3	611	4,0	+ 13
DB Tekstiilit ja vaatteet - Textil- och beklädnadsvaror Textiles and wearing apparel	147	2,8	- 14	464	3,0	- 4
DC Nahka- ja nahkatuotteet - Läder och lädervaror Leather and leather products	35	0,7	- 9	111	0,7	+ 8
DD Puutavara ja puutuotteet - Trä och trävaror Wood and wood products	54	1,0	- 2	155	1,0	+ 15
DE Massa, paperi ja paperituotteet - Massa, papper och pappersvaror - Pulp, paper and paper products	91	1,7	+ 4	284	1,8	+ 9
21 Paperimassa, paperi ja kartonki - Massa, papper och papp Pulp, paper and paperboard	74	1,4	+ 13	225	1,5	+ 14
DF Koksi ja öljytuotteet - Stenkols- och petroleumprodukter Coke and petroleum products	301	5,8	+ 77	693	4,5	+ 57
DG Kemikaalit ja kemialliset tuotteet - Kemikalier och kemiska produkter - Chemicals and chemical products	515	9,9	- 6	1 517	9,9	+ 2
DH Kumi- ja muovituotteet - Gummi- och plastvaror - Rubber and plastic products	110	2,1	- 7	334	2,2	+ 9
DI Ei-metalliset mineraalituotteet - Andra icke-metalliska mineraliska produkter - Other non-metallic mineral products	50	1,0	+ 3	148	1,0	+ 8
DJ Perusmetallit ja metallituotteet - Metaller och metallvaror - Basic metals and fabricated metal products	574	11,0	- 17	1 721	11,2	- 12
27 Perusmetallit - Metaller Basic metals	454	8,7	- 20	1 360	8,8	- 16
28 Metallituotteet - Metallvaror Fabricated metal products	120	2,3	- 3	361	2,3	+ 8
DK Koneet ja laitteet - Maskiner och apparater - Machinery and equipment	486	9,3	+ 2	1 430	9,3	+ 12
DL Sähkötekniset tuotteet ja optiset laitteet - El- och optikprodukter - Electrical and optical equipment	837	16,1	- 8	2 513	16,3	- 5
30 Konttori- ja tietokoneet - Kontormaskiner och datorer Office machinery and computers	99	1,9	- 14	328	2,1	- 6
31 Muut sähkökoneet ja -laitteet - Andra elektriska maskiner och artiklar - Electric machinery and app. n.e.c.	203	3,9	- 18	610	4,0	- 15
32 Radio-, televisio- ja tietoliikennevääl. - Teleprodukter Radio, television and communication equipment and app.	449	8,6	+ 2	1 290	8,4	+ 2
DM Kulkuneuvot - Transportmedel Transport equipment	588	11,3	- 15	1 519	9,9	- 13
34 Moottoriajoneuvot - Motorfordon Motor vehicles	480	9,2	- 4	1 315	8,6	- 0
35 Muut kulkuneuvot - Andra transportmedel - Other transport equipment	108	2,1	- 45	203	1,3	- 52
DN Muut teollisuustuotteet - Övriga tillverkade varor Other manufactured goods n.e.c.	80	1,5	- 9	243	1,6	+ 9
E Sähkö, kaasu ja vesi - El, gas, värme och vatten Electrical energy, gas, steam and hot water	54	1,0	+ 94	290	1,9	+ 199
X Muut tuotteet - Övriga produkter Other products	194	3,7	+ 35	533	3,5	+ 29

Taulu 4. Tuonti ja vienti tavaroiden pääasiallisen käyttötarkoituksen mukaan
Tabell 4. Importen och exporten fördelad efter varornas huvudsakliga användning
Table 4. Imports and exports by main use of goods

	Maaliskuu - Mars 2008			Tammi-maaliskuu 2008 Januari-mars 2008		
	arvo värde value milj. e	osuus andel share %	muutos ändr. change %	arvo värde value milj. e	osuus andel share %	muutos ändr. change %
Koko tuonti - Totalimport - Total imports	5 204	100,0	- 1	15 383	100,0	+ 5
Raaka-aineet ja tuotantohyödykkeet - Råmaterial och prod.förnödenheter - Intermediate goods	1 785	34,3	- 13	5 457	35,5	- 7
Energiatuotteet - Energiprodukter Energy	968	18,6	+ 45	2 851	18,5	+ 51
Investointitavarat - Investeringsvaror Capital goods	1 185	22,8	- 5	3 429	22,3	+ 3
Kestokulutustavarat - Varaktiga konsumtionsvaror Durable consumer goods	527	10,1	- 6	1 425	9,3	- 4
Muut kulutustavarat ¹ - Andra konsumtionsvaror ¹ Non-durable consumer goods ¹	739	14,2	- 1	2 220	14,4	+ 8
Koko vienti - Totalexport - Total exports	5 534	100,0	- 6	16 470	100,0	+ 5
Raaka-aineet ja tuotantohyödykkeet - Råmaterial och prod.förnödenheter - Intermediate goods	2 463	44,5	- 11	7 582	46,0	- 4
Energiatuotteet - Energiprodukter Energy	422	7,6	+ 57	958	5,8	+ 71
Investointitavarat - Investeringsvaror Capital goods	1 996	36,1	- 9	6 040	36,7	+ 9
Kestokulutustavarat - Varaktiga konsumtionsvaror Durable consumer goods	319	5,8	+ 3	823	5,0	+ 1
Muut kulutustavarat ¹ - Andra konsumtionsvaror ¹ Non-durable consumer goods ¹	333	6,0	- 2	1 067	6,5	+ 18

¹ Sisältää myös erittelemättömän kaupan - Innehåller också oklassificerade handeln - Includes also unclassified trade

Taulu 5. Vienti toimialoittain

Tabell 5. Exporten fördelad enligt näringsgrenar

Table 5. Exports by industries

Toimiala - Näringsgren - Branch of industry	Maaliskuu - Mars 2008			Tammi-maaliskuu 2008 Januari-mars 2008		
	arvo värde value milj. e	osuus andel share %	muutos ändr. change %	arvo värde value milj. e	osuus andel share %	muutos ändr. change %
Koko vienti - Totalexport - Total exports	5 534	100,0	- 6	16 470	100,0	+ 5
A Maatalous, riistatalous ja metsätalous - Jordbruk, jakt och skogsbruk Agriculture hunting and forestry	3	0,1	- 25	8	0,0	- 16
B Kalatalous - Fiske Fishing	0	0,0	- 30	1	0,0	- 4
C Kaivostoiminta ja louhinta - Gruvdrift och utvinning av mineral Mining and quarrying	11	0,2	+ 4	36	0,2	+ 6
D Teollisuus - Tillverkning Manufacturing	4 732	85,5	- 5	14 136	85,8	+ 5
DA Elintarvikkeiden, juomien ja tupakan valmistus - Livsmedels-, dryckesvaru- och tobaksvarufremställning - Manufacture of food products beverages and tobacco	74	1,3	- 3	227	1,4	+ 11
DB Tekstiilien ja tekstiilituotteiden valmistus - Textil- och beklädnads- varutillverkning - Manufacture of textiles and textile products	33	0,6	- 16	105	0,6	- 6
DC Nahan ja nahkatuotteiden valmistus - Tillverkning av läder och lädervaror Manufacture of leather and leather products	8	0,1	- 3	23	0,1	- 0
DD Sahatavaran ja puutuotteiden valmistus - Sägvirkes- och trävarutillverkning Manufacture of wood and wood products	195	3,5	- 31	602	3,7	- 24
DE Massan, paperin, paperituott.valm., painaminen - Massa-, pappers- och pappers- varutillverk. grafisk prod. - Manufacture of pulp paper and paper prod. printing	789	14,3	- 11	2 516	15,3	+ 2
21 Massan, paperin ja paperituotteiden valmistus - Massa-, pappers- och pappersvarutillverkning - Manufacture of pulp paper and paper products	762	13,8	- 11	2 443	14,8	+ 3
DF Koksen, öljytuott. ja ydinpolttoaineen valm. - Tillverkning av koks, oljeprod. och kärnbränsle - Manufacture of coke refined petroleum products and nuclear fuel	400	7,2	+ 65	879	5,3	+ 80
DG Kemikaalien, kemiall.tuott. ja tekokuit. valm. - Tillverkning av kemikalier, kemiska prod. konstfiber - Manufacture of chemicals chemical prod. man-made fibres	285	5,1	+ 3	875	5,3	+ 8
DH Kumi- ja muovituotteiden valmistus - Tillverkning av gummi- och plastvaror Manufacture of rubber and plastic products	112	2,0	- 15	358	2,2	+ 4
DI Ei-metallisten mineraalituotteiden valmistus - Tillverkning av icke-metalliska mineraliska produkter - Manufacture of other non-metallic mineral products	61	1,1	- 12	198	1,2	- 3
DJ Metallien jalostus ja metallituotteiden valmistus - Metallframställning och metall- varutillverkning - Manufacture of basic metals and fabricated metal products	738	13,3	- 12	2 204	13,4	- 10
27 Metallien jalostus - Metallframställning Manufacture of basic metals	634	11,5	- 13	1 906	11,6	- 12
28 Metallituotteiden valmistus, pl. koneet ja laitteet - Tillverkning av metallvaror exkl. maskiner app. - Manufact. of fabricated metal prod. excl. machinery equipment	104	1,9	- 8	298	1,8	+ 5
DK Koneiden ja laitteiden valmistus - Tillverkning av maskiner och utrustning Manufacture of machinery and equipment	742	13,4	- 3	2 284	13,9	+ 15
DL Elektroniikka- ja sähkötuotteiden valmistus - Tillverkning av elektronik och elprodukter - Manufacture of electrical and optical equipment	1 142	20,6	- 5	3 266	19,8	+ 6
31 Muu sähkökoneiden ja -laitteiden valmistus - Tillverkning av andra elektriska maskiner och artiklar - Manufacture of electrical machinery and apparatus n.e.c.	230	4,2	+ 5	689	4,2	+ 12
32 Radio-, televisio- ja tietoliikennevääl. valmistus - Tillverkning av teleprodukter Manufacture of radio television and communication equipment and apparatus	814	14,7	- 6	2 266	13,8	+ 4
33 Lääkintä- ja hienomek. kojeiden, opt. instrum. valm. - Tillverkning av precisions-, medicinska opt. instrum. - Manufacture of medical precision optical instrum.	98	1,8	- 13	309	1,9	+ 6
DM Kulkuneuvojen valmistus - Tillverkning av transportmedel Manufacture of transport equipment	116	2,1	- 13	473	2,9	+ 30
34 Autojen ja perävaunujen valmistus - Tillverkning av motorfordon, släpfordon och påhängsvagnar - Manufacture of motor vehicles trailers and semi-trailers	89	1,6	- 12	285	1,7	- 2
35 Muu kulkuneuvojen valmistus - Tillverkning av andra transportmedel Manufacture of other transport equipment	27	0,5	- 13	188	1,1	+ 160
DN Muu valmistus - Övrig tillverkning Manufacturing n.e.c	38	0,7	- 11	126	0,8	+ 7
E Sähkö-, kaasu- ja vesihuolto - El-, gas-, värme- och vattenförsörjning Electricity gas and water supply	1	0,0	- 89	4	0,0	- 66
G Tukku- ja vähittäiskauppa - Parti- och detaljhandel Wholesale and retail trade	647	11,7	+ 3	1 802	10,9	+ 6
50 Moottoriajoneuvojen kauppa, polttoaineen väh.myynti - Handel av motorfordon, detaljhandel med drivmedel - Sale of motor vehicles retail sale of fuel	180	3,3	+ 43	418	2,5	+ 31
51 Agentuuritoiminta ja tukkukauppa, pl. moottoriajoneuvot - Parti- och agentur- handel exkl. motorfordon - Wholesale and comission trade excl. motor vehicles	442	8,0	- 2	1 310	8,0	+ 4
52 Vähittäiskauppa, pl. moottoriajoneuvot - Detaljhandel, exkl. motorfordon Retail trade excl. motor vehicles	24	0,4	- 49	75	0,5	- 41
X Muut toimialat, ml. toimiala tuntematon - Andra näringsgrenar, inkl. näringsgrenen okänd - Other industries incl. industry unknown	140	2,5	- 42	482	2,9	- 5

Taulu 6. Tuonti toimialoittain

Tabell 6. Importen fördelad enligt näringsgrenar

Table 6. Imports by industries

Toimiala - Näringsgren - Branch of industry	Maaliskuu - Mars 2008			Tammi-maaliskuu 2008 Januari-mars 2008		
	arvo värde value milj. e	osuus andel share %	muutos ändr. change %	arvo värde value milj. e	osuus andel share %	muutos ändr. change %
Koko tuonti - Totalimport - Total imports	5 204	100,0	- 1	15 383	100,0	+ 5
A Maatalous, riistatalous ja metsätalous - Jordbruk, jakt och skogsbruk Agriculture hunting and forestry	4	0,1	- 21	10	0,1	- 6
B Kalatalous - Fiske Fishing	0	0,0	+ 34	1	0,0	+ 60
C Kaivostoiminta ja louhinta - Gruvdrift och utvinning av mineral Mining and quarrying	8	0,2	+ 67	18	0,1	+ 58
D Teollisuus - Tillverkning Manufacturing	2 591	49,8	+ 6	7 653	49,8	+ 9
DA Elintarvikkeiden, juomien ja tupakan valmistus - Livsmedels-, dryckesvaru- och tobaksvarufremställning - Manufacture of food products beverages and tobacco	89	1,7	+ 6	271	1,8	+ 18
DB Tekstiilien ja tekstiilituotteiden valmistus - Textil- och beklädnads- varutillverkning - Manufacture of textiles and textile products	28	0,5	- 13	99	0,6	- 2
DC Nahan ja nahkatuotteiden valmistus - Tillverkning av läder och lädervaror Manufacture of leather and leather products	7	0,1	+ 6	19	0,1	+ 5
DD Sahatavaran ja puutuotteiden valmistus - Sägvirkes- och trävarutillverkning Manufacture of wood and wood products	40	0,8	+ 8	113	0,7	+ 22
DE Massan, paperin, paperituott.valm., painaminen - Massa-, pappers- och pappers- varutillverk. grafisk prod. - Manufacture of pulp paper and paper prod. printing	140	2,7	+ 22	426	2,8	+ 39
21 Massan, paperin ja paperituotteiden valmistus - Massa-, pappers- och pappersvarutillverkning - Manufacture of pulp paper and paper products	128	2,5	+ 25	384	2,5	+ 41
DF Koksen, öljytuott. ja ydinpoltoaineen valm. - Tillverkning av koks, oljeprod. och kärnbränsle - Manufacture of coke refined petroleum products and nuclear fuel	705	13,5	+ 44	1 969	12,8	+ 51
DG Kemikaalien, kemiall.tuott. ja tekokuit. valm. - Tillverkning av kemikalier, kemiska prod. konstfibrer - Manufacture of chemicals chemical prod. man-made fibres	202	3,9	+ 17	564	3,7	+ 13
DH Kumi- ja muovituotteiden valmistus - Tillverkning av gummi- och plastvaror Manufacture of rubber and plastic products	88	1,7	- 15	269	1,7	- 4
DI Ei-metallisten mineraalituotteiden valmistus - Tillverkning av icke-metalliska mineraliska produkter - Manufacture of other non-metallic mineral products	42	0,8	+ 9	120	0,8	+ 14
DJ Metallien jalostus ja metallituotteiden valmistus - Metallframställning och metall- varutillverkning - Manufacture of basic metals and fabricated metal products	371	7,1	- 27	1 249	8,1	- 22
27 Metallien jalostus - Metallframställning Manufacture of basic metals	301	5,8	- 31	1 043	6,8	- 26
28 Metallituotteiden valmistus, pl. koneet ja laitteet - Tillverkning av metallvaror exkl. maskiner app. - Manufact. of fabricated metal prod. excl. machinery equipment	70	1,3	- 6	206	1,3	+ 5
DK Koneiden ja laitteiden valmistus - Tillverkning av maskiner och utrustning Manufacture of machinery and equipment	215	4,1	+ 8	630	4,1	+ 14
DL Elektroniikka- ja sähkötuotteiden valmistus - Tillverkning av elektronit ja opt. eliproduktter - Manufacture of electrical and optical equipment	544	10,5	+ 4	1 548	10,1	+ 3
31 Muu sähkökoneiden ja -laitteiden valmistus - Tillverkning av andra elektriska maskiner och artiklar - Manufacture of electrical machinery and apparatus n.e.c.	135	2,6	+ 29	409	2,7	+ 37
32 Radio-, televisio- ja tietoliikennevääl. valmistus - Tillverkning av teleproduktter Manufacture of radio television and communication equipment and apparatus	379	7,3	- 1	1 048	6,8	- 5
33 Lääkintä- ja hienomek. kojeiden, opt. instrum. valm. - Tillverkning av precisions-, medicinska opt. instrum. - Manufacture of medical precision optical instrum.	28	0,5	- 16	84	0,5	- 12
DM Kulkuneuvojen valmistus - Tillverkning av transportmedel Manufacture of transport equipment	91	1,7	- 13	289	1,9	- 6
34 Autojen ja perävaunujen valmistus - Tillverkning av motorfordon, släpfordon och påhängsvagnar - Manufacture of motor vehicles trailers and semi-trailers	71	1,4	- 15	215	1,4	- 7
35 Muu kulkuneuvojen valmistus - Tillverkning av andra transportmedel Manufacture of other transport equipment	20	0,4	- 3	74	0,5	- 4
DN Muu valmistus - Övrig tillverkning Manufacturing n.e.c	28	0,5	- 32	86	0,6	- 21
E Sähkö-, kaasua- ja vesihuolto - El-, gas-, värme- och vattenförsörjning Electricity gas and water supply	88	1,7	+ 16	389	2,5	+ 54
G Tukku- ja vähittäiskauppa - Parti- och detaljhandel Wholesale and retail trade	2 209	42,4	- 8	6 591	42,8	+ 1
50 Moottoriajoneuvojen kauppa, polttoaineen väh.myynti - Handel av motorfordon, detaljhandel med drivmedel - Sale of motor vehicles retail sale of fuel	459	8,8	- 4	1 254	8,1	+ 0
51 Agentuuritoiminta ja tukkukauppa, pl. moottoriajoneuvot - Parti- och agentur- handel exkl. motorfordon - Wholesale and comission trade excl. motor vehicles	1 560	30,0	- 7	4 733	30,8	+ 2
52 Vähittäiskauppa, pl. moottoriajoneuvot - Detaljhandel, exkl. motorfordon Retail trade excl. motor vehicles	191	3,7	- 21	604	3,9	- 9
X Muut toimialat, ml. toimiala tuntematon - Andra näringsgrenar, inkl. näringsgrenen okänd - Other industries incl. industry unknown	304	5,8	- 11	720	4,7	- 10

Taulu 7. Kauppavaihto maaryhmittäin ja maittain
Tabell 7. Handelsomsättningen med ländergrupper och länder
Table 7. Trade by regions and countries

	Tuonti - Import 2008				Vienti - Export 2008				Kauppataase - Balans	
	Maaliskuu	Tammi-maaliskuu	osuus andel	muutos ändr.	Maaliskuu	Tammi-maaliskuu	osuus andel	muutos ändr.	Maaliskuu	Tammi-
	Mars	Januari-mars			Mars	Januari-mars			Mars	maaliskuu
Alkuperä-/määrämaa Ursprungs/bestämmandeland Origin/destination	arvo värde value milj. e	arvo värde value milj. e	%	%	arvo värde value milj. e	arvo värde value milj. e	%	%	milj. e	Januari- mars
Koko tuonti/vienti - Totalimport/export	5 204	15 383	100,0	+ 5	5 534	16 470	100,0	+ 5	+330	+1 087
EU	2 819	8 500	55,3	+ 3	3 159	9 517	57,8	+ 2	+340	+1 017
Euroalue - Euro område - Euro zone	1 629	4 819	31,3	- 1	1 723	5 347	32,5	+ 7	+94	+528
Ulkokauppa - Externhandeln - External trade	2 385	6 883	44,7	+ 8	2 375	6 953	42,2	+ 9	-10	+70
Keh.maat - U.länder - Developing countries	851	2 530	16,4	+ 4	889	2 646	16,1	+ 8	+39	+116
Eurooppa - Europa - Europe	3 978	11 796	76,7	+ 9	4 116	12 345	75,0	+ 5	+138	+548
EU	2 819	8 500	55,3	+ 3	3 159	9 517	57,8	+ 2	+340	+1 017
AT Itävalta - Österrike - Austria	54	142	0,9	+ 6	31	103	0,6	- 8	-23	-39
BE Belgia - Belgien - Belgium	120	340	2,2	+ 13	157	458	2,8	+ 18	+37	+118
BG Bulgaria - Bulgarien - Bulgaria	3	10	0,1	+ 39	6	18	0,1	+ 4	+3	+9
CY Kypros - Cypren - Cyprus	0	1	0,0	- 2	1	5	0,0	+ 14	+1	+4
CZ Tsekin tasavalta - Tjeckien - Czech Republic	47	144	0,9	+ 33	37	94	0,6	+ 5	-11	-50
DE Saksa - Tyskland - Germany	720	2 174	14,1	+ 8	589	1 778	10,8	- 4	-131	-395
DK Tanska - Danmark - Denmark	107	379	2,5	+ 7	123	359	2,2	+ 5	+15	-20
EE Viro - Estland - Estonia	107	326	2,1	+ 13	120	353	2,1	- 15	+13	+26
ES Espanja - Spanien - Spain	68	227	1,5	- 27	164	517	3,1	+ 27	+96	+290
FR Ranska - Frankrike - France	169	471	3,1	- 2	201	713	4,3	+ 25	+32	+242
GB Iso-Britannia - Storbritannien - United Kingdom	247	694	4,5	- 6	305	926	5,6	- 2	+58	+232
GR Kreikka - Grekland - Greece	24	53	0,3	- 14	26	85	0,5	+ 3	+2	+32
HU Unkari - Ungern - Hungary	45	103	0,7	+ 28	23	79	0,5	- 26	-22	-23
IE Irlanti - Irland - Ireland	40	127	0,8	- 19	33	87	0,5	+ 33	-7	-41
IT Italia - Italien - Italy	150	446	2,9	- 30	195	578	3,5	+ 20	+45	+132
LT Liettua - Litauen - Lithuania	13	39	0,3	+ 37	35	98	0,6	- 1	+22	+59
LU Luxemburg - Luxembourg	3	10	0,1	- 14	3	7	0,0	- 13	-1	-3
LV Latvia - Lettland - Latvia	14	54	0,3	+ 47	44	118	0,7	+ 3	+30	+64
MT Malta	3	8	0,1	- 52	1	2	0,0	+ 36	-2	-6
NL Alankomaat - Nederländerna - Netherlands	238	702	4,6	+ 4	281	901	5,5	- 5	+44	+199
PL Puola - Polen - Poland	72	235	1,5	+ 31	171	435	2,6	+ 27	+99	+201
PT Portugali - Portugal	33	98	0,6	+ 43	30	77	0,5	+ 59	-3	-22
RO Romania - Rumänien - Romania	6	19	0,1	+ 5	13	42	0,3	- 4	+8	+23
SE Ruotsi - Sverige - Sweden	508	1 608	10,5	+ 11	549	1 616	9,8	- 7	+40	+8
SI Slovenia - Slovenien - Slovenia	6	18	0,1	- 14	10	35	0,2	+ 39	+3	+17
SK Slovakia - Slovakien - Slovakia	20	71	0,5	+ 6	8	25	0,2	- 23	-11	-45
Muu Eurooppa - Övr. Europa - Rest of Europe	1 158	3 296	21,4	+ 27	957	2 828	17,2	+ 15	-201	-468
CH Sveitsi - Schweiz - Switzerland	51	135	0,9	+ 5	49	145	0,9	- 6	-2	+10
IS Islanti - Island - Iceland	1	4	0,0	+ 24	5	13	0,1	+ 8	+4	+9
NO Norja - Norge - Norway	108	278	1,8	- 5	129	555	3,4	+ 30	+21	+278
RU Venäjä - Ryssland - Russia	935	2 727	17,7	+ 33	648	1 747	10,6	+ 17	-287	-980
TR Turkki - Turkiet - Turkey	34	95	0,6	+ 2	57	171	1,0	- 18	+23	+76
UA Ukraina - Ukraine	4	12	0,1	+ 25	48	142	0,9	+ 15	+44	+130
Pohjois-Afrikka - Nordafrika - North Africa	5	30	0,2	+ 48	74	243	1,5	+ 72	+69	+213
EG Egypti - Egypten - Egypt	2	7	0,0	+ 20	31	82	0,5	+ 44	+29	+75
MA Marokko - Marocko - Morocco	2	6	0,0	- 54	24	117	0,7	+ 395	+22	+111
Muut Afrikan maat - Övr. Afrika - Rest of Africa	43	124	0,8	+ 65	81	226	1,4	- 3	+38	+102
ZA Etelä-Afrikka - Sydafrika - South Africa	5	32	0,2	+ 44	51	129	0,8	+ 18	+46	+97
Lähi- ja Keski-Itä - Mellersta Östern - Middle East	13	37	0,2	- 6	251	720	4,4	+ 7	+238	+683
AE Arabiemiirik. - Arabemiraten - Arab Emirates	1	3	0,0	- 9	70	180	1,1	- 19	+69	+177
IL Israel	9	27	0,2	- 1	15	41	0,2	- 1	+6	+14
IR Iran	0	1	0,0	+ 24	14	28	0,2	+ 24	+14	+27
SA Saudi-Arabia - Saudiarabien - Saudi Arabia	1	4	0,0	- 6	75	244	1,5	+ 33	+74	+240
Muu Asia - Övr. Asien - Rest of Asia	822	2 318	15,1	- 0	537	1 602	9,7	+ 5	-285	-716
CN Kiina - Kina - China	347	1 025	6,7	- 2	160	488	3,0	- 6	-188	-537
HK Hongkong - Hong Kong	8	22	0,1	+ 6	16	47	0,3	- 4	+8	+25
ID Indonesia - Indonesien - Indonesia	7	34	0,2	+ 11	14	32	0,2	- 8	+7	-1
IN Intia - Indien - India	20	55	0,4	+ 14	32	127	0,8	+ 33	+12	+72
JP Japani - Japan	139	354	2,3	- 18	115	337	2,0	+ 7	-24	-17
KR Etelä-Korea - Syd-korea - South Korea	119	360	2,3	+ 59	46	143	0,9	+ 25	-73	-217
KZ Kazakstan - Kazachstan - Kazakhstan	60	113	0,7	+ 63	36	86	0,5	+ 33	-24	-27
MY Malesia - Malaysia	22	69	0,4	- 23	13	48	0,3	- 1	-9	-21
PH Filippiinit - Filippiinerna - Philippines	3	11	0,1	- 37	8	26	0,2	+ 5	+5	+15
SG Singapore	9	24	0,2	- 20	14	63	0,4	+ 14	+5	+39
TH Thaimaa - Thailand	26	71	0,5	- 0	17	42	0,3	+ 20	-9	-29
TW Taiwan	40	113	0,7	- 38	37	72	0,4	- 34	-3	-41
Pohjois-Amerikka - Nordamerika - North America	207	528	3,4	- 13	310	840	5,1	- 5	+103	+312
CA Kanada - Canada	43	68	0,4	+ 45	20	97	0,6	+ 30	-23	+29
US USA	164	460	3,0	- 18	289	741	4,5	- 8	+125	+281
Väli-Amerikka - Mellanamerika - Middle America	37	126	0,8	+ 3	20	70	0,4	+ 12	-17	-55
MX Meksiko - Mexico	23	59	0,4	+ 7	14	39	0,2	- 3	-9	-20
Etelä-Amerikka - Sydamerika - South America	84	308	2,0	- 7	105	287	1,7	+ 2	+21	-21
AR Argentina - Argentina	3	23	0,2	- 37	5	22	0,1	- 0	+2	-1
BR Brasilia - Brasilien - Brazil	66	160	1,0	+ 28	71	153	0,9	+ 6	+5	-7
CL Chile	7	68	0,4	- 17	9	36	0,2	- 9	+2	-32
CO Kolumbia - Colombia	3	21	0,1	+ 24	7	17	0,1	- 17	+4	-4
Oseania - Oceanien - Oceania	16	117	0,8	- 60	40	137	0,8	+ 2	+24	+20
AU Australia - Australien - Australia	13	109	0,7	- 61	36	122	0,7	+ 4	+23	+14



Tavaroiden ulkomaankaupan kuukausikatsaus
Månadsöversikt över utrikeshandel med varor
Monthly Survey on the foreign trade of goods
2008:K03
2.6.2008

Tiedustelut - Förfrågningar - Inquiries:

Matti Heiniemi p. 020 492 1845
Kari Tähtivaara p. 020 492 1844
Sähköposti: etunimi.sukunimi@tulli.fi

Huhtikuun 2008 tavaroiden ulkomaankaupan ennakkotietojen ja kuukausikatsauksen julkaisupäivät ovat seuraavat:

Ennakkotiedot 2008:E04 09.06.2008
Kuukausikatsaus 2008:K04 02.07.2008

Kaikki katsaukset ovat ilmaiseksi luettavissa Tullin Internet-sivuilla <http://www.tulli.fi/>

Internet-sivuiltamme löytyvät myös käsikirja ulkomaankaupan tilastointiperiaatteista, Intrastat-opas sekä kunkin tilastokatsauksen laatuseloste.

Tarkempia maa- ja tavarakohtaisia tietoja on saatavissa maksutta ulkomaankauppätietojen jakelujärjestelmästä (ULJAS) <http://uljas.tulli.fi/>

ISSN 1795-5165 = Suomen virallinen tilasto (painojulkaisu)
ISSN 1796-0479 = Suomen virallinen tilasto (pdf)
ISSN 1796-8593 = Tavaroiden ulkomaankaupan kuukausikatsaus (painojulkaisu)
ISSN 1796-8585 = Tavaroiden ulkomaankaupan kuukausikatsaus (pdf)

Yhteystiedot:

Tullihallitus
Tilastoyksikkö

Erottajankatu 15-17 A
PL 512
00101 Helsinki

Vaihde (09) 6141
Telefax 020 492 1860
Sähköposti: kirjasto@tulli.fi

Tullikirjasto
Tilastopalvelu virka-aikana
020 690 603

Kontaktuppgifter:

Tullstyrelsen
Statistikenheten

Skillnadsgatan 15-17 A
PB 512
00101 Helsingfors

Växel (09) 6141
Telefax 020 492 1860
E-post: bibliotek@tulli.fi

Tullbiblioteket
Statistikservice under tjänstetid
020 690 603

Contact information:

National Board of Customs
Statistics Unit

Erottajankatu 15-17 A
P.O.Box 512
FI-00101 Helsinki

Phone internat. + 358 9 6141
Fax + 358 20 492 1860
E-mail: library@tulli.fi

Customs library
Statistics service
+ 358 20 690 603

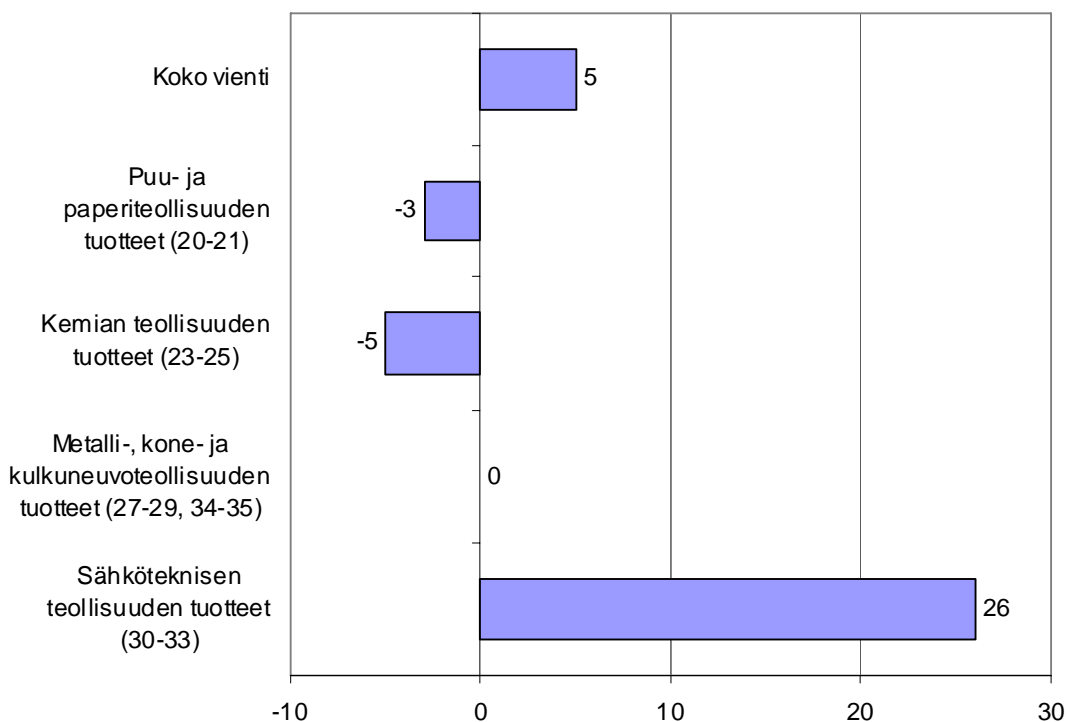


Tavaroiden ulkomaankaupan kuukausikatsaus
Månadsöversikt över utrikeshandel med varor
Monthly Survey on the foreign trade of goods

2008

Huhtikuu
April
April

Kuvio 1. Viennin arvon muutos tuoteluokittain (CPA) huhtikuu 2008/2007, %



Helsinki 2.7.2008. Julkaistavissa klo 12.00.

Tietoja lainattaessa lähteenä mainittava Tullihallitus.

Uppgifterna får lånas med uppgivande av Tullstyrelsen som källa.

Quoting is encouraged provided National Board of Customs is acknowledged as the source.

SÄHKÖTEKNINEN TEOLLISUUS KASVATTI VIENTIÄ, RAAKAÖLJY TUONTIA

Vienti ja tuonti nousivat huhtikuussa kaikkien aikojen ennätykseen

Suomen viennin arvo kohosi huhtikuussa kaikkien aikojen korkeimpaan kuukausiarvoon, lähes 6,4 mrd. euroon, eli viisi prosenttia vuoden takaista suuremmaksi. Vienti kasvoi mm. sähköteknisen teollisuuden viennin sekä kone- ja laiteviennin ansiosta. Lisäksi huhtikuulle ajoittui lähes 600 milj. euron arvoinen alustoimitus, jonka arvo jäi kuitenkin vuoden takaisia telakkateollisuuden toimituksia pienemmäksi.

Myös tuonti nousi ennätysellisen korkeaksi. Tuonnin arvo, runsaat 5,4 mrd. euroa, oli 15 % viimevuotista suurempi. Tuontia kasvattivat erityisesti raakaöljyn, kulkuneuvojen sekä koneiden ja laitteiden tuonnin arvon nousu.

Kauppatase oli huhtikuussa 951 milj. euroa ylijäämäinen. Tammi-huhtikuussa ylijäämää on kertynyt lähes kaksi miljardia euroa. Vuosi sitten huhtikuun kauppatase oli yli 1,3 mrd. euroa ylijäämäinen. Tammi-huhtikuun kauppataseeseen syntyi viime vuonna lähes 2,4 mrd. euron ylijäämä.

EU:n ulkopuolisen kaupan osuus Suomen ulkomaankaupasta oli huhtikuussa tavanomaista suurempi, kun kauppa Venäjän, Kiinan ja Norjan kanssa kasvoi selvästi viimevuotisesta. Venäjä oli suurin tuontimaa ennen Saksaa. Viennissä USA nousi alustoimituksen vuoksi poikkeuksellisesti suurimmaksi kauppakumppaniksi.

Kokonaiskehitys-Totalutvecklingen-Total development (milj. euroa, e million)

	Huhtikuu April April		Muutos Ändring Change	Tammi-huhtikuu Januari-april January-April		Muutos Ändring Change
	2007	2008	%	2007	2008	%
Tuonti/Import/Imports (cif)	4 718	5 430	+ 15	19 362	20 698	+ 7
Vienti/Export/Exports (fob)	6 052	6 380	+ 5	21 730	22 682	+ 4
Tase/Balans/Balance	+ 1 334	+ 951		+ 2 368	+ 1 985	

Sähköteknisen teollisuuden vienti kasvoi huhtikuussa neljänneksen. Matkapuhelimien viennin arvo nousi vuoden takaisesta 530 milj. eurosta 567 milj. euroon, sähkömuuttajien vienti yli kolmanneksen ja sähkökytkentälaitteiden vienti runsaan neljänneksen.

Henkilöautojen viennin arvo kasvoi kolmanneksen. Telakkateollisuuden vienti kohosi risteilyalustoimituksen ansiosta 627 milj. euroon, mutta myös vuosi sitten vietiin samanlainen risteilyalus ja sen lisäksi 158 milj. euron arvosta porauslauttojen osia, joten telakkateollisuuden viennin arvo jäi viimevuotista pienemmäksi. Koneiden ja laitteiden vienti lisääntyi huhtikuussa viidenneksen mm. nosto- ja lastauskoneiden sekä maansiirto- ja kaivuukoneiden ansiosta. Metallien perusteollisuuden viennin arvo pysytteli suunnilleen viimevuotisella tasolla.

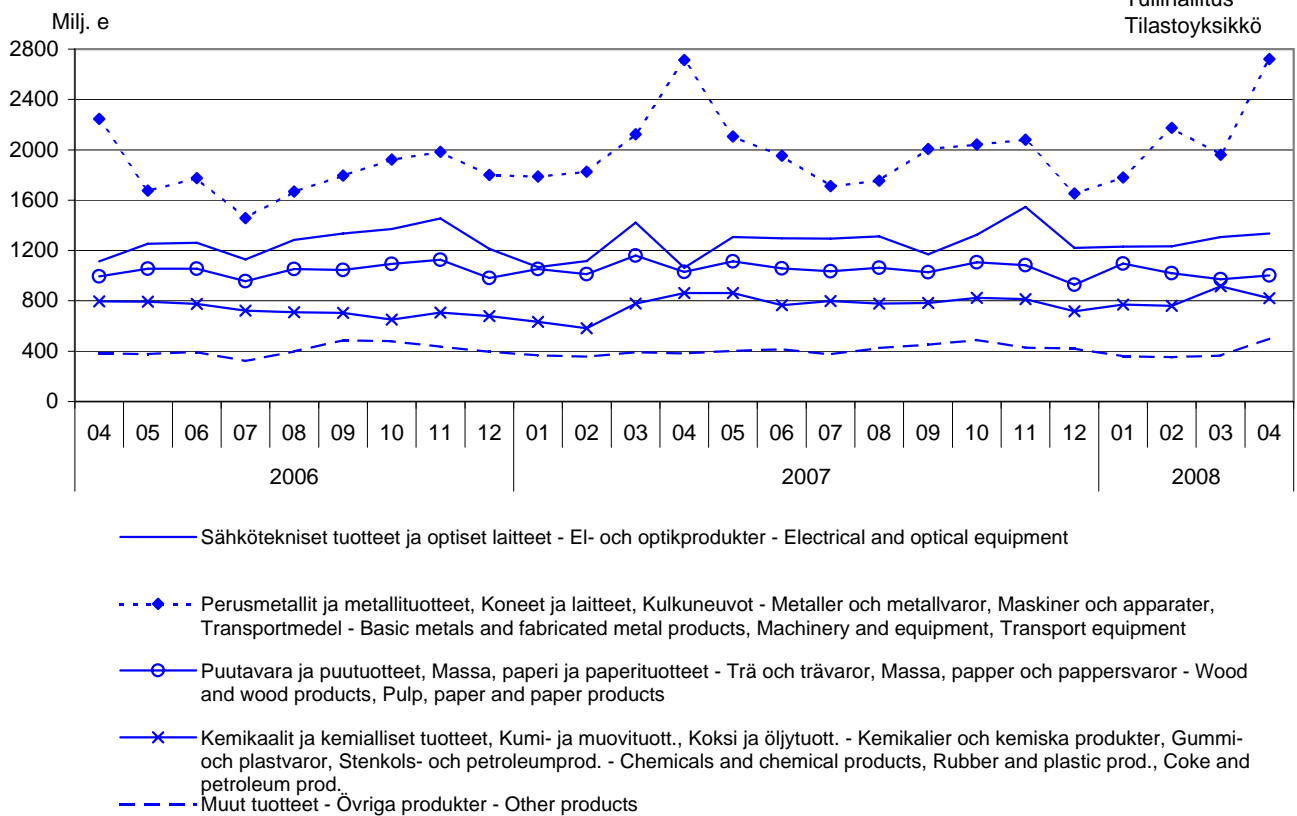
Öljytuotteiden viennin arvon supistuminen yli kolmanneksella painoi kemian teollisuuden viennin laskuun. Muu kemian vienti kasvoi selvästi: kemian perusteollisuuden vienti lähes kolmanneksen ja muovien vienti kuusi prosenttia. Metsäteollisuuden viennin arvo supistui kolme prosenttia. Paperin viennin arvo pysytteli miltei viime vuoden huhtikuun tasolla, mutta mekaanisen metsäteollisuuden vienti jäi kymmenneksen viimevuotista vähäisemmäksi.

Tuontia kasvattivat huhtikuussa lähinnä energiatuotteet ja investointitavarat. Energiatuotteiden tuonnin arvo puolitoistakertaistui, kun raakaöljyn tuontimäärä kasvoi 43 % ja tuontihinta yli kolmanneksen. Investointitavaroitten tuonti kasvoi yli viidenneksen. Alustuontia ei vuosi sitten ollut juuri lainkaan, mutta tänä vuonna sen arvo oli 51 milj. euroa. Moottoreiden tuonti puolitoistakertaistui ja sekä puhelin- ja radiolaitteiden että eritoimialojen erikoiskoneiden tuonti kasvoi yli kolmanneksen. Kestokulutustavaroitten tuonti lisääntyi seitsemän prosenttia lähes yksinomaan henkilöautotuonnin kasvun ansiosta.

Raaka-aineiden ja tuotantohyödykkeiden tuonnin arvo pysyi suunnilleen viime vuoden huhtikuun tasolla. Ryhmän tuonti kehittyi kuitenkin hyvin epätasaisesti. Elektroniikan komponenttien tuonti supistui lähes kolmanneksen, värimetallien tuonnin arvo miltei neljänneksen ja raudan sekä teräksen tuonnin arvo vajaan viidenneksen. Raakapuun tuonnin arvo kasvoi sen sijaan 60 % ja malmirikasteiden tuonnin arvo neljänneksen. Raakapuun tuontimäärä kasvoi 15 % ja tuontihinta lähes 40 %.

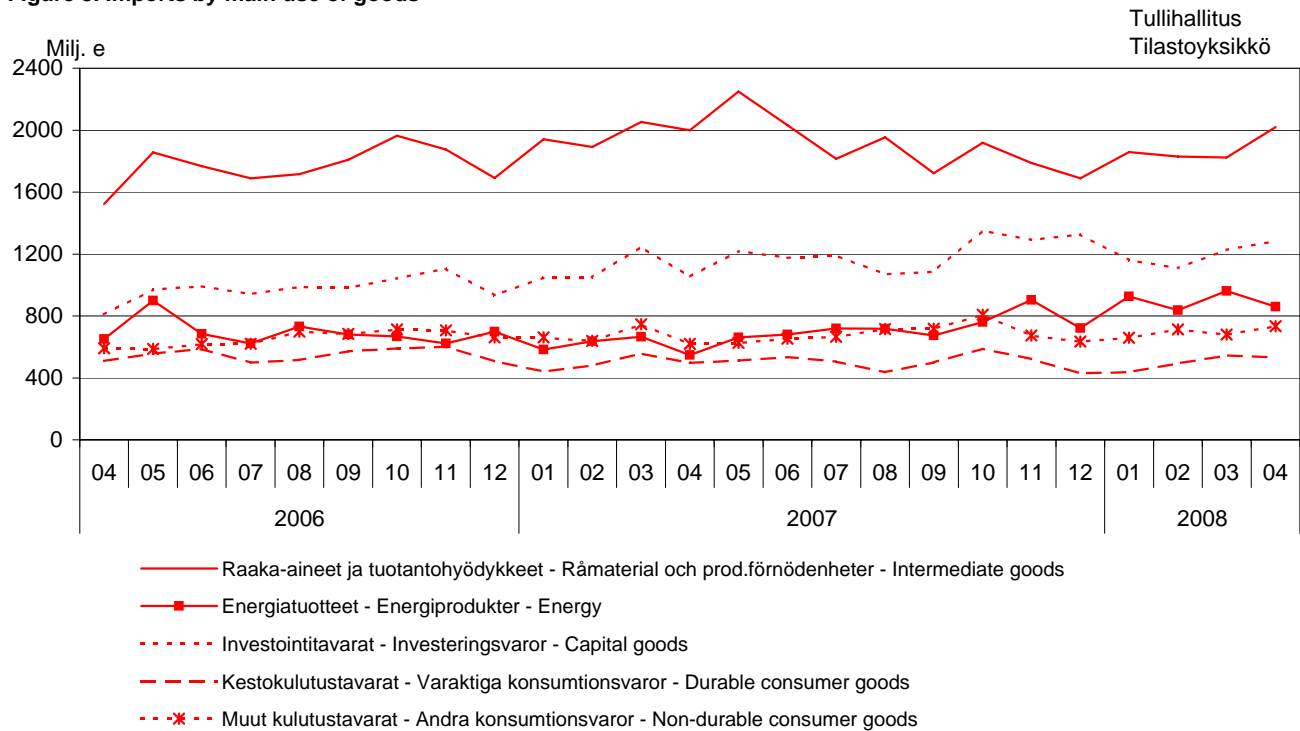
Kuvio 2. Vienti tuoteluokittain (CPA) 2006-2008

Figur 2. Exporten fördelad enligt produkter efter näringsgren
Figure 2. Exports by Products by Activity



Kuvio 3. Tuonti käyttötarkoituksen mukaan 2006-2008

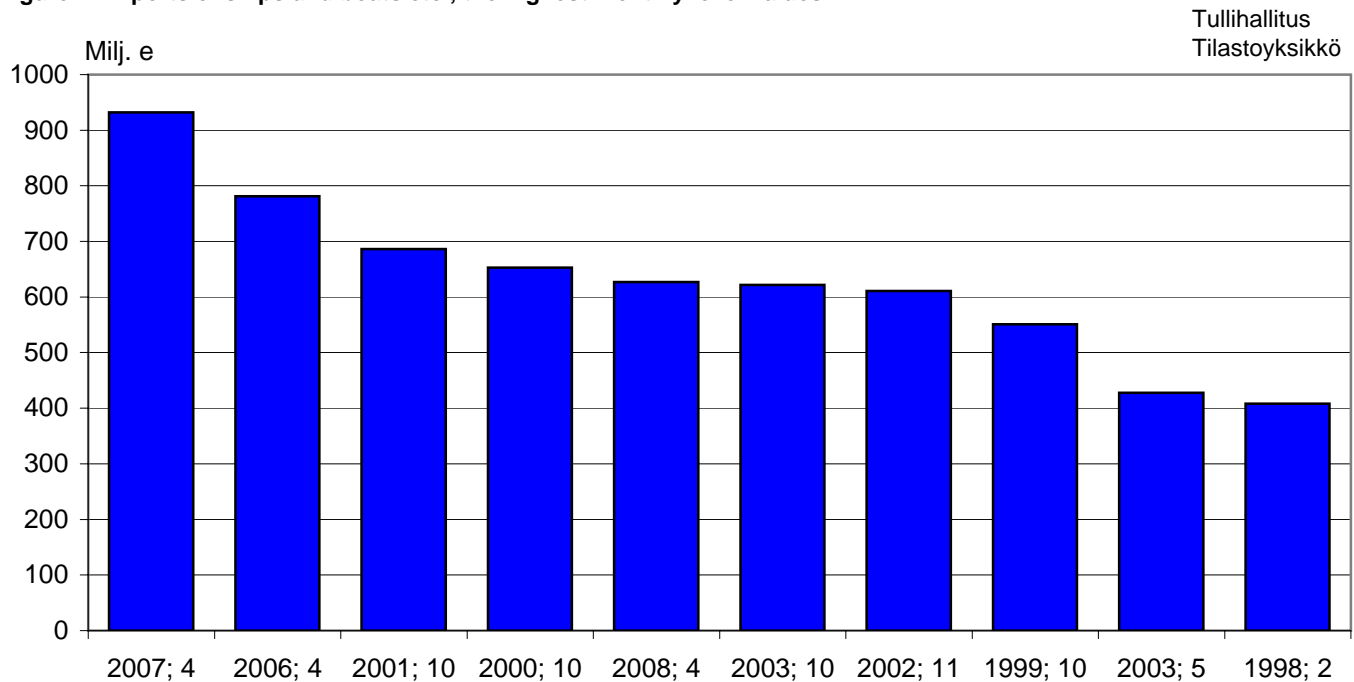
Figur 3. Importen fördelad efter varornas huvudsakliga användning
Figure 3. Imports by main use of goods



Kuvio 4. Laivojen, veneiden ym. (SITC 793) vienti; suurimmat kuukausiarvot

Figur 4. Exporten av fartyg, båtar och annan flytande materiel; de högsta värdena på månadsnivå

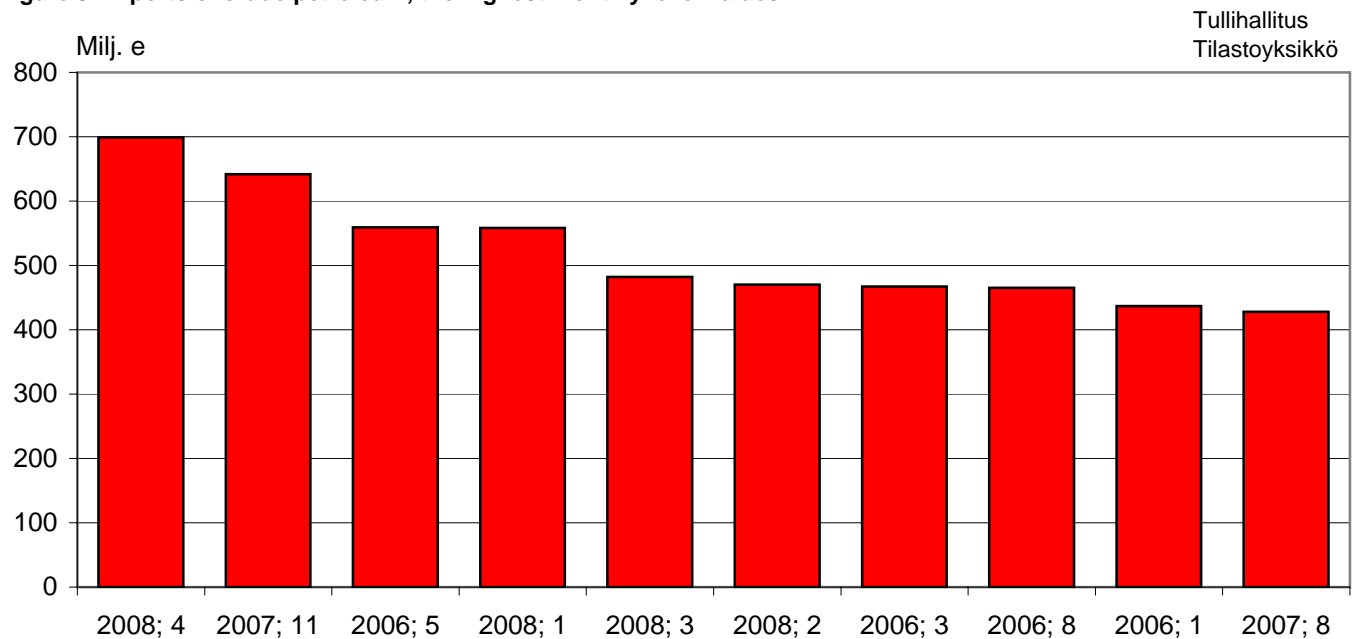
Figure 4. Exports of ships and boats etc.; the highest monthly level values



Kuvio 5. Raakaöljyn (SITC 333) tuonti; suurimmat kuukausiarvot

Figur 5. Importen av råolja; de högsta värdena på månadsnivå

Figure 5. Imports of crude petroleum; the highest monthly level values



Taulu 1. Tuonti ja vienti SITC:n mukaan
Tabell 1. Importen och exporten enligt SITC
Table 1. Imports and exports by SITC

SITC	Tuonti - Import 2008				Vienti - Export 2008					
	Huhtikuu April	Tammi-huhtikuu Januari-april	arvo värde value milj. e	osuus andel share %	muutos ändr. change %	Huhtikuu April	Tammi-huhtikuu Januari-april	arvo värde value milj. e	osuus andel share %	muutos ändr. change %
	5 430	20 698	100,0		+ 7	6 380	22 682	100,0		+ 4
	Koko tuonti/vienti - Totalimport/export									
0	Elintarvikkeet ja elävät eläimet - Livsmedel och levande djur - Food and live animals	213	819	4,0	+ 11	114	410	1,8		+ 20
02	Maitotaloustuotteet ja munat - Mjölkhushållningsprodukter och ägg - Dairy products and birds' eggs	19	78	0,4	+ 11	31	125	0,6		+ 11
05	Hedelmät ja kasvikset - Frukter och köksväxter Vegetables and fruit	63	235	1,1	+ 3	4	20	0,1		+ 39
1	Juomat ja tupakka - Drycker och tobak Beverages and tobacco	40	147	0,7	+ 1	11	41	0,2		+ 15
2	Raaka-aineet, pl. polttoaineet - Råvaror utom bränslen Crude materials, inedible, except fuels	566	1 916	9,3	- 13	345	1 221	5,4		- 6
212	Turkisanahat, valmistamattomat - Pälskinn, oberedda Furskins, raw	12	68	0,3	- 22	70	111	0,5		+ 11
24	Puutavara ja korkki - Trävaror och kork Cork and wood	106	384	1,9	+ 57	121	498	2,2		- 20
248	Sahattu ja höylätty puutavara - Sågade och hyvlade trävaror - Wood, simply worked	14	51	0,2	- 7	109	459	2,0		- 22
25	Paperimassa - Pappersmassa Pulp and waste paper	17	83	0,4	+ 29	96	423	1,9		+ 4
28	Malmi ja metalliromu - Malmer och skrot av metaller Metalliferous ores and metal scrap	363	1 137	5,5	- 28	32	94	0,4		+ 34
3	Poltto- ja voiteluaineet, sähkövirta - Bränslen, smörj- medel, elström - Mineral fuels etc	861	3 547	17,1	+ 48	256	1 212	5,3		+ 28
33	Kivennäisöljyt ja kivennäisöljytuotteet - Mineraloljor och mineraloljeproducter - Petroleum and products	699	2 810	13,6	+ 55	246	1 193	5,3		+ 29
4	Eläin- ja kasviöljyt ja -rasvat - Animaliska och vege- tabiliska oljor och fetter - Animal, vegetable oil, fat	9	31	0,1	+ 64	1	12	0,1		+ 31
5	Kemialliset aineet ja tuotteet - Kemiska ämnen och produkter - Chemicals and related products, nes	564	2 182	10,5	+ 7	506	1 799	7,9		+ 8
51+52	Orgaaniset ja epäorgaaniset kemialliset aineet - Organiska och oorganiska kemiska ämnen - Organic and inorganic chemicals	140	581	2,8	+ 1	154	546	2,4		+ 11
54	Lääkevalmisteet ja farmaseuttiset tuotteet - Medicinska och farmaceutiska produkter - Medicinal, pharm. products	158	554	2,7	+ 10	92	266	1,2		+ 17
57+58	Muovit, valmistamattomat ja valmistetut - Plaster, obearbetade och bearbetade - Plastics in primary and non-primary forms	129	496	2,4	+ 10	141	538	2,4		+ 1
6	Valmistetut tavarat valmistusaineen mukaan - Bearbetade varor enligt materialet - Basic manufactures	695	2 680	12,9	+ 2	1 739	6 808	30,0		- 3
63	Puu- ja korkkituotteet, pl. huonekalut - Produkter av trä och kork utom möbler - Wood and cork manufactures	27	103	0,5	+ 17	96	367	1,6		- 6
634	Vaneri, lastu- ja kuitulevy yms. - Kryssfaner, spån- och fiberskivor o.d. - Plywood, particle board etc	17	64	0,3	+ 27	71	276	1,2		- 1
64	Paperi ja pahvi sekä tuotteet niistä - Papper, papp och produkter därav - Paper, paperboard and articles thereof	55	216	1,0	+ 10	674	2 761	12,2		- 1
65	Tekstiilituotteet, pl. vaatteet - Textilprodukter utom kläder - Textile yarn, fabrics, made up articles, etc	52	199	1,0	- 3	31	120	0,5		+ 3
67	Rauta ja teräs - Järn och stål Iron and steel	220	795	3,8	- 9	456	1 769	7,8		- 11
68	Muut metallit - Andra metaller Non-ferrous metals	117	515	2,5	+ 4	272	1 038	4,6		+ 0
69	Tuotteet epäjalosta metallista - Arbeten av oädla metaller - Manufactures of metals, nes	129	494	2,4	+ 7	99	367	1,6		+ 6
7	Koneet, laitteet ja kuljetusvälineet - Maskiner, apparater och transportmedel - Machinery, transport equipmt	1 937	7 237	35,0	+ 3	3 040	9 906	43,7		+ 8
71	Voimakoneet ja moottorit - Kraftmaskiner och motorer Power generating machinery and equipment	113	433	2,1	+ 15	198	787	3,5		+ 41
72	Eri toimialojen erikoiskoneet - Maskiner för särskilda industrier - Machinery for special industries	171	602	2,9	+ 25	418	1 544	6,8		+ 11
74	Yleiskäyttöiset teoll. koneet ja laitteet - Industri- maskiner för allmänt bruk - General industrl machy, nes	251	953	4,6	+ 17	301	1 189	5,2		+ 18
75	Toimistokoneet ja atk-laitteet - Kontorsmaskiner och adb-maskiner - Office machines and adp machines	100	438	2,1	- 3	49	171	0,8		- 0
76	Puhelin-, radio-, tv- yms. -laitteet - Telefon-, radio-, tv- o.d. -apparater - Telecomm, sound recording equipment	360	1 481	7,2	+ 20	829	3 124	13,8		+ 7
77	Muut sähkökoneet ja -laitteet - Andra elektriska maskiner och apparater - Electric machinery, nes and parts	308	1 176	5,7	- 18	263	1 027	4,5		+ 8
78	Moottoriajoneuvot - Motorfordon Road vehicles	494	1 817	8,8	+ 4	310	1 100	4,9		+ 20
79	Muut kuljetusvälineet - Andra transportmedel Other transport equipment	108	230	1,1	- 39	638	851	3,8		- 24
793	Laivat, veneet ja muut uivat rakenteet - Fartyg, båtar och annan flytande materiel - Ships and boats etc	57	76	0,4	- 68	627	809	3,6		- 26
8	Erinäiset valmiit tavarat - Diverse färdiga varor Miscellaneous manufactured articles	410	1 711	8,3	- 0	292	1 064	4,7		+ 5
82	Huonekalut - Möbler Furniture and parts thereof	49	197	1,0	+ 7	23	87	0,4		+ 9
84	Vaatteet - Kläder Articles of apparel and clothing accessories	93	437	2,1	+ 2	18	84	0,4		+ 1
85	Jalkineet - Skor Footwear	21	101	0,5	+ 6	8	27	0,1		+ 6
87	Kojeet, mittarit yms. - Instrumentmätare o.d. Instruments and apparatuses, nes	69	262	1,3	- 9	113	396	1,7		+ 10
9	Muut tavarat - Övriga varor Goods not classified elsewhere	137	428	2,1	- 6	78	210	0,9		- 8

Taulu 2. Vienti tuoteluokittain (CPA)

Tabell 2. Exporten fördelad enligt produkter efter näringsgren (CPA)

Table 2. Exports by Products by Activity (CPA)

Tuoteluokka - Produkter efter näringsgren - Products by Activity	Huhtikuu - April 2008			Tammi-huhtikuu 2008 Januari-april 2008		
	arvo värde value milj. e	osuus andel share %	muutos ändr. change %	arvo värde value milj. e	osuus andel share %	muutos ändr. change %
Koko vienti - Totalexport - Total exports	6 380	100,0	+ 5	22 682	100,0	+ 4
A Maa- ja metsätaloustuotteet - Jordbruks- och skogsprodukter - Products of agriculture and forestry	104	1,6	+ 68	215	0,9	+ 25
B Kalataloustuotteet - Fisk och fiskeriprodukter Fish and fishing products	1	0,0	+ 2	3	0,0	- 7
C Mineraalien kaivutuotteet - Produkter från utvinning av mineral - Products from mining and quarrying	12	0,2	- 14	41	0,2	- 9
D Teollisuustuotteet - Tillverkade varor Manufactured goods	6 178	96,8	+ 4	22 211	97,9	+ 4
DA Elintarvikkeet, juomat ja tupakka - Livsmedel, dryckesvaror och tobak - Food, beverages and tobacco	102	1,6	+ 22	398	1,8	+ 15
DB Tekstiilit ja vaatteet - Textil- och beklädnadsvaror Textiles and wearing apparel	58	0,9	+ 27	213	0,9	+ 5
DC Nahka- ja nahkatuotteet - Läder och lädervaror Leather and leather products	13	0,2	+ 34	44	0,2	+ 13
DD Puutavara ja puutuotteet - Trä och trävaror Wood and wood products	231	3,6	- 10	903	4,0	- 15
DE Massa, paperi ja paperituotteet - Massa, papper och pappersvaror - Pulp, paper and paper products	791	12,4	- 1	3 268	14,4	- 1
21 Paperimassa, paperi ja kartonki - Massa, papper och papp Pulp, paper and paperboard	771	12,1	- 0	3 184	14,0	- 0
DF Koksi ja öljytuotteet - Stenkols- och petroleumprodukter Coke and petroleum products	246	3,8	- 36	1 197	5,3	+ 29
DG Kemikaalit ja kemialliset tuotteet - Kemikalier och kemiska produkter - Chemicals and chemical products	453	7,1	+ 23	1 617	7,1	+ 8
DH Kumi- ja muovituotteet - Gummi- och plastvaror - Rubber and plastic products	124	1,9	+ 11	454	2,0	+ 4
DI Ei-metalliset mineraalituotteet - Andra icke-metalliska mineraliska produkter - Other non-metallic mineral products	68	1,1	+ 16	240	1,1	+ 0
DJ Perusmetallit ja metallituotteet - Metaller och metallvaror - Basic metals and fabricated metal products	906	14,2	+ 8	3 397	15,0	- 4
27 Perusmetallit - Metaller Basic metals	763	12,0	+ 3	2 921	12,9	- 6
28 Metallituotteet - Metallvaror Fabricated metal products	142	2,2	+ 46	476	2,1	+ 13
DK Koneet ja laitteet - Maskiner och apparater - Machinery and equipment	831	13,0	+ 22	3 149	13,9	+ 14
DL Sähkötekniset tuotteet ja optiset laitteet - El- och optikprodukter - Electrical and optical equipment	1 335	20,9	+ 26	5 106	22,5	+ 9
30 Konttori- ja tietokoneet - Kontormaskiner och datorer Office machinery and computers	44	0,7	+ 43	150	0,7	- 1
31 Muut sähkökoneet ja -laitteet - Andra elektriska maskiner och artiklar - Electric machinery and app. n.e.c.	298	4,7	+ 35	1 214	5,4	+ 23
32 Radio-, televisio- ja tietoliikennevääl. - Teleprodukter Radio, television and communication equipment and app.	851	13,3	+ 24	3 218	14,2	+ 6
DM Kulkuneuvot - Transportmedel Transport equipment	985	15,4	- 18	2 091	9,2	- 3
34 Mootoriajoneuvot - Motorfordon Motor vehicles	341	5,3	+ 34	1 221	5,4	+ 21
35 Muut kulkuneuvot - Andra transportmedel - Other transport equipment	644	10,1	- 32	871	3,8	- 24
DN Muut teollisuustuotteet - Övriga tillverkade varor Other manufactured goods n.e.c.	37	0,6	+ 9	134	0,6	+ 1
E Sähkö, kaasu ja vesi - El, gas, värme och vatten Electrical energy, gas, steam and hot water	7	0,1	+ 250	8	0,0	- 29
X Muut tuotteet - Övriga produkter Other products	79	1,2	+ 56	204	0,9	- 6

Taulu 3. Tuonti tuoteluokittain (CPA)

Tabell 3. Importen fördelad enligt produkter efter näringsgren (CPA)

Table 3. Imports by Products by Activity (CPA)

Tuoteluokka - Produkter efter näringsgren - Products by Activity	Huhtikuu - April 2008			Tammi-huhtikuu 2008 Januari-april 2008		
	arvo värde value milj. e	osuus andel share %	muutos ändr. change %	arvo värde value milj. e	osuus andel share %	muutos ändr. change %
Koko tuonti - Totalimport - Total imports	5 430	100,0	+ 15	20 698	100,0	+ 7
A Maa- ja metsätaloustuotteet - Jordbruks- och skogsprodukter - Products of agriculture and forestry	174	3,2	+ 23	665	3,2	+ 23
B Kalataloustuotteet - Fisk och fiskeriprodukter Fish and fishing products	7	0,1	- 12	25	0,1	- 17
C Mineraalien kaivutuotteet - Produkter från utvinning av mineral - Products from mining and quarrying	882	16,2	+ 58	3 202	15,5	+ 25
D Teollisuustuotteet - Tillverkade varor Manufactured goods	4 171	76,8	+ 8	16 106	77,8	+ 3
DA Elintarvikkeet, juomat ja tupakka - Livsmedel, dryckesvaror och tobak - Food, beverages and tobacco	215	4,0	+ 15	831	4,0	+ 14
DB Tekstiilit ja vaatteet - Textil- och beklädnadsvaror Textiles and wearing apparel	139	2,6	+ 5	618	3,0	+ 1
DC Nahka- ja nahkatuotteet - Läder och lädervaror Leather and leather products	30	0,5	+ 3	144	0,7	+ 9
DD Puutavara ja puutuotteet - Trä och trävaror Wood and wood products	59	1,1	+ 11	216	1,0	+ 14
DE Massa, paperi ja paperituotteet - Massa, papper och pappersvaror - Pulp, paper and paper products	92	1,7	+ 14	379	1,8	+ 11
21 Paperimassa, paperi ja kartonki - Massa, papper och papp Pulp, paper and paperboard	72	1,3	+ 13	299	1,4	+ 15
DF Koksi ja öljytuotteet - Stenkols- och petroleumprodukter Coke and petroleum products	186	3,4	+ 11	880	4,2	+ 44
DG Kemikaalit ja kemialliset tuotteet - Kemikalier och kemiska produkter - Chemicals and chemical products	534	9,8	+ 9	2 063	10,0	+ 5
DH Kumi- ja muovituotteet - Gummi- och plastvaror - Rubber and plastic products	117	2,2	+ 13	455	2,2	+ 11
DI Ei-metalliset mineraalituotteet - Andra icke-metalliska mineraliska produkter - Other non-metallic mineral products	59	1,1	+ 17	209	1,0	+ 11
DJ Perusmetallit ja metallituotteet - Metaller och metallvaror - Basic metals and fabricated metal products	604	11,1	- 14	2 340	11,3	- 12
27 Perusmetallit - Metaller Basic metals	474	8,7	- 17	1 843	8,9	- 16
28 Metallituotteet - Metallvaror Fabricated metal products	130	2,4	- 2	497	2,4	+ 7
DK Koneet ja laitteet - Maskiner och apparater - Machinery and equipment	544	10,0	+ 23	2 018	9,7	+ 18
DL Sähkötekniset tuotteet ja optiset laitteet - El- och optikprodukter - Electrical and optical equipment	841	15,5	+ 4	3 377	16,3	- 2
30 Konttori- ja tietokoneet - Kontormaskiner och datorer Office machinery and computers	96	1,8	+ 2	426	2,1	- 4
31 Muut sähkökoneet ja -laitteet - Andra elektriska maskiner och artiklar - Electric machinery and app. n.e.c.	219	4,0	- 0	834	4,0	- 11
32 Radio-, televisio- ja tietoliikennevääl. - Teleprodukter Radio, television and communication equipment and app.	425	7,8	+ 12	1 725	8,3	+ 5
DM Kulkuneuvot - Transportmedel Transport equipment	664	12,2	+ 24	2 243	10,8	- 2
34 Moottoriajoneuvot - Motorfordon Motor vehicles	516	9,5	+ 13	1 891	9,1	+ 7
35 Muut kulkuneuvot - Andra transportmedel - Other transport equipment	148	2,7	+ 84	352	1,7	- 30
DN Muut teollisuustuotteet - Övriga tillverkade varor Other manufactured goods n.e.c.	86	1,6	+ 2	334	1,6	+ 8
E Sähkö, kaasu ja vesi - El, gas, värme och vatten Electrical energy, gas, steam and hot water	45	0,8	+ 62	209	1,0	+ 67
X Muut tuotteet - Övriga produkter Other products	151	2,8	+ 28	491	2,4	- 8

Taulu 4. Tuonti ja vienti tavaroiden pääasiallisen käyttötarkoituksen mukaan
Tabell 4. Importen och exporten fördelad efter varornas huvudsakliga användning
Table 4. Imports and exports by main use of goods

	Huhtikuu - April 2008			Tammi-huhtikuu 2008 Januari-april 2008		
	arvo värde value milj. e	osuus andel share %	muutos ändr. change %	arvo värde value milj. e	osuus andel share %	muutos ändr. change %
Koko tuonti - Totalimport - Total imports	5 430	100,0	+ 15	20 698	100,0	+ 7
Raaka-aineet ja tuotantohyödykkeet - Råmaterial och prod.förmödenheter - Intermediate goods	2 020	37,2	+ 1	7 530	36,4	- 5
Energiatuotteet - Energiprodukter Energy	860	15,8	+ 57	3 584	17,3	+ 47
Investointitavarat - Investeringsvaror Capital goods	1 284	23,7	+ 22	4 786	23,1	+ 9
Kestokulutustavarat - Varaktiga konsumtionsvaror Durable consumer goods	532	9,8	+ 7	2 011	9,7	+ 2
Muut kulutustavarat ¹ - Andra konsumtionsvaror ¹ Non-durable consumer goods ¹	733	13,5	+ 18	2 786	13,5	+ 4
Koko vienti - Totalexport - Total exports	6 380	100,0	+ 5	22 682	100,0	+ 4
Raaka-aineet ja tuotantohyödykkeet - Råmaterial och prod.förmödenheter - Intermediate goods	2 689	42,1	+ 6	10 274	45,3	- 1
Energiatuotteet - Energiprodukter Energy	254	4,0	- 34	1 211	5,3	+ 28
Investointitavarat - Investeringsvaror Capital goods	2 752	43,1	+ 5	8 803	38,8	+ 8
Kestokulutustavarat - Varaktiga konsumtionsvaror Durable consumer goods	307	4,8	+ 29	1 135	5,0	+ 8
Muut kulutustavarat ¹ - Andra konsumtionsvaror ¹ Non-durable consumer goods ¹	378	5,9	+ 36	1 260	5,6	+ 6

¹ Sisältää myös erittelemättömän kaupan - Innehåller också oklassificerade handeln - Includes also unclassified trade

Taulu 5. Vienti toimialoittain

Tabell 5. Exporten fördelad enligt näringsgrenar

Table 5. Exports by industries

Toimiala - Näringsgren - Branch of industry	Huhtikuu - April 2008			Tammi-huhtikuu 2008 Januari-april 2008		
	arvo värde value milj. e	osuus andel share %	muutos ändr. change %	arvo värde value milj. e	osuus andel share %	muutos ändr. change %
Koko vienti - Totalexport - Total exports	6 380	100,0	+ 5	22 682	100,0	+ 4
A Maatalous, riistatalous ja metsätalous - Jordbruk, jakt och skogsbruk Agriculture hunting and forestry	3	0,0	- 16	12	0,1	- 12
B Kalatalous - Fiske Fishing	2	0,0	+ 103	3	0,0	+ 37
C Kaivostoiminta ja louhinta - Gruvdrift och utvinning av mineral Mining and quarrying	12	0,2	- 43	48	0,2	- 12
D Teollisuus - Tillverkning Manufacturing	5 495	86,1	+ 3	19 634	86,6	+ 5
DA Elintarvikkeiden, juomien ja tupakan valmistus - Livsmedels-, dryckesvaru- och tobaksvarufremställning - Manufacture of food products beverages and tobacco	81	1,3	+ 22	314	1,4	+ 16
DB Tekstiilien ja tekstiilituotteiden valmistus - Textil- och beklädnads- varutillverkning - Manufacture of textiles and textile products	32	0,5	+ 5	137	0,6	- 4
DC Nahan ja nahkatuotteiden valmistus - Tillverkning av läder och lädervaror Manufacture of leather and leather products	10	0,2	+ 37	32	0,1	+ 8
DD Sahatavaran ja puutuotteiden valmistus - Sägvirkes- och trävarutillverkning Manufacture of wood and wood products	206	3,2	- 18	804	3,5	- 23
DE Massan, paperin, paperituott.valm., painaminen - Massa-, pappers- och pappers- varutillverk. grafisk prod. - Manufacture of pulp paper and paper prod. printing	800	12,5	+ 2	3 313	14,6	+ 2
21 Massan, paperin ja paperituotteiden valmistus - Massa-, pappers- och pappersvarutillverkning - Manufacture of pulp paper and paper products	777	12,2	+ 2	3 218	14,2	+ 2
DF Koksien, öljytuott. ja ydinpoltoaineen valm. - Tillverkning av koks, oljeprod. och kärnbränsle - Manufacture of coke refined petroleum products and nuclear fuel	223	3,5	- 38	1 103	4,9	+ 29
DG Kemikaalien, kemiall.tuott. ja tekokuit. valm. - Tillverkning av kemikalier, kemiska prod. konstfibrer - Manufacture of chemicals chemical prod. man-made fibres	323	5,1	+ 23	1 213	5,3	+ 13
DH Kumi- ja muovituotteiden valmistus - Tillverkning av gummi- och plastvaror Manufacture of rubber and plastic products	132	2,1	+ 11	486	2,1	+ 5
DI Ei-metallisten mineraalituotteiden valmistus - Tillverkning av icke-metalliska mineraliska produkter - Manufacture of other non-metallic mineral products	78	1,2	+ 16	282	1,2	+ 4
DJ Metallien jalostus ja metallituotteiden valmistus - Metallframställning och metall- varutillverkning - Manufacture of basic metals and fabricated metal products	808	12,7	+ 5	3 013	13,3	- 6
27 Metallien jalostus - Metallframställning Manufacture of basic metals	678	10,6	- 0	2 586	11,4	- 9
28 Metallituotteiden valmistus, pl. koneet ja laitteet - Tillverkning av metallvaror exkl. maskiner app. - Manufact. of fabricated metal prod. excl. machinery equipment	130	2,0	+ 46	427	1,9	+ 15
DK Koneiden ja laitteiden valmistus - Tillverkning av maskiner och utrustning Manufacture of machinery and equipment	804	12,6	+ 27	3 077	13,6	+ 18
DL Elektroniikka- ja sähkötuotteiden valmistus - Tillverkning av elektronik och elprodukter - Manufacture of electrical and optical equipment	1 205	18,9	+ 28	4 453	19,6	+ 11
31 Muu sähkökoneiden ja -laitteiden valmistus - Tillverkning av andra elektriska maskiner och artiklar - Manufacture of electrical machinery and apparatus n.e.c.	255	4,0	+ 39	936	4,1	+ 17
32 Radio-, televisio- ja tietoliikennevääl. valmistus - Tillverkning av teleprodukter Manufacture of radio television and communication equipment and apparatus	836	13,1	+ 27	3 102	13,7	+ 10
33 Lääkintä- ja hienomek. kojeiden, opt. instrum. valm. - Tillverkning av precisions-, medicinska opt. instrum. - Manufacture of medical precision optical instrum.	113	1,8	+ 23	411	1,8	+ 8
DM Kulkuneuvojen valmistus - Tillverkning av transportmedel Manufacture of transport equipment	735	11,5	- 27	1 226	5,4	- 11
34 Autojen ja perävaunujen valmistus - Tillverkning av motorfordon, släpfordon och påhängsvagnar - Manufacture of motor vehicles trailers and semi-trailers	107	1,7	+ 35	409	1,8	+ 11
35 Muu kulkuneuvojen valmistus - Tillverkning av andra transportmedel Manufacture of other transport equipment	629	9,9	- 33	816	3,6	- 19
DN Muu valmistus - Övrig tillverkning Manufacturing n.e.c	58	0,9	+ 34	180	0,8	+ 12
E Sähkö-, kaasu- ja vesihuolto - El-, gas-, värme- och vattenförsörjning Electricity gas and water supply	7	0,1	+ 240	9	0,0	- 27
G Tukku- ja vähittäiskauppa - Parti- och detaljhandel Wholesale and retail trade	707	11,1	+ 27	2 467	10,9	+ 9
50 Moottoriajoneuvojen kauppa, polttoaineen väh.myynti - Handel av motorfordon, detaljhandel med drivmedel - Sale of motor vehicles retail sale of fuel	171	2,7	+ 37	583	2,6	+ 31
51 Agentuuritoiminta ja tukkukauppa, pl. moottoriajoneuvot - Parti- och agentur- handel exkl. motorfordon - Wholesale and comission trade excl. motor vehicles	513	8,0	+ 26	1 785	7,9	+ 8
52 Vähittäiskauppa, pl. moottoriajoneuvot - Detaljhandel, exkl. motorfordon Retail trade excl. motor vehicles	23	0,4	- 16	99	0,4	- 36
X Muut toimialat, ml. toimiala tuntematon - Andra näringsgrenar, inkl. näringsgrenen okänd - Other industries incl. industry unknown	154	2,4	+ 33	509	2,2	- 18

Taulu 6. Tuonti toimialoittain

Tabell 6. Importen fördelad enligt näringsgrenar

Table 6. Imports by industries

Toimiala - Näringsgren - Branch of industry	Huhtikuu - April 2008			Tammi-huhtikuu 2008 Januari-april 2008		
	arvo värde value milj. e	osuus andel share %	muutos ändr. change %	arvo värde value milj. e	osuus andel share %	muutos ändr. change %
Koko tuonti - Totalimport - Total imports	5 430	100,0	+ 15	20 698	100,0	+ 7
A Maatalous, riistatalous ja metsätalous - Jordbruk, jakt och skogsbruk Agriculture hunting and forestry	4	0,1	- 6	13	0,1	- 6
B Kalatalous - Fiske Fishing	1	0,0	+ 100	1	0,0	+ 25
C Kaivostoiminta ja louhinta - Gruvdrift och utvinning av mineral Mining and quarrying	5	0,1	+ 39	25	0,1	+ 59
D Teollisuus - Tillverkning Manufacturing	2 735	50,4	+ 16	10 393	50,2	+ 11
DA Elintarvikkeiden, juomien ja tupakan valmistus - Livsmedels-, dryckesvaru- och tobaksvarufremställning - Manufacture of food products beverages and tobacco	101	1,9	+ 31	381	1,8	+ 24
DB Tekstiilien ja tekstiilituotteiden valmistus - Textil- och beklädnads- varutillverkning - Manufacture of textiles and textile products	29	0,5	+ 10	129	0,6	+ 1
DC Nahan ja nahkatuotteiden valmistus - Tillverkning av läder och lädervaror Manufacture of leather and leather products	7	0,1	+ 34	26	0,1	+ 10
DD Sahatavaran ja puutuotteiden valmistus - Sägvirkes- och trävarutillverkning Manufacture of wood and wood products	37	0,7	+ 4	146	0,7	+ 14
DE Massan, paperin, paperituott.valm., painaminen - Massa-, pappers- och pappers- varutillverk. grafisk prod. - Manufacture of pulp paper and paper prod. printing	156	2,9	+ 34	588	2,8	+ 39
21 Massan, paperin ja paperituotteiden valmistus - Massa-, pappers- och pappersvarutillverkning - Manufacture of pulp paper and paper products	145	2,7	+ 39	535	2,6	+ 42
DF Koksen, öljytuott. ja ydinpoltoaineen valm. - Tillverkning av koks, oljeprod. och kärnbränsle - Manufacture of coke refined petroleum products and nuclear fuel	653	12,0	+ 69	2 622	12,7	+ 55
DG Kemikaalien, kemiall.tuott. ja tekokuit. valm. - Tillverkning av kemikalier, kemiska prod. konstfibrer - Manufacture of chemicals chemical prod. man-made fibres	192	3,5	- 1	759	3,7	+ 9
DH Kumi- ja muovituotteiden valmistus - Tillverkning av gummi- och plastvaror Manufacture of rubber and plastic products	86	1,6	- 10	332	1,6	- 11
DI Ei-metallisten mineraalituotteiden valmistus - Tillverkning av icke-metalliska mineraliska produkter - Manufacture of other non-metallic mineral products	50	0,9	+ 32	169	0,8	+ 18
DJ Metallien jalostus ja metallituotteiden valmistus - Metallframställning och metall- varutillverkning - Manufacture of basic metals and fabricated metal products	542	10,0	- 5	1 794	8,7	- 18
27 Metallien jalostus - Metallframställning Manufacture of basic metals	450	8,3	- 9	1 495	7,2	- 22
28 Metallituotteiden valmistus, pl. koneet ja laitteet - Tillverkning av metallvaror exkl. maskiner app. - Manufact. of fabricated metal prod. excl. machinery equipment	93	1,7	+ 23	299	1,4	+ 10
DK Koneiden ja laitteiden valmistus - Tillverkning av maskiner och utrustning Manufacture of machinery and equipment	230	4,2	+ 32	862	4,2	+ 19
DL Elektroniikka- ja sähkötuotteiden valmistus - Tillverkning av elektronit ja opt. elproduktter - Manufacture of electrical and optical equipment	514	9,5	+ 7	2 063	10,0	+ 4
31 Muu sähkökoneiden ja -laitteiden valmistus - Tillverkning av andra elektriska maskiner och artiklar - Manufacture of electrical machinery and apparatus n.e.c.	136	2,5	+ 31	556	2,7	+ 38
32 Radio-, televisio- ja tietoliikennevääl. valmistus - Tillverkning av teleproduktter Manufacture of radio television and communication equipment and apparatus	352	6,5	+ 2	1 406	6,8	- 3
33 Lääkintä- ja hienomek. kojeiden, opt. instrum. valm. - Tillverkning av precisions-, medicinska opt. instrum. - Manufacture of medical precision optical instrum.	25	0,5	- 12	92	0,4	- 25
DM Kulkuneuvojen valmistus - Tillverkning av transportmedel Manufacture of transport equipment	107	2,0	- 10	411	2,0	- 4
34 Autojen ja perävaunujen valmistus - Tillverkning av motorfordon, släpfordon och påhängsvagnar - Manufacture of motor vehicles trailers and semi-trailers	80	1,5	+ 10	307	1,5	+ 1
35 Muu kulkuneuvojen valmistus - Tillverkning av andra transportmedel Manufacture of other transport equipment	27	0,5	- 41	103	0,5	- 16
DN Muu valmistus - Övrig tillverkning Manufacturing n.e.c	30	0,5	- 16	111	0,5	- 23
E Sähkö-, kaasua- ja vesihuolto - El-, gas-, värme- och vattenförsörjning Electricity gas and water supply	62	1,2	+ 12	330	1,6	+ 7
G Tukku- ja vähittäiskauppa - Parti- och detaljhandel Wholesale and retail trade	2 269	41,8	+ 8	8 943	43,2	+ 3
50 Moottoriajoneuvojen kauppa, polttoaineen väh.myynti - Handel av motorfordon, detaljhandel med drivmedel - Sale of motor vehicles retail sale of fuel	472	8,7	+ 7	1 766	8,5	+ 4
51 Agentuuri-toiminta ja tukkukauppa, pl. moottoriajoneuvot - Parti- och agentur- handel exkl. motorfordon - Wholesale and comission trade excl. motor vehicles	1 606	29,6	+ 9	6 376	30,8	+ 4
52 Vähittäiskauppa, pl. moottoriajoneuvot - Detaljhandel, exkl. motorfordon Retail trade excl. motor vehicles	191	3,5	- 4	802	3,9	- 7
X Muut toimialat, ml. toimiala tuntematon - Andra näringsgrenar, inkl. näringsgrenen okänd - Other industries incl. industry unknown	354	6,5	+ 82	993	4,8	- 0

Taulu 7. Kauppavaihto maaryhmittäin ja maittain
Tabell 7. Handelsomsättningen med ländergrupper och länder
Table 7. Trade by regions and countries

	Tuonti - Import 2008				Vienti - Export 2008				Kauppataase - Balans	
	Huhtikuu	Tammi-huhtikuu	osuus andel	muutos ändr.	Huhtikuu	Tammi-huhtikuu	osuus andel	muutos ändr.	Huhtikuu	Tammi-
	April	Januari-april			April	Januari-april			April	huhtikuu
Alkuperä-/määrämaa Ursprungs/bestämmandeland Origin/destination	arvo värde value milj. e	arvo värde value milj. e	%	%	arvo värde value milj. e	arvo värde value milj. e	%	%	milj. e	milj. e
Koko tuonti/vienti - Totalimport/export	5 430	20 698	100,0	+ 7	6 380	22 682	100,0	+ 4	+951	+1 985
EU	2 964	11 394	55,1	+ 4	3 286	12 630	55,7	+ 2	+322	+1 235
Euroalue - Euro område - Euro zone	1 678	6 475	31,3	+ 1	1 731	6 950	30,6	+ 7	+53	+475
Ulkokauppa - Externhandeln - External trade	2 465	9 303	44,9	+ 11	3 094	10 053	44,3	+ 8	+629	+749
Keh.maat - U.länder - Developing countries	848	3 391	16,4	+ 6	1 015	3 662	16,1	+ 14	+167	+271
Eurooppa - Europa - Europe	4 084	15 746	76,1	+ 10	4 282	16 456	72,6	+ 5	+198	+711
EU	2 964	11 394	55,1	+ 4	3 286	12 630	55,7	+ 2	+322	+1 235
AT Itävalta - Österrike - Austria	55	194	0,9	+ 9	34	136	0,6	- 10	-21	-58
BE Belgia - Belgien - Belgium	131	468	2,3	+ 16	138	594	2,6	+ 19	+7	+126
BG Bulgaria - Bulgarien - Bulgaria	3	12	0,1	+ 35	7	25	0,1	+ 16	+4	+12
CY Kypros - Cypem - Cyprus	0	2	0,0	- 1	2	7	0,0	+ 14	+2	+6
CZ Tsekin tasavalta - Tjeckien - Czech Republic	49	191	0,9	+ 27	33	126	0,6	+ 5	-16	-64
DE Saksa - Tyskland - Germany	784	2 945	14,2	+ 9	591	2 359	10,4	- 2	-193	-586
DK Tanska - Danmark - Denmark	133	508	2,5	- 4	117	475	2,1	+ 8	-16	-33
EE Viro - Estland - Estonia	119	433	2,1	+ 10	132	478	2,1	- 28	+13	+45
ES Espanja - Spanien - Spain	58	287	1,4	- 25	182	695	3,1	+ 27	+124	+408
FR Ranska - Frankrike - France	168	641	3,1	- 2	179	791	3,5	+ 5	+10	+149
GB Iso-Britannia - Storbritannien - United Kingdom	266	974	4,7	+ 1	349	1 271	5,6	- 3	+83	+298
GR Kreikka - Grekland - Greece	6	58	0,3	- 12	33	117	0,5	+ 5	+27	+59
HU Unkari - Ungern - Hungary	33	139	0,7	+ 31	24	104	0,5	- 21	-9	-36
IE Irlanti - Irland - Ireland	39	162	0,8	- 21	26	111	0,5	+ 29	-12	-51
IT Italia - Italien - Italy	159	604	2,9	- 23	200	776	3,4	+ 25	+41	+172
LT Liettua - Litauen - Lithuania	15	54	0,3	+ 42	43	139	0,6	+ 4	+28	+84
LU Luxemburg - Luxembourg	4	14	0,1	- 6	2	9	0,0	- 33	-2	-5
LV Latvia - Lettland - Latvia	21	74	0,4	+ 45	38	154	0,7	+ 1	+16	+80
MT Malta	3	11	0,1	- 54	1	3	0,0	+ 99	-1	-8
NL Alankomaat - Nederländerna - Netherlands	245	939	4,5	+ 2	304	1 202	5,3	- 2	+59	+263
PL Puola - Polen - Poland	90	323	1,6	+ 34	179	611	2,7	+ 31	+88	+288
PT Portugali - Portugal	20	125	0,6	+ 38	31	107	0,5	+ 60	+11	-18
RO Romania - Rumänien - Romania	5	24	0,1	+ 10	16	59	0,3	+ 7	+11	+35
SE Ruotsi - Sverige - Sweden	533	2 099	10,1	+ 8	607	2 198	9,7	- 5	+75	+98
SI Slovenia - Slovenien - Slovenia	6	24	0,1	- 19	8	43	0,2	+ 18	+1	+19
SK Slovakia - Slovakien - Slovakia	19	88	0,4	+ 6	8	34	0,1	- 19	-11	-55
Muu Eurooppa - Övr. Europa - Rest of Europe	1 120	4 351	21,0	+ 31	997	3 826	16,9	+ 19	-123	-525
CH Sveitsi - Schweiz - Switzerland	50	185	0,9	+ 12	49	194	0,9	- 3	-1	+9
IS Islanti - Island - Iceland	1	5	0,0	- 11	4	17	0,1	+ 9	+3	+12
NO Norja - Norge - Norway	210	488	2,4	+ 27	157	712	3,1	+ 24	-53	+224
RU Venäjä - Ryssland - Russia	818	3 478	16,8	+ 33	675	2 424	10,7	+ 24	-143	-1 055
TR Turkki - Turkiet - Turkey	26	122	0,6	+ 6	51	222	1,0	- 14	+25	+100
UA Ukraina - Ukraine	4	17	0,1	+ 19	41	183	0,8	+ 12	+37	+167
Pohjois-Afrikka - Nordafrika - North Africa	15	45	0,2	+ 93	51	294	1,3	+ 57	+36	+249
EG Egypti - Egypten - Egypt	3	9	0,0	+ 34	18	100	0,4	+ 29	+16	+91
MA Marokko - Marocko - Morocco	12	18	0,1	+ 27	12	129	0,6	+ 307	+0	+112
Muut Afrikan maat - Övr. Afrika - Rest of Africa	15	140	0,7	+ 48	66	292	1,3	- 7	+52	+153
ZA Etelä-Afrikka - Sydafrika - South Africa	6	38	0,2	+ 35	38	167	0,7	+ 8	+31	+128
Lähi- ja Keski-Itä - Mellersta Östern - Middle East	12	49	0,2	- 10	264	985	4,3	+ 12	+252	+936
AE Arabiemiirik. - Arabemiraten - Arab Emirates	1	4	0,0	- 11	71	251	1,1	- 10	+71	+247
IL Israel	8	35	0,2	+ 2	14	54	0,2	+ 5	+5	+19
IR Iran	0	1	0,0	+ 53	22	50	0,2	+ 78	+22	+49
SA Saudi-Arabia - Saudiarabien - Saudi Arabia	2	6	0,0	- 2	72	317	1,4	+ 32	+70	+311
Muu Asia - Övr. Asien - Rest of Asia	783	3 115	15,1	+ 2	649	2 252	9,9	+ 11	-134	-863
CN Kiina - Kina - China	334	1 365	6,6	+ 1	229	717	3,2	+ 3	-104	-647
HK Hongkong - Hong Kong	6	27	0,1	+ 4	56	103	0,5	+ 31	+50	+75
ID Indonesia - Indonesien - Indonesia	13	47	0,2	+ 29	14	46	0,2	+ 15	+1	-1
IN Intia - Indien - India	22	78	0,4	+ 20	50	177	0,8	+ 36	+28	+99
JP Japani - Japan	126	486	2,3	- 19	117	454	2,0	+ 6	-9	-32
KR Etelä-Korea - Sydkorea - South Korea	124	485	2,3	+ 62	45	188	0,8	+ 25	-79	-296
KZ Kazakstan - Kazachstan - Kazakhstan	43	156	0,8	+ 55	29	115	0,5	+ 43	-14	-41
MY Malesia - Malaysia	21	91	0,4	- 25	12	60	0,3	- 5	-10	-31
PH Filippiinit - Filippiinerna - Philippines	5	16	0,1	- 23	7	33	0,1	+ 8	+3	+17
SG Singapore	8	32	0,2	- 13	17	80	0,4	+ 11	+9	+48
TH Thaimaa - Thailand	22	92	0,4	- 1	13	55	0,2	+ 23	-9	-38
TW Taiwan	35	147	0,7	- 37	30	102	0,5	- 28	-4	-45
Pohjois-Amerikka - Nordamerika - North America	291	819	4,0	+ 2	857	1 698	7,5	- 18	+566	+879
CA Kanada - Canada	105	173	0,8	+ 152	21	118	0,5	- 9	-84	-55
US USA	185	646	3,1	- 12	835	1 577	7,0	- 19	+650	+932
Väli-Amerikka - Mellanamerika - Middle America	57	187	0,9	+ 12	27	98	0,4	+ 12	-29	-89
MX Meksiko - Mexico	29	93	0,4	+ 25	14	53	0,2	- 5	-15	-40
Etelä-Amerikka - Sydamerika - South America	107	415	2,0	- 10	123	410	1,8	+ 14	+16	-5
AR Argentina - Argentina	4	27	0,1	- 31	8	30	0,1	+ 13	+5	+4
BR Brasilia - Brasilien - Brazil	61	221	1,1	+ 10	69	223	1,0	+ 21	+8	+1
CL Chile	38	105	0,5	- 2	11	47	0,2	- 2	-26	-58
CO Kolumbia - Colombia	3	24	0,1	+ 17	8	25	0,1	- 8	+5	+1
Oseania - Oceanien - Oceania	66	183	0,9	- 53	61	197	0,9	+ 7	-6	+14
AU Australia - Australien - Australia	65	174	0,8	- 54	54	177	0,8	+ 7	-11	+3



Tavaroiden ulkomaankaupan kuukausikatsaus
Månadsöversikt över utrikeshandel med varor
Monthly Survey on the foreign trade of goods
2008:K04
2.7.2008

Tiedustelut - Förfrågningar - Inquiries:

Matti Heiniemi p. 020 492 1845
Kari Tähtivaara p. 020 492 1844
Sähköposti: etunimi.sukunimi@tulli.fi

Toukokuun 2008 tavaroiden ulkomaankaupan ennakkotietojen ja kuukausikatsauksen julkaisupäivät ovat seuraavat:

Ennakkotiedot 2008:E05 10.07.2008
Kuukausikatsaus 2008:K05 01.08.2008

Kaikki katsaukset ovat ilmaiseksi luettavissa Tullin Internet-sivuilla <http://www.tulli.fi/>

Internet-sivuiltamme löytyvät myös käsikirja ulkomaankaupan tilastointiperiaatteista, Intrastat-opas sekä kunkin tilastokatsauksen laatuseloste.

Tarkempia maa- ja tavarakohtaisia tietoja on saatavissa maksutta ulkomaankauppätietojen jakelujärjestelmästä (ULJAS) <http://uljas.tulli.fi/>

ISSN 1795-5165 = Suomen virallinen tilasto (painojulkaisu)
ISSN 1796-0479 = Suomen virallinen tilasto (pdf)
ISSN 1796-8593 = Tavaroiden ulkomaankaupan kuukausikatsaus (painojulkaisu)
ISSN 1796-8585 = Tavaroiden ulkomaankaupan kuukausikatsaus (pdf)

Yhteystiedot:

Tullihallitus
Tilastoyksikkö

Erottajankatu 15-17 A
PL 512
00101 Helsinki

Vaihde (09) 6141
Telefax 020 492 1860
Sähköposti: kirjasto@tulli.fi

Tullikirjasto
Tilastopalvelu virka-aikana
020 690 603

Kontaktuppgifter:

Tullstyrelsen
Statistikenheten

Skillnadsgatan 15-17 A
PB 512
00101 Helsingfors

Växel (09) 6141
Telefax 020 492 1860
E-post: bibliotek@tulli.fi

Tullbiblioteket
Statistikservice under tjänstetid
020 690 603

Contact information:

National Board of Customs
Statistics Unit

Erottajankatu 15-17 A
P.O.Box 512
FI-00101 Helsinki

Phone internat. + 358 9 6141
Fax + 358 20 492 1860
E-mail: library@tulli.fi

Customs library
Statistics service
+ 358 20 690 603

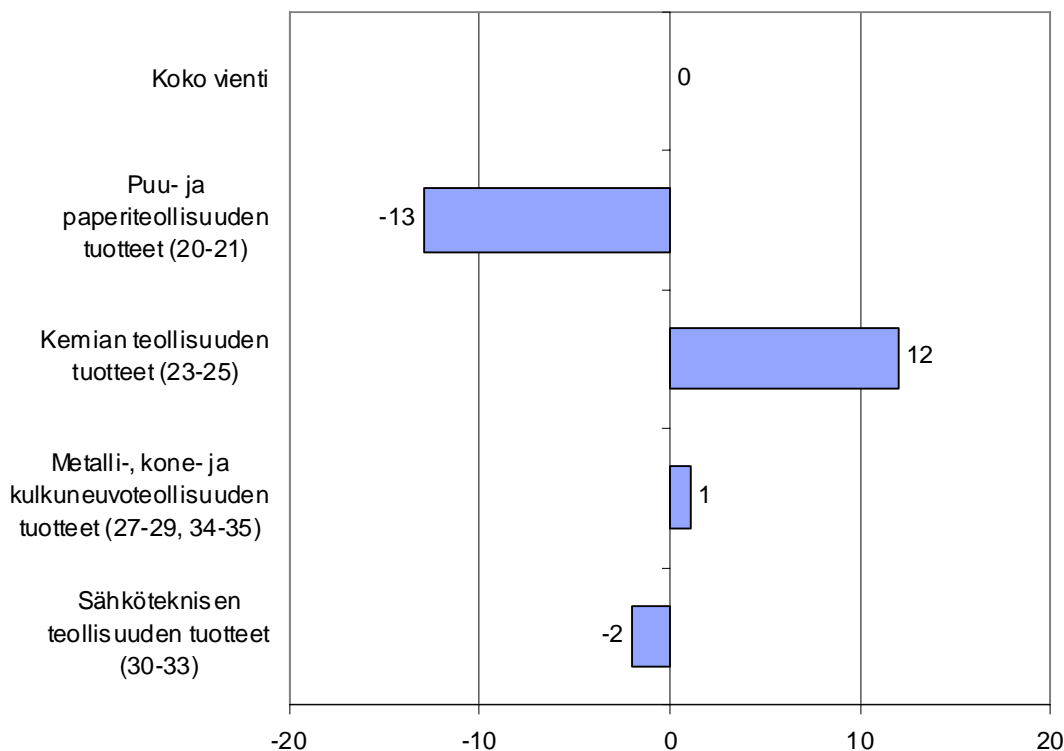


Tavaroiden ulkomaankaupan kuukausikatsaus
Månadsöversikt över utrikeshandel med varor
Monthly Survey on the foreign trade of goods

2008

Toukokuu
Maj
May

**Kuvio 1. Viennin arvon muutos tuoteluokittain (CPA)
toukokuu 2008/2007, %**



Helsinki 1.8.2008. Julkaistavissa klo 12.00.

Tietoja lainattaessa lähteenä mainittava Tullihallitus.

Uppgifterna får lånas med uppgivande av Tullstyrelsen som källa.

Quoting is encouraged provided National Board of Customs is acknowledged as the source.

VIENNIN ARVO JÄI TOUKOKUUSSA VIIMEVUOTISELLE TASOLLE

Venäjä vahvisti asemaansa alkuvuoden tärkeimpänä kauppakumppanina

Suomen viennin arvo jäi toukokuussa samalle tasolle kuin viime vuoden toukokuussa eli 5,8 mrd. euroon. Vientiä vähensivät etenkin metallit sekä puu- ja paperiteollisuuden tuotteet. Kasvussa oli puolestaan kemian teollisuuden tuotteiden, moottoriajoneuvojen ja telakkateollisuuden tuotteiden vienti.

Tuonnin arvo kohosi 5,4 mrd. euroon eli kaksi prosenttia viimevuotista suuremmaksi. Tuontia kasvattivat varsinkin öljyn ja öljytuotteiden toimitukset. Metallien ja sähköteknisten tuotteiden tuonti sen sijaan väheni.

Kauppataase oli toukokuussa 380 milj. euroa ylijäämäinen, kun ylijäämä vuosi sitten oli 522 milj. euroa. Tammi-toukokuussa ylijäämää kertyi 2,2 mrd. euroa eli 649 milj. euroa vähemmän kuin vuotta aiemmin.

Venäjä oli toukokuussa kuten koko alkuvuonnakin selvästi suurin kauppakumppani sekä viennissä että tuonnissa. Tammi-toukokuussa vienti sinne lisääntyi neljänneksen ja tuonti sieltä kolmanneksen. Suomen kauppa Kiinan kanssa jäi alkuvuonna miltei viimevuotiselle tasolle. Kauppa eräiden muiden Aasian maiden kuten esimerkiksi Etelä-Korean, Intian ja Kazakstanin kanssa oli puolestaan selvässä kasvussa.

Kokonaiskehitys-Totalutvecklingen-Total development (milj. euroa, e million)

	Touko Maj May		Muutos Ändring Change %	Tammi-toukokuu Januari-maj January-May		Muutos Ändring Change %
	2007	2008		2007	2008	
Tuonti/Import/Imports (cif)	5 269	5 399	+ 2	24 632	26 325	+ 7
Vienti/Export/Exports (fob)	5 791	5 779	- 0	27 521	28 565	+ 4
Tase/Balans/Balance	+ 522	+ 380		+ 2 889	+ 2 240	

Kemian teollisuuden tuotteiden vienti oli toukokuussa runsaan kymmeneksen kasvussa. Etenkin öljytuotteiden ja kemian perusteollisuuden tuotteiden vienti lisääntyi.

Telakkateollisuuden vientiä kasvatti toukokuussa Yhdysvaltoihin suuntautunut noin 150 milj. euron arvoinen porauslauttatoimitus. Moottoriajoneuvojen vienti oli viidenneksen kasvussa. Koneiden ja laitteiden viennin arvo pysytteli viimevuotisella tasolla. Metallien perusteollisuuden vienti puolestaan supistui neljänneksen.

Sähköteknisen teollisuuden viennin arvo jäi hieman viime vuoden toukokuuta pienemmäksi, kun puhelinlaitteiden vienti väheni. Muiden sähköteknisten tuotteiden vienti oli kasvussa.

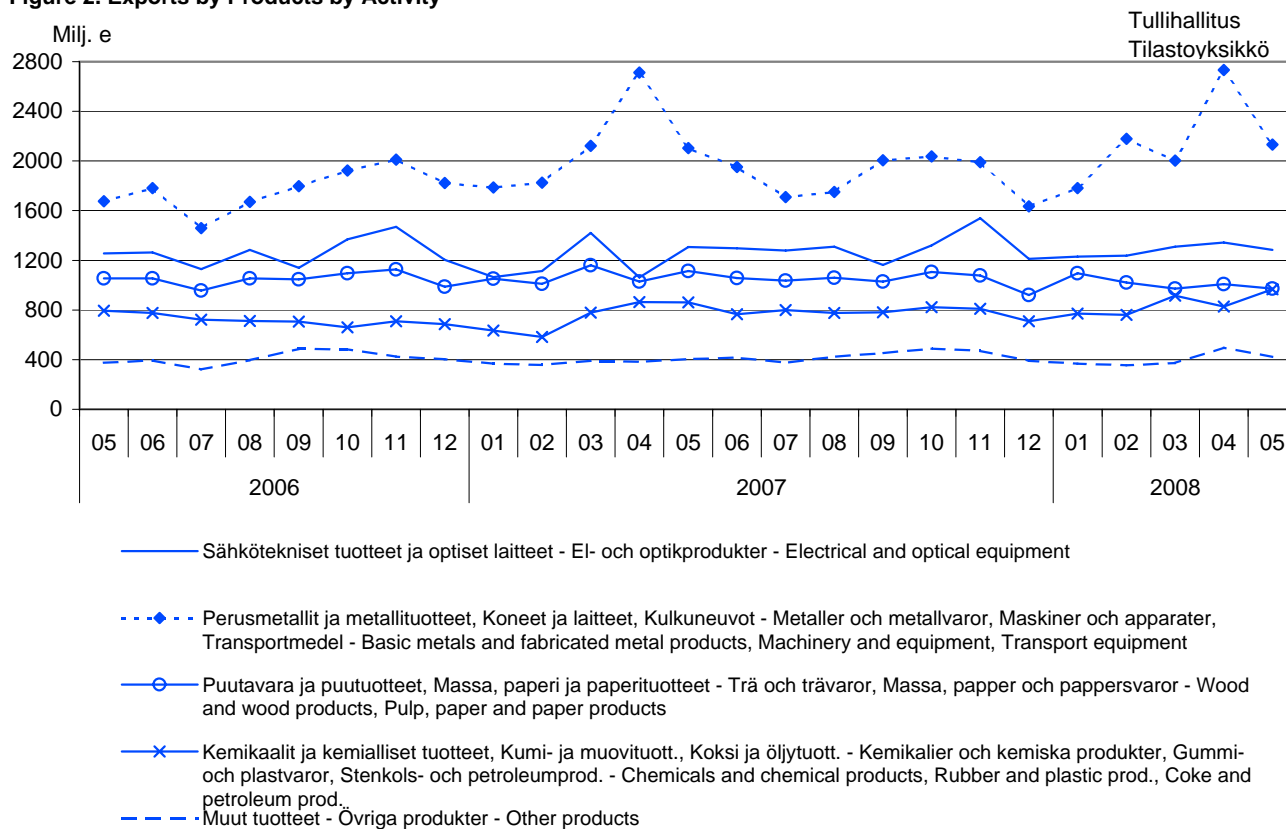
Puu- ja paperiteollisuuden tuotteiden viennin arvo supistui 13 %. Paperin ja pahvin sekä paperimassan viennissä vähennyistä oli kymmenes ja puutavaran viennissä viidennes.

Energiatuotteiden tuonnin arvo kohosi toukokuussa kuukausitasolla suurimpaan arvoonsa. Etenkin raakaöljyn ja öljytuotteiden tuonnin arvo kasvoi hintojen nousun seurauksena. Investointitavaroiden tuonnin arvo pysytteli viimevuotisella tasolla. Kestokulutustavaroiden tuonti supistui, kun henkilöautojen tuonnin arvo jäi hieman pienemmäksi kuin vuosi sitten. Raaka-aineiden ja tuotantohyödykkeiden tuonti jäi viime vuoden toukokuuta vähäisemmäksi. Varsinkin metallien perusteollisuuden tuonnin arvo väheni. Elektroniikan komponenttien tuonti jäi edellisvuokausien tapaan viimevuotista pienemmäksi.

Kuvio 2. Vienti tuoteluokittain (CPA) 2006-2008

Figur 2. Exporten fördelad enligt produkter efter näringsgren

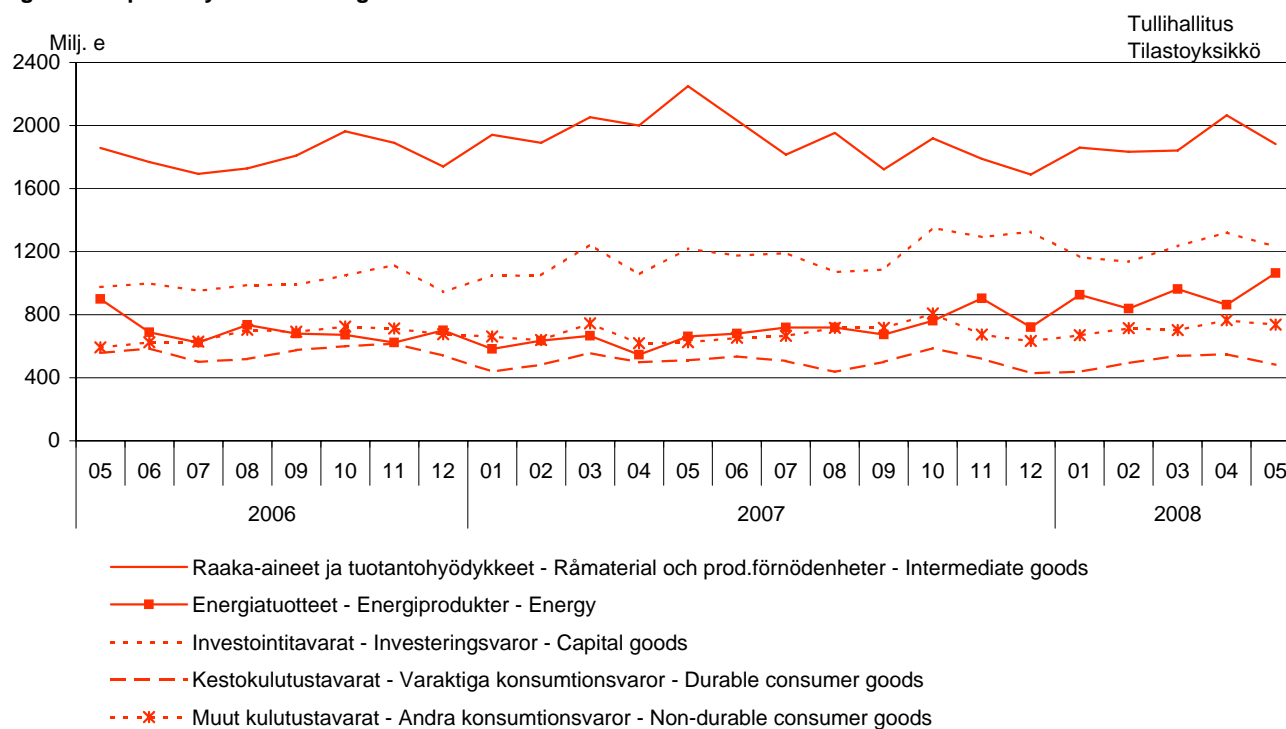
Figure 2. Exports by Products by Activity



Kuvio 3. Tuonti käyttötarkoituksen mukaan 2006-2008

Figur 3. Importen fördelad efter varornas huvudsakliga användning

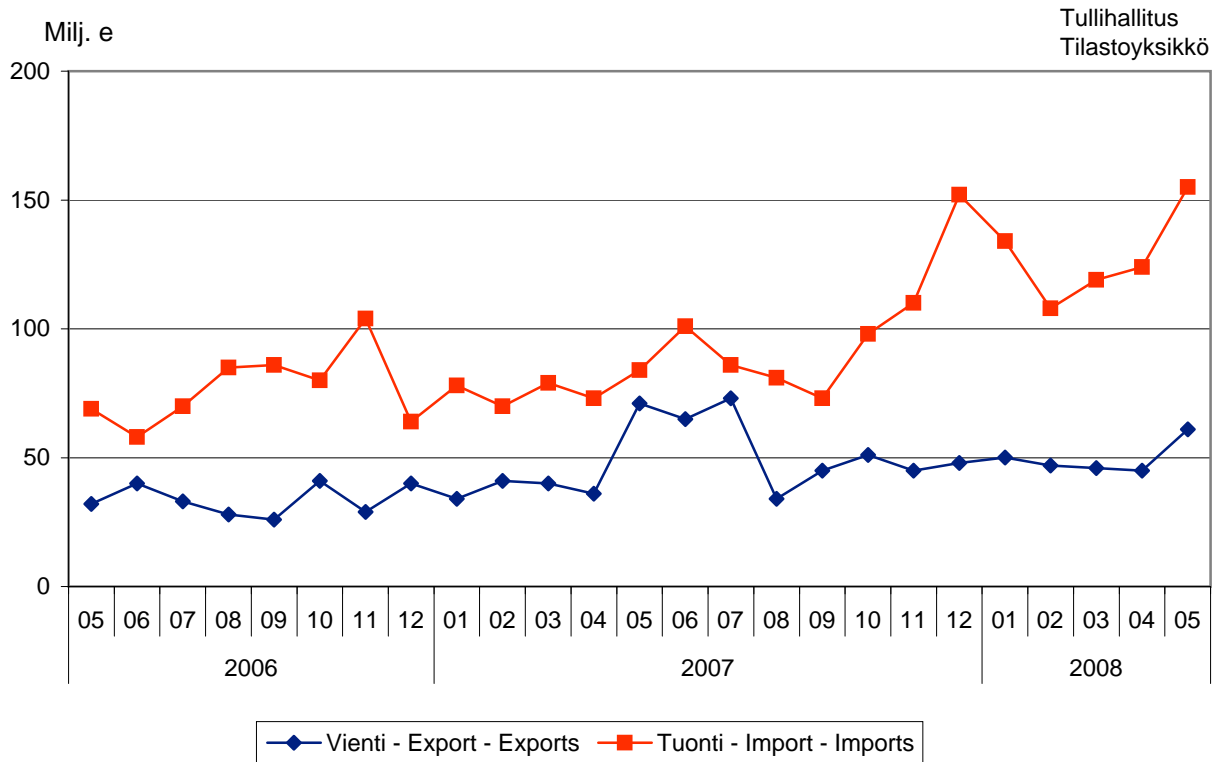
Figure 3. Imports by main use of goods



Kuvio 4. Suomen ja Etelä-Korean välinen kauppa 2006-2008

Figur 4. Handeln mellan Finland och Sydkorea

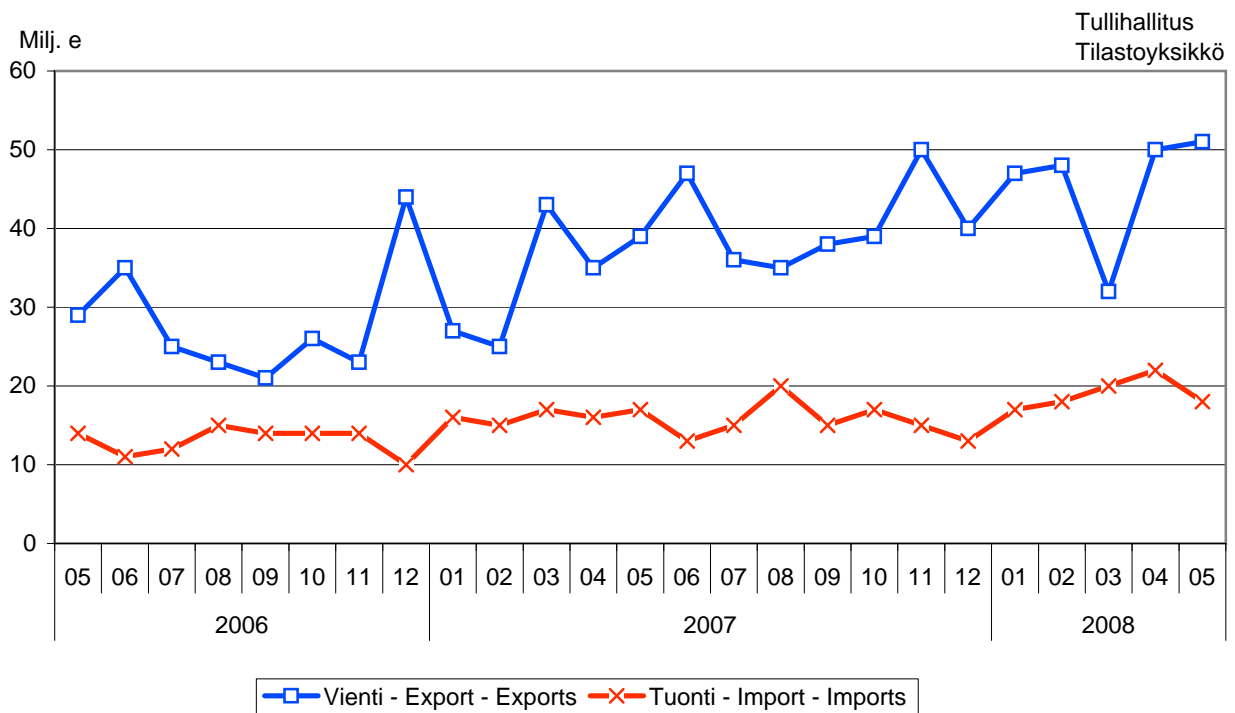
Figure 4. Trade between Finland and South Korea



Kuvio 5. Suomen ja Intian välinen kauppa 2006-2008

Figur 5. Handeln mellan Finland och Indien

Figure 5. Trade between Finland and India



Taulu 1. Tuonti ja vienti SITC:n mukaan
Tabell 1. Importen och exporten enligt SITC
Table 1. Imports and exports by SITC

SITC	Tuonti - Import 2008				Vienti - Export 2008			
	Toukokuu Maj	Tammi-toukokuu Januari-maj	arvo värde value milj. e	osuus andel share %	Toukokuu Maj	Tammi-toukokuu Januari-maj	arvo värde value milj. e	osuus andel share %
	5 399	26 325	100,0	+ 7	5 779	28 565	100,0	+ 4
0	Elintarvikkeet ja elävät eläimet - Livsmedel och levande djur - Food and live animals							
02	209	1 034	3,9	+ 10	105	516	1,8	+ 15
05	23	103	0,4	+ 16	35	160	0,6	+ 11
05	58	295	1,1	+ 4	4	24	0,1	+ 36
1	Juomat ja tupakka - Drycker och tobak Beverages and tobacco							
	43	191	0,7	+ 0	13	54	0,2	+ 13
2	Raaka-aineet, pl. polttoaineet - Råvaror utom bränslen Crude materials, inedible, except fuels							
212	437	2 377	9,0	- 16	266	1 502	5,3	- 8
24	2	70	0,3	- 22	15	141	0,5	+ 21
248	111	496	1,9	+ 48	121	620	2,2	- 22
25	13	64	0,2	- 12	112	572	2,0	- 24
28	24	107	0,4	+ 25	81	505	1,8	+ 2
28	237	1 394	5,3	- 31	24	119	0,4	+ 20
3	Poltto- ja voiteluaineet, sähkövirta - Bränslen, smörjmedel, elström - Mineral fuels etc							
33	1 064	4 617	17,5	+ 51	446	1 657	5,8	+ 25
33	862	3 673	14,0	+ 57	441	1 634	5,7	+ 25
4	Eläin- ja kasviöljyt ja -rasvat - Animaliska och vegetabiliska oljor och fetter - Animal, vegetable oil, fat							
	11	42	0,2	+ 58	3	16	0,1	+ 56
5	Kemialliset aineet ja tuotteet - Kemiska ämnen och produkter - Chemicals and related products, nes							
51+52	534	2 740	10,4	+ 7	455	2 260	7,9	+ 9
54	164	748	2,8	+ 1	142	689	2,4	+ 14
57+58	124	685	2,6	+ 13	67	334	1,2	+ 21
57+58	119	618	2,3	+ 5	134	676	2,4	+ 1
6	Valmistetut tavarat valmistusaineen mukaan - Bearbetade varor enligt materialet - Basic manufactures							
63	721	3 417	13,0	- 0	1 641	8 449	29,6	- 6
634	24	128	0,5	+ 13	90	456	1,6	- 7
64	15	79	0,3	+ 20	66	342	1,2	- 3
64	51	268	1,0	+ 8	667	3 435	12,0	- 3
65	48	249	0,9	- 5	31	151	0,5	+ 3
67	229	1 028	3,9	- 11	468	2 237	7,8	- 12
68	152	670	2,5	+ 1	197	1 236	4,3	- 10
69	126	624	2,4	+ 6	86	456	1,6	+ 4
7	Koneet, laitteet ja kuljetusvälineet - Maskiner, apparater och transportmedel - Machinery, transport equipmt							
71	1 799	9 123	34,7	+ 2	2 498	12 474	43,7	+ 9
71	84	522	2,0	+ 13	171	959	3,4	+ 31
72	135	745	2,8	+ 21	350	1 904	6,7	+ 8
74	244	1 215	4,6	+ 15	288	1 480	5,2	+ 16
75	96	535	2,0	- 3	41	213	0,7	+ 0
76	417	1 916	7,3	+ 20	791	3 918	13,7	+ 4
77	285	1 469	5,6	- 20	257	1 292	4,5	+ 8
78	447	2 287	8,7	+ 3	308	1 453	5,1	+ 25
79	69	302	1,1	- 37	263	1 115	3,9	- 5
793	8	87	0,3	- 65	212	1 022	3,6	- 9
8	Erinäiset valmiit tavarat - Diverse färdiga varor Miscellaneous manufactured articles							
82	375	2 110	8,0	- 0	263	1 336	4,7	+ 4
82	45	244	0,9	+ 5	21	108	0,4	+ 5
84	75	520	2,0	+ 3	13	98	0,3	- 0
85	17	119	0,5	+ 9	7	34	0,1	+ 3
87	66	331	1,3	- 8	99	500	1,8	+ 8
9	Muut tavarat - Övriga varor Goods not classified elsewhere							
	206	674	2,6	+ 18	90	301	1,1	+ 2

Taulu 2. Vienti tuoteluokittain (CPA)

Tabell 2. Exporten fördelad enligt produkter efter näringsgren (CPA)

Table 2. Exports by Products by Activity (CPA)

Tuoteluokka - Produkter efter näringsgren - Products by Activity	Toukokuu - Maj 2008			Tammi-toukokuu 2008 Januari-maj 2008		
	arvo värde value milj. e	osuus andel share %	muutos ändr. change %	arvo värde value milj. e	osuus andel share %	muutos ändr. change %
Koko vienti - Totalexport - Total exports	5 779	100,0	- 0	28 565	100,0	+ 4
A Maa- ja metsätaloustuotteet - Jordbruks- och skogsprodukter - Products of agriculture and forestry	43	0,7	+ 4	273	1,0	+ 28
B Kalataloustuotteet - Fisk och fiskeriprodukter Fish and fishing products	1	0,0	- 3	5	0,0	- 6
C Mineraalien kaivutuotteet - Produkter från utvinning av mineral - Products from mining and quarrying	13	0,2	+ 7	54	0,2	- 5
D Teollisuustuotteet - Tillverkade varor Manufactured goods	5 631	97,4	- 1	27 928	97,8	+ 4
DA Elintarvikkeet, juomat ja tupakka - Livsmedel, dryckesvaror och tobak - Food, beverages and tobacco	102	1,8	- 1	501	1,8	+ 12
DB Tekstiilit ja vaatteet - Textil- och beklädnadsvaror Textiles and wearing apparel	44	0,8	- 1	248	0,9	- 0
DC Nahka- ja nahkatuotteet - Läder och lädervaror Leather and leather products	10	0,2	- 3	55	0,2	+ 10
DD Puutavara ja puutuotteet - Trä och trävaror Wood and wood products	225	3,9	- 22	1 128	3,9	- 16
DE Massa, paperi ja paperituotteet - Massa, papper och pappersvaror - Pulp, paper and paper products	768	13,3	- 9	4 046	14,2	- 2
21 Paperimassa, paperi ja kartonki - Massa, papper och papp Pulp, paper and paperboard	748	12,9	- 9	3 939	13,8	- 2
DF Koksi ja öljytuotteet - Stenkols- och petroleumprodukter Coke and petroleum products	443	7,7	+ 16	1 640	5,7	+ 25
DG Kemikaalit ja kemialliset tuotteet - Kemikalier och kemiska produkter - Chemicals and chemical products	401	6,9	+ 15	2 023	7,1	+ 10
DH Kumi- ja muovituotteet - Gummi- och plastvaror - Rubber and plastic products	124	2,1	- 5	578	2,0	+ 2
DI Ei-metalliset mineraalituotteet - Andra icke-metalliska mineraliska produkter - Other non-metallic mineral products	65	1,1	- 6	305	1,1	- 1
DJ Perusmetallit ja metallituotteet - Metaller och metallvaror - Basic metals and fabricated metal products	794	13,7	- 24	4 194	14,7	- 8
27 Perusmetallit - Metaller Basic metals	693	12,0	- 25	3 613	12,6	- 11
28 Metallituotteet - Metallvaror Fabricated metal products	102	1,8	- 10	581	2,0	+ 9
DK Koneet ja laitteet - Maskiner och apparater - Machinery and equipment	733	12,7	+ 1	3 895	13,6	+ 12
DL Sähkötekniset tuotteet ja optiset laitteet - El- och optikprodukter - Electrical and optical equipment	1 284	22,2	- 2	6 405	22,4	+ 7
30 Konttori- ja tietokoneet - Kontormaskiner och datorer Office machinery and computers	37	0,6	+ 8	187	0,7	+ 1
31 Muut sähkökoneet ja -laitteet - Andra elektriska maskiner och artiklar - Electric machinery and app. n.e.c.	297	5,1	+ 7	1 517	5,3	+ 20
32 Radio-, televisio- ja tietoliikennevääl. - Teleprodukter Radio, television and communication equipment and app.	816	14,1	- 5	4 038	14,1	+ 4
DM Kulkuneuvot - Transportmedel Transport equipment	604	10,5	+ 79	2 741	9,6	+ 10
34 Moottoriajoneuvot - Motorfordon Motor vehicles	336	5,8	+ 21	1 602	5,6	+ 25
35 Muut kulkuneuvot - Andra transportmedel - Other transport equipment	268	4,6	+ 349	1 140	4,0	- 6
DN Muut teollisuustuotteet - Övriga tillverkade varor Other manufactured goods n.e.c.	34	0,6	- 1	168	0,6	+ 1
E Sähkö, kaasu ja vesi - El, gas, värme och vatten Electrical energy, gas, steam and hot water	2	0,0	+ 10	10	0,0	- 25
X Muut tuotteet - Övriga produkter Other products	90	1,6	+ 39	295	1,0	+ 5

Taulu 3. Tuonti tuoteluokittain (CPA)

Tabell 3. Importen fördelad enligt produkter efter näringsgren (CPA)

Table 3. Imports by Products by Activity (CPA)

Tuoteluokka - Produkter efter näringsgren - Products by Activity	Toukokuu - Maj 2008			Tammi-toukokuu 2008 Januari-maj 2008		
	arvo värde value milj. e	osuus andel share %	muutos ändr. change %	arvo värde value milj. e	osuus andel share %	muutos ändr. change %
Koko tuonti - Totalimport - Total imports	5 399	100,0	+ 2	26 325	100,0	+ 7
A Maa- ja metsätaloustuotteet - Jordbruks- och skogsprodukter - Products of agriculture and forestry	158	2,9	+ 12	826	3,1	+ 21
B Kalataloustuotteet - Fisk och fiskeriprodukter Fish and fishing products	7	0,1	- 11	32	0,1	- 16
C Mineraalien kaivutuotteet - Produkter från utvinning av mineral - Products from mining and quarrying	821	15,2	+ 18	4 044	15,4	+ 24
D Teollisuustuotteet - Tillverkade varor Manufactured goods	4 140	76,7	- 3	20 408	77,5	+ 3
DA Elintarvikkeet, juomat ja tupakka - Livsmedel, dryckesvaror och tobak - Food, beverages and tobacco	224	4,2	+ 7	1 061	4,0	+ 13
DB Tekstiilit ja vaatteet - Textil- och beklädnadsvaror Textiles and wearing apparel	119	2,2	- 7	747	2,8	+ 1
DC Nahka- ja nahkatuotteet - Läder och lädervaror Leather and leather products	26	0,5	+ 12	172	0,7	+ 10
DD Puutavara ja puutuotteet - Trä och trävaror Wood and wood products	59	1,1	+ 3	276	1,0	+ 12
DE Massa, paperi ja paperituotteet - Massa, papper och pappersvaror - Pulp, paper and paper products	93	1,7	+ 1	474	1,8	+ 9
21 Paperimassa, paperi ja kartonki - Massa, papper och papp Pulp, paper and paperboard	75	1,4	+ 2	375	1,4	+ 12
DF Koksi ja öljytuotteet - Stenkols- och petroleumprodukter Coke and petroleum products	335	6,2	+ 115	1 215	4,6	+ 59
DG Kemikaalit ja kemialliset tuotteet - Kemikalier och kemiska produkter - Chemicals and chemical products	508	9,4	+ 0	2 594	9,9	+ 5
DH Kumi- ja muovituotteet - Gummi- och plastvaror - Rubber and plastic products	107	2,0	- 5	566	2,2	+ 8
DI Ei-metalliset mineraalituotteet - Andra icke-metalliska mineraliska produkter - Other non-metallic mineral products	56	1,0	- 1	266	1,0	+ 9
DJ Perusmetallit ja metallituotteet - Metaller och metallvaror - Basic metals and fabricated metal products	626	11,6	- 22	2 982	11,3	- 14
27 Perusmetallit - Metaller Basic metals	498	9,2	- 27	2 352	8,9	- 18
28 Metallituotteet - Metallvaror Fabricated metal products	129	2,4	+ 3	629	2,4	+ 6
DK Koneet ja laitteet - Maskiner och apparater - Machinery and equipment	483	8,9	- 0	2 534	9,6	+ 15
DL Sähkötekniset tuotteet ja optiset laitteet - El- och optikprodukter - Electrical and optical equipment	874	16,2	- 8	4 284	16,3	- 2
30 Konttori- ja tietokoneet - Kontormaskiner och datorer Office machinery and computers	93	1,7	- 6	519	2,0	- 4
31 Muut sähkökoneet ja -laitteet - Andra elektriska maskiner och artiklar - Electric machinery and app. n.e.c.	206	3,8	- 21	1 044	4,0	- 13
32 Radio-, televisio- ja tietoliikennevääl. - Teleprodukter Radio, television and communication equipment and app.	481	8,9	+ 0	2 225	8,5	+ 5
DM Kulkuneuvot - Transportmedel Transport equipment	553	10,2	- 9	2 826	10,7	- 2
34 Moottoriajoneuvot - Motorfordon Motor vehicles	454	8,4	- 5	2 371	9,0	+ 5
35 Muut kulkuneuvot - Andra transportmedel - Other transport equipment	99	1,8	- 24	455	1,7	- 28
DN Muut teollisuustuotteet - Övriga tillverkade varor Other manufactured goods n.e.c.	76	1,4	- 4	413	1,6	+ 6
E Sähkö, kaasu ja vesi - El, gas, värme och vatten Electrical energy, gas, steam and hot water	53	1,0	+ 73	263	1,0	+ 68
X Muut tuotteet - Övriga produkter Other products	219	4,1	+ 72	751	2,9	+ 14

Taulu 4. Tuonti ja vienti tavaroiden pääasiallisen käyttötarkoituksen mukaan
Tabell 4. Importen och exporten fördelad efter varornas huvudsakliga användning
Table 4. Imports and exports by main use of goods

	Toukokuu - Maj 2008			Tammi-toukokuu 2008 Januari-maj 2008		
	arvo värde value milj. e	osuus andel share %	muutos ändr. change %	arvo värde value milj. e	osuus andel share %	muutos ändr. change %
Koko tuonti - Totalimport - Total imports	5 399	100,0	+ 2	26 325	100,0	+ 7
Raaka-aineet ja tuotantohyödykkeet - Råmaterial och prod.förmödenheter - Intermediate goods	1 882	34,9	- 16	9 481	36,0	- 6
Energiatuotteet - Energiprodukter Energy	1 064	19,7	+ 61	4 653	17,7	+ 50
Investointitavarat - Investeringsvaror Capital goods	1 233	22,8	+ 1	6 092	23,1	+ 8
Kestokulutustavarat - Varaktiga konsumtionsvaror Durable consumer goods	483	8,9	- 6	2 508	9,5	+ 1
Muut kulutustavarat ¹ - Andra konsumtionsvaror ¹ Non-durable consumer goods ¹	737	13,7	+ 18	3 590	13,6	+ 9
Koko vienti - Totalexport - Total exports	5 779	100,0	- 0	28 565	100,0	+ 4
Raaka-aineet ja tuotantohyödykkeet - Råmaterial och prod.förmödenheter - Intermediate goods	2 491	43,1	- 12	12 803	44,8	- 3
Energiatuotteet - Energiprodukter Energy	446	7,7	+ 16	1 656	5,8	+ 25
Investointitavarat - Investeringsvaror Capital goods	2 189	37,9	+ 10	11 018	38,6	+ 9
Kestokulutustavarat - Varaktiga konsumtionsvaror Durable consumer goods	307	5,3	+ 14	1 486	5,2	+ 12
Muut kulutustavarat ¹ - Andra konsumtionsvaror ¹ Non-durable consumer goods ¹	346	6,0	+ 13	1 601	5,6	+ 7

¹ Sisältää myös erittelemättömän kaupan - Innehåller också oklassificerade handeln - Includes also unclassified trade

Taulu 5. Vienti toimialoittain

Tabell 5. Exporten fördelad enligt näringsgrenar

Table 5. Exports by industries

Toimiala - Näringsgren - Branch of industry	Toukokuu - Maj 2008			Tammi-toukokuu 2008 Januari-maj 2008		
	arvo värde value milj. e	osuus andel share %	muutos ändr. change %	arvo värde value milj. e	osuus andel share %	muutos ändr. change %
Koko vienti - Totalexport - Total exports	5 779	100,0	- 0	28 565	100,0	+ 4
A Maatalous, riistatalous ja metsätalous - Jordbruk, jakt och skogsbruk Agriculture hunting and forestry	4	0,1	- 3	16	0,1	- 7
B Kalatalous - Fiske Fishing	1	0,0	- 38	3	0,0	+ 10
C Kaivostoiminta ja louhinta - Gruvdrift och utvinning av mineral Mining and quarrying	10	0,2	- 42	58	0,2	- 19
D Teollisuus - Tillverkning Manufacturing	4 969	86,0	- 2	24 655	86,3	+ 4
DA Elintarvikkeiden, juomien ja tupakan valmistus - Livsmedels-, dryckesvaru- och tobaksvarufremställning - Manufacture of food products beverages and tobacco	81	1,4	+ 1	396	1,4	+ 13
DB Tekstiilien ja tekstiilituotteiden valmistus - Textil- och beklädnads- varutillverkning - Manufacture of textiles and textile products	31	0,5	+ 3	169	0,6	- 2
DC Nahan ja nahkatuotteiden valmistus - Tillverkning av läder och lädervaror Manufacture of leather and leather products	8	0,1	- 1	41	0,1	+ 6
DD Sahatavaran ja puutuotteiden valmistus - Sägvirkes- och trävarutillverkning Manufacture of wood and wood products	197	3,4	- 23	1 002	3,5	- 23
DE Massan, paperin, paperituott.valm., painaminen - Massa-, pappers- och pappers- varutillverk. grafisk prod. - Manufacture of pulp paper and paper prod. printing	779	13,5	- 10	4 100	14,4	- 0
21 Massan, paperin ja paperituotteiden valmistus - Massa-, pappers- och pappersvarutillverkning - Manufacture of pulp paper and paper products	756	13,1	- 10	3 982	13,9	- 0
DF Koksini, öljytuott. ja ydinpolttoaineen valm. - Tillverkning av koks, oljeprod. och kärnbränsle - Manufacture of coke refined petroleum products and nuclear fuel	426	7,4	+ 19	1 528	5,4	+ 26
DG Kemikaalien, kemiall.tuott. ja tekokuit. valm. - Tillverkning av kemikalier, kemiska prod. konstfibrer - Manufacture of chemicals chemical prod. man-made fibres	306	5,3	+ 12	1 524	5,3	+ 13
DH Kumi- ja muovituotteiden valmistus - Tillverkning av gummi- och plastvaror Manufacture of rubber and plastic products	131	2,3	- 3	618	2,2	+ 3
DI Ei-metallisten mineraalituotteiden valmistus - Tillverkning av icke-metalliska mineraliska produkter - Manufacture of other non-metallic mineral products	76	1,3	+ 0	359	1,3	+ 3
DJ Metallien jalostus ja metallituotteiden valmistus - Metallframställning och metall- varutillverkning - Manufacture of basic metals and fabricated metal products	734	12,7	- 21	3 752	13,1	- 9
27 Metallien jalostus - Metallframställning Manufacture of basic metals	643	11,1	- 22	3 230	11,3	- 12
28 Metallituotteiden valmistus, pl. koneet ja laitteet - Tillverkning av metallvaror exkl. maskiner app. - Manufact. of fabricated metal prod. excl. machinery equipment	91	1,6	- 8	523	1,8	+ 11
DK Koneiden ja laitteiden valmistus - Tillverkning av maskiner och utrustning Manufacture of machinery and equipment	703	12,2	- 2	3 799	13,3	+ 14
DL Elektroniikka- ja sähkötuotteiden valmistus - Tillverkning av elektronik ja eliproduktter - Manufacture of electrical and optical equipment	1 141	19,7	+ 0	5 604	19,6	+ 9
31 Muu sähkökoneiden ja -laitteiden valmistus - Tillverkning av andra elektriska maskiner och artiklar - Manufacture of electrical machinery and apparatus n.e.c.	246	4,3	+ 12	1 188	4,2	+ 17
32 Radio-, televisio- ja tietoliikennevääl. valmistus - Tillverkning av teleproduktter Manufacture of radio television and communication equipment and apparatus	794	13,7	- 4	3 898	13,6	+ 7
33 Lääkintä- ja hienomek. kojeiden, opt. instrum. valm. - Tillverkning av precisions-, medicinska opt. instrum. - Manufacture of medical precision optical instrum.	100	1,7	+ 7	514	1,8	+ 8
DM Kulkuneuvojen valmistus - Tillverkning av transportmedel Manufacture of transport equipment	309	5,3	+ 139	1 536	5,4	+ 2
34 Autojen ja perävaunujen valmistus - Tillverkning av motorfordon, släpfordon och påhängsvagnar - Manufacture of motor vehicles trailers and semi-trailers	99	1,7	+ 13	510	1,8	+ 12
35 Muu kulkuneuvojen valmistus - Tillverkning av andra transportmedel Manufacture of other transport equipment	210	3,6	+ 405	1 026	3,6	- 2
DN Muu valmistus - Övrig tillverkning Manufacturing n.e.c	46	0,8	- 14	226	0,8	+ 5
E Sähkö-, kaasu- ja vesihuolto - El-, gas-, värme- och vattenförsörjning Electricity gas and water supply	2	0,0	+ 8	12	0,0	- 19
G Tukku- ja vähittäiskauppa - Parti- och detaljhandel Wholesale and retail trade	596	10,3	- 0	3 138	11,0	+ 10
50 Moottoriajoneuvojen kauppa, polttoaineen väh.myynti - Handel av motorfordon, detaljhandel med drivmedel - Sale of motor vehicles retail sale of fuel	185	3,2	+ 31	814	2,8	+ 39
51 Agentuuritoiminta ja tukkukauppa, pl. moottoriajoneuvot - Parti- och agentur- handel exkl. motorfordon - Wholesale and comission trade excl. motor vehicles	394	6,8	- 8	2 204	7,7	+ 6
52 Vähittäiskauppa, pl. moottoriajoneuvot - Detaljhandel, exkl. motorfordon Retail trade excl. motor vehicles	17	0,3	- 40	120	0,4	- 35
X Muut toimialat, ml. toimiala tuntematon - Andra näringsgrenar, inkl. näringsgrenen okänd - Other industries incl. industry unknown	199	3,4	+ 70	683	2,4	- 8

Taulu 6. Tuonti toimialoittain

Tabell 6. Importen fördelad enligt näringsgrenar

Table 6. Imports by industries

Toimiala - Näringsgren - Branch of industry	Toukokuu - Maj 2008			Tammi-toukokuu 2008 Januari-maj 2008		
	arvo värde value milj. e	osuus andel share %	muutos ändr. change %	arvo värde value milj. e	osuus andel share %	muutos ändr. change %
Koko tuonti - Totalimport - Total imports	5 399	100,0	+ 2	26 325	100,0	+ 7
A Maatalous, riistatalous ja metsätalous - Jordbruk, jakt och skogsbruk Agriculture hunting and forestry	4	0,1	- 16	17	0,1	- 9
B Kalatalous - Fiske Fishing	1	0,0	+ 28	2	0,0	+ 20
C Kaivostoiminta ja louhinta - Gruvdrift och utvinning av mineral Mining and quarrying	7	0,1	+ 50	32	0,1	+ 58
D Teollisuus - Tillverkning Manufacturing	2 884	53,4	+ 3	13 365	50,8	+ 10
DA Elintarvikkeiden, juomien ja tupakan valmistus - Livsmedels-, dryckesvaru- och tobakvarufremställning - Manufacture of food products beverages and tobacco	104	1,9	+ 11	490	1,9	+ 22
DB Tekstiilien ja tekstiilituotteiden valmistus - Textil- och beklädnads- varutillverkning - Manufacture of textiles and textile products	27	0,5	- 8	156	0,6	- 1
DC Nahan ja nahkatuotteiden valmistus - Tillverkning av läder och lädervaror Manufacture of leather and leather products	7	0,1	- 1	33	0,1	+ 8
DD Sahatavaran ja puutuotteiden valmistus - Sägvirkes- och trävarutillverkning Manufacture of wood and wood products	37	0,7	+ 4	185	0,7	+ 12
DE Massan, paperin, paperituott.valm., painaminen - Massa-, pappers- och pappers- varutillverk. grafisk prod. - Manufacture of pulp paper and paper prod. printing	156	2,9	+ 7	746	2,8	+ 31
21 Massan, paperin ja paperituotteiden valmistus - Massa-, pappers- och pappersvarutillverkning - Manufacture of pulp paper and paper products	145	2,7	+ 11	682	2,6	+ 34
DF Koksen, öljytuott. ja ydinpoltoaineen valm. - Tillverkning av koks, oljeprod. och kärnbränsle - Manufacture of coke refined petroleum products and nuclear fuel	823	15,2	+ 72	3 445	13,1	+ 59
DG Kemikaalien, kemiall.tuott. ja tekokuit. valm. - Tillverkning av kemikalier, kemiska prod. konstfibrer - Manufacture of chemicals chemical prod. man-made fibres	199	3,7	- 5	962	3,7	+ 6
DH Kumi- ja muovituotteiden valmistus - Tillverkning av gummi- och plastvaror Manufacture of rubber and plastic products	86	1,6	- 19	419	1,6	- 13
DI Ei-metallisten mineraalituotteiden valmistus - Tillverkning av icke-metalliska mineraliska produkter - Manufacture of other non-metallic mineral products	45	0,8	- 9	214	0,8	+ 12
DJ Metallien jalostus ja metallituotteiden valmistus - Metallframställning och metall- varutillverkning - Manufacture of basic metals and fabricated metal products	487	9,0	- 29	2 311	8,8	- 19
27 Metallien jalostus - Metallframställning Manufacture of basic metals	407	7,5	- 33	1 929	7,3	- 23
28 Metallituotteiden valmistus, pl. koneet ja laitteet - Tillverkning av metallvaror exkl. maskiner app. - Manufact. of fabricated metal prod. excl. machinery equipment	80	1,5	+ 0	382	1,5	+ 9
DK Koneiden ja laitteiden valmistus - Tillverkning av maskiner och utrustning Manufacture of machinery and equipment	214	4,0	+ 3	1 087	4,1	+ 16
DL Elektroniikka- ja sähkötuotteiden valmistus - Tillverkning av elektronik och elprodukter - Manufacture of electrical and optical equipment	584	10,8	- 3	2 666	10,1	+ 3
31 Muu sähkökoneiden ja -laitteiden valmistus - Tillverkning av andra elektriska maskiner och artiklar - Manufacture of electrical machinery and apparatus n.e.c.	146	2,7	+ 14	703	2,7	+ 33
32 Radio-, televisio- ja tietoliikennevääl. valmistus - Tillverkning av teleprodukter Manufacture of radio television and communication equipment and apparatus	412	7,6	- 7	1 834	7,0	- 3
33 Lääkintä- ja hienomek. kojeiden, opt. instrum. valm. - Tillverkning av precisions-, medicinska opt. instrum. - Manufacture of medical precision optical instrum.	24	0,4	- 26	117	0,4	- 25
DM Kulkuneuvojen valmistus - Tillverkning av transportmedel Manufacture of transport equipment	85	1,6	- 15	511	1,9	- 3
34 Autojen ja perävaunujen valmistus - Tillverkning av motorfordon, släpfordon och påhängsvagnar - Manufacture of motor vehicles trailers and semi-trailers	64	1,2	- 14	385	1,5	+ 2
35 Muu kulkuneuvojen valmistus - Tillverkning av andra transportmedel Manufacture of other transport equipment	22	0,4	- 16	126	0,5	- 16
DN Muu valmistus - Övrig tillverkning Manufacturing n.e.c	30	0,6	- 10	141	0,5	- 21
E Sähkö-, kaasu- ja vesihuolto - El-, gas-, värme- och vattenförsörjning Electricity gas and water supply	71	1,3	+ 17	409	1,6	+ 10
G Tukku- ja vähittäiskauppa - Parti- och detaljhandel Wholesale and retail trade	2 118	39,2	- 2	11 211	42,6	+ 4
50 Moottoriajoneuvojen kauppa, polttoaineen väh.myynti - Handel av motorfordon, detaljhandel med drivmedel - Sale of motor vehicles retail sale of fuel	434	8,0	- 3	2 225	8,5	+ 4
51 Agentuuritoiminta ja tukkukauppa, pl. moottoriajoneuvot - Parti- och agentur- handel exkl. motorfordon - Wholesale and comission trade excl. motor vehicles	1 522	28,2	+ 1	8 005	30,4	+ 5
52 Vähittäiskauppa, pl. moottoriajoneuvot - Detaljhandel, exkl. motorfordon Retail trade excl. motor vehicles	162	3,0	- 21	981	3,7	- 8
X Muut toimialat, ml. toimiala tuntematon - Andra näringsgrenar, inkl. näringsgrenen okänd - Other industries incl. industry unknown	314	5,8	+ 25	1 289	4,9	+ 4

Taulu 7. Kauppavaihto maaryhmittäin ja maittain
Tabell 7. Handelsomsättningen med ländergrupper och länder
Table 7. Trade by regions and countries

	Tuonti - Import 2008				Vienti - Export 2008				Kauppataase - Balans	
	Toukokuu	Tammi-toukokuu	osuus andel	muutos ändr.	Toukokuu	Tammi-toukokuu	osuus andel	muutos ändr.	Toukokuu	Tammi-
	Maj	Januari-maj			Maj	Januari-maj			Maj	toukokuu
Alkuperä-/määrämaa Ursprungs/bestämmandeland Origin/destination	arvo värde value milj. e	arvo värde value milj. e	%	%	arvo värde value milj. e	arvo värde value milj. e	%	%	milj. e	milj. e
Koko tuonti/vienti - Totalimport/export	5 399	26 325	100,0	+ 7	5 779	28 565	100,0	+ 4	+380	+2 240
EU	2 878	14 477	55,0	+ 4	3 144	15 822	55,4	- 0	+266	+1 346
Euroalue - Euro område - Euro zone	1 630	8 213	31,2	+ 1	1 661	8 621	30,2	+ 3	+31	+408
Ulkokauppa - Externhandeln - External trade	2 522	11 848	45,0	+ 11	2 635	12 743	44,6	+ 9	+114	+895
Keh.maat - U.länder - Developing countries	898	4 296	16,3	+ 5	858	4 524	15,8	+ 10	-39	+228
Eurooppa - Europa - Europe	4 083	20 052	76,2	+ 10	4 143	20 695	72,4	+ 4	+59	+643
EU	2 878	14 477	55,0	+ 4	3 144	15 822	55,4	- 0	+266	+1 346
AT Itävalta - Österrike - Austria	44	240	0,9	+ 8	32	168	0,6	- 13	-12	-72
BE Belgia - Belgien - Belgium	113	589	2,2	+ 15	138	732	2,6	+ 14	+24	+143
BG Bulgaria - Bulgarien - Bulgaria	2	14	0,1	+ 32	7	32	0,1	+ 16	+5	+18
CY Kypros - Cypern - Cyprus	0	2	0,0	- 2	2	9	0,0	+ 9	+1	+7
CZ Tsekin tasavalta - Tjeckien - Czech Republic	54	245	0,9	+ 26	30	157	0,5	- 2	-24	-88
DE Saksa - Tyskland - Germany	741	3 739	14,2	+ 9	552	2 917	10,2	- 4	-189	-822
DK Tanska - Danmark - Denmark	120	636	2,4	- 4	117	592	2,1	+ 4	-3	-44
EE Viro - Estland - Estonia	107	549	2,1	+ 8	121	610	2,1	- 27	+15	+61
ES Espanja - Spanien - Spain	68	358	1,4	- 21	198	894	3,1	+ 29	+130	+535
FR Ranska - Frankrike - France	204	863	3,3	- 0	172	962	3,4	+ 0	-32	+99
GB Iso-Britannia - Storbritannien - United Kingdom	267	1 252	4,8	- 1	313	1 587	5,6	- 4	+46	+335
GR Kreikka - Grekland - Greece	24	83	0,3	- 21	23	143	0,5	- 7	-1	+60
HU Unkari - Ungern - Hungary	30	188	0,7	+ 40	26	131	0,5	- 18	-4	-56
IE Irlanti - Irland - Ireland	36	200	0,8	- 24	22	133	0,5	+ 24	-13	-66
IT Italia - Italien - Italy	147	765	2,9	- 19	186	962	3,4	+ 24	+39	+197
LT Liettua - Litauen - Lithuania	14	70	0,3	+ 45	39	179	0,6	+ 6	+25	+109
LU Luxemburg - Luxembourg	4	19	0,1	- 8	3	12	0,0	- 25	-1	-7
LV Latvia - Lettland - Latvia	22	98	0,4	+ 48	33	188	0,7	- 5	+11	+90
MT Malta	3	14	0,1	- 46	0	3	0,0	+ 85	-3	-11
NL Alankomaat - Nederländerna - Netherlands	217	1 163	4,4	- 3	303	1 505	5,3	- 8	+86	+342
PL Puola - Polen - Poland	70	397	1,5	+ 33	145	757	2,7	+ 23	+75	+360
PT Portugali - Portugal	19	145	0,6	+ 37	24	131	0,5	+ 53	+5	-14
RO Romania - Rumänien - Romania	5	29	0,1	+ 5	15	74	0,3	- 2	+10	+45
SE Ruotsi - Sverige - Sweden	534	2 672	10,1	+ 8	628	2 842	10,0	- 4	+94	+171
SI Slovenia - Slovenien - Slovenia	9	34	0,1	- 12	7	50	0,2	+ 7	-2	+16
SK Slovakia - Slovakien - Slovakia	24	114	0,4	+ 12	7	41	0,1	- 19	-16	-73
Muu Eurooppa - Övr. Europa - Rest of Europe	1 206	5 575	21,2	+ 31	999	4 873	17,1	+ 19	-207	-702
CH Sveitsi - Schweiz - Switzerland	45	231	0,9	+ 11	48	242	0,8	- 7	+3	+11
IS Islanti - Island - Iceland	2	8	0,0	+ 5	3	20	0,1	- 12	+1	+13
NO Norja - Norge - Norway	94	582	2,2	+ 21	164	876	3,1	+ 22	+70	+294
RU Venäjä - Ryssland - Russia	1 019	4 513	17,1	+ 35	664	3 135	11,0	+ 27	-355	-1 379
TR Turkki - Turkiet - Turkey	23	147	0,6	+ 1	46	268	0,9	- 16	+23	+121
UA Ukraina - Ukraine	6	22	0,1	+ 18	56	240	0,8	+ 12	+51	+218
Pohjois-Afrikka - Nordafrika - North Africa	4	49	0,2	+ 88	51	345	1,2	+ 43	+47	+296
EG Egypti - Egypten - Egypt	2	11	0,0	+ 41	22	122	0,4	+ 17	+20	+111
MA Marokko - Marocko - Morocco	2	19	0,1	+ 26	12	141	0,5	+ 230	+10	+122
Muut Afrikan maat - Övr. Afrika - Rest of Africa	40	180	0,7	+ 35	59	352	1,2	- 13	+19	+172
ZA Etelä-Afrikka - Sydafrika - South Africa	5	44	0,2	+ 14	38	205	0,7	- 2	+33	+162
Lähi- ja Keski-Itä - Mellersta Östern - Middle East	11	59	0,2	- 18	215	1 202	4,2	+ 9	+205	+1 143
AE Arabiemiirik. - Arabemiraten - Arab Emirates	1	5	0,0	- 10	71	322	1,1	- 7	+70	+318
IL Israel	6	42	0,2	- 2	15	70	0,2	+ 1	+9	+28
IR Iran	0	1	0,0	+ 46	14	65	0,2	+ 88	+14	+64
SA Saudi-Arabia - Saudiarabien - Saudi Arabia	2	8	0,0	- 38	46	363	1,3	+ 18	+44	+355
Muu Aasia - Övr. Asien - Rest of Asia	836	3 949	15,0	+ 1	590	2 845	10,0	+ 9	-247	-1 105
CN Kiina - Kina - China	361	1 731	6,6	- 1	186	904	3,2	+ 3	-174	-827
HK Hongkong - Hong Kong	5	33	0,1	+ 2	17	119	0,4	+ 18	+11	+87
ID Indonesia - Indonesien - Indonesia	15	62	0,2	+ 31	14	60	0,2	+ 19	-0	-1
IN Intia - Indien - India	18	97	0,4	+ 19	51	228	0,8	+ 35	+32	+131
JP Japani - Japan	110	588	2,2	- 21	123	579	2,0	+ 9	+13	-9
KR Etelä-Korea - Sydkorea - South Korea	155	640	2,4	+ 67	61	250	0,9	+ 13	-94	-390
KZ Kazakstan - Kazachstan - Kazakhstan	47	202	0,8	+ 56	29	144	0,5	+ 36	-18	-58
MY Malesia - Malaysia	25	114	0,4	- 26	20	80	0,3	- 1	-5	-35
PH Filippiinit - Filippiinerna - Philippines	4	20	0,1	- 23	9	42	0,1	+ 9	+5	+22
SG Singapore	9	42	0,2	- 13	17	97	0,3	+ 4	+7	+55
TH Thaimaa - Thailand	27	119	0,5	+ 3	13	67	0,2	+ 23	-15	-52
TW Taiwan	37	184	0,7	- 39	23	126	0,4	- 37	-13	-58
Pohjois-Amerikka - Nordamerika - North America	231	1 056	4,0	+ 4	548	2 248	7,9	- 8	+317	+1 192
CA Kanada - Canada	46	223	0,8	+ 85	64	182	0,6	+ 8	+18	-41
US USA	185	833	3,2	- 7	483	2 062	7,2	- 9	+298	+1 229
Väli-Amerikka - Mellanamerika - Middle America	47	235	0,9	+ 12	24	122	0,4	+ 8	-23	-113
MX Meksiko - Mexico	25	118	0,4	+ 39	14	67	0,2	- 7	-10	-51
Etelä-Amerikka - Sydamerika - South America	81	496	1,9	- 12	95	505	1,8	+ 10	+14	+9
AR Argentina - Argentina	3	30	0,1	- 30	7	38	0,1	+ 15	+5	+8
BR Brasilia - Brasilien - Brazil	49	271	1,0	- 1	54	276	1,0	+ 14	+4	+6
CL Chile	5	110	0,4	- 9	11	58	0,2	- 4	+6	-53
CO Kolumbia - Colombia	3	27	0,1	+ 13	10	35	0,1	+ 2	+7	+8
Oseania - Oceanien - Oceania	65	248	0,9	- 50	55	252	0,9	+ 9	-10	+4
AU Australia - Australien - Australia	63	237	0,9	- 50	50	226	0,8	+ 10	-14	-10



Tavaroiden ulkomaankaupan kuukausikatsaus
Månadsöversikt över utrikeshandel med varor
Monthly Survey on the foreign trade of goods
2008:K05
1.8.2008

Tiedustelut - Förfrågningar - Inquiries:

Kari Tähtivaara p. 020 492 1844
Olli-Pekka Penttilä p. 020 492 1862
Sähköposti: etunimi.sukunimi@tulli.fi

Kesäkuun 2008 tavaroiden ulkomaankaupan ennakkotietojen ja kuukausikatsauksen julkaisupäivät ovat seuraavat:

Ennakkotiedot 2008:E06 08.08.2008
Kuukausikatsaus 2008:K06 01.09.2008

Kaikki katsaukset ovat ilmaiseksi luettavissa Tullin Internet-sivuilla <http://www.tulli.fi/>

Internet-sivuiltamme löytyvät myös käsikirja ulkomaankaupan tilastointiperiaatteista, Intrastat-opas sekä kunkin tilastokatsauksen laatuseloste.

Tarkempia maa- ja tavarakohtaisia tietoja on saatavissa maksutta ulkomaankauppätietojen jakelujärjestelmästä (ULJAS) <http://uljas.tulli.fi/> .

ISSN 1795-5165 = Suomen virallinen tilasto (painojulkaisu)
ISSN 1796-0479 = Suomen virallinen tilasto (pdf)
ISSN 1796-8593 = Tavaroiden ulkomaankaupan kuukausikatsaus (painojulkaisu)
ISSN 1796-8585 = Tavaroiden ulkomaankaupan kuukausikatsaus (pdf)

Yhteystiedot:

Tullihallitus
Tilastoyksikkö

Erottajankatu 15-17 A
PL 512
00101 Helsinki

Vaihde (09) 6141
Telefax 020 492 1860
Sähköposti: kirjasto@tulli.fi

Tullikirjasto
Tilastopalvelu virka-aikana
020 690 603

Kontaktuppgifter:

Tullstyrelsen
Statistikenheten

Skillnadsgatan 15-17 A
PB 512
00101 Helsingfors

Växel (09) 6141
Telefax 020 492 1860
E-post: bibliotek@tulli.fi

Tullbiblioteket
Statistikservice under tjänstetid
020 690 603

Contact information:

National Board of Customs
Statistics Unit

Erottajankatu 15-17 A
P.O.Box 512
FIN-00101 Helsinki

Phone internat. + 358 9 6141
Fax + 358 20 492 1860
E-mail: library@tulli.fi

Customs library
Statistics service
+ 358 20 690 603

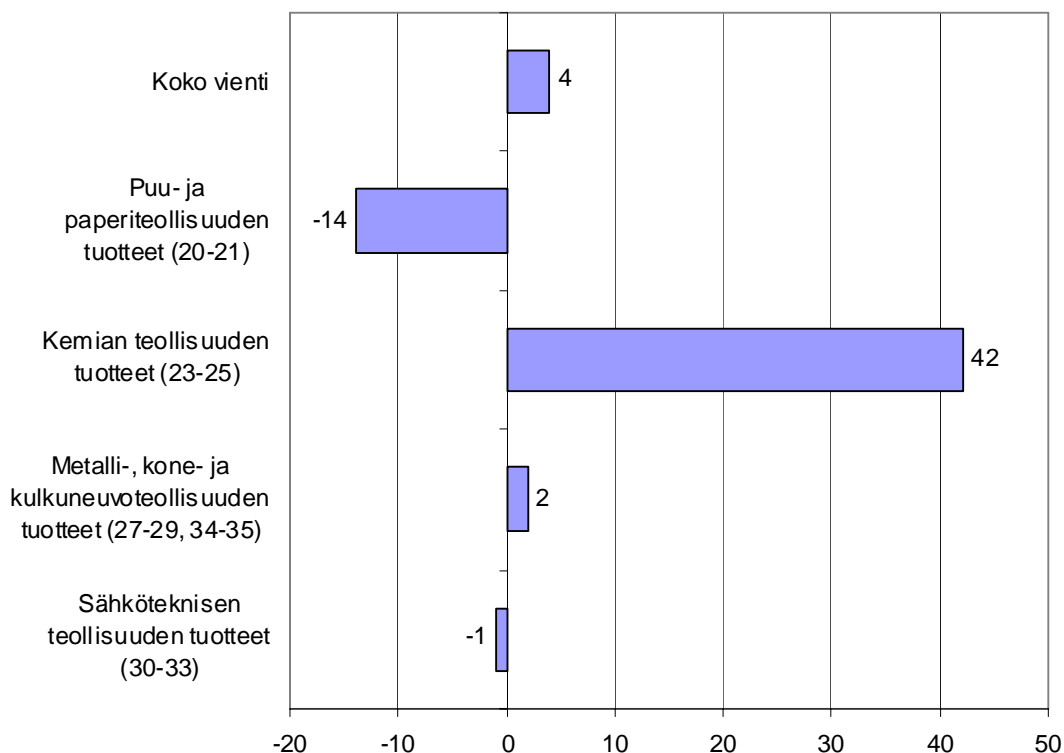


Tavaroiden ulkomaankaupan kuukausikatsaus
Månadsöversikt över utrikeshandel med varor
Monthly Survey on the foreign trade of goods

2008

Kesäkuu
Juni
June

**Kuvio 1. Viennin arvon muutos tuoteluokittain (CPA)
kesäkuu 2008/2007, %**



Helsinki 1.9.2008. Julkaistavissa klo 12.00.

Tietoja lainattaessa lähteenä mainittava Tullihallitus.

Uppgifterna får lånas med uppgivande av Tullstyrelsen som källa.

Quoting is encouraged provided National Board of Customs is acknowledged as the source.

ÖLJYTUOTTEET VETIVÄT KESÄKUUN VIENNIN NELJÄN PROSENTIN KASVUUN Metallien tuonti ja vienti taantuivat selvästi

Suomen viennin arvo kohosi kesäkuussa hieman yli 5,7 miljardiin euroon eli neljä prosenttia viimevuotista suuremmaksi. Vientiä kasvattivat lähinnä kemiallisen teollisuuden tuotteet sekä 127 milj. euron arvoinen alustoimitus. Metallien viennin arvo jäi sen sijaan kymmeneksen viime vuoden kesäkuun vientiä pienemmäksi.

Tuonti jäi kesäkuussa tasan viiteen miljardiin euroon eli prosentin vähäisemmäksi kuin vuotta aikaisemmin. Energiatuotteiden tuonnin arvo kasvoi yli neljänneksen, mutta raaka-aineiden, investointitavaroiden ja kestopulustustavaroiden tuonti supistui selvästi.

Kauppataaseen ylijäämä nousi kesäkuussa 717 milj. euroon, kun vuosi sitten ylijäämää kertyi 414 milj. euroa. Tammi-kesäkuun ylijäämä (2,9 mrd. euroa) on kuitenkin jäänyt viimevuotista pienemmäksi.

Venäjä oli kesäkuussa Suomen selvästi tärkein tuontimaa ja pysyi myös viennissä hieman Ruotsia ja Saksaa suurempana. Myös tammi-kesäkuussa Venäjä oli Saksaa suurempi kauppakumppani sekä viennissä että tuonnissa. EU:n osuus Suomen ulkomaankaupasta on kuluvana vuonna hienoisesti laskenut ulkokauppan nopeamman kasvun vuoksi. Ulkokauppaa ovat kasvattaneet mm. Venäjä, Norja, Etelä-Korea ja Kazakstan. EU-kaupassa vahvassa kasvussa oli kauppa mm. Puolan ja Portugalin kanssa.

Kokonaiskehitys-Totalutvecklingen-Total development (milj. euroa, e million)

	Kesäkuu Juni June		Muutos Ändring Change %	Tammi-kesäkuu Januari-juni January-June		Muutos Ändring Change %
	2007	2008		2007	2008	
Tuonti/Import/Imports (cif)	5 076	5 006	- 1	29 708	31 513	+ 6
Vienti/Export/Exports (fob)	5 490	5 722	+ 4	33 011	34 415	+ 4
Tase/Balans/Balance	+ 414	+ 717		+ 3 303	+ 2 903	

Kemian teollisuuden viennin arvo nousi kesäkuussa 42 % viimevuotista suuremmaksi. Öljytuotteiden viennin arvo kaksinkertaistui, kun vientihinnat nousivat runsaan kolmanneksen ja vientimäärä puolitoistakertaistui. Myös kemian perusteollisuuden vienti lisääntyi selvästi. Muovien viennin arvo jäi sen sijaan hieman viimevuotista pienemmäksi.

Metallien perusteollisuuden viennin arvo supistui kesäkuussa 12 %. Nikkelin ja sinkin viennin arvo putosi puoleen vuoden takaisesta. Myös raudan ja teräksen vientimäärät ja -hinnat laskivat jonkin verran. Kone- ja laitevienti lisääntyi kaksi prosenttia ja kulkuneuvojen vienti kasvoi 29 % Norjaan toimitetun 127 milj. euron arvoisen aluksen vuoksi.

Sähköteknisen teollisuuden vienti jäi hieman viimevuotista pienemmäksi. Ryhmän viennin painoi laskuun kolme prosenttia vähentynyt puhelinlaitteiden vienti. Sähkökaapelin vienti sen sijaan lisääntyi kolmanneksen ja sähkömuuttajien vienti yhdeksän prosenttia. Metsäteollisuuden vienti jatkoi kesäkuussa maaliskuussa alkanutta jyrkkää laskuaan. Mekaanisen metsäteollisuuden viennin arvo supistui miltei kolmanneksen ja sellu- ja paperiteollisuuden vienti yhdeksän prosenttia.

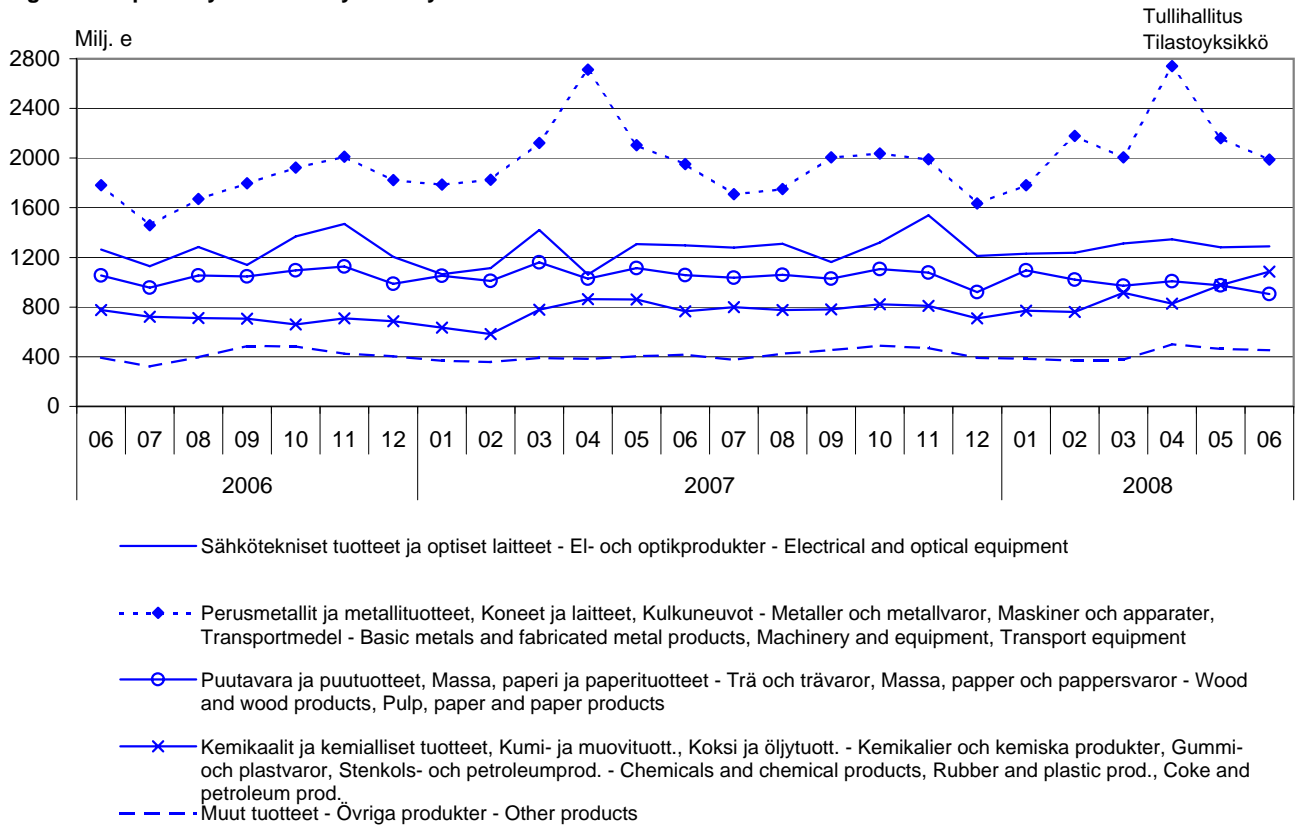
Raaka-aineiden ja tuotantohyödykkeiden tuonti jäi kesäkuussa 13 % viimevuotista pienemmäksi. Sekä malmirikasteiden että raudan ja teräksen tuonnin arvo supistui yli kolmanneksen ja elektronikan komponenttien tuonnin arvo putosi puoleen vuoden takaisesta. Väri metallien tuonti puolestaan kasvoi kuusi prosenttia.

Energiatuonnin arvo kasvoi yli neljänneksen. Raakaöljyn tuontiarvo nousi viidenneksen viimevuotisesta. Öljyn tuontimäärä jäi tosin viidenneksen vuoden takaista alemmaksi, mutta tuontihinta puolitoistakertaistui. Öljytuotteiden tuonnin arvo kasvoi kahdella kolmanneksella.

Investointitavaroiden tuonti supistui kesäkuussa kolme prosenttia ja kestopulustustavaroiden tuonti kymmenneksen. Investointitavaruonnin laskuun vaikutti viime vuoden kesäkuulle ajoittunut lähes 60 milj. euron arvoinen lentokonetuonti, kulutustavaruonnin supistumiseen puolestaan henkilöautojen tuonnin väheneminen.

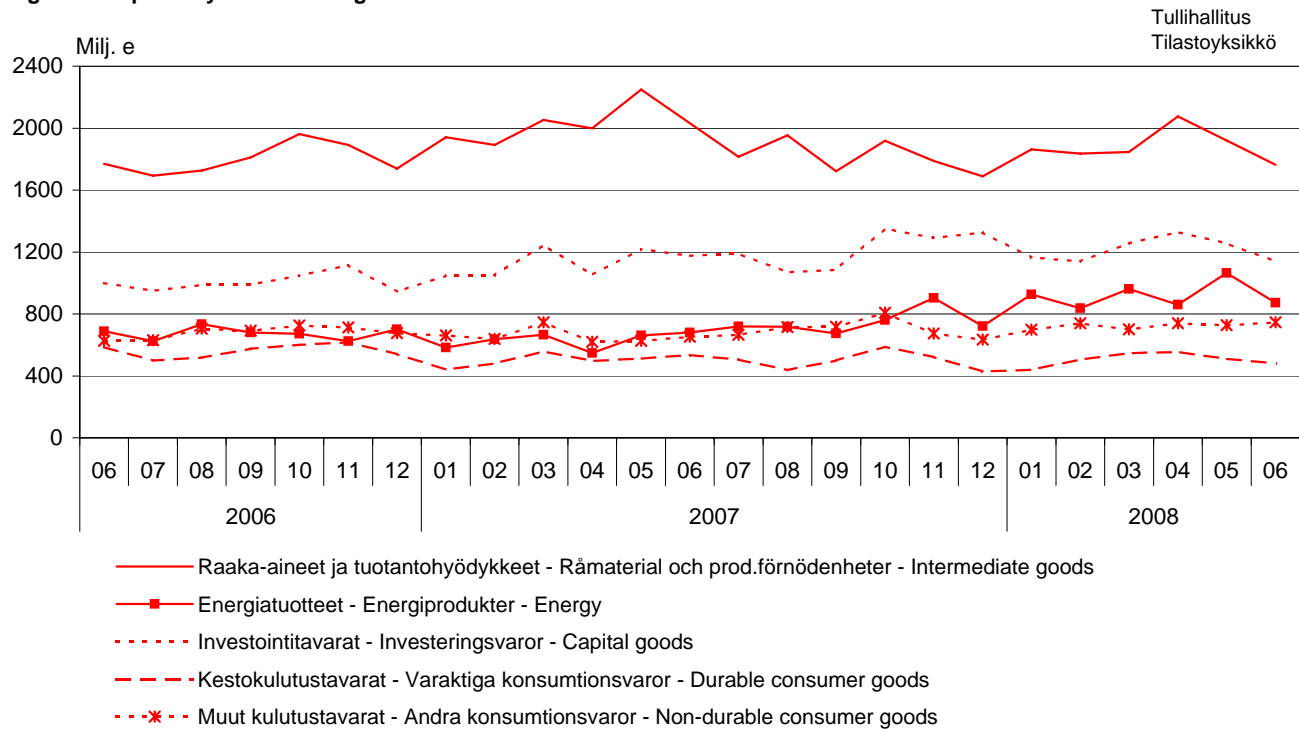
Kuvio 2. Vienti tuoteluokittain (CPA) 2006-2008

Figur 2. Exporten fördelad enligt produkter efter näringsgren
Figure 2. Exports by Products by Activity



Kuvio 3. Tuonti käyttötarkoituksen mukaan 2006-2008

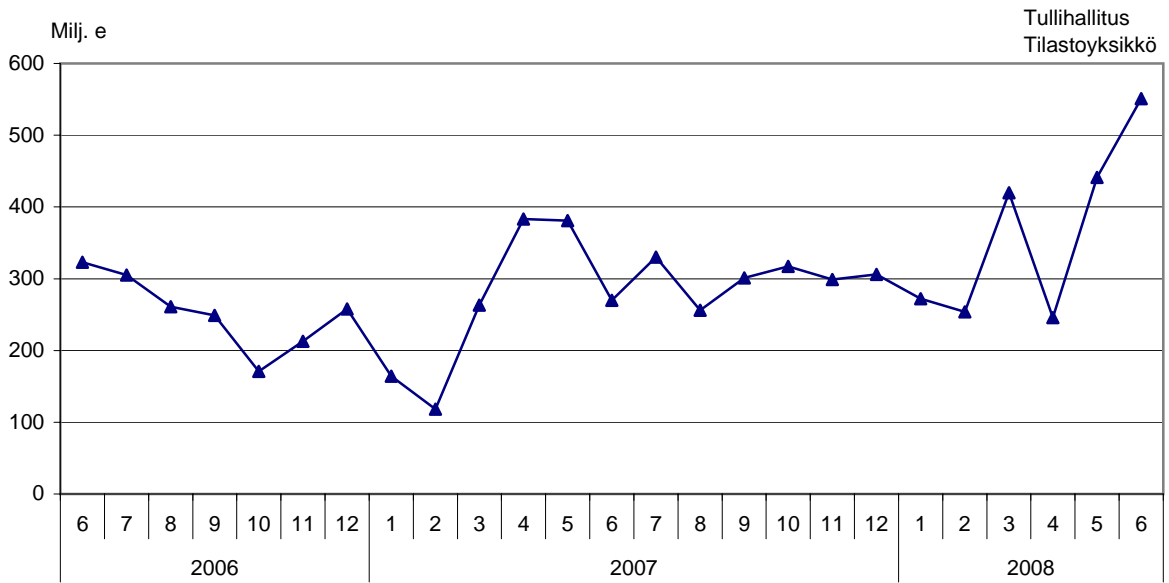
Figur 3. Importen fördelad efter varornas huvudsakliga användning
Figure 3. Imports by main use of goods



Kuvio 4. Öljytuotteiden (SITC 334 ja 335) vienti 2006-2008

Figur 4. Exporten av mineraloljeprodukter

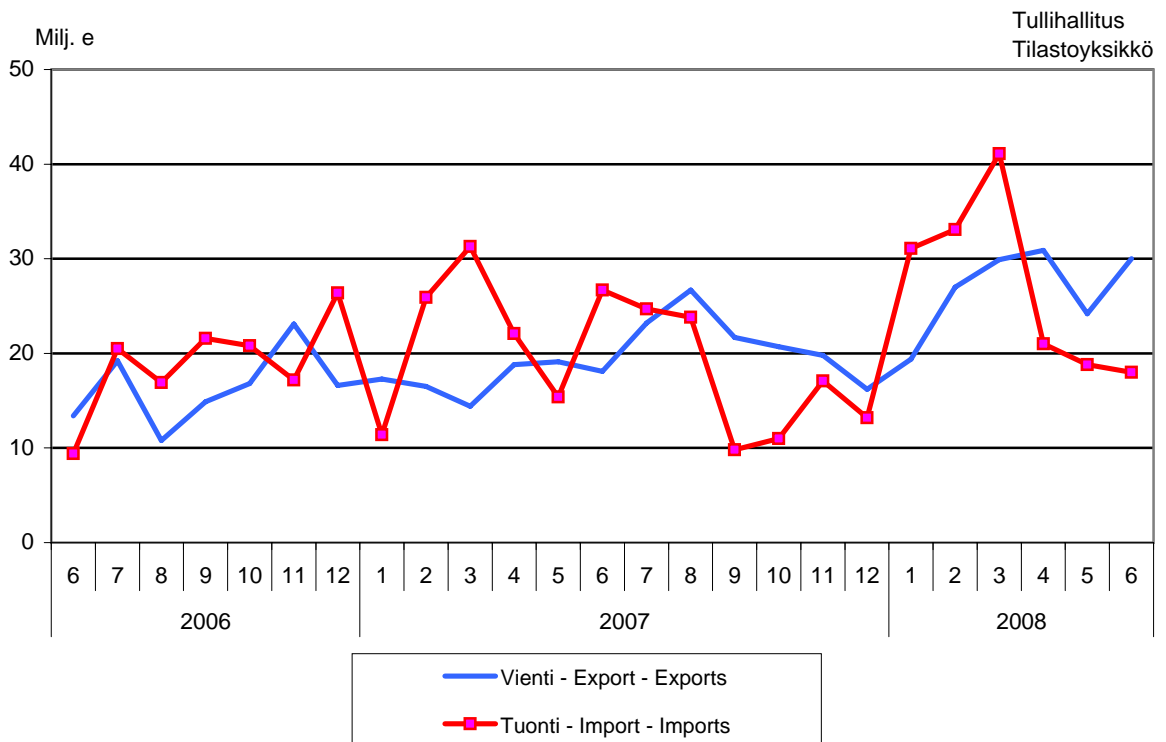
Figure 4. Exports of petroleum products



Kuvio 5. Suomen ja Portugalin välinen kauppa 2006-2008

Figur 5. Handeln mellan Finland och Portugal

Figure 5. Trade between Finland and Portugal



Taulu 1. Tuonti ja vienti SITC:n mukaan
Tabell 1. Importen och exporten enligt SITC
Table 1. Imports and exports by SITC

SITC	Tuonti - Import 2008				Vienti - Export 2008			
	Kesäkuu Juni	Tammi-kesäkuu Januari-juni	muutos ändr. change	muutos ändr. change	Kesäkuu Juni	Tammi-kesäkuu Januari-juni	muutos ändr. change	muutos ändr. change
	arvo värde value milj. e	arvo värde value milj. e	osuus andel share %	muutos ändr. change	arvo värde value milj. e	arvo värde value milj. e	osuus andel share %	muutos ändr. change
	5 006	31 513	100,0	+ 6	5 722	34 415	100,0	+ 4
0	Koko tuonti/vienti - Totalimport/export							
0	Elintarvikkeet ja elävät eläimet - Livsmedel och levande djur - Food and live animals							
02	206	1 245	4,0	+ 11	88	610	1,8	+ 12
02	Maitotaloustuotteet ja munat - Mjölkhushållningsprodukter och ägg - Dairy products and birds' eggs							
05	19	123	0,4	+ 12	32	192	0,6	+ 6
05	Hedelmät ja kasvikset - Frukter och köksväxter Vegetables and fruit							
05	55	351	1,1	+ 6	3	28	0,1	+ 29
1	Juomat ja tupakka - Drycker och tobak Beverages and tobacco							
1	44	236	0,7	- 0	12	66	0,2	+ 11
2	Raaka-aineet, pl. polttoaineet - Råvaror utom bränslen Crude materials, inedible, except fuels							
212	425	2 807	8,9	- 18	279	1 783	5,2	- 10
212	Turkisanahat, valmistamattomat - Pälskinn, oberedda Furskins, raw							
24	2	72	0,2	- 22	37	178	0,5	+ 14
24	Puutavara ja korkki - Trävaror och kork Cork and wood							
248	113	610	1,9	+ 41	107	727	2,1	- 25
248	Sahattu ja höylätty puutavara - Sågade och hyvlade trävaror - Wood, simply worked							
25	12	76	0,2	- 16	98	670	1,9	- 27
25	Paperimassa - Pappersmassa Pulp and waste paper							
25	19	126	0,4	+ 23	86	591	1,7	+ 2
28	Malmit ja metalliromu - Malmer och skrot av metaller Metalliferous ores and metal scrap							
28	243	1 639	5,2	- 34	25	145	0,4	+ 18
3	Poltto- ja voiteluaineet, sähkövirta - Bränslen, smörjmedel, elström - Mineral fuels etc							
33	874	5 486	17,4	+ 47	561	2 218	6,4	+ 38
33	Kivennäisöljyt ja kivennäisöljytuotteet - Mineraloljor och mineraloljeproducter - Petroleum and products							
33	695	4 368	13,9	+ 52	551	2 185	6,3	+ 38
4	Eläin- ja kasviöljyt ja -rasvat - Animaliska och vegetabiliska oljor och fetter - Animal, vegetable oil, fat							
4	8	50	0,2	+ 46	5	21	0,1	+ 47
5	Kemialliset aineet ja tuotteet - Kemiska ämnen och produkter - Chemicals and related products, nes							
51+52	508	3 273	10,4	+ 7	463	2 732	7,9	+ 10
51+52	Orgaaniset ja epäorgaaniset kemialliset aineet - Organiska och oorganiska kemiska ämnen - Organic and inorganic chemicals							
51+52	137	889	2,8	+ 4	133	825	2,4	+ 16
54	Lääkevalmistteet ja farmaseuttiset tuotteet - Medicinska och farmaceutiska produkter - Medicinal, pharm. products							
54	125	815	2,6	+ 12	61	395	1,1	+ 19
57+58	Muovit, valmistamattomat ja valmistetut - Plaster, obearbetade och bearbetade - Plastics in primary and non-primary forms							
57+58	120	742	2,4	+ 3	134	815	2,4	+ 0
6	Valmistetut tavarat valmistusaineen mukaan - Bearbetade varor enligt materialet - Basic manufactures							
63	658	4 102	13,0	+ 1	1 535	9 989	29,0	- 7
63	Puu- ja korkkituotteet, pl. huonekalut - Produkter av trä och kork utom möbler - Wood and cork manufactures							
634	22	150	0,5	+ 10	80	537	1,6	- 8
634	Vaneri, lastu- ja kuitulevy yms. - Kryssfäner, spån- och fiberskivor o.d. - Plywood, particle board etc							
64	13	93	0,3	+ 16	59	402	1,2	- 4
64	Paperi ja pahvi sekä tuotteet niistä - Papper, papp och produkter därav - Paper, paperboard and articles thereof							
65	51	321	1,0	+ 9	617	4 053	11,8	- 4
65	Tekstiilituotteet, pl. vaatteet - Textilprodukter utom kläder - Textile yarn, fabrics, made up articles, etc							
67	44	299	0,9	- 4	28	181	0,5	+ 4
67	Rauta ja teräs - Järn och stål Iron and steel							
68	206	1 238	3,9	- 9	413	2 651	7,7	- 10
68	Muut metallit - Andra metaller Non-ferrous metals							
68	125	803	2,5	+ 4	202	1 437	4,2	- 14
69	Tuotteet epäjalosta metallista - Arbeten av oädla metaller - Manufactures of metals, nes							
69	124	754	2,4	+ 6	95	553	1,6	+ 5
7	Koneet, laitteet ja kuljetusvälineet - Maskiner, apparater och transportmedel - Machinery, transport equipmt							
71	1 686	10 909	34,6	+ 1	2 390	14 894	43,3	+ 9
71	Voimakoneet ja moottorit - Kraftmaskiner och motorer Power generating machinery and equipment							
71	73	613	1,9	+ 12	190	1 143	3,3	+ 28
72	Eri toimialojen erikoiskoneet - Maskiner för särskilda industrier - Machinery for special industries							
72	137	888	2,8	+ 19	354	2 271	6,6	+ 7
74	Yleiskäyttöiset teoll. koneet ja laitteet - Industri-maskiner för allmänt bruk - General industrl machy, nes							
74	237	1 461	4,6	+ 13	329	1 814	5,3	+ 16
75	Toimistokoneet ja atk-laitteet - Kontorsmaskiner och adb-maskiner - Office machines and adp machines							
75	94	636	2,0	- 3	38	250	0,7	- 2
76	Puhelin-, radio-, tv- yms. -laitteet - Telefon-, radio-, tv- o.d. -apparater - Telecomm, sound recording equipment							
76	378	2 317	7,4	+ 19	793	4 711	13,7	+ 3
77	Muut sähkökoneet ja -laitteet - Andra elektriska maskiner och apparater - Electric machinery, nes and parts							
77	290	1 782	5,7	- 20	260	1 568	4,6	+ 7
78	Moottoriajoneuvot - Motorfordon Road vehicles							
78	432	2 730	8,7	+ 1	244	1 700	4,9	+ 20
79	Muut kuljetusvälineet - Andra transportmedel Other transport equipment							
79	16	320	1,0	- 42	157	1 272	3,7	+ 3
793	Laivat, veneet ja muut uivat rakenteet - Fartyg, båtar och annan flytande materiel - Ships and boats etc							
793	5	92	0,3	- 63	153	1 176	3,4	+ 0
8	Erinäiset valmiit tavarat - Diverse färdiga varor Miscellaneous manufactured articles							
82	377	2 512	8,0	+ 0	269	1 610	4,7	+ 4
82	Huonekalut - Möbler Furniture and parts thereof							
82	41	292	0,9	+ 5	22	130	0,4	+ 5
84	Vaatteet - Kläder Articles of apparel and clothing accessories							
84	80	602	1,9	+ 3	11	108	0,3	- 2
85	Jalkineet - Skor Footwear							
85	19	138	0,4	+ 11	8	43	0,1	+ 4
87	Kojeeet, mittarit yms. - Instrumentmätare o.d. Instruments and apparatuses, nes							
87	66	401	1,3	- 8	103	605	1,8	+ 9
9	Muut tavarat - Övriga varor Goods not classified elsewhere							
9	221	891	2,8	+ 27	120	492	1,4	+ 40

Taulu 2. Vienti tuoteluokittain (CPA)

Tabell 2. Exporten fördelad enligt produkter efter näringsgren (CPA)

Table 2. Exports by Products by Activity (CPA)

Tuoteluokka - Produkter efter näringsgren - Products by Activity	Kesäkuu - Juni 2008			Tammi-kesäkuu 2008 Januari-juni 2008		
	arvo värde value milj. e	osuus andel share %	muutos ändr. change %	arvo värde value milj. e	osuus andel share %	muutos ändr. change %
Koko vienti - Totalexport - Total exports	5 722	100,0	+ 4	34 415	100,0	+ 4
A Maa- ja metsätaloustuotteet - Jordbruks- och skogsprodukter - Products of agriculture and forestry	53	0,9	- 10	327	1,0	+ 20
B Kalataloustuotteet - Fisk och fiskeriprodukter Fish and fishing products	2	0,0	+ 53	6	0,0	+ 5
C Mineraalien kaivutuotteet - Produkter från utvinning av mineral - Products from mining and quarrying	13	0,2	- 1	67	0,2	- 5
D Teollisuustuotteet - Tillverkade varor Manufactured goods	5 529	96,6	+ 3	33 513	97,4	+ 4
DA Elintarvikkeet, juomat ja tupakka - Livsmedel, dryckesvaror och tobak - Food, beverages and tobacco	97	1,7	- 5	602	1,8	+ 9
DB Tekstiilit ja vaatteet - Textil- och beklädnadsvaror Textiles and wearing apparel	39	0,7	- 9	288	0,8	- 1
DC Nahka- ja nahkatuotteet - Läder och lädervaror Leather and leather products	11	0,2	- 7	67	0,2	+ 8
DD Puutavara ja puutuotteet - Trä och trävaror Wood and wood products	203	3,5	- 30	1 332	3,9	- 19
DE Massa, paperi ja paperituotteet - Massa, papper och pappersvaror - Pulp, paper and paper products	720	12,6	- 9	4 766	13,8	- 3
21 Paperimassa, paperi ja kartonki - Massa, papper och papp Pulp, paper and paperboard	703	12,3	- 9	4 643	13,5	- 3
DF Koksi ja öljytuotteet - Stenkols- och petroleumprodukter Coke and petroleum products	552	9,7	+ 104	2 193	6,4	+ 39
DG Kemikaalit ja kemialliset tuotteet - Kemikalier och kemiska produkter - Chemicals and chemical products	416	7,3	+ 11	2 447	7,1	+ 10
DH Kumi- ja muovituotteet - Gummi- och plastvaror - Rubber and plastic products	118	2,1	- 2	698	2,0	+ 2
DI Ei-metalliset mineraalituotteet - Andra icke-metalliska mineraliska produkter - Other non-metallic mineral products	62	1,1	- 9	366	1,1	- 3
DJ Perusmetallit ja metallituotteet - Metaller och metallvaror - Basic metals and fabricated metal products	762	13,3	- 10	4 959	14,4	- 9
27 Perusmetallit - Metaller Basic metals	644	11,2	- 12	4 259	12,4	- 11
28 Metallituotteet - Metallvaror Fabricated metal products	118	2,1	+ 5	700	2,0	+ 8
DK Koneet ja laitteet - Maskiner och apparater - Machinery and equipment	785	13,7	+ 2	4 712	13,7	+ 11
DL Sähkötekniset tuotteet ja optiset laitteet - El- och optikprodukter - Electrical and optical equipment	1 288	22,5	- 1	7 693	22,4	+ 6
30 Konttori- ja tietokoneet - Kontormaskiner och datorer Office machinery and computers	32	0,6	- 10	217	0,6	- 1
31 Muut sähkökoneet ja -laitteet - Andra elektriska maskiner och artiklar - Electric machinery and app. n.e.c.	304	5,3	+ 13	1 819	5,3	+ 19
32 Radio-, televisio- ja tietoliikennevääl. - Teleprodukter Radio, television and communication equipment and app.	822	14,4	- 5	4 862	14,1	+ 2
DM Kulkuneuvot - Transportmedel Transport equipment	441	7,7	+ 29	3 184	9,3	+ 12
34 Mootoriajoneuvot - Motorfordon Motor vehicles	278	4,9	+ 2	1 880	5,5	+ 21
35 Muut kulkuneuvot - Andra transportmedel - Other transport equipment	163	2,9	+ 134	1 304	3,8	+ 2
DN Muut teollisuustuotteet - Övriga tillverkade varor Other manufactured goods n.e.c.	35	0,6	- 4	204	0,6	+ 0
E Sähkö, kaasu ja vesi - El, gas, värme och vatten Electrical energy, gas, steam and hot water	7	0,1	+ 377	17	0,0	+ 15
X Muut tuotteet - Övriga produkter Other products	120	2,1	+ 112	486	1,4	+ 44

Taulu 3. Tuonti tuoteluokittain (CPA)

Tabell 3. Importen fördelad enligt produkter efter näringsgren (CPA)

Table 3. Imports by Products by Activity (CPA)

Tuoteluokka - Produkter efter näringsgren - Products by Activity	Kesäkuu - Juni 2008			Tammi-kesäkuu 2008 Januari-juni 2008		
	arvo värde value milj. e	osuus andel share %	muutos ändr. change %	arvo värde value milj. e	osuus andel share %	muutos ändr. change %
Koko tuonti - Totalimport - Total imports	5 006	100,0	- 1	31 513	100,0	+ 6
A Maa- ja metsätaloustuotteet - Jordbruks- och skogsprodukter - Products of agriculture and forestry	155	3,1	+ 23	985	3,1	+ 22
B Kalataloustuotteet - Fisk och fiskeriprodukter Fish and fishing products	8	0,2	+ 9	40	0,1	- 12
C Mineraalien kaivutuotteet - Produkter från utvinning av mineral - Products from mining and quarrying	739	14,8	+ 3	4 780	15,2	+ 20
D Teollisuustuotteet - Tillverkade varor Manufactured goods	3 824	76,4	- 6	24 415	77,5	+ 2
DA Elintarvikkeet, juomat ja tupakka - Livsmedel, dryckesvaror och tobak - Food, beverages and tobacco	215	4,3	+ 6	1 283	4,1	+ 13
DB Tekstiilit ja vaatteet - Textil- och beklädnadsvaror Textiles and wearing apparel	121	2,4	- 2	876	2,8	+ 1
DC Nahka- ja nahkatuotteet - Läder och lädervaror Leather and leather products	29	0,6	+ 17	202	0,6	+ 12
DD Puutavara ja puutuotteet - Trä och trävaror Wood and wood products	54	1,1	- 3	330	1,0	+ 10
DE Massa, paperi ja paperituotteet - Massa, papper och pappersvaror - Pulp, paper and paper products	86	1,7	+ 3	562	1,8	+ 9
21 Paperimassa, paperi ja kartonki - Massa, papper och papp Pulp, paper and paperboard	70	1,4	+ 12	447	1,4	+ 13
DF Koksi ja öljytuotteet - Stenkols- och petroleumprodukter Coke and petroleum products	239	4,8	+ 49	1 454	4,6	+ 57
DG Kemikaalit ja kemialliset tuotteet - Kemikalier och kemiska produkter - Chemicals and chemical products	474	9,5	+ 1	3 091	9,8	+ 5
DH Kumi- ja muovituotteet - Gummi- och plastvaror - Rubber and plastic products	108	2,2	- 2	679	2,2	+ 7
DI Ei-metalliset mineraalituotteet - Andra icke-metalliska mineraliska produkter - Other non-metallic mineral products	52	1,0	- 1	320	1,0	+ 8
DJ Perusmetallit ja metallituotteet - Metaller och metallvaror - Basic metals and fabricated metal products	576	11,5	- 19	3 574	11,3	- 14
27 Perusmetallit - Metaller Basic metals	449	9,0	- 22	2 813	8,9	- 19
28 Metallituotteet - Metallvaror Fabricated metal products	127	2,5	- 2	762	2,4	+ 6
DK Koneet ja laitteet - Maskiner och apparater - Machinery and equipment	491	9,8	+ 3	3 077	9,8	+ 15
DL Sähkötekniset tuotteet ja optiset laitteet - El- och optikprodukter - Electrical and optical equipment	828	16,5	- 11	5 152	16,4	- 3
30 Konttori- ja tietokoneet - Kontormaskiner och datorer Office machinery and computers	91	1,8	- 13	617	2,0	- 4
31 Muut sähkökoneet ja -laitteet - Andra elektriska maskiner och artiklar - Electric machinery and app. n.e.c.	203	4,1	- 16	1 251	4,0	- 13
32 Radio-, televisio- ja tietoliikennevääl. - Teleprodukter Radio, television and communication equipment and app.	437	8,7	- 5	2 683	8,5	+ 4
DM Kulkuneuvot - Transportmedel Transport equipment	480	9,6	- 18	3 321	10,5	- 4
34 Moottoriajoneuvot - Motorfordon Motor vehicles	441	8,8	- 10	2 825	9,0	+ 3
35 Muut kulkuneuvot - Andra transportmedel - Other transport equipment	39	0,8	- 60	497	1,6	- 32
DN Muut teollisuustuotteet - Övriga tillverkade varor Other manufactured goods n.e.c.	71	1,4	- 7	493	1,6	+ 6
E Sähkö, kaasu ja vesi - El, gas, värme och vatten Electrical energy, gas, steam and hot water	43	0,9	+ 85	306	1,0	+ 71
X Muut tuotteet - Övriga produkter Other products	237	4,7	+ 62	985	3,1	+ 22

Taulu 4. Tuonti ja vienti tavaroiden pääasiallisen käyttötarkoituksen mukaan
Tabell 4. Importen och exporten fördelad efter varornas huvudsakliga användning
Table 4. Imports and exports by main use of goods

	Kesäkuu - Juni 2008			Tammi-kesäkuu 2008 Januari-juni 2008		
	arvo värde value milj. e	osuus andel share %	muutos ändr. change %	arvo värde value milj. e	osuus andel share %	muutos ändr. change %
Koko tuonti - Totalimport - Total imports	5 006	100,0	- 1	31 513	100,0	+ 6
Raaka-aineet ja tuotantohyödykkeet - Råmaterial och prod.förmödenheter - Intermediate goods	1 764	35,2	- 13	11 302	35,9	- 7
Energiatuotteet - Energiprodukter Energy	873	17,4	+ 29	5 523	17,5	+ 46
Investointitavarat - Investeringsvaror Capital goods	1 140	22,8	- 3	7 290	23,1	+ 7
Kestokulutustavarat - Varaktiga konsumtionsvaror Durable consumer goods	483	9,6	- 10	3 045	9,7	+ 1
Muut kulutustavarat ¹ - Andra konsumtionsvaror ¹ Non-durable consumer goods ¹	746	14,9	+ 14	4 353	13,8	+ 10
Koko vienti - Totalexport - Total exports	5 722	100,0	+ 4	34 415	100,0	+ 4
Raaka-aineet ja tuotantohyödykkeet - Råmaterial och prod.förmödenheter - Intermediate goods	2 417	42,2	- 7	15 237	44,3	- 4
Energiatuotteet - Energiprodukter Energy	561	9,8	+ 105	2 217	6,4	+ 38
Investointitavarat - Investeringsvaror Capital goods	2 142	37,4	+ 7	13 177	38,3	+ 9
Kestokulutustavarat - Varaktiga konsumtionsvaror Durable consumer goods	248	4,3	- 15	1 750	5,1	+ 8
Muut kulutustavarat ¹ - Andra konsumtionsvaror ¹ Non-durable consumer goods ¹	355	6,2	+ 14	2 034	5,9	+ 13

¹ Sisältää myös erittelemättömän kaupan - Innehåller också oklassificerade handeln - Includes also unclassified trade

Taulu 5. Vienti toimialoittain

Tabell 5. Exporten fördelad enligt näringsgrenar

Table 5. Exports by industries

Toimiala - Näringsgren - Branch of industry	Kesäkuu - Juni 2008			Tammi-kesäkuu 2008 Januari-juni 2008		
	arvo värde value milj. e	osuus andel share %	muutos ändr. change %	arvo värde value milj. e	osuus andel share %	muutos ändr. change %
Koko vienti - Totalexport - Total exports	5 722	100,0	+ 4	34 415	100,0	+ 4
A Maatalous, riistatalous ja metsätalous - Jordbruk, jakt och skogsbruk Agriculture hunting and forestry	3	0,1	- 23	20	0,1	- 7
B Kalatalous - Fiske Fishing	1	0,0	+ 23	4	0,0	+ 14
C Kaivostoiminta ja louhinta - Gruvdrift och utvinning av mineral Mining and quarrying	17	0,3	- 7	75	0,2	- 17
D Teollisuus - Tillverkning Manufacturing	4 960	86,7	+ 6	29 695	86,3	+ 4
DA Elintarvikkeiden, juomien ja tupakan valmistus - Livsmedels-, dryckesvaru- och tobaksvarufremställning - Manufacture of food products beverages and tobacco	80	1,4	- 4	483	1,4	+ 11
DB Tekstiilien ja tekstiilituotteiden valmistus - Textil- och beklädnads- varutillverkning - Manufacture of textiles and textile products	30	0,5	- 1	200	0,6	- 2
DC Nahan ja nahkatuotteiden valmistus - Tillverkning av läder och lädervaror Manufacture of leather and leather products	10	0,2	- 6	52	0,1	+ 5
DD Sahatavaran ja puutuotteiden valmistus - Sägvirkes- och trävarutillverkning Manufacture of wood and wood products	178	3,1	- 30	1 192	3,5	- 23
DE Massan, paperin, paperituott.valm., painaminen - Massa-, pappers- och pappers- varutillverk. grafisk prod. - Manufacture of pulp paper and paper prod. printing	733	12,8	- 10	4 835	14,0	- 2
21 Massan, paperin ja paperituotteiden valmistus - Massa-, pappers- och pappersvarutillverkning - Manufacture of pulp paper and paper products	711	12,4	- 10	4 694	13,6	- 2
DF Koksen, öljytuott. ja ydinpoltoaineen valm. - Tillverkning av koks, oljeprod. och kärnbränsle - Manufacture of coke refined petroleum products and nuclear fuel	523	9,1	+ 111	2 051	6,0	+ 41
DG Kemikaalien, kemiall.tuott. ja tekokuit. valm. - Tillverkning av kemikalier, kemiska prod. konstfiber - Manufacture of chemicals chemical prod. man-made fibres	323	5,6	+ 18	1 827	5,3	+ 13
DH Kumi- ja muovituotteiden valmistus - Tillverkning av gummi- och plastvaror Manufacture of rubber and plastic products	125	2,2	- 1	746	2,2	+ 3
DI Ei-metallisten mineraalituotteiden valmistus - Tillverkning av icke-metalliska mineraliska produkter - Manufacture of other non-metallic mineral products	72	1,3	- 7	430	1,3	+ 1
DJ Metallien jalostus ja metallituotteiden valmistus - Metallframställning och metall- varutillverkning - Manufacture of basic metals and fabricated metal products	674	11,8	- 6	4 426	12,9	- 9
27 Metallien jalostus - Metallframställning Manufacture of basic metals	568	9,9	- 8	3 799	11,0	- 11
28 Metallituotteiden valmistus, pl. koneet ja laitteet - Tillverkning av metallvaror exkl. maskiner app. - Manufact. of fabricated metal prod. excl. machinery equipment	106	1,9	+ 7	627	1,8	+ 10
DK Koneiden ja laitteiden valmistus - Tillverkning av maskiner och utrustning Manufacture of machinery and equipment	775	13,5	+ 5	4 573	13,3	+ 13
DL Elektroniikka- ja sähkötuotteiden valmistus - Tillverkning av elektronik och elprodukter - Manufacture of electrical and optical equipment	1 144	20,0	+ 1	6 808	19,8	+ 8
31 Muu sähkökoneiden ja -laitteiden valmistus - Tillverkning av andra elektriska maskiner och artiklar - Manufacture of electrical machinery and apparatus n.e.c.	236	4,1	+ 9	1 425	4,1	+ 15
32 Radio-, televisio- ja tietoliikennevääl. valmistus - Tillverkning av teleprodukter Manufacture of radio television and communication equipment and apparatus	800	14,0	- 2	4 700	13,7	+ 5
33 Lääkintä- ja hienomek. kojeiden, opt. instrum. valm. - Tillverkning av precisions-, medicinska opt. instrum. - Manufacture of medical precision optical instrum.	107	1,9	+ 3	677	2,0	+ 17
DM Kulkuneuvojen valmistus - Tillverkning av transportmedel Manufacture of transport equipment	242	4,2	+ 75	1 787	5,2	+ 9
34 Autojen ja perävaunujen valmistus - Tillverkning av motorfordon, släpfordon och påhängsvagnar - Manufacture of motor vehicles trailers and semi-trailers	87	1,5	- 3	603	1,8	+ 10
35 Muu kulkuneuvojen valmistus - Tillverkning av andra transportmedel Manufacture of other transport equipment	155	2,7	+ 222	1 184	3,4	+ 8
DN Muu valmistus - Övrig tillverkning Manufacturing n.e.c	52	0,9	+ 12	285	0,8	+ 9
E Sähkö-, kaasu- ja vesihuolto - El-, gas-, värme- och vattenförsörjning Electricity gas and water supply	7	0,1	+ 354	19	0,1	+ 18
G Tukku- ja vähittäiskauppa - Parti- och detaljhandel Wholesale and retail trade	586	10,2	- 11	3 752	10,9	+ 7
50 Moottoriajoneuvojen kauppa, polttoaineen väh.myynti - Handel av motorfordon, detaljhandel med drivmedel - Sale of motor vehicles retail sale of fuel	129	2,3	- 4	963	2,8	+ 34
51 Agentuuritoiminta ja tukkukauppa, pl. moottoriajoneuvot - Parti- och agentur- handel exkl. motorfordon - Wholesale and comission trade excl. motor vehicles	440	7,7	- 11	2 654	7,7	+ 3
52 Vähittäiskauppa, pl. moottoriajoneuvot - Detaljhandel, exkl. motorfordon Retail trade excl. motor vehicles	16	0,3	- 48	135	0,4	- 37
X Muut toimialat, ml. toimiala tuntematon - Andra näringsgrenar, inkl. näringsgrenen okänd - Other industries incl. industry unknown	149	2,6	+ 30	849	2,5	- 0

Taulu 6. Tuonti toimialoittain

Tabell 6. Importen fördelad enligt näringsgrenar

Table 6. Imports by industries

Toimiala - Näringsgren - Branch of industry	Kesäkuu - Juni 2008			Tammi-kesäkuu 2008 Januari-juni 2008		
	arvo värde value milj. e	osuus andel share %	muutos ändr. change %	arvo värde value milj. e	osuus andel share %	muutos ändr. change %
Koko tuonti - Totalimport - Total imports	5 006	100,0	- 1	31 513	100,0	+ 6
A Maatalous, riistatalous ja metsätalous - Jordbruk, jakt och skogsbruk Agriculture hunting and forestry	3	0,1	- 15	21	0,1	- 10
B Kalatalous - Fiske Fishing	2	0,0	+ 11	4	0,0	+ 15
C Kaivostoiminta ja louhinta - Gruvdrift och utvinning av mineral Mining and quarrying	8	0,2	+ 150	40	0,1	+ 74
D Teollisuus - Tillverkning Manufacturing	2 515	50,3	- 2	15 938	50,6	+ 8
DA Elintarvikkeiden, juomien ja tupakan valmistus - Livsmedels-, dryckesvaru- och tobaksvarufremställning - Manufacture of food products beverages and tobacco	93	1,9	+ 8	595	1,9	+ 22
DB Tekstiilien ja tekstiilituotteiden valmistus - Textil- och beklädnads- varutillverkning - Manufacture of textiles and textile products	30	0,6	+ 4	193	0,6	+ 4
DC Nahan ja nahkatuotteiden valmistus - Tillverkning av läder och lädervaror Manufacture of leather and leather products	7	0,1	+ 16	40	0,1	+ 11
DD Sahatavaran ja puutuotteiden valmistus - Sägvirkes- och trävarutillverkning Manufacture of wood and wood products	37	0,7	- 13	223	0,7	+ 8
DE Massan, paperin, paperituott.valm., painaminen - Massa-, pappers- och pappers- varutillverk. grafisk prod. - Manufacture of pulp paper and paper prod. printing	155	3,1	+ 19	903	2,9	+ 29
21 Massan, paperin ja paperituotteiden valmistus - Massa-, pappers- och pappersvarutillverkning - Manufacture of pulp paper and paper products	143	2,9	+ 21	829	2,6	+ 32
DF Koksen, öljytuott. ja ydinpolttoaineen valm. - Tillverkning av koks, oljeprod. och kärnbränsle - Manufacture of coke refined petroleum products and nuclear fuel	661	13,2	+ 33	4 106	13,0	+ 54
DG Kemikaalien, kemiall.tuott. ja tekokuit. valm. - Tillverkning av kemikalier, kemiska prod. konstfibrer - Manufacture of chemicals chemical prod. man-made fibres	178	3,5	+ 7	1 139	3,6	+ 6
DH Kumi- ja muovituotteiden valmistus - Tillverkning av gummi- och plastvaror Manufacture of rubber and plastic products	83	1,7	- 10	503	1,6	- 12
DI Ei-metallisten mineraalituotteiden valmistus - Tillverkning av icke-metalliska mineraliska produkter - Manufacture of other non-metallic mineral products	42	0,8	- 7	257	0,8	+ 8
DJ Metallien jalostus ja metallituotteiden valmistus - Metallframställning och metall- varutillverkning - Manufacture of basic metals and fabricated metal products	419	8,4	- 31	2 738	8,7	- 21
27 Metallien jalostus - Metallframställning Manufacture of basic metals	339	6,8	- 35	2 271	7,2	- 25
28 Metallituotteiden valmistus, pl. koneet ja laitteet - Tillverkning av metallvaror exkl. maskiner app. - Manufact. of fabricated metal prod. excl. machinery equipment	80	1,6	- 3	466	1,5	+ 8
DK Koneiden ja laitteiden valmistus - Tillverkning av maskiner och utrustning Manufacture of machinery and equipment	203	4,1	+ 12	1 280	4,1	+ 15
DL Elektroniikka- ja sähkötuotteiden valmistus - Tillverkning av elektronit ja opt. elproduktter - Manufacture of electrical and optical equipment	527	10,5	- 6	3 220	10,2	+ 2
31 Muu sähkökoneiden ja -laitteiden valmistus - Tillverkning av andra elektriska maskiner och artiklar - Manufacture of electrical machinery and apparatus n.e.c.	135	2,7	+ 7	840	2,7	+ 28
32 Radio-, televisio- ja tietoliikennevääl. valmistus - Tillverkning av teleproduktter Manufacture of radio television and communication equipment and apparatus	356	7,1	- 12	2 192	7,0	- 4
33 Lääkintä- ja hienomek. kojeiden, opt. instrum. valm. - Tillverkning av precisions-, medicinska opt. instrum. - Manufacture of medical precision optical instrum.	33	0,7	+ 24	174	0,6	- 4
DM Kulkuneuvojen valmistus - Tillverkning av transportmedel Manufacture of transport equipment	52	1,0	- 41	569	1,8	- 8
34 Autojen ja perävaunujen valmistus - Tillverkning av motorfordon, släpfordon och påhängsvagnar - Manufacture of motor vehicles trailers and semi-trailers	37	0,7	- 44	423	1,3	- 5
35 Muu kulkuneuvojen valmistus - Tillverkning av andra transportmedel Manufacture of other transport equipment	15	0,3	- 32	146	0,5	- 15
DN Muu valmistus - Övrig tillverkning Manufacturing n.e.c	28	0,6	- 29	172	0,5	- 21
E Sähkö-, kaasu- ja vesihuolto - El-, gas-, värme- och vattenförsörjning Electricity gas and water supply	55	1,1	+ 1	467	1,5	+ 10
G Tukku- ja vähittäiskauppa - Parti- och detaljhandel Wholesale and retail trade	2 126	42,5	- 2	13 522	42,9	+ 4
50 Moottoriajoneuvojen kauppa, polttoaineen väh.myynti - Handel av motorfordon, detaljhandel med drivmedel - Sale of motor vehicles retail sale of fuel	432	8,6	- 7	2 710	8,6	+ 4
51 Agentuuri- ja tukkukauppa, pl. moottoriajoneuvot - Parti- och agentur- handel exkl. motorfordon - Wholesale and comission trade excl. motor vehicles	1 531	30,6	+ 2	9 613	30,5	+ 5
52 Vähittäiskauppa, pl. moottoriajoneuvot - Detaljhandel, exkl. motorfordon Retail trade excl. motor vehicles	163	3,3	- 13	1 199	3,8	- 4
X Muut toimialat, ml. toimiala tuntematon - Andra näringsgrenar, inkl. näringsgrenen okänd - Other industries incl. industry unknown	296	5,9	+ 5	1 521	4,8	- 0

Taulu 7. Kauppavaihto maaryhmittäin ja maittain
Tabell 7. Handelsomsättningen med ländergrupper och länder
Table 7. Trade by regions and countries

	Tuonti - Import 2008				Vienti - Export 2008				Kauppataase - Balans	
	Kesäkuu	Tammi-kesäkuu		muutos	Kesäkuu	Tammi-kesäkuu		muutos	Kesäkuu	Tammi-
	Juni	arvo	osuus		Juni	arvo	osuus		Juni	kesäkuu
Alkuperä-/määrämaa	arvo	värde	andel	ändr.	värde	värde	andel	ändr.	Januari-	Januari-
Ursprungs/bestämmandeland	value	value	share	change	value	value	share	change	Januari-	Januari-
Origin/destination	milj. e	milj. e	%	%	milj. e	milj. e	%	%	milj. e	milj. e
Koko tuonti/vienti - Totalimport/export	5 006	31 513	100,0	+ 6	5 722	34 415	100,0	+ 4	+717	+2 903
EU	2 710	17 366	55,1	+ 3	3 160	19 084	55,5	+ 1	+450	+1 718
Euroalue - Euro område - Euro zone	1 562	9 875	31,3	+ 0	1 736	10 403	30,2	+ 4	+174	+528
Ulkokauppa - Externhandeln - External trade	2 295	14 147	44,9	+ 11	2 562	15 332	44,5	+ 9	+267	+1 185
Keh.maat - U.länder - Developing countries	872	5 172	16,4	+ 6	899	5 425	15,8	+ 7	+28	+253
Eurooppa - Europa - Europe	3 794	24 027	76,2	+ 9	4 184	25 003	72,7	+ 4	+389	+976
EU	2 710	17 366	55,1	+ 3	3 160	19 084	55,5	+ 1	+450	+1 718
AT Itävalta - Österrike - Austria	44	286	0,9	+ 9	33	202	0,6	- 16	-12	-85
BE Belgia - Belgien - Belgium	103	695	2,2	+ 11	141	873	2,5	+ 15	+38	+179
BG Bulgaria - Bulgarien - Bulgaria	2	16	0,1	+ 29	7	39	0,1	+ 19	+5	+22
CY Kypros - Cypem - Cyprus	0	2	0,0	+ 5	2	11	0,0	+ 18	+2	+9
CZ Tsekin tasavalta - Tjeckien - Czech Republic	63	309	1,0	+ 31	29	187	0,5	- 4	-34	-122
DE Saksa - Tyskland - Germany	723	4 506	14,3	+ 8	559	3 513	10,2	- 3	-164	-993
DK Tanska - Danmark - Denmark	110	749	2,4	- 7	110	707	2,1	+ 5	+1	-42
EE Viro - Estland - Estonia	106	665	2,1	+ 9	124	753	2,2	- 23	+18	+88
ES Espanja - Spanien - Spain	70	431	1,4	- 22	201	1 097	3,2	+ 28	+131	+666
FR Ranska - Frankrike - France	174	1 044	3,3	- 4	216	1 178	3,4	+ 2	+42	+134
GB Iso-Britannia - Storbritannien - United Kingdom	185	1 448	4,6	- 7	303	1 896	5,5	- 4	+118	+448
GR Kreikka - Grekland - Greece	4	87	0,3	- 20	32	175	0,5	- 5	+28	+88
HU Unkari - Ungern - Hungary	27	219	0,7	+ 34	24	156	0,5	- 17	-3	-63
IE Irlanti - Irland - Ireland	44	248	0,8	- 20	16	150	0,4	+ 20	-28	-98
IT Italia - Italien - Italy	146	938	3,0	- 14	204	1 167	3,4	+ 23	+58	+229
LT Liettuva - Litauen - Lithuania	12	85	0,3	+ 38	42	222	0,6	+ 8	+29	+137
LU Luxemburg - Luxembourg	5	24	0,1	- 4	4	16	0,0	- 15	-1	-8
LV Latvia - Lettland - Latvia	19	118	0,4	+ 38	31	223	0,6	- 7	+12	+105
MT Malta	2	17	0,1	- 55	0	4	0,0	+ 74	-2	-13
NL Alankomaat - Nederländerna - Netherlands	220	1 392	4,4	- 4	287	1 797	5,2	- 6	+67	+404
PL Puola - Polen - Poland	86	489	1,6	+ 29	155	915	2,7	+ 24	+68	+426
PT Portugali - Portugal	18	164	0,5	+ 23	30	161	0,5	+ 55	+12	-2
RO Romania - Rumänien - Romania	8	37	0,1	+ 19	11	86	0,2	- 6	+4	+49
SE Ruotsi - Sverige - Sweden	515	3 224	10,2	+ 9	575	3 434	10,0	- 3	+60	+210
SI Slovenia - Slovenien - Slovenia	8	42	0,1	- 8	10	60	0,2	+ 10	+2	+18
SK Slovakia - Slovakien - Slovakia	16	131	0,4	+ 6	11	52	0,2	- 15	-5	-79
Muu Eurooppa - Övr. Europa - Rest of Europe	1 084	6 661	21,1	+ 32	1 024	5 920	17,2	+ 18	-60	-741
CH Sveitsi - Schweiz - Switzerland	48	279	0,9	+ 11	41	283	0,8	- 11	-7	+4
IS Islanti - Island - Iceland	0	8	0,0	- 28	5	25	0,1	- 10	+5	+17
NO Norja - Norge - Norway	98	681	2,2	+ 19	277	1 154	3,4	+ 31	+179	+473
RU Venäjä - Ryssland - Russia	885	5 399	17,1	+ 35	580	3 736	10,9	+ 23	-305	-1 663
TR Turkki - Turkiet - Turkey	32	179	0,6	+ 4	39	307	0,9	- 17	+8	+128
UA Ukraina - Ukraine	5	27	0,1	+ 26	62	303	0,9	+ 14	+57	+275
Pohjois-Afrikka - Nordafrika - North Africa	6	54	0,2	+ 83	39	384	1,1	+ 25	+33	+329
EG Egypti - Egypten - Egypt	3	14	0,0	+ 36	19	141	0,4	+ 4	+16	+127
MA Marokko - Marocko - Morocco	2	22	0,1	+ 31	7	148	0,4	+ 176	+5	+126
Muut Afrikan maat - Övr. Afrika - Rest of Africa	31	211	0,7	+ 47	87	439	1,3	- 12	+56	+228
ZA Etelä-Afrikka - Sydafrika - South Africa	9	52	0,2	+ 17	46	251	0,7	- 7	+37	+199
Lähi- ja Keski-Itä - Mellersta Östern - Middle East	11	70	0,2	- 16	194	1 397	4,1	+ 4	+183	+1 327
AE Arabiemiirik. - Arabemiraten - Arab Emirates	0	5	0,0	- 13	53	376	1,1	- 9	+52	+371
IL Israel	8	49	0,2	- 1	15	85	0,2	- 1	+7	+35
IR Iran	0	1	0,0	+ 8	13	78	0,2	+ 63	+13	+77
SA Saudi-Arabia - Saudiarabien - Saudi Arabia	1	9	0,0	- 35	35	398	1,2	+ 7	+34	+389
Muu Asia - Övr. Asien - Rest of Asia	796	4 749	15,1	+ 1	585	3 430	10,0	+ 8	-210	-1 318
CN Kiina - Kina - China	333	2 066	6,6	- 2	219	1 123	3,3	+ 3	-114	-943
HK Hongkong - Hong Kong	6	38	0,1	+ 2	32	151	0,4	+ 12	+26	+113
ID Indonesia - Indonesien - Indonesia	12	74	0,2	+ 22	11	71	0,2	+ 19	-1	-3
IN Intia - Indien - India	17	114	0,4	+ 20	37	265	0,8	+ 23	+20	+150
JP Japani - Japan	102	690	2,2	- 23	73	652	1,9	+ 5	-29	-38
KR Etelä-Korea - Syd-korea - South Korea	151	791	2,5	+ 63	54	303	0,9	+ 6	-98	-488
KZ Kazakstan - Kazachstan - Kazakhstan	57	260	0,8	+ 69	39	183	0,5	+ 42	-18	-76
MY Malesia - Malaysia	26	140	0,4	- 22	19	98	0,3	- 1	-7	-42
PH Filippiinit - Filippiinerna - Philippines	3	23	0,1	- 26	7	49	0,1	+ 12	+4	+26
SG Singapore	9	50	0,2	- 15	25	122	0,4	+ 7	+16	+72
TH Thaimaa - Thailand	28	149	0,5	+ 8	16	84	0,2	+ 28	-12	-65
TW Taiwan	28	212	0,7	- 41	17	143	0,4	- 36	-11	-70
Pohjois-Amerikka - Nordamerika - North America	185	1 237	3,9	+ 0	452	2 701	7,8	- 2	+267	+1 464
CA Kanada - Canada	51	270	0,9	+ 86	38	220	0,6	- 0	-13	-50
US USA	133	967	3,1	- 11	414	2 477	7,2	- 2	+281	+1 510
Väli-Amerikka - Mellanamerika - Middle America	39	274	0,9	+ 8	22	146	0,4	+ 5	-17	-128
MX Meksiko - Mexico	25	143	0,5	+ 34	13	80	0,2	- 12	-12	-63
Etelä-Amerikka - Sydamerika - South America	108	605	1,9	- 9	106	609	1,8	+ 12	-2	+4
AR Argentina - Argentina	4	34	0,1	- 56	15	53	0,2	+ 38	+11	+19
BR Brasilia - Brasilien - Brazil	44	315	1,0	+ 1	50	324	0,9	+ 16	+7	+9
CL Chile	32	142	0,5	+ 9	11	68	0,2	- 1	-21	-73
CO Kolumbia - Colombia	4	31	0,1	+ 22	8	43	0,1	+ 5	+4	+12
Oseania - Oceanien - Oceania	37	285	0,9	- 53	54	306	0,9	+ 9	+17	+21
AU Australia - Australien - Australia	34	271	0,9	- 54	48	274	0,8	+ 9	+13	+3



Tavaroiden ulkomaankaupan kuukausikatsaus
Månadsöversikt över utrikeshandel med varor
Monthly Survey on the foreign trade of goods
2008:K06
1.9.2008

Tiedustelut - Förfrågningar - Inquiries:

Matti Heiniemi p. 020 492 1845
Kari Tähtivaara p. 020 492 1844
Sähköposti: etunimi.sukunimi@tulli.fi

Heinäkuun 2008 tavaroiden ulkomaankaupan ennakkotietojen ja kuukausikatsauksen julkaisupäivät ovat seuraavat:

Ennakkotiedot 2008:E07 09.09.2008
Kuukausikatsaus 2008:K07 02.10.2008

Kaikki katsaukset ovat ilmaiseksi luettavissa Tullin Internet-sivuilla <http://www.tulli.fi/>

Internet-sivuiltamme löytyvät myös käsikirja ulkomaankaupan tilastointiperiaatteista, Intrastat-opas sekä kunkin tilastokatsauksen laatuseloste.

Tarkempia maa- ja tavarakohtaisia tietoja on saatavissa maksutta ulkomaankauppätietojen jakelujärjestelmästä (ULJAS) <http://uljas.tulli.fi/>

ISSN 1795-5165 = Suomen virallinen tilasto (painojulkaisu)
ISSN 1796-0479 = Suomen virallinen tilasto (pdf)
ISSN 1796-8593 = Tavaroiden ulkomaankaupan kuukausikatsaus (painojulkaisu)
ISSN 1796-8585 = Tavaroiden ulkomaankaupan kuukausikatsaus (pdf)

Yhteystiedot:

Tullihallitus
Tilastoyksikkö

Erottajankatu 15-17 A
PL 512
00101 Helsinki

Vaihde (09) 6141
Telefax 020 492 1860
Sähköposti: kirjasto@tulli.fi

Tullikirjasto
Tilastopalvelu virka-aikana
020 690 603

Kontaktuppgifter:

Tullstyrelsen
Statistikenheten

Skillnadsgatan 15-17 A
PB 512
00101 Helsingfors

Växel (09) 6141
Telefax 020 492 1860
E-post: bibliotek@tulli.fi

Tullbiblioteket
Statistikservice under tjänstetid
020 690 603

Contact information:

National Board of Customs
Statistics Unit

Erottajankatu 15-17 A
P.O.Box 512
FI-00101 Helsinki

Phone internat. + 358 9 6141
Fax + 358 20 492 1860
E-mail: library@tulli.fi

Customs library
Statistics service
+ 358 20 690 603

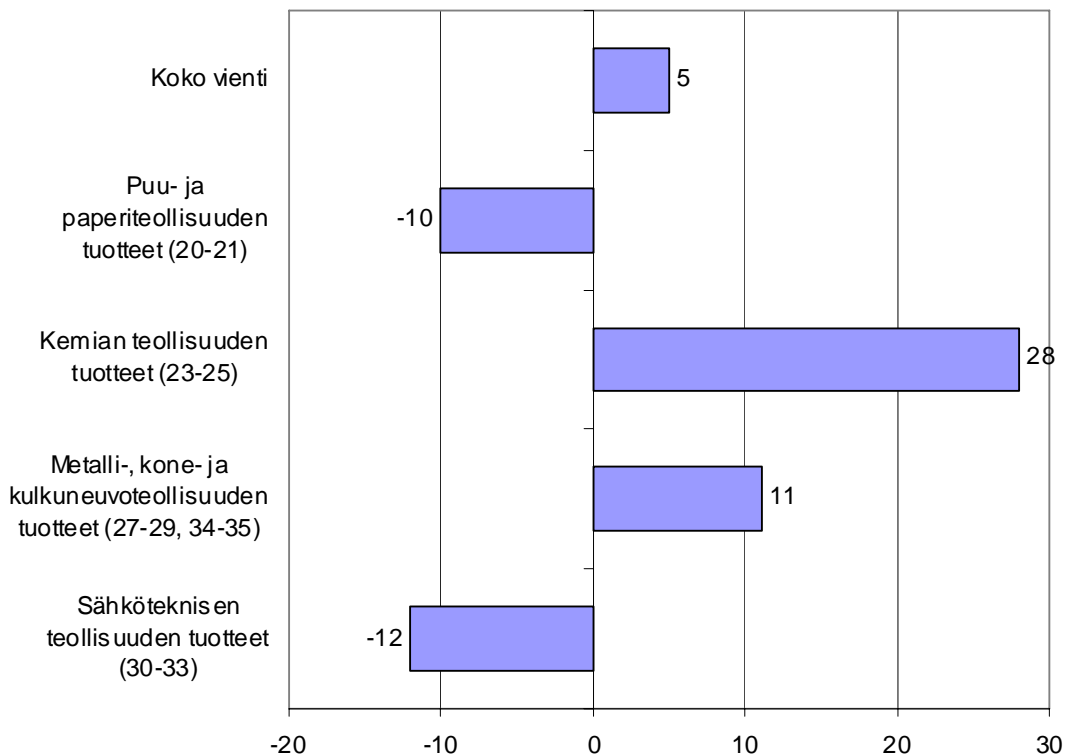


Tavaroiden ulkomaankaupan kuukausikatsaus
Månadsöversikt över utrikeshandel med varor
Monthly Survey on the foreign trade of goods

2008

Heinäkuu
Juli
July

**Kuvio 1. Viennin arvon muutos tuoteluokittain (CPA)
heinäkuu 2008/2007, %**



Helsinki 2.10.2008. Julkaistavissa klo 12.00.

Tietoja lainattaessa lähteenä mainittava Tullihallitus.

Uppgifterna får lånas med uppgivande av Tullstyrelsen som källa.

Quoting is encouraged provided National Board of Customs is acknowledged as the source.

ÖLJYTUOTTEET JA KULKUNEUVOT PITIVÄT VIENNIN KASVUSSA HEINÄKUUSSA

Energiatuotteiden tuonnin arvo edelleen voimakkaassa nousussa

Suomen viennin arvo kohosi heinäkuussa lähes 5,5 mrd. euroon eli viisi prosenttia viime vuoden heinäkuuta suuremmaksi. Vientiä kasvattivat etenkin öljytuotteet ja kulkuneuvot. Puhelinlaitteiden vienti puolestaan jäi selvästi viime vuoden heinäkuuta pienemmäksi.

Tuonti kasvoi kymmeneksen ja kohosi arvoltaan miltei 5,4 mrd. euroon. Energiatuotteiden tuonnin arvo oli edelleen voimakkaassa kasvussa. Metallien ja sähköteknisten tuotteiden tuonti puolestaan supistui.

Kauppataseen ylijäämä jäi heinäkuussa poikkeuksellisen alhaiseksi, 75 milj. euroon. Vuosi sitten ylijäämää kertyi 319 milj. euroa. Tammi-heinäkuun ylijäämä oli 2,8 mrd. euroa eli selvästi pienempi kuin viime vuoden vastaavana ajanjaksona.

Venäjä vahvisti asemaansa tärkeimpänä kauppakumppanina niin viennissä kuin tuonnissakin. Vienti Saksaan polkee paikallaan jo toista vuotta. Vienti Puolaan on puolestaan selvässä kasvussa etenkin öljytuotteiden ansiosta. Puolan osuus koko viennistä on jo lähestymässä Ranskan, Italian ja Espanjan osuuksia.

Kokonaiskehitys-Totalutvecklingen-Total development (milj. euroa, e million)

	Heinäkuu Juli July		Muutos Ändring Change	Tammi-heinäkuu Januari-juli January-July		Muutos Ändring Change
	2007	2008	%	2007	2008	%
Tuonti/Import/Imports (cif)	4 898	5 379	+ 10	34 606	37 061	+ 7
Vienti/Export/Exports (fob)	5 218	5 454	+ 5	38 229	39 891	+ 4
Tase/Balans/Balance	+ 319	+ 75		+ 3 623	+ 2 830	

Kemian teollisuuden viennin arvo kohosi heinäkuussa 28 % viime vuoden heinäkuuta suuremmaksi. Öljytuotteiden viennin arvo yli puolitoistakertaistui. Myös kemian perusteollisuuden vienti lisääntyi selvästi. Kemian teollisuuden viennin arvo kohosi korkealle tasolle jo kolmantena kuukautena peräkkäin. Se ylitti jälleen puu- ja paperiteollisuuden viennin arvon, joka puolestaan on ollut selvässä laskussa alkuvuoden aikana varsinkin puutavaran viennin supistuessa.

Heinäkuun vientiä kasvatti yli 160 milj. euron alustoimitus Kyprokselle. Moottoriajoneuvojen vienti oli kolmanneksen kasvussa. Metallien perusteollisuuden viennin arvo kohosi kymmeneksen suuremmaksi kuin vuosi sitten, mutta viennin kasvuun vaikutti keskeisesti vertailuajankohdan alhainen taso. Kone- ja laitevienti jäi hieman viimevuotista pienemmäksi.

Sähköteknisen teollisuuden tuotteiden vienti väheni 12 %. Vientiä supistivat puhelinlaitteet, joiden viennin arvo jäi neljänneksen pienemmäksi kuin vuosi sitten. Kuukausitasolla puhelinlaitteiden vienti jäi selvästi vuoden alhaisimpaan arvoonsa.

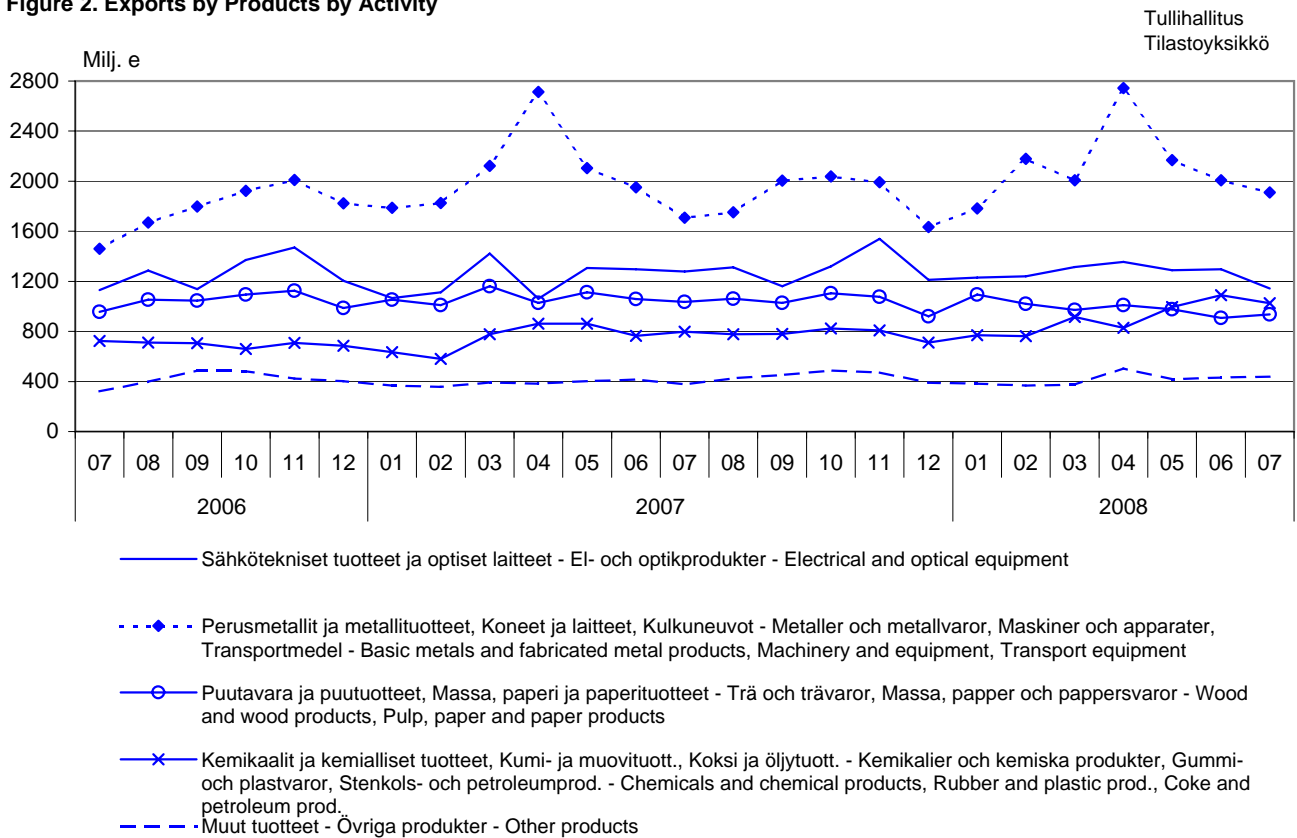
Energiatuotteiden tuonnin arvo oli yli puolitoistakertainen viime vuoden heinäkuuhun verrattuna. Tuontia kasvattivat etenkin öljytuotteet, joiden tuonnin arvo kaksinkertaistui. Raakaöljyn tuonnin arvo kasvoi neljänneksen. Energiatuotteiden osuus koko tuonnista oli viidennes.

Raaka-aineiden ja tuotantohyödykkeiden tuonti pysytteli viimevuotisella tasolla. Malmirikasteiden tuonnin arvo oli kasvussa, kun raudan ja teräksen tuonnin arvo puolestaan supistui. Kemian perusteollisuuden tuonti lisääntyi selvästi. Muovien tuonti jäi viimevuotista vähäisemmäksi.

Investointitavaroiden tuonti supistui kolme prosenttia ja kestokulutustavaroiden tuonti 13 %.

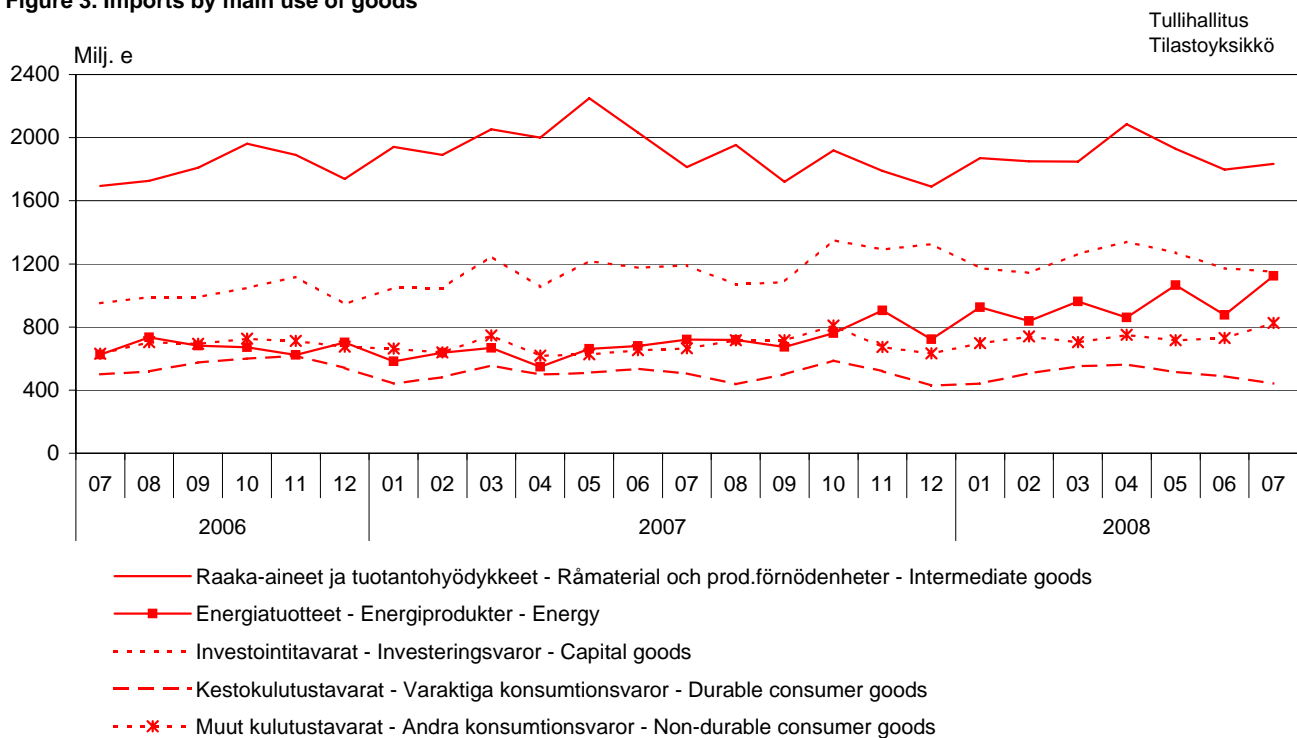
Kuvio 2. Vienti tuoteluokittain (CPA) 2006-2008

Figur 2. Exporten fördelad enligt produkter efter näringsgren
Figure 2. Exports by Products by Activity



Kuvio 3. Tuonti käyttötarkoituksen mukaan 2006-2008

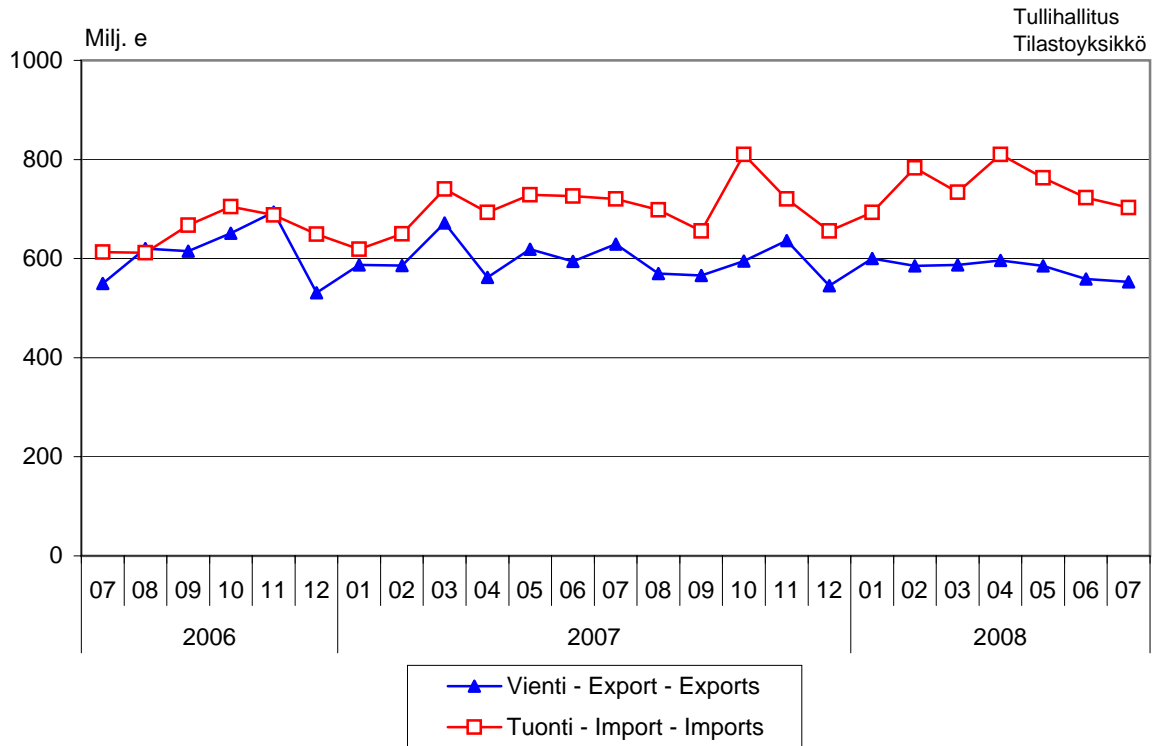
Figur 3. Importen fördelad efter varornas huvudsakliga användning
Figure 3. Imports by main use of goods



Kuvio 4. Suomen ja Saksan välinen kauppa 2006-2008

Figur 4. Handeln mellan Finland och Tyskland

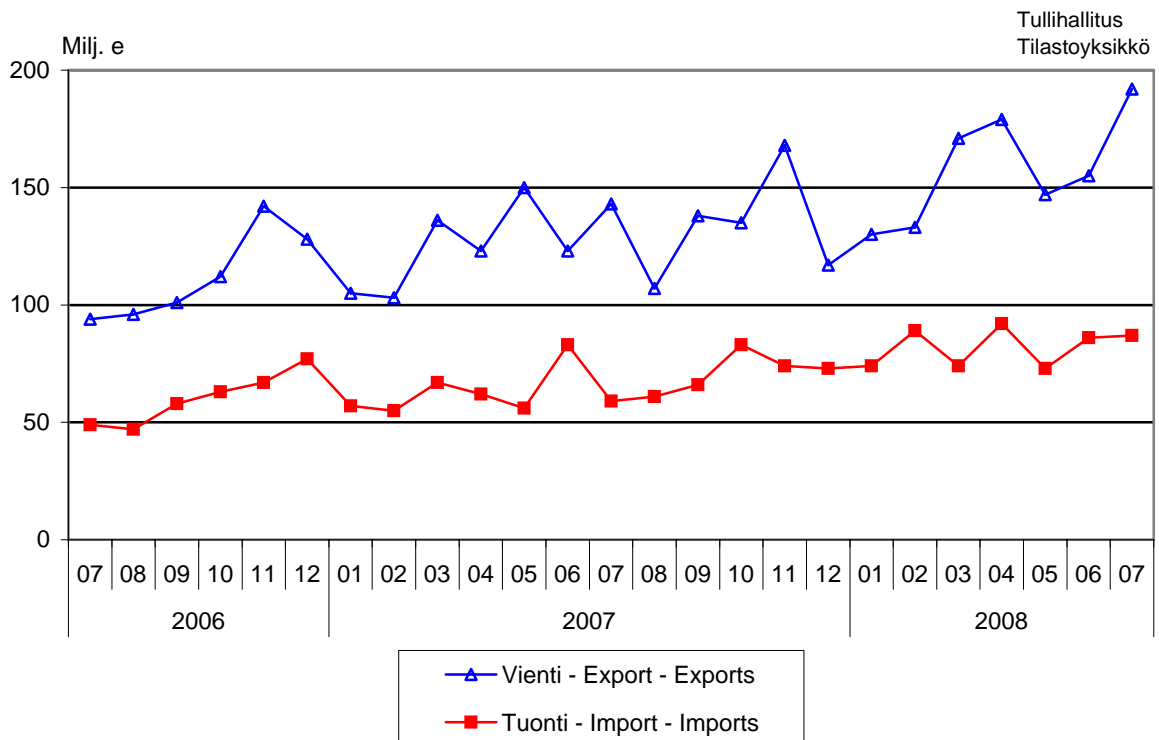
Figure 4. Trade between Finland and Germany



Kuvio 5. Suomen ja Puolan välinen kauppa 2006-2008

Figur 5. Handeln mellan Finland och Polen

Figure 5. Trade between Finland and Poland



Taulu 1. Tuonti ja vienti SITC:n mukaan
Tabell 1. Importen och exporten enligt SITC
Table 1. Imports and exports by SITC

SITC	Tuonti - Import 2008				Vienti - Export 2008					
	Heinäkuu Juli	Tammi-heinäkuu Januari-juli	arvo värde value milj. e	osuus andel share %	muutos ändr. change %	Heinäkuu Juli	Tammi-heinäkuu Januari-juli	arvo värde value milj. e	osuus andel share %	muutos ändr. change %
	5 379	37 061	100,0		+ 7	5 454	39 891	100,0		+ 4
	Koko tuonti/vienti - Totalimport/export									
0	Elintarvikkeet ja elävät eläimet - Livsmedel och levande djur - Food and live animals									
	208	1 470	4,0		+ 12	96	710	1,8		+ 11
02	Maitotaloustuotteet ja munat - Mjölkhushållningsprodukter och ägg - Dairy products and birds' eggs	23	152	0,4	+ 16	34	225	0,6	+ 2	
05	Hedelmät ja kasvikset - Fruktur och köksväxter Vegetables and fruit	47	400	1,1	+ 6	2	30	0,1	+ 23	
1	Juomat ja tupakka - Drycker och tobak Beverages and tobacco									
	46	285	0,8		+ 1	13	79	0,2		+ 11
2	Raaka-aineet, pl. polttoaineet - Råvaror utom bränslen Crude materials, inedible, except fuels									
	462	3 294	8,9		- 15	257	2 042	5,1		- 10
212	Turkisanahat, valmistamattomat - Pälskinn, oberedda Furskins, raw	1	73	0,2	- 22	24	202	0,5	+ 16	
24	Puutavara ja korkki - Trävaror och kork Cork and wood	117	728	2,0	+ 36	96	824	2,1	- 26	
248	Sahattu ja höylätty puutavara - Sågade och hyvlade trävaror - Wood, simply worked	10	87	0,2	- 21	80	751	1,9	- 28	
25	Paperimassa - Pappersmassa Pulp and waste paper	18	144	0,4	+ 21	89	680	1,7	- 0	
28	Malmi ja metalliromu - Malmer och skrot av metaller Metalliferous ores and metal scrap	271	1 930	5,2	- 30	23	168	0,4	+ 17	
3	Poltto- ja voiteluaineet, sähkövirta - Bränslen, smörj- medel, elström - Mineral fuels etc									
	1 125	6 614	17,8		+ 49	516	2 734	6,9		+ 41
33	Kivennäisöljyt ja kivennäisöljytuotteet - Mineraloljor och mineraloljeproducter - Petroleum and products	901	5 269	14,2	+ 52	506	2 691	6,7	+ 41	
4	Eläin- ja kasviöljyt ja -rasvat - Animaliska och vege- tabiliska oljor och fetter - Animal, vegetable oil, fat									
	10	61	0,2		+ 48	5	28	0,1		+ 43
5	Kemialliset aineet ja tuotteet - Kemiska ämnen och produkter - Chemicals and related products, nes									
	589	3 881	10,5		+ 9	468	3 204	8,0		+ 10
51+52	Orgaaniset ja epäorgaaniset kemialliset aineet - Organiska och oorganiska kemiska ämnen - Organic and inorganic chemicals	167	1 057	2,9	+ 7	127	952	2,4	+ 15	
54	Lääkevalmisteet ja farmaseuttiset tuotteet - Medicinska och farmaceutiska produkter - Medicinal, pharm. products	152	973	2,6	+ 16	57	452	1,1	+ 19	
57+58	Muovit, valmistamattomat ja valmistetut - Plaster, obearbetade och bearbetade - Plastics in primary and non-primary forms	108	852	2,3	+ 2	140	956	2,4	+ 2	
6	Valmistetut tavarat valmistusaineen mukaan - Bearbetade varor enligt materialet - Basic manufactures									
	649	4 781	12,9		+ 1	1 468	11 486	28,8		- 6
63	Puu- ja korkkituotteet, pl. huonekalut - Produkter av trä och kork utom möbler - Wood and cork manufactures	18	171	0,5	+ 9	70	608	1,5	- 8	
634	Vaneri, lastu- ja kuitulevy yms. - Kryssfaner, spån- och fiberskivor o.d. - Plywood, particle board etc	11	105	0,3	+ 13	51	453	1,1	- 4	
64	Paperi ja pahvi sekä tuotteet niistä - Papper, papp och produkter därav - Paper, paperboard and articles thereof	51	373	1,0	+ 7	672	4 730	11,9	- 4	
65	Tekstiilituotteet, pl. vaatteet - Textilprodukter utom kläder - Textile yarn, fabrics, made up articles, etc	45	348	0,9	- 4	25	206	0,5	+ 1	
67	Rauta ja teräs - Järn och stål Iron and steel	215	1 462	3,9	- 8	326	2 978	7,5	- 8	
68	Muut metallit - Andra metaller Non-ferrous metals	121	925	2,5	+ 6	217	1 655	4,1	- 13	
69	Tuotteet epäjalosta metallista - Arbeten av oädla metaller - Manufactures of metals, nes	112	873	2,4	+ 6	80	637	1,6	+ 6	
7	Koneet, laitteet ja kuljetusvälineet - Maskiner, apparater och transportmedel - Machinery, transport equipmt									
	1 698	12 710	34,3		+ 1	2 283	17 229	43,2		+ 8
71	Voimakoneet ja moottorit - Kraftmaskiner och motorer Power generating machinery and equipment	75	690	1,9	+ 10	230	1 381	3,5	+ 33	
72	Eri toimialojen erikoiskoneet - Maskiner för särskilda industrier - Machinery for special industries	126	1 035	2,8	+ 20	311	2 594	6,5	+ 4	
74	Yleiskäyttöiset teoll. koneet ja laitteet - Industri- maskiner för allmänt bruk - General industrl machy, nes	224	1 697	4,6	+ 12	287	2 106	5,3	+ 16	
75	Toimistokoneet ja atk-laitteet - Kontorsmaskiner och adb-maskiner - Office machines and adp machines	96	742	2,0	- 2	36	291	0,7	- 0	
76	Puhelin-, radio-, tv- yms. -laitteet - Telefon-, radio-, tv- o.d. -apparater - Telecomm, sound recording equipment	368	2 710	7,3	+ 15	650	5 367	13,5	- 2	
77	Muut sähkökoneet ja -laitteet - Andra elektriska maskiner och apparater - Electric machinery, nes and parts	304	2 101	5,7	- 19	249	1 828	4,6	+ 8	
78	Moottoriajoneuvot - Motorfordon Road vehicles	384	3 128	8,4	+ 1	271	1 975	4,9	+ 21	
79	Muut kuljetusvälineet - Andra transportmedel Other transport equipment	90	412	1,1	- 41	218	1 492	3,7	+ 9	
793	Laivat, veneet ja muut uivat rakenteet - Fartyg, båtar och annan flytande materiel - Ships and boats etc	5	99	0,3	- 73	212	1 390	3,5	+ 7	
8	Erinäiset valmiit tavarat - Diverse färdiga varor Miscellaneous manufactured articles									
	403	2 949	8,0		+ 1	235	1 855	4,6		+ 4
82	Huonekalut - Möbler Furniture and parts thereof	38	331	0,9	+ 4	16	146	0,4	+ 7	
84	Vaatteet - Kläder Articles of apparel and clothing accessories	124	735	2,0	+ 5	18	127	0,3	- 0	
85	Jalkineet - Skor Footwear	27	170	0,5	+ 13	6	49	0,1	+ 5	
87	Kojeet, mittarit yms. - Instrumentmätare o.d. Instruments and apparatuses, nes	54	461	1,2	- 7	92	703	1,8	+ 9	
9	Muut tavarat - Övriga varor Goods not classified elsewhere									
	189	1 017	2,7		+ 29	112	524	1,3		+ 27

Taulu 2. Vienti tuoteluokittain (CPA)

Tabell 2. Exporten fördelad enligt produkter efter näringsgren (CPA)

Table 2. Exports by Products by Activity (CPA)

Tuoteluokka - Produkter efter näringsgren - Products by Activity	Heinäkuu - Juli 2008			Tammi-heinäkuu 2008 Januari-juli 2008		
	arvo värde value milj. e	osuus andel share %	muutos ändr. change %	arvo värde value milj. e	osuus andel share %	muutos ändr. change %
Koko vienti - Totalexport - Total exports	5 454	100,0	+ 5	39 891	100,0	+ 4
A Maa- ja metsätaloustuotteet - Jordbruks- och skogsprodukter - Products of agriculture and forestry	38	0,7	+ 17	365	0,9	+ 20
B Kalataloustuotteet - Fisk och fiskeriprodukter Fish and fishing products	1	0,0	- 37	7	0,0	- 0
C Mineraalien kaivutuotteet - Produkter från utvinning av mineral - Products from mining and quarrying	12	0,2	- 1	79	0,2	- 4
D Teollisuustuotteet - Tillverkade varor Manufactured goods	5 281	96,8	+ 3	38 895	97,5	+ 4
DA Elintarvikkeet, juomat ja tupakka - Livsmedel, dryckesvaror och tobak - Food, beverages and tobacco	111	2,0	+ 1	721	1,8	+ 9
DB Tekstiilit ja vaatteet - Textil- och beklädnadsvaror Textiles and wearing apparel	43	0,8	- 8	332	0,8	- 2
DC Nahka- ja nahkatuotteet - Läder och lädervaror Leather and leather products	10	0,2	+ 13	78	0,2	+ 9
DD Puutavara ja puutuotteet - Trä och trävaror Wood and wood products	175	3,2	- 20	1 509	3,8	- 19
DE Massa, paperi ja paperituotteet - Massa, papper och pappersvaror - Pulp, paper and paper products	777	14,2	- 7	5 549	13,9	- 4
21 Paperimassa, paperi ja kartonki - Massa, papper och papp Pulp, paper and paperboard	761	14,0	- 7	5 409	13,6	- 4
DF Koksi ja öljytuotteet - Stenkols- och petroleumprodukter Coke and petroleum products	506	9,3	+ 53	2 699	6,8	+ 41
DG Kemikaalit ja kemialliset tuotteet - Kemikalier och kemiska produkter - Chemicals and chemical products	427	7,8	+ 15	2 879	7,2	+ 11
DH Kumi- ja muovituotteet - Gummi- och plastvaror - Rubber and plastic products	93	1,7	- 3	809	2,0	+ 3
DI Ei-metalliset mineraalituotteet - Andra icke-metalliska mineraliska produkter - Other non-metallic mineral products	56	1,0	- 3	423	1,1	- 3
DJ Perusmetallit ja metallituotteet - Metaller och metallvaror - Basic metals and fabricated metal products	665	12,2	+ 10	5 630	14,1	- 7
27 Perusmetallit - Metaller Basic metals	568	10,4	+ 11	4 828	12,1	- 9
28 Metallituotteet - Metallvaror Fabricated metal products	96	1,8	+ 6	801	2,0	+ 9
DK Koneet ja laitteet - Maskiner och apparater - Machinery and equipment	706	13,0	- 3	5 436	13,6	+ 9
DL Sähkötekniset tuotteet ja optiset laitteet - El- och optikprodukter - Electrical and optical equipment	1 143	21,0	- 12	8 868	22,2	+ 4
30 Konttori- ja tietokoneet - Kontormaskiner och datorer Office machinery and computers	32	0,6	+ 0	254	0,6	+ 1
31 Muut sähkökoneet ja -laitteet - Andra elektriska maskiner och artiklar - Electric machinery and app. n.e.c.	320	5,9	+ 28	2 149	5,4	+ 21
32 Radio-, televisio- ja tietoliikennevääl. - Teleprodukter Radio, television and communication equipment and app.	676	12,4	- 24	5 544	13,9	- 2
DM Kulkuneuvot - Transportmedel Transport equipment	538	9,9	+ 42	3 731	9,4	+ 16
34 Moottoriajoneuvot - Motorfordon Motor vehicles	312	5,7	+ 32	2 198	5,5	+ 23
35 Muut kulkuneuvot - Andra transportmedel - Other transport equipment	227	4,2	+ 59	1 533	3,8	+ 8
DN Muut teollisuustuotteet - Övriga tillverkade varor Other manufactured goods n.e.c.	30	0,6	+ 15	235	0,6	+ 2
E Sähkö, kaasu ja vesi - El, gas, värme och vatten Electrical energy, gas, steam and hot water	9	0,2	>999	26	0,1	+ 78
X Muut tuotteet - Övriga produkter Other products	113	2,1	+ 87	518	1,3	+ 30

Taulu 3. Tuonti tuoteluokittain (CPA)

Tabell 3. Importen fördelad enligt produkter efter näringsgren (CPA)

Table 3. Imports by Products by Activity (CPA)

Tuoteluokka - Produkter efter näringsgren - Products by Activity	Heinäkuu - Juli 2008			Tammi-heinäkuu 2008 Januari-juli 2008		
	arvo värde value milj. e	osuus andel share %	muutos ändr. change %	arvo värde value milj. e	osuus andel share %	muutos ändr. change %
Koko tuonti - Totalimport - Total imports	5 379	100,0	+ 10	37 061	100,0	+ 7
A Maa- ja metsätaloustuotteet - Jordbruks- och skogsprodukter - Products of agriculture and forestry	152	2,8	+ 23	1 139	3,1	+ 22
B Kalataloustuotteet - Fisk och fiskeriprodukter Fish and fishing products	6	0,1	- 13	47	0,1	- 12
C Mineraalien kaivutuotteet - Produkter från utvinning av mineral - Products from mining and quarrying	837	15,6	+ 32	5 637	15,2	+ 23
D Teollisuustuotteet - Tillverkade varor Manufactured goods	4 134	76,8	+ 3	28 757	77,6	+ 3
DA Elintarvikkeet, juomat ja tupakka - Livsmedel, dryckesvaror och tobak - Food, beverages and tobacco	237	4,4	+ 10	1 540	4,2	+ 14
DB Tekstiilit ja vaatteet - Textil- och beklädnadsvaror Textiles and wearing apparel	165	3,1	+ 3	1 054	2,8	+ 3
DC Nahka- ja nahkatuotteet - Läder och lädervaror Leather and leather products	39	0,7	+ 10	245	0,7	+ 14
DD Puutavara ja puutuotteet - Trä och trävaror Wood and wood products	46	0,9	- 16	380	1,0	+ 7
DE Massa, paperi ja paperituotteet - Massa, papper och pappersvaror - Pulp, paper and paper products	86	1,6	- 6	651	1,8	+ 7
21 Paperimassa, paperi ja kartonki - Massa, papper och papp Pulp, paper and paperboard	68	1,3	- 4	516	1,4	+ 10
DF Koksi ja öljytuotteet - Stenkols- och petroleumprodukter Coke and petroleum products	445	8,3	+ 120	1 899	5,1	+ 68
DG Kemikaalit ja kemialliset tuotteet - Kemikalier och kemiska produkter - Chemicals and chemical products	555	10,3	+ 21	3 664	9,9	+ 8
DH Kumi- ja muovituotteet - Gummi- och plastvaror - Rubber and plastic products	104	1,9	- 2	789	2,1	+ 7
DI Ei-metalliset mineraalituotteet - Andra icke-metalliska mineraliska produkter - Other non-metallic mineral products	53	1,0	+ 5	377	1,0	+ 8
DJ Perusmetallit ja metallituotteet - Metaller och metallvaror - Basic metals and fabricated metal products	547	10,2	- 11	4 139	11,2	- 14
27 Perusmetallit - Metaller Basic metals	427	7,9	- 12	3 251	8,8	- 18
28 Metallituotteet - Metallvaror Fabricated metal products	120	2,2	- 4	888	2,4	+ 5
DK Koneet ja laitteet - Maskiner och apparater - Machinery and equipment	462	8,6	+ 5	3 576	9,7	+ 15
DL Sähkötekniset tuotteet ja optiset laitteet - El- och optikprodukter - Electrical and optical equipment	820	15,2	- 11	6 031	16,3	- 3
30 Konttori- ja tietokoneet - Kontormaskiner och datorer Office machinery and computers	96	1,8	- 2	723	1,9	- 3
31 Muut sähkökoneet ja -laitteet - Andra elektriska maskiner och artiklar - Electric machinery and app. n.e.c.	208	3,9	- 1	1 471	4,0	- 11
32 Radio-, televisio- ja tietoliikennevääl. - Teleprodukter Radio, television and communication equipment and app.	434	8,1	- 17	3 144	8,5	+ 2
DM Kulkuneuvot - Transportmedel Transport equipment	503	9,4	- 14	3 841	10,4	- 5
34 Moottoriajoneuvot - Motorfordon Motor vehicles	400	7,4	- 6	3 236	8,7	+ 2
35 Muut kulkuneuvot - Andra transportmedel - Other transport equipment	104	1,9	- 36	605	1,6	- 32
DN Muut teollisuustuotteet - Övriga tillverkade varor Other manufactured goods n.e.c.	72	1,3	+ 1	569	1,5	+ 6
E Sähkö, kaasu ja vesi - El, gas, värme och vatten Electrical energy, gas, steam and hot water	49	0,9	+ 56	357	1,0	+ 70
X Muut tuotteet - Övriga produkter Other products	201	3,7	+ 98	1 123	3,0	+ 24

Taulu 4. Tuonti ja vienti tavaroiden pääasiallisen käyttötarkoituksen mukaan
Tabell 4. Importen och exporten fördelad efter varornas huvudsakliga användning
Table 4. Imports and exports by main use of goods

	Heinäkuu - Juli 2008			Tammi-heinäkuu 2008 Januari-juli 2008		
	arvo värde value milj. e	osuus andel share %	muutos ändr. change %	arvo värde value milj. e	osuus andel share %	muutos ändr. change %
Koko tuonti - Totalimport - Total imports	5 379	100,0	+ 10	37 061	100,0	+ 7
Raaka-aineet ja tuotantohyödykkeet - Råmaterial och prod.förmödenheter - Intermediate goods	1 834	34,1	+ 1	13 216	35,7	- 5
Energiatuotteet - Energiprodukter Energy	1 125	20,9	+ 56	6 650	17,9	+ 48
Investointitavarat - Investeringsvaror Capital goods	1 152	21,4	- 3	8 521	23,0	+ 7
Kestokulutustavarat - Varaktiga konsumtionsvaror Durable consumer goods	443	8,2	- 13	3 511	9,5	- 1
Muut kulutustavarat ¹ - Andra konsumtionsvaror ¹ Non-durable consumer goods ¹	825	15,3	+ 24	5 163	13,9	+ 12
Koko vienti - Totalexport - Total exports	5 454	100,0	+ 5	39 891	100,0	+ 4
Raaka-aineet ja tuotantohyödykkeet - Råmaterial och prod.förmödenheter - Intermediate goods	2 310	42,4	+ 2	17 588	44,1	- 3
Energiatuotteet - Energiprodukter Energy	516	9,5	+ 56	2 734	6,9	+ 41
Investointitavarat - Investeringsvaror Capital goods	1 957	35,9	- 5	15 189	38,1	+ 7
Kestokulutustavarat - Varaktiga konsumtionsvaror Durable consumer goods	311	5,7	+ 21	2 062	5,2	+ 10
Muut kulutustavarat ¹ - Andra konsumtionsvaror ¹ Non-durable consumer goods ¹	360	6,6	+ 18	2 318	5,8	+ 10

¹ Sisältää myös erittelemättömän kaupan - Innehåller också oklassificerade handeln - Includes also unclassified trade

Taulu 5. Vienti toimialoittain

Tabell 5. Exporten fördelad enligt näringsgrenar

Table 5. Exports by industries

Toimiala - Näringsgren - Branch of industry	Heinäkuu - Juli 2008			Tammi-heinäkuu 2008 Januari-juli 2008		
	arvo värde value milj. e	osuus andel share %	muutos ändr. change %	arvo värde value milj. e	osuus andel share %	muutos ändr. change %
Koko vienti - Totalexport - Total exports	5 454	100,0	+ 5	39 891	100,0	+ 4
A Maatalous, riistatalous ja metsätalous - Jordbruk, jakt och skogsbruk Agriculture hunting and forestry	3	0,1	- 20	23	0,1	- 8
B Kalatalous - Fiske Fishing	0	0,0	- 31	5	0,0	+ 15
C Kaivostoiminta ja louhinta - Gruvdrift och utvinning av mineral Mining and quarrying	12	0,2	- 25	87	0,2	- 18
D Teollisuus - Tillverkning Manufacturing	4 641	85,1	+ 6	34 392	86,2	+ 5
DA Elintarvikkeiden, juomien ja tupakan valmistus - Livsmedels-, dryckesvaru- och tobaksvarufremställning - Manufacture of food products beverages and tobacco	91	1,7	- 0	577	1,4	+ 10
DB Tekstiilien ja tekstiilituotteiden valmistus - Textil- och beklädnads- varutillverkning - Manufacture of textiles and textile products	29	0,5	- 7	229	0,6	- 2
DC Nahan ja nahkatuotteiden valmistus - Tillverkning av läder och lädervaror Manufacture of leather and leather products	7	0,1	+ 3	58	0,1	+ 5
DD Sahatavaran ja puutuotteiden valmistus - Sägvirkes- och trävarutillverkning Manufacture of wood and wood products	155	2,8	- 20	1 347	3,4	- 23
DE Massan, paperin, paperituott.valm., painaminen - Massa-, pappers- och pappers- varutillverk. grafisk prod. - Manufacture of pulp paper and paper prod. printing	783	14,4	- 8	5 624	14,1	- 3
21 Massan, paperin ja paperituotteiden valmistus - Massa-, pappers- och pappersvarutillverkning - Manufacture of pulp paper and paper products	765	14,0	- 8	5 464	13,7	- 3
DF Koksen, öljytuott. ja ydinpoltoaineen valm. - Tillverkning av koks, oljeprod. och kärnbränsle - Manufacture of coke refined petroleum products and nuclear fuel	473	8,7	+ 56	2 524	6,3	+ 43
DG Kemikaalien, kemiall.tuott. ja tekokuit. valm. - Tillverkning av kemikalier, kemiska prod. konstfiber - Manufacture of chemicals chemical prod. man-made fibres	348	6,4	+ 20	2 178	5,5	+ 14
DH Kumi- ja muovituotteiden valmistus - Tillverkning av gummi- och plastvaror Manufacture of rubber and plastic products	97	1,8	- 2	859	2,2	+ 4
DI Ei-metallisten mineraalituotteiden valmistus - Tillverkning av icke-metalliska mineraliska produkter - Manufacture of other non-metallic mineral products	65	1,2	- 1	497	1,2	+ 1
DJ Metallien jalostus ja metallituotteiden valmistus - Metallframställning och metall- varutillverkning - Manufacture of basic metals and fabricated metal products	574	10,5	+ 15	5 004	12,5	- 6
27 Metallien jalostus - Metallframställning Manufacture of basic metals	481	8,8	+ 12	4 281	10,7	- 9
28 Metallituotteiden valmistus, pl. koneet ja laitteet - Tillverkning av metallvaror exkl. maskiner app. - Manufact. of fabricated metal prod. excl. machinery equipment	92	1,7	+ 36	723	1,8	+ 13
DK Koneiden ja laitteiden valmistus - Tillverkning av maskiner och utrustning Manufacture of machinery and equipment	706	13,0	+ 1	5 294	13,3	+ 11
DL Elektroniikka- ja sähkötuotteiden valmistus - Tillverkning av elektronik och elprodukter - Manufacture of electrical and optical equipment	977	17,9	- 13	7 793	19,5	+ 5
31 Muu sähkökoneiden ja -laitteiden valmistus - Tillverkning av andra elektriska maskiner och artiklar - Manufacture of electrical machinery and apparatus n.e.c.	227	4,2	+ 14	1 656	4,2	+ 15
32 Radio-, televisio- ja tietoliikennevääl. valmistus - Tillverkning av teleprodukter Manufacture of radio television and communication equipment and apparatus	653	12,0	- 23	5 347	13,4	+ 1
33 Lääkintä- ja hienomek. kojeiden, opt. instrum. valm. - Tillverkning av precisions-, medicinska opt. instrum. - Manufacture of medical precision optical instrum.	97	1,8	+ 20	784	2,0	+ 19
DM Kulkuneuvojen valmistus - Tillverkning av transportmedel Manufacture of transport equipment	296	5,4	+ 184	2 086	5,2	+ 19
34 Autojen ja perävaunujen valmistus - Tillverkning av motorfordon, släpfordon och påhängsvagnar - Manufacture of motor vehicles trailers and semi-trailers	85	1,6	+ 20	691	1,7	+ 12
35 Muu kulkuneuvojen valmistus - Tillverkning av andra transportmedel Manufacture of other transport equipment	211	3,9	+ 528	1 395	3,5	+ 24
DN Muu valmistus - Övrig tillverkning Manufacturing n.e.c	40	0,7	+ 18	322	0,8	+ 9
E Sähkö-, kaasu- ja vesihuolto - El-, gas-, värme- och vattenförsörjning Electricity gas and water supply	9	0,2	>999	29	0,1	+ 77
G Tukku- ja vähittäiskauppa - Parti- och detaljhandel Wholesale and retail trade	645	11,8	+ 11	4 396	11,0	+ 7
50 Moottoriajoneuvojen kauppa, polttoaineen väh.myynti - Handel av motorfordon, detaljhandel med drivmedel - Sale of motor vehicles retail sale of fuel	177	3,3	+ 36	1 141	2,9	+ 34
51 Agentuuritoiminta ja tukkukauppa, pl. moottoriajoneuvot - Parti- och agentur- handel exkl. motorfordon - Wholesale and comission trade excl. motor vehicles	444	8,1	+ 6	3 099	7,8	+ 3
52 Vähittäiskauppa, pl. moottoriajoneuvot - Detaljhandel, exkl. motorfordon Retail trade excl. motor vehicles	23	0,4	- 24	156	0,4	- 37
X Muut toimialat, ml. toimiala tuntematon - Andra näringsgrenar, inkl. näringsgrenen okänd - Other industries incl. industry unknown	143	2,6	- 34	958	2,4	- 11

Taulu 6. Tuonti toimialoittain

Tabell 6. Importen fördelad enligt näringsgrenar

Table 6. Imports by industries

Toimiala - Näringsgren - Branch of industry	Heinäkuu - Juli 2008			Tammi-heinäkuu 2008 Januari-juli 2008		
	arvo värde value milj. e	osuus andel share %	muutos ändr. change %	arvo värde value milj. e	osuus andel share %	muutos ändr. change %
Koko tuonti - Totalimport - Total imports	5 379	100,0	+ 10	37 061	100,0	+ 7
A Maatalous, riistatalous ja metsätalous - Jordbruk, jakt och skogsbruk Agriculture hunting and forestry	2	0,0	- 19	24	0,1	- 6
B Kalatalous - Fiske Fishing	2	0,0	- 18	5	0,0	- 4
C Kaivostoiminta ja louhinta - Gruvdrift och utvinning av mineral Mining and quarrying	7	0,1	+ 22	49	0,1	+ 66
D Teollisuus - Tillverkning Manufacturing	2 800	52,1	+ 14	18 797	50,7	+ 9
DA Elintarvikkeiden, juomien ja tupakan valmistus - Livsmedels-, dryckesvaru- och tobaksvarufremställning - Manufacture of food products beverages and tobacco	111	2,1	+ 18	722	1,9	+ 24
DB Tekstiilien ja tekstiilituotteiden valmistus - Textil- och beklädnads- varutillverkning - Manufacture of textiles and textile products	33	0,6	- 1	224	0,6	+ 2
DC Nahan ja nahkatuotteiden valmistus - Tillverkning av läder och lädervaror Manufacture of leather and leather products	4	0,1	- 12	44	0,1	+ 8
DD Sahatavaran ja puutuotteiden valmistus - Sägvirkes- och trävarutillverkning Manufacture of wood and wood products	28	0,5	- 26	251	0,7	+ 2
DE Massan, paperin, paperituott.valm., painaminen - Massa-, pappers- och pappers- varutillverk. grafisk prod. - Manufacture of pulp paper and paper prod. printing	160	3,0	+ 10	1 065	2,9	+ 26
21 Massan, paperin ja paperituotteiden valmistus - Massa-, pappers- och pappersvarutillverkning - Manufacture of pulp paper and paper products	150	2,8	+ 12	982	2,6	+ 29
DF Koksen, öljytuott. ja ydinpoltoaineen valm. - Tillverkning av koks, oljeprod. och kärnbränsle - Manufacture of coke refined petroleum products and nuclear fuel	853	15,9	+ 60	4 959	13,4	+ 55
DG Kemikaalien, kemiall.tuott. ja tekokuit. valm. - Tillverkning av kemikalier, kemiska prod. konstfibrer - Manufacture of chemicals chemical prod. man-made fibres	218	4,1	+ 27	1 364	3,7	+ 10
DH Kumi- ja muovituotteiden valmistus - Tillverkning av gummi- och plastvaror Manufacture of rubber and plastic products	82	1,5	- 5	585	1,6	- 11
DI Ei-metallisten mineraalituotteiden valmistus - Tillverkning av icke-metalliska mineraliska produkter - Manufacture of other non-metallic mineral products	47	0,9	+ 32	306	0,8	+ 12
DJ Metallien jalostus ja metallituotteiden valmistus - Metallframställning och metall- varutillverkning - Manufacture of basic metals and fabricated metal products	523	9,7	+ 13	3 271	8,8	- 17
27 Metallien jalostus - Metallframställning Manufacture of basic metals	451	8,4	+ 14	2 729	7,4	- 21
28 Metallituotteiden valmistus, pl. koneet ja laitteet - Tillverkning av metallvaror exkl. maskiner app. - Manufact. of fabricated metal prod. excl. machinery equipment	72	1,3	+ 7	543	1,5	+ 8
DK Koneiden ja laitteiden valmistus - Tillverkning av maskiner och utrustning Manufacture of machinery and equipment	191	3,6	+ 11	1 585	4,3	+ 23
DL Elektroniikka- ja sähkötuotteiden valmistus - Tillverkning av elektronik och elprodukter - Manufacture of electrical and optical equipment	497	9,2	- 14	3 629	9,8	- 3
31 Muu sähkökoneiden ja -laitteiden valmistus - Tillverkning av andra elektriska maskiner och artiklar - Manufacture of electrical machinery and apparatus n.e.c.	113	2,1	+ 14	863	2,3	+ 14
32 Radio-, televisio- ja tietoliikennevääl. valmistus - Tillverkning av teleprodukter Manufacture of radio television and communication equipment and apparatus	355	6,6	- 20	2 550	6,9	- 7
33 Lääkintä- ja hienomek. kojeiden, opt. instrum. valm. - Tillverkning av precisions-, medicinska opt. instrum. - Manufacture of medical precision optical instrum.	26	0,5	- 9	200	0,5	- 5
DM Kulkuneuvojen valmistus - Tillverkning av transportmedel Manufacture of transport equipment	32	0,6	- 59	605	1,6	- 13
34 Autojen ja perävaunujen valmistus - Tillverkning av motorfordon, släpfordon och påhängsvagnar - Manufacture of motor vehicles trailers and semi-trailers	22	0,4	- 62	446	1,2	- 11
35 Muu kulkuneuvojen valmistus - Tillverkning av andra transportmedel Manufacture of other transport equipment	10	0,2	- 52	159	0,4	- 18
DN Muu valmistus - Övrig tillverkning Manufacturing n.e.c	20	0,4	- 23	188	0,5	- 23
E Sähkö-, kaasua- ja vesihuolto - El-, gas-, värme- och vattenförsörjning Electricity gas and water supply	70	1,3	+ 39	543	1,5	+ 14
G Tukku- ja vähittäiskauppa - Parti- och detaljhandel Wholesale and retail trade	2 155	40,1	+ 3	15 838	42,7	+ 5
50 Moottoriajoneuvojen kauppa, polttoaineen väh.myynti - Handel av motorfordon, detaljhandel med drivmedel - Sale of motor vehicles retail sale of fuel	400	7,4	- 2	3 142	8,5	+ 4
51 Agentuuritoiminta ja tukkukauppa, pl. moottoriajoneuvot - Parti- och agentur- handel exkl. motorfordon - Wholesale and comission trade excl. motor vehicles	1 539	28,6	+ 5	11 262	30,4	+ 6
52 Vähittäiskauppa, pl. moottoriajoneuvot - Detaljhandel, exkl. motorfordon Retail trade excl. motor vehicles	216	4,0	- 3	1 434	3,9	- 3
X Muut toimialat, ml. toimiala tuntematon - Andra näringsgrenar, inkl. näringsgrenen okänd - Other industries incl. industry unknown	343	6,4	+ 18	1 805	4,9	- 1

Taulu 7. Kauppavaihto maaryhmittäin ja maittain
Tabell 7. Handelsomsättningen med ländergrupper och länder
Table 7. Trade by regions and countries

	Tuonti - Import 2008				Vienti - Export 2008				Kauppataase - Balans	
	Heinäkuu	Tammi-heinäkuu	osuus andel	muutos ändr.	Heinäkuu	Tammi-heinäkuu	osuus andel	muutos ändr.	Heinäkuu	Tammi-
	Juli	Januari-juli			Juli	Januari-juli			Juli	heinäkuu
Alkuperä-/määrämaa Ursprungs/bestämmandeland Origin/destination	arvo värde value milj. e	arvo värde value milj. e	%	%	arvo värde value milj. e	arvo värde value milj. e	%	%	milj. e	milj. e
Koko tuonti/vienti - Totalimport/export	5 379	37 061	100,0	+ 7	5 454	39 891	100,0	+ 4	+75	+2 830
EU	2 725	20 219	54,6	+ 3	3 076	22 154	55,5	+ 1	+351	+1 935
Euroalue - Euro område - Euro zone	1 628	11 566	31,2	+ 0	1 690	12 062	30,2	+ 4	+63	+496
Ulkokauppa - Externhandeln - External trade	2 654	16 842	45,4	+ 13	2 378	17 737	44,5	+ 9	-277	+895
Keh.maat - U.länder - Developing countries	932	6 133	16,5	+ 6	816	6 251	15,7	+ 5	-116	+118
Eurooppa - Europa - Europe	4 001	28 161	76,0	+ 10	4 076	29 090	72,9	+ 5	+75	+928
EU	2 725	20 219	54,6	+ 3	3 076	22 154	55,5	+ 1	+351	+1 935
AT Itävalta - Österrike - Austria	46	335	0,9	+ 9	32	234	0,6	- 16	-14	-100
BE Belgia - Belgien - Belgium	134	834	2,2	+ 14	132	1 005	2,5	+ 13	-2	+171
BG Bulgaria - Bulgarien - Bulgaria	3	20	0,1	+ 34	9	47	0,1	+ 20	+6	+28
CY Kypros - Cypem - Cyprus	0	3	0,0	+ 4	164	174	0,4	>999	+163	+172
CZ Tsekin tasavalta - Tjeckien - Czech Republic	51	360	1,0	+ 28	27	216	0,5	- 2	-24	-144
DE Saksa - Tyskland - Germany	703	5 246	14,2	+ 8	553	4 042	10,1	- 5	-149	-1 205
DK Tanska - Danmark - Denmark	116	872	2,4	- 9	113	821	2,1	+ 7	-4	-51
EE Viro - Estland - Estonia	103	781	2,1	+ 12	115	873	2,2	- 21	+12	+91
ES Espanja - Spanien - Spain	63	492	1,3	- 20	142	1 235	3,1	+ 22	+78	+743
FR Ranska - Frankrike - France	215	1 265	3,4	+ 0	151	1 329	3,3	+ 0	-63	+64
GB Iso-Britannia - Storbritannien - United Kingdom	207	1 669	4,5	- 6	343	2 236	5,6	- 3	+136	+567
GR Kreikka - Grekland - Greece	23	109	0,3	- 25	29	204	0,5	- 8	+6	+95
HU Unkari - Ungern - Hungary	29	251	0,7	+ 24	28	186	0,5	- 11	-1	-65
IE Irlanti - Irland - Ireland	35	282	0,8	- 21	26	176	0,4	+ 23	-9	-106
IT Italia - Italien - Italy	169	1 116	3,0	- 18	156	1 321	3,3	+ 19	-13	+205
LT Liettua - Litauen - Lithuania	21	106	0,3	+ 44	29	248	0,6	+ 4	+9	+142
LU Luxemburg - Luxembourg	5	29	0,1	- 2	7	23	0,1	+ 6	+2	-6
LV Latvia - Lettland - Latvia	15	133	0,4	+ 29	33	256	0,6	- 7	+18	+123
MT Malta	3	19	0,1	- 57	0	4	0,0	+ 59	-3	-15
NL Alankomaat - Nederländerna - Netherlands	213	1 613	4,4	- 3	264	2 060	5,2	- 3	+51	+447
PL Puola - Polen - Poland	87	586	1,6	+ 33	192	1 109	2,8	+ 25	+105	+523
PT Portugali - Portugal	13	176	0,5	+ 12	25	187	0,5	+ 47	+12	+10
RO Romania - Rumänien - Romania	8	45	0,1	+ 21	14	100	0,3	- 3	+6	+55
SE Ruotsi - Sverige - Sweden	439	3 680	9,9	+ 8	469	3 921	9,8	- 4	+29	+241
SI Slovenia - Slovenien - Slovenia	6	47	0,1	- 9	8	68	0,2	+ 4	+3	+21
SK Slovakia - Slovakien - Slovakia	18	148	0,4	+ 2	12	64	0,2	- 8	-5	-84
Muu Eurooppa - Övr. Europa - Rest of Europe	1 276	7 942	21,4	+ 34	1 000	6 935	17,4	+ 18	-276	-1 007
CH Sveitsi - Schweiz - Switzerland	41	323	0,9	+ 12	45	328	0,8	- 12	+4	+6
IS Islanti - Island - Iceland	1	8	0,0	- 28	4	30	0,1	- 10	+4	+21
NO Norja - Norge - Norway	241	923	2,5	+ 41	115	1 271	3,2	+ 27	-127	+349
RU Venäjä - Ryssland - Russia	922	6 321	17,1	+ 34	693	4 440	11,1	+ 23	-229	-1 881
TR Turkki - Turkiet - Turkey	28	209	0,6	+ 6	69	378	0,9	- 9	+41	+169
UA Ukraina - Ukraine	4	31	0,1	+ 25	51	354	0,9	+ 18	+47	+322
Pohjois-Afrikka - Nordafrika - North Africa	3	58	0,2	+ 76	37	421	1,1	+ 19	+34	+363
EG Egypti - Egypten - Egypt	2	16	0,0	+ 35	12	153	0,4	- 3	+11	+137
MA Marokko - Marocko - Morocco	1	22	0,1	+ 29	9	157	0,4	+ 147	+8	+134
Muut Afrikan maat - Övr. Afrika - Rest of Africa	59	270	0,7	+ 52	87	527	1,3	- 13	+27	+257
ZA Etelä-Afrikka - Sydafrika - South Africa	7	59	0,2	+ 18	26	277	0,7	- 17	+19	+218
Lähi- ja Keski-Itä - Mellersta Östern - Middle East	12	82	0,2	- 9	172	1 575	3,9	- 0	+160	+1 493
AE Arabiemiirik. - Arabemiraten - Arab Emirates	2	7	0,0	+ 7	43	420	1,1	- 13	+41	+413
IL Israel	7	57	0,2	+ 4	17	102	0,3	- 3	+10	+45
IR Iran	0	1	0,0	+ 7	15	93	0,2	+ 70	+15	+92
SA Saudi-Arabia - Saudiarabien - Saudi Arabia	2	11	0,0	- 28	27	425	1,1	- 1	+25	+414
Muu Asia - Övr. Asien - Rest of Asia	830	5 587	15,1	+ 1	511	3 944	9,9	+ 5	-319	-1 643
CN Kiina - Kina - China	361	2 424	6,5	- 3	162	1 286	3,2	- 1	-199	-1 138
HK Hongkong - Hong Kong	6	44	0,1	- 2	25	176	0,4	+ 14	+19	+132
ID Indonesia - Indonesien - Indonesia	13	88	0,2	+ 18	17	89	0,2	+ 12	+4	+1
IN Intia - Indien - India	18	133	0,4	+ 21	42	307	0,8	+ 22	+24	+174
JP Japani - Japan	96	788	2,1	- 22	89	741	1,9	+ 5	-7	-46
KR Etelä-Korea - Sydkorea - South Korea	136	929	2,5	+ 63	47	350	0,9	- 3	-89	-579
KZ Kazakstan - Kazachstan - Kazakhstan	66	326	0,9	+ 73	39	222	0,6	+ 40	-27	-103
MY Malesia - Malaysia	24	165	0,4	- 21	17	115	0,3	- 0	-8	-51
PH Filippiinit - Filippiinerna - Philippines	4	27	0,1	- 26	8	57	0,1	+ 10	+4	+30
SG Singapore	8	59	0,2	- 24	19	141	0,4	+ 2	+11	+82
TH Thaimaa - Thailand	25	175	0,5	+ 9	13	96	0,2	+ 20	-12	-78
TW Taiwan	38	256	0,7	- 38	13	155	0,4	- 38	-25	-101
Pohjois-Amerikka - Nordamerika - North America	236	1 478	4,0	+ 6	372	3 074	7,7	+ 0	+135	+1 595
CA Kanada - Canada	73	344	0,9	+ 111	25	245	0,6	- 4	-49	-99
US USA	163	1 134	3,1	- 8	347	2 825	7,1	+ 1	+184	+1 691
Väli-Amerikka - Mellanamerika - Middle America	32	306	0,8	- 2	37	183	0,5	+ 9	+5	-123
MX Meksiko - Mexico	17	161	0,4	+ 21	18	98	0,2	- 11	+0	-63
Etelä-Amerikka - Sydamerika - South America	105	733	2,0	- 4	104	714	1,8	+ 15	-1	-19
AR Argentina - Argentina	3	37	0,1	- 52	6	59	0,1	+ 36	+3	+22
BR Brasilia - Brasilien - Brazil	42	361	1,0	- 3	48	372	0,9	+ 21	+6	+11
CL Chile	24	177	0,5	+ 30	18	87	0,2	+ 4	-6	-89
CO Kolumbia - Colombia	4	35	0,1	+ 26	7	50	0,1	+ 9	+3	+15
Oseania - Oceanien - Oceania	100	385	1,0	- 42	58	365	0,9	+ 14	-42	-21
AU Australia - Australien - Australia	98	369	1,0	- 43	53	327	0,8	+ 15	-45	-41



Tavaroiden ulkomaankaupan kuukausikatsaus
Månadsöversikt över utrikeshandel med varor
Monthly Survey on the foreign trade of goods
2008:K07
2.10.2008

Tiedustelut - Förfrågningar - Inquiries:

Kari Tähtivaara p. 020 492 1844
Matti Heiniemi p. 020 492 1845
Sähköposti: etunimi.sukunimi@tulli.fi

Elokuun 2008 tavaroiden ulkomaankaupan ennakkotietojen ja kuukausikatsauksen julkaisupäivät ovat seuraavat:

Ennakkotiedot 2008:E08 10.10.2008
Kuukausikatsaus 2008:K08 03.11.2008

Kaikki katsaukset ovat ilmaiseksi luettavissa Tullin Internet-sivuilla <http://www.tulli.fi/>

Internet-sivuiltamme löytyvät myös käsikirja ulkomaankaupan tilastointiperiaatteista, Intrastat-opas sekä kunkin tilastokatsauksen laatuseloste.

Tarkempia maa- ja tavarakohtaisia tietoja on saatavissa maksutta ulkomaankauppätietojen jakelujärjestelmästä (ULJAS) <http://uljas.tulli.fi/>

ISSN 1795-5165 = Suomen virallinen tilasto (painojulkaisu)
ISSN 1796-0479 = Suomen virallinen tilasto (pdf)
ISSN 1796-8593 = Tavaroiden ulkomaankaupan kuukausikatsaus (painojulkaisu)
ISSN 1796-8585 = Tavaroiden ulkomaankaupan kuukausikatsaus (pdf)

Yhteystiedot:

Tullihallitus
Tilastoyksikkö

Erottajankatu 15-17 A
PL 512
00101 Helsinki

Vaihde (09) 6141
Telefax 020 492 1860
Sähköposti: tilastot@tulli.fi

Tullikirjasto
Tilastopalvelu virka-aikana
020 690 603

Kontaktuppgifter:

Tullstyrelsen
Statistikenheten

Skillnadsgatan 15-17 A
PB 512
00101 Helsingfors

Växel (09) 6141
Telefax 020 492 1860
E-post: statistik@tulli.fi

Tullbiblioteket
Statistikservice under tjänstetid
020 690 603

Contact information:

National Board of Customs
Statistics Unit

Erottajankatu 15-17 A
P.O.Box 512
FI-00101 Helsinki

Phone internat. + 358 9 6141
Fax + 358 20 492 1860
E-mail: statistics@tulli.fi

Customs library
Statistics service
+ 358 20 690 603

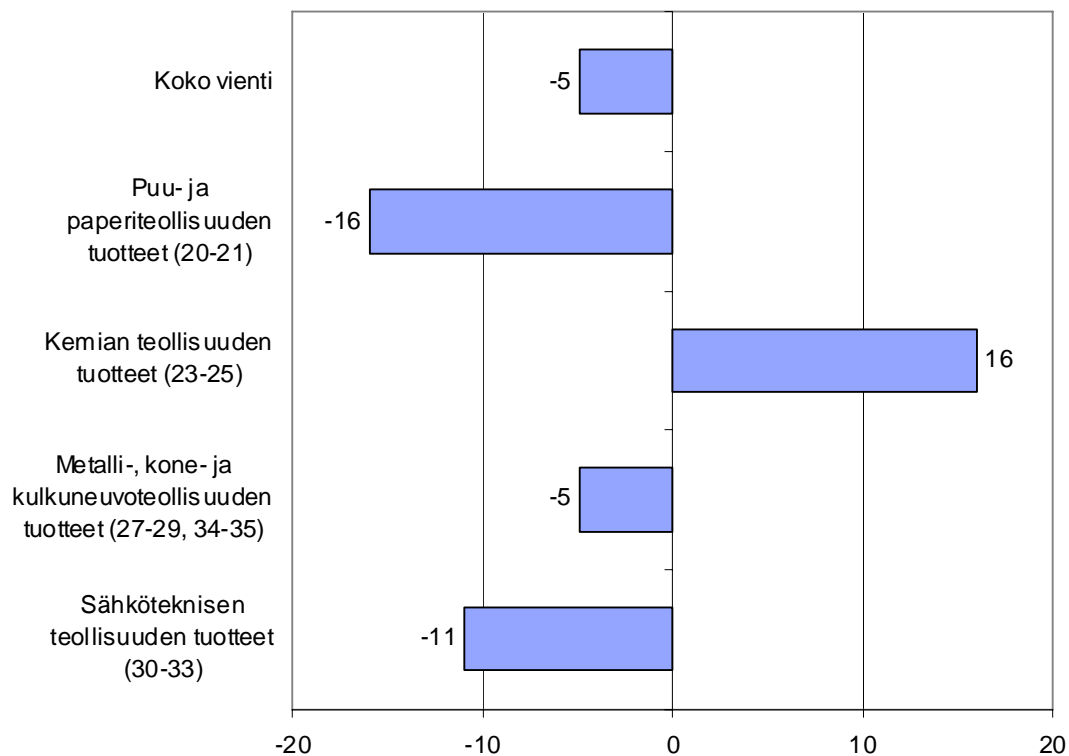


Tavaroiden ulkomaankaupan kuukausikatsaus
Månadsöversikt över utrikeshandel med varor
Monthly Survey on the foreign trade of goods

2008

Elokuu
Augusti
August

Kuvio 1. Viennin arvon muutos tuoteluokittain (CPA)
elokuu 2008/2007, %



Helsinki 3.11.2008. Julkaistavissa klo 12.00.

Tietoja lainattaessa lähteenä mainittava Tullihallitus.

Uppgifterna får lånas med uppgivande av Tullstyrelsen som källa.

Quoting is encouraged provided National Board of Customs is acknowledged as the source.

ULKOMAANKAUPPA VÄHENI ELOKUUSSA

Öljytuotteiden kauppa kasvoi edelleen

Suomen viennin arvo jäi elokuussa viisi prosenttia viime vuoden elokuuta pienemmäksi ja oli suuruudeltaan 5,1 mrd. euroa. Viennin arvon lasku johtui ennen kaikkea metsäteollisuuden mutta myös sähköteknisten tuotteiden viennin vähenemisestä. Puhelinlaitteiden vienti oli selvästi alemmalla tasolla kuin elokuussa 2007. Öljytuotteiden viennin kasvu jatkui.

Tuonti supistui kaksi prosenttia ja oli arvoltaan 4,8 mrd. euroa. Tuonnin vähenemiseen vaikutti eniten metallirikasteiden, kuten nikkelin, kuparin ja sinkin tuonnin arvon väheneminen. Myös metallien tuonnin arvo laski raudan ja teräksen tuontia lukuun ottamatta. Koneiden ja laitteiden ja kuljetusvälineiden tuonti jäi sekin viime vuoden elokuuta vähäisemmäksi. Öljyn ja öljytuotteiden tuonti sen sijaan kasvoi edelleen.

Kauppataaseen ylijäämä oli suuruudeltaan 258 milj. euroa, mikä on 179 milj. euroa vähemmän kuin viime vuoden elokuussa. Tammi-elokuun ylijäämä oli 3 mrd. euroa, kun edellisvuoden vastaavan ajankohdan ylijäämä oli 4 mrd. euroa.

Venäjän asema tärkeimpänä kauppakumppanina sekä viennissä että tuonnissa jatkoi vahvistumistaan myös elokuussa. Toiseksi tärkein vientimaamme elokuussa oli Ruotsi, jonne suuntautuneen viennin arvo on kuitenkin laskenut kuluvan vuoden aikana. Tuonti Norjasta kasvoi selvästi, mikä johtui raakaöljyn lisääntyneestä tuonnista.

Kokonaiskehitys-Totalutvecklingen-Total development (milj. euroa, e million)

	Elokuu Augusti August		Muutos Ändring Change	Tammi-elokuu Januari-augusti January-August		Muutos Ändring Change
	2007	2008	%	2007	2008	%
Tuonti/Import/Imports (cif)	4 896	4 817	- 2	39 502	41 962	+ 6
Vienti/Export/Exports (fob)	5 333	5 075	- 5	43 562	45 005	+ 3
Tase/Balans/Balance	+ 437	+ 258		+ 4 060	+ 3 043	

Kemian teollisuuden viennin arvo kasvoi elokuussa 16 % viime vuoden elokuuta suuremmaksi. Öljytuotteiden viennin arvo puolitoistakertaistui, mutta myös kemian perusteollisuuden vienti kasvoi hieman. Kemian teollisuuden viennin arvo ylitti neljätentenä peräkkäisenä kuukautena puu- ja paperiteollisuuden viennin arvon. Paperimassan, paperin ja kartongin viennin arvo laski 14 % ja puutavaran viennin arvo väheni neljänneksellä.

Metallien perusteollisuuden viennin arvo laski kymmeneksen, kun taas koneiden ja laitteiden vienti säilyi edellisvuoden tasolla. Moottoriajoneuvojen vienti kasvoi hieman.

Sähköteknisen teollisuuden tuotteiden vienti väheni 11 %. Tähän vaikutti puhelinlaitteiden viennin arvon laskeminen 16 prosentilla. Puhelinlaitteiden viennin arvo oli kuitenkin elokuussa heinäkuun arvoa suurempi.

Energiatuotteiden tuonnin arvo oli miltei puolitoistakertainen verrattuna elokuuhun 2007. Tuontia kasvattivat etenkin öljytuotteet, joiden tuonnin arvo kasvoi 74 %. Raakaöljyn tuonnin arvo kasvoi 17 %. Energiatuotteiden osuus koko tuonnista oli viidennes.

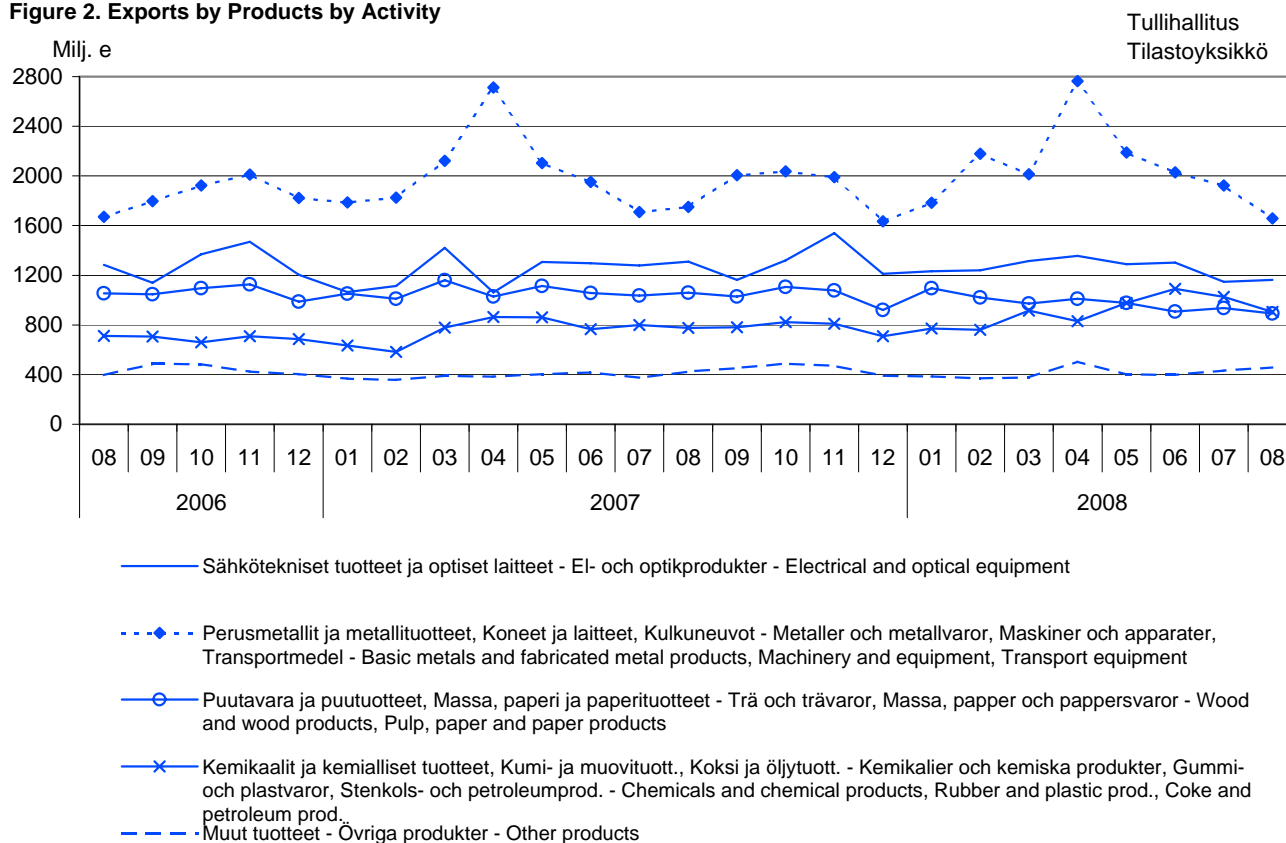
Raaka-aineiden ja tuotantohyödykkeiden tuonti laski 19 prosenttia. Raudan ja teräksen tuonti kasvoi 18 prosenttia, kun muiden metallien tuonti laski 42 %. Metallirikasteiden tuonti väheni 69 %. Kemian perusteollisuuden tuonti lisääntyi hieman ja raakapuun tuonti kasvoi 14 prosenttia.

Investointitavaroiden tuonti supistui kaksi prosenttia ja kestokulutustavaroiden tuonti 22 %. Radio- ja televisio- sekä kuvan ja äänen tallennus- ja toistolaitteiden tuonti aleni yli kolmanneksella ja henkilöautojen tuonti väheni 15 prosentilla.

Kuvio 2. Vienti tuoteluokittain (CPA) 2006-2008

Figur 2. Exporten fördelad enligt produkter efter näringsgren

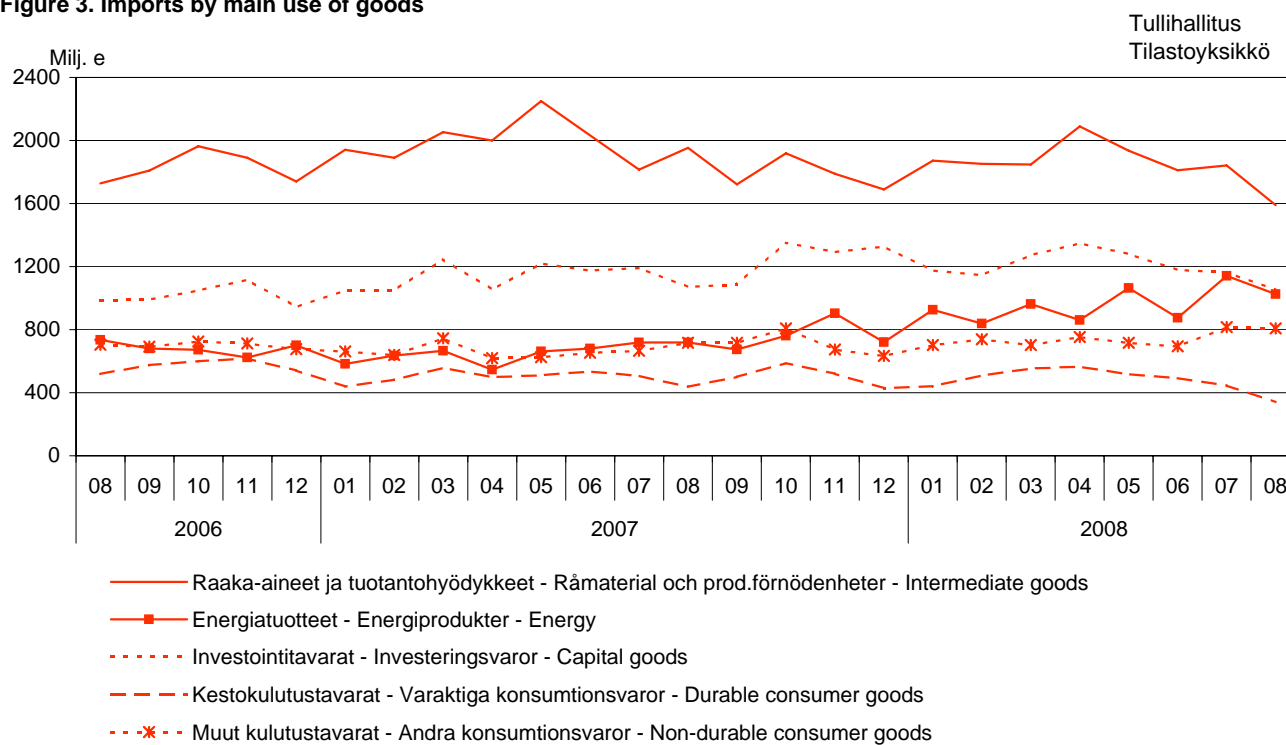
Figure 2. Exports by Products by Activity



Kuvio 3. Tuonti käyttötarkoituksen mukaan 2006-2008

Figur 3. Importen fördelad efter varornas huvudsakliga användning

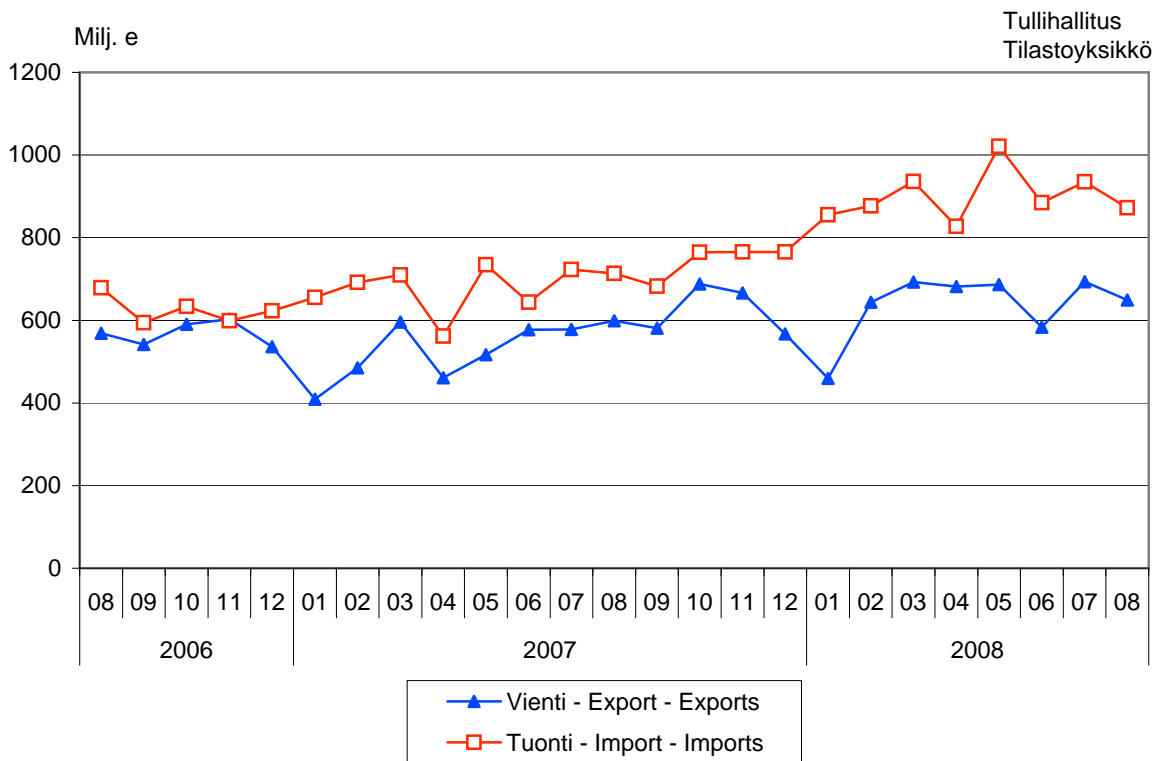
Figure 3. Imports by main use of goods



Kuvio 4. Suomen ja Venäjän välinen kauppa 2006-2008

Figur 4. Handeln mellan Finland och Ryssland

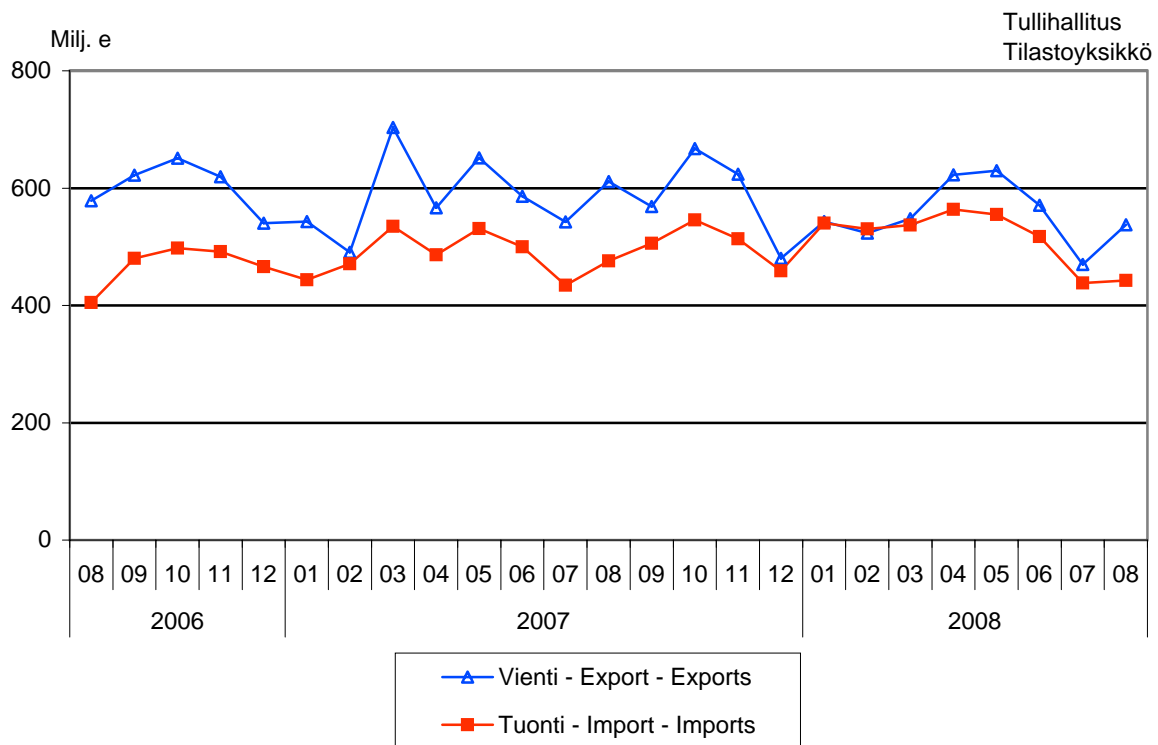
Figure 4. Trade between Finland and Russia



Kuvio 5. Suomen ja Ruotsin välinen kauppa 2006-2008

Figur 5. Handeln mellan Finland och Sverige

Figure 5. Trade between Finland and Sweden



Taulu 1. Tuonti ja vienti SITC:n mukaan
 Tabell 1. Importen och exporten enligt SITC
 Table 1. Imports and exports by SITC

SITC	Tuonti - Import 2008				Vienti - Export 2008			
	Elokuu Augusti	Tammi-elokuu Januari-augusti	osuus andel	muutos ändr.	Elokuu Augusti	Tammi-elokuu Januari-augusti	osuus andel	muutos ändr.
	arvo värde value milj. e	arvo värde value milj. e	andel share %	ändr. change %	arvo värde value milj. e	arvo värde value milj. e	andel share %	ändr. change %
	4 817	41 962	100,0	+ 6	5 075	45 005	100,0	+ 3
0	Koko tuonti/vienti - Totalimport/export							
	203	1 681	4,0	+ 12	89	800	1,8	+ 7
02	Elintarvikkeet ja elävät eläimet - Livsmedel och levande djur - Food and live animals							
	22	174	0,4	+ 16	33	258	0,6	+ 0
05	Maitotaloustuotteet ja munat - Mjölkhushållningsprodukter och ägg - Dairy products and birds' eggs							
	49	454	1,1	+ 7	2	32	0,1	+ 16
1	Hedelmät ja kasvikset - Frukter och köksväxter Vegetables and fruit							
	39	326	0,8	+ 1	12	92	0,2	+ 10
2	Juomat ja tupakka - Drycker och tobak Beverages and tobacco							
	370	3 664	8,7	- 18	221	2 263	5,0	- 12
212	Raaka-aineet, pl. polttoaineet - Råvaror utom bränslen Crude materials, inedible, except fuels							
	0	73	0,2	- 22	14	216	0,5	+ 17
24	Turkisanahat, valmistamattomat - Pälskinn, oberedda Furskins, raw							
	111	840	2,0	+ 32	78	902	2,0	- 26
248	Puutavara ja korkki - Trävaror och kork Cork and wood							
	9	97	0,2	- 24	69	820	1,8	- 29
25	Sahattu ja höylätty puutavara - Sågade och hyvlade trävaror - Wood, simply worked							
	17	161	0,4	+ 20	81	761	1,7	- 5
28	Paperimassa - Pappersmassa Pulp and waste paper							
	182	2 109	5,0	- 34	22	189	0,4	+ 16
3	Malmi ja metalliromu - Malmer och skrot av metaller Metalliferous ores and metal scrap							
	1 026	7 657	18,2	+ 48	407	3 141	7,0	+ 43
33	Poltto- ja voiteluaineet, sähkövirta - Bränslen, smörjmedel, elström - Mineral fuels etc							
	791	6 076	14,5	+ 50	382	3 073	6,8	+ 42
4	Kivennäisöljyt ja kivennäisöljytuotteet - Mineraloljor och mineraloljeproducter - Petroleum and products							
	5	66	0,2	+ 43	5	33	0,1	+ 49
5	Eläin- ja kasviöljyt ja -rasvat - Animaliska och vegetabiliska oljor och fetter - Animal, vegetable oil, fat							
	510	4 418	10,5	+ 9	451	3 656	8,1	+ 9
51+52	Kemialliset aineet ja tuotteet - Kemiska ämnen och produkter - Chemicals and related products, nes							
	153	1 211	2,9	+ 8	138	1 090	2,4	+ 14
54	Organiset ja epäorganiset kemialliset aineet - Organiska och oorganiska kemiska ämnen - Organic and inorganic chemicals							
	116	1 102	2,6	+ 16	51	503	1,1	+ 15
57+58	Lääkevalmistteet ja farmaseuttiset tuotteet - Medicinska och farmaceutiska produkter - Medicinal, pharm. products							
	113	968	2,3	+ 1	132	1 087	2,4	+ 2
6	Muovit, valmistamattomat ja valmistetut - Plaster, obearbetade och bearbetade - Plastics in primary and non-primary forms							
	566	5 358	12,8	+ 0	1 509	12 983	28,8	- 6
63	Valmistetut tavarat valmistusaineen mukaan - Bearbetade varor enligt materialet - Basic manufactures							
	19	192	0,5	+ 7	65	675	1,5	- 8
634	Puu- ja korkkituotteet, pl. huonekalut - Produkter av trä och kork utom möbler - Wood and cork manufactures Vaneri, lastu- ja kuitulevy yms. - Kryssfaner, spån- och fiberskivor o.d. - Plywood, particle board etc							
	12	118	0,3	+ 12	46	499	1,1	- 4
64	Paperi ja pahvi sekä tuotteet niistä - Papper, papp och produkter därav - Paper, paperboard and articles thereof							
	48	422	1,0	+ 6	660	5 389	12,0	- 5
65	Tekstiilituotteet, pl. vaatteet - Textilprodukter utom kläder - Textile yarn, fabrics, made up articles, etc							
	43	394	0,9	- 5	27	232	0,5	- 0
67	Rauta ja teräs - Järn och stål Iron and steel							
	188	1 651	3,9	- 8	384	3 362	7,5	- 7
68	Muut metallit - Andra metaller Non-ferrous metals							
	66	991	2,4	+ 3	195	1 850	4,1	- 14
69	Tuotteet epäjalosta metallista - Arbeten av oädla metaller - Manufactures of metals, nes							
	114	989	2,4	+ 5	84	723	1,6	+ 4
7	Koneet, laitteet ja kuljetusvälineet - Maskiner, apparater och transportmedel - Machinery, transport equipmt							
	1 468	14 230	33,9	- 0	2 012	19 332	43,0	+ 6
71	Voimakoneet ja moottorit - Kraftmaskiner och motorer Power generating machinery and equipment							
	88	780	1,9	+ 11	217	1 599	3,6	+ 31
72	Eri toimialojen erikoiskoneet - Maskiner för särskilda industrier - Machinery for special industries							
	118	1 159	2,8	+ 19	319	2 990	6,6	+ 4
74	Yleiskäyttöiset teoll. koneet ja laitteet - Industri-maskiner för allmänt bruk - General industrl machy, nes							
	211	1 919	4,6	+ 11	280	2 389	5,3	+ 15
75	Toimistokoneet ja atk-laitteet - Kontorsmaskiner och adb-maskiner - Office machines and adp machines							
	83	825	2,0	- 4	30	321	0,7	- 6
76	Puhelin-, radio-, tv- yms. -laitteet - Telefon-, radio-, tv- o.d. -apparater - Telecomm, sound recording equipment							
	390	3 120	7,4	+ 13	682	6 049	13,4	- 4
77	Muut sähkökoneet ja -laitteet - Andra elektriska maskiner och apparater - Electric machinery, nes and parts							
	267	2 371	5,7	- 20	247	2 084	4,6	+ 7
78	Moottoriajoneuvot - Motorfordon Road vehicles							
	281	3 416	8,1	- 0	200	2 175	4,8	+ 20
79	Muut kuljetusvälineet - Andra transportmedel Other transport equipment							
	11	424	1,0	- 41	11	1 502	3,3	+ 8
793	Laivat, veneet ja muut uivat rakenteet - Fartyg, båtar och annan flytande materiel - Ships and boats etc							
	2	102	0,2	- 73	7	1 397	3,1	+ 5
8	Erinäiset valmiit tavarat - Diverse färdiga varor Miscellaneous manufactured articles							
	434	3 419	8,1	+ 1	263	2 129	4,7	+ 3
82	Huonekalut - Möbler Furniture and parts thereof							
	37	377	0,9	+ 4	20	166	0,4	+ 5
84	Vaatteet - Kläder Articles of apparel and clothing accessories							
	144	884	2,1	+ 3	29	157	0,3	- 3
85	Jalkineet - Skor Footwear							
	30	202	0,5	+ 13	10	59	0,1	+ 1
87	Kojeet, mittarit yms. - Instrumentmätare o.d. Instruments and apparatuses, nes							
	55	526	1,3	- 7	86	792	1,8	+ 8
9	Muut tavarat - Övriga varor Goods not classified elsewhere							
	196	1 142	2,7	+ 28	106	577	1,3	+ 19

Taulu 2. Vienti tuoteluokittain (CPA)

Tabell 2. Exporten fördelad enligt produkter efter näringsgren (CPA)

Table 2. Exports by Products by Activity (CPA)

Tuoteluokka - Produkter efter näringsgren - Products by Activity	Elokuu - Augusti 2008			Tammi-elokuu 2008 Januari-augusti 2008		
	arvo värde value milj. e	osuus andel share %	muutos ändr. change %	arvo värde value milj. e	osuus andel share %	muutos ändr. change %
Koko vienti - Totalexport - Total exports	5 075	100,0	- 5	45 005	100,0	+ 3
A Maa- ja metsätaloustuotteet - Jordbruks- och skogsprodukter - Products of agriculture and forestry	28	0,6	+ 6	393	0,9	+ 19
B Kalataloustuotteet - Fisk och fiskeriprodukter Fish and fishing products	1	0,0	- 16	8	0,0	- 2
C Mineraalien kaivutuotteet - Produkter från utvinning av mineral - Products from mining and quarrying	13	0,3	- 21	92	0,2	- 7
D Teollisuustuotteet - Tillverkade varor Manufactured goods	4 901	96,6	- 6	43 891	97,5	+ 3
DA Elintarvikkeet, juomat ja tupakka - Livsmedel, dryckesvaror och tobak - Food, beverages and tobacco	102	2,0	- 5	823	1,8	+ 7
DB Tekstiilit ja vaatteet - Textil- och beklädnadsvaror Textiles and wearing apparel	56	1,1	- 12	388	0,9	- 4
DC Nahka- ja nahkatuotteet - Läder och lädervaror Leather and leather products	13	0,3	- 12	91	0,2	+ 5
DD Puutavara ja puutuotteet - Trä och trävaror Wood and wood products	152	3,0	- 26	1 662	3,7	- 19
DE Massa, paperi ja paperituotteet - Massa, papper och pappersvaror - Pulp, paper and paper products	760	15,0	- 14	6 317	14,0	- 5
21 Paperimassa, paperi ja kartonki - Massa, papper och papp Pulp, paper and paperboard	741	14,6	- 14	6 150	13,7	- 5
DF Koksi ja öljytuotteet - Stenkols- och petroleumprodukter Coke and petroleum products	384	7,6	+ 50	3 082	6,8	+ 42
DG Kemikaalit ja kemialliset tuotteet - Kemikalier och kemiska produkter - Chemicals and chemical products	412	8,1	+ 3	3 292	7,3	+ 10
DH Kumi- ja muovituotteet - Gummi- och plastvaror - Rubber and plastic products	109	2,2	- 11	902	2,0	- 0
DI Ei-metalliset mineraalituotteet - Andra icke-metalliska mineraliska produkter - Other non-metallic mineral products	58	1,1	- 8	481	1,1	- 3
DJ Perusmetallit ja metallituotteet - Metaller och metallvaror - Basic metals and fabricated metal products	700	13,8	- 10	6 331	14,1	- 7
27 Perusmetallit - Metaller Basic metals	600	11,8	- 10	5 429	12,1	- 9
28 Metallituotteet - Metallvaror Fabricated metal products	99	2,0	- 11	902	2,0	+ 6
DK Koneet ja laitteet - Maskiner och apparater - Machinery and equipment	714	14,1	- 1	6 232	13,8	+ 9
DL Sähkötekniset tuotteet ja optiset laitteet - El- och optikprodukter - Electrical and optical equipment	1 162	22,9	- 11	10 045	22,3	+ 2
30 Konttori- ja tietokoneet - Kontormaskiner och datorer Office machinery and computers	26	0,5	- 44	280	0,6	- 6
31 Muut sähkökoneet ja -laitteet - Andra elektriska maskiner och artiklar - Electric machinery and app. n.e.c.	320	6,3	+ 3	2 478	5,5	+ 19
32 Radio-, televisio- ja tietoliikennevääl. - Teleprodukter Radio, television and communication equipment and app.	705	13,9	- 16	6 250	13,9	- 4
DM Kulkuneuvot - Transportmedel Transport equipment	245	4,8	- 5	3 975	8,8	+ 14
34 Mootoriajoneuvot - Motorfordon Motor vehicles	228	4,5	+ 4	2 425	5,4	+ 20
35 Muut kulkuneuvot - Andra transportmedel - Other transport equipment	17	0,3	- 57	1 549	3,4	+ 6
DN Muut teollisuustuotteet - Övriga tillverkade varor Other manufactured goods n.e.c.	35	0,7	- 10	270	0,6	+ 1
E Sähkö, kaasu ja vesi - El, gas, värme och vatten Electrical energy, gas, steam and hot water	20	0,4	>999	47	0,1	+ 211
X Muut tuotteet - Övriga produkter Other products	112	2,2	+ 66	574	1,3	+ 24

Taulu 3. Tuonti tuoteluokittain (CPA)

Tabell 3. Importen fördelad enligt produkter efter näringsgren (CPA)

Table 3. Imports by Products by Activity (CPA)

Tuoteluokka - Produkter efter näringsgren - Products by Activity	Elokuu - Augusti 2008			Tammi-elokuu 2008 Januari-augusti 2008		
	arvo värde value milj. e	osuus andel share %	muutos ändr. change %	arvo värde value milj. e	osuus andel share %	muutos ändr. change %
Koko tuonti - Totalimport - Total imports	4 817	100,0	- 2	41 962	100,0	+ 6
A Maa- ja metsätaloustuotteet - Jordbruks- och skogsprodukter - Products of agriculture and forestry	146	3,0	+ 14	1 292	3,1	+ 22
B Kalataloustuotteet - Fisk och fiskeriprodukter Fish and fishing products	8	0,2	+ 3	55	0,1	- 10
C Mineraalien kaivutuotteet - Produkter från utvinning av mineral - Products from mining and quarrying	757	15,7	- 13	6 403	15,3	+ 17
D Teollisuustuotteet - Tillverkade varor Manufactured goods	3 642	75,6	- 3	32 536	77,5	+ 3
DA Elintarvikkeet, juomat ja tupakka - Livsmedel, dryckesvaror och tobak - Food, beverages and tobacco	225	4,7	+ 13	1 772	4,2	+ 14
DB Tekstiilit ja vaatteet - Textil- och beklädnadsvaror Textiles and wearing apparel	184	3,8	- 10	1 247	3,0	+ 1
DC Nahka- ja nahkatuotteet - Läder och lädervaror Leather and leather products	41	0,8	+ 1	288	0,7	+ 12
DD Puutavara ja puutuotteet - Trä och trävaror Wood and wood products	51	1,1	- 6	433	1,0	+ 6
DE Massa, paperi ja paperituotteet - Massa, papper och pappersvaror - Pulp, paper and paper products	84	1,8	- 4	739	1,8	+ 6
21 Paperimassa, paperi ja kartonki - Massa, papper och papp Pulp, paper and paperboard	65	1,3	- 3	582	1,4	+ 9
DF Koksi ja öljytuotteet - Stenkols- och petroleumprodukter Coke and petroleum products	339	7,0	+ 74	2 242	5,3	+ 69
DG Kemikaalit ja kemialliset tuotteet - Kemikalier och kemiska produkter - Chemicals and chemical products	483	10,0	+ 2	4 174	9,9	+ 8
DH Kumi- ja muovituotteet - Gummi- och plastvaror - Rubber and plastic products	100	2,1	- 6	891	2,1	+ 5
DI Ei-metalliset mineraalituotteet - Andra icke-metalliska mineraliska produkter - Other non-metallic mineral products	50	1,0	- 3	429	1,0	+ 7
DJ Perusmetallit ja metallituotteet - Metaller och metallvaror - Basic metals and fabricated metal products	457	9,5	- 7	4 600	11,0	- 13
27 Perusmetallit - Metaller Basic metals	328	6,8	- 10	3 581	8,5	- 17
28 Metallituotteet - Metallvaror Fabricated metal products	129	2,7	+ 0	1 019	2,4	+ 5
DK Koneet ja laitteet - Maskiner och apparater - Machinery and equipment	424	8,8	- 5	4 019	9,6	+ 13
DL Sähkötekniset tuotteet ja optiset laitteet - El- och optikprodukter - Electrical and optical equipment	801	16,6	- 15	6 870	16,4	- 4
30 Konttori- ja tietokoneet - Kontormaskiner och datorer Office machinery and computers	81	1,7	- 25	805	1,9	- 6
31 Muut sähkökoneet ja -laitteet - Andra elektriska maskiner och artiklar - Electric machinery and app. n.e.c.	186	3,9	- 18	1 660	4,0	- 11
32 Radio-, televisio- ja tietoliikennevääl. - Teleprodukter Radio, television and communication equipment and app.	453	9,4	- 11	3 618	8,6	+ 0
DM Kulkuneuvot - Transportmedel Transport equipment	329	6,8	- 12	4 178	10,0	- 6
34 Moottoriajoneuvot - Motorfordon Motor vehicles	297	6,2	- 12	3 541	8,4	+ 1
35 Muut kulkuneuvot - Andra transportmedel - Other transport equipment	31	0,6	- 13	637	1,5	- 31
DN Muut teollisuustuotteet - Övriga tillverkade varor Other manufactured goods n.e.c.	73	1,5	- 4	653	1,6	+ 7
E Sähkö, kaasu ja vesi - El, gas, värme och vatten Electrical energy, gas, steam and hot water	57	1,2	+ 84	417	1,0	+ 72
X Muut tuotteet - Övriga produkter Other products	208	4,3	+ 81	1 260	3,0	+ 23

Taulu 4. Tuonti ja vienti tavaroiden pääasiallisen käyttötarkoituksen mukaan
Tabell 4. Importen och exporten fördelad efter varornas huvudsakliga användning
Table 4. Imports and exports by main use of goods

	Elokuu - Augusti 2008			Tammi-elokuu 2008 Januari-augusti 2008		
	arvo värde value milj. e	osuus andel share %	muutos ändr. change %	arvo värde value milj. e	osuus andel share %	muutos ändr. change %
Koko tuonti - Totalimport - Total imports	4 817	100,0	- 2	41 962	100,0	+ 6
Raaka-aineet ja tuotantohyödykkeet - Råmaterial och prod.förmödenheter - Intermediate goods	1 590	33,0	- 19	14 838	35,4	- 7
Energiatuotteet - Energiprodukter Energy	1 025	21,3	+ 43	7 692	18,3	+ 48
Investointitavarat - Investeringsvaror Capital goods	1 054	21,9	- 2	9 626	22,9	+ 6
Kestokulutustavarat - Varaktiga konsumtionsvaror Durable consumer goods	341	7,1	- 22	3 872	9,2	- 3
Muut kulutustavarat ¹ - Andra konsumtionsvaror ¹ Non-durable consumer goods ¹	807	16,8	+ 13	5 933	14,1	+ 11
Koko vienti - Totalexport - Total exports	5 075	100,0	- 5	45 005	100,0	+ 3
Raaka-aineet ja tuotantohyödykkeet - Råmaterial och prod.förmödenheter - Intermediate goods	2 291	45,1	- 9	19 870	44,1	- 4
Energiatuotteet - Energiprodukter Energy	405	8,0	+ 57	3 138	7,0	+ 43
Investointitavarat - Investeringsvaror Capital goods	1 818	35,8	- 6	17 101	38,0	+ 6
Kestokulutustavarat - Varaktiga konsumtionsvaror Durable consumer goods	201	4,0	- 21	2 263	5,0	+ 7
Muut kulutustavarat ¹ - Andra konsumtionsvaror ¹ Non-durable consumer goods ¹	361	7,1	+ 2	2 633	5,9	+ 7

¹ Sisältää myös erittelemättömän kaupan - Innehåller också oklassificerade handeln - Includes also unclassified trade

Taulu 5. Vienti toimialoittain

Tabell 5. Exporten fördelad enligt näringsgrenar

Table 5. Exports by industries

Toimiala - Näringsgren - Branch of industry	Elokuu - Augusti 2008			Tammi-elokuu 2008 Januari-augusti 2008		
	arvo värde value milj. e	osuus andel share %	muutos ändr. change %	arvo värde value milj. e	osuus andel share %	muutos ändr. change %
Koko vienti - Totalexport - Total exports	5 075	100,0	- 5	45 005	100,0	+ 3
A Maatalous, riistatalous ja metsätalous - Jordbruk, jakt och skogsbruk Agriculture hunting and forestry	3	0,1	+ 16	28	0,1	+ 0
B Kalatalous - Fiske Fishing	0	0,0	- 21	5	0,0	+ 14
C Kaivostoiminta ja louhinta - Gruvdrift och utvinning av mineral Mining and quarrying	12	0,2	- 31	100	0,2	- 20
D Teollisuus - Tillverkning Manufacturing	4 343	85,6	- 4	38 890	86,4	+ 4
DA Elintarvikkeiden, juomien ja tupakan valmistus - Livsmedels-, dryckesvaru- och tobaksvarufremställning - Manufacture of food products beverages and tobacco	86	1,7	- 0	700	1,6	+ 15
DB Tekstiilien ja tekstiilituotteiden valmistus - Textil- och beklädnads- varutillverkning - Manufacture of textiles and textile products	40	0,8	- 11	268	0,6	- 4
DC Nahan ja nahkatuotteiden valmistus - Tillverkning av läder och lädervaror Manufacture of leather and leather products	9	0,2	- 10	67	0,1	+ 3
DD Sahatavaran ja puutuotteiden valmistus - Sägvirkes- och trävarutillverkning Manufacture of wood and wood products	134	2,6	- 27	1 483	3,3	- 23
DE Massan, paperin, paperituott.valm., painaminen - Massa-, pappers- och pappers- varutillverk. grafisk prod. - Manufacture of pulp paper and paper prod. printing	763	15,0	- 15	6 396	14,2	- 4
21 Massan, paperin ja paperituotteiden valmistus - Massa-, pappers- och pappersvarutillverkning - Manufacture of pulp paper and paper products	740	14,6	- 14	6 206	13,8	- 4
DF Koksini, öljytuott. ja ydinpolttoaineen valm. - Tillverkning av koks, oljeprod. och kärnbränsle - Manufacture of coke refined petroleum products and nuclear fuel	336	6,6	+ 46	2 861	6,4	+ 44
DG Kemikaalien, kemiall.tuott. ja tekokuit. valm. - Tillverkning av kemikalier, kemiska prod. konstfiber - Manufacture of chemicals chemical prod. man-made fibres	330	6,5	+ 17	2 569	5,7	+ 17
DH Kumi- ja muovituotteiden valmistus - Tillverkning av gummi- och plastvaror Manufacture of rubber and plastic products	124	2,4	- 5	968	2,2	+ 1
DI Ei-metallisten mineraalituotteiden valmistus - Tillverkning av icke-metalliska mineraliska produkter - Manufacture of other non-metallic mineral products	68	1,3	- 9	565	1,3	- 0
DJ Metallien jalostus ja metallituotteiden valmistus - Metallframställning och metall- varutillverkning - Manufacture of basic metals and fabricated metal products	628	12,4	- 6	5 628	12,5	- 6
27 Metallien jalostus - Metallframställning Manufacture of basic metals	532	10,5	- 7	4 813	10,7	- 9
28 Metallituotteiden valmistus, pl. koneet ja laitteet - Tillverkning av metallvaror exkl. maskiner app. - Manufact. of fabricated metal prod. excl. machinery equipment	96	1,9	+ 2	815	1,8	+ 11
DK Koneiden ja laitteiden valmistus - Tillverkning av maskiner och utrustning Manufacture of machinery and equipment	721	14,2	- 0	6 097	13,5	+ 11
DL Elektroniikka- ja sähkötuotteiden valmistus - Tillverkning av elektronik och elprodukter - Manufacture of electrical and optical equipment	992	19,5	- 10	8 766	19,5	+ 3
31 Muu sähkökoneiden ja -laitteiden valmistus - Tillverkning av andra elektriska maskiner och artiklar - Manufacture of electrical machinery and apparatus n.e.c.	227	4,5	+ 3	1 890	4,2	+ 14
32 Radio-, televisio- ja tietoliikennevääl. valmistus - Tillverkning av teleprodukter Manufacture of radio television and communication equipment and apparatus	667	13,1	- 14	5 985	13,3	- 2
33 Lääkintä- ja hienomek. kojeiden, opt. instrum. valm. - Tillverkning av precisions-, medicinska opt. instrum. - Manufacture of medical precision optical instrum.	97	1,9	+ 3	884	2,0	+ 17
DM Kulkuneuvojen valmistus - Tillverkning av transportmedel Manufacture of transport equipment	69	1,4	- 13	2 159	4,8	+ 18
34 Autojen ja perävaunujen valmistus - Tillverkning av motorfordon, släpfordon och påhängsvagnar - Manufacture of motor vehicles trailers and semi-trailers	57	1,1	+ 9	748	1,7	+ 12
35 Muu kulkuneuvojen valmistus - Tillverkning av andra transportmedel Manufacture of other transport equipment	12	0,2	- 55	1 411	3,1	+ 22
DN Muu valmistus - Övrig tillverkning Manufacturing n.e.c	42	0,8	- 4	365	0,8	+ 8
E Sähkö-, kaasua- ja vesihuolto - El-, gas-, värme- och vattenförsörjning Electricity gas and water supply	20	0,4	>999	49	0,1	+ 177
G Tukku- ja vähittäiskauppa - Parti- och detaljhandel Wholesale and retail trade	567	11,2	- 10	4 895	10,9	+ 4
50 Moottoriajoneuvojen kauppa, polttoaineen väh.myynti - Handel av motorfordon, detaljhandel med drivmedel - Sale of motor vehicles retail sale of fuel	141	2,8	+ 21	1 280	2,8	+ 32
51 Agentuuritoiminta ja tukkukauppa, pl. moottoriajoneuvot - Parti- och agentur- handel exkl. motorfordon - Wholesale and comission trade excl. motor vehicles	404	8,0	- 14	3 438	7,6	- 1
52 Vähittäiskauppa, pl. moottoriajoneuvot - Detaljhandel, exkl. motorfordon Retail trade excl. motor vehicles	21	0,4	- 45	177	0,4	- 38
X Muut toimialat, ml. toimiala tuntematon - Andra näringsgrenar, inkl. näringsgrenen okänd - Other industries incl. industry unknown	130	2,6	- 8	1 038	2,3	- 14

Taulu 6. Tuonti toimialoittain

Tabell 6. Importen fördelad enligt näringsgrenar

Table 6. Imports by industries

Toimiala - Näringsgren - Branch of industry	Elokuu - Augusti 2008			Tammi-elokuu 2008 Januari-augusti 2008		
	arvo värde value milj. e	osuus andel share %	muutos ändr. change %	arvo värde value milj. e	osuus andel share %	muutos ändr. change %
Koko tuonti - Totalimport - Total imports	4 817	100,0	- 2	41 962	100,0	+ 6
A Maatalous, riistatalous ja metsätalous - Jordbruk, jakt och skogsbruk Agriculture hunting and forestry	3	0,1	- 11	27	0,1	- 5
B Kalatalous - Fiske Fishing	2	0,0	- 12	6	0,0	- 9
C Kaivostoiminta ja louhinta - Gruvdrift och utvinning av mineral Mining and quarrying	6	0,1	+ 45	57	0,1	+ 73
D Teollisuus - Tillverkning Manufacturing	2 555	53,0	+ 1	21 449	51,1	+ 9
DA Elintarvikkeiden, juomien ja tupakan valmistus - Livsmedels-, dryckesvaru- och tobaksvarufremställning - Manufacture of food products beverages and tobacco	115	2,4	+ 25	877	2,1	+ 30
DB Tekstiilien ja tekstiilituotteiden valmistus - Textil- och beklädnads- varutillverkning - Manufacture of textiles and textile products	38	0,8	- 6	261	0,6	+ 0
DC Nahan ja nahkatuotteiden valmistus - Tillverkning av läder och lädervaror Manufacture of leather and leather products	7	0,1	- 5	50	0,1	+ 6
DD Sahatavaran ja puutuotteiden valmistus - Sägvirkes- och trävarutillverkning Manufacture of wood and wood products	31	0,7	- 26	285	0,7	- 1
DE Massan, paperin, paperituott.valm., painaminen - Massa-, pappers- och pappers- varutillverk. grafisk prod. - Manufacture of pulp paper and paper prod. printing	148	3,1	+ 7	1 216	2,9	+ 24
21 Massan, paperin ja paperituotteiden valmistus - Massa-, pappers- och pappersvarutillverkning - Manufacture of pulp paper and paper products	135	2,8	+ 10	1 118	2,7	+ 26
DF Koksen, öljytuott. ja ydinpolttoaineen valm. - Tillverkning av koks, oljeprod. och kärnbränsle - Manufacture of coke refined petroleum products and nuclear fuel	735	15,3	+ 36	5 714	13,6	+ 53
DG Kemikaalien, kemiall.tuott. ja tekokuit. valm. - Tillverkning av kemikalier, kemiska prod. konstfibrer - Manufacture of chemicals chemical prod. man-made fibres	188	3,9	+ 6	1 560	3,7	+ 10
DH Kumi- ja muovituotteiden valmistus - Tillverkning av gummi- och plastvaror Manufacture of rubber and plastic products	92	1,9	- 0	680	1,6	- 9
DI Ei-metallisten mineraalituotteiden valmistus - Tillverkning av icke-metalliska mineraliska produkter - Manufacture of other non-metallic mineral products	45	0,9	+ 6	352	0,8	+ 11
DJ Metallien jalostus ja metallituotteiden valmistus - Metallframställning och metall- varutillverkning - Manufacture of basic metals and fabricated metal products	358	7,4	- 28	3 631	8,7	- 18
27 Metallien jalostus - Metallframställning Manufacture of basic metals	275	5,7	- 35	3 002	7,2	- 22
28 Metallituotteiden valmistus, pl. koneet ja laitteet - Tillverkning av metallvaror exkl. maskiner app. - Manufact. of fabricated metal prod. excl. machinery equipment	83	1,7	+ 16	628	1,5	+ 10
DK Koneiden ja laitteiden valmistus - Tillverkning av maskiner och utrustning Manufacture of machinery and equipment	196	4,1	- 2	1 792	4,3	+ 20
DL Elektroniikka- ja sähkötuotteiden valmistus - Tillverkning av elektronik och elprodukter - Manufacture of electrical and optical equipment	518	10,8	- 6	4 151	9,9	- 3
31 Muu sähkökoneiden ja -laitteiden valmistus - Tillverkning av andra elektriska maskiner och artiklar - Manufacture of electrical machinery and apparatus n.e.c.	108	2,2	- 6	973	2,3	+ 12
32 Radio-, televisio- ja tietoliikennevääl. valmistus - Tillverkning av teleprodukter Manufacture of radio television and communication equipment and apparatus	385	8,0	- 3	2 937	7,0	- 6
33 Lääkintä- ja hienomek. kojeiden, opt. instrum. valm. - Tillverkning av precisions-, medicinska opt. instrum. - Manufacture of medical precision optical instrum.	24	0,5	- 25	223	0,5	- 8
DM Kulkuneuvojen valmistus - Tillverkning av transportmedel Manufacture of transport equipment	58	1,2	- 27	667	1,6	- 14
34 Autojen ja perävaunujen valmistus - Tillverkning av motorfordon, släpfordon och påhängsvagnar - Manufacture of motor vehicles trailers and semi-trailers	33	0,7	- 34	479	1,1	- 13
35 Muu kulkuneuvojen valmistus - Tillverkning av andra transportmedel Manufacture of other transport equipment	25	0,5	- 15	188	0,4	- 16
DN Muu valmistus - Övrig tillverkning Manufacturing n.e.c	24	0,5	- 15	213	0,5	- 22
E Sähkö-, kaasu- ja vesihuolto - El-, gas-, värme- och vattenförsörjning Electricity gas and water supply	84	1,7	+ 51	633	1,5	+ 19
G Tukku- ja vähittäiskauppa - Parti- och detaljhandel Wholesale and retail trade	1 942	40,3	- 9	17 807	42,4	+ 4
50 Moottoriajoneuvojen kauppa, polttoaineen väh.myynti - Handel av motorfordon, detaljhandel med drivmedel - Sale of motor vehicles retail sale of fuel	305	6,3	- 9	3 448	8,2	+ 3
51 Agentuuri-toiminta ja tukkukauppa, pl. moottoriajoneuvot - Parti- och agentur- handel exkl. motorfordon - Wholesale and comission trade excl. motor vehicles	1 424	29,6	- 7	12 690	30,2	+ 5
52 Vähittäiskauppa, pl. moottoriajoneuvot - Detaljhandel, exkl. motorfordon Retail trade excl. motor vehicles	213	4,4	- 20	1 669	4,0	- 4
X Muut toimialat, ml. toimiala tuntematon - Andra näringsgrenar, inkl. näringsgrenen okänd - Other industries incl. industry unknown	227	4,7	+ 31	1 983	4,7	- 0

Taulu 7. Kauppavaihto maaryhmittäin ja maittain
Tabell 7. Handelsomsättningen med ländergrupper och länder
Table 7. Trade by regions and countries

	Tuonti - Import 2008				Vienti - Export 2008				Kauppataase - Balans	
	Elokuu Augusti	Tammi-elokuu Januari-augusti	osuus andel	muutos ändr.	Elokuu Augusti	Tammi-elokuu Januari-augusti	osuus andel	muutos ändr.	Elokuu Augusti	Tammi- elokuu Januari- augusti
Alkuperä-/määrämaa Ursprungs/bestämmandeland Origin/destination	arvo värde value milj. e	arvo värde value milj. e	osuus andel share %	muutos ändr. change %	arvo värde value milj. e	arvo värde value milj. e	osuus andel share %	muutos ändr. change %	milj. e	milj. e
Koko tuonti/vienti - Totalimport/export	4 817	41 962	100,0	+ 6	5 075	45 005	100,0	+ 3	+258	+3 043
EU	2 390	22 672	54,0	+ 2	2 873	25 061	55,7	+ 1	+483	+2 390
Euroalue - Euro område - Euro zone	1 354	12 951	30,9	- 0	1 498	13 596	30,2	+ 4	+145	+645
Ulkokauppa - Externhandeln - External trade	2 428	19 291	46,0	+ 12	2 203	19 944	44,3	+ 7	-225	+653
Keh.maat - U.länder - Developing countries	885	7 018	16,7	+ 5	776	7 027	15,6	+ 2	-108	+9
Eurooppa - Europa - Europe	3 587	31 829	75,9	+ 9	3 846	32 974	73,3	+ 4	+259	+1 145
EU	2 390	22 672	54,0	+ 2	2 873	25 061	55,7	+ 1	+483	+2 390
AT Itävalta - Österrike - Austria	45	380	0,9	+ 9	32	270	0,6	- 15	-12	-110
BE Belgia - Belgien - Belgium	89	923	2,2	+ 11	165	1 169	2,6	+ 16	+77	+246
BG Bulgaria - Bulgarien - Bulgaria	3	23	0,1	+ 30	7	55	0,1	+ 17	+4	+32
CY Kypros - Cypem - Cyprus	0	3	0,0	+ 13	2	176	0,4	>999	+2	+174
CZ Tsekin tasavalta - Tjeckien - Czech Republic	47	408	1,0	+ 27	24	238	0,5	- 4	-23	-170
DE Saksa - Tyskland - Germany	663	5 927	14,1	+ 6	525	4 565	10,1	- 5	-138	-1 362
DK Tanska - Danmark - Denmark	102	986	2,4	- 7	140	961	2,1	+ 10	+39	-25
EE Viro - Estland - Estonia	118	907	2,2	+ 13	120	994	2,2	- 20	+2	+86
ES Espanja - Spanien - Spain	50	548	1,3	- 18	131	1 368	3,0	+ 18	+80	+821
FR Ranska - Frankrike - France	149	1 415	3,4	+ 1	153	1 506	3,3	+ 1	+4	+91
GB Iso-Britannia - Storbritannien - United Kingdom	157	1 838	4,4	- 5	265	2 515	5,6	- 3	+109	+677
GR Kreikka - Grekland - Greece	4	113	0,3	- 26	22	226	0,5	- 9	+18	+113
HU Unkari - Ungern - Hungary	24	273	0,7	+ 13	34	221	0,5	- 7	+10	-52
IE Irlanti - Irland - Ireland	32	312	0,7	- 23	25	201	0,4	+ 28	-6	-111
IT Italia - Italien - Italy	109	1 233	2,9	- 17	111	1 435	3,2	+ 16	+2	+201
LT Liettua - Litauen - Lithuania	13	119	0,3	+ 37	31	279	0,6	+ 2	+18	+159
LU Luxemburg - Luxembourg	4	33	0,1	+ 0	2	25	0,1	+ 4	-2	-9
LV Latvia - Lettland - Latvia	20	152	0,4	+ 21	32	287	0,6	- 10	+12	+135
MT Malta	2	21	0,1	- 58	0	4	0,0	+ 47	-2	-17
NL Alankomaat - Nederländerna - Netherlands	181	1 794	4,3	- 3	286	2 350	5,2	- 3	+105	+556
PL Puola - Polen - Poland	85	668	1,6	+ 34	157	1 269	2,8	+ 28	+73	+601
PT Portugali - Portugal	21	197	0,5	+ 9	35	224	0,5	+ 45	+15	+26
RO Romania - Rumänien - Romania	9	54	0,1	+ 22	15	114	0,3	+ 1	+6	+60
SE Ruotsi - Sverige - Sweden	442	4 125	9,8	+ 6	537	4 444	9,9	- 5	+95	+319
SI Slovenia - Slovenien - Slovenia	5	51	0,1	- 10	9	78	0,2	+ 2	+4	+26
SK Slovakia - Slovakien - Slovakia	17	165	0,4	- 3	9	73	0,2	- 8	-8	-93
Muu Eurooppa - Övr. Europa - Rest of Europe	1 197	9 157	21,8	+ 33	973	7 912	17,6	+ 17	-224	-1 245
CH Sveitsi - Schweiz - Switzerland	39	362	0,9	+ 13	41	370	0,8	- 14	+2	+7
IS Islanti - Island - Iceland	1	9	0,0	- 22	4	34	0,1	- 11	+3	+24
NO Norja - Norge - Norway	225	1 150	2,7	+ 45	121	1 394	3,1	+ 23	-104	+244
RU Venäjä - Ryssland - Russia	872	7 208	17,2	+ 33	649	5 090	11,3	+ 21	-223	-2 117
TR Turkki - Turkiet - Turkey	23	232	0,6	+ 4	55	434	1,0	- 7	+33	+202
UA Ukraina - Ukraine	6	37	0,1	+ 23	82	435	1,0	+ 29	+76	+398
Pohjois-Afrikka - Nordafrika - North Africa	4	61	0,1	+ 57	39	460	1,0	+ 15	+35	+398
EG Egypti - Egypten - Egypt	2	18	0,0	+ 38	17	171	0,4	- 4	+15	+153
MA Marokko - Marocko - Morocco	1	23	0,1	+ 7	10	167	0,4	+ 129	+9	+144
Muut Afrikan maat - Övr. Afrika - Rest of Africa	23	294	0,7	+ 46	90	616	1,4	- 15	+67	+323
ZA Etelä-Afrikka - Sydafrika - South Africa	6	65	0,2	+ 8	31	309	0,7	- 20	+25	+243
Lähi- ja Keski-Itä - Mellersta Östern - Middle East	11	93	0,2	- 6	203	1 777	3,9	- 5	+192	+1 684
AE Arabiemiirik. - Arabemiraten - Arab Emirates	1	8	0,0	+ 11	46	466	1,0	- 18	+45	+458
IL Israel	7	64	0,2	+ 8	12	114	0,3	- 4	+5	+50
IR Iran	0	1	0,0	+ 2	7	98	0,2	+ 53	+7	+97
SA Saudi-Arabia - Saudiarabien - Saudi Arabia	2	13	0,0	- 21	52	478	1,1	- 8	+50	+465
Muu Asia - Övr. Asien - Rest of Asia	833	6 422	15,3	+ 1	466	4 411	9,8	+ 3	-367	-2 010
CN Kiina - Kina - China	426	2 850	6,8	- 3	130	1 416	3,1	- 5	-296	-1 434
HK Hongkong - Hong Kong	6	50	0,1	- 4	20	196	0,4	+ 14	+14	+146
ID Indonesia - Indonesien - Indonesia	8	95	0,2	+ 8	9	98	0,2	+ 11	+1	+2
IN Intia - Indien - India	19	152	0,4	+ 16	45	352	0,8	+ 23	+26	+199
JP Japani - Japan	84	871	2,1	- 22	89	830	1,8	+ 6	+4	-41
KR Etelä-Korea - Syd-korea - South Korea	137	1 065	2,5	+ 64	46	396	0,9	+ 1	-91	-669
KZ Kazakstan - Kazachstan - Kazakhstan	37	366	0,9	+ 74	33	255	0,6	+ 33	-5	-111
MY Malesia - Malaysia	24	190	0,5	- 21	12	127	0,3	+ 1	-12	-62
PH Filippiinit - Filippiinerna - Philippines	4	31	0,1	- 26	6	63	0,1	+ 6	+2	+32
SG Singapore	7	65	0,2	- 33	17	158	0,4	- 4	+10	+93
TH Thaimaa - Thailand	25	200	0,5	+ 7	11	107	0,2	+ 8	-15	-93
TW Taiwan	31	287	0,7	- 38	17	172	0,4	- 38	-14	-115
Pohjois-Amerikka - Nordamerika - North America	197	1 677	4,0	- 1	266	3 341	7,4	- 2	+70	+1 663
CA Kanada - Canada	69	414	1,0	+ 27	34	279	0,6	- 2	-35	-135
US USA	127	1 263	3,0	- 8	232	3 057	6,8	- 2	+105	+1 794
Väli-Amerikka - Mellanamerika - Middle America	44	351	0,8	- 0	27	210	0,5	+ 6	-17	-140
MX Meksiko - Mexico	23	183	0,4	+ 15	19	117	0,3	- 8	-3	-67
Etelä-Amerikka - Sydamerika - South America	68	798	1,9	- 10	82	796	1,8	+ 15	+14	-2
AR Argentina - Argentina	1	39	0,1	- 60	8	67	0,1	+ 34	+7	+28
BR Brasilia - Brasilien - Brazil	52	414	1,0	+ 1	42	414	0,9	+ 20	-10	+1
CL Chile	6	182	0,4	+ 4	12	99	0,2	+ 1	+5	-83
CO Kolumbia - Colombia	2	37	0,1	+ 18	4	54	0,1	+ 9	+2	+17
Oseania - Oceanien - Oceania	52	438	1,0	- 43	56	420	0,9	+ 15	+4	-18
AU Australia - Australien - Australia	50	419	1,0	- 44	51	378	0,8	+ 16	+1	-41



Tavaroiden ulkomaankaupan kuukausikatsaus
Månadsöversikt över utrikeshandel med varor
Monthly Survey on the foreign trade of goods
2008:K08
3.11.2008

Tiedustelut - Förfrågningar - Inquiries:

Eija Pohjansaari p. 020 492 1855
Kari Tähtivaara p. 020 492 1844
Sähköposti: etunimi.sukunimi@tulli.fi

Syyskuun 2008 tavaroiden ulkomaankaupan ennakkotietojen ja kuukausikatsauksen julkaisupäivät ovat seuraavat:

Ennakkotiedot 2008:E09 07.11.2008
Kuukausikatsaus 2008:K09 02.12.2008

Kaikki katsaukset ovat ilmaiseksi luettavissa Tullin Internet-sivuilla <http://www.tulli.fi/>

Internet-sivuiltamme löytyvät myös käsikirja ulkomaankaupan tilastointiperiaatteista, Intrastat-opas sekä kunkin tilastokatsauksen laatuseloste.

Tarkempia maa- ja tavarakohtaisia tietoja on saatavissa maksutta ulkomaankauppätietojen jakelujärjestelmästä (ULJAS) <http://uljas.tulli.fi/> .

ISSN 1795-5165 = Suomen virallinen tilasto (painojulkaisu)
ISSN 1796-0479 = Suomen virallinen tilasto (pdf)
ISSN 1796-8593 = Tavaroiden ulkomaankaupan kuukausikatsaus (painojulkaisu)
ISSN 1796-8585 = Tavaroiden ulkomaankaupan kuukausikatsaus (pdf)

Yhteystiedot:

Tullihallitus
Tilastoyksikkö

Erottajankatu 15-17 A
PL 512
00101 Helsinki

Vaihde (09) 6141
Telefax 020 492 1860
Sähköposti: tilastot@tulli.fi

Tullikirjasto
Tilastopalvelu virka-aikana
020 690 603

Kontaktuppgifter:

Tullstyrelsen
Statistikenheten

Skillnadsgatan 15-17 A
PB 512
00101 Helsingfors

Växel (09) 6141
Telefax 020 492 1860
E-post: statistik@tulli.fi

Tullbiblioteket
Statistikservice under tjänstetid
020 690 603

Contact information:

National Board of Customs
Statistics Unit

Erottajankatu 15-17 A
P.O.Box 512
FIN-00101 Helsinki

Phone internat. + 358 9 6141
Fax + 358 20 492 1860
E-mail: statistics@tulli.fi

Customs library
Statistics service
+ 358 20 690 603

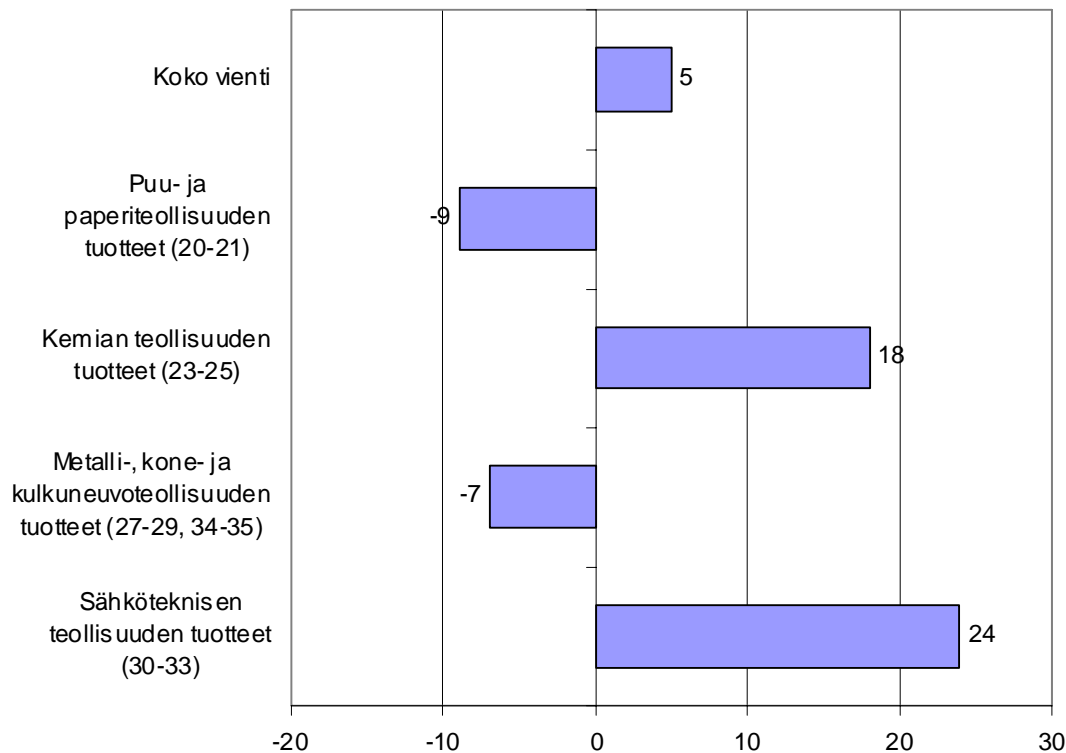


Tavaroiden ulkomaankaupan kuukausikatsaus
Månadsöversikt över utrikeshandel med varor
Monthly Survey on the foreign trade of goods

2008

Syyskuu
September
September

**Kuvio 1. Viennin arvon muutos tuoteluokittain (CPA)
syyskuu 2008/2007, %**



Helsinki 2.12.2008. Julkaistavissa klo 12.00.

Tietoja lainattaessa lähteenä mainittava Tullihallitus.

Uppgifterna får lånas med uppgivande av Tullstyrelsen som källa.

Quoting is encouraged provided National Board of Customs is acknowledged as the source.

SYYSKUUN VIENNISSÄ JA TUONNISSA USEIMMAT PÄÄTOIMIALAT KASVOIVAT Sähkötekniikka vahvimmassa kasvussa viennissä, energiatuotteet tuonnissa

Suomen vienti nousi syyskuussa 5,7 mrd. euroon eli viisi prosenttia vuoden takaista suuremmaksi. Vienti kasvoi erityisesti sähkötekniikan teollisuuden tuotteiden ansiosta, mutta myös teollisuuden koneiden, kemikaalien, öljytuotteiden ja autojen vienti lisääntyi.

Tuonnin arvo, vajaat 5,5 mrd. euroa, kasvoi 16 %. Varsinkin energiatuotteiden, kemikaalien ja perusmetallien tuonnin arvo lisääntyi.

Kauppataaseen ylijäämä jäi syyskuussa 249 milj. euroon. Vuotta aiemmin ylijäämää kertyi 744 milj. euroa. Tammi-syyskuun ylijäämä on pudonnut 2,9 mrd. euroon, kun ylijäämä viime vuoden vastaavana ajanjaksona nousi 4,8 mrd. euroon.

Venäjä oli Suomen suurin kauppakumppani sekä syyskuussa että tammi-syyskuussa. Venäjällä on ollut kuluvana vuonna lähes 17 %:n osuus Suomen kokonaistuonnista ja 11,5 %:n osuus koko viennistä. Saksa on jäänyt selvästi pienemmäksi 14 %:n osuudella kokonaistuonnista ja hieman yli kymmenen prosentin osuudella kokonaisviennistä. Muista tärkeistä kauppakumppaneista mm. Italia ja Puola ovat tammi-syyskuussa kasvattaneet osuuttaan viennistä, Norja ja Etelä-Korea puolestaan tuontiosuuttaan.

Kokonaiskehitys-Totalutvecklingen-Total development (milj. euroa, e million)

	Syyskuu September		Muutos Ändring Change %	Tammi-syyskuu Januari-september January-September		Muutos Ändring Change %
	2007	2008		2007	2008	
Tuonti/Import/Imports (cif)	4 699	5 474	+ 16	44 201	47 777	+ 8
Vienti/Export/Exports (fob)	5 443	5 723	+ 5	49 005	50 726	+ 4
Tase/Balans/Balance	+ 744	+ 249		+ 4 804	+ 2 949	

Sähkötekniikan teollisuuden viennin arvo kohosi syyskuussa neljänneksen suuremmaksi kuin vuosi sitten. Matkapuhelimia vietiin 40 % edellisvuotista enemmän. Sähkögeneraattoreiden ja –moottoreiden vienti kaksinkertaistui ja sähkömuuttajien vienti lisääntyi neljänneksen. Tammi-syyskuussa sähkötekniikan teollisuuden vienti on kasvanut neljä prosenttia.

Kone- ja laitevienti kasvoi lähes viidenneksen, kun voimansiirtolaitteiden vienti puolitoistakertaistui ja nosto- ja lastauskoneiden vienti lisääntyi 12 %. Myös autojen viennissä oli viidenneksen lisäys, mutta vertailuvuodelle ajoittuneen yli 300 milj. euron arvoisen alustoimituksen vuoksi koko kulkuneuvovienti jäi puoleen viime vuoden syyskuuhun verrattuna. Metallien perusteollisuuden vienti kasvoi kolme prosenttia.

Kemian teollisuuden vienti kasvoi edellisten kuukausien tavoin voimakkaasti. Öljytuotteiden viennin arvo nousi neljänneksen viimevuotista suuremmaksi, kemian perusteollisuuden vienti 14 % ja muovien vienti yhdeksän prosenttia.

Metsäteollisuuden viennin maaliskuussa alkanut supistuminen jatkui edelleen syyskuussa. Mekaanisen metsäteollisuuden viennin arvo väheni neljänneksen ja paperin ja sellun vienti neljä prosenttia.

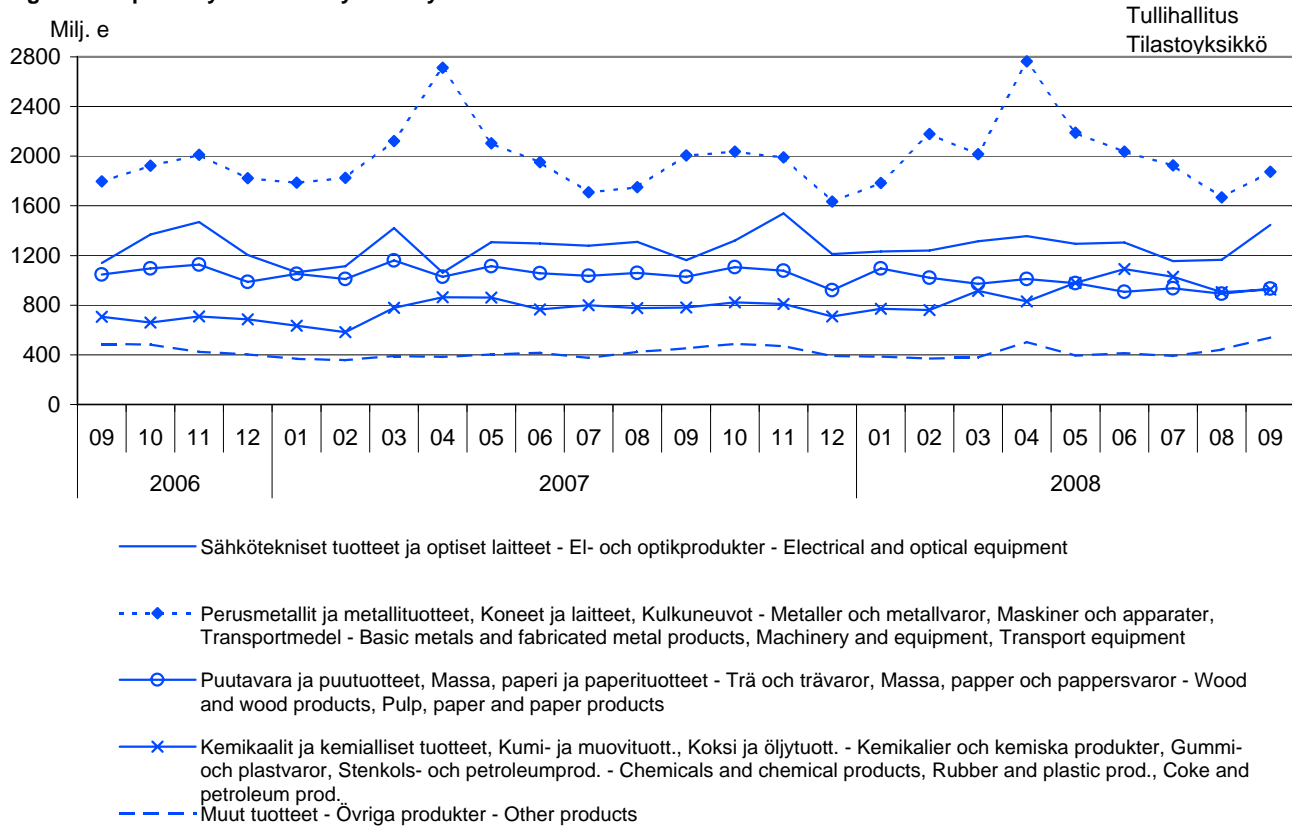
Lähes kaikkien tärkeiden tuoteluokkien tuonti lisääntyi syyskuussa. Energiatuotteiden tuonnin arvo kasvoi 40 % viimevuotista suuremmaksi raakaöljyn ja öljytuotteiden hintojen nousun vuoksi. Sekä raaka-aineiden ja tuotantohyödykkeiden että investointitavaroiden tuonti kasvoi suunnilleen kymmeneksen. Raaka-aineiden tuonnin kasvu perustui kolmen neljänneksen nousuun malmirikasteiden tuonnin arvossa sekä yli viidenneksen kasvuun raudan ja teräksen tuonnin arvossa. Värimetallien tuonti sen sijaan supistui lähes viidenneksen ja elektroniikan komponenttien tuonti yli kolmanneksen. Investointitavaroiden tuontia kasvatti selvästi lisääntynyt puhelin- ja radiolaitteiden tuonti sekä moottoreiden tuonti.

Kestokulutustavaroiden tuonti on kehittynyt muusta tuonnista poikkeavasti. Ryhmän tuonti kasvoi voimakkaasti tammi-toukokuussa, mutta kääntyi sitten jyrkkään laskuun kesä-elokuun ajaksi. Syyskuussa lasku taittui, ja kestokulutustavara-tuonti päättyi melko tarkasti viime vuoden syyskuun tasolle. Ryhmän muutokset johtuvat suureksi osaksi henkilöautojen tuonnin vaihteluista.

Kuvio 2. Vienti tuoteluokittain (CPA) 2006-2008

Figur 2. Exporten fördelad enligt produkter efter näringsgren

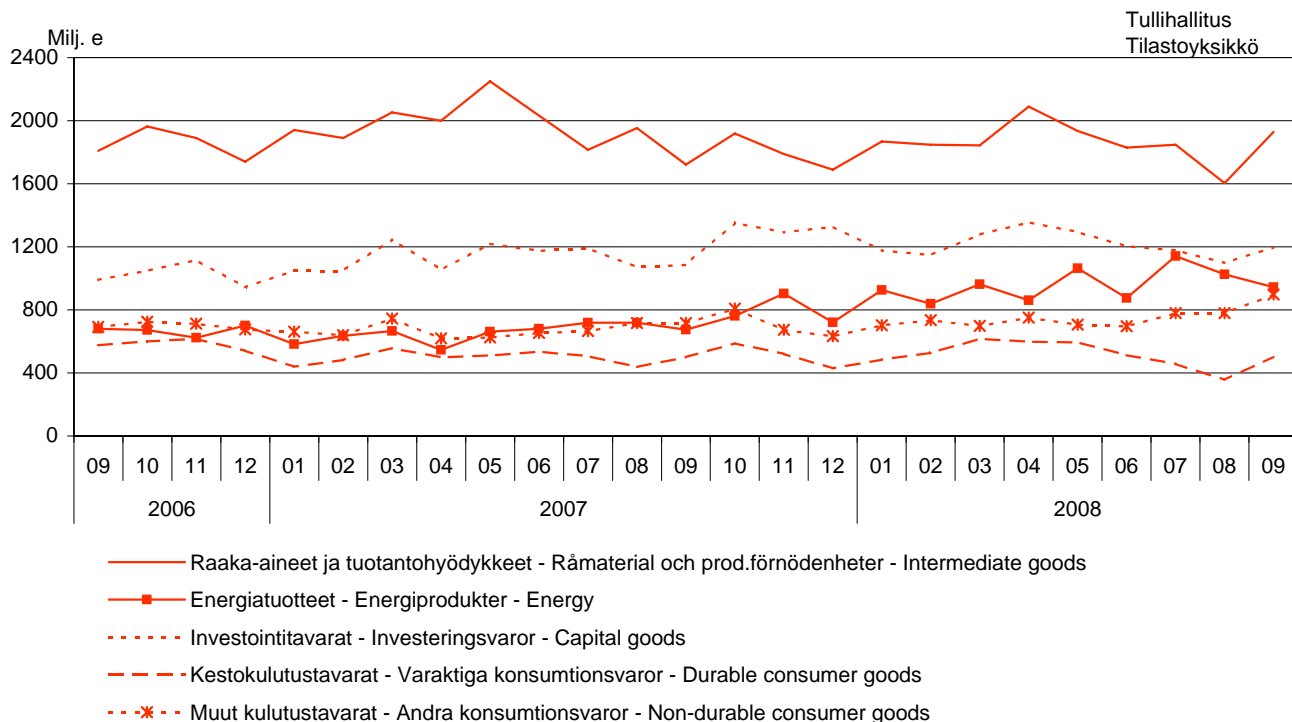
Figure 2. Exports by Products by Activity



Kuvio 3. Tuonti käyttötarkoituksen mukaan 2006-2008

Figur 3. Importen fördelad efter varornas huvudsakliga användning

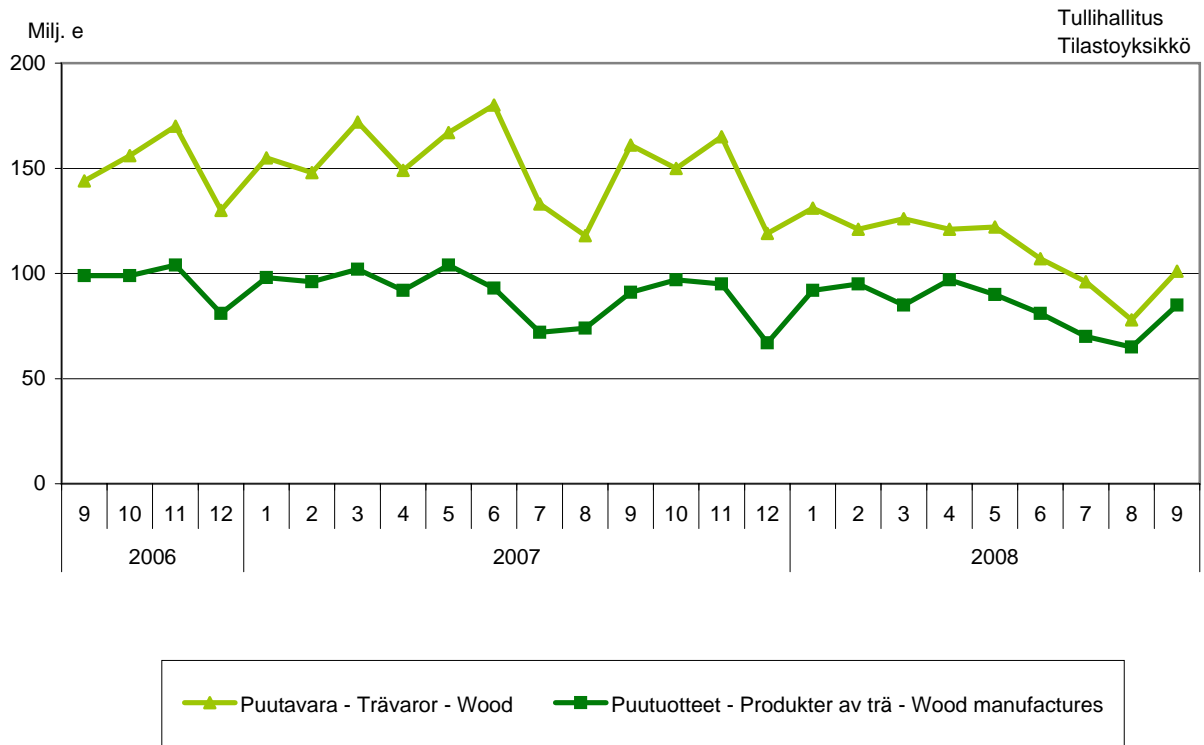
Figure 3. Imports by main use of goods



Kuvio 4. Puutavaran (SITC 24) ja puutuotteiden (SITC 63) vienti 2006-2008

Figur 4. Exporten av trävaror och produkter av trä

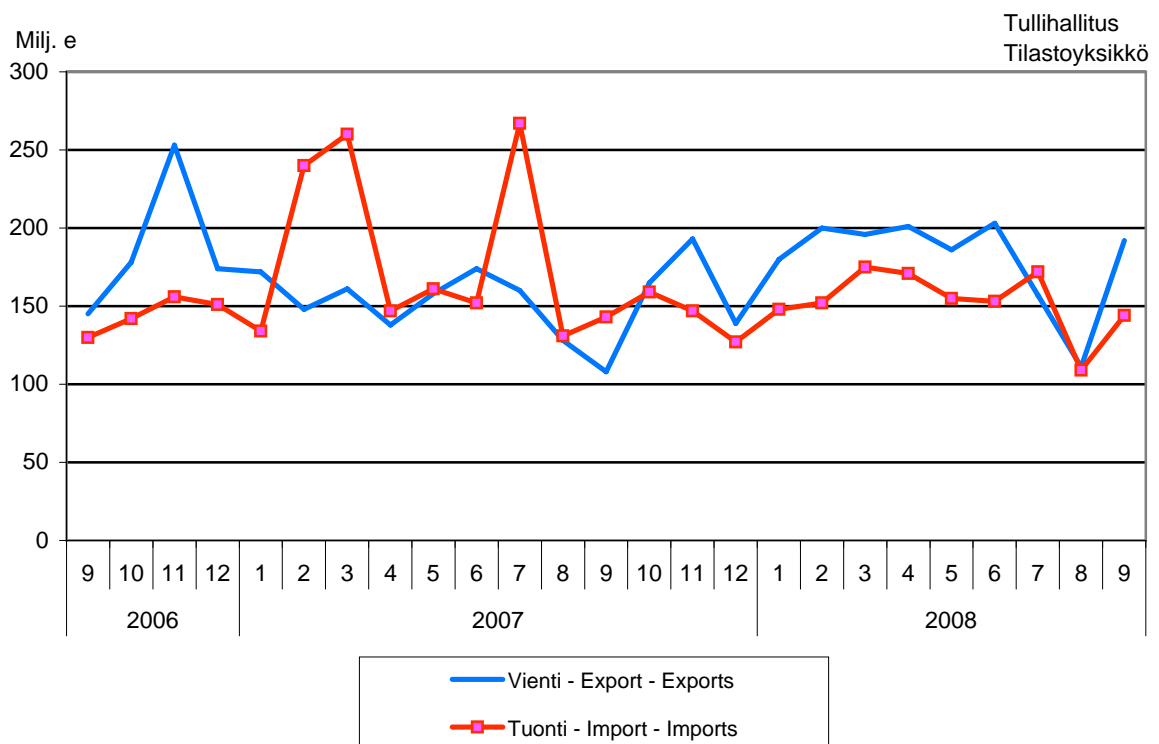
Figure 4. Exports of wood and wood manufactures



Kuvio 5. Suomen ja Italian välinen kauppa 2006-2008

Figur 5. Handeln mellan Finland och Italien

Figure 5. Trade between Finland and Italy



Taulu 1. Tuonti ja vienti SITC:n mukaan
Tabell 1. Importen och exporten enligt SITC
Table 1. Imports and exports by SITC

SITC	Tuonti - Import 2008				Vienti - Export 2008			
	Syyskuu September	Tammi-syyskuu Januari-september	osuus andel share %	muutos ändr. change %	Syyskuu September	Tammi-syyskuu Januari-september	osuus andel share %	muutos ändr. change %
	5 474	47 777	100,0	+ 8	5 723	50 726	100,0	+ 4
0	Koko tuonti/vienti - Totalimport/export							
	223	1 907	4,0	+ 12	103	908	1,8	+ 8
02	Elintarvikkeet ja elävät eläimet - Livsmedel och levande djur - Food and live animals							
	21	196	0,4	+ 17	40	298	0,6	+ 3
05	Maitotaloustuotteet ja munat - Mjölkhushållningsprodukter och ägg - Dairy products and birds' eggs							
	51	506	1,1	+ 7	4	36	0,1	+ 15
05	Hedelmät ja kasvikset - Frukter och köksväxter Vegetables and fruit							
1	Juomat ja tupakka - Drycker och tobak Beverages and tobacco							
	40	367	0,8	+ 3	13	105	0,2	+ 13
2	Raaka-aineet, pl. polttoaineet - Råvaror utom bränslen Crude materials, inedible, except fuels							
	567	4 194	8,8	- 15	263	2 526	5,0	- 13
212	Turkisanahat, valmistamattomat - Pälskinn, oberedda Furskins, raw							
	3	76	0,2	- 22	29	246	0,5	+ 18
24	Puutavara ja korkki - Trävaror och kork Cork and wood							
	114	956	2,0	+ 29	101	1 003	2,0	- 28
248	Sahattu ja höylätty puutavara - Sågade och hyvklade trävaror - Wood, simply worked							
	9	108	0,2	- 23	95	915	1,8	- 30
25	Paperimassa - Pappersmassa Pulp and waste paper							
	17	178	0,4	+ 15	84	845	1,7	- 6
28	Malmit ja metalliromu - Malmer och skrot av metaller Metalliferous ores and metal scrap							
	372	2 475	5,2	- 28	19	208	0,4	+ 12
3	Poltto- ja voiteluaineet, sähkövirta - Bränslen, smörj- medel, elström - Mineral fuels etc							
	945	8 603	18,0	+ 47	410	3 552	7,0	+ 42
33	Kivennäisöljyt ja kivennäisöljytuotteet - Mineraloljor och mineraloljeproducter - Petroleum and products							
	690	6 765	14,2	+ 47	373	3 446	6,8	+ 40
4	Eläin- ja kasviöljyt ja -rasvat - Animaliska och vege- tabiliska oljor och fetter - Animal, vegetable oil, fat							
	16	82	0,2	+ 63	6	39	0,1	+ 67
5	Kemialliset aineet ja tuotteet - Kemiska ämnen och produkter - Chemicals and related products, nes							
	590	4 975	10,4	+ 10	469	4 131	8,1	+ 10
51+52	Orgaaniset ja epäorgaaniset kemialliset aineet - Organiska och oorganiska kemiska ämnen - Organic and inorganic chemicals							
	149	1 361	2,8	+ 11	127	1 221	2,4	+ 14
54	Lääkevalmisteet ja farmaseuttiset tuotteet - Medicinska och farmaceutiska produkter - Medicinal, pharm. products							
	174	1 239	2,6	+ 16	77	580	1,1	+ 17
57+58	Muovit, valmistamattomat ja valmistetut - Plaster, obearbetade och bearbetade - Plastics in primary and non-primary forms							
	116	1 085	2,3	+ 1	137	1 225	2,4	+ 2
6	Valmistetut tavarat valmistusaineen mukaan - Bearbetade varor enligt materialet - Basic manufactures							
	638	6 016	12,6	+ 1	1 531	14 520	28,6	- 6
63	Puu- ja korkkituotteet, pl. huonekalut - Produkter av trä och kork utom möbler - Wood and cork manufactures							
	21	216	0,5	+ 7	85	760	1,5	- 8
634	Vaneri, lastu- ja kuitulevy yms. - Kryssfaner, spån- och fiberskivor o.d. - Plywood, particle board etc							
	13	132	0,3	+ 11	59	559	1,1	- 5
64	Paperi ja pahvi sekä tuotteet niistä - Papper, papp och produkter därav - Paper, paperboard and articles thereof							
	54	476	1,0	+ 6	648	6 038	11,9	- 5
65	Tekstiilituotteet, pl. vaatteet - Textilprodukter utom kläder - Textile yarn, fabrics, made up articles, etc							
	49	445	0,9	- 4	30	263	0,5	+ 0
67	Rauta ja teräs - Järn och stål Iron and steel							
	219	1 870	3,9	- 5	388	3 750	7,4	- 5
68	Muut metallit - Andra metaller Non-ferrous metals							
	73	1 065	2,2	+ 3	177	2 027	4,0	- 15
69	Tuotteet epäjalosta metallista - Arbeten av oädla metaller - Manufactures of metals, nes							
	126	1 121	2,3	+ 5	95	823	1,6	+ 5
7	Koneet, laitteet ja kuljetusvälineet - Maskiner, apparater och transportmedel - Machinery, transport equipmt							
	1 782	16 425	34,4	+ 3	2 484	21 848	43,1	+ 6
71	Voimakoneet ja moottorit - Kraftmaskiner och motorer Power generating machinery and equipment							
	91	888	1,9	+ 13	235	1 833	3,6	+ 36
72	Eri toimialojen erikoiskoneet - Maskiner för särskilda industrier - Machinery for special industries							
	118	1 288	2,7	+ 17	372	3 368	6,6	+ 6
74	Yleiskäyttöiset teoll. koneet ja laitteet - Industri- maskiner för allmänt bruk - General industrl machy, nes							
	253	2 204	4,6	+ 12	318	2 710	5,3	+ 15
75	Toimistokoneet ja atk-laitteet - Kontorsmaskiner och adb-maskiner - Office machines and adp machines							
	125	965	2,0	- 3	46	369	0,7	- 9
76	Puhelin-, radio-, tv- yms. -laitteet - Telefon-, radio-, tv- o.d. -apparater - Telecomm, sound recording equipment							
	418	3 551	7,4	+ 15	876	6 926	13,7	- 1
77	Muut sähkökoneet ja -laitteet - Andra elektriska maskiner och apparater - Electric machinery, nes and parts							
	307	2 693	5,6	- 19	289	2 384	4,7	+ 7
78	Moottoriajoneuvot - Motorfordon Road vehicles							
	421	4 142	8,7	+ 8	288	2 467	4,9	+ 20
79	Muut kuljetusvälineet - Andra transportmedel Other transport equipment							
	14	441	0,9	- 41	27	1 536	3,0	- 12
793	Laivat, veneet ja muut uivat rakenteet - Fartyg, båtar och annan flytande materiel - Ships and boats etc							
	1	105	0,2	- 72	15	1 418	2,8	- 15
8	Erinäiset valmiit tavarat - Diverse färdiga varor Miscellaneous manufactured articles							
	469	3 923	8,2	+ 2	321	2 455	4,8	+ 3
82	Huonekalut - Möbler Furniture and parts thereof							
	39	429	0,9	+ 7	21	187	0,4	+ 3
84	Vaatteet - Kläder Articles of apparel and clothing accessories							
	138	1 027	2,1	+ 5	36	193	0,4	+ 0
85	Jalkineet - Skor Footwear							
	24	229	0,5	+ 11	12	71	0,1	+ 5
87	Kojeeet, mittarit yms. - Instrumentmätare o.d. Instruments and apparatuses, nes							
	70	600	1,3	- 5	116	910	1,8	+ 9
9	Muut tavarat - Övriga varor Goods not classified elsewhere							
	203	1 285	2,7	+ 28	122	642	1,3	+ 14

Taulu 2. Vienti tuoteluokittain (CPA)

Tabell 2. Exporten fördelad enligt produkter efter näringsgren (CPA)

Table 2. Exports by Products by Activity (CPA)

Tuoteluokka - Produkter efter näringsgren - Products by Activity	Syyskuu - September 2008			Tammi-syyskuu 2008 Januari-september 2008		
	arvo värde value milj. e	osuus andel share %	muutos ändr. change %	arvo värde value milj. e	osuus andel share %	muutos ändr. change %
Koko vienti - Totalexport - Total exports	5 723	100,0	+ 5	50 726	100,0	+ 4
A Maa- ja metsätaloustuotteet - Jordbruks- och skogsprodukter - Products of agriculture and forestry	43	0,7	- 7	440	0,9	+ 17
B Kalataloustuotteet - Fisk och fiskeriprodukter Fish and fishing products	1	0,0	- 5	9	0,0	- 3
C Mineraalien kaivutuotteet - Produkter från utvinning av mineral - Products from mining and quarrying	15	0,3	+ 13	108	0,2	- 4
D Teollisuustuotteet - Tillverkade varor Manufactured goods	5 510	96,3	+ 4	49 450	97,5	+ 3
DA Elintarvikkeet, juomat ja tupakka - Livsmedel, dryckesvaror och tobak - Food, beverages and tobacco	117	2,0	+ 27	941	1,9	+ 9
DB Tekstiilit ja vaatteet - Textil- och beklädnadsvaror Textiles and wearing apparel	67	1,2	+ 6	456	0,9	- 2
DC Nahka- ja nahkatuotteet - Läder och lädervaror Leather and leather products	16	0,3	+ 17	107	0,2	+ 7
DD Puutavara ja puutuotteet - Trä och trävaror Wood and wood products	200	3,5	- 25	1 862	3,7	- 20
DE Massa, paperi ja paperituotteet - Massa, papper och pappersvaror - Pulp, paper and paper products	764	13,4	- 4	7 081	14,0	- 5
21 Paperimassa, paperi ja kartonki - Massa, papper och papp Pulp, paper and paperboard	732	12,8	- 4	6 883	13,6	- 5
DF Koksi ja öljytuotteet - Stenkols- och petroleumprodukter Coke and petroleum products	376	6,6	+ 26	3 459	6,8	+ 40
DG Kemikaalit ja kemialliset tuotteet - Kemikalier och kemiska produkter - Chemicals and chemical products	426	7,4	+ 16	3 722	7,3	+ 11
DH Kumi- ja muovituotteet - Gummi- och plastvaror - Rubber and plastic products	125	2,2	+ 6	1 028	2,0	+ 0
DI Ei-metalliset mineraalituotteet - Andra icke-metalliska mineraliska produkter - Other non-metallic mineral products	63	1,1	+ 2	544	1,1	- 3
DJ Perusmetallit ja metallituotteet - Metaller och metallvaror - Basic metals and fabricated metal products	696	12,2	+ 2	7 032	13,9	- 6
27 Perusmetallit - Metaller Basic metals	584	10,2	+ 3	6 014	11,9	- 8
28 Metallituotteet - Metallvaror Fabricated metal products	111	1,9	- 5	1 018	2,0	+ 6
DK Koneet ja laitteet - Maskiner och apparater - Machinery and equipment	831	14,5	+ 18	7 071	13,9	+ 10
DL Sähkötekniset tuotteet ja optiset laitteet - EI- och optikprodukter - Electrical and optical equipment	1 447	25,3	+ 24	11 508	22,7	+ 4
30 Konttori- ja tietokoneet - Kontormaskiner och datorer Office machinery and computers	37	0,6	- 34	319	0,6	- 10
31 Muut sähkökoneet ja -laitteet - Andra elektriska maskiner och artiklar - Electric machinery and app. n.e.c.	355	6,2	+ 41	2 835	5,6	+ 21
32 Radio-, televisio- ja tietoliikennevääl. - Teleprodukter Radio, television and communication equipment and app.	902	15,8	+ 26	7 153	14,1	- 1
DM Kulkuneuvot - Transportmedel Transport equipment	349	6,1	- 44	4 335	8,5	+ 6
34 Mootoriajoneuvot - Motorfordon Motor vehicles	313	5,5	+ 20	2 743	5,4	+ 21
35 Muut kulkuneuvot - Andra transportmedel - Other transport equipment	36	0,6	- 90	1 592	3,1	- 13
DN Muut teollisuustuotteet - Övriga tillverkade varor Other manufactured goods n.e.c.	35	0,6	- 27	305	0,6	- 3
E Sähkö, kaasu ja vesi - EI, gas, värme och vatten Electrical energy, gas, steam and hot water	34	0,6	+ 454	80	0,2	+ 281
X Muut tuotteet - Övriga produkter Other products	121	2,1	+ 61	639	1,3	+ 18

Taulu 3. Tuonti tuoteluokittain (CPA)

Tabell 3. Importen fördelad enligt produkter efter näringsgren (CPA)

Table 3. Imports by Products by Activity (CPA)

Tuoteluokka - Produkter efter näringsgren - Products by Activity	Syyskuu - September 2008			Tammi-syyskuu 2008 Januari-september 2008		
	arvo värde value milj. e	osuus andel share %	muutos ändr. change %	arvo värde value milj. e	osuus andel share %	muutos ändr. change %
Koko tuonti - Totalimport - Total imports	5 474	100,0	+ 16	47 777	100,0	+ 8
A Maa- ja metsätaloustuotteet - Jordbruks- och skogsprodukter - Products of agriculture and forestry	159	2,9	+ 13	1 429	3,0	+ 19
B Kalataloustuotteet - Fisk och fiskeriprodukter Fish and fishing products	6	0,1	- 15	61	0,1	- 10
C Mineraalien kaivutuotteet - Produkter från utvinning av mineral - Products from mining and quarrying	931	17,0	+ 52	7 326	15,3	+ 20
D Teollisuustuotteet - Tillverkade varor Manufactured goods	4 116	75,2	+ 9	37 083	77,6	+ 5
DA Elintarvikkeet, juomat ja tupakka - Livsmedel, dryckesvaror och tobak - Food, beverages and tobacco	247	4,5	+ 21	2 022	4,2	+ 15
DB Tekstiilit ja vaatteet - Textil- och beklädnadsvaror Textiles and wearing apparel	183	3,3	+ 6	1 436	3,0	+ 2
DC Nahka- ja nahkatuotteet - Läder och lädervaror Leather and leather products	35	0,6	- 5	327	0,7	+ 12
DD Puutavara ja puutuotteet - Trä och trävaror Wood and wood products	57	1,0	+ 1	495	1,0	+ 6
DE Massa, paperi ja paperituotteet - Massa, papper och pappersvaror - Pulp, paper and paper products	89	1,6	- 1	830	1,7	+ 6
21 Paperimassa, paperi ja kartonki - Massa, papper och papp Pulp, paper and paperboard	70	1,3	+ 2	653	1,4	+ 8
DF Koksi ja öljytuotteet - Stenkols- och petroleumprodukter Coke and petroleum products	273	5,0	+ 26	2 516	5,3	+ 63
DG Kemikaalit ja kemialliset tuotteet - Kemikalier och kemiska produkter - Chemicals and chemical products	561	10,2	+ 24	4 691	9,8	+ 8
DH Kumi- ja muovituotteet - Gummi- och plastvaror - Rubber and plastic products	112	2,0	+ 7	1 011	2,1	+ 6
DI Ei-metalliset mineraalituotteet - Andra icke-metalliska mineraliska produkter - Other non-metallic mineral products	55	1,0	+ 13	487	1,0	+ 9
DJ Perusmetallit ja metallituotteet - Metaller och metallvaror - Basic metals and fabricated metal products	518	9,5	+ 9	5 127	10,7	- 11
27 Perusmetallit - Metaller Basic metals	385	7,0	+ 9	3 968	8,3	- 15
28 Metallituotteet - Metallvaror Fabricated metal products	134	2,4	+ 9	1 158	2,4	+ 6
DK Koneet ja laitteet - Maskiner och apparater - Machinery and equipment	489	8,9	+ 5	4 558	9,5	+ 13
DL Sähkötekniset tuotteet ja optiset laitteet - El- och optikprodukter - Electrical and optical equipment	929	17,0	+ 3	7 848	16,4	- 3
30 Konttori- ja tietokoneet - Kontormaskiner och datorer Office machinery and computers	122	2,2	- 9	941	2,0	- 5
31 Muut sähkökoneet ja -laitteet - Andra elektriska maskiner och artiklar - Electric machinery and app. n.e.c.	221	4,0	+ 2	1 894	4,0	- 9
32 Radio-, televisio- ja tietoliikennevääl. - Teleprodukter Radio, television and communication equipment and app.	480	8,8	+ 7	4 110	8,6	+ 1
DM Kulkuneuvot - Transportmedel Transport equipment	482	8,8	+ 4	4 983	10,4	+ 2
34 Moottoriajoneuvot - Motorfordon Motor vehicles	447	8,2	+ 5	4 305	9,0	+ 10
35 Muut kulkuneuvot - Andra transportmedel - Other transport equipment	35	0,6	- 6	678	1,4	- 30
DN Muut teollisuustuotteet - Övriga tillverkade varor Other manufactured goods n.e.c.	85	1,5	+ 1	753	1,6	+ 8
E Sähkö, kaasu ja vesi - El, gas, värme och vatten Electrical energy, gas, steam and hot water	44	0,8	+ 59	461	1,0	+ 71
X Muut tuotteet - Övriga produkter Other products	218	4,0	+ 62	1 418	3,0	+ 23

Taulu 4. Tuonti ja vienti tavaroiden pääasiallisen käyttötarkoituksen mukaan
Tabell 4. Importen och exporten fördelad efter varornas huvudsakliga användning
Table 4. Imports and exports by main use of goods

	Syyskuu - September 2008			Tammi-syyskuu 2008 Januari-september 2008		
	arvo värde value milj. e	osuus andel share %	muutos ändr. change %	arvo värde value milj. e	osuus andel share %	muutos ändr. change %
Koko tuonti - Totalimport - Total imports	5 474	100,0	+ 16	47 777	100,0	+ 8
Raaka-aineet ja tuotantohyödykkeet - Råmaterial och prod.förmödenheter - Intermediate goods	1 929	35,2	+ 12	16 793	35,1	- 5
Energiatuotteet - Energiprodukter Energy	945	17,3	+ 40	8 637	18,1	+ 47
Investointitavarat - Investeringsvaror Capital goods	1 198	21,9	+ 10	10 938	22,9	+ 8
Kestokulutustavarat - Varaktiga konsumtionsvaror Durable consumer goods	504	9,2	+ 1	4 660	9,8	+ 4
Muut kulutustavarat ¹ - Andra konsumtionsvaror ¹ Non-durable consumer goods ¹	898	16,4	+ 25	6 750	14,1	+ 12
Koko vienti - Totalexport - Total exports	5 723	100,0	+ 5	50 726	100,0	+ 4
Raaka-aineet ja tuotantohyödykkeet - Råmaterial och prod.förmödenheter - Intermediate goods	2 361	41,3	- 0	22 247	43,9	- 3
Energiatuotteet - Energiprodukter Energy	411	7,2	+ 34	3 549	7,0	+ 42
Investointitavarat - Investeringsvaror Capital goods	2 237	39,1	+ 5	19 368	38,2	+ 6
Kestokulutustavarat - Varaktiga konsumtionsvaror Durable consumer goods	271	4,7	- 3	2 542	5,0	+ 6
Muut kulutustavarat ¹ - Andra konsumtionsvaror ¹ Non-durable consumer goods ¹	443	7,7	+ 25	3 021	6,0	+ 7

¹ Sisältää myös erittelemättömän kaupan - Innehåller också oklassificerade handeln - Includes also unclassified trade

Taulu 5. Vienti toimialoittain

Tabell 5. Exporten fördelad enligt näringsgrenar

Table 5. Exports by industries

Toimiala - Näringsgren - Branch of industry	Syyskuu - September 2008			Tammi-syyskuu 2008 Januari-september 2008		
	arvo värde value milj. e	osuus andel share %	muutos ändr. change %	arvo värde value milj. e	osuus andel share %	muutos ändr. change %
Koko vienti - Totalexport - Total exports	5 723	100,0	+ 5	50 726	100,0	+ 4
A Maatalous, riistatalous ja metsätalous - Jordbruk, jakt och skogsbruk Agriculture hunting and forestry	2	0,0	- 50	31	0,1	- 4
B Kalatalous - Fiske Fishing	0	0,0	- 37	6	0,0	+ 11
C Kaivostoiminta ja louhinta - Gruvdrift och utvinning av mineral Mining and quarrying	25	0,4	+ 96	126	0,2	- 8
D Teollisuus - Tillverkning Manufacturing	4 847	84,7	+ 4	43 774	86,3	+ 4
DA Elintarvikkeiden, juomien ja tupakan valmistus - Livsmedels-, dryckesvaru- och tobaksvarufremställning - Manufacture of food products beverages and tobacco	99	1,7	+ 37	798	1,6	+ 17
DB Tekstiilien ja tekstiilituotteiden valmistus - Textil- och beklädnads- varutillverkning - Manufacture of textiles and textile products	44	0,8	+ 8	311	0,6	- 3
DC Nahan ja nahkatuotteiden valmistus - Tillverkning av läder och lädervaror Manufacture of leather and leather products	12	0,2	+ 17	79	0,2	+ 4
DD Sahatavaran ja puutuotteiden valmistus - Sägvirkes- och trävarutillverkning Manufacture of wood and wood products	175	3,1	- 25	1 656	3,3	- 23
DE Massan, paperin, paperituott.valm., painaminen - Massa-, pappers- och pappers- varutillverk. grafisk prod. - Manufacture of pulp paper and paper prod. printing	773	13,5	- 5	7 169	14,1	- 4
21 Massan, paperin ja paperituotteiden valmistus - Massa-, pappers- och pappersvarutillverkning - Manufacture of pulp paper and paper products	736	12,9	- 5	6 942	13,7	- 4
DF Koksien, öljytuott. ja ydinpoltoaineen valm. - Tillverkning av koks, oljeprod. och kärnbränsle - Manufacture of coke refined petroleum products and nuclear fuel	342	6,0	+ 24	3 202	6,3	+ 41
DG Kemikaalien, kemiall.tuott. ja tekokuit. valm. - Tillverkning av kemikalier, kemiska prod. konstfibrer - Manufacture of chemicals chemical prod. man-made fibres	337	5,9	+ 23	2 911	5,7	+ 18
DH Kumi- ja muovituotteiden valmistus - Tillverkning av gummi- och plastvaror Manufacture of rubber and plastic products	141	2,5	+ 5	1 112	2,2	+ 2
DI Ei-metallisten mineraalituotteiden valmistus - Tillverkning av icke-metalliska mineraliska produkter - Manufacture of other non-metallic mineral products	74	1,3	+ 4	638	1,3	+ 0
DJ Metallien jalostus ja metallituotteiden valmistus - Metallframställning och metall- varutillverkning - Manufacture of basic metals and fabricated metal products	637	11,1	+ 6	6 272	12,4	- 5
27 Metallien jalostus - Metallframställning Manufacture of basic metals	531	9,3	+ 7	5 345	10,5	- 7
28 Metallituotteiden valmistus, pl. koneet ja laitteet - Tillverkning av metallvaror exkl. maskiner app. - Manufact. of fabricated metal prod. excl. machinery equipment	106	1,8	+ 1	927	1,8	+ 11
DK Koneiden ja laitteiden valmistus - Tillverkning av maskiner och utrustning Manufacture of machinery and equipment	793	13,9	+ 23	6 895	13,6	+ 12
DL Elektroniikka- ja sähkötuotteiden valmistus - Tillverkning av elektronik och elprodukter - Manufacture of electrical and optical equipment	1 259	22,0	+ 30	10 036	19,8	+ 6
31 Muu sähkökoneiden ja -laitteiden valmistus - Tillverkning av andra elektriska maskiner och artiklar - Manufacture of electrical machinery and apparatus n.e.c.	267	4,7	+ 29	2 158	4,3	+ 16
32 Radio-, televisio- ja tietoliikennevääl. valmistus - Tillverkning av teleprodukter Manufacture of radio television and communication equipment and apparatus	862	15,1	+ 30	6 847	13,5	+ 1
33 Lääkintä- ja hienomek. kojeiden, opt. instrum. valm. - Tillverkning av precisions-, medicinska opt. instrum. - Manufacture of medical precision optical instrum.	130	2,3	+ 31	1 024	2,0	+ 20
DM Kulkuneuvojen valmistus - Tillverkning av transportmedel Manufacture of transport equipment	121	2,1	- 74	2 287	4,5	- 0
34 Autojen ja perävaunujen valmistus - Tillverkning av motorfordon, släpfordon och påhängsvagnar - Manufacture of motor vehicles trailers and semi-trailers	94	1,6	- 14	843	1,7	+ 8
35 Muu kulkuneuvojen valmistus - Tillverkning av andra transportmedel Manufacture of other transport equipment	27	0,5	- 92	1 444	2,8	- 5
DN Muu valmistus - Övrig tillverkning Manufacturing n.e.c	42	0,7	- 21	407	0,8	+ 4
E Sähkö-, kaasua- ja vesihuolto - El-, gas-, värme- och vattenförsörjning Electricity gas and water supply	36	0,6	+ 438	85	0,2	+ 251
G Tukku- ja vähittäiskauppa - Parti- och detaljhandel Wholesale and retail trade	637	11,1	+ 0	5 514	10,9	+ 3
50 Moottoriajoneuvojen kauppa, polttoaineen väh.myynti - Handel av motorfordon, detaljhandel med drivmedel - Sale of motor vehicles retail sale of fuel	167	2,9	+ 61	1 440	2,8	+ 34
51 Agentuuritoiminta ja tukkukauppa, pl. moottoriajoneuvot - Parti- och agentur- handel exkl. motorfordon - Wholesale and comission trade excl. motor vehicles	446	7,8	- 8	3 874	7,6	- 2
52 Vähittäiskauppa, pl. moottoriajoneuvot - Detaljhandel, exkl. motorfordon Retail trade excl. motor vehicles	24	0,4	- 47	200	0,4	- 39
X Muut toimialat, ml. toimiala tuntematon - Andra näringsgrenar, inkl. näringsgrenen okänd - Other industries incl. industry unknown	176	3,1	+ 36	1 191	2,3	- 11

Taulu 6. Tuonti toimialoittain

Tabell 6. Importen fördelad enligt näringsgrenar

Table 6. Imports by industries

Toimiala - Näringsgren - Branch of industry	Syyskuu - September 2008			Tammi-syyskuu 2008 Januari-september 2008		
	arvo värde value milj. e	osuus andel share %	muutos ändr. change %	arvo värde value milj. e	osuus andel share %	muutos ändr. change %
Koko tuonti - Totalimport - Total imports	5 474	100,0	+ 16	47 777	100,0	+ 8
A Maatalous, riistatalous ja metsätalous - Jordbruk, jakt och skogsbruk Agriculture hunting and forestry	5	0,1	- 18	32	0,1	- 6
B Kalatalous - Fiske Fishing	2	0,0	+ 16	8	0,0	- 2
C Kaivostoiminta ja louhinta - Gruvdrift och utvinning av mineral Mining and quarrying	10	0,2	+ 195	71	0,1	+ 94
D Teollisuus - Tillverkning Manufacturing	2 685	49,0	+ 18	24 215	50,7	+ 10
DA Elintarvikkeiden, juomien ja tupakan valmistus - Livsmedels-, dryckesvaru- och tobaksvarufremställning - Manufacture of food products beverages and tobacco	128	2,3	+ 37	1 007	2,1	+ 31
DB Tekstiilien ja tekstiilituotteiden valmistus - Textil- och beklädnads- varutillverkning - Manufacture of textiles and textile products	34	0,6	+ 1	293	0,6	- 1
DC Nahan ja nahkatuotteiden valmistus - Tillverkning av läder och lädervaror Manufacture of leather and leather products	7	0,1	+ 11	57	0,1	+ 6
DD Sahatavaran ja puutuotteiden valmistus - Sägvirkes- och trävarutillverkning Manufacture of wood and wood products	34	0,6	- 15	322	0,7	- 1
DE Massan, paperin, paperituott.valm., painaminen - Massa-, pappers- och pappers- varutillverk. grafisk prod. - Manufacture of pulp paper and paper prod. printing	158	2,9	+ 7	1 374	2,9	+ 22
21 Massan, paperin ja paperituotteiden valmistus - Massa-, pappers- och pappersvarutillverkning - Manufacture of pulp paper and paper products	144	2,6	+ 9	1 263	2,6	+ 24
DF Koksen, öljytuott. ja ydinpoltoaineen valm. - Tillverkning av koks, oljeprod. och kärnbränsle - Manufacture of coke refined petroleum products and nuclear fuel	622	11,4	+ 25	6 344	13,3	+ 50
DG Kemikaalien, kemiall.tuott. ja tekokuit. valm. - Tillverkning av kemikalier, kemiska prod. konstfibrer - Manufacture of chemicals chemical prod. man-made fibres	196	3,6	+ 14	1 757	3,7	+ 10
DH Kumi- ja muovituotteiden valmistus - Tillverkning av gummi- och plastvaror Manufacture of rubber and plastic products	83	1,5	- 8	731	1,5	- 13
DI Ei-metallisten mineraalituotteiden valmistus - Tillverkning av icke-metalliska mineraliska produkter - Manufacture of other non-metallic mineral products	40	0,7	- 2	393	0,8	+ 10
DJ Metallien jalostus ja metallituotteiden valmistus - Metallframställning och metall- varutillverkning - Manufacture of basic metals and fabricated metal products	532	9,7	+ 61	4 159	8,7	- 13
27 Metallien jalostus - Metallframställning Manufacture of basic metals	456	8,3	+ 76	3 451	7,2	- 16
28 Metallituotteiden valmistus, pl. koneet ja laitteet - Tillverkning av metallvaror exkl. maskiner app. - Manufact. of fabricated metal prod. excl. machinery equipment	76	1,4	+ 7	707	1,5	+ 10
DK Koneiden ja laitteiden valmistus - Tillverkning av maskiner och utrustning Manufacture of machinery and equipment	228	4,2	+ 12	2 032	4,3	+ 20
DL Elektroniikka- ja sähkötuotteiden valmistus - Tillverkning av elektronik och elprodukter - Manufacture of electrical and optical equipment	515	9,4	+ 9	4 676	9,8	- 1
31 Muu sähkökoneiden ja -laitteiden valmistus - Tillverkning av andra elektriska maskiner och artiklar - Manufacture of electrical machinery and apparatus n.e.c.	122	2,2	+ 13	1 101	2,3	+ 12
32 Radio-, televisio- ja tietoliikennevääl. valmistus - Tillverkning av teleprodukter Manufacture of radio television and communication equipment and apparatus	365	6,7	+ 11	3 304	6,9	- 5
33 Lääkintä- ja hienomek. kojeiden, opt. instrum. valm. - Tillverkning av precisions-, medicinska opt. instrum. - Manufacture of medical precision optical instrum.	26	0,5	- 20	250	0,5	- 9
DM Kulkuneuvojen valmistus - Tillverkning av transportmedel Manufacture of transport equipment	82	1,5	- 28	828	1,7	- 7
34 Autojen ja perävaunujen valmistus - Tillverkning av motorfordon, släpfordon och påhängsvagnar - Manufacture of motor vehicles trailers and semi-trailers	55	1,0	- 20	608	1,3	- 2
35 Muu kulkuneuvojen valmistus - Tillverkning av andra transportmedel Manufacture of other transport equipment	27	0,5	- 41	219	0,5	- 19
DN Muu valmistus - Övrig tillverkning Manufacturing n.e.c	26	0,5	+ 4	243	0,5	- 19
E Sähkö-, kaasu- ja vesihuolto - El-, gas-, värme- och vattenförsörjning Electricity gas and water supply	72	1,3	+ 47	709	1,5	+ 22
G Tukku- ja vähittäiskauppa - Parti- och detaljhandel Wholesale and retail trade	2 458	44,9	+ 12	20 575	43,1	+ 6
50 Moottoriajoneuvojen kauppa, polttoaineen väh.myynti - Handel av motorfordon, detaljhandel med drivmedel - Sale of motor vehicles retail sale of fuel	446	8,2	+ 17	4 162	8,7	+ 12
51 Agentuuri-toiminta ja tukkukauppa, pl. moottoriajoneuvot - Parti- och agentur- handel exkl. motorfordon - Wholesale and comission trade excl. motor vehicles	1 784	32,6	+ 14	14 499	30,3	+ 6
52 Vähittäiskauppa, pl. moottoriajoneuvot - Detaljhandel, exkl. motorfordon Retail trade excl. motor vehicles	228	4,2	- 9	1 915	4,0	- 4
X Muut toimialat, ml. toimiala tuntematon - Andra näringsgrenar, inkl. näringsgrenen okänd - Other industries incl. industry unknown	244	4,5	+ 34	2 167	4,5	- 0

Taulu 7. Kauppavaihto maaryhmittäin ja maittain
Tabell 7. Handelsomsättningen med ländergrupper och länder
Table 7. Trade by regions and countries

	Tuonti - Import 2008				Vienti - Export 2008				Kauppataase - Balans	
	Syyskuu	Tammi-syyskuu	osuus andel	muutos ändr.	Syyskuu	Tammi-syyskuu	osuus andel	muutos ändr.	Syyskuu	Tammi-syyskuu
	September	Januari-september			September	Januari-september			September	Januari-september
Alkuperä-/määrämaa Ursprungs/bestämmandeland Origin/destination	arvo värde value milj. e	arvo värde value milj. e	%	%	arvo värde value milj. e	arvo värde value milj. e	%	%	milj. e	milj. e
Koko tuonti/vienti - Totalimport/export	5 474	47 777	100,0	+ 8	5 723	50 726	100,0	+ 4	+249	+2 949
EU	2 918	25 937	54,3	+ 4	3 236	28 288	55,8	+ 2	+318	+2 351
Euroalue - Euro område - Euro zone	1 682	14 729	30,8	+ 1	1 643	15 233	30,0	+ 4	-39	+504
Ulkokauppa - Externhandeln - External trade	2 556	21 840	45,7	+ 13	2 487	22 438	44,2	+ 6	-69	+598
Keh.maat - U.länder - Developing countries	943	7 968	16,7	+ 6	810	7 843	15,5	+ 2	-133	-125
Eurooppa - Europa - Europe	4 114	36 278	75,9	+ 11	4 347	37 312	73,6	+ 4	+234	+1 034
EU	2 918	25 937	54,3	+ 4	3 236	28 288	55,8	+ 2	+318	+2 351
AT Itävalta - Österrike - Austria	50	421	0,9	+ 7	45	314	0,6	- 12	-5	-107
BE Belgia - Belgien - Belgium	158	1 084	2,3	+ 15	125	1 292	2,5	+ 12	-33	+207
BG Bulgaria - Bulgarien - Bulgaria	2	25	0,1	+ 16	12	67	0,1	+ 21	+10	+41
CY Kypros - Cypren - Cyprus	0	3	0,0	+ 14	3	179	0,4	+ 670	+3	+176
CZ Tsekin tasavalta - Tjeckien - Czech Republic	54	468	1,0	+ 28	33	271	0,5	- 3	-22	-197
DE Saksa - Tyskland - Germany	727	6 703	14,0	+ 8	546	5 108	10,1	- 5	-182	-1 595
DK Tanska - Danmark - Denmark	114	1 057	2,2	- 9	122	1 079	2,1	+ 12	+7	+22
EE Viro - Estland - Estonia	118	1 028	2,2	+ 13	135	1 134	2,2	- 18	+17	+106
ES Espanja - Spanien - Spain	55	606	1,3	- 17	143	1 510	3,0	+ 18	+88	+904
FR Ranska - Frankrike - France	195	1 614	3,4	+ 2	206	1 712	3,4	+ 3	+11	+98
GB Iso-Britannia - Storbritannien - United Kingdom	229	2 062	4,3	- 4	305	2 816	5,6	- 2	+76	+754
GR Kreikka - Grekland - Greece	21	134	0,3	- 26	33	258	0,5	- 6	+12	+124
HU Unkari - Ungern - Hungary	26	301	0,6	+ 10	45	265	0,5	- 6	+19	-36
IE Irlanti - Irland - Ireland	48	361	0,8	- 21	23	225	0,4	+ 27	-25	-136
IT Italia - Italien - Italy	144	1 405	2,9	- 14	192	1 625	3,2	+ 21	+48	+220
LT Liettua - Litauen - Lithuania	20	143	0,3	+ 43	31	308	0,6	+ 1	+12	+165
LU Luxemburg - Luxembourg	6	39	0,1	+ 2	5	29	0,1	+ 12	-1	-10
LV Latvia - Lettland - Latvia	20	174	0,4	+ 17	36	324	0,6	- 9	+16	+149
MT Malta	3	24	0,1	- 57	0	5	0,0	+ 54	-2	-20
NL Alankomaat - Nederländerna - Netherlands	238	2 048	4,3	- 1	290	2 643	5,2	- 2	+52	+595
PL Puola - Polen - Poland	87	799	1,7	+ 41	219	1 490	2,9	+ 32	+132	+691
PT Portugali - Portugal	28	226	0,5	+ 18	21	244	0,5	+ 39	-7	+18
RO Romania - Rumänien - Romania	6	60	0,1	+ 18	18	132	0,3	+ 8	+12	+72
SE Ruotsi - Sverige - Sweden	537	4 676	9,8	+ 7	624	5 067	10,0	- 4	+87	+391
SI Slovenia - Slovenien - Slovenia	9	61	0,1	- 5	11	89	0,2	+ 7	+2	+11
SK Slovakia - Slovakien - Slovakia	22	414	0,9	+ 100	11	84	0,2	- 6	-11	-330
Muu Eurooppa - Övr. Europa - Rest of Europe	1 195	10 342	21,6	+ 34	1 111	9 024	17,8	+ 13	-84	-1 318
CH Sveitsi - Schweiz - Switzerland	45	408	0,9	+ 13	49	419	0,8	- 13	+4	+12
IS Islanti - Island - Iceland	0	10	0,0	- 31	3	37	0,1	- 14	+2	+27
NO Norja - Norge - Norway	218	1 370	2,9	+ 57	174	1 568	3,1	- 2	-44	+198
RU Venäjä - Ryssland - Russia	884	8 078	16,9	+ 32	736	5 827	11,5	+ 21	-148	-2 251
TR Turkki - Turkiet - Turkey	21	254	0,5	- 5	62	495	1,0	- 4	+40	+241
UA Ukraina - Ukraine	9	46	0,1	+ 40	53	488	1,0	+ 27	+44	+442
Pohjois-Afrikka - Nordafrika - North Africa	3	64	0,1	+ 49	43	503	1,0	+ 13	+40	+439
EG Egypti - Egypten - Egypt	2	20	0,0	+ 37	18	188	0,4	- 5	+16	+169
MA Marokko - Marocko - Morocco	1	24	0,1	- 0	12	179	0,4	+ 127	+11	+155
Muut Afrikan maat - Övr. Afrika - Rest of Africa	39	333	0,7	+ 52	67	683	1,3	- 14	+27	+350
ZA Etelä-Afrikka - Sydafrika - South Africa	24	89	0,2	+ 24	40	349	0,7	- 17	+17	+260
Lähi- ja Keski-Itä - Mellersta Östern - Middle East	13	105	0,2	- 7	221	1 999	3,9	- 6	+209	+1 893
AE Arabiemiirik. - Arabemiraten - Arab Emirates	2	10	0,0	+ 26	51	517	1,0	- 19	+49	+507
IL Israel	8	72	0,2	+ 10	18	132	0,3	- 2	+10	+61
IR Iran	0	2	0,0	- 5	16	115	0,2	+ 52	+16	+113
SA Saudi-Arabia - Saudiarabien - Saudi Arabia	2	15	0,0	- 18	65	543	1,1	- 8	+64	+528
Muu Aasia - Övr. Asien - Rest of Asia	881	7 314	15,3	+ 3	494	4 905	9,7	+ 4	-387	-2 409
CN Kiina - Kina - China	425	3 279	6,9	- 1	147	1 564	3,1	- 4	-277	-1 715
HK Hongkong - Hong Kong	7	57	0,1	- 3	25	222	0,4	+ 13	+18	+164
ID Indonesia - Indonesien - Indonesia	19	116	0,2	+ 23	18	115	0,2	+ 10	-2	-1
IN Intia - Indien - India	21	174	0,4	+ 19	44	396	0,8	+ 22	+23	+222
JP Japani - Japan	110	977	2,0	- 21	82	912	1,8	+ 7	-28	-65
KR Etelä-Korea - Sydkorea - South Korea	135	1 202	2,5	+ 66	32	427	0,8	- 2	-103	-776
KZ Kazakstan - Kazachstan - Kazakhstan	31	397	0,8	+ 75	38	293	0,6	+ 35	+7	-104
MY Malesia - Malaysia	29	218	0,5	- 20	9	136	0,3	- 2	-20	-82
PH Filippiinit - Filippiinerna - Philippines	4	35	0,1	- 25	13	76	0,1	+ 16	+9	+41
SG Singapore	7	72	0,2	- 36	21	179	0,4	- 3	+14	+107
TH Thaimaa - Thailand	30	231	0,5	+ 8	12	119	0,2	+ 8	-18	-112
TW Taiwan	36	329	0,7	- 35	21	193	0,4	- 35	-15	-136
Pohjois-Amerikka - Nordamerika - North America	210	1 887	4,0	+ 1	346	3 687	7,3	- 2	+136	+1 800
CA Kanada - Canada	64	478	1,0	+ 38	65	344	0,7	- 11	+0	-134
US USA	145	1 409	2,9	- 7	281	3 339	6,6	- 0	+135	+1 930
Väli-Amerikka - Mellanamerika - Middle America	33	384	0,8	- 4	26	236	0,5	+ 5	-7	-148
MX Meksiko - Mexico	20	204	0,4	+ 12	19	136	0,3	- 8	-1	-68
Etelä-Amerikka - Sydamerika - South America	115	905	1,9	- 9	96	898	1,8	+ 16	-19	-7
AR Argentina - Argentina	2	41	0,1	- 59	13	79	0,2	+ 41	+11	+39
BR Brasilia - Brasilien - Brazil	42	456	1,0	+ 1	49	464	0,9	+ 20	+7	+8
CL Chile	37	218	0,5	+ 5	10	109	0,2	- 1	-28	-109
CO Kolumbia - Colombia	3	41	0,1	+ 15	7	61	0,1	+ 6	+3	+20
Oseania - Oceanien - Oceania	66	506	1,1	- 38	82	503	1,0	+ 21	+16	-3
AU Australia - Australien - Australia	65	485	1,0	- 39	74	452	0,9	+ 23	+9	-33



Tavaroiden ulkomaankaupan kuukausikatsaus
Månadsöversikt över utrikeshandel med varor
Monthly Survey on the foreign trade of goods
2008:K09
2.12.2008

Tiedustelut - Förfrågningar - Inquiries:

Matti Heiniemi p. 020 492 1845
Kari Tähtivaara p. 020 492 1844
Sähköposti: etunimi.sukunimi@tulli.fi

Lokakuun 2008 tavaroiden ulkomaankaupan ennakkotietojen ja kuukausikatsauksen julkaisupäivät ovat seuraavat:

Ennakkotiedot 2008:E10 10.12.2008
Kuukausikatsaus 2008:K10 02.01.2009

Kaikki katsaukset ovat ilmaiseksi luettavissa Tullin Internet-sivuilla <http://www.tulli.fi/>

Internet-sivuiltamme löytyvät myös käsikirja ulkomaankaupan tilastointiperiaatteista, Intrastat-opas sekä kunkin tilastokatsauksen laatuseloste.

Tarkempia maa- ja tavarakohtaisia tietoja on saatavissa maksutta ulkomaankauppätietojen jakelujärjestelmästä (ULJAS) <http://uljas.tulli.fi/> .

ISSN 1795-5165 = Suomen virallinen tilasto (painojulkaisu)

ISSN 1796-0479 = Suomen virallinen tilasto (pdf)

ISSN 1796-8593 = Tavaroiden ulkomaankaupan kuukausikatsaus (painojulkaisu)

ISSN 1796-8585 = Tavaroiden ulkomaankaupan kuukausikatsaus (pdf)

Yhteystiedot:

Tullihallitus
Tilastoyksikkö

Erottajankatu 15-17 A
PL 512
00101 Helsinki

Vaihde (09) 6141
Telefax 020 492 1860
Sähköposti: tilastot@tulli.fi

Tullikirjasto
Tilastopalvelu virka-aikana
020 690 603

Kontaktuppgifter:

Tullstyrelsen
Statistikenheten

Skillnadsgatan 15-17 A
PB 512
00101 Helsingfors

Växel (09) 6141
Telefax 020 492 1860
E-post: statistik@tulli.fi

Tullbiblioteket
Statistikservice under tjänstetid
020 690 603

Contact information:

National Board of Customs
Statistics Unit

Erottajankatu 15-17 A
P.O.Box 512
FIN-00101 Helsinki

Phone internat. + 358 9 6141
Fax + 358 20 492 1860
E-mail: statistics@tulli.fi

Customs library
Statistics service
+ 358 20 690 603

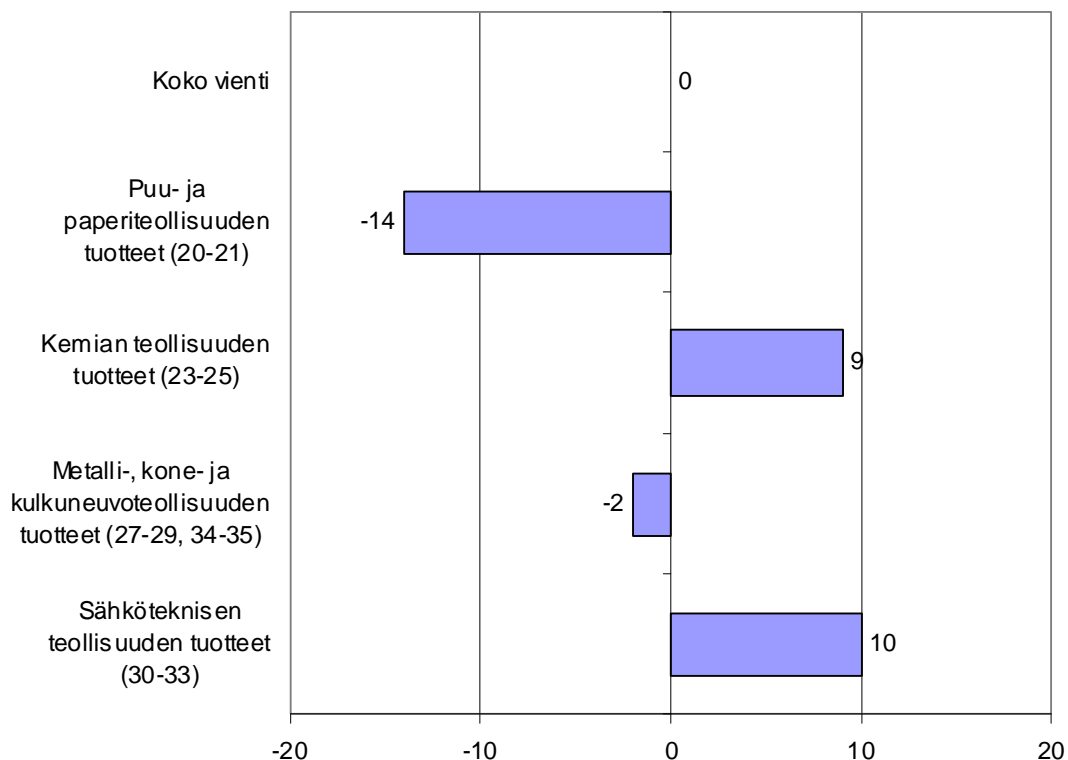


Tavaroiden ulkomaankaupan kuukausikatsaus
Månadsöversikt över utrikeshandel med varor
Monthly Survey on the foreign trade of goods

2008

Lokakuu
Oktober
October

**Kuvio 1. Viennin arvon muutos tuoteluokittain (CPA)
lokakuu 2008/2007, %**



Helsinki 2.1.2009. Julkaistavissa klo 09.00.

Tietoja lainattaessa lähteenä mainittava Tullihallitus.

Uppgifterna får lånas med uppgivande av Tullstyrelsen som källa.

Quoting is encouraged provided National Board of Customs is acknowledged as the source.

SÄHKÖTEKNIikka JA KEMIAN TEOLLISUUS LOKAKUUN VIENNIN KASVUALOJA

Tuonnissa useimmat tärkeät tuoteluokat miinuksella

Suomen viennin arvo oli vuoden 2008 lokakuussa 5,8 mrd. euroa eli melko tarkasti samalla tasolla kuin vuotta aikaisemmin. Puhelinlaitteiden ja kemian teollisuuden tuotteiden vienti kasvoi selvästi, kun taas metsäteollisuustuotteiden, metallien ja kulkuneuvojen vienti jäi vuoden takaista vähäisemmäksi.

Tuonnin arvo supistui lokakuussa viisi prosenttia ja jäi hieman vajaaseen 5,2 mrd. euroon. Öljyn ja öljytuotteiden, kemian teollisuuden ja elintarvikkeiden tuonnin arvo kasvoi, mutta kaikkien muiden tuonnin päätuoteluokkien tuonti jäi vuoden 2007 lokakuun tuontia vähäisemmäksi.

Kauppataseen ylijäämä nousi lokakuussa 627 milj. euroon. Vuotta aiemmin ylijäämä jäi 359 milj. euroon. Tammi-lokakuussa ylijäämää kertyi runsaat 3,5 mrd. euroa, kun ylijäämä vastaavaan aikaan vuonna 2007 kohosi lähes 5,2 mrd. euroon.

Venäjä säilytti lokakuussa asemansa Suomen tärkeimpänä kauppakumppanina. Venäjä oli selvästi tärkein vientimaa sekä lokakuussa että tammi-lokakuussa. Venäjän osuus Suomen viennistä oli 12,2 % lokakuussa ja 11,6 % tammi-lokakuussa. Toiseksi jääneen Saksan osuus on pysytellyt kymmenen prosentin tuntumassa. Myös tuonnissa Venäjä on selvästi Saksaa suurempi, vaikka sen osuus onkin jonkin verran laskenut: lokakuussa Venäjän osuus Suomen tuonnista oli 15,5 % ja tammi-lokakuussa 16,8 %. Saksalla oli suunnilleen 14 %:n osuus Suomen tuonnista sekä lokakuussa että tammi-lokakuussa.

Kokonaiskehitys-Totalutvecklingen-Total development (milj. euroa, e million)

	Lokakuu Oktober October		Muutos Ändring Change %	Tammi-lokakuu Januari-oktober January-October		Muutos Ändring Change %
	2007	2008		2007	2008	
Tuonti/Import/Imports (cif)	5 429	5 176	- 5	49 630	53 038	+ 7
Vienti/Export/Exports (fob)	5 788	5 803	+ 0	54 794	56 562	+ 3
Tase/Balans/Balance	+ 359	+ 627		+ 5 163	+ 3 525	

Sähköteknisen teollisuuden tuotteiden viennin arvo kasvoi lokakuussa kymmeneksen. Generaattoreiden vienti lisääntyi 40 %, sähkömuuttajien vienti kolmanneksen ja puhelinlaitteiden vienti viidenneksen. Sähkökytkentälaitteiden ja tietokoneiden vienti jäi sen sijaan vuoden 2007 lokakuun vientiä pienemmäksi.

Metallien perusteollisuuden viennin arvo supistui seitsemän prosenttia. Raudan ja teräksen viennin arvo tosin kasvoi viisi prosenttia, mutta nikkelin ja sinkin viennin arvo putosi puoleen. Kone- ja laitevienti kasvoi kolme prosenttia mm. maansiirto- ja kaivuukoneiden sekä nosto- ja lastauskoneiden ansiosta. Paperiteollisuuskoneiden vienti väheni kolmanneksen. Henkilöautojen viennin arvo jäi 13 % edellisen vuoden lokakuun vientiä pienemmäksi.

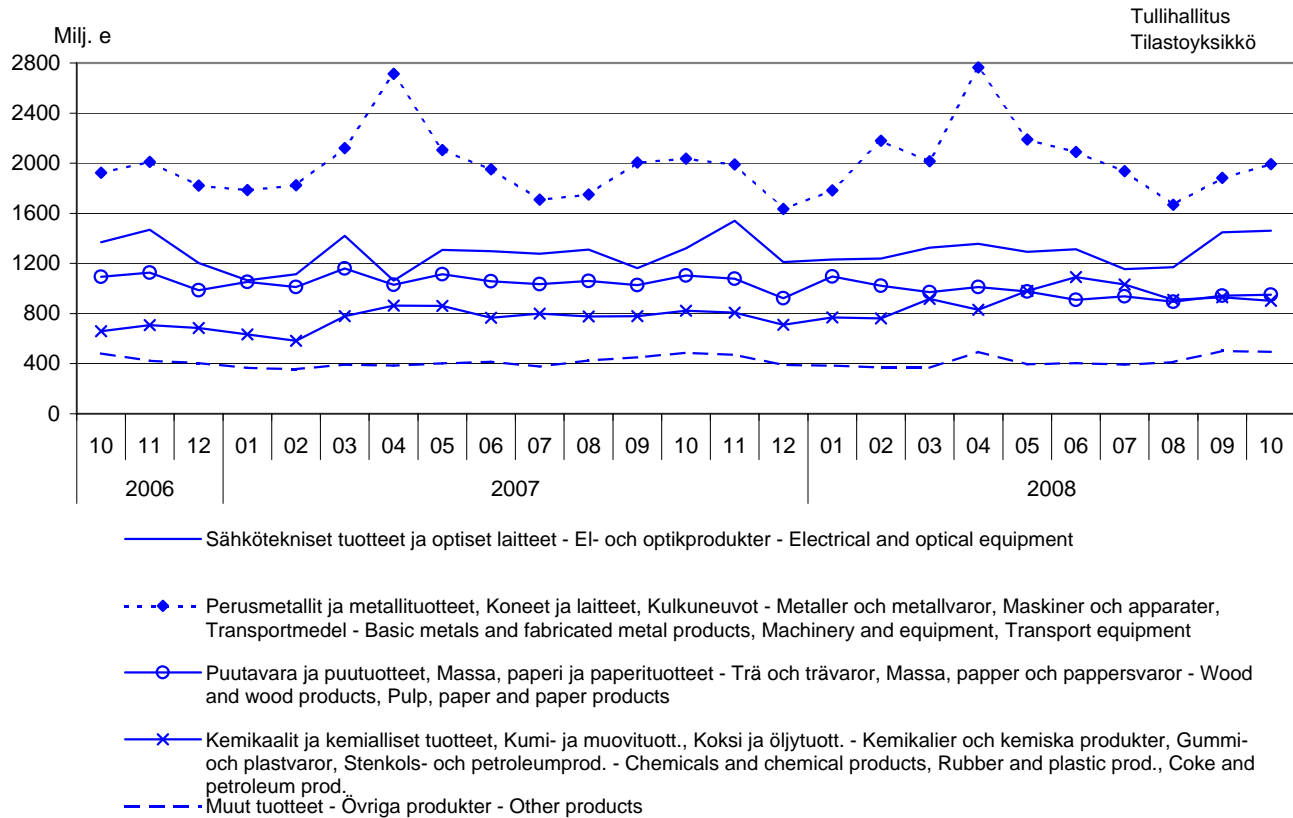
Metsäteollisuuden vienti supistui 14 %. Sellun vienti väheni neljänneksen ja paperin vienti yhdeksän prosenttia. Mekaanisen metsäteollisuuden tuotteita vietiin yli viidennes edellisvuotista vähemmän. Kemian teollisuuden viennin arvo kasvoi yhdeksän prosenttia. Lääkevalmisteiden vienti kasvoi yli 70 % ja öljytuotteiden vienti neljä prosenttia.

Raaka-aineiden ja tuotantohyödykkeiden, investointitavaroiden ja kestokulutustavaroiden tuonti jäi lokakuussa selvästi vuoden takaista pienemmäksi. Värimetallien tuonnin arvo supistui yli kolmanneksen ja muovien tuonti kymmenen prosenttia. Investointitavaroiden tuonti painui alaspäin osaksi vertailuvuoden lokakuuhun ajoittuneen 37 milj. euron arvoisen alustuonnin vuoksi, mutta suurin osa muutoksesta johtui moottoreiden sekä maansiirto- ja kaivuukoneiden tuonnin vähenemisestä.

Kestokulutustavaroiden tuonti supistui lokakuussa lähes viidenneksen. Henkilöautojen tuonnin arvo jäi kymmenen prosenttia vuoden 2007 lokakuun tuontia pienemmäksi. Puhelin-, radio- ja televisiolaitteiden tuonti väheni kolmanneksen ja kotitalouskoneiden tuonti miltei viidenneksen. Muusta tuonnista poiketen energiatuotteiden tuonnin arvo kasvoi lokakuussa; syynä kasvuun oli öljyn ja öljytuotteiden tuonti.

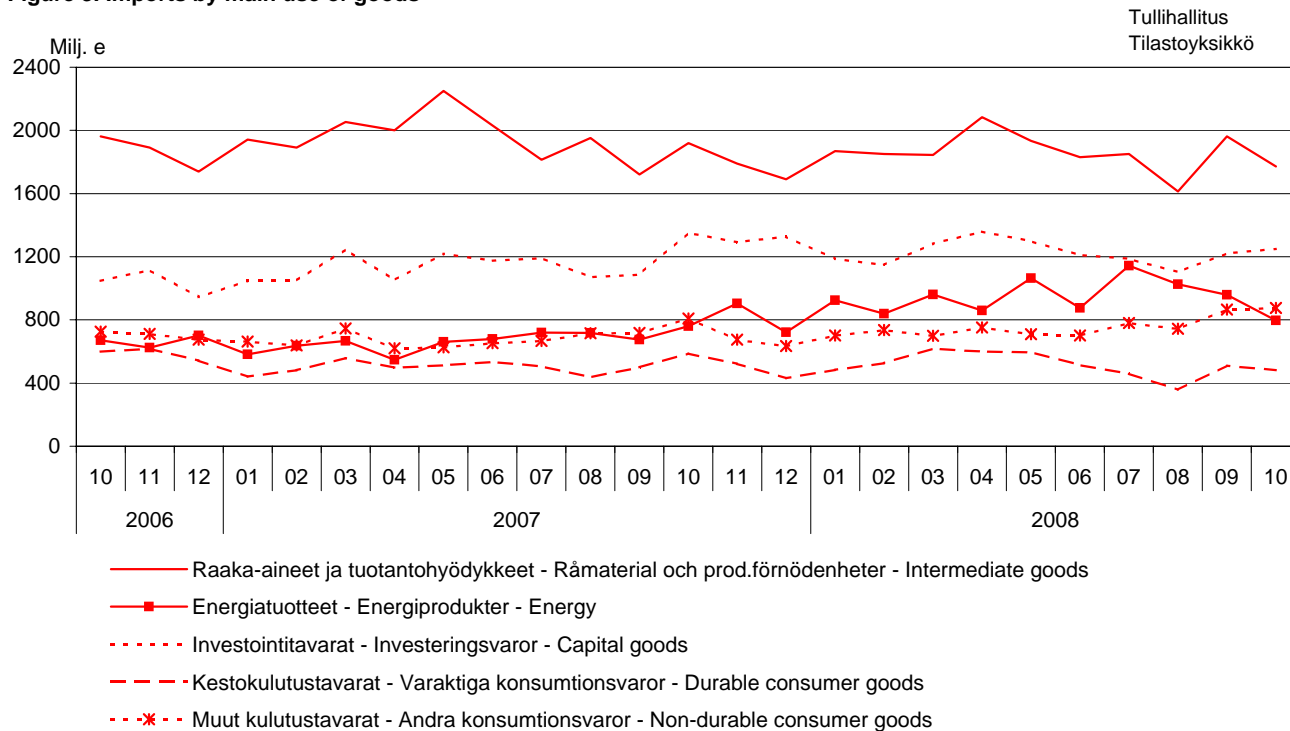
Kuvio 2. Vienti tuoteluokittain (CPA) 2006-2008

Figur 2. Exporten fördelad enligt produkter efter näringsgren
Figure 2. Exports by Products by Activity



Kuvio 3. Tuonti käyttötarkoituksen mukaan 2006-2008

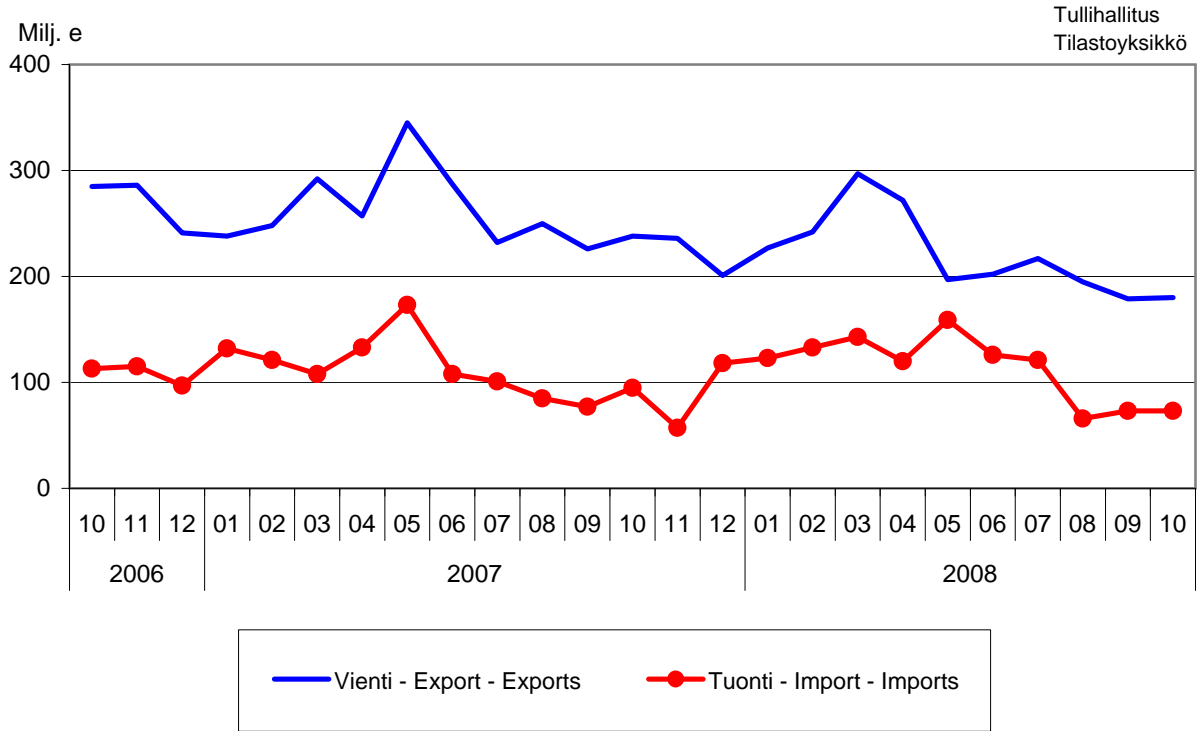
Figur 3. Importen fördelad efter varornas huvudsakliga användning
Figure 3. Imports by main use of goods



Kuvio 4. Värimetallien (SITC 68) vienti ja tuonti 2006-2008

Figur 4. Exporten och importen av koppar, nickel, zink o.d.

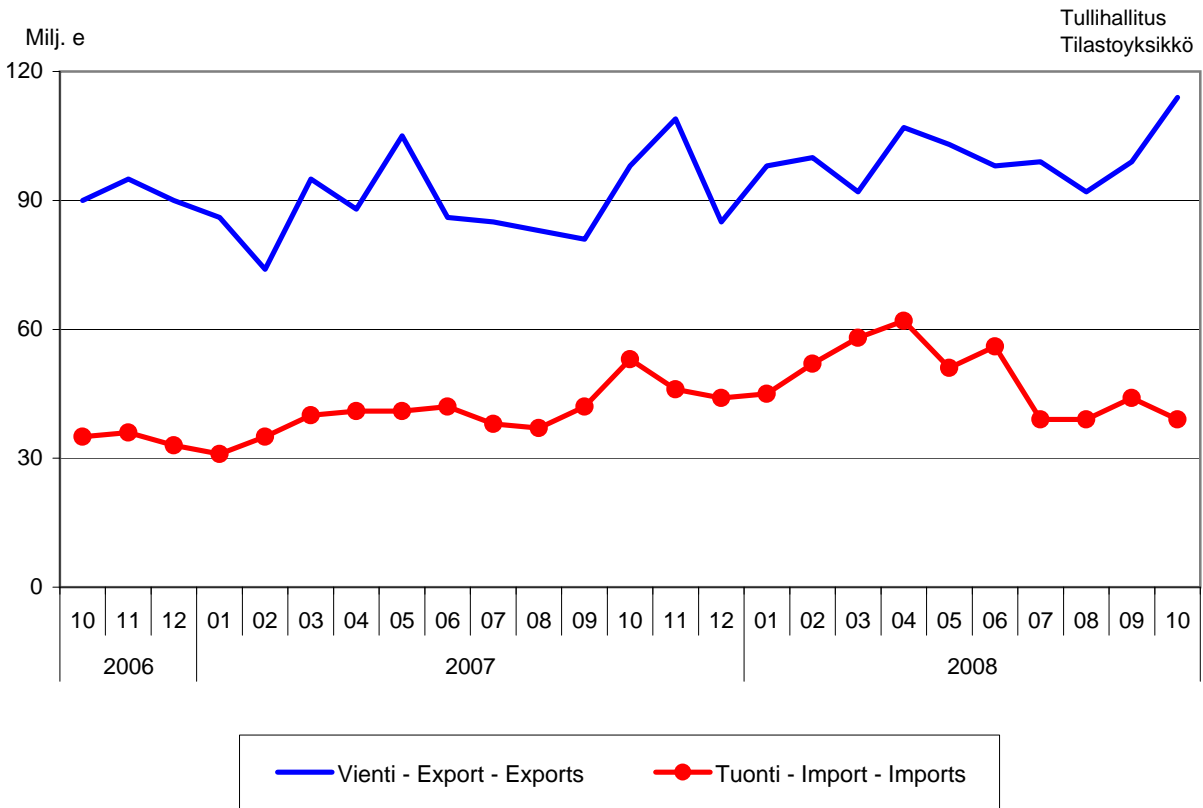
Figure 4. Exports and imports of copper, nickel, zinc etc.



Kuvio 5. Maansiirto-, kaivuu- yms. koneiden (SITC 723) vienti ja tuonti 2006-2008

Figur 5. Exporten och importen av jordtransport-, gruv- o.d. maskiner

Figure 5. Exports and imports of civil engineering plant etc.



Taulu 1. Tuonti ja vienti SITC:n mukaan
Tabell 1. Importen och exporten enligt SITC
Table 1. Imports and exports by SITC

SITC	Tuonti - Import 2008				Vienti - Export 2008				
	Lokakuu Oktober	Tammi-lokakuu Januari-oktober	osuus andel	muutos ändr.	Lokakuu Oktober	Tammi-lokakuu Januari-oktober	osuus andel	muutos ändr.	
	arvo värde value milj. e	arvo värde value milj. e	andel share %	ändr. change %	arvo värde value milj. e	arvo värde value milj. e	andel share %	ändr. change %	
	5 176	53 038	100,0	+ 7	5 803	56 562	100,0	+ 3	
	Koko tuonti/vienti - Totalimport/export								
0	Elintarvikkeet ja elävät eläimet - Livsmedel och levande djur - Food and live animals								
	224	2 137	4,0	+ 11	94	994	1,8	+ 4	
02	Maitotaloustuotteet ja munat - Mjölkhushållningsprodukter och ägg - Dairy products and birds' eggs	21	217	0,4	+ 17	28	318	0,6	- 1
05	Hedelmät ja kasvikset - Fruktur och köksväxter Vegetables and fruit	53	559	1,1	+ 6	5	41	0,1	+ 14
1	Juomat ja tupakka - Drycker och tobak Beverages and tobacco								
	48	418	0,8	+ 4	15	119	0,2	+ 14	
2	Raaka-aineet, pl. polttoaineet - Råvaror utom bränslen Crude materials, inedible, except fuels								
	457	4 669	8,8	- 14	273	2 802	5,0	- 14	
212	Turkisanahat, valmistamattomat - Pälskinn, oberedda Furskins, raw	2	78	0,1	- 21	26	271	0,5	+ 19
24	Puutavara ja korkki - Trävaror och kork Cork and wood	97	1 054	2,0	+ 23	115	1 121	2,0	- 27
248	Sahattu ja höylätty puutavara - Sågade och hyvlade trävaror - Wood, simply worked	9	118	0,2	- 24	103	1 021	1,8	- 29
25	Paperimassa - Pappersmassa Pulp and waste paper	23	201	0,4	+ 20	88	933	1,6	- 8
28	Malmi ja metalliromu - Malmer och skrot av metaller Metalliferous ores and metal scrap	264	2 752	5,2	- 26	22	230	0,4	+ 9
3	Poltto- ja voiteluaineet, sähkövirta - Bränslen, smörjmedel, elström - Mineral fuels etc								
	785	9 402	17,7	+ 43	362	3 914	6,9	+ 37	
33	Kivennäisöljyt ja kivennäisöljytuotteet - Mineraloljor och mineraloljeproducter - Petroleum and products	564	7 330	13,8	+ 41	329	3 775	6,7	+ 36
4	Eläin- ja kasviöljyt ja -rasvat - Animaliska och vegetabiliska oljor och fetter - Animal, vegetable oil, fat								
	10	92	0,2	+ 69	5	44	0,1	+ 61	
5	Kemialliset aineet ja tuotteet - Kemiska ämnen och produkter - Chemicals and related products, nes								
	557	5 537	10,4	+ 9	499	4 644	8,2	+ 11	
51+52	Orgaaniset ja epäorgaaniset kemialliset aineet - Organiska och oorganiska kemiska ämnen - Organic and inorganic chemicals	148	1 509	2,8	+ 10	137	1 369	2,4	+ 14
54	Lääkevalmistteet ja farmaseuttiset tuotteet - Medicinska och farmaceutiska produkter - Medicinal, pharm. products	155	1 397	2,6	+ 16	83	663	1,2	+ 22
57+58	Muovit, valmistamattomat ja valmistetut - Plaster, obearbetade och bearbetade - Plastics in primary and non-primary forms	115	1 201	2,3	- 0	145	1 371	2,4	+ 3
6	Valmistetut tavarat valmistusaineen mukaan - Bearbetade varor enligt materialet - Basic manufactures								
	606	6 638	12,5	+ 0	1 575	16 114	28,5	- 6	
63	Puu- ja korkkituotteet, pl. huonekalut - Produkter av trä och kork utom möbler - Wood and cork manufactures Vaneri, lastu- ja kuitulevy yms. - Kryssfaner, spån- och fiberskivor o.d. - Plywood, particle board etc	12	145	0,3	+ 9	55	614	1,1	- 7
64	Paperi ja pahvi sekä tuotteet niistä - Papper, papp och produkter därav - Paper, paperboard and articles thereof	52	530	1,0	+ 5	659	6 708	11,9	- 5
65	Tekstiilituotteet, pl. vaatteet - Textilprodukter utom kläder - Textile yarn, fabrics, made up articles, etc	50	497	0,9	- 4	29	292	0,5	- 1
67	Rauta ja teräs - Järn och stål Iron and steel	194	2 069	3,9	- 5	432	4 182	7,4	- 4
68	Muut metallit - Andra metaller Non-ferrous metals	73	1 138	2,1	+ 1	180	2 209	3,9	- 15
69	Tuotteet epäjalosta metallista - Arbeten av oädla metaller - Manufactures of metals, nes	129	1 251	2,4	+ 5	88	914	1,6	+ 3
7	Koneet, laitteet ja kuljetusvälineet - Maskiner, apparater och transportmedel - Machinery, transport equipmt								
	1 822	18 314	34,5	+ 1	2 566	24 504	43,3	+ 7	
71	Voimakoneet ja moottorit - Kraftmaskiner och motorer Power generating machinery and equipment	90	981	1,8	+ 11	249	2 084	3,7	+ 36
72	Eri toimialojen erikoiskoneet - Maskiner för särskilda industrier - Machinery for special industries	127	1 425	2,7	+ 13	391	3 759	6,6	+ 4
74	Yleiskäyttöiset teoll. koneet ja laitteet - Industri-maskiner för allmänt bruk - General industrl machy, nes	243	2 458	4,6	+ 11	369	3 083	5,5	+ 15
75	Toimistokoneet ja atk-laitteet - Kontorsmaskiner och adb-maskiner - Office machines and adp machines Puhelin-, radio-, tv- yms. -laitteet - Telefon-, radio-, tv- o.d. -apparater - Telecomm, sound recording equipment	108	1 074	2,0	- 7	36	406	0,7	- 14
76	Muut sähkökoneet ja -laitteet - Andra elektriska maskiner och apparater - Electric machinery, nes and parts	473	4 035	7,6	+ 13	893	7 820	13,8	+ 1
77	Muut sähkökoneet ja -laitteet - Andra elektriska maskiner och apparater - Electric machinery, nes and parts	305	3 014	5,7	- 18	289	2 694	4,8	+ 7
78	Muotortiajoneuvot - Motorfordon Road vehicles	432	4 578	8,6	+ 7	278	2 745	4,9	+ 16
79	Muut kuljetusvälineet - Andra transportmedel Other transport equipment	20	474	0,9	- 43	32	1 626	2,9	- 9
793	Laivat, veneet ja muut uivat rakenteet - Fartyg, båtar och annan flytande materiel - Ships and boats etc	1	104	0,2	- 75	22	1 490	2,6	- 11
8	Erinäiset valmiit tavarat - Diverse färdiga varor Miscellaneous manufactured articles								
	441	4 398	8,3	+ 1	318	2 780	4,9	+ 3	
82	Huonekalut - Möbler Furniture and parts thereof	39	471	0,9	+ 6	24	211	0,4	+ 2
84	Vaatteet - Kläder Articles of apparel and clothing accessories	111	1 145	2,2	+ 4	30	223	0,4	+ 0
85	Jalkineet - Skor Footwear	19	251	0,5	+ 9	11	82	0,1	+ 3
87	Kojeet, mittarit yms. - Instrumentmätare o.d. Instruments and apparatuses, nes	67	677	1,3	- 5	118	1 032	1,8	+ 10
9	Muut tavarat - Övriga varor Goods not classified elsewhere								
	226	1 432	2,7	+ 23	96	647	1,1	+ 3	

Taulu 2. Vienti tuoteluokittain (CPA)

Tabell 2. Exporten fördelad enligt produkter efter näringsgren (CPA)

Table 2. Exports by Products by Activity (CPA)

Tuoteluokka - Produkter efter näringsgren - Products by Activity	Lokakuu - Oktober 2008			Tammi-lokakuu 2008 Januari-oktober 2008		
	arvo värde value milj. e	osuus andel share %	muutos ändr. change %	arvo värde value milj. e	osuus andel share %	muutos ändr. change %
Koko vienti - Totalexport - Total exports	5 803	100,0	+ 0	56 562	100,0	+ 3
A Maa- ja metsätaloustuotteet - Jordbruks- och skogsprodukter - Products of agriculture and forestry	42	0,7	- 20	482	0,9	+ 12
B Kalataloustuotteet - Fisk och fiskeriprodukter Fish and fishing products	1	0,0	- 29	10	0,0	- 6
C Mineraalien kaivutuotteet - Produkter från utvinning av mineral - Products from mining and quarrying	16	0,3	+ 45	124	0,2	+ 1
D Teollisuustuotteet - Tillverkade varor Manufactured goods	5 623	96,9	- 0	55 198	97,6	+ 3
DA Elintarvikkeet, juomat ja tupakka - Livsmedel, dryckesvaror och tobak - Food, beverages and tobacco	107	1,8	+ 0	1 040	1,8	+ 7
DB Tekstiilit ja vaatteet - Textil- och beklädnadsvaror Textiles and wearing apparel	60	1,0	- 9	518	0,9	- 3
DC Nahka- ja nahkatuotteet - Läder och lädervaror Leather and leather products	15	0,3	- 9	122	0,2	+ 5
DD Puutavara ja puutuotteet - Trä och trävaror Wood and wood products	205	3,5	- 22	2 070	3,7	- 20
DE Massa, paperi ja paperituotteet - Massa, papper och pappersvaror - Pulp, paper and paper products	772	13,3	- 12	7 865	13,9	- 6
21 Paperimassa, paperi ja kartonki - Massa, papper och papp Pulp, paper and paperboard	746	12,9	- 12	7 641	13,5	- 5
DF Koksi ja öljytuotteet - Stenkols- och petroleumprodukter Coke and petroleum products	333	5,7	+ 4	3 792	6,7	+ 36
DG Kemikaalit ja kemialliset tuotteet - Kemikalier och kemiska produkter - Chemicals and chemical products	448	7,7	+ 19	4 184	7,4	+ 12
DH Kumi- ja muovituotteet - Gummi- och plastvaror - Rubber and plastic products	120	2,1	- 5	1 150	2,0	- 0
DI Ei-metalliset mineraalituotteet - Andra icke-metalliska mineraliska produkter - Other non-metallic mineral products	68	1,2	+ 1	614	1,1	- 2
DJ Perusmetallit ja metallituotteet - Metaller och metallvaror - Basic metals and fabricated metal products	761	13,1	- 6	7 797	13,8	- 6
27 Perusmetallit - Metaller Basic metals	633	10,9	- 7	6 649	11,8	- 8
28 Metallituotteet - Metallvaror Fabricated metal products	128	2,2	- 1	1 149	2,0	+ 5
DK Koneet ja laitteet - Maskiner och apparater - Machinery and equipment	883	15,2	+ 3	7 962	14,1	+ 10
DL Sähkötekniset tuotteet ja optiset laitteet - El- och optikprodukter - Electrical and optical equipment	1 462	25,2	+ 10	12 997	23,0	+ 5
30 Konttori- ja tietokoneet - Kontormaskiner och datorer Office machinery and computers	32	0,6	- 43	353	0,6	- 14
31 Muut sähkökoneet ja -laitteet - Andra elektriska maskiner och artiklar - Electric machinery and app. n.e.c.	362	6,2	+ 14	3 199	5,7	+ 20
32 Radio-, televisio- ja tietoliikennevääl. - Teleprodukter Radio, television and communication equipment and app.	914	15,7	+ 13	8 068	14,3	+ 1
DM Kulkuneuvot - Transportmedel Transport equipment	350	6,0	- 7	4 744	8,4	+ 6
34 Mootoriajoneuvot - Motorfordon Motor vehicles	307	5,3	- 8	3 051	5,4	+ 17
35 Muut kulkuneuvot - Andra transportmedel - Other transport equipment	43	0,7	- 2	1 692	3,0	- 9
DN Muut teollisuustuotteet - Övriga tillverkade varor Other manufactured goods n.e.c.	40	0,7	- 10	344	0,6	- 4
E Sähkö, kaasu ja vesi - El, gas, värme och vatten Electrical energy, gas, steam and hot water	28	0,5	+ 4	109	0,2	+ 125
X Muut tuotteet - Övriga produkter Other products	92	1,6	+ 42	640	1,1	+ 6

Taulu 3. Tuonti tuoteluokittain (CPA)

Tabell 3. Importen fördelad enligt produkter efter näringsgren (CPA)

Table 3. Imports by Products by Activity (CPA)

Tuoteluokka - Produkter efter näringsgren - Products by Activity	Lokakuu - Oktober 2008			Tammi-lokakuu 2008 Januari-oktober 2008		
	arvo värde value milj. e	osuus andel share %	muutos ändr. change %	arvo värde value milj. e	osuus andel share %	muutos ändr. change %
Koko tuonti - Totalimport - Total imports	5 176	100,0	- 5	53 038	100,0	+ 7
A Maa- ja metsätaloustuotteet - Jordbruks- och skogsprodukter - Products of agriculture and forestry	155	3,0	- 1	1 589	3,0	+ 17
B Kalataloustuotteet - Fisk och fiskeriprodukter Fish and fishing products	7	0,1	+ 4	68	0,1	- 9
C Mineraalien kaivutuotteet - Produkter från utvinning av mineral - Products from mining and quarrying	771	14,9	+ 3	8 112	15,3	+ 19
D Teollisuustuotteet - Tillverkade varor Manufactured goods	3 953	76,4	- 8	41 168	77,6	+ 4
DA Elintarvikkeet, juomat ja tupakka - Livsmedel, dryckesvaror och tobak - Food, beverages and tobacco	241	4,7	+ 6	2 271	4,3	+ 14
DB Tekstiilit ja vaatteet - Textil- och beklädnadsvaror Textiles and wearing apparel	157	3,0	- 8	1 602	3,0	+ 2
DC Nahka- ja nahkatuotteet - Läder och lädervaror Leather and leather products	30	0,6	- 11	359	0,7	+ 10
DD Puutavara ja puutuotteet - Trä och trävaror Wood and wood products	53	1,0	- 14	550	1,0	+ 4
DE Massa, paperi ja paperituotteet - Massa, papper och pappersvaror - Pulp, paper and paper products	97	1,9	+ 6	930	1,8	+ 6
21 Paperimassa, paperi ja kartonki - Massa, papper och papp Pulp, paper and paperboard	75	1,4	+ 9	729	1,4	+ 9
DF Koksi ja öljytuotteet - Stenkols- och petroleumprodukter Coke and petroleum products	207	4,0	+ 6	2 723	5,1	+ 57
DG Kemikaalit ja kemialliset tuotteet - Kemikalier och kemiska produkter - Chemicals and chemical products	536	10,4	+ 5	5 231	9,9	+ 8
DH Kumi- ja muovituotteet - Gummi- och plastvaror - Rubber and plastic products	107	2,1	- 10	1 121	2,1	+ 5
DI Ei-metalliset mineraalituotteet - Andra icke-metalliska mineraliska produkter - Other non-metallic mineral products	49	0,9	- 15	538	1,0	+ 7
DJ Perusmetallit ja metallituotteet - Metaller och metallvaror - Basic metals and fabricated metal products	466	9,0	- 15	5 601	10,6	- 11
27 Perusmetallit - Metaller Basic metals	334	6,5	- 19	4 308	8,1	- 15
28 Metallituotteet - Metallvaror Fabricated metal products	132	2,6	- 1	1 293	2,4	+ 5
DK Koneet ja laitteet - Maskiner och apparater - Machinery and equipment	475	9,2	- 12	5 061	9,5	+ 11
DL Sähkötekniset tuotteet ja optiset laitteet - El- och optikprodukter - Electrical and optical equipment	956	18,5	- 10	8 845	16,7	- 3
30 Konttori- ja tietokoneet - Kontormaskiner och datorer Office machinery and computers	105	2,0	- 29	1 048	2,0	- 8
31 Muut sähkökoneet ja -laitteet - Andra elektriska maskiner och artiklar - Electric machinery and app. n.e.c.	215	4,2	- 10	2 119	4,0	- 9
32 Radio-, televisio- ja tietoliikennevääl. - Teleprodukter Radio, television and communication equipment and app.	531	10,3	- 4	4 652	8,8	+ 1
DM Kulkuneuvot - Transportmedel Transport equipment	490	9,5	- 17	5 488	10,3	+ 0
34 Moottoriajoneuvot - Motorfordon Motor vehicles	454	8,8	- 7	4 762	9,0	+ 8
35 Muut kulkuneuvot - Andra transportmedel - Other transport equipment	36	0,7	- 64	726	1,4	- 32
DN Muut teollisuustuotteet - Övriga tillverkade varor Other manufactured goods n.e.c.	89	1,7	- 14	846	1,6	+ 6
E Sähkö, kaasu ja vesi - El, gas, värme och vatten Electrical energy, gas, steam and hot water	43	0,8	+ 31	515	1,0	+ 71
X Muut tuotteet - Övriga produkter Other products	246	4,8	+ 40	1 586	3,0	+ 19

Taulu 4. Tuonti ja vienti tavaroiden pääasiallisen käyttötarkoituksen mukaan
Tabell 4. Importen och exporten fördelad efter varornas huvudsakliga användning
Table 4. Imports and exports by main use of goods

	Lokakuu - Oktober 2008			Tammi-lokakuu 2008 Januari-oktober 2008		
	arvo värde value milj. e	osuus andel share %	muutos ändr. change %	arvo värde value milj. e	osuus andel share %	muutos ändr. change %
Koko tuonti - Totalimport - Total imports	5 176	100,0	- 5	53 038	100,0	+ 7
Raaka-aineet ja tuotantohyödykkeet - Råmaterial och prod.förmödenheter - Intermediate goods	1 771	34,2	- 8	18 610	35,1	- 5
Energiatuotteet - Energiprodukter Energy	797	15,4	+ 5	9 449	17,8	+ 42
Investointitavarat - Investeringsvaror Capital goods	1 250	24,2	- 8	12 256	23,1	+ 7
Kestokulutustavarat - Varaktiga konsumtionsvaror Durable consumer goods	482	9,3	- 18	5 155	9,7	+ 2
Muut kulutustavarat ¹ - Andra konsumtionsvaror ¹ Non-durable consumer goods ¹	876	16,9	+ 8	7 567	14,3	+ 10
Koko vienti - Totalexport - Total exports	5 803	100,0	+ 0	56 562	100,0	+ 3
Raaka-aineet ja tuotantohyödykkeet - Råmaterial och prod.förmödenheter - Intermediate goods	2 440	42,0	- 8	24 721	43,7	- 4
Energiatuotteet - Energiprodukter Energy	362	6,2	+ 4	3 911	6,9	+ 37
Investointitavarat - Investeringsvaror Capital goods	2 338	40,3	+ 11	21 749	38,5	+ 7
Kestokulutustavarat - Varaktiga konsumtionsvaror Durable consumer goods	262	4,5	- 21	2 855	5,0	+ 4
Muut kulutustavarat ¹ - Andra konsumtionsvaror ¹ Non-durable consumer goods ¹	400	6,9	+ 11	3 326	5,9	+ 5

¹ Sisältää myös erittelemättömän kaupan - Innehåller också oklassificerade handeln - Includes also unclassified trade

Taulu 5. Vienti toimialoittain

Tabell 5. Exporten fördelad enligt näringsgrenar

Table 5. Exports by industries

Toimiala - Näringsgren - Branch of industry	Lokakuu - Oktober 2008			Tammi-lokakuu 2008 Januari-oktober 2008		
	arvo värde value milj. e	osuus andel share %	muutos ändr. change %	arvo värde value milj. e	osuus andel share %	muutos ändr. change %
Koko vienti - Totalexport - Total exports	5 803	100,0	+ 0	56 562	100,0	+ 3
A Maatalous, riistatalous ja metsätalous - Jordbruk, jakt och skogsbruk Agriculture hunting and forestry	2	0,0	- 41	31	0,1	- 13
B Kalatalous - Fiske Fishing	0	0,0	- 44	6	0,0	+ 6
C Kaivostoiminta ja louhintaa - Gruvdrift och utvinning av mineral Mining and quarrying	25	0,4	+ 77	152	0,3	+ 0
D Teollisuus - Tillverkning Manufacturing	4 964	85,5	+ 1	48 815	86,3	+ 4
DA Elintarvikkeiden, juomien ja tupakan valmistus - Livsmedels-, dryckesvaru- och tobaksvarufremställning - Manufacture of food products beverages and tobacco	88	1,5	+ 9	879	1,6	+ 15
DB Tekstiilien ja tekstiilituotteiden valmistus - Textil- och beklädnads- varutillverkning - Manufacture of textiles and textile products	40	0,7	- 13	343	0,6	- 6
DC Nahan ja nahkatuotteiden valmistus - Tillverkning av läder och lädervaror Manufacture of leather and leather products	11	0,2	- 13	84	0,1	- 5
DD Sahatavaran ja puutuotteiden valmistus - Sägvirkes- och trävarutillverkning Manufacture of wood and wood products	175	3,0	- 24	1 809	3,2	- 24
DE Massan, paperin, paperituott.valm., painaminen - Massa-, pappers- och pappers- varutillverk. grafisk prod. - Manufacture of pulp paper and paper prod. printing	775	13,4	- 13	7 973	14,1	- 5
21 Massan, paperin ja paperituotteiden valmistus - Massa-, pappers- och pappersvarutillverkning - Manufacture of pulp paper and paper products	752	13,0	- 12	7 723	13,7	- 5
DF Koksen, öljytuott. ja ydinpoltoaineen valm. - Tillverkning av koks, oljeprod. och kärnbränsle - Manufacture of coke refined petroleum products and nuclear fuel	303	5,2	+ 5	3 516	6,2	+ 38
DG Kemikaalien, kemiall.tuott. ja tekokuit. valm. - Tillverkning av kemikalier, kemiska prod. konstfibrer - Manufacture of chemicals chemical prod. man-made fibres	351	6,0	+ 22	3 287	5,8	+ 19
DH Kumi- ja muovituotteiden valmistus - Tillverkning av gummi- och plastvaror Manufacture of rubber and plastic products	130	2,2	- 12	1 240	2,2	+ 0
DI Ei-metallisten mineraalituotteiden valmistus - Tillverkning av icke-metalliska mineraliska produkter - Manufacture of other non-metallic mineral products	83	1,4	+ 7	722	1,3	+ 1
DJ Metallien jalostus ja metallituotteiden valmistus - Metallframställning och metall- varutillverkning - Manufacture of basic metals and fabricated metal products	710	12,2	- 2	6 971	12,3	- 5
27 Metallien jalostus - Metallframställning Manufacture of basic metals	581	10,0	- 4	5 926	10,5	- 7
28 Metallituotteiden valmistus, pl. koneet ja laitteet - Tillverkning av metallvaror exkl. maskiner app. - Manufact. of fabricated metal prod. excl. machinery equipment	129	2,2	+ 9	1 045	1,8	+ 9
DK Koneiden ja laitteiden valmistus - Tillverkning av maskiner och utrustning Manufacture of machinery and equipment	853	14,7	+ 4	7 758	13,7	+ 12
DL Elektroniikka- ja sähkötuotteiden valmistus - Tillverkning av elektronik och elprodukter - Manufacture of electrical and optical equipment	1 266	21,8	+ 17	11 318	20,0	+ 7
31 Muu sähkökoneiden ja -laitteiden valmistus - Tillverkning av andra elektriska maskiner och artiklar - Manufacture of electrical machinery and apparatus n.e.c.	264	4,5	+ 11	2 403	4,2	+ 14
32 Radio-, televisio- ja tietoliikennevääl. valmistus - Tillverkning av teleprodukter Manufacture of radio television and communication equipment and apparatus	877	15,1	+ 19	7 719	13,6	+ 3
33 Lääkintä- ja hienomek. kojeiden, opt. instrum. valm. - Tillverkning av precisions-, medicinska opt. instrum. - Manufacture of medical precision optical instrum.	125	2,2	+ 12	1 188	2,1	+ 23
DM Kulkuneuvojen valmistus - Tillverkning av transportmedel Manufacture of transport equipment	134	2,3	- 11	2 474	4,4	+ 1
34 Autojen ja perävaunujen valmistus - Tillverkning av motorfordon, släpfordon och påhängsvagnar - Manufacture of motor vehicles trailers and semi-trailers	101	1,7	- 18	944	1,7	+ 5
35 Muu kulkuneuvojen valmistus - Tillverkning av andra transportmedel Manufacture of other transport equipment	33	0,6	+ 21	1 530	2,7	- 1
DN Muu valmistus - Övrig tillverkning Manufacturing n.e.c	45	0,8	- 23	440	0,8	- 2
E Sähkö-, kaasu- ja vesihuolto - El-, gas-, värme- och vattenförsörjning Electricity gas and water supply	30	0,5	+ 11	116	0,2	+ 124
G Tukku- ja vähittäiskauppa - Parti- och detaljhandel Wholesale and retail trade	631	10,9	- 10	6 149	10,9	+ 1
50 Moottoriajoneuvojen kauppa, polttoaineen väh.myynti - Handel av motorfordon, detaljhandel med drivmedel - Sale of motor vehicles retail sale of fuel	159	2,7	+ 6	1 603	2,8	+ 31
51 Agentuuritoiminta ja tukkukauppa, pl. moottoriajoneuvot - Parti- och agentur- handel exkl. motorfordon - Wholesale and comission trade excl. motor vehicles	454	7,8	- 8	4 349	7,7	- 2
52 Vähittäiskauppa, pl. moottoriajoneuvot - Detaljhandel, exkl. motorfordon Retail trade excl. motor vehicles	18	0,3	- 66	198	0,3	- 48
X Muut toimialat, ml. toimiala tuntematon - Andra näringsgrenar, inkl. näringsgrenen okänd - Other industries incl. industry unknown	149	2,6	+ 4	1 294	2,3	- 13

Taulu 6. Tuonti toimialoittain

Tabell 6. Importen fördelad enligt näringsgrenar

Table 6. Imports by industries

Toimiala - Näringsgren - Branch of industry	Lokakuu - Oktober 2008			Tammi-lokakuu 2008 Januari-oktober 2008		
	arvo värde value milj. e	osuus andel share %	muutos ändr. change %	arvo värde value milj. e	osuus andel share %	muutos ändr. change %
Koko tuonti - Totalimport - Total imports	5 176	100,0	- 5	53 038	100,0	+ 7
A Maatalous, riistatalous ja metsätalous - Jordbruk, jakt och skogsbruk Agriculture hunting and forestry	4	0,1	- 5	36	0,1	- 5
B Kalatalous - Fiske Fishing	1	0,0	+ 4	10	0,0	- 0
C Kaivostoiminta ja louhinta - Gruvdrift och utvinning av mineral Mining and quarrying	7	0,1	+ 56	80	0,2	+ 96
D Teollisuus - Tillverkning Manufacturing	2 544	49,1	- 3	26 829	50,6	+ 9
DA Elintarvikkeiden, juomien ja tupakan valmistus - Livsmedels-, dryckesvaru- och tobaksvaruframtällning - Manufacture of food products beverages and tobacco	120	2,3	+ 19	1 132	2,1	+ 30
DB Tekstiilien ja tekstiilituotteiden valmistus - Textil- och beklädnads- varutillverkning - Manufacture of textiles and textile products	28	0,5	- 17	316	0,6	- 4
DC Nahan ja nahkatuotteiden valmistus - Tillverkning av läder och lädervaror Manufacture of leather and leather products	7	0,1	- 6	63	0,1	+ 4
DD Sahatavaran ja puutuotteiden valmistus - Sägvirkes- och trävarutillverkning Manufacture of wood and wood products	33	0,6	- 38	355	0,7	- 7
DE Massan, paperin, paperituott.valm., painaminen - Massa-, pappers- och pappers- varutillverk. grafisk prod. - Manufacture of pulp paper and paper prod. printing	148	2,9	- 6	1 531	2,9	+ 19
21 Massan, paperin ja paperituotteiden valmistus - Massa-, pappers- och pappersvarutillverkning - Manufacture of pulp paper and paper products	132	2,6	- 4	1 402	2,6	+ 22
DF Koksen, öljytuott. ja ydinpoltoaineen valm. - Tillverkning av koks, oljeprod. och kärnbränsle - Manufacture of coke refined petroleum products and nuclear fuel	518	10,0	- 2	6 881	13,0	+ 45
DG Kemikaalien, kemiall.tuott. ja tekokuit. valm. - Tillverkning av kemikalier, kemiska prod. konstfibrer - Manufacture of chemicals chemical prod. man-made fibres	196	3,8	+ 6	1 966	3,7	+ 11
DH Kumi- ja muovituotteiden valmistus - Tillverkning av gummi- och plastvaror Manufacture of rubber and plastic products	99	1,9	- 4	822	1,6	- 13
DI Ei-metallisten mineraalituotteiden valmistus - Tillverkning av icke-metalliska mineraliska produkter - Manufacture of other non-metallic mineral products	42	0,8	+ 1	438	0,8	+ 10
DJ Metallien jalostus ja metallituotteiden valmistus - Metallframtällning och metall- varutillverkning - Manufacture of basic metals and fabricated metal products	381	7,4	- 19	4 547	8,6	- 13
27 Metallien jalostus - Metallframtällning Manufacture of basic metals	312	6,0	- 20	3 762	7,1	- 17
28 Metallituotteiden valmistus, pl. koneet ja laitteet - Tillverkning av metallvaror exkl. maskiner app. - Manufact. of fabricated metal prod. excl. machinery equipment	69	1,3	- 11	785	1,5	+ 9
DK Koneiden ja laitteiden valmistus - Tillverkning av maskiner och utrustning Manufacture of machinery and equipment	266	5,1	+ 18	2 324	4,4	+ 21
DL Elektroniikka- ja sähkötuotteiden valmistus - Tillverkning av elektronik och elprodukter - Manufacture of electrical and optical equipment	600	11,6	+ 9	5 278	10,0	- 0
31 Muu sähkökoneiden ja -laitteiden valmistus - Tillverkning av andra elektriska maskiner och artiklar - Manufacture of electrical machinery and apparatus n.e.c.	115	2,2	- 4	1 158	2,2	+ 5
32 Radio-, televisio- ja tietoliikennevääl. valmistus - Tillverkning av teleprodukter Manufacture of radio television and communication equipment and apparatus	444	8,6	+ 14	3 753	7,1	- 3
33 Lääkintä- ja hienomek. kojeiden, opt. instrum. valm. - Tillverkning av precisions-, medicinska opt. instrum. - Manufacture of medical precision optical instrum.	40	0,8	+ 3	344	0,6	+ 9
DM Kulkuneuvojen valmistus - Tillverkning av transportmedel Manufacture of transport equipment	77	1,5	- 43	904	1,7	- 12
34 Autojen ja perävaunujen valmistus - Tillverkning av motorfordon, släpfordon och påhängsvagnar - Manufacture of motor vehicles trailers and semi-trailers	61	1,2	- 33	666	1,3	- 6
35 Muu kulkuneuvojen valmistus - Tillverkning av andra transportmedel Manufacture of other transport equipment	17	0,3	- 63	238	0,4	- 24
DN Muu valmistus - Övrig tillverkning Manufacturing n.e.c	29	0,6	- 9	271	0,5	- 18
E Sähkö-, kaasu- ja vesihuolto - El-, gas-, värme- och vattenförsörjning Electricity gas and water supply	80	1,5	+ 16	806	1,5	+ 24
G Tukku- ja vähittäiskauppa - Parti- och detaljhandel Wholesale and retail trade	2 293	44,3	- 6	22 962	43,3	+ 5
50 Moottoriajoneuvojen kauppa, polttoaineen väh.myynti - Handel av motorfordon, detaljhandel med drivmedel - Sale of motor vehicles retail sale of fuel	441	8,5	- 4	4 697	8,9	+ 12
51 Agentuuritoiminta ja tukkukauppa, pl. moottoriajoneuvot - Parti- och agentur- handel exkl. motorfordon - Wholesale and comission trade excl. motor vehicles	1 654	32,0	- 3	16 161	30,5	+ 5
52 Vähittäiskauppa, pl. moottoriajoneuvot - Detaljhandel, exkl. motorfordon Retail trade excl. motor vehicles	198	3,8	- 27	2 104	4,0	- 7
X Muut toimialat, ml. toimiala tuntematon - Andra näringsgrenar, inkl. näringsgrenen okänd - Other industries incl. industry unknown	247	4,8	- 12	2 315	4,4	- 6

Taulu 7. Kauppavaihto maaryhmittäin ja maittain
Tabell 7. Handelsomsättningen med ländergrupper och länder
Table 7. Trade by regions and countries

	Tuonti - Import 2008				Vienti - Export 2008				Kauppataase - Balans	
	Lokakuu	Tammi-lokakuu		muutos	Lokakuu	Tammi-lokakuu		muutos	Lokakuu	Tammi-
	Oktober	arvo	osuus		Oktober	arvo	osuus		Oktober	lokakuu
Alkuperä-/määrämaa	värde	and	ändr.	värde	and	ändr.	värde	and	ändr.	värde
Origin/destination	value	share	change	value	share	change	value	share	change	value
	milj. e	milj. e	%	%	milj. e	milj. e	%	%	milj. e	milj. e
Koko tuonti/vienti - Totalimport/export	5 176	53 038	100,0	+ 7	5 803	56 562	100,0	+ 3	+627	+3 525
EU	2 868	28 860	54,4	+ 3	3 369	31 626	55,9	+ 2	+501	+2 766
Euroalue - Euro område - Euro zone	1 607	16 349	30,8	+ 0	1 705	16 937	29,9	+ 4	+98	+588
Ulkokauppa - Externhandeln - External trade	2 308	24 178	45,6	+ 12	2 434	24 937	44,1	+ 5	+126	+759
Keh.maat - U.länder - Developing countries	920	8 907	16,8	+ 7	781	8 679	15,3	+ 1	-140	-228
Eurooppa - Europa - Europe	3 829	40 177	75,8	+ 9	4 468	41 755	73,8	+ 4	+639	+1 579
EU	2 868	28 860	54,4	+ 3	3 369	31 626	55,9	+ 2	+501	+2 766
AT Itävalta - Österrike - Austria	49	471	0,9	+ 5	39	352	0,6	- 11	-10	-119
BE Belgia - Belgien - Belgium	138	1 222	2,3	+ 14	132	1 421	2,5	+ 9	-6	+199
BG Bulgaria - Bulgarien - Bulgaria	3	28	0,1	+ 12	9	75	0,1	+ 20	+6	+47
CY Kypros - Cypem - Cyprus	0	3	0,0	+ 13	2	180	0,3	+ 629	+2	+177
CZ Tsekin tasavalta - Tjeckien - Czech Republic	58	525	1,0	+ 27	34	303	0,5	- 2	-24	-222
DE Saksa - Tyskland - Germany	730	7 434	14,0	+ 6	562	5 663	10,0	- 5	-168	-1 770
DK Tanska - Danmark - Denmark	152	1 223	2,3	- 5	115	1 190	2,1	+ 11	-37	-33
EE Viro - Estland - Estonia	126	1 160	2,2	+ 12	120	1 257	2,2	- 18	-6	+97
ES Espanja - Spanien - Spain	61	664	1,3	- 20	140	1 654	2,9	+ 15	+79	+990
FR Ranska - Frankrike - France	187	1 811	3,4	+ 2	214	1 931	3,4	+ 5	+28	+119
GB Iso-Britannia - Storbritannien - United Kingdom	200	2 272	4,3	- 6	337	3 148	5,6	- 3	+137	+876
GR Kreikka - Grekland - Greece	6	140	0,3	- 25	29	286	0,5	- 6	+22	+146
HU Unkari - Ungern - Hungary	27	326	0,6	+ 4	41	306	0,5	+ 0	+14	-20
IE Irlanti - Irland - Ireland	43	401	0,8	- 22	21	246	0,4	+ 26	-22	-155
IT Italia - Italien - Italy	153	1 560	2,9	- 13	211	1 833	3,2	+ 21	+58	+273
LT Liettua - Litauen - Lithuania	16	159	0,3	+ 37	30	338	0,6	- 1	+14	+179
LU Luxemburg - Luxembourg	7	46	0,1	+ 9	4	33	0,1	+ 13	-3	-14
LV Latvia - Lettland - Latvia	18	193	0,4	+ 11	33	355	0,6	- 11	+14	+162
MT Malta	2	27	0,1	- 57	0	5	0,0	+ 40	-2	-22
NL Alankomaat - Nederländerna - Netherlands	204	2 256	4,3	- 3	312	2 952	5,2	- 1	+107	+695
PL Puola - Polen - Poland	100	903	1,7	+ 39	246	1 735	3,1	+ 37	+146	+832
PT Portugali - Portugal	20	244	0,5	+ 21	23	275	0,5	+ 40	+4	+31
RO Romania - Rumänien - Romania	7	68	0,1	+ 14	28	160	0,3	+ 19	+20	+93
SE Ruotsi - Sverige - Sweden	530	5 217	9,8	+ 6	650	5 697	10,1	- 4	+120	+480
SI Slovenia - Slovenien - Slovenia	8	68	0,1	- 6	17	105	0,2	+ 17	+9	+37
SK Slovakia - Slovakien - Slovakia	22	436	0,8	+ 77	20	104	0,2	+ 5	-2	-332
Muu Eurooppa - Övr. Europa - Rest of Europe	962	11 317	21,3	+ 30	1 099	10 130	17,9	+ 12	+138	-1 187
CH Sveitsi - Schweiz - Switzerland	40	448	0,8	+ 10	58	477	0,8	- 10	+19	+30
IS Islanti - Island - Iceland	1	11	0,0	- 35	3	40	0,1	- 17	+2	+29
NO Norja - Norge - Norway	70	1 441	2,7	+ 46	170	1 739	3,1	- 1	+101	+298
RU Venäjä - Ryssland - Russia	803	8 893	16,8	+ 29	710	6 542	11,6	+ 19	-93	-2 351
TR Turkki - Turkiet - Turkey	31	285	0,5	- 9	44	539	1,0	- 5	+13	+255
UA Ukraina - Ukraine	5	51	0,1	+ 30	72	561	1,0	+ 30	+67	+510
Pohjois-Afrikka - Nordafrika - North Africa	5	68	0,1	+ 48	49	555	1,0	+ 13	+45	+487
EG Egypti - Egypten - Egypt	2	21	0,0	+ 36	26	215	0,4	+ 0	+24	+194
MA Marokko - Marocko - Morocco	2	25	0,0	- 1	7	186	0,3	+ 115	+5	+161
Muut Afrikan maat - Övr. Afrika - Rest of Africa	34	367	0,7	+ 46	70	752	1,3	- 14	+35	+385
ZA Etelä-Afrikka - Sydafrika - South Africa	11	101	0,2	+ 30	41	390	0,7	- 16	+30	+290
Lähi- ja Keski-Itä - Mellersta Östern - Middle East	9	115	0,2	- 7	171	2 170	3,8	- 9	+162	+2 055
AE Arabiemiirik. - Arabemiraten - Arab Emirates	1	10	0,0	+ 23	48	565	1,0	- 20	+47	+554
IL Israel	5	77	0,1	+ 7	20	153	0,3	+ 4	+16	+76
IR Iran	0	2	0,0	+ 4	8	123	0,2	+ 38	+8	+121
SA Saudi-Arabia - Saudiarabien - Saudi Arabia	2	17	0,0	- 14	31	574	1,0	- 14	+29	+558
Muu Aasia - Övr. Asien - Rest of Asia	891	8 208	15,5	+ 3	515	5 426	9,6	+ 2	-377	-2 782
CN Kiina - Kina - China	433	3 713	7,0	- 1	183	1 749	3,1	- 4	-250	-1 964
HK Hongkong - Hong Kong	7	64	0,1	- 4	15	237	0,4	+ 11	+9	+173
ID Indonesia - Indonesien - Indonesia	13	129	0,2	+ 25	10	125	0,2	+ 1	-3	-4
IN Intia - Indien - India	17	191	0,4	+ 17	46	442	0,8	+ 21	+29	+251
JP Japani - Japan	110	1 088	2,1	- 20	95	1 010	1,8	+ 4	-15	-78
KR Etelä-Korea - Sydkorea - South Korea	171	1 373	2,6	+ 67	42	468	0,8	- 4	-129	-905
KZ Kazakstan - Kazachstan - Kazakhstan	25	422	0,8	+ 75	35	328	0,6	+ 24	+10	-94
MY Malesia - Malaysia	30	248	0,5	- 18	13	149	0,3	- 7	-17	-99
PH Filippiinit - Filippiinerna - Philippines	5	40	0,1	- 23	6	82	0,1	+ 13	+1	+42
SG Singapore	7	80	0,2	- 35	25	205	0,4	- 8	+18	+125
TH Thaimaa - Thailand	25	257	0,5	+ 7	10	129	0,2	+ 3	-16	-128
TW Taiwan	28	356	0,7	- 34	9	201	0,4	- 36	-19	-155
Pohjois-Amerikka - Nordamerika - North America	249	2 135	4,0	+ 0	345	4 031	7,1	- 2	+95	+1 897
CA Kanada - Canada	88	565	1,1	+ 27	26	371	0,7	- 13	-61	-195
US USA	161	1 569	3,0	- 7	318	3 656	6,5	- 1	+156	+2 087
Väli-Amerikka - Mellanamerika - Middle America	33	418	0,8	- 6	27	264	0,5	+ 4	-6	-155
MX Meksiko - Mexico	26	230	0,4	+ 13	15	151	0,3	- 8	-11	-79
Etelä-Amerikka - Sydamerika - South America	74	996	1,9	- 7	104	1 053	1,9	+ 24	+31	+57
AR Argentiina - Argentina	2	43	0,1	- 57	8	88	0,2	+ 38	+6	+45
BR Brasilia - Brasilien - Brazil	55	512	1,0	- 1	53	517	0,9	+ 23	-2	+5
CL Chile	5	230	0,4	+ 8	16	125	0,2	+ 2	+11	-105
CO Kolumbia - Colombia	4	45	0,1	+ 19	6	67	0,1	+ 7	+2	+22
Oseania - Oceanien - Oceania	51	555	1,0	- 38	54	557	1,0	+ 21	+3	+2
AU Australia - Australien - Australia	48	532	1,0	- 39	48	500	0,9	+ 23	-1	-32



Tavaroiden ulkomaankaupan kuukausikatsaus
Månadsöversikt över utrikeshandel med varor
Monthly Survey on the foreign trade of goods
2008:K10
2.1.2009

Tiedustelut - Förfrågningar - Inquiries:

Matti Heiniemi p. 020 492 1845
Kari Tähtivaara p. 020 492 1844
Sähköposti: etunimi.sukunimi@tulli.fi

Marraskuun 2008 tavaroiden ulkomaankaupan ennakkotietojen ja kuukausikatsauksen julkaisupäivät ovat seuraavat:

Ennakkotiedot 2008:E11 09.01.2009
Kuukausikatsaus 2008:K11 02.02.2009

Kaikki katsaukset ovat ilmaiseksi luettavissa Tullin Internet-sivuilla <http://www.tulli.fi/>

Internet-sivuiltamme löytyvät myös käsikirja ulkomaankaupan tilastointiperiaatteista, Intrastat-opas sekä kunkin tilastokatsauksen laatuseloste.

Tarkempia maa- ja tavarakohtaisia tietoja on saatavissa maksutta ulkomaankauppätietojen jakelujärjestelmästä (ULJAS) <http://uljas.tulli.fi/>

ISSN 1795-5165 = Suomen virallinen tilasto (painojulkaisu)
ISSN 1796-0479 = Suomen virallinen tilasto (pdf)
ISSN 1796-8593 = Tavaroiden ulkomaankaupan kuukausikatsaus (painojulkaisu)
ISSN 1796-8585 = Tavaroiden ulkomaankaupan kuukausikatsaus (pdf)

Yhteystiedot:

Tullihallitus
Tilastoyksikkö

Erottajankatu 15-17 A
PL 512
00101 Helsinki

Vaihe (09) 6141
Telefax 020 492 1860
Sähköposti: tilastot@tulli.fi

Tilastopalvelu virka-aikana
020 690 603

Kontaktuppgifter:

Tullstyrelsen
Statistikenheten

Skillnadsgatan 15-17 A
PB 512
00101 Helsingfors

Växel (09) 6141
Telefax 020 492 1860
E-post: statistik@tulli.fi

Statistikservice under tjänstetid
020 690 603

Contact information:

National Board of Customs
Statistics Unit

Erottajankatu 15-17 A
P.O.Box 512
FI-00101 Helsinki

Phone internat. + 358 9 6141
Fax + 358 20 492 1860
E-mail: statistics@tulli.fi

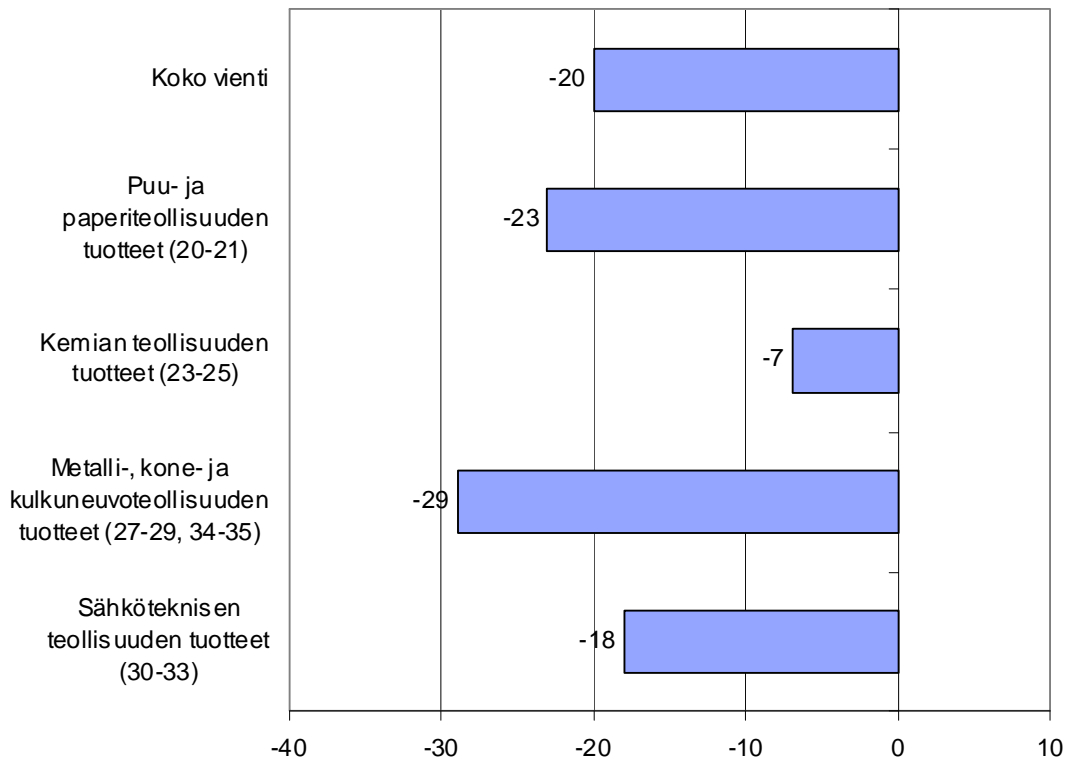
Statistics service
+ 358 20 690 603

Tavaroiden ulkomaankaupan kuukausikatsaus
Månadsöversikt över utrikeshandel med varor
Monthly Survey on the foreign trade of goods

2008

Marraskuu
November
November

Kuvio 1. Viennin arvon muutos tuoteluokittain (CPA)
marraskuu 2008/2007, %



Helsinki 2.2.2009. Julkaistavissa klo 9.00.

Tietoja lainattaessa lähteenä mainittava Tullihallitus.

Uppgifterna får lånas med uppgivande av Tullstyrelsen som källa.

Quoting is encouraged provided National Board of Customs is acknowledged as the source.

VIENTI JA TUONTI MARRASKUUSSA ALIMMILLAAN YLI KAHTEN VUOTEEN

Metallien ulkomaankaupan arvo laskenut selvästi

Suomen viennin arvo jäi marraskuussa vajaaseen 4,8 mrd. euroon eli viidenneksen pienemmäksi kuin vuotta aikaisemmin. Tuonti supistui 14 % ja jäi vajaaseen 4,5 mrd. euroon. Yhden kuukauden vienti ja tuonti ovat olleet tätä alemmalla tasolla viimeksi heinäkuussa 2006.

Alkuvuoden suotuisan kehityksen ansiosta tammi-marraskuun ulkomaankauppa on kuitenkin yhä kasvussa: vienti kasvoi prosentin ja tuonti viisi prosenttia vuoden 2007 tammi-marraskuuhun verrattuna. Kauppatase oli marraskuussa 275 milj. euroa ylijäämäinen. Tammi-marraskuussa ylijäämää on kertynyt yli 3,7 mrd. euroa.

Kaikkien tärkeiden tuoteluokkien vienti väheni marraskuussa. Jyrkimmässä laskussa olivat metallien perusteollisuuden, mekaanisen metsäteollisuuden ja autojen vienti. Tuonnissa jyrkintä oli kestokulutustavaroiden tuonnin alamäki, mutta kaikki muutkin tärkeät tuoteluokat öljytuotteita lukuun ottamatta olivat laskussa.

Kauppa kaikkien tärkeimpien kauppakumppaneiden kanssa supistui edellisvuotisesta. Vienti Venäjälle väheni 14 % ja vienti Saksaan lähes neljänneksen. Tuonnissa järjestys oli päinvastainen: tuonti Venäjältä supistui neljänneksen ja tuonti Saksasta 16 %. Venäjä säilytti asemansa suurimpana vientimaana, mutta tuonnissa Saksa nousi Venäjää suuremmaksi. Tammi-marraskuussa Venäjä oli kuitenkin tärkein kauppakumppani sekä tuonnissa että viennissä yli 16 %:n osuudella Suomen kokonaistuonnista ja lähes 12 %:n osuudella viennistä.

Kokonaiskehitys-Totalutvecklingen-Total development (milj. euroa, e million)

	Marraskuu November November		Muutos Ändring Change	Tammi-marraskuu Januari-november January-November		Muutos Ändring Change
	2007	2008	%	2007	2008	%
Tuonti/Import/Imports (cif)	5 183	4 477	- 14	54 813	57 600	+ 5
Vienti/Export/Exports (fob)	5 953	4 752	- 20	60 747	61 313	+ 1
Tase/Balans/Balance	+ 770	+ 275		+ 5 934	+ 3 713	

Metalli-, kone- ja kulkuneuvoteollisuuden vienti supistui marraskuussa 29 %. Metallien perusteollisuuden vienti putosi puoleen edellisvuotisesta lähinnä teräksen viennin supistumisen vuoksi. Henkilöautojen vienti väheni runsaan neljänneksen. Myös paperiteollisuuskoneiden sekä maansiirto-, kaivu- ja porauskoneiden vienti supistui selvästi. Nosto- ja lastauskoneiden vienti pysyi sen sijaan lähes edellisvuotisella tasolla.

Lähes kaikkien sähköteknisen teollisuuden tuotteiden vienti väheni selvästi marraskuussa. Puhelinlaitteiden vienti supistui miltei viidenneksen. Sähkökytkentälaitteita ja sähkökaapeleita vietiin neljännes edellisvuotisesta vähemmän, ja atk-laitteiden vienti putosi puoleen. Ainoa poikkeus sähkötekniikan viennissä oli sähkömuuttajien vienti, joka lisääntyi 17 %.

Metsäteollisuuden vienti supistui marraskuussa 23 %. Mekaanisen metsäteollisuuden vienti väheni yli kolmanneksen. Paperin viennissä laskua oli lähes viidennes. Muista päätuoteluokista poiketen kemian teollisuuden vienti pysyi lähes edellisvuotisella tasolla: kemian vienti supistui seitsemän prosenttia muovien viennin supistumisen vuoksi. Kemian perusteollisuuden ja öljytuotteiden viennissä supistuminen jäi neljän-viiden prosentin paikkeille.

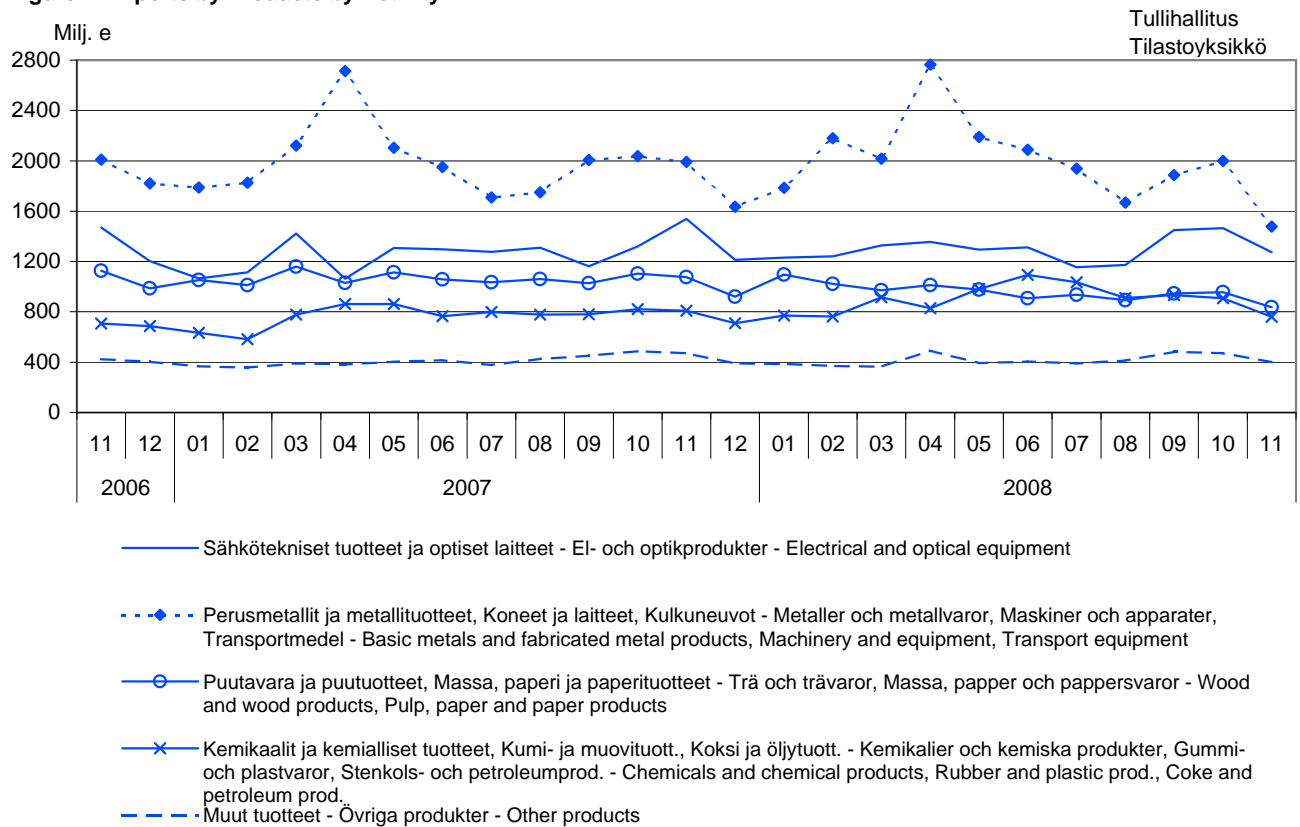
Raaka-aineiden ja tuotantohyödykkeiden tuonti jäi marraskuussa 16 % pienemmäksi kuin vuonna 2007. Elektroniikan komponenttien ym. sähköteknisen teollisuuden tuotantotarvikkeiden tuonti putosi puoleen edellisvuotisesta. Raudan ja teräksen tuonnin arvo supistui yli kolmanneksen ja värimetallien tuonti viidenneksen. Myös muovien ja kemian perusteollisuuden tuonti oli laskussa.

Raakaöljy painoi energiatuotteiden tuonnin arvon 15 %:n laskuun. Investointitavaroiden tuonti supistui 11 %, kun sekä teollisuuden käyttöön tarkoitettujen koneiden että atk-laitteiden tuonti väheni. Henkilöautojen sekä erilaisten puhelin-, radio- ja tv-laitteiden tuonnin putoaminen veti kestokulutustavaroiden tuonnin kolmanneksen pienemmäksi kuin vuoden 2007 marraskuussa.

Kuvio 2. Vienti tuoteluokittain (CPA) 2006-2008

Figur 2. Exporten fördelad enligt produkter efter näringsgren

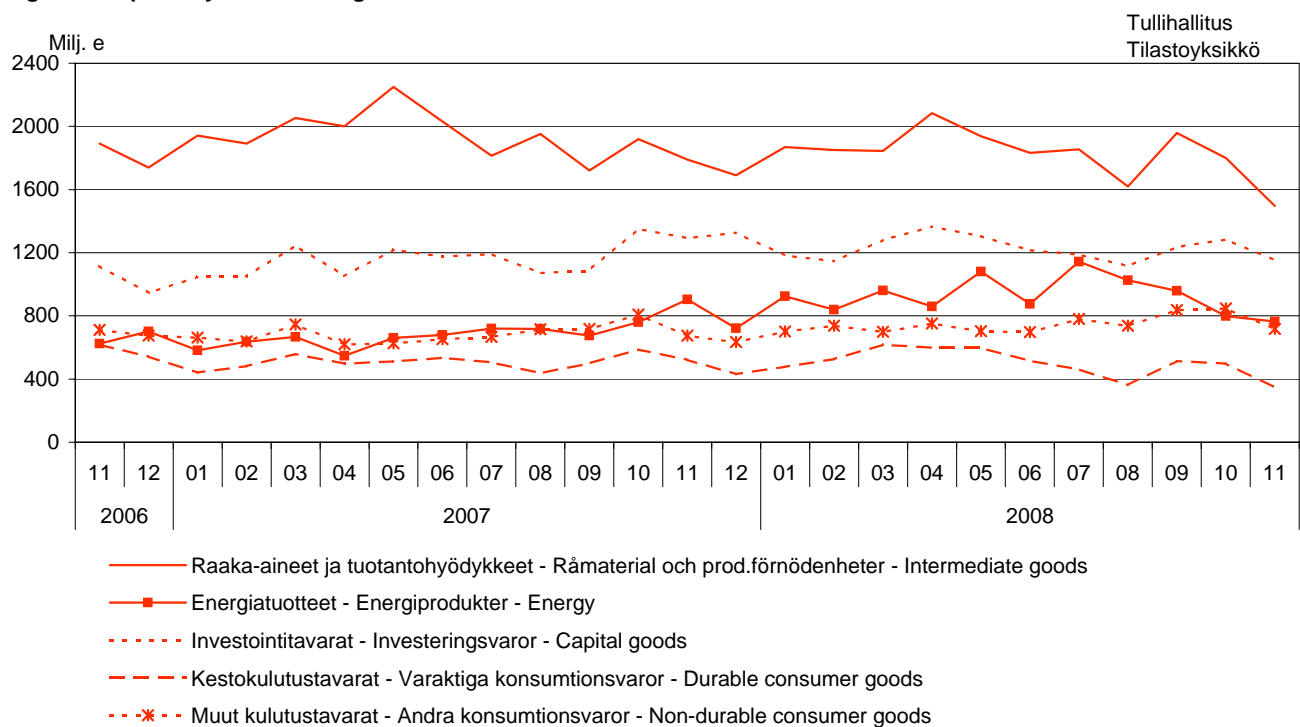
Figure 2. Exports by Products by Activity



Kuvio 3. Tuonti käyttötarkoituksen mukaan 2006-2008

Figur 3. Importen fördelad efter varornas huvudsakliga användning

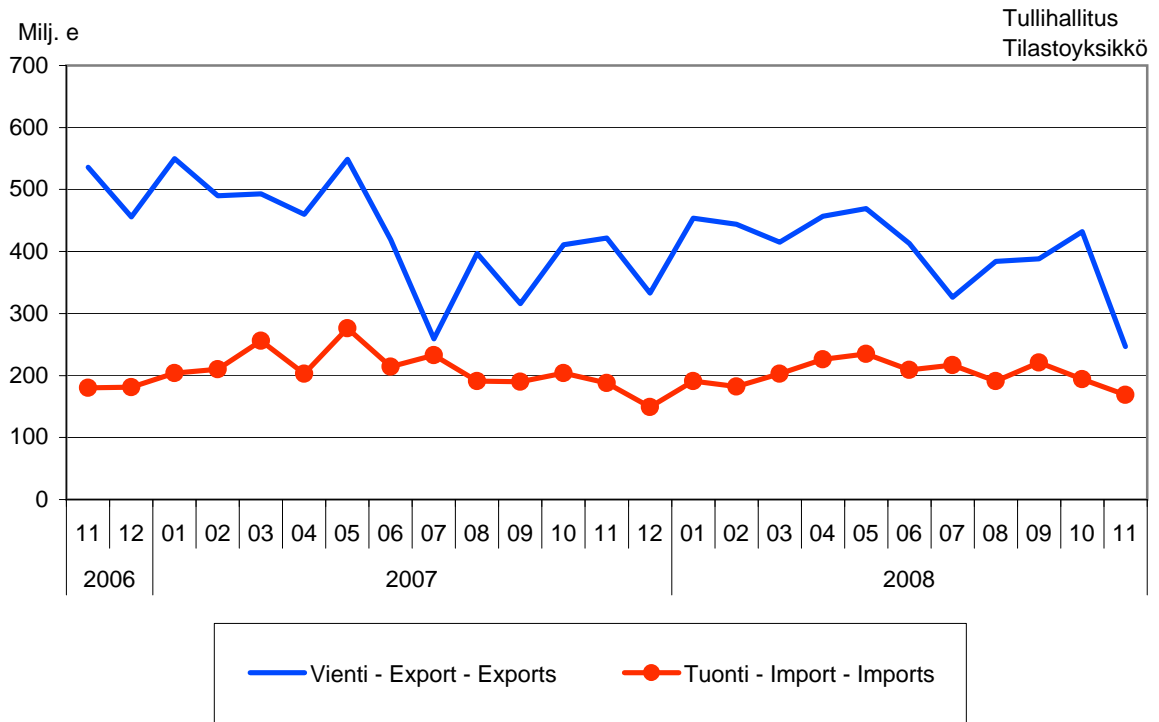
Figure 3. Imports by main use of goods



Kuvio 4. Raudan ja teräksen (SITC 67) vienti ja tuonti 2006-2008

Figur 4. Exporten och importen av järn och stål

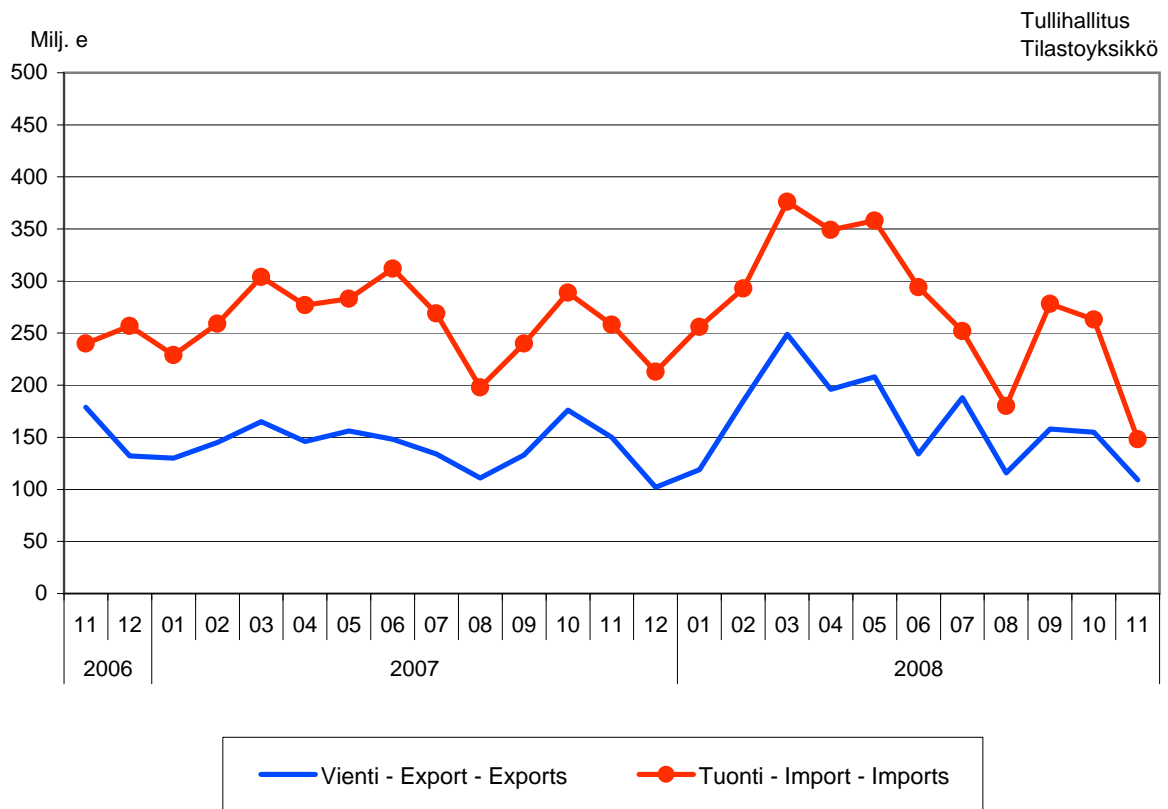
Figure 4. Exports and imports of iron and steel



Kuvio 5. Henkilöautojen (SITC 7812) vienti ja tuonti 2006-2008

Figur 5. Exporten och importen av personbilar

Figure 5. Exports and imports of passenger motor vehicles.



Taulu 1. Tuonti ja vienti SITC:n mukaan
Tabell 1. Importen och exporten enligt SITC
Table 1. Imports and exports by SITC

SITC	Tuonti - Import 2008				Vienti - Export 2008				
	Marraskuu November	Tammi-marraskuu Januari-november	arvo värde value milj. e	osuus andel share %	muutos ändr. change %	Marraskuu November	Tammi-marraskuu Januari-november	arvo värde value milj. e	osuus andel share %
	Koko tuonti/vienti - Totalimport/export	4 477	57 600	100,0	+ 5	4 752	61 313	100,0	+ 1
0	Elintarvikkeet ja elävät eläimet - Livsmedel och levande djur - Food and live animals	219	2 361	4,1	+ 10	92	1 086	1,8	+ 3
02	Maitotaloustuotteet ja munat - Mjölkhushållningsprodukter och ägg - Dairy products and birds' eggs	22	239	0,4	+ 17	30	349	0,6	- 1
05	Hedelmät ja kasvikset - Fruktar och köksväxter Vegetables and fruit	58	619	1,1	+ 5	6	47	0,1	+ 13
1	Juomat ja tupakka - Drycker och tobak Beverages and tobacco	42	463	0,8	+ 3	14	133	0,2	+ 13
2	Raaka-aineet, pl. polttoaineet - Råvaror utom bränslen Crude materials, inedible, except fuels	366	5 022	8,7	- 14	219	3 027	4,9	- 15
212	Turkisanahat, valmistamattomat - Pälskinn, oberedda Furskins, raw	6	84	0,1	- 30	6	278	0,5	+ 14
24	Puutavara ja korkki - Trävaror och kork Cork and wood	87	1 143	2,0	+ 18	106	1 227	2,0	- 28
248	Sahattu ja höylätty puutavara - Sågade och hyvlade trävaror - Wood, simply worked	7	125	0,2	- 24	95	1 116	1,8	- 30
25	Paperimassa - Pappersmassa Pulp and waste paper	19	220	0,4	+ 18	75	1 008	1,6	- 9
28	Malmi ja metalliromu - Malmer och skrot av metaller Metalliferous ores and metal scrap	201	2 938	5,1	- 26	11	242	0,4	+ 5
3	Poltto- ja voiteluaineet, sähkövirta - Bränslen, smörj- medel, elström - Mineral fuels etc	765	10 185	17,7	+ 36	327	4 241	6,9	+ 34
33	Kivennäisöljyt ja kivennäisöljytuotteet - Mineraloljor och mineraloljeprodukter - Petroleum and products	479	7 828	13,6	+ 32	286	4 060	6,6	+ 32
4	Eläin- ja kasviöljyt ja -rasvat - Animaliska och vege- tabiliska oljor och fetter - Animal, vegetable oil, fat	8	100	0,2	+ 63	6	50	0,1	+ 61
5	Kemialliset aineet ja tuotteet - Kemiska ämnen och produkter - Chemicals and related products, nes	448	6 010	10,4	+ 8	416	5 068	8,3	+ 10
51+52	Orgaaniset ja epäorgaaniset kemialliset aineet - Organiska och oorganiska kemiska ämnen - Organic and inorganic chemicals	112	1 625	2,8	+ 8	109	1 482	2,4	+ 13
54	Lääkevalmisteen ja farmaseuttiset tuotteet - Medicinska och farmaceutiska produkter - Medicinal, pharm. products	122	1 528	2,7	+ 13	79	743	1,2	+ 22
57+58	Muovit, valmistamattomat ja valmistetut - Plaster, obearbetade och bearbetade - Plastics in primary and non-primary forms	96	1 306	2,3	- 1	114	1 487	2,4	+ 1
6	Valmistetut tavarat valmistusaineen mukaan - Bearbetade varor enligt materialet - Basic manufactures	513	7 180	12,5	- 0	1 216	17 344	28,3	- 8
63	Puu- ja korkkituotteet, pl. huonekalut - Produkter av trä och kork utom möbler - Wood and cork manufactures	18	258	0,4	+ 3	66	906	1,5	- 11
634	Vaneri, lastu- ja kuitulevy yms. - Kryssfaner, spån- och fiberskivor o.d. - Plywood, particle board etc	11	159	0,3	+ 8	43	657	1,1	- 10
64	Paperi ja pahvi sekä tuotteet niistä - Papper, papp och produkter därav - Paper, paperboard and articles thereof	48	579	1,0	+ 4	587	7 302	11,9	- 6
65	Tekstiilituotteet, pl. vaatteet - Textilprodukter utom kläder - Textile yarn, fabrics, made up articles, etc	41	542	0,9	- 5	25	318	0,5	- 3
67	Rauta ja teräs - Järn och stål Iron and steel	169	2 242	3,9	- 5	247	4 430	7,2	- 7
68	Muut metallit - Andra metaller Non-ferrous metals	56	1 196	2,1	+ 1	133	2 342	3,8	- 18
69	Tuotteet epäjalosta metallista - Arbeten av oädla metaller - Manufactures of metals, nes	109	1 369	2,4	+ 4	76	991	1,6	- 1
7	Koneet, laitteet ja kuljetusvälineet - Maskiner, apparater och transportmedel - Machinery, transport equipmt	1 555	19 958	34,7	- 0	2 135	26 654	43,5	+ 4
71	Voimakoneet ja moottorit - Kraftmaskiner och motorer Power generating machinery and equipment	81	1 067	1,9	+ 10	268	2 352	3,8	+ 32
72	Eri toimialojen erikoiskoneet - Maskiner för särskilda industrier - Machinery for special industries	120	1 561	2,7	+ 12	297	4 060	6,6	+ 0
74	Yleiskäyttöiset teoll. koneet ja laitteet - Industri- maskiner för allmänt bruk - General industrl machy, nes	214	2 692	4,7	+ 10	286	3 372	5,5	+ 13
75	Toimistokoneet ja atk-laitteet - Kontorsmaskiner och adb-maskiner - Office machines and adp machines	99	1 179	2,0	- 9	33	440	0,7	- 17
76	Puhelin-, radio-, tv- yms. -laitteet - Telefon-, radio-, tv- o.d. -apparater - Telecomm, sound recording equipment	424	4 473	7,8	+ 11	737	8 558	14,0	- 1
77	Muut sähkökoneet ja -laitteet - Andra elektriska maskiner och apparater - Electric machinery, nes and parts	268	3 294	5,7	- 18	258	2 953	4,8	+ 4
78	Moottoriajoneuvot - Motorfordon Road vehicles	298	4 886	8,5	+ 3	199	2 946	4,8	+ 11
79	Muut kuljetusvälineet - Andra transportmedel Other transport equipment	24	500	0,9	- 44	36	1 662	2,7	- 12
793	Laivat, veneet ja muut uivat rakenteet - Fartyg, båtar och annan flytande materiel - Ships and boats etc	2	107	0,2	- 75	7	1 498	2,4	- 16
8	Erinäiset valmiit tavarat - Diverse färdiga varor Miscellaneous manufactured articles	393	4 821	8,4	+ 1	262	3 048	5,0	+ 1
82	Huonekalut - Möbler Furniture and parts thereof	37	512	0,9	+ 4	18	230	0,4	- 1
84	Vaatteet - Kläder Articles of apparel and clothing accessories	83	1 235	2,1	+ 4	15	240	0,4	- 1
85	Jalkineet - Skor Footwear	14	260	0,5	+ 6	6	88	0,1	- 1
87	Kojeet, mittarit yms. - Instrumentmätare o.d. Instruments and apparatuses, nes	72	756	1,3	- 4	105	1 138	1,9	+ 8
9	Muut tavarat - Övriga varor Goods not classified elsewhere	169	1 497	2,6	+ 21	66	662	1,1	- 1

Taulu 2. Vienti tuoteluokittain (CPA)

Tabell 2. Exporten fördelad enligt produkter efter näringsgren (CPA)

Table 2. Exports by Products by Activity (CPA)

Tuoteluokka - Produkter efter näringsgren - Products by Activity		Marraskuu - November 2008			Tammi-marraskuu 2008 Januari-november 2008		
		arvo värde value milj. e	osuus andel share %	muutos ändr. change %	arvo värde value milj. e	osuus andel share %	muutos ändr. change %
Koko vienti - Totalexport - Total exports		4 752	100,0	- 20	61 313	100,0	+ 1
A	Maa- ja metsätaloustuotteet - Jordbruks- och skogsprodukter - Products of agriculture and forestry	26	0,6	- 24	509	0,8	+ 10
B	Kalataloustuotteet - Fisk och fiskeriprodukter Fish and fishing products	1	0,0	+ 0	11	0,0	- 6
C	Mineraalien kaivutuotteet - Produkter från utvinning av mineral - Products from mining and quarrying	12	0,3	- 2	136	0,2	+ 1
D	Teollisuustuotteet - Tillverkade varor Manufactured goods	4 601	96,8	- 21	59 848	97,6	+ 1
DA	Elintarvikkeet, juomat ja tupakka - Livsmedel, dryckesvaror och tobak - Food, beverages and tobacco	103	2,2	- 6	1 143	1,9	+ 6
DB	Tekstiilit ja vaatteet - Textil- och beklädnadsvaror Textiles and wearing apparel	41	0,9	- 23	561	0,9	- 4
DC	Nahka- ja nahkatuotteet - Läder och lädervaror Leather and leather products	8	0,2	- 42	130	0,2	+ 1
DD	Puutavara ja puutuotteet - Trä och trävaror Wood and wood products	175	3,7	- 35	2 246	3,7	- 21
DE	Massa, paperi ja paperituotteet - Massa, papper och pappersvaror - Pulp, paper and paper products	682	14,4	- 19	8 555	14,0	- 7
21	Paperimassa, paperi ja kartonki - Massa, papper och papp Pulp, paper and paperboard	662	13,9	- 18	8 310	13,6	- 6
DF	Koksi ja öljytuotteet - Stenkols- och petroleumprodukter Coke and petroleum products	286	6,0	- 5	4 077	6,7	+ 32
DG	Kemikaalit ja kemialliset tuotteet - Kemikalier och kemiska produkter - Chemicals and chemical products	379	8,0	- 4	4 575	7,5	+ 11
DH	Kumi- ja muovituotteet - Gummi- och plastvaror - Rubber and plastic products	97	2,0	- 20	1 247	2,0	- 2
DI	Ei-metalliset mineraalituotteet - Andra icke-metalliska mineraliska produkter - Other non-metallic mineral products	50	1,1	- 20	667	1,1	- 3
DJ	Perusmetallit ja metallituotteet - Metaller och metallvaror - Basic metals and fabricated metal products	504	10,6	- 37	8 304	13,5	- 9
27	Perusmetallit - Metaller Basic metals	392	8,2	- 42	7 042	11,5	- 11
28	Metallituotteet - Metallvaror Fabricated metal products	112	2,4	- 10	1 262	2,1	+ 4
DK	Koneet ja laitteet - Maskiner och apparater - Machinery and equipment	703	14,8	- 18	8 674	14,1	+ 7
DL	Sähkötekniset tuotteet ja optiset laitteet - El- och optikprodukter - Electrical and optical equipment	1 275	26,8	- 18	14 277	23,3	+ 3
30	Konttori- ja tietokoneet - Kontormaskiner och datorer Office machinery and computers	31	0,6	- 42	384	0,6	- 17
31	Muut sähkökoneet ja -laitteet - Andra elektriska maskiner och artiklar - Electric machinery and app. n.e.c.	351	7,4	- 7	3 551	5,8	+ 17
32	Radio-, televisio- ja tietoliikennevääl. - Teleprodukter Radio, television and communication equipment and app.	754	15,9	- 21	8 823	14,4	- 1
DM	Kulkuneuvot - Transportmedel Transport equipment	270	5,7	- 35	5 015	8,2	+ 3
34	Mootoriajoneuvot - Motorfordon Motor vehicles	227	4,8	- 26	3 279	5,3	+ 13
35	Muut kulkuneuvot - Andra transportmedel - Other transport equipment	43	0,9	- 62	1 736	2,8	- 12
DN	Muut teollisuustuotteet - Övriga tillverkade varor Other manufactured goods n.e.c.	29	0,6	- 33	374	0,6	- 7
E	Sähkö, kaasu ja vesi - El, gas, värme och vatten Electrical energy, gas, steam and hot water	41	0,9	+ 48	149	0,2	+ 97
X	Muut tuotteet - Övriga produkter Other products	71	1,5	+ 77	660	1,1	+ 2

Taulu 3. Tuonti tuoteluokittain (CPA)

Tabell 3. Importen fördelad enligt produkter efter näringsgren (CPA)

Table 3. Imports by Products by Activity (CPA)

Tuoteluokka - Produkter efter näringsgren - Products by Activity	Marraskuu - November 2008			Tammi-marraskuu 2008 Januari-november 2008		
	arvo värde value milj. e	osuus andel share %	muutos ändr. change %	arvo värde value milj. e	osuus andel share %	muutos ändr. change %
Koko tuonti - Totalimport - Total imports	4 477	100,0	- 14	57 600	100,0	+ 5
A Maa- ja metsätaloustuotteet - Jordbruks- och skogsprodukter - Products of agriculture and forestry	135	3,0	- 24	1 728	3,0	+ 13
B Kalataloustuotteet - Fisk och fiskeriprodukter Fish and fishing products	6	0,1	- 14	73	0,1	- 9
C Mineraalien kaivutuotteet - Produkter från utvinning av mineral - Products from mining and quarrying	709	15,8	- 20	8 823	15,3	+ 14
D Teollisuustuotteet - Tillverkade varor Manufactured goods	3 392	75,8	- 15	44 743	77,7	+ 2
DA Elintarvikkeet, juomat ja tupakka - Livsmedel, dryckesvaror och tobak - Food, beverages and tobacco	228	5,1	- 1	2 507	4,4	+ 13
DB Tekstiilit ja vaatteet - Textil- och beklädnadsvaror Textiles and wearing apparel	121	2,7	- 12	1 734	3,0	+ 1
DC Nahka- ja nahkatuotteet - Läder och lädervaror Leather and leather products	23	0,5	- 7	379	0,7	+ 8
DD Puutavara ja puutuotteet - Trä och trävaror Wood and wood products	53	1,2	- 3	606	1,1	+ 4
DE Massa, paperi ja paperituotteet - Massa, papper och pappersvaror - Pulp, paper and paper products	88	2,0	- 5	1 022	1,8	+ 5
21 Paperimassa, paperi ja kartonki - Massa, papper och papp Pulp, paper and paperboard	67	1,5	- 8	797	1,4	+ 7
DF Koksi ja öljytuotteet - Stenkols- och petroleumprodukter Coke and petroleum products	193	4,3	+ 61	2 918	5,1	+ 57
DG Kemikaalit ja kemialliset tuotteet - Kemikalier och kemiska produkter - Chemicals and chemical products	425	9,5	- 16	5 677	9,9	+ 6
DH Kumi- ja muovituotteet - Gummi- och plastvaror - Rubber and plastic products	91	2,0	- 17	1 221	2,1	+ 4
DI Ei-metalliset mineraalituotteet - Andra icke-metalliska mineraliska produkter - Other non-metallic mineral products	42	0,9	- 25	583	1,0	+ 4
DJ Perusmetallit ja metallituotteet - Metaller och metallvaror - Basic metals and fabricated metal products	378	8,4	- 24	5 994	10,4	- 12
27 Perusmetallit - Metaller Basic metals	266	5,9	- 29	4 580	8,0	- 16
28 Metallituotteet - Metallvaror Fabricated metal products	112	2,5	- 8	1 414	2,5	+ 5
DK Koneet ja laitteet - Maskiner och apparater - Machinery and equipment	438	9,8	- 12	5 547	9,6	+ 10
DL Sähkötekniset tuotteet ja optiset laitteet - El- och optikprodukter - Electrical and optical equipment	866	19,4	- 17	9 749	16,9	- 4
30 Konttori- ja tietokoneet - Kontormaskiner och datorer Office machinery and computers	95	2,1	- 34	1 148	2,0	- 10
31 Muut sähkökoneet ja -laitteet - Andra elektriska maskiner och artiklar - Electric machinery and app. n.e.c.	190	4,2	- 16	2 316	4,0	- 9
32 Radio-, televisio- ja tietoliikennevääl. - Teleprodukter Radio, television and communication equipment and app.	478	10,7	- 15	5 142	8,9	- 1
DM Kulkuneuvot - Transportmedel Transport equipment	364	8,1	- 31	5 869	10,2	- 2
34 Moottoriajoneuvot - Motorfordon Motor vehicles	326	7,3	- 29	5 102	8,9	+ 5
35 Muut kulkuneuvot - Andra transportmedel - Other transport equipment	38	0,8	- 43	767	1,3	- 32
DN Muut teollisuustuotteet - Övriga tillverkade varor Other manufactured goods n.e.c.	82	1,8	- 11	937	1,6	+ 5
E Sähkö, kaasu ja vesi - El, gas, värme och vatten Electrical energy, gas, steam and hot water	45	1,0	+ 22	560	1,0	+ 65
X Muut tuotteet - Övriga produkter Other products	190	4,2	+ 106	1 673	2,9	+ 17

Taulu 4. Tuonti ja vienti tavaroiden pääasiallisen käyttötarkoituksen mukaan
Tabell 4. Importen och exporten fördelad efter varornas huvudsakliga användning
Table 4. Imports and exports by main use of goods

	Marraskuu - November 2008			Tammi-marraskuu 2008 Januari-november 2008		
	arvo värde value milj. e	osuus andel share %	muutos ändr. change %	arvo värde value milj. e	osuus andel share %	muutos ändr. change %
Koko tuonti - Totalimport - Total imports	4 477	100,0	- 14	57 600	100,0	+ 5
Raaka-aineet ja tuotantohyödykkeet - Råmaterial och prod.förmödenheter - Intermediate goods	1 496	33,4	- 16	20 147	35,0	- 6
Energiatuotteet - Energiprodukter Energy	764	17,1	- 15	10 232	17,8	+ 36
Investointitavarat - Investeringsvaror Capital goods	1 154	25,8	- 11	13 485	23,4	+ 5
Kestokulutustavarat - Varaktiga konsumtionsvaror Durable consumer goods	346	7,7	- 34	5 526	9,6	- 1
Muut kulutustavarat ¹ - Andra konsumtionsvaror ¹ Non-durable consumer goods ¹	717	16,0	+ 6	8 210	14,3	+ 9
Koko vienti - Totalexport - Total exports	4 752	100,0	- 20	61 313	100,0	+ 1
Raaka-aineet ja tuotantohyödykkeet - Råmaterial och prod.förmödenheter - Intermediate goods	1 926	40,5	- 26	26 675	43,5	- 6
Energiatuotteet - Energiprodukter Energy	327	6,9	- 0	4 239	6,9	+ 34
Investointitavarat - Investeringsvaror Capital goods	1 965	41,4	- 18	23 729	38,7	+ 4
Kestokulutustavarat - Varaktiga konsumtionsvaror Durable consumer goods	208	4,4	- 32	3 065	5,0	+ 1
Muut kulutustavarat ¹ - Andra konsumtionsvaror ¹ Non-durable consumer goods ¹	326	6,9	- 2	3 606	5,9	+ 3

¹ Sisältää myös erittelemättömän kaupan - Innehåller också oklassificerade handeln - Includes also unclassified trade

Taulu 5. Vienti toimialoittain

Tabell 5. Exporten fördelad enligt näringsgrenar

Table 5. Exports by industries

Toimiala - Näringsgren - Branch of industry	Marraskuu - November 2008			Tammi-marraskuu 2008 Januari-november 2008		
	arvo värde value milj. e	osuus andel share %	muutos ändr. change %	arvo värde value milj. e	osuus andel share %	muutos ändr. change %
Koko vienti - Totalexport - Total exports	4 752	100,0	- 20	61 313	100,0	+ 1
A Maatalous, riistatalous ja metsätalous - Jordbruk, jakt och skogsbruk Agriculture hunting and forestry	2	0,0	- 65	33	0,1	- 18
B Kalatalous - Fiske Fishing	0	0,0	- 37	6	0,0	+ 5
C Kaivostoiminta ja louhinta - Gruvdrift och utvinning av mineral Mining and quarrying	15	0,3	- 51	167	0,3	- 8
D Teollisuus - Tillverkning Manufacturing	4 059	85,4	- 21	52 900	86,3	+ 1
DA Elintarvikkeiden, juomien ja tupakan valmistus - Livsmedels-, dryckesvaru- och tobaksvarufremställning - Manufacture of food products beverages and tobacco	82	1,7	- 1	961	1,6	+ 14
DB Tekstiilien ja tekstiilituotteiden valmistus - Textil- och beklädnads- varutillverkning - Manufacture of textiles and textile products	25	0,5	- 29	374	0,6	- 7
DC Nahan ja nahkatuotteiden valmistus - Tillverkning av läder och lädervaror Manufacture of leather and leather products	6	0,1	- 44	90	0,1	- 9
DD Sahatavaran ja puutuotteiden valmistus - Sägvirkes- och trävarutillverkning Manufacture of wood and wood products	157	3,3	- 34	1 982	3,2	- 24
DE Massan, paperin, paperituott.valm., painaminen - Massa-, pappers- och pappers- varutillverk. grafisk prod. - Manufacture of pulp paper and paper prod. printing	686	14,4	- 21	8 667	14,1	- 6
21 Massan, paperin ja paperituotteiden valmistus - Massa-, pappers- och pappersvarutillverkning - Manufacture of pulp paper and paper products	663	14,0	- 20	8 394	13,7	- 6
DF Koksen, öljytuott. ja ydinpolttoaineen valm. - Tillverkning av koks, oljeprod. och kärnbränsle - Manufacture of coke refined petroleum products and nuclear fuel	260	5,5	- 4	3 777	6,2	+ 34
DG Kemikaalien, kemiall.tuott. ja tekokuit. valm. - Tillverkning av kemikalier, kemiska prod. konstfibrer - Manufacture of chemicals chemical prod. man-made fibres	292	6,1	+ 0	3 533	5,8	+ 16
DH Kumi- ja muovituotteiden valmistus - Tillverkning av gummi- och plastvaror Manufacture of rubber and plastic products	111	2,3	- 24	1 351	2,2	- 2
DI Ei-metallisten mineraalituotteiden valmistus - Tillverkning av icke-metalliska mineraliska produkter - Manufacture of other non-metallic mineral products	58	1,2	- 24	783	1,3	- 1
DJ Metallien jalostus ja metallituotteiden valmistus - Metallframställning och metall- varutillverkning - Manufacture of basic metals and fabricated metal products	455	9,6	- 37	7 419	12,1	- 8
27 Metallien jalostus - Metallframställning Manufacture of basic metals	353	7,4	- 43	6 282	10,2	- 10
28 Metallituotteiden valmistus, pl. koneet ja laitteet - Tillverkning av metallvaror exkl. maskiner app. - Manufact. of fabricated metal prod. excl. machinery equipment	102	2,1	+ 6	1 137	1,9	+ 8
DK Koneiden ja laitteiden valmistus - Tillverkning av maskiner och utrustning Manufacture of machinery and equipment	743	15,6	- 13	8 554	14,0	+ 10
DL Elektroniikka- ja sähkötuotteiden valmistus - Tillverkning av elektronik och elprodukter - Manufacture of electrical and optical equipment	1 069	22,5	- 15	12 389	20,2	+ 5
31 Muu sähkökoneiden ja -laitteiden valmistus - Tillverkning av andra elektriska maskiner och artiklar - Manufacture of electrical machinery and apparatus n.e.c.	234	4,9	- 8	2 639	4,3	+ 12
32 Radio-, televisio- ja tietoliikennevääl. valmistus - Tillverkning av teleprodukter Manufacture of radio television and communication equipment and apparatus	718	15,1	- 18	8 437	13,8	+ 1
33 Lääkintä- ja hienomek. kojeiden, opt. instrum. valm. - Tillverkning av precisions-, medicinska opt. instrum. - Manufacture of medical precision optical instrum.	117	2,5	- 3	1 304	2,1	+ 20
DM Kulkuneuvojen valmistus - Tillverkning av transportmedel Manufacture of transport equipment	85	1,8	- 62	2 557	4,2	- 4
34 Autojen ja perävaunujen valmistus - Tillverkning av motorfordon, släpfordon och påhängsvagnar - Manufacture of motor vehicles trailers and semi-trailers	74	1,6	- 39	1 015	1,7	- 1
35 Muu kulkuneuvojen valmistus - Tillverkning av andra transportmedel Manufacture of other transport equipment	11	0,2	- 89	1 542	2,5	- 6
DN Muu valmistus - Övrig tillverkning Manufacturing n.e.c	30	0,6	- 40	463	0,8	- 7
E Sähkö-, kaasua- ja vesihuolto - El-, gas-, värme- och vattenförsörjning Electricity gas and water supply	41	0,9	>999	157	0,3	+ 196
G Tukku- ja vähittäiskauppa - Parti- och detaljhandel Wholesale and retail trade	508	10,7	- 20	6 769	11,0	+ 1
50 Moottoriajoneuvojen kauppa, polttoaineen väh.myynti - Handel av motorfordon, detaljhandel med drivmedel - Sale of motor vehicles retail sale of fuel	110	2,3	- 5	1 665	2,7	+ 25
51 Agentuuritoiminta ja tukkukauppa, pl. moottoriajoneuvot - Parti- och agentur- handel exkl. motorfordon - Wholesale and comission trade excl. motor vehicles	384	8,1	- 21	4 884	8,0	- 1
52 Vähittäiskauppa, pl. moottoriajoneuvot - Detaljhandel, exkl. motorfordon Retail trade excl. motor vehicles	13	0,3	- 61	220	0,4	- 47
X Muut toimialat, ml. toimiala tuntematon - Andra näringsgrenar, inkl. näringsgrenen okänd - Other industries incl. industry unknown	128	2,7	- 20	1 281	2,1	- 22

Taulu 6. Tuonti toimialoittain

Tabell 6. Importen fördelad enligt näringsgrenar

Table 6. Imports by industries

Toimiala - Näringsgren - Branch of industry	Marraskuu - November 2008			Tammi-marraskuu 2008 Januari-november 2008		
	arvo värde value milj. e	osuus andel share %	muutos ändr. change %	arvo värde value milj. e	osuus andel share %	muutos ändr. change %
Koko tuonti - Totalimport - Total imports	4 477	100,0	- 14	57 600	100,0	+ 5
A Maatalous, riistatalous ja metsätalous - Jordbruk, jakt och skogsbruk Agriculture hunting and forestry	3	0,1	- 2	41	0,1	- 2
B Kalatalous - Fiske Fishing	0	0,0	- 11	9	0,0	- 7
C Kaivostoiminta ja louhintaa - Gruvdrift och utvinning av mineral Mining and quarrying	8	0,2	+ 67	90	0,2	+ 99
D Teollisuus - Tillverkning Manufacturing	2 180	48,7	- 17	29 160	50,6	+ 7
DA Elintarvikkeiden, juomien ja tupakan valmistus - Livsmedels-, dryckesvaru- och tobaksvarufremställning - Manufacture of food products beverages and tobacco	111	2,5	+ 5	1 247	2,2	+ 28
DB Tekstiilien ja tekstiilituotteiden valmistus - Textil- och beklädnads- varutillverkning - Manufacture of textiles and textile products	23	0,5	- 25	340	0,6	- 6
DC Nahan ja nahkatuotteiden valmistus - Tillverkning av läder och lädervaror Manufacture of leather and leather products	7	0,2	+ 7	71	0,1	+ 4
DD Sahatavaran ja puutuotteiden valmistus - Sägvirkes- och trävarutillverkning Manufacture of wood and wood products	27	0,6	- 36	385	0,7	- 9
DE Massan, paperin, paperituott.valm., painaminen - Massa-, pappers- och pappers- varutillverk. grafisk prod. - Manufacture of pulp paper and paper prod. printing	134	3,0	- 17	1 670	2,9	+ 15
21 Massan, paperin ja paperituotteiden valmistus - Massa-, pappers- och pappersvarutillverkning - Manufacture of pulp paper and paper products	118	2,6	- 20	1 522	2,6	+ 17
DF Koksien, öljytuott. ja ydinpolttoaineen valm. - Tillverkning av koks, oljeprod. och kärnbränsle - Manufacture of coke refined petroleum products and nuclear fuel	443	9,9	- 36	7 348	12,8	+ 35
DG Kemikaalien, kemiall.tuott. ja tekokuit. valm. - Tillverkning av kemikalier, kemiska prod. konstfibrer - Manufacture of chemicals chemical prod. man-made fibres	142	3,2	- 21	2 109	3,7	+ 8
DH Kumi- ja muovituotteiden valmistus - Tillverkning av gummi- och plastvaror Manufacture of rubber and plastic products	79	1,8	- 16	915	1,6	- 12
DI Ei-metallisten mineraalituotteiden valmistus - Tillverkning av icke-metalliska mineraliska produkter - Manufacture of other non-metallic mineral products	38	0,8	- 12	480	0,8	+ 9
DJ Metallien jalostus ja metallituotteiden valmistus - Metallframställning och metall- varutillverkning - Manufacture of basic metals and fabricated metal products	346	7,7	+ 0	4 902	8,5	- 12
27 Metallien jalostus - Metallframställning Manufacture of basic metals	286	6,4	+ 4	4 059	7,0	- 15
28 Metallituotteiden valmistus, pl. koneet ja laitteet - Tillverkning av metallvaror exkl. maskiner app. - Manufact. of fabricated metal prod. excl. machinery equipment	60	1,3	- 13	843	1,5	+ 7
DK Koneiden ja laitteiden valmistus - Tillverkning av maskiner och utrustning Manufacture of machinery and equipment	214	4,8	+ 0	2 605	4,5	+ 22
DL Elektroniikka- ja sähkötuotteiden valmistus - Tillverkning av elektronik och elprodukter - Manufacture of electrical and optical equipment	515	11,5	- 10	5 795	10,1	- 1
31 Muu sähkökoneiden ja -laitteiden valmistus - Tillverkning av andra elektriska maskiner och artiklar - Manufacture of electrical machinery and apparatus n.e.c.	94	2,1	- 17	1 255	2,2	+ 3
32 Radio-, televisio- ja tietoliikennevääl. valmistus - Tillverkning av teleprodukter Manufacture of radio television and communication equipment and apparatus	386	8,6	- 8	4 138	7,2	- 3
33 Lääkintä- ja hienomek. kojeiden, opt. instrum. valm. - Tillverkning av precisions-, medicinska opt. instrum. - Manufacture of medical precision optical instrum.	33	0,7	- 6	377	0,7	+ 8
DM Kulkuneuvojen valmistus - Tillverkning av transportmedel Manufacture of transport equipment	79	1,8	- 36	1 010	1,8	- 12
34 Autojen ja perävaunujen valmistus - Tillverkning av motorfordon, släpfordon och påhängsvagnar - Manufacture of motor vehicles trailers and semi-trailers	59	1,3	- 31	745	1,3	- 6
35 Muu kulkuneuvojen valmistus - Tillverkning av andra transportmedel Manufacture of other transport equipment	21	0,5	- 48	265	0,5	- 25
DN Muu valmistus - Övrig tillverkning Manufacturing n.e.c	23	0,5	- 29	283	0,5	- 22
E Sähkö-, kaasu- ja vesihuolto - El-, gas-, värme- och vattenförsörjning Electricity gas and water supply	108	2,4	+ 83	916	1,6	+ 29
G Tukku- ja vähittäiskauppa - Parti- och detaljhandel Wholesale and retail trade	1 933	43,2	- 15	24 981	43,4	+ 4
50 Moottoriajoneuvojen kauppa, polttoaineen väh.myynti - Handel av motorfordon, detaljhandel med drivmedel - Sale of motor vehicles retail sale of fuel	304	6,8	- 25	4 948	8,6	+ 8
51 Agentuuritoiminta ja tukkukauppa, pl. moottoriajoneuvot - Parti- och agentur- handel exkl. motorfordon - Wholesale and comission trade excl. motor vehicles	1 435	32,0	- 13	17 692	30,7	+ 4
52 Vähittäiskauppa, pl. moottoriajoneuvot - Detaljhandel, exkl. motorfordon Retail trade excl. motor vehicles	194	4,3	- 10	2 341	4,1	- 6
X Muut toimialat, ml. toimiala tuntematon - Andra näringsgrenar, inkl. näringsgrenen okänd - Other industries incl. industry unknown	244	5,5	+ 17	2 403	4,2	- 10

Taulu 7. Kauppavaihto maaryhmittäin ja maittain
Tabell 7. Handelsomsättningen med ländergrupper och länder
Table 7. Trade by regions and countries

	Tuonti - Import 2008				Vienti - Export 2008				Kauppataase - Balans	
	Marraskuu	Tammi-marraskuu	osuus andel	muutos ändr.	Marraskuu	Tammi-marraskuu	osuus andel	muutos ändr.	Marraskuu	Tammi-
	November	Januari-november			November	Januari-november			November	marraskuu
Alkuperä-/määrämaa Ursprungs/bestämmandeland Origin/destination	arvo värde value milj. e	arvo värde value milj. e	%	%	arvo värde value milj. e	arvo värde value milj. e	%	%	milj. e	milj. e
Koko tuonti/vienti - Totalimport/export	4 477	57 600	100,0	+ 5	4 752	61 313	100,0	+ 1	+275	+3 713
EU	2 360	31 279	54,3	+ 1	2 773	34 372	56,1	- 0	+413	+3 093
Euroalue - Euro område - Euro zone	1 327	17 722	30,8	- 1	1 489	18 416	30,0	+ 1	+162	+694
Ulkokauppa - Externhandeln - External trade	2 117	26 320	45,7	+ 10	1 979	26 941	43,9	+ 3	-138	+621
Keh.maat - U.länder - Developing countries	902	9 800	17,0	+ 6	657	9 341	15,2	- 2	-245	-459
Eurooppa - Europa - Europe	3 202	43 461	75,5	+ 7	3 619	45 362	74,0	+ 2	+417	+1 901
EU	2 360	31 279	54,3	+ 1	2 773	34 372	56,1	- 0	+413	+3 093
AT Itävalta - Österrike - Austria	45	516	0,9	+ 3	32	385	0,6	- 12	-13	-131
BE Belgia - Belgien - Belgium	86	1 313	2,3	+ 10	131	1 550	2,5	+ 7	+44	+238
BG Bulgaria - Bulgarien - Bulgaria	3	31	0,1	- 21	6	81	0,1	+ 8	+3	+50
CY Kypros - Cypren - Cyprus	0	3	0,0	+ 10	2	182	0,3	+ 534	+2	+179
CZ Tsekin tasavalta - Tjeckien - Czech Republic	43	567	1,0	+ 21	28	331	0,5	- 4	-16	-236
DE Saksa - Tyskland - Germany	607	8 066	14,0	+ 4	484	6 139	10,0	- 7	-124	-1 927
DK Tanska - Danmark - Denmark	105	1 331	2,3	- 5	100	1 289	2,1	+ 8	-5	-43
EE Viro - Estland - Estonia	112	1 273	2,2	+ 10	98	1 356	2,2	- 18	-14	+82
ES Espanja - Spanien - Spain	70	738	1,3	- 19	128	1 781	2,9	+ 9	+59	+1 043
FR Ranska - Frankrike - France	135	1 953	3,4	+ 0	192	2 123	3,5	- 0	+56	+170
GB Iso-Britannia - Storbritannien - United Kingdom	155	2 428	4,2	- 11	250	3 395	5,5	- 5	+95	+967
GR Kreikka - Grekland - Greece	18	158	0,3	- 21	25	312	0,5	- 8	+7	+154
HU Unkari - Ungern - Hungary	32	354	0,6	- 0	24	329	0,5	- 1	-7	-25
IE Irlanti - Irland - Ireland	36	437	0,8	- 22	25	272	0,4	+ 25	-11	-165
IT Italia - Italien - Italy	136	1 702	3,0	- 12	194	2 026	3,3	+ 19	+58	+324
LT Liettua - Litauen - Lithuania	18	178	0,3	+ 34	24	360	0,6	- 5	+6	+182
LU Luxemburg - Luxembourg	5	51	0,1	+ 9	4	37	0,1	+ 16	-1	-14
LV Latvia - Lettland - Latvia	18	211	0,4	+ 7	25	378	0,6	- 14	+7	+167
MT Malta	2	29	0,0	- 55	0	5	0,0	+ 7	-2	-23
NL Alankomaat - Nederländerna - Netherlands	167	2 425	4,2	- 4	233	3 183	5,2	- 5	+66	+759
PL Puola - Polen - Poland	65	972	1,7	+ 34	190	1 921	3,1	+ 34	+125	+950
PT Portugali - Portugal	14	258	0,4	+ 17	26	300	0,5	+ 39	+12	+43
RO Romania - Rumänien - Romania	6	74	0,1	+ 15	20	180	0,3	+ 16	+13	+105
SE Ruotsi - Sverige - Sweden	463	5 689	9,9	+ 5	494	6 187	10,1	- 6	+32	+498
SI Slovenia - Slovenien - Slovenia	7	75	0,1	- 6	14	120	0,2	+ 20	+8	+45
SK Slovakia - Slovakien - Slovakia	14	448	0,8	+ 63	25	129	0,2	+ 18	+11	-320
Muu Eurooppa - Övr. Europa - Rest of Europe	842	12 182	21,1	+ 25	846	10 990	17,9	+ 10	+4	-1 192
CH Sveitsi - Schweiz - Switzerland	52	502	0,9	+ 12	43	520	0,8	- 11	-9	+18
IS Islanti - Island - Iceland	0	11	0,0	- 35	3	42	0,1	- 21	+2	+31
NO Norja - Norge - Norway	176	1 617	2,8	+ 39	124	1 864	3,0	- 3	-52	+247
RU Venäjä - Ryssland - Russia	579	9 493	16,5	+ 24	573	7 124	11,6	+ 16	-6	-2 369
TR Turkki - Turkiet - Turkey	22	305	0,5	- 13	39	581	0,9	- 6	+17	+276
UA Ukraina - Ukraine	4	56	0,1	+ 18	40	601	1,0	+ 24	+36	+546
Pohjois-Afrikka - Nordafrika - North Africa	3	71	0,1	+ 45	49	605	1,0	+ 11	+46	+533
EG Egypti - Egypten - Egypt	1	23	0,0	+ 30	25	241	0,4	+ 1	+24	+219
MA Marokko - Marocko - Morocco	2	27	0,0	- 1	7	193	0,3	+ 105	+5	+166
Muut Afrikan maat - Övr. Afrika - Rest of Africa	56	423	0,7	+ 57	52	804	1,3	- 18	-4	+381
ZA Etelä-Afrikka - Sydafrika - South Africa	35	135	0,2	+ 63	21	412	0,7	- 19	-13	+276
Lähi- ja Keski-Itä - Mellersta Östern - Middle East	22	137	0,2	+ 2	120	2 291	3,7	- 13	+98	+2 153
AE Arabiemiirik. - Arabemiraten - Arab Emirates	1	12	0,0	+ 33	27	592	1,0	- 24	+26	+581
IL Israel	8	85	0,1	+ 6	13	165	0,3	+ 4	+5	+81
IR Iran	0	2	0,0	+ 3	8	132	0,2	+ 23	+8	+130
SA Saudi-Arabia - Saudiarabien - Saudi Arabia	1	18	0,0	- 13	23	597	1,0	- 18	+21	+579
Muu Aasia - Övr. Asien - Rest of Asia	785	8 997	15,6	+ 3	470	5 899	9,6	- 0	-315	-3 098
CN Kiina - Kina - China	378	4 092	7,1	- 1	148	1 898	3,1	- 6	-230	-2 194
HK Hongkong - Hong Kong	7	71	0,1	- 2	9	247	0,4	+ 7	+2	+175
ID Indonesia - Indonesien - Indonesia	12	141	0,2	+ 25	35	160	0,3	+ 21	+23	+19
IN Intia - Indien - India	15	206	0,4	+ 15	41	483	0,8	+ 17	+26	+277
JP Japani - Japan	87	1 178	2,0	- 21	91	1 101	1,8	+ 3	+3	-77
KR Etelä-Korea - Sydkorea - South Korea	126	1 499	2,6	+ 61	54	523	0,9	- 2	-72	-976
KZ Kazakstan - Kazachstan - Kazakhstan	37	459	0,8	+ 75	19	348	0,6	+ 13	-18	-111
MY Malesia - Malaysia	22	270	0,5	- 18	9	158	0,3	- 13	-13	-112
PH Filippiinit - Filippiinerna - Philippines	4	43	0,1	- 26	7	88	0,1	+ 10	+3	+45
SG Singapore	9	91	0,2	- 30	22	227	0,4	- 7	+14	+136
TH Thaimaa - Thailand	29	284	0,5	+ 6	7	136	0,2	- 3	-22	-148
TW Taiwan	42	399	0,7	- 33	9	211	0,3	- 37	-32	-188
Pohjois-Amerikka - Nordamerika - North America	203	2 348	4,1	+ 1	315	4 352	7,1	- 1	+112	+2 004
CA Kanada - Canada	79	647	1,1	+ 33	67	437	0,7	- 6	-12	-210
US USA	125	1 700	3,0	- 7	249	3 910	6,4	- 1	+124	+2 210
Väli-Amerikka - Mellanamerika - Middle America	23	443	0,8	- 9	18	282	0,5	- 1	-5	-161
MX Meksiko - Mexico	17	248	0,4	+ 8	13	164	0,3	- 10	-4	-84
Etelä-Amerikka - Sydamerika - South America	144	1 126	2,0	- 6	72	1 125	1,8	+ 22	-72	-0
AR Argentiina - Argentina	2	45	0,1	- 56	6	93	0,2	+ 31	+4	+49
BR Brasilia - Brasilien - Brazil	52	564	1,0	- 4	37	554	0,9	+ 22	-15	-9
CL Chile	24	247	0,4	+ 13	9	134	0,2	+ 1	-15	-113
CO Kolumbia - Colombia	14	59	0,1	+ 39	7	74	0,1	+ 11	-7	+15
Oseania - Oceanien - Oceania	39	592	1,0	- 34	37	594	1,0	+ 18	-3	+1
AU Australia - Australien - Australia	38	568	1,0	- 35	29	529	0,9	+ 19	-9	-39



Tavaroiden ulkomaankaupan kuukausikatsaus
Månadsöversikt över utrikeshandel med varor
Monthly Survey on the foreign trade of goods
2008:K11
2.2.2009

Tiedustelut - Förfrågningar - Inquiries:

Matti Heiniemi p. 020 492 1845
Kari Tähtivaara p. 020 492 1844
Sähköposti: etunimi.sukunimi@tulli.fi

Joulukuun 2008 tavaroiden ulkomaankaupan ennakkotietojen ja kuukausikatsauksen julkaisupäivät ovat seuraavat:

Ennakkotiedot 2008:E12 09.02.2009
Kuukausikatsaus 2008:K12 04.03.2009

Kaikki katsaukset ovat ilmaiseksi luettavissa Tullin Internet-sivuilla <http://www.tulli.fi/>

Internet-sivuiltamme löytyvät myös käsikirja ulkomaankaupan tilastointiperiaatteista, Intrastat-opas sekä kunkin tilastokatsauksen laatuseloste.

Tarkempia maa- ja tavarakohtaisia tietoja on saatavissa maksutta ulkomaankauppätietojen jakelujärjestelmästä (ULJAS) <http://uljas.tulli.fi/> .

ISSN 1795-5165 = Suomen virallinen tilasto (painojulkaisu)
ISSN 1796-0479 = Suomen virallinen tilasto (pdf)
ISSN 1796-8593 = Tavaroiden ulkomaankaupan kuukausikatsaus (painojulkaisu)
ISSN 1796-8585 = Tavaroiden ulkomaankaupan kuukausikatsaus (pdf)

Yhteystiedot:

Tullihallitus
Tilastoyksikkö

Erottajankatu 15-17 A
PL 512
00101 Helsinki

Vaihde (09) 6141
Telefax 020 492 1860
Sähköposti: tilastot@tulli.fi

Tilastopalvelu virka-aikana
020 690 603

Kontaktuppgifter:

Tullstyrelsen
Statistikenheten

Skillnadsgatan 15-17 A
PB 512
00101 Helsingfors

Växel (09) 6141
Telefax 020 492 1860
E-post: statistik@tulli.fi

Statistikservice under tjänstetid
020 690 603

Contact information:

National Board of Customs
Statistics Unit

Erottajankatu 15-17 A
P.O.Box 512
FIN-00101 Helsinki

Phone internat. + 358 9 6141
Fax + 358 20 492 1860
E-mail: statistics@tulli.fi

Statistics service
+ 358 20 690 603

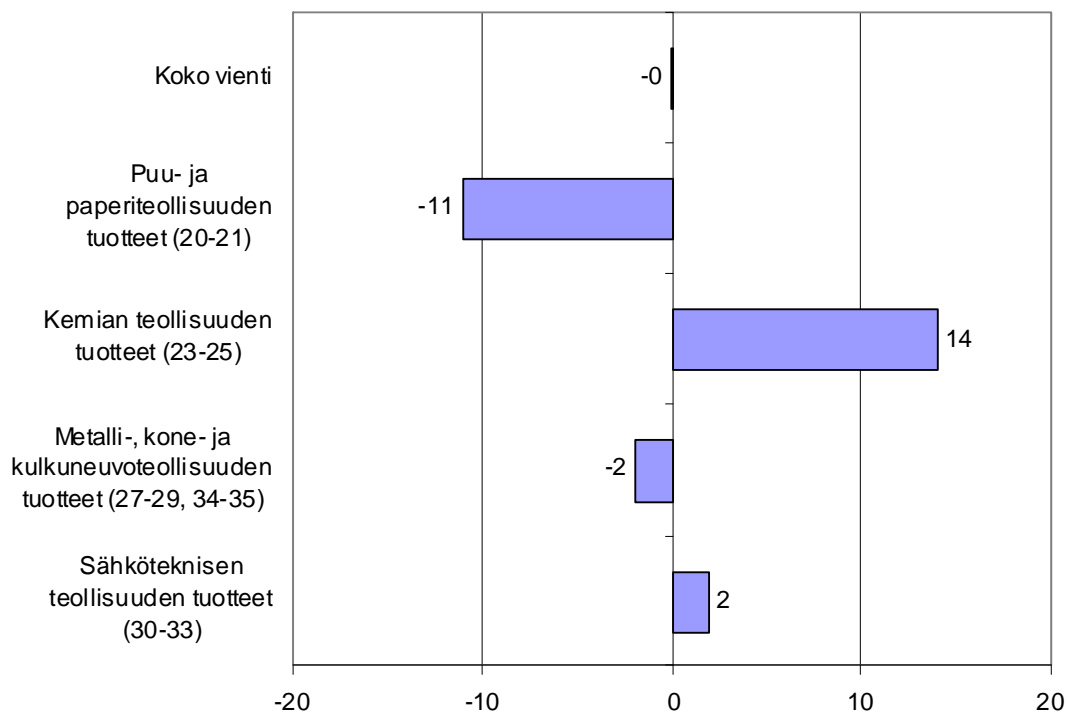


Tavaroiden ulkomaankaupan kuukausikatsaus
Månadsöversikt över utrikeshandel med varor
Monthly Survey on the foreign trade of goods

2008

Joulukuu
December
December

Kuvio 1. Viennin arvon muutos tuoteluokittain (CPA) 2008/2007, %



Helsinki 4.3.2009. Julkaistavissa klo 09.00.

Tietoja lainattaessa lähteenä mainittava Tullihallitus.

Uppgifterna får lånas med uppgivande av Tullstyrelsen som källa.

Quoting is encouraged provided National Board of Customs is acknowledged as the source.

VUODEN 2008 VIENTI JÄI EDELLISVUOTISALLE TASOLLE

Myös tuonnin kasvu taittui loka-joulukuussa

Suomen viennin arvo jäi viime vuonna 65,5 miljardiin euroon eli jokseenkin tarkasti edellisvuotiselle tasolle. Vielä vuoden alkupuoliskolla vienti kasvoi voimakkaasti, mutta painui marras-joulukuussa selvästi pienemmäksi kuin vuonna 2007. Myös tuonti supistui loppuvuodesta, mutta päättyi kuitenkin neljä prosenttia edellisvuotista suuremmaksi, 62,1 miljardiin euroon.

Viennin heikko kehitys johtui erityisesti puhelinlaitteiden, metallien ja metsäteollisuustuotteiden viennin supistumisesta. Kemian teollisuuden, koneiden ja moottoreiden vienti sen sijaan lisääntyi. Tuonnin kasvu hidastui mm. metallien ja malmirikasteiden hintojen laskun vuoksi.

Kauppataseen ylijäämä jäi 3,4 miljardiin euroon, kun vuotta aiemmin ylijäämää kertyi lähes 6,1 mrd. euroa. Ylijäämä on ollut viimevuotista pienempi viimeksi vuonna 1992.

Venäjä nousi viime vuonna Suomen selvästi suurimmaksi kauppakumppaniksi. Se oli sekä tärkein vientimaa 11,6 %:n osuudellaan että tärkein tuontimaa 16,3 %:n osuudella. Saksa oli toiseksi tärkein tuontimaa 14 %:n osuudella. Suomen kokonaisviennistä sekä Ruotsilla että Saksalla oli tasan kymmenen prosentin osuus.

EU:n osuus Suomen ulkomaankaupasta supistui selvästi. Vielä vuonna 2007 EU:lla oli 56,8 %:n osuus Suomen kokonaisviennistä ja 56,1 %:n osuus tuonnista, mutta ulkokaupan suotuisamman kehityksen vuoksi EU:n osuus Suomen viennistä jäi viime vuonna 55,9 %:iin ja osuus tuonnista 54,8 %:iin.

Kokonaiskehitys-Totalutvecklingen-Total development (milj. euroa, e million)

	Joulukuu December December		Muutos Ändring Change	Tammi-joulukuu Januari-december January-December		Muutos Ändring Change
	2007	2008	%	2007	2008	%
Tuonti/Import/Imports (cif)	4 803	4 074	- 15	59 616	62 084	+ 4
Vienti/Export/Exports (fob)	4 941	4 171	- 16	65 688	65 513	- 0
Tase/Balans/Balance	+ 138	+ 97		+ 6 072	+ 3 429	

VIENTI

Metalli-, kone- ja kulkuneuvoteollisuuden viennin arvo kasvoi viime vuonna lähes koko alkuvuoden ajan. Kuukausiennin arvo kääntyi muutaman prosentin laskuun elokuussa. Marraskuussa vienti supistui yli neljänneksen ja joulukuussa lähes viidenneksen edellisvuoteen verrattuna. Viennin muutos johtui suureksi osaksi metallien perusteellisuuden hintojen laskusta. Myös alusvientä jäi edellisvuotista pienemmäksi. Sen sijaan kone- ja laitevientä lisääntyi muutamaa poikkeuskuukautta lukuun ottamatta kautta vuoden ja päättyi lopulta seitsemän prosenttia suuremmaksi kuin vuonna 2007. Autojen vienti notkahti selvästi lokamarraskuussa, mutta nousi vuositasolla hieman edellisvuotista suuremmaksi.

Sähköteknisen teollisuuden vienti heilahteli voimakkaasti. Suurin kasvu ajoittui huhtikuulle; tuolloin viennin arvo kohosi yli neljänneksen edellisvuotisesta. Heinäkuussa vienti taittui kymmenneksen laskuun, kääntyi sitten syys-lokakuussa vielä kasvuun, mutta painui taas marras-joulukuussa selvästi edellisvuotista pienemmäksi. Koko vuoden vienti päättyi kahden prosentin kasvuun. Matkapuhelimien viennin arvo oli 6,5 miljardia euroa eli viisi prosenttia vähemmän kuin vuotta aikaisemmin. Suurimmat vientimaat olivat Iso-Britannia, voimakkaasti osuuttaan lisännyt Italia sekä Venäjä. Sähkömoottoreiden ja –generaattoreiden vienti puolitoistakertaistui ja sähkömuuttajien vienti lisääntyi viidenneksen. Sähkökytkentälaitteiden vienti jäi edellisen vuoden tasolle.

Metsäteollisuuden vienti oli paperiviennin ansiosta hienoisessa kasvussa vielä tammi-helmikuussa, mutta sen jälkeen vienti on vähentynyt selvästi. Marras-joulukuussa sekä mekaanisen metsäteollisuuden että selu- ja paperiteollisuuden vienti jäi viidenneksen vähäisemmäksi kuin vuonna 2007. Koko vuoden 2008 aikana paperin vienti väheni seitsemän prosenttia ja paperimassan vienti 13 %. Mekaanisen metsäteollisuuden vienti painui koko vuoden aikana viidenneksen laskuun. Levytuotteiden ym. puutuotteiden vienti väheni vain 12 %, mutta sahatavaran vienti supistui yli neljänneksen.

Kemian teollisuuden tuotteiden vienti lisääntyi viime vuonna 14 %. Toimialan vienti kasvoi voimakkaasti tammi-lokakuussa, ainoana poikkeuksena pieni pudotus huhtikuussa. Marraskuussa vienti kääntyi viiden prosentin laskuun, ja joulukuussa toimialan vienti supistui viidenneksen. Vaikka viennin arvo kaikissa tärkeissä kemian tuoteryhmissä vähenikin vuoden viime kuukausina, öljytuotteiden arvo nousi kuitenkin koko viime vuoden aikana neljänneksen edellisvuotista suuremmaksi ja kemian perusteollisuuden viennin arvo kasvoi 12 %. Muovien vientikin pysyi vuoden 2007 tasolla loppuvuoden laskusta huolimatta.

TUONTI

Tuonti useimmissa käyttötarkoitukseluokissa kasvoi viime vuonna. Energiatuotteiden tuonnin arvo kasvoi kolmanneksen. Ryhmän tuonti kasvoi tammi-syyskuussa 30-50 % edellisen vuoden vastaavaan kuukauteen verrattuna. Lokakuussa kasvu putosi viiteen prosenttiin ja marras-joulukuussa tuonnin arvo kääntyi laskuun. Tuonnin arvon muutokset johtuivat raakaöljyn hintakehityksestä: hinta oli loka-joulukuuta lukuun ottamatta selvästi edellisvuotista korkeampi, kun taas öljyn tuontimäärä jäi vuoden 2007 tuontia pienemmäksi lähes kautta vuoden.

Raaka-aineiden ja tuotantohyödykkeiden tuonti supistui viime vuonna kuusi prosenttia. Tuonnin arvo aleni lähes joka kuukauden aikana. Marras-joulukuussa lasku jyrkkeni; tuonti jäi tuolloin suunnilleen viidenneksen pienemmäksi kuin vuotta aiemmin. Ryhmän tuontia veti alaspäin lähinnä metallien perusteollisuuden tuotteiden hintojen lasku sekä 40 % vähentynyt elektroniikan komponenttien tuonti. Kemian perusteollisuuden tuotteiden tuonti sen sijaan kasvoi seitsemän prosenttia.

Investointitavaroiden tuonti lisääntyi vielä tammi-syyskuussa. Loka-marraskuussa tuonti kääntyi kuitenkin muutaman prosentin laskuun ja joulukuussa investointitavaroiden tuonti jäi neljänneksen vuoden 2007 joulukuuta pienemmäksi. Alkuvuoden suotuisan kehityksen ansiosta investointitavaratuonti koko viime vuoden aikana nousi kolme prosenttia suuremmaksi kuin vuonna 2007.

Autojen tuonti piti kestokulutustavaratuonnin kasvussa vielä vuoden alkupuoliskolla, vaikka radioiden, televisioiden ym. viihde-elektroniikan tuonti kääntyi laskuun. Marras-joulukuussa autojen tuonti putosi suunnilleen 40 % edellisvuotista pienemmäksi, mutta alkuvuoden autotuonnin ansiosta kestokulutustavaroiden tuonti koko vuoden aikana pysytteli vuoden 2007 tasolla.

ULKOMAANKAUPPA MAITTAIN

Suomen kauppa muiden EU-maiden kanssa jäi jokseenkin samalle tasolle kuin vuonna 2007. Kun ulkokauppa oli samaan aikaan hienoisessa kasvussa, EU:n osuus Suomen koko viennistä putosi vuoden 2007 56,8 %:sta 55,9 %:iin ja osuus kokonaistuonnista 56,1 %:sta 54,8 %:iin.

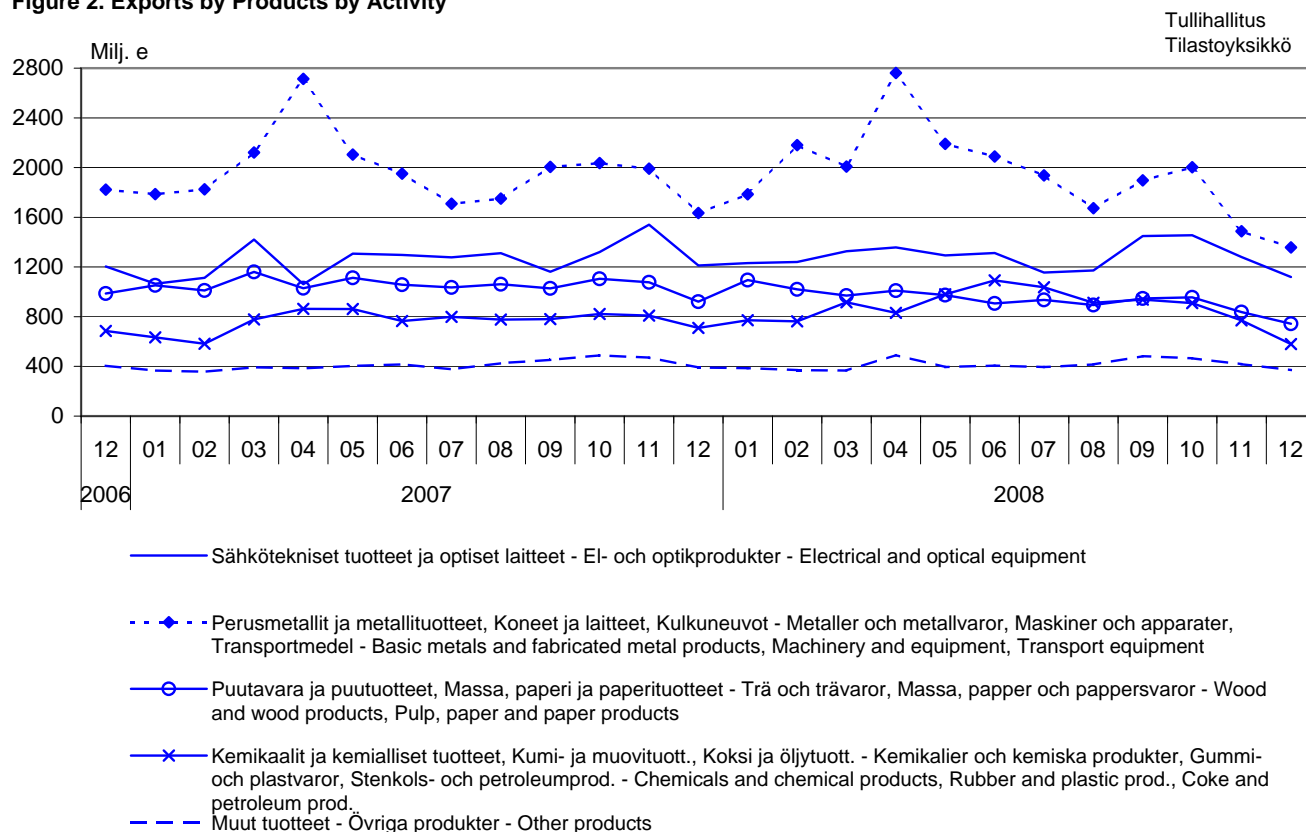
Suurista EU-kauppakumppaneista Puola kasvatti huomattavasti osuuttaan sekä viennissä että tuonnissa. Myös vienti Italiaan ja Tanskaan kehittyi myönteisesti, kun sen sijaan vienti Saksaan, Ruotsiin ja Isoon-Britanniaan jäi muutaman prosentin edellisvuotista pienemmäksi. Tuonnin kasvumaita olivat Puolan ohella mm. Ruotsi ja Belgia. Tuonti Isosta-Britanniasta ja Italiasta supistui selvästi.

EU:n ulkopuolisten maiden osuus Suomen ulkomaankaupasta kohosi suureksi osaksi Venäjän ansiosta. Sekä vienti Venäjälle että tuonti sieltä lisääntyi selvästi, ja Venäjä nousi Suomen tärkeimmäksi kauppakumppaniksi sekä viennissä että tuonnissa. Suurista ulkokaupan vientimaista osuuttaan nostivat myös Ukraina, Brasilia ja Australia, tuonnissa puolestaan Norja ja Etelä-Korea.

Kuvio 2. Vienti tuoteluokittain (CPA) 2006-2008

Figur 2. Exporten fördelad enligt produkter efter näringsgren

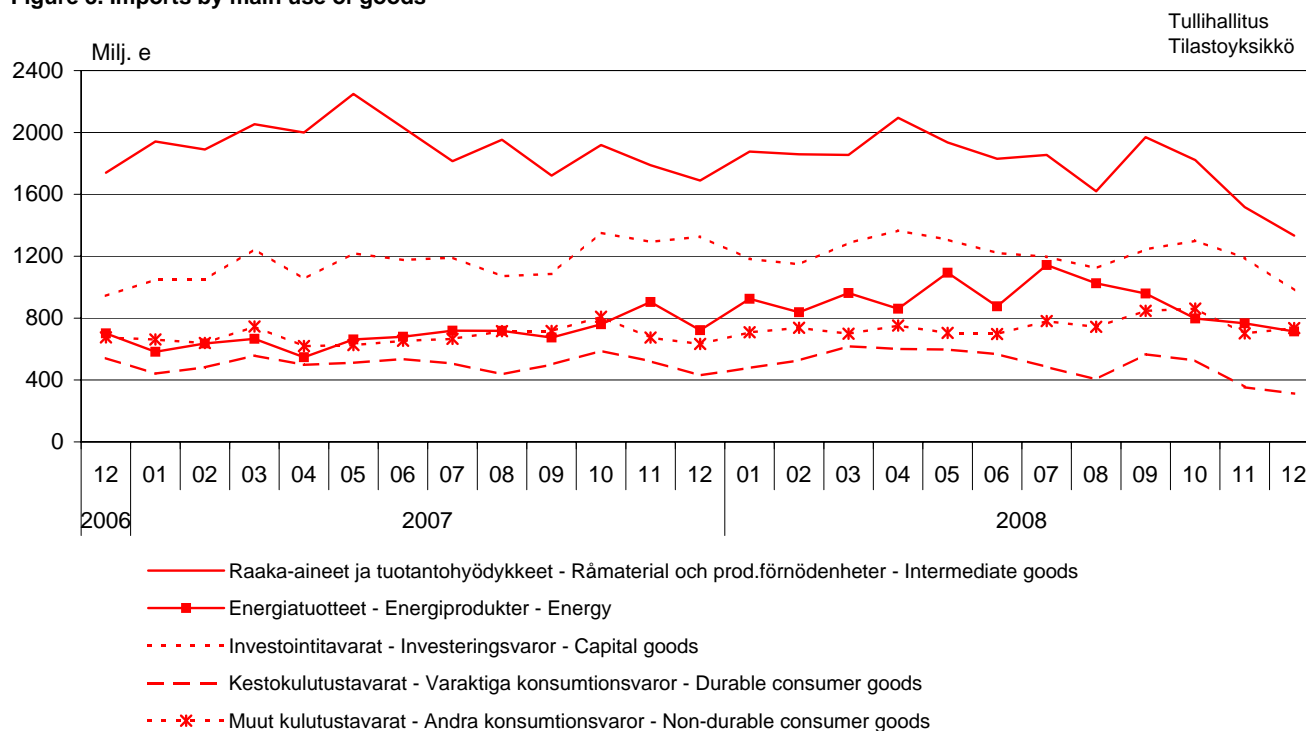
Figure 2. Exports by Products by Activity



Kuvio 3. Tuonti käyttötarkoituksen mukaan 2006-2008

Figur 3. Importen fördelad efter varornas huvudsakliga användning

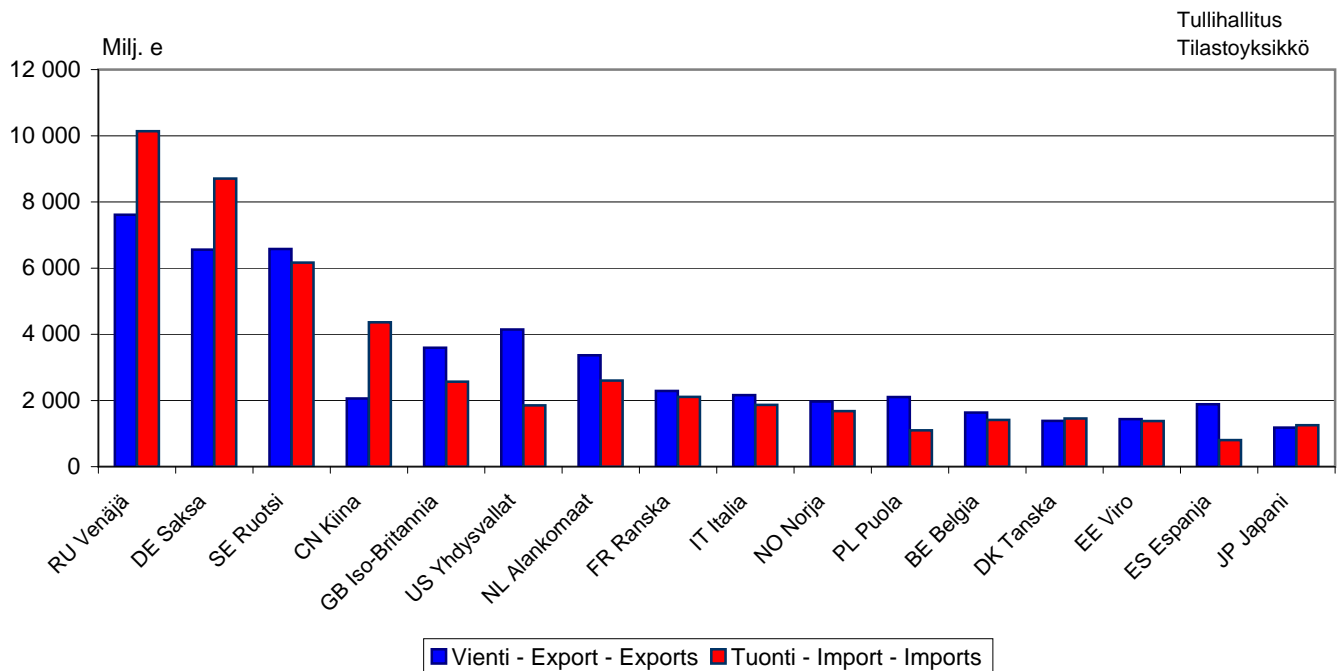
Figure 3. Imports by main use of goods



Kuvio 4. Tärkeimmät vienti- ja tuontimaat 2008

Figur 4. De viktigaste export- och importländerna

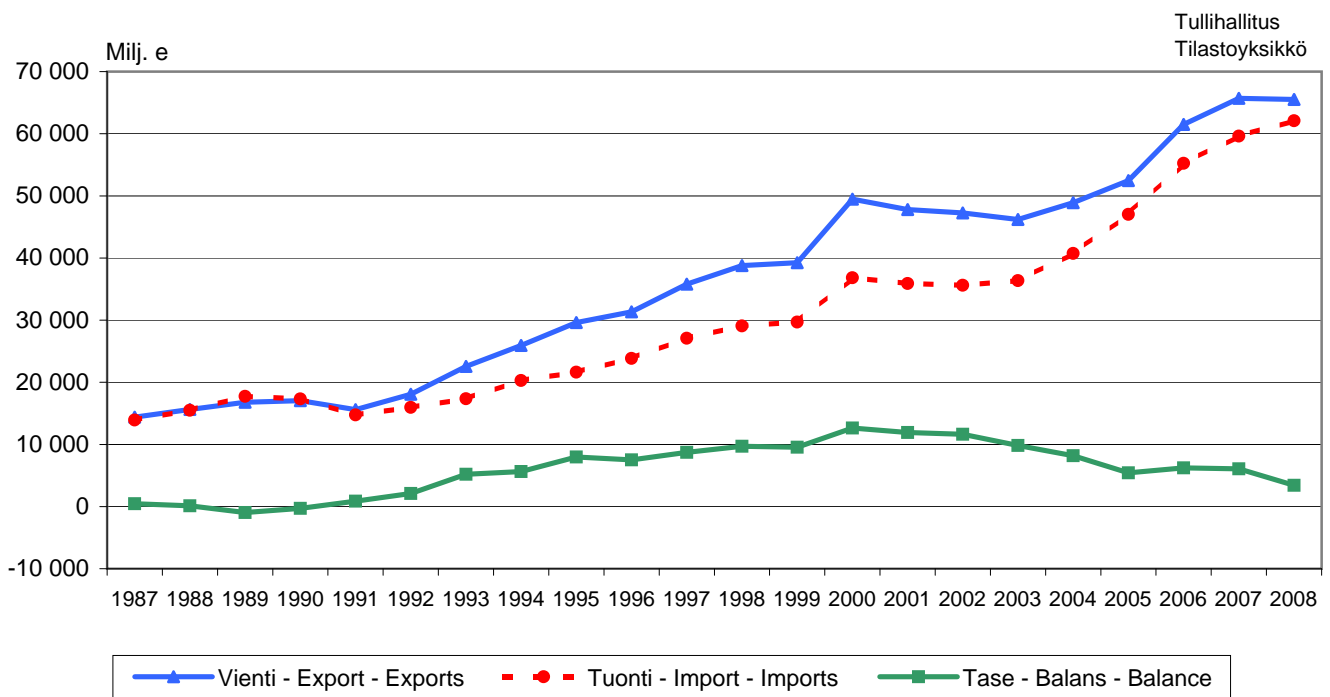
Figure 4. Main export and import countries



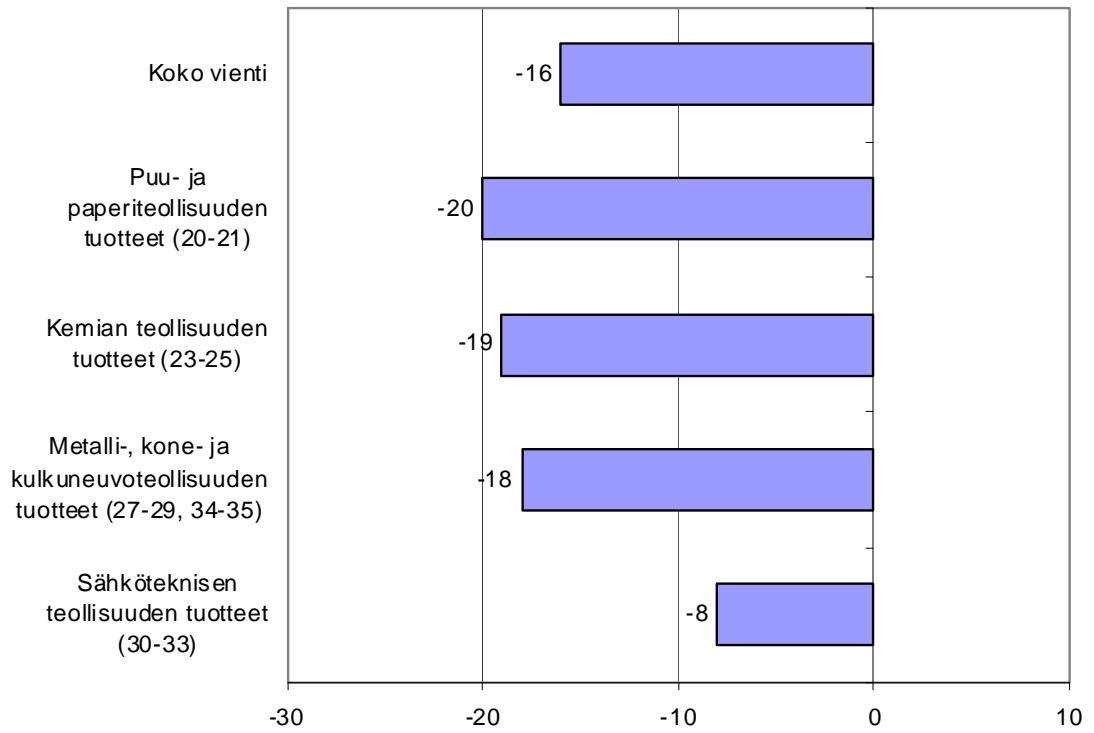
Kuvio 5. Kokonaiskehitys 1987-2008

Figur 5. Totalutvecklingen

Figure 5. Total development



Kuvio 6. Viennin arvon muutos tuoteluokittain (CPA) joulukuu 2008/2007, %



Taulu 1. Tuonti ja vienti SITC:n mukaan
 Tabell 1. Importen och exporten enligt SITC
 Table 1. Imports and exports by SITC

SITC	Tuonti - Import 2008				Vienti - Export 2008			
	Joulukuu December	Tammi-joulukuu Januari-december	arvo värde value milj. e	osuus andel share %	Joulukuu December	Tammi-joulukuu Januari-december	arvo värde value milj. e	osuus andel share %
	4 074	62 084	100,0	+ 4	4 171	65 513	100,0	- 0
0	Koko tuonti/vienti - Totalimport/export							
	221	2 587	4,2	+ 11	81	1 177	1,8	+ 4
02	Elintarvikkeet ja elävät eläimet - Livsmedel och levande djur - Food and live animals							
	20	260	0,4	+ 18	30	379	0,6	+ 1
05	Maitotaloustuotteet ja munat - Mjölkhushållningsprodukter och ägg - Dairy products and birds' eggs							
	59	680	1,1	+ 6	4	51	0,1	+ 10
1	Hedelmät ja kasvikset - Frukter och köksväxter Vegetables and fruit							
	80	543	0,9	+ 12	11	144	0,2	+ 14
2	Juomat ja tupakka - Drycker och tobak Beverages and tobacco							
	336	5 393	8,7	- 15	213	3 241	4,9	- 16
212	Raaka-aineet, pl. polttoaineet - Råvaror utom bränslen Crude materials, inedible, except fuels							
	48	131	0,2	- 15	10	287	0,4	+ 12
24	Turkisanahat, valmistamattomat - Pälskinn, oberedda Furskins, raw							
	73	1 218	2,0	+ 14	102	1 330	2,0	- 27
248	Puutavara ja korkki - Trävaror och kork Cork and wood							
	5	131	0,2	- 25	84	1 201	1,8	- 29
25	Sahattu ja höylätty puutavara - Sågade och hyvlade trävaror - Wood, simply worked							
	17	237	0,4	+ 18	68	1 075	1,6	- 13
25	Paperimassa - Pappersmassa Pulp and waste paper							
	143	3 111	5,0	- 27	19	261	0,4	+ 5
28	Malmit ja metalliromu - Malmer och skrot av metaller Metalliferous ores and metal scrap							
	713	10 913	17,6	+ 33	247	4 489	6,9	+ 28
3	Poltto- ja voiteluaineet, sähkövirta - Bränslen, smörjmedel, elström - Mineral fuels etc							
	416	8 243	13,3	+ 27	217	4 278	6,5	+ 26
33	Kivennäisöljyt ja kivennäisöljytuotteet - Mineraloljor och mineraloljeprodukter - Petroleum and products							
	9	110	0,2	+ 58	11	62	0,1	+ 89
4	Eläin- ja kasviöljyt ja -rasvat - Animaliska och vegetabiliska oljor och fetter - Animal, vegetable oil, fat							
	423	6 468	10,4	+ 7	318	5 401	8,2	+ 9
5	Kemialliset aineet ja tuotteet - Kemiska ämnen och produkter - Chemicals and related products, nes							
51+52	Orgaaniset ja epäorgaaniset kemialliset aineet - Organiska och oorganiska kemiska ämnen - Organic and inorganic chemicals							
	116	1 745	2,8	+ 7	101	1 594	2,4	+ 12
54	Lääkevalmisteet ja farmaseuttiset tuotteet - Medicinska och farmaceutiska produkter - Medicinal, pharm. products							
	119	1 667	2,7	+ 14	53	797	1,2	+ 22
57+58	Muovit, valmistamattomat ja valmistetut - Plaster, obearbetade och bearbetade - Plastics in primary and non-primary forms							
	75	1 381	2,2	- 3	84	1 573	2,4	+ 0
6	Valmistetut tavarat valmistusaineen mukaan - Bearbetade varor enligt materialet - Basic manufactures							
	429	7 635	12,3	- 1	970	18 293	27,9	- 9
63	Puu- ja korkkituotteet, pl. huonekalut - Produkter av trä och kork utom möbler - Wood and cork manufactures							
	15	274	0,4	+ 2	48	954	1,5	- 12
634	Vaneri, lastu- ja kuitulevy yms. - Kryssfaner, spån- och fiberskivor o.d. - Plywood, particle board etc							
	9	168	0,3	+ 6	30	687	1,0	- 12
64	Paperi ja pahvi sekä tuotteet niistä - Papper, papp och produkter därav - Paper, paperboard and articles thereof							
	45	626	1,0	+ 4	525	7 815	11,9	- 7
65	Tekstiilituotteet, pl. vaatteet - Textilprodukter utom kläder - Textile yarn, fabrics, made up articles, etc							
	38	587	0,9	- 5	23	342	0,5	- 3
67	Rauta ja teräs - Järn och stål Iron and steel							
	132	2 376	3,8	- 6	164	4 594	7,0	- 10
68	Muut metallit - Andra metaller Non-ferrous metals							
	39	1 236	2,0	- 5	98	2 428	3,7	- 20
69	Tuotteet epäjalosta metallista - Arbeten av oädla metaller - Manufactures of metals, nes							
	99	1 478	2,4	+ 4	57	1 051	1,6	- 1
7	Koneet, laitteet ja kuljetusvälineet - Maskiner, apparater och transportmedel - Machinery, transport equipmt							
	1 328	21 575	34,8	- 1	1 967	28 639	43,7	+ 3
71	Voimakoneet ja moottorit - Kraftmaskiner och motorer Power generating machinery and equipment							
	110	1 179	1,9	+ 14	346	2 682	4,1	+ 37
72	Eri toimialojen erikoiskoneet - Maskiner för särskilda industrier - Machinery for special industries							
	121	1 696	2,7	+ 10	275	4 347	6,6	- 1
74	Yleiskäyttöiset teoll. koneet ja laitteet - Industri-maskiner för allmänt bruk - General industrl machy, nes							
	208	2 915	4,7	+ 9	343	3 724	5,7	+ 14
75	Toimistokoneet ja atk-laitteet - Kontorsmaskiner och adb-maskiner - Office machines and adp machines							
	109	1 300	2,1	- 9	29	470	0,7	- 21
76	Puhelin-, radio-, tv- yms. -laitteet - Telefon-, radio-, tv- o.d. -apparater - Telecomm, sound recording equipment							
	241	4 729	7,6	+ 6	491	9 051	13,8	- 4
77	Muut sähkökoneet ja -laitteet - Andra elektriska maskiner och apparater - Electric machinery, nes and parts							
	225	3 537	5,7	- 18	216	3 178	4,9	+ 4
78	Moottoriajoneuvot - Motorfordon Road vehicles							
	265	5 360	8,6	+ 5	234	3 181	4,9	+ 11
79	Muut kuljetusvälineet - Andra transportmedel Other transport equipment							
	14	516	0,8	- 49	11	1 674	2,6	- 12
793	Laivat, veneet ja muut uivat rakenteet - Fartyg, båtar och annan flytande materiel - Ships and boats etc							
	3	111	0,2	- 76	5	1 503	2,3	- 16
8	Erinäiset valmiit tavarat - Diverse färdiga varor Miscellaneous manufactured articles							
	367	5 216	8,4	+ 1	269	3 325	5,1	+ 2
82	Huonekalut - Möbler Furniture and parts thereof							
	41	556	0,9	+ 4	17	247	0,4	- 1
84	Vaatteet - Kläder Articles of apparel and clothing accessories							
	73	1 317	2,1	+ 5	12	253	0,4	- 0
85	Jalkineet - Skor Footwear							
	15	275	0,4	+ 7	5	93	0,1	+ 0
87	Kojeet, mittarit yms. - Instrumentmätare o.d. Instruments and apparatuses, nes							
	73	834	1,3	- 3	122	1 263	1,9	+ 9
9	Muut tavarat - Övriga varor Goods not classified elsewhere							
	167	1 644	2,6	+ 20	83	741	1,1	- 7

Taulu 2. Vienti tuoteluokittain (CPA)

Tabell 2. Exporten fördelad enligt produkter efter näringsgren (CPA)

Table 2. Exports by Products by Activity (CPA)

Tuoteluokka - Produkter efter näringsgren - Products by Activity	Joulukuu - December 2008			Tammi-joulukuu 2008 Januari-december 2008		
	arvo värde value milj. e	osuus andel share %	muutos ändr. change %	arvo värde value milj. e	osuus andel share %	muutos ändr. change %
Koko vienti - Totalexport - Total exports	4 171	100,0	- 16	65 513	100,0	- 0
A Maa- ja metsätaloustuotteet - Jordbruks- och skogsprodukter - Products of agriculture and forestry	24	0,6	- 22	533	0,8	+ 8
B Kalataloustuotteet - Fisk och fiskeriprodukter Fish and fishing products	1	0,0	- 32	11	0,0	- 8
C Mineraalien kaivutuotteet - Produkter från utvinning av mineral - Products from mining and quarrying	7	0,2	- 35	144	0,2	- 2
D Teollisuustuotteet - Tillverkade varor Manufactured goods	4 026	96,5	- 15	63 906	97,5	- 0
DA Elintarvikkeet, juomat ja tupakka - Livsmedel, dryckesvaror och tobak - Food, beverages and tobacco	100	2,4	+ 23	1 253	1,9	+ 8
DB Tekstiilit ja vaatteet - Textil- och beklädnadsvaror Textiles and wearing apparel	35	0,8	- 2	598	0,9	- 4
DC Nahka- ja nahkatuotteet - Läder och lädervaror Leather and leather products	7	0,2	+ 11	139	0,2	+ 2
DD Puutavara ja puutuotteet - Trä och trävaror Wood and wood products	151	3,6	- 21	2 397	3,7	- 21
DE Massa, paperi ja paperituotteet - Massa, papper och pappersvaror - Pulp, paper and paper products	612	14,7	- 20	9 156	14,0	- 8
21 Paperimassa, paperi ja kartonki - Massa, papper och papp Pulp, paper and paperboard	593	14,2	- 20	8 890	13,6	- 8
DF Koksi ja öljytuotteet - Stenkols- och petroleumprodukter Coke and petroleum products	217	5,2	- 29	4 295	6,6	+ 27
DG Kemikaalit ja kemialliset tuotteet - Kemikalier och kemiska produkter - Chemicals and chemical products	287	6,9	- 13	4 878	7,4	+ 10
DH Kumi- ja muovituotteet - Gummi- och plastvaror - Rubber and plastic products	75	1,8	- 8	1 324	2,0	- 2
DI Ei-metalliset mineraalituotteet - Andra icke-metalliska mineraliska produkter - Other non-metallic mineral products	34	0,8	- 20	702	1,1	- 4
DJ Perusmetallit ja metallituotteet - Metaller och metallvaror - Basic metals and fabricated metal products	356	8,5	- 46	8 652	13,2	- 11
27 Perusmetallit - Metaller Basic metals	285	6,8	- 49	7 314	11,2	- 13
28 Metallituotteet - Metallvaror Fabricated metal products	71	1,7	- 28	1 338	2,0	+ 2
DK Koneet ja laitteet - Maskiner och apparater - Machinery and equipment	721	17,3	- 0	9 417	14,4	+ 7
DL Sähkötekniset tuotteet ja optiset laitteet - El- och optikprodukter - Electrical and optical equipment	1 119	26,8	- 8	15 391	23,5	+ 2
30 Konttori- ja tietokoneet - Kontormaskiner och datorer Office machinery and computers	28	0,7	- 51	412	0,6	- 21
31 Muut sähkökoneet ja -laitteet - Andra elektriska maskiner och artiklar - Electric machinery and app. n.e.c.	414	9,9	+ 80	3 950	6,0	+ 21
32 Radio-, televisio- ja tietoliikennevääl. - Teleprodukter Radio, television and communication equipment and app.	522	12,5	- 33	9 347	14,3	- 4
DM Kulkuneuvot - Transportmedel Transport equipment	281	6,7	+ 1	5 300	8,1	+ 2
34 Mootoriajoneuvot - Motorfordon Motor vehicles	257	6,2	+ 2	3 539	5,4	+ 12
35 Muut kulkuneuvot - Andra transportmedel - Other transport equipment	24	0,6	- 9	1 761	2,7	- 12
DN Muut teollisuustuotteet - Övriga tillverkade varor Other manufactured goods n.e.c.	30	0,7	- 2	405	0,6	- 7
E Sähkö, kaasu ja vesi - El, gas, värme och vatten Electrical energy, gas, steam and hot water	29	0,7	- 9	179	0,3	+ 66
X Muut tuotteet - Övriga produkter Other products	84	2,0	- 33	740	1,1	- 4

Taulu 3. Tuonti tuoteluokittain (CPA)

Tabell 3. Importen fördelad enligt produkter efter näringsgren (CPA)

Table 3. Imports by Products by Activity (CPA)

Tuoteluokka - Produkter efter näringsgren - Products by Activity	Joulukuu - December 2008			Tammi-joulukuu 2008 Januari-december 2008		
	arvo värde value milj. e	osuus andel share %	muutos ändr. change %	arvo värde value milj. e	osuus andel share %	muutos ändr. change %
Koko tuonti - Totalimport - Total imports	4 074	100,0	- 15	62 084	100,0	+ 4
A Maa- ja metsätaloustuotteet - Jordbruks- och skogsprodukter - Products of agriculture and forestry	170	4,2	- 6	1 905	3,1	+ 11
B Kalataloustuotteet - Fisk och fiskeriprodukter Fish and fishing products	7	0,2	+ 3	80	0,1	- 8
C Mineraalien kaivutuotteet - Produkter från utvinning av mineral - Products from mining and quarrying	652	16,0	+ 1	9 511	15,3	+ 14
D Teollisuustuotteet - Tillverkade varor Manufactured goods	3 015	74,0	- 20	48 133	77,5	+ 1
DA Elintarvikkeet, juomat ja tupakka - Livsmedel, dryckesvaror och tobak - Food, beverages and tobacco	274	6,7	+ 39	2 791	4,5	+ 16
DB Tekstiilit ja vaatteet - Textil- och beklädnadsvaror Textiles and wearing apparel	109	2,7	+ 0	1 858	3,0	+ 2
DC Nahka- ja nahkatuotteet - Läder och lädervaror Leather and leather products	24	0,6	+ 15	404	0,7	+ 9
DD Puutavara ja puutuotteet - Trä och trävaror Wood and wood products	49	1,2	+ 15	657	1,1	+ 5
DE Massa, paperi ja paperituotteet - Massa, papper och pappersvaror - Pulp, paper and paper products	82	2,0	- 0	1 107	1,8	+ 5
21 Paperimassa, paperi ja kartonki - Massa, papper och papp Pulp, paper and paperboard	63	1,5	+ 6	861	1,4	+ 7
DF Koksi ja öljytuotteet - Stenkols- och petroleumprodukter Coke and petroleum products	151	3,7	- 31	3 068	4,9	+ 48
DG Kemikaalit ja kemialliset tuotteet - Kemikalier och kemiska produkter - Chemicals and chemical products	389	9,5	- 12	6 095	9,8	+ 5
DH Kumi- ja muovituotteet - Gummi- och plastvaror - Rubber and plastic products	79	1,9	- 5	1 305	2,1	+ 3
DI Ei-metalliset mineraalituotteet - Andra icke-metalliska mineraliska produkter - Other non-metallic mineral products	38	0,9	- 16	623	1,0	+ 3
DJ Perusmetallit ja metallituotteet - Metaller och metallvaror - Basic metals and fabricated metal products	308	7,6	- 38	6 309	10,2	- 14
27 Perusmetallit - Metaller Basic metals	204	5,0	- 48	4 780	7,7	- 18
28 Metallituotteet - Metallvaror Fabricated metal products	103	2,5	- 3	1 528	2,5	+ 5
DK Koneet ja laitteet - Maskiner och apparater - Machinery and equipment	451	11,1	- 4	6 033	9,7	+ 9
DL Sähkötekniset tuotteet ja optiset laitteet - El- och optikprodukter - Electrical and optical equipment	657	16,1	- 33	10 454	16,8	- 6
30 Konttori- ja tietokoneet - Kontormaskiner och datorer Office machinery and computers	106	2,6	- 18	1 266	2,0	- 10
31 Muut sähkökoneet ja -laitteet - Andra elektriska maskiner och artiklar - Electric machinery and app. n.e.c.	157	3,8	- 16	2 484	4,0	- 9
32 Radio-, televisio- ja tietoliikennevääl. - Teleprodukter Radio, television and communication equipment and app.	286	7,0	- 47	5 442	8,8	- 5
DM Kulkuneuvot - Transportmedel Transport equipment	325	8,0	- 36	6 407	10,3	- 2
34 Moottoriajoneuvot - Motorfordon Motor vehicles	289	7,1	- 24	5 601	9,0	+ 7
35 Muut kulkuneuvot - Andra transportmedel - Other transport equipment	36	0,9	- 72	806	1,3	- 36
DN Muut teollisuustuotteet - Övriga tillverkade varor Other manufactured goods n.e.c.	80	2,0	+ 6	1 022	1,6	+ 6
E Sähkö, kaasu ja vesi - El, gas, värme och vatten Electrical energy, gas, steam and hot water	45	1,1	+ 22	619	1,0	+ 65
X Muut tuotteet - Övriga produkter Other products	185	4,5	+ 11	1 836	3,0	+ 15

Taulu 4. Tuonti ja vienti tavaroiden pääasiallisen käyttötarkoituksen mukaan
Tabell 4. Importen och exporten fördelad efter varornas huvudsakliga användning
Table 4. Imports and exports by main use of goods

	Joulukuu - December 2008			Tammi-joulukuu 2008 Januari-december 2008		
	arvo värde value milj. e	osuus andel share %	muutos ändr. change %	arvo värde value milj. e	osuus andel share %	muutos ändr. change %
Koko tuonti - Totalimport - Total imports	4 074	100,0	- 15	62 084	100,0	+ 4
Raaka-aineet ja tuotantohyödykkeet - Råmaterial och prod.förmödenheter - Intermediate goods	1 333	32,7	- 21	21 567	34,7	- 6
Energiatuotteet - Energiprodukter Energy	713	17,5	- 1	10 959	17,7	+ 33
Investointitavarat - Investeringsvaror Capital goods	979	24,0	- 26	14 548	23,4	+ 3
Kestokulutustavarat - Varaktiga konsumtionsvaror Durable consumer goods	312	7,7	- 28	6 040	9,7	+ 0
Muut kulutustavarat ¹ - Andra konsumtionsvaror ¹ Non-durable consumer goods ¹	736	18,1	+ 16	8 969	14,4	+ 10
Koko vienti - Totalexport - Total exports	4 171	100,0	- 16	65 513	100,0	- 0
Raaka-aineet ja tuotantohyödykkeet - Råmaterial och prod.förmödenheter - Intermediate goods	1 589	38,1	- 25	28 267	43,1	- 7
Energiatuotteet - Energiprodukter Energy	247	5,9	- 27	4 486	6,8	+ 28
Investointitavarat - Investeringsvaror Capital goods	1 856	44,5	- 4	25 604	39,1	+ 4
Kestokulutustavarat - Varaktiga konsumtionsvaror Durable consumer goods	175	4,2	- 17	3 241	4,9	- 0
Muut kulutustavarat ¹ - Andra konsumtionsvaror ¹ Non-durable consumer goods ¹	303	7,3	- 8	3 914	6,0	+ 2

¹ Sisältää myös erittelemättömän kaupan - Innehåller också oklassificerade handeln - Includes also unclassified trade

Taulu 5. Vienti toimialoittain

Tabell 5. Exporten fördelad enligt näringsgrenar

Table 5. Exports by industries

Toimiala - Näringsgren - Branch of industry	Joulukuu - December 2008			Tammi-joulukuu 2008 Januari-december 2008		
	arvo värde value milj. e	osuus andel share %	muutos ändr. change %	arvo värde value milj. e	osuus andel share %	muutos ändr. change %
Koko vienti - Totalexport - Total exports	4 171	100,0	- 16	65 513	100,0	- 0
A Maatalous, riistatalous ja metsätalous - Jordbruk, jakt och skogsbruk Agriculture hunting and forestry	5	0,1	- 25	37	0,1	- 19
B Kalatalous - Fiske Fishing	1	0,0	+ 83	7	0,0	+ 8
C Kaivostoiminta ja louhinta - Gruvdrift och utvinning av mineral Mining and quarrying	10	0,2	- 21	181	0,3	- 7
D Teollisuus - Tillverkning Manufacturing	3 560	85,4	- 14	56 424	86,1	+ 0
DA Elintarvikkeiden, juomien ja tupakan valmistus - Livsmedels-, dryckesvaru- och tobaksvarufremställning - Manufacture of food products beverages and tobacco	85	2,0	+ 36	1 049	1,6	+ 15
DB Tekstiilien ja tekstiilituotteiden valmistus - Textil- och beklädnads- varutillverkning - Manufacture of textiles and textile products	23	0,5	- 10	393	0,6	- 8
DC Nahan ja nahkatuotteiden valmistus - Tillverkning av läder och lädervaror Manufacture of leather and leather products	6	0,1	+ 3	97	0,1	- 7
DD Sahatavaran ja puutuotteiden valmistus - Sägvirkes- och trävarutillverkning Manufacture of wood and wood products	131	3,1	- 20	2 114	3,2	- 24
DE Massan, paperin, paperituott.valm., painaminen - Massa-, pappers- och pappers- varutillverk. grafisk prod. - Manufacture of pulp paper and paper prod. printing	627	15,0	- 19	9 277	14,2	- 7
21 Massan, paperin ja paperituotteiden valmistus - Massa-, pappers- och pappersvarutillverkning - Manufacture of pulp paper and paper products	590	14,1	- 21	8 968	13,7	- 7
DF Koksini, öljytuott. ja ydinpoltoaineen valm. - Tillverkning av koks, oljeprod. och kärnbränsle - Manufacture of coke refined petroleum products and nuclear fuel	202	4,8	- 29	3 978	6,1	+ 28
DG Kemikaalien, kemiall.tuott. ja tekokuit. valm. - Tillverkning av kemikalier, kemiska prod. konstfibrer - Manufacture of chemicals chemical prod. man-made fibres	251	6,0	+ 1	3 883	5,9	+ 18
DH Kumi- ja muovituotteiden valmistus - Tillverkning av gummi- och plastvaror Manufacture of rubber and plastic products	83	2,0	- 13	1 437	2,2	- 3
DI Ei-metallisten mineraalituotteiden valmistus - Tillverkning av icke-metalliska mineraliska produkter - Manufacture of other non-metallic mineral products	39	0,9	- 25	821	1,3	- 2
DJ Metallien jalostus ja metallituotteiden valmistus - Metallframställning och metall- varutillverkning - Manufacture of basic metals and fabricated metal products	311	7,5	- 47	7 732	11,8	- 10
27 Metallien jalostus - Metallframställning Manufacture of basic metals	239	5,7	- 52	6 509	9,9	- 13
28 Metallituotteiden valmistus, pl. koneet ja laitteet - Tillverkning av metallvaror exkl. maskiner app. - Manufact. of fabricated metal prod. excl. machinery equipment	72	1,7	- 17	1 223	1,9	+ 8
DK Koneiden ja laitteiden valmistus - Tillverkning av maskiner och utrustning Manufacture of machinery and equipment	841	20,2	+ 19	9 393	14,3	+ 10
DL Elektroniikka- ja sähkötuotteiden valmistus - Tillverkning av elektronik och elprodukter - Manufacture of electrical and optical equipment	832	19,9	- 17	13 083	20,0	+ 2
31 Muu sähkökoneiden ja -laitteiden valmistus - Tillverkning av andra elektriska maskiner och artiklar - Manufacture of electrical machinery and apparatus n.e.c.	230	5,5	+ 42	2 871	4,4	+ 14
32 Radio-, televisio- ja tietoliikennevääl. valmistus - Tillverkning av teleprodukter Manufacture of radio television and communication equipment and apparatus	484	11,6	- 34	8 933	13,6	- 2
33 Lääkintä- ja hienomek. kojeiden, opt. instrum. valm. - Tillverkning av precisions-, medicinska opt. instrum. - Manufacture of medical precision optical instrum.	117	2,8	+ 7	1 269	1,9	+ 6
DM Kulkuneuvojen valmistus - Tillverkning av transportmedel Manufacture of transport equipment	91	2,2	- 17	2 652	4,0	- 5
34 Autojen ja perävaunujen valmistus - Tillverkning av motorfordon, släpfordon och påhängsvagnar - Manufacture of motor vehicles trailers and semi-trailers	78	1,9	- 18	1 097	1,7	- 2
35 Muu kulkuneuvojen valmistus - Tillverkning av andra transportmedel Manufacture of other transport equipment	13	0,3	- 11	1 555	2,4	- 6
DN Muu valmistus - Övrig tillverkning Manufacturing n.e.c	39	0,9	- 0	514	0,8	- 5
E Sähkö-, kaasu- ja vesihuolto - El-, gas-, värme- och vattenförsörjning Electricity gas and water supply	29	0,7	- 12	187	0,3	+ 117
G Tukku- ja vähittäiskauppa - Parti- och detaljhandel Wholesale and retail trade	443	10,6	- 19	7 299	11,1	+ 1
50 Moottoriajoneuvojen kauppa, polttoaineen väh.myynti - Handel av motorfordon, detaljhandel med drivmedel - Sale of motor vehicles retail sale of fuel	121	2,9	+ 44	1 786	2,7	+ 26
51 Agentuuritoiminta ja tukkukauppa, pl. moottoriajoneuvot - Parti- och agentur- handel exkl. motorfordon - Wholesale and comission trade excl. motor vehicles	310	7,4	- 30	5 289	8,1	- 2
52 Vähittäiskauppa, pl. moottoriajoneuvot - Detaljhandel, exkl. motorfordon Retail trade excl. motor vehicles	12	0,3	- 40	224	0,3	- 49
X Muut toimialat, ml. toimiala tuntematon - Andra näringsgrenar, inkl. näringsgrenen okänd - Other industries incl. industry unknown	123	3,0	- 35	1 378	2,1	- 25

Taulu 6. Tuonti toimialoittain

Tabell 6. Importen fördelad enligt näringsgrenar

Table 6. Imports by industries

Toimiala - Näringsgren - Branch of industry	Jouluku - December 2008			Tammi-jouluku 2008 Januari-december 2008		
	arvo värde value milj. e	osuus andel share %	muutos ändr. change %	arvo värde value milj. e	osuus andel share %	muutos ändr. change %
Koko tuonti - Totalimport - Total imports	4 074	100,0	- 15	62 084	100,0	+ 4
A Maatalous, riistatalous ja metsätalous - Jordbruk, jakt och skogsbruk Agriculture hunting and forestry	4	0,1	+ 11	46	0,1	+ 2
B Kalatalous - Fiske Fishing	0	0,0	- 11	10	0,0	- 5
C Kaivostoiminta ja louhinta - Gruvdrift och utvinning av mineral Mining and quarrying	9	0,2	+ 94	100	0,2	+ 100
D Teollisuus - Tillverkning Manufacturing	1 763	43,3	- 28	31 005	49,9	+ 4
DA Elintarvikkeiden, juomien ja tupakan valmistus - Livsmedels-, dryckesvaru- och tobaksvarufremställning - Manufacture of food products beverages and tobacco	113	2,8	+ 23	1 364	2,2	+ 28
DB Tekstiilien ja tekstiilituotteiden valmistus - Textil- och beklädnads- varutillverkning - Manufacture of textiles and textile products	24	0,6	- 10	364	0,6	- 6
DC Nahan ja nahkatuotteiden valmistus - Tillverkning av läder och lädervaror Manufacture of leather and leather products	5	0,1	- 6	75	0,1	+ 3
DD Sahatavaran ja puutuotteiden valmistus - Sägvirkes- och trävarutillverkning Manufacture of wood and wood products	22	0,5	- 45	408	0,7	- 12
DE Massan, paperin, paperituott.valm., painaminen - Massa-, pappers- och pappers- varutillverk. grafisk prod. - Manufacture of pulp paper and paper prod. printing	129	3,2	- 16	1 807	2,9	+ 13
21 Massan, paperin ja paperituotteiden valmistus - Massa-, pappers- och pappersvarutillverkning - Manufacture of pulp paper and paper products	114	2,8	- 15	1 645	2,7	+ 15
DF Koksini, öljytuott. ja ydinpoltoaineen valm. - Tillverkning av koks, oljeprod. och kärnbränsle - Manufacture of coke refined petroleum products and nuclear fuel	383	9,4	- 23	7 732	12,5	+ 30
DG Kemikaalien, kemiall.tuott. ja tekokuit. valm. - Tillverkning av kemikalier, kemiska prod. konstfibrer - Manufacture of chemicals chemical prod. man-made fibres	142	3,5	- 23	2 275	3,7	+ 6
DH Kumi- ja muovituotteiden valmistus - Tillverkning av gummi- och plastvaror Manufacture of rubber and plastic products	62	1,5	- 8	972	1,6	- 12
DI Ei-metallisten mineraalituotteiden valmistus - Tillverkning av icke-metalliska mineraliska produkter - Manufacture of other non-metallic mineral products	27	0,7	- 27	507	0,8	+ 6
DJ Metallien jalostus ja metallituotteiden valmistus - Metallframställning och metall- varutillverkning - Manufacture of basic metals and fabricated metal products	257	6,3	- 44	5 199	8,4	- 14
27 Metallien jalostus - Metallframställning Manufacture of basic metals	207	5,1	- 49	4 300	6,9	- 17
28 Metallituotteiden valmistus, pl. koneet ja laitteet - Tillverkning av metallvaror exkl. maskiner app. - Manufact. of fabricated metal prod. excl. machinery equipment	50	1,2	- 10	898	1,4	+ 6
DK Koneiden ja laitteiden valmistus - Tillverkning av maskiner och utrustning Manufacture of machinery and equipment	199	4,9	- 6	2 810	4,5	+ 20
DL Elektroniikka- ja sähkötuotteiden valmistus - Tillverkning av elektronik och elprodukter - Manufacture of electrical and optical equipment	306	7,5	- 45	6 070	9,8	- 6
31 Muu sähkökoneiden ja -laitteiden valmistus - Tillverkning av andra elektriska maskiner och artiklar - Manufacture of electrical machinery and apparatus n.e.c.	84	2,1	- 17	1 343	2,2	+ 2
32 Radio-, televisio- ja tietoliikennevääl. valmistus - Tillverkning av teleprodukter Manufacture of radio television and communication equipment and apparatus	192	4,7	- 55	4 343	7,0	- 7
33 Lääkintä- ja hienomek. kojeiden, opt. instrum. valm. - Tillverkning av precisions-, medicinska opt. instrum. - Manufacture of medical precision optical instrum.	28	0,7	- 6	356	0,6	- 6
DM Kulkuneuvojen valmistus - Tillverkning av transportmedel Manufacture of transport equipment	73	1,8	- 21	1 106	1,8	- 11
34 Autojen ja perävaunujen valmistus - Tillverkning av motorfordon, släpfordon och påhängsvagnar - Manufacture of motor vehicles trailers and semi-trailers	52	1,3	- 11	815	1,3	- 5
35 Muu kulkuneuvojen valmistus - Tillverkning av andra transportmedel Manufacture of other transport equipment	20	0,5	- 38	290	0,5	- 25
DN Muu valmistus - Övrig tillverkning Manufacturing n.e.c	21	0,5	- 37	318	0,5	- 19
E Sähkö-, kaasu- ja vesihuolto - El-, gas-, värme- och vattenförsörjning Electricity gas and water supply	153	3,7	+ 201	1 090	1,8	+ 44
G Tukku- ja vähittäiskauppa - Parti- och detaljhandel Wholesale and retail trade	1 912	46,9	- 3	27 258	43,9	+ 5
50 Moottoriajoneuvojen kauppa, polttoaineen väh.myynti - Handel av motorfordon, detaljhandel med drivmedel - Sale of motor vehicles retail sale of fuel	273	6,7	- 20	5 417	8,7	+ 10
51 Agentuuritoiminta ja tukkukauppa, pl. moottoriajoneuvot - Parti- och agentur- handel exkl. motorfordon - Wholesale and comission trade excl. motor vehicles	1 455	35,7	+ 1	19 308	31,1	+ 5
52 Vähittäiskauppa, pl. moottoriajoneuvot - Detaljhandel, exkl. motorfordon Retail trade excl. motor vehicles	184	4,5	+ 2	2 533	4,1	- 5
X Muut toimialat, ml. toimiala tuntematon - Andra näringsgrenar, inkl. näringsgrenen okänd - Other industries incl. industry unknown	232	5,7	- 28	2 576	4,1	- 14

Taulu 7. Kauppavaihto maaryhmittäin ja maittain
Tabell 7. Handelsomsättningen med ländergrupper och länder
Table 7. Trade by regions and countries

Alkuperä-/määrämaa Ursprungs/bestämmandeland Origin/destination	Tuonti - Import 2008				Vienti - Export 2008				Kauppataase - Balans	
	Joulukuu December	Tammi-joulukuu Januari-december	osuus andel	muutos ändr.	Joulukuu December	Tammi-joulukuu Januari-december	osuus andel	muutos ändr.	Joulukuu December	Tammi- joulukuu Januari- december
	arvo värde value milj. e	arvo värde value milj. e	osuus andel share %	muutos ändr. change %	arvo värde value milj. e	arvo värde value milj. e	osuus andel share %	muutos ändr. change %	milj. e	milj. e
Koko tuonti/vienti - Totalimport/export	4 074	62 084	100,0	+ 4	4 171	65 513	100,0	- 0	+97	+3 429
EU	2 321	34 005	54,8	+ 2	2 231	36 647	55,9	- 2	-90	+2 642
Euroalue - Euro område - Euro zone	1 355	19 158	30,9	- 1	1 187	19 620	29,9	- 1	-169	+462
Ulkokauppa - Externhandeln - External trade	1 753	28 079	45,2	+ 7	1 939	28 866	44,1	+ 2	+186	+787
Keh.maat - U.länder - Developing countries	619	10 418	16,8	+ 4	785	10 099	15,4	- 3	+167	-319
Eurooppa - Europa - Europe	3 109	46 987	75,7	+ 6	2 953	48 369	73,8	+ 0	-156	+1 382
EU	2 321	34 005	54,8	+ 2	2 231	36 647	55,9	- 2	-90	+2 642
AT Itävalta - Österrike - Austria	35	556	0,9	+ 2	33	419	0,6	- 10	-2	-136
BE Belgia - Belgien - Belgium	92	1 411	2,3	+ 10	91	1 636	2,5	+ 2	-0	+225
BG Bulgaria - Bulgarien - Bulgaria	3	34	0,1	- 19	5	86	0,1	+ 5	+2	+52
CY Kypros - Cypem - Cyprus	0	3	0,0	+ 9	2	184	0,3	+ 518	+2	+181
CZ Tsekin tasavalta - Tjeckien - Czech Republic	50	619	1,0	+ 20	20	350	0,5	- 5	-31	-268
DE Saksa - Tyskland - Germany	610	8 707	14,0	+ 3	416	6 557	10,0	- 8	-193	-2 150
DK Tanska - Danmark - Denmark	115	1 455	2,3	- 4	87	1 381	2,1	+ 7	-27	-74
EE Viro - Estland - Estonia	96	1 377	2,2	+ 10	81	1 438	2,2	- 18	-15	+61
ES Espanja - Spanien - Spain	68	805	1,3	- 19	107	1 888	2,9	+ 5	+39	+1 083
FR Ranska - Frankrike - France	146	2 109	3,4	- 1	159	2 288	3,5	- 2	+13	+179
GB Iso-Britannia - Storbritannien - United Kingdom	126	2 570	4,1	- 11	198	3 595	5,5	- 6	+72	+1 025
GR Kreikka - Grekland - Greece	11	169	0,3	- 17	20	331	0,5	- 10	+9	+161
HU Unkari - Ungern - Hungary	36	385	0,6	- 1	21	352	0,5	- 1	-15	-33
IE Irlanti - Irland - Ireland	42	479	0,8	- 23	25	302	0,5	+ 31	-17	-177
IT Italia - Italien - Italy	148	1 866	3,0	- 10	131	2 161	3,3	+ 17	-17	+295
LT Liettua - Litauen - Lithuania	16	195	0,3	+ 33	22	382	0,6	- 7	+6	+187
LU Luxemburg - Luxembourg	6	56	0,1	+ 12	3	40	0,1	+ 14	-3	-16
LV Latvia - Lettland - Latvia	16	227	0,4	+ 6	23	404	0,6	- 15	+7	+177
MT Malta	1	29	0,0	- 58	0	6	0,0	- 5	-1	-24
NL Alankomaat - Nederländerna - Netherlands	167	2 604	4,2	- 4	181	3 368	5,1	- 8	+14	+764
PL Puola - Polen - Poland	79	1 099	1,8	+ 38	181	2 105	3,2	+ 36	+102	+1 005
PT Portugali - Portugal	24	283	0,5	+ 22	13	317	0,5	+ 36	-11	+34
RO Romania - Rumänien - Romania	11	85	0,1	+ 24	10	191	0,3	+ 14	-1	+105
SE Ruotsi - Sverige - Sweden	398	6 168	9,9	+ 5	384	6 578	10,0	- 7	-14	+410
SI Slovenia - Slovenien - Slovenia	6	81	0,1	- 5	5	124	0,2	+ 17	-1	+43
SK Slovakia - Slovakien - Slovakia	19	634	1,0	+ 118	11	142	0,2	+ 18	-8	-492
Muu Eurooppa - Övr. Europa - Rest of Europe	788	12 982	20,9	+ 21	722	11 722	17,9	+ 8	-66	-1 260
CH Sveitsi - Schweiz - Switzerland	48	552	0,9	+ 13	28	549	0,8	- 11	-20	-3
IS Islanti - Island - Iceland	1	12	0,0	- 32	1	43	0,1	- 24	+0	+31
NO Norja - Norge - Norway	59	1 677	2,7	+ 29	104	1 969	3,0	- 4	+45	+292
RU Venäjä - Ryssland - Russia	631	10 140	16,3	+ 21	481	7 612	11,6	+ 13	-151	-2 529
TR Turkki - Turkiet - Turkey	27	333	0,5	- 12	60	642	1,0	- 4	+32	+309
UA Ukraina - Ukraine	9	65	0,1	+ 17	27	629	1,0	+ 21	+18	+564
Pohjois-Afrikka - Nordafrika - North Africa	14	86	0,1	+ 62	59	665	1,0	+ 11	+45	+579
EG Egypti - Egypten - Egypt	12	35	0,1	+ 85	31	272	0,4	+ 3	+19	+237
MA Marokko - Marocko - Morocco	2	28	0,0	- 1	7	200	0,3	+ 93	+6	+172
Muut Afrikan maat - Övr. Afrika - Rest of Africa	26	449	0,7	+ 47	75	879	1,3	- 16	+49	+430
ZA Etelä-Afrikka - Sydafrika - South Africa	13	148	0,2	+ 63	23	435	0,7	- 20	+10	+287
Lähi- ja Keski-Itä - Mellersta Östern - Middle East	14	150	0,2	+ 4	129	2 403	3,7	- 16	+115	+2 253
AE Arabiemiirik. - Arabemiraten - Arab Emirates	2	13	0,0	+ 38	47	640	1,0	- 24	+46	+626
IL Israel	9	94	0,2	+ 8	20	185	0,3	+ 7	+11	+91
IR Iran	0	2	0,0	- 2	8	140	0,2	+ 13	+7	+137
SA Saudi-Arabia - Saudiarabien - Saudi Arabia	1	20	0,0	- 10	20	618	0,9	- 21	+18	+598
Muu Aasia - Övr. Asien - Rest of Asia	555	9 553	15,4	+ 0	469	6 355	9,7	- 1	-86	-3 198
CN Kiina - Kina - China	265	4 365	7,0	- 2	160	2 059	3,1	- 5	-105	-2 306
HK Hongkong - Hong Kong	4	76	0,1	- 6	9	256	0,4	+ 4	+5	+180
ID Indonesia - Indonesien - Indonesia	34	175	0,3	+ 43	8	168	0,3	+ 2	-26	-7
IN Intia - Indien - India	13	219	0,4	+ 14	46	529	0,8	+ 17	+33	+310
JP Japani - Japan	75	1 253	2,0	- 22	78	1 179	1,8	+ 0	+3	-74
KR Etelä-Korea - Syd-korea - South Korea	54	1 553	2,5	+ 43	44	567	0,9	- 3	-10	-985
KZ Kazakstan - Kazachstan - Kazakhstan	9	465	0,7	+ 51	31	379	0,6	+ 13	+22	-86
MY Malesia - Malaysia	22	292	0,5	- 18	6	164	0,3	- 17	-16	-128
PH Filippiinit - Filippiinerna - Philippines	3	46	0,1	- 28	6	92	0,1	+ 5	+3	+47
SG Singapore	6	96	0,2	- 30	18	245	0,4	- 5	+12	+148
TH Thaimaa - Thailand	23	306	0,5	+ 5	9	145	0,2	- 4	-14	-162
TW Taiwan	28	424	0,7	- 34	16	215	0,3	- 41	-12	-209
Pohjois-Amerikka - Nordamerika - North America	176	2 526	4,1	- 3	260	4 612	7,0	- 2	+84	+2 086
CA Kanada - Canada	25	673	1,1	+ 15	23	461	0,7	- 9	-2	-212
US USA	151	1 853	3,0	- 8	236	4 146	6,3	- 1	+85	+2 293
Väli-Amerikka - Mellanamerika - Middle America	24	467	0,8	- 10	62	343	0,5	+ 9	+38	-123
MX Meksiko - Mexico	15	264	0,4	+ 5	15	179	0,3	- 10	-0	-85
Etelä-Amerikka - Sydamerika - South America	83	1 208	1,9	- 5	111	1 239	1,9	+ 25	+28	+31
AR Argentiina - Argentina	2	46	0,1	- 56	7	101	0,2	+ 30	+5	+54
BR Brasilia - Brasilien - Brazil	52	615	1,0	- 2	49	604	0,9	+ 25	-4	-12
CL Chile	4	251	0,4	+ 6	14	148	0,2	+ 2	+10	-103
CO Kolumbia - Colombia	3	62	0,1	+ 37	9	83	0,1	+ 17	+6	+21
Oseania - Oceanien - Oceania	73	658	1,1	- 33	52	648	1,0	+ 18	-21	-10
AU Australia - Australien - Australia	72	632	1,0	- 34	46	576	0,9	+ 20	-25	-56



Tavaroiden ulkomaankaupan kuukausikatsaus
Månadsöversikt över utrikeshandel med varor
Monthly Survey on the foreign trade of goods
2008:K12
4.3.2009

Tiedustelut - Förfrågningar - Inquiries:

Matti Heiniemi p. 020 492 1845
Kari Tähtivaara p. 020 492 1844
Sähköposti: etunimi.sukunimi@tulli.fi

Tammikuun 2009 tavaroiden ulkomaankaupan ennakkotietojen ja kuukausikatsauksen julkaisupäivät ovat seuraavat:

Ennakkotiedot 2009:E01 12.03.2009
Kuukausikatsaus 2009:K01 03.04.2009

Kaikki katsaukset ovat ilmaiseksi luettavissa Tullin Internet-sivuilla <http://www.tulli.fi/>

Internet-sivuiltamme löytyvät myös käsikirja ulkomaankaupan tilastointiperiaatteista, Intrastat-opas sekä kunkin tilastokatsauksen laatuseloste.

Tarkempia maa- ja tavarakohtaisia tietoja on saatavissa maksutta ulkomaankauppätietojen jakelujärjestelmästä (ULJAS) <http://uljas.tulli.fi/>

ISSN 1795-5165 = Suomen virallinen tilasto (painojulkaisu)

ISSN 1796-0479 = Suomen virallinen tilasto (pdf)

ISSN 1796-8593 = Tavaroiden ulkomaankaupan kuukausikatsaus (painojulkaisu)

ISSN 1796-8585 = Tavaroiden ulkomaankaupan kuukausikatsaus (pdf)

Yhteystiedot:

Tullihallitus
Tilastoyksikkö

Erottajankatu 15-17 A
PL 512
00101 Helsinki

Vaihe (09) 6141
Telefax 020 492 1860
Sähköposti: tilastot@tulli.fi

Tilastopalvelu
020 690 603

Kontaktuppgifter:

Tullstyrelsen
Statistikenheten

Skillnadsgatan 15-17 A
PB 512
00101 Helsingfors

Växel (09) 6141
Telefax 020 492 1860
E-post: statistik@tulli.fi

Statistikservice
020 690 603

Contact information:

National Board of Customs
Statistics Unit

Erottajankatu 15-17 A
P.O.Box 512
FI-00101 Helsinki

Phone internat. + 358 9 6141
Fax + 358 20 492 1860
E-mail: statistics@tulli.fi

Statistics service
+ 358 20 690 603