

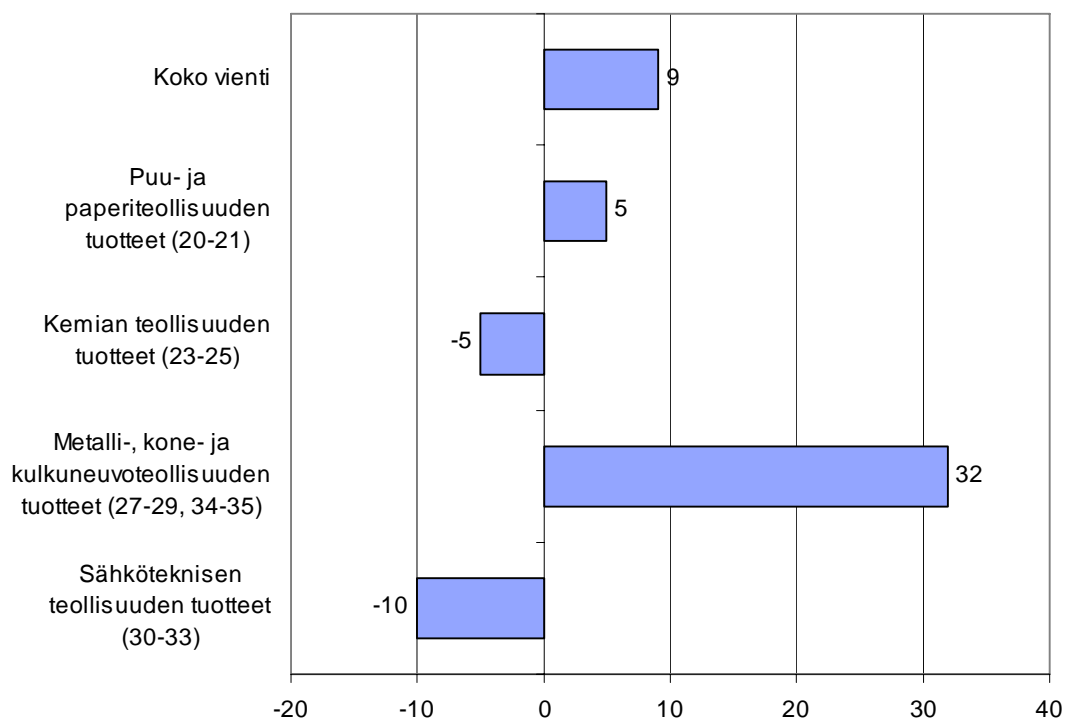


Tavaroiden ulkomaankaupan kuukausikatsaus
Månadsöversikt över utrikeshandel med varor
Monthly Survey on the foreign trade of goods

2007

Tammikuu
Januari
January

Kuvio 1. Viennin arvon muutos tuoteluokittain (CPA) tammikuu 2007/2006, %



Helsinki 4.4.2007. Julkaistavissa klo 12.00.

Tietoja lainattaessa lähteenä mainittava Tullihallitus.

Uppgifterna får lånas med uppgivande av Tullstyrelsen som källa.

Quoting is encouraged provided National Board of Customs is acknowledged as the source.

TAMMIKUUN ULKOMAANKAUPPA KASVOI METALLIEN ANSIOSTA Sähkötekniikan toimitukset jäivät viimevuotista pienemmiksi

Suomen ulkomaankauppa kasvoi tammikuussa yhdeksän prosenttia. Sekä vienti että tuonti lisääntyivät saman verran. Viennin arvo oli vajaat 4,9 mrd. euroa ja tuonnin arvo hieman yli 4,5 mrd. euroa. Kauppa kasvoi ennen kaikkea metallien ansiosta, mutta myös kemian perusteellisuuden vienti ja tuonti kasvoivat. Tiedot perustuvat Tullihallituksen ulkomaankauppatilastoon.

Tammikuun kauppataase oli 332 milj. euroa ylijäämäinen. Viime vuoden tammikuussa ylijäämää kertyi 305 milj. euroa.

Saksa oli tammikuussa Suomen selvästi suurin kauppakumppani. Vienti Saksaan lisääntyi 13 % ja myös tuonti oli hienoisessa kasvussa. Sen sijaan kauppa Venäjän kanssa jäi pari-kolme prosenttia edellisvuotista pienemmäksi. Venäjä säilytti kuitenkin asemansa Suomen toiseksi tärkeimpänä kauppakumppanina selvästi kolmantena olevaa Ruotsia suurempana.

Kokonaiskehitys-Totalutvecklingen-Total development (milj. euroa, e million)

	Tammikuu Januari January		Muutos Ändring Change %
	2006	2007	
Tuonti/Import/ Imports (cif)	4 135	4 536	+ 9
Vienti/Export/ Exports (fob)	4 440	4 868	+ 9
Tase/Balans/ Balance	+305	+332	

Metallien ulkomaankaupan arvo kasvoi tammikuussa voimakkaasti. Raudan ja teräksen vienti lisääntyi kahdella kolmanneksella. Värimetallien viennin arvo puolitoistakertaistui lähinnä nikkelin ja sinkin viennin vahvan kasvun ansiosta. Kuparin viennin arvo jäi sen sijaan hieman viimevuotista pienemmäksi.

Kone- ja laitevienti kasvoi runsaan neljänneksen, kun paperiteollisuuskoneiden vienti lisääntyi kahdella kolmanneksella, traktoreiden vienti 48 % ja maansiirto- ja kaivuukoneiden vienti neljänneksen. Kattiloiden vienti puolestaan supistui lähes 70 % ja sähkömoottoreiden vienti 13 %. Myös kulkuneuvojen vienti jäi hieman vuoden 2006 tammikuun tason alapuolelle, kun autojen viennin arvo supistui seitsemän prosenttia.

Sähkötekniisten tuotteiden vienti jäi kymmenen prosenttia viimevuotista pienemmäksi. Muutos johtui lähes viidenneksen laskusta matkapuhelimien viennissä. Sähkömuuttajien vienti sen sijaan kasvoi 30 % ja televisiovastaanottimien vienti kaksinkertaistui.

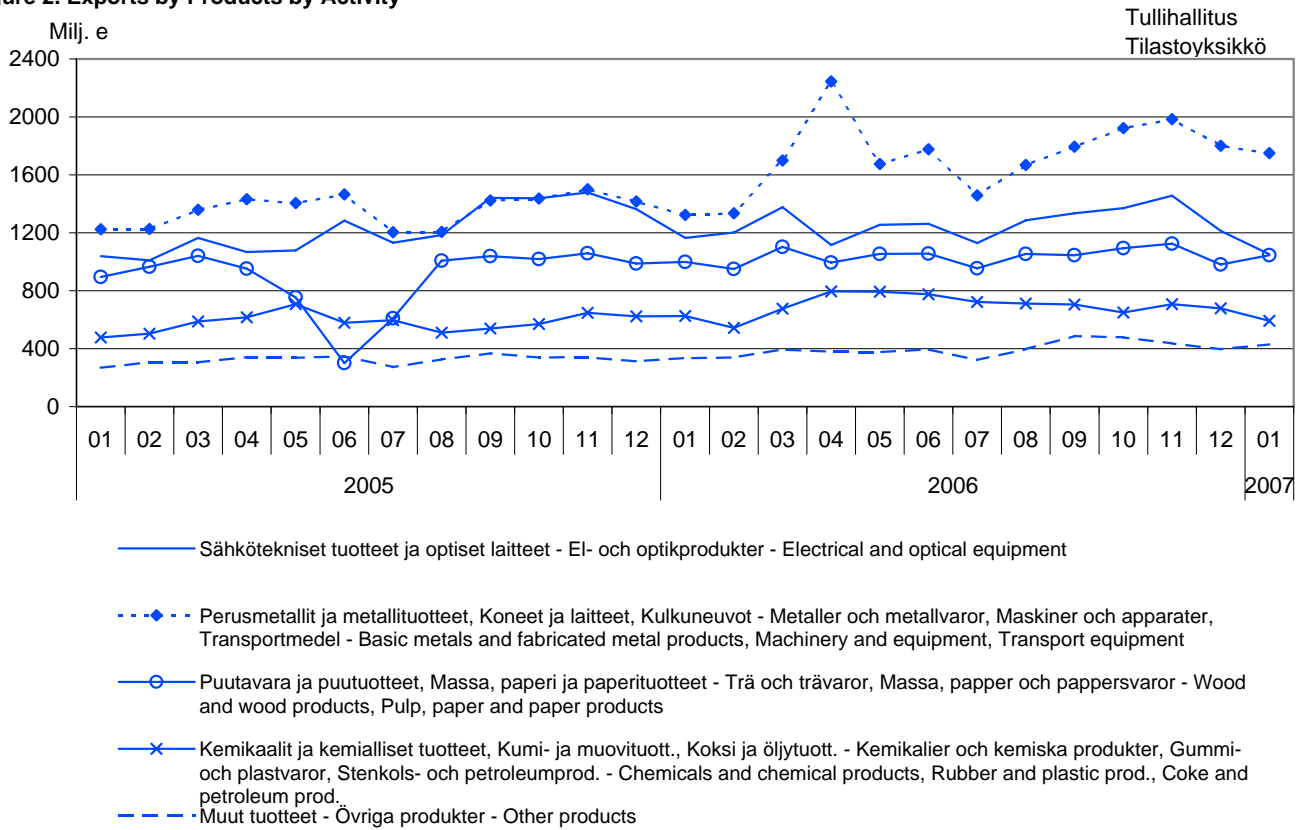
Metsäteollisuuden vienti kasvoi tammikuussa viisi prosenttia. Paperin ja pahvin vienti oli tosin parin prosentin laskussa, mutta sahatavaran vienti lisääntyi neljänneksen ja levytuotteiden vienti 14 %. Kemian teollisuuden viennin arvo jäi viisi prosenttia viimevuotista pienemmäksi. Kemian perusteellisuuden vienti kasvoi yli viidenneksen, mutta öljytuotteiden vienti oli neljänneksen laskussa.

Metallien tuonnin lisääntyminen veti raaka-aine- ja tuotantohyödyketuonnin tammikuussa neljänneksen kasvuun. Raudan ja teräksen tuonnin arvo kasvoi kahdella kolmanneksella, eli yhtä paljon kuin alan vientikin. Nikkelin tuonnin arvo miltei kolminkertaistui. Kuparin tuonnissa oli kasvua kolmannes ja alumiinin tuonnissa viidenneksen. Kemian perusteellisuuden tuonti kasvoi neljänneksen.

Energiatuotteiden tuonti jäi neljänneksen viimevuotista pienemmäksi, kun vuosi sitten poikkeuksellisen korkealla tasolla ollut raakaöljyn tuonti palautui tavanomaiselle tasolle. Investointitavaroiden tuonti kasvoi lähinnä sähkölaitteiden ansiosta. Kestokulutustavaroihin luokiteltavien sähkölaitteiden tuonti sen sijaan supistui selvästi: radio-, televisio- yms. laitteiden tuonti putosi puoleen viimevuotisesta ja kotitalouskoneiden tuontikin supistui neljänneksen. Sähkölaitetuonnin vähenemisen vuoksi kestokulutustavaroiden tuonnin arvo jäi 13 % pienemmäksi kuin vuoden 2006 tammikuussa.

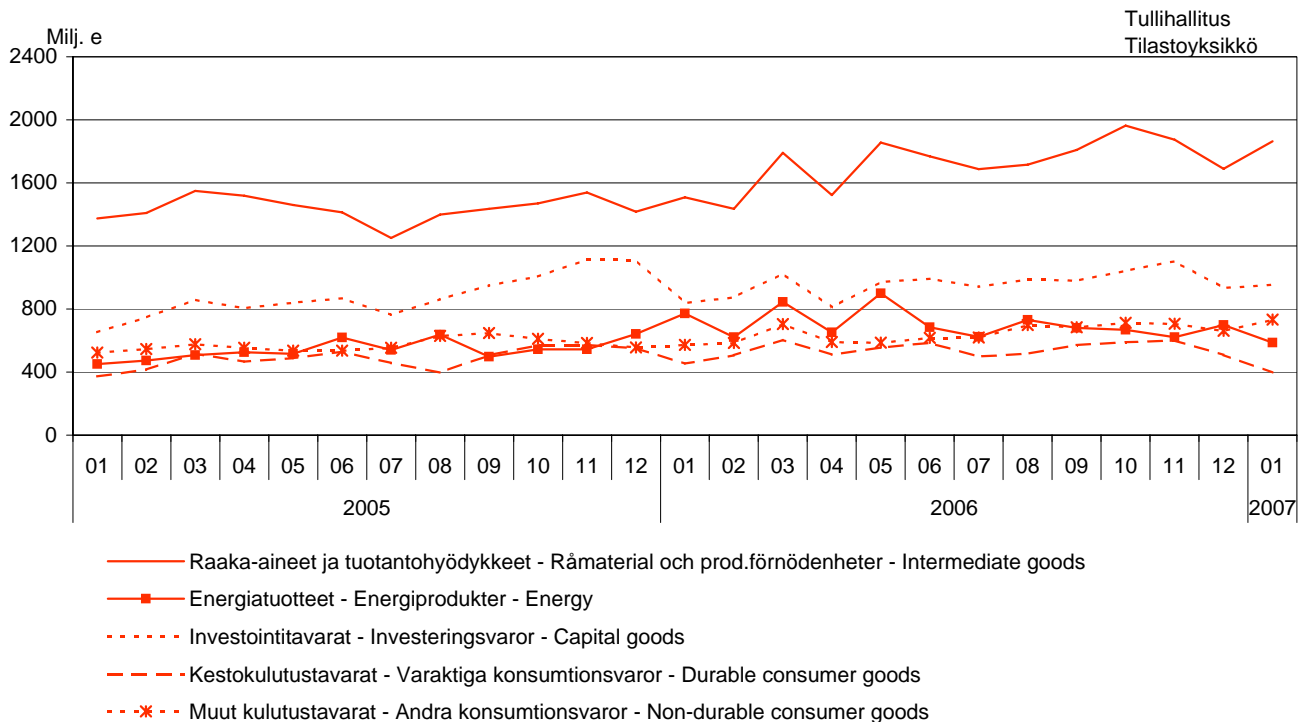
Kuvio 2. Vienti tuoteluokittain (CPA) 2005-2007

Figur 2. Exporten fördelad enligt produkter efter näringsgren
 Figure 2. Exports by Products by Activity



Kuvio 3. Tuonti käyttötarkoituksen mukaan 2005-2007

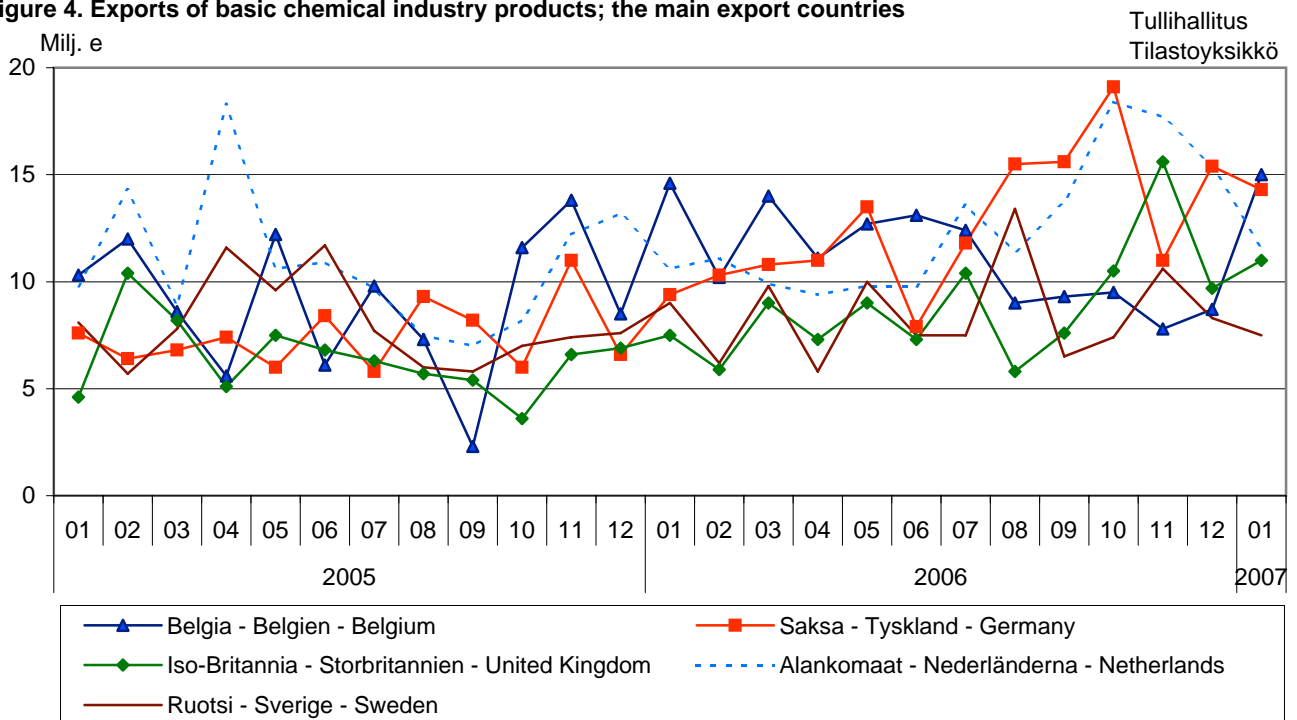
Figur 3. Importen fördelad efter varornas huvudsakliga användning
 Figure 3. Imports by main use of goods



Kuvio 4. Kemian perusteollisuuden (SITC 51-52) vienti 2005-2007; tärkeimmät maat

Figur 4. Exporten av produkter från den kemiska basindustrin; de viktigaste exportländerna

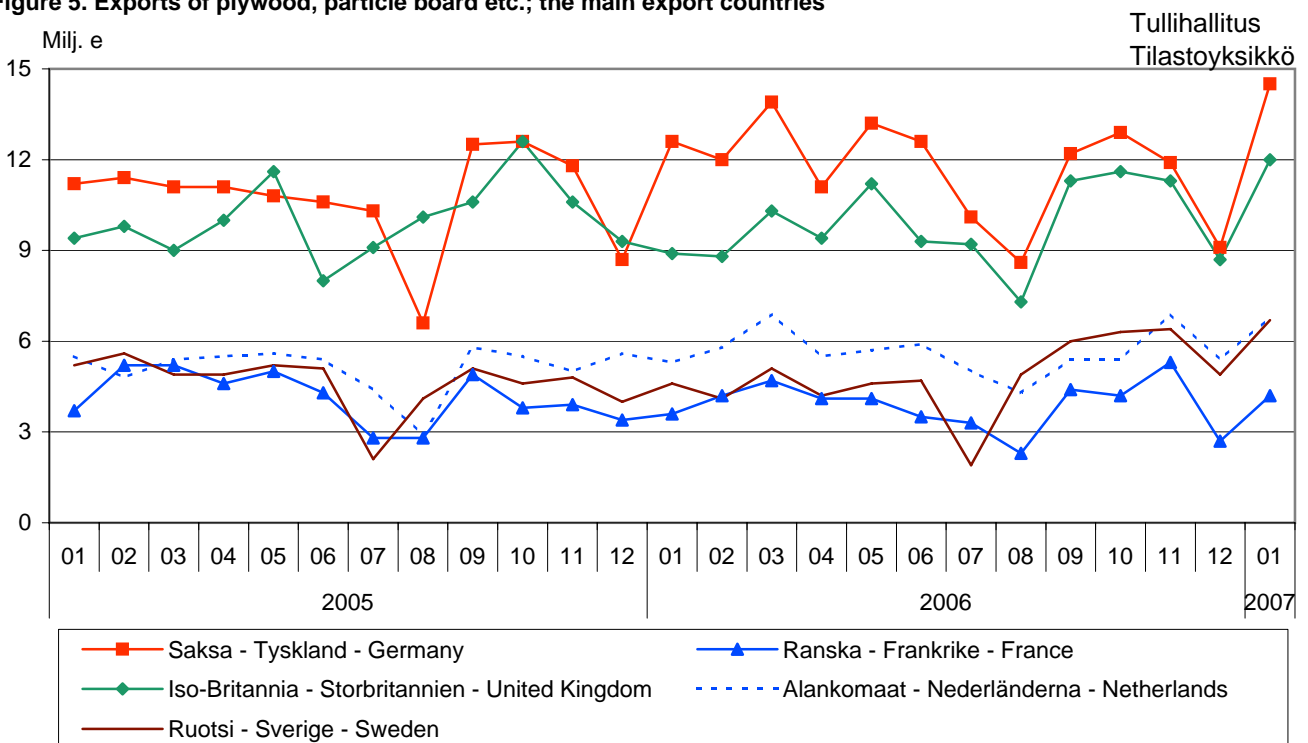
Figure 4. Exports of basic chemical industry products; the main export countries



Kuvio 5. Vanerin, lastu- ja kuitulevyn yms. (SITC 634) vienti 2005-2007; tärkeimmät maat

Figur 5. Exporten av kryssfananer, spån- och fiberskivor o.d.; de viktigaste exportländerna

Figure 5. Exports of plywood, particle board etc.; the main export countries



Taulu 1. Tuonti ja vienti SITC:n mukaan
Tabell 1. Importen och exporten enligt SITC
Table 1. Imports and exports by SITC

SITC	Tuonti - Import 2007			Vienti - Export 2007			
	Tammikuu Januari	arvo värde value milj. e	osuus andel share %	muutos ändr. change %	Tammikuu Januari	arvo värde value milj. e	osuus andel share %
	Koko tuonti/vienti - Totalimport/export	4 536	100,0	+ 9	4 868	100,0	+ 9
0	Elintarvikkeet ja elävät eläimet - Livsmedel och levande djur - Food and live animals	176	3,9	+ 17	82	1,7	+ 16
02	Maitotaloustuotteet ja munat - Mjölkhushållningsprodukter och ägg - Dairy products and birds' eggs	16	0,4	+ 14	26	0,5	+ 3
05	Hedelmät ja kasvikset - Fruktur och köksväxter Vegetables and fruit	55	1,2	+ 13	3	0,1	- 4
1	Juomat ja tupakka - Drycker och tobak Beverages and tobacco	32	0,7	+ 7	7	0,1	+ 16
2	Raaka-aineet, pl. polttoaineet - Råvaror utom bränslen Crude materials, inedible, except fuels	566	12,5	+ 41	315	6,5	+ 18
212	Turkisanahat, valmistamattomat - Pälskinn, oberedda Furskins, raw	56	1,2	+ 92	34	0,7	- 5
24	Puutavara ja korkki - Trävaror och kork Cork and wood	42	0,9	- 34	152	3,1	+ 30
248	Sahattu ja höylätty puutavara - Sågade och hyvlede trävaror - Wood, simply worked	11	0,2	+ 18	142	2,9	+ 27
25	Paperimassa - Pappersmassa Pulp and waste paper	17	0,4	+ 45	87	1,8	+ 5
28	Malmi ja metalliromu - Malmer och skrot av metaller Metalliferous ores and metal scrap	398	8,8	+ 61	20	0,4	+ 32
3	Poltto- ja voiteluaineet, sähkövirta - Bränslen, smörj- medel, elström - Mineral fuels etc	586	12,9	- 24	166	3,4	- 25
33	Kivennäisöljyt ja kivennäisöljytuotteet - Mineraloljor och mineraloljeproducter - Petroleum and products	407	9,0	- 31	164	3,4	- 23
4	Eläin- ja kasviöljyt ja -rasvat - Animaliska och vege- tabiliska oljor och fetter - Animal, vegetable oil, fat	3	0,1	+ 0	3	0,1	- 47
5	Kemialliset aineet ja tuotteet - Kemiska ämnen och produkter - Chemicals and related products, nes	460	10,1	+ 7	383	7,9	+ 7
51+52	Orgaaniset ja epäorgaaniset kemialliset aineet - Organiska och oorganiska kemiska ämnen - Organic and inorganic chemicals	143	3,2	+ 25	110	2,3	+ 21
54	Lääkevalmisteet ja farmaseuttiset tuotteet - Medicinska och farmaceutiska produkter - Medicinal, pharm. products	113	2,5	+ 4	48	1,0	- 34
57+58	Muovit, valmistamattomat ja valmistetut - Plaster, obearbetade och bearbetade - Plastics in primary and non-primary forms	102	2,2	+ 1	134	2,8	+ 25
6	Valmistetut tavarat valmistusaineen mukaan - Bearbetade varor enligt materialet - Basic manufactures	580	12,8	+ 29	1 751	36,0	+ 22
63	Puu- ja korkkituotteet, pl. huonekalut - Produkter av trä och kork utom möbler - Wood and cork manufactures	15	0,3	- 6	99	2,0	+ 17
634	Vaneri, lastu- ja kuitulevy yms. - Kryssfaner, spån- och fiberskivor o.d. - Plywood, particle board etc	9	0,2	- 8	73	1,5	+ 14
64	Paperi ja pahvi sekä tuotteet niistä - Papper, papp och produkter därav - Paper, paperboard and articles thereof	43	0,9	- 3	700	14,4	- 2
65	Tekstiilituotteet, pl. vaatteet - Textilprodukter utom kläder - Textile yarn, fabrics, made up articles, etc	42	0,9	- 11	26	0,5	+ 1
67	Rauta ja teräs - Järn och stål Iron and steel	196	4,3	+ 66	535	11,0	+ 67
68	Muut metallit - Andra metaller Non-ferrous metals	129	2,8	+ 82	238	4,9	+ 56
69	Tuotteet epäjalosta metallista - Arbeten av oädla metaller - Manufactures of metals, nes	91	2,0	+ 7	78	1,6	+ 21
7	Koneet, laitteet ja kuljetusvälineet - Maskiner, apparater och transportmedel - Machinery, transport equipmt	1 519	33,5	+ 4	1 811	37,2	- 1
71	Voimakoneet ja moottorit - Kraftmaskiner och motorer Power generating machinery and equipment	94	2,1	+ 6	119	2,4	- 14
72	Eri toimialojen erikoiskoneet - Maskiner för särskilda industrier - Machinery for special industries	95	2,1	- 0	306	6,3	+ 36
74	Yleiskäyttöiset teoll. koneet ja laitteet - Industri- maskiner för allmänt bruk - General industrl machy, nes	170	3,7	+ 16	227	4,7	+ 16
75	Toimistokoneet ja atk-laitteet - Kontorsmaskiner och adb-maskiner - Office machines and adp machines	95	2,1	- 38	40	0,8	- 2
76	Puhelin-, radio-, tv- yms. -laitteet - Telefon-, radio-, tv- o.d. -apparater - Telecomm, sound recording equipment	290	6,4	+ 12	648	13,3	- 16
77	Muut sähkökoneet ja -laitteet - Andra elektriska maskiner och apparater - Electric machinery, nes and parts	330	7,3	+ 3	226	4,6	+ 12
78	Moottoriajoneuvot - Motorfordon Road vehicles	372	8,2	+ 5	194	4,0	- 7
79	Muut kuljetusvälineet - Andra transportmedel Other transport equipment	54	1,2	+ 151	27	0,6	+ 10
793	Laivat, veneet ja muut uivat rakenteet - Fartyg, båtar och annan flytande materiel - Ships and boats etc	14	0,3	+ 171	17	0,4	- 5
8	Erinäiset valmiit tavarat - Diverse färdiga varor Miscellaneous manufactured articles	374	8,2	+ 2	218	4,5	+ 3
82	Huonekalut - Möbler Furniture and parts thereof	32	0,7	- 10	19	0,4	+ 8
84	Vaatteet - Kläder Articles of apparel and clothing accessories	108	2,4	+ 6	15	0,3	- 3
85	Jalkineet - Skor Footwear	18	0,4	- 17	5	0,1	+ 12
87	Kojeet, mittarit yms. - Instrumentmätare o.d. Instruments and apparatuses, nes	65	1,4	+ 5	77	1,6	- 7
9	Muut tavarat - Övriga varor Goods not classified elsewhere	239	5,3	+ 164	132	2,7	+ 158

Taulu 2. Vienti tuoteluokittain (CPA)

Tabell 2. Exporten fördelad enligt produkter efter näringsgren (CPA)

Table 2. Exports by Products by Activity (CPA)

		Tammikuu - Januari 2007		
Tuoteluokka - Produkter efter näringsgren - Products by Activity		arvo värde value milj. e	osuus andel share %	muutos ändr. change %
Koko vienti - Totalexport - Total exports		4 868	100,0	+ 9
A	Maa- ja metsätaloustuotteet - Jordbruks- och skogsprodukter - Products of agriculture and forestry	54	1,1	+ 16
B	Kalataloustuotteet - Fisk och fiskeriprodukter Fish and fishing products	1	0,0	+ 77
C	Mineraalien kaivuutuotteet - Produkter från utvinning av mineral - Products from mining and quarrying	9	0,2	+ 4
D	Teollisuustuotteet - Tillverkade varor Manufactured goods	4 675	96,0	+ 8
DA	Elintarvikkeet, juomat ja tupakka - Livsmedel, dryckesvaror och tobak - Food, beverages and tobacco	80	1,6	+ 6
DB	Tekstiilit ja vaatteet - Textil- och beklädnadsvaror Textiles and wearing apparel	42	0,9	- 1
DC	Nahka- ja nahkatuotteet - Läder och lädervaror Leather and leather products	8	0,2	+ 10
DD	Puutavara ja puutuotteet - Trä och trävaror Wood and wood products	259	5,3	+ 25
DE	Massa, paperi ja paperituotteet - Massa, papper och pappersvaror - Pulp, paper and paper products	807	16,6	- 1
21	Paperimassa, paperi ja kartonki - Massa, papper och papp Pulp, paper and paperboard	787	16,2	- 1
DF	Koksi ja öljytuotteet - Stenkols- och petroleumprodukter Coke and petroleum products	164	3,4	- 25
DG	Kemikaalit ja kemialliset tuotteet - Kemikalier och kemiska produkter - Chemicals and chemical products	342	7,0	+ 6
DH	Kumi- ja muovituotteet - Gummi- och plastvaror - Rubber and plastic products	86	1,8	+ 4
DI	Ei-metalliset mineraalituotteet - Andra icke-metalliska mineraliska produkter - Other non-metallic mineral products	60	1,2	+ 12
DJ	Perusmetallit ja metallituotteet - Metaller och metallvaror - Basic metals and fabricated metal products	893	18,3	+ 54
27	Perusmetallit - Metaller Basic metals	800	16,4	+ 63
28	Metallituotteet - Metallvaror Fabricated metal products	93	1,9	+ 2
DK	Koneet ja laitteet - Maskiner och apparater - Machinery and equipment	612	12,6	+ 27
DL	Sähkötekniset tuotteet ja optiset laitteet - El- och optikprodukter - Electrical and optical equipment	1 051	21,6	- 10
30	Konttori- ja tietokoneet - Kontormaskiner och datorer Office machinery and computers	38	0,8	- 8
31	Muut sähkökoneet ja -laitteet - Andra elektriska maskiner och artiklar - Electric machinery and app. n.e.c.	225	4,6	+ 6
32	Radio-, televisio- ja tietoliikennevääl. - Teleprodukter Radio, television and communication equipment and app.	671	13,8	- 15
DM	Kulkuneuvot - Transportmedel Transport equipment	244	5,0	- 6
34	Mootoriajoneuvot - Motorfordon Motor vehicles	214	4,4	- 7
35	Muut kulkuneuvot - Andra transportmedel - Other transport equipment	30	0,6	+ 8
DN	Muut teollisuustuotteet - Övriga tillverkade varor Other manufactured goods n.e.c.	29	0,6	- 4
E	Sähkö, kaasu ja vesi - El, gas, värme och vatten Electrical energy, gas, steam and hot water	1	0,0	- 41
X	Muut tuotteet - Övriga produkter Other products	128	2,6	+ 166

Taulu 3. Tuonti tuoteluokittain (CPA)

Tabell 3. Importen fördelad enligt produkter efter näringsgren (CPA)

Table 3. Imports by Products by Activity (CPA)

		Tammikuu - Januari 2007		
Tuoteluokka - Produkter efter näringsgren - Products by Activity		arvo värde value milj. e	osuus andel share %	muutos ändr. change %
Koko tuonti - Totalimport - Total imports		4 536	100,0	+ 9
A	Maa- ja metsätaloustuotteet - Jordbruks- och skogsprodukter - Products of agriculture and forestry	155	3,4	+ 18
B	Kalataloustuotteet - Fisk och fiskeriprodukter Fish and fishing products	5	0,1	+ 31
C	Mineraalien kaivutuotteet - Produkter från utvinning av mineral - Products from mining and quarrying	678	14,9	- 8
D	Teollisuustuotteet - Tillverkade varor Manufactured goods	3 402	75,0	+ 10
DA	Elintarvikkeet, juomat ja tupakka - Livsmedel, dryckesvaror och tobak - Food, beverages and tobacco	168	3,7	+ 15
DB	Tekstiilit ja vaatteet - Textil- och beklädnadsvaror Textiles and wearing apparel	144	3,2	- 0
DC	Nahka- ja nahkatuotteet - Läder och lädervaror Leather and leather products	26	0,6	- 13
DD	Puutavara ja puutuotteet - Trä och trävaror Wood and wood products	35	0,8	- 4
DE	Massa, paperi ja paperituotteet - Massa, papper och pappersvaror - Pulp, paper and paper products	80	1,8	+ 7
21	Paperimassa, paperi ja kartonki - Massa, papper och papp Pulp, paper and paperboard	60	1,3	+ 7
DF	Koksi ja öljytuotteet - Stenkols- och petroleumprodukter Coke and petroleum products	103	2,3	- 35
DG	Kemikaalit ja kemialliset tuotteet - Kemikalier och kemiska produkter - Chemicals and chemical products	437	9,6	+ 5
DH	Kumi- ja muovituotteet - Gummi- och plastvaror - Rubber and plastic products	83	1,8	- 5
DI	Ei-metalliset mineraalituotteet - Andra icke-metalliska mineraliska produkter - Other non-metallic mineral products	39	0,9	- 3
DJ	Perusmetallit ja metallituotteet - Metaller och metallvaror - Basic metals and fabricated metal products	605	13,3	+ 76
27	Perusmetallit - Metaller Basic metals	510	11,2	+ 97
28	Metallituotteet - Metallvaror Fabricated metal products	95	2,1	+ 11
DK	Koneet ja laitteet - Maskiner och apparater - Machinery and equipment	360	7,9	+ 9
DL	Sähkötekniset tuotteet ja optiset laitteet - El- och optikprodukter - Electrical and optical equipment	799	17,6	- 1
30	Konttori- ja tietokoneet - Kontormaskiner och datorer Office machinery and computers	92	2,0	- 40
31	Muut sähkökoneet ja -laitteet - Andra elektriska maskiner och artiklar - Electric machinery and app. n.e.c.	224	4,9	+ 20
32	Radio-, televisio- ja tietoliikennevääl. - Teleprodukter Radio, television and communication equipment and app.	386	8,5	+ 3
DM	Kulkuneuvot - Transportmedel Transport equipment	466	10,3	+ 13
34	Moottoriajoneuvot - Motorfordon Motor vehicles	383	8,4	+ 5
35	Muut kulkuneuvot - Andra transportmedel - Other transport equipment	84	1,8	+ 69
DN	Muut teollisuustuotteet - Övriga tillverkade varor Other manufactured goods n.e.c.	55	1,2	- 9
E	Sähkö, kaasua ja vesi - El, gas, värme och vatten Electrical energy, gas, steam and hot water	42	0,9	- 48
X	Muut tuotteet - Övriga produkter Other products	254	5,6	+ 145

Taulu 4. Tuonti ja vienti tavaroiden pääasiallisen käyttötarkoituksen mukaan
Tabell 4. Importen och exporten fördelad efter varornas huvudsakliga användning
Table 4. Imports and exports by main use of goods

Tammikuu - Januari 2007

	arvo värde value milj. e	osuus andel share %	muutos ändr. change %
Koko tuonti - Totalimport - Total imports	4 536	100,0	+ 9
Raaka-aineet ja tuotantohyödykkeet - Råmaterial och prod.förnödenheter - Intermediate goods	1 865	41,1	+ 24
Energiatuotteet - Energiprodukter Energy	586	12,9	- 24
Investointitavarat - Investeringsvaror Capital goods	955	21,0	+ 14
Kestokulutustavarat - Varaktiga konsumtionsvaror Durable consumer goods	398	8,8	- 13
Muut kulutustavarat - Andra konsumtionsvaror Non-durable consumer goods	733	16,2	+ 28
Koko vienti - Totalexport - Total exports	4 868	100,0	+ 9
Raaka-aineet ja tuotantohyödykkeet - Råmaterial och prod.förnödenheter - Intermediate goods	2 547	52,3	+ 21
Energiatuotteet - Energiprodukter Energy	166	3,4	- 25
Investointitavarat - Investeringsvaror Capital goods	1 578	32,4	+ 1
Kestokulutustavarat - Varaktiga konsumtionsvaror Durable consumer goods	242	5,0	- 11
Muut kulutustavarat - Andra konsumtionsvaror Non-durable consumer goods	335	6,9	+ 20

Taulu 5. Vienti toimialoittain

Tabell 5. Exporten fördelad enligt näringsgrenar

Table 5. Exports by industries

Tammikuu - Januari 2007

Toimiala - Näringsgren - Branch of industry	arvo värde value milj. e	osuus andel share %	muutos ändr. change %
Koko vienti - Totalexport - Total exports	4 868	100,0	+ 9
A Maatalous, riistatalous ja metsätalous - Jordbruk, jakt och skogsbruk Agriculture hunting and forestry	1	0,0	- 23
B Kalatalous - Fiske Fishing	0	0,0	- 31
C Kaivostoiminta ja louhintaa - Gruvdrift och utvinning av mineral Mining and quarrying	11	0,2	+ 30
D Teollisuus - Tillverkning Manufacturing	4 153	85,3	+ 6
DA Elintarvikkeiden, juomien ja tupakan valmistus - Livsmedels-, dryckesvaru- och tobaksvarufremställning - Manufacture of food products beverages and tobacco	62	1,3	+ 0
DB Tekstiilien ja tekstiilituotteiden valmistus - Textil- och beklädnads- varutillverkning - Manufacture of textiles and textile products	31	0,6	- 4
DC Nahan ja nahkatuotteiden valmistus - Tillverkning av läder och lädervaror Manufacture of leather and leather products	7	0,1	+ 12
DD Sahatavaran ja puutuotteiden valmistus - Sägvirkes- och trävarutillverkning Manufacture of wood and wood products	254	5,2	+ 25
DE Massan, paperin, paperituott.valm., painaminen - Massa-, pappers- och pappers- varutillverk. grafisk prod. - Manufacture of pulp paper and paper prod. printing	798	16,4	- 1
21 Massan, paperin ja paperituotteiden valmistus - Massa-, pappers- och pappersvarutillverkning - Manufacture of pulp paper and paper products	776	15,9	- 1
DF Koksen, öljytuott. ja ydinpoltoaineen valm. - Tillverkning av koks, oljeprod. och kärnbränsle - Manufacture of coke refined petroleum products and nuclear fuel	151	3,1	- 27
DG Kemikaalien, kemiall.tuott. ja tekokuit. valm. - Tillverkning av kemikalier, kemiska prod. konstfibrer - Manufacture of chemicals chemical prod. man-made fibres	257	5,3	+ 5
DH Kumi- ja muovituotteiden valmistus - Tillverkning av gummi- och plastvaror Manufacture of rubber and plastic products	78	1,6	+ 3
DI Ei-metallisten mineraalituotteiden valmistus - Tillverkning av icke-metalliska mineraliska produkter - Manufacture of other non-metallic mineral products	68	1,4	+ 18
DJ Metallien jalostus ja metallituotteiden valmistus - Metallframställning och metall- varutillverkning - Manufacture of basic metals and fabricated metal products	796	16,4	+ 58
27 Metallien jalostus - Metallframställning Manufacture of basic metals	716	14,7	+ 69
28 Metallituotteiden valmistus, pl. koneet ja laitteet - Tillverkning av metallvaror exkl. maskiner app. - Manufact. of fabricated metal prod. excl. machinery equipment	80	1,6	+ 0
DK Koneiden ja laitteiden valmistus - Tillverkning av maskiner och utrustning Manufacture of machinery and equipment	560	11,5	+ 13
DL Elektroniikka- ja sähkötuotteiden valmistus - Tillverkning av elektronik och elprodukter - Manufacture of electrical and optical equipment	920	18,9	- 12
31 Muu sähkökoneiden ja -laitteiden valmistus - Tillverkning av andra elektriska maskiner och artiklar - Manufacture of electrical machinery and apparatus n.e.c.	185	3,8	+ 9
32 Radio-, televisio- ja tietoliikennevääl. valmistus - Tillverkning av teleprodukter Manufacture of radio television and communication equipment and apparatus	622	12,8	- 20
33 Lääkintä- ja hienomek. kojeiden, opt. instrum. valm. - Tillverkning av precisions-, medicinska opt. instrum. - Manufacture of medical precision optical instrum.	112	2,3	+ 16
DM Kulkuneuvojen valmistus - Tillverkning av transportmedel Manufacture of transport equipment	135	2,8	- 5
34 Autojen ja perävaunujen valmistus - Tillverkning av motorfordon, släpfordon och påhängsvagnar - Manufacture of motor vehicles trailers and semi-trailers	119	2,5	- 6
35 Muu kulkuneuvojen valmistus - Tillverkning av andra transportmedel Manufacture of other transport equipment	15	0,3	- 0
DN Muu valmistus - Övrig tillverkning Manufacturing n.e.c	38	0,8	+ 14
E Sähkö-, kaasu- ja vesihuolto - El-, gas-, värme- och vattenförsörjning Electricity gas and water supply	1	0,0	- 43
G Tukku- ja vähittäiskauppa - Parti- och detaljhandel Wholesale and retail trade	476	9,8	+ 7
50 Moottoriajoneuvojen kauppa, polttoaineen väh.myynti - Handel av motorfordon, detaljhandel med drivmedel - Sale of motor vehicles retail sale of fuel	64	1,3	+ 0
51 Agentuuritoiminta ja tukkukauppa, pl. moottoriajoneuvot - Parti- och agentur- handel exkl. motorfordon - Wholesale and comission trade excl. motor vehicles	378	7,8	+ 6
52 Vähittäiskauppa, pl. moottoriajoneuvot - Detaljhandel, exkl. motorfordon Retail trade excl. motor vehicles	34	0,7	+ 46
X Muut toimialat, ml. toimiala tuntematon - Andra näringsgrenar, inkl. näringsgrenen okänd - Other industries incl. industry unknown	226	4,6	+ 177

Taulu 6. Tuonti toimialoittain
Tabell 6. Importen fördelad enligt näringsgrenar
Table 6. Imports by industries

Tammikuu - Januari 2007

Toimiala - Näringsgren - Branch of industry	arvo värde value milj. e	osuus andel share %	muutos ändr. change %
Koko tuonti - Totalimport - Total imports	4 536	100,0	+ 9
A Maatalous, riistatalous ja metsätalous - Jordbruk, jakt och skogsbruk Agriculture hunting and forestry	2	0,1	- 27
B Kalatalous - Fiske Fishing	0	0,0	- 30
C Kaivostoiminta ja louhinta - Gruvdrift och utvinning av mineral Mining and quarrying	2	0,1	+ 108
D Teollisuus - Tillverkning Manufacturing	2 252	49,6	+ 8
DA Elintarvikkeiden, juomien ja tupakan valmistus - Livsmedels-, dryckesvaru- och tobaksvaruframställning - Manufacture of food products beverages and tobacco	72	1,6	+ 22
DB Tekstiilien ja tekstiilituotteiden valmistus - Textil- och beklädnads- varutillverkning - Manufacture of textiles and textile products	32	0,7	+ 6
DC Nahan ja nahkatuotteiden valmistus - Tillverkning av läder och lädervaror Manufacture of leather and leather products	6	0,1	+ 18
DD Sahatavaran ja puutuotteiden valmistus - Sägvirkes- och trävarutillverkning Manufacture of wood and wood products	22	0,5	+ 20
DE Massan, paperin, paperituott.valm., painaminen - Massa-, pappers- och pappers- varutillverk. grafisk prod. - Manufacture of pulp paper and paper prod. printing	91	2,0	- 29
21 Massan, paperin ja paperituotteiden valmistus - Massa-, pappers- och pappersvarutillverkning - Manufacture of pulp paper and paper products	78	1,7	- 30
DF Koksini, öljytuott. ja ydinpoltoaineen valm. - Tillverkning av koks, oljeprod. och kärnbränsle - Manufacture of coke refined petroleum products and nuclear fuel	379	8,3	- 28
DG Kemikaalien, kemiall.tuott. ja tekokuit. valm. - Tillverkning av kemikalier, kemiska prod. konstfibrer - Manufacture of chemicals chemical prod. man-made fibres	163	3,6	+ 9
DH Kumi- ja muovituotteiden valmistus - Tillverkning av gummi- och plastvaror Manufacture of rubber and plastic products	80	1,8	+ 50
DI Ei-metallisten mineraalituotteiden valmistus - Tillverkning av icke-metalliska mineraliska produkter - Manufacture of other non-metallic mineral products	30	0,7	+ 12
DJ Metallien jalostus ja metallituotteiden valmistus - Metallframställning och metall- varutillverkning - Manufacture of basic metals and fabricated metal products	561	12,4	+ 63
27 Metallien jalostus - Metallframställning Manufacture of basic metals	504	11,1	+ 68
28 Metallituotteiden valmistus, pl. koneet ja laitteet - Tillverkning av metallvaror exkl. maskiner app. - Manufact. of fabricated metal prod. excl. machinery equipment	57	1,3	+ 32
DK Koneiden ja laitteiden valmistus - Tillverkning av maskiner och utrustning Manufacture of machinery and equipment	169	3,7	+ 22
DL Elektroniikka- ja sähkötuotteiden valmistus - Tillverkning av elektronik och elprodukter - Manufacture of electrical and optical equipment	490	10,8	+ 9
31 Muu sähkökoneiden ja -laitteiden valmistus - Tillverkning av andra elektriska maskiner och artiklar - Manufacture of electrical machinery and apparatus n.e.c.	87	1,9	+ 17
32 Radio-, televisio- ja tietoliikennevääl. valmistus - Tillverkning av teleprodukter Manufacture of radio television and communication equipment and apparatus	366	8,1	+ 5
33 Lääkintä- ja hienomek. kojeiden, opt. instrum. valm. - Tillverkning av precisions-, medicinska opt. instrum. - Manufacture of medical precision optical instrum.	36	0,8	+ 40
DM Kulkuneuvojen valmistus - Tillverkning av transportmedel Manufacture of transport equipment	124	2,7	- 8
34 Autojen ja perävaunujen valmistus - Tillverkning av motorfordon, släpfordon och påhängsvagnar - Manufacture of motor vehicles trailers and semi-trailers	98	2,2	- 10
35 Muu kulkuneuvojen valmistus - Tillverkning av andra transportmedel Manufacture of other transport equipment	26	0,6	+ 3
DN Muu valmistus - Övrig tillverkning Manufacturing n.e.c	33	0,7	+ 40
E Sähkö-, kaasu- ja vesihuolto - El-, gas-, värme- och vattenförsörjning Electricity gas and water supply	101	2,2	- 2
G Tukku- ja vähittäiskauppa - Parti- och detaljhandel Wholesale and retail trade	1 803	39,8	- 1
50 Moottoriajoneuvojen kauppa, polttoaineen väh.myynti - Handel av motorfordon, detaljhandel med drivmedel - Sale of motor vehicles retail sale of fuel	320	7,1	- 1
51 Agentuuritoiminta ja tukkukauppa, pl. moottoriajoneuvot - Parti- och agentur- handel exkl. motorfordon - Wholesale and comission trade excl. motor vehicles	1 321	29,1	- 0
52 Vähittäiskauppa, pl. moottoriajoneuvot - Detaljhandel, exkl. motorfordon Retail trade excl. motor vehicles	162	3,6	- 7
X Muut toimialat, ml. toimiala tuntematon - Andra näringsgrenar, inkl. näringsgrenen okänd - Other industries incl. industry unknown	375	8,3	+ 177

Taulu 7. Kauppavaihto maaryhmittäin ja maittain
Tabell 7. Handelsomsättningen med ländergrupper och länder
Table 7. Trade by regions and countries

	Tuonti - Import 2007			Vienti - Export 2007			Kauppatase - Balans		
	Tammikuu Januari	arvo värde value milj. e	osuus andel share %	muutos ändr. change %	Tammikuu Januari	arvo värde value milj. e	osuus andel share %	muutos ändr. change %	Tammikuu Januari
Koko tuonti/vienti - Totalimport/export	4 536	100,0	+ 9	4 868	100,0	+ 9			+332
EU	2 359	52,0	+ 5	2 981	61,2	+ 14			+622
Euroalue - Euro område - Euro zone	1 361	30,0	+ 14	1 640	33,7	+ 14			+279
Ulkokauppa - Externhandeln - External trade	2 183	48,1	+ 15	1 901	39,1	+ 4			-283
Keh.maat - U.länder - Developing countries	809	17,8	+ 24	697	14,3	+ 3			-112
Eurooppa - Europa - Europe	3 209	70,7	+ 3	3 717	76,4	+ 13			+509
EU	2 359	52,0	+ 5	2 981	61,2	+ 14			+622
AT Itävalta - Österrike - Austria	40	0,9	+ 7	37	0,8	+ 3			-3
BE Belgia - Belgien - Belgium	88	1,9	+ 23	128	2,6	- 0			+40
BG Bulgaria - Bulgarien - Bulgaria	2	0,0	- 1	5	0,1	+ 109			+3
CY Kypros - Cypern - Cyprus	0	0,0	+ 85	1	0,0	- 92			+1
CZ Tsekin tasavalta - Tjeckien - Czech Republic	33	0,7	- 7	29	0,6	+ 43			-4
DE Saksa - Tyskland - Germany	576	12,7	+ 2	587	12,1	+ 13			+12
DK Tanska - Danmark - Denmark	104	2,3	- 33	119	2,4	+ 11			+15
EE Viro - Estland - Estonia	81	1,8	- 10	133	2,7	+ 14			+53
ES Espanja - Spanien - Spain	93	2,0	+ 48	129	2,6	+ 12			+36
FR Ranska - Frankrike - France	142	3,1	+ 13	193	4,0	+ 29			+51
GB Iso-Britannia - Storbritannien - United Kingdom	239	5,3	+ 6	294	6,0	- 1			+55
GR Kreikka - Grekland - Greece	26	0,6	+ 61	32	0,7	+ 39			+6
HU Unkari - Ungern - Hungary	25	0,6	- 43	31	0,6	+ 26			+6
IE Irlanti - Irland - Ireland	44	1,0	+ 17	22	0,5	+ 31			-22
IT Italia - Italien - Italy	128	2,8	+ 9	172	3,5	- 4			+44
LT Liettua - Litauen - Lithuania	8	0,2	+ 53	30	0,6	+ 29			+22
LU Luxemburg - Luxembourg	3	0,1	+ 18	1	0,0	- 54			-2
LV Latvia - Lettland - Latvia	9	0,2	- 7	34	0,7	- 3			+24
MT Malta	4	0,1	>999	0	0,0	- 91			-4
NL Alankomaat - Nederländerna - Netherlands	205	4,5	+ 36	313	6,4	+ 29			+107
PL Puola - Polen - Poland	55	1,2	+ 6	105	2,2	+ 36			+50
PT Portugali - Portugal	10	0,2	- 22	17	0,3	- 27			+6
RO Romania - Rumänien - Romania	5	0,1	+ 25	10	0,2	+ 104			+5
SE Ruotsi - Sverige - Sweden	416	9,2	+ 1	535	11,0	+ 19			+119
SI Slovenia - Slovenien - Slovenia	6	0,1	+ 12	9	0,2	+ 27			+3
SK Slovakia - Slovakien - Slovakia	18	0,4	- 8	13	0,3	+ 139			-5
Muu Eurooppa - Övr. Europa - Rest of Europe	849	18,7	- 1	736	15,1	+ 11			-113
CH Sveitsi - Schweiz - Switzerland	47	1,0	+ 24	59	1,2	+ 26			+12
IS Islanti - Island - Iceland	0	0,0	- 62	3	0,1	+ 14			+3
NO Norja - Norge - Norway	110	2,4	+ 5	137	2,8	+ 24			+27
RU Venäjä - Ryssland - Russia	651	14,3	- 2	405	8,3	- 3			-246
TR Turkki - Turkiet - Turkey	32	0,7	+ 2	72	1,5	+ 54			+40
UA Ukraina - Ukraine	3	0,1	+ 34	37	0,8	+ 68			+34
Pohjois-Afrikka - Nordafrika - North Africa	6	0,1	- 1	48	1,0	+ 41			+42
EG Egypti - Egypten - Egypt	2	0,0	+ 5	19	0,4	+ 8			+17
MA Marokko - Marocko - Morocco	3	0,1	- 8	7	0,1	+ 184			+4
Muut Afrikan maat - Övr. Afrika - Rest of Africa	21	0,5	+ 72	41	0,8	- 34			+20
ZA Etelä-Afrikka - Sydafrika - South Africa	9	0,2	+ 89	24	0,5	- 24			+15
Lähi- ja Keski-Itä - Mellersta Östern - Middle East	14	0,3	+ 68	181	3,7	- 13			+167
AE Arabiemiirik. - Arabemiraten - Arab Emirates	2	0,0	+ 181	62	1,3	+ 19			+61
IL Israel	9	0,2	+ 46	13	0,3	+ 10			+4
IR Iran	0	0,0	- 22	7	0,1	- 47			+7
SA Saudi-Arabia - Saudiarabien - Saudi Arabia	1	0,0	+ 17	46	0,9	- 41			+44
Muu Aasia - Övr. Asien - Rest of Asia	776	17,1	+ 15	430	8,8	+ 8			-345
CN Kiina - Kina - China	340	7,5	+ 17	154	3,2	+ 19			-186
HK Hongkong - Hong Kong	8	0,2	- 8	17	0,4	+ 3			+9
ID Indonesia - Indonesien - Indonesia	12	0,3	- 78	8	0,2	- 77			-4
IN Intia - Indien - India	17	0,4	+ 35	27	0,6	+ 39			+10
JP Japani - Japan	139	3,1	+ 9	88	1,8	+ 14			-51
KR Etelä-Korea - Syd-korea - South Korea	79	1,7	+ 40	34	0,7	+ 22			-45
KZ Kazakstan - Kazachstan - Kazakhstan	23	0,5	+ 111	20	0,4	+ 80			-3
MY Malesia - Malaysia	31	0,7	+ 31	14	0,3	+ 22			-18
PH Filippiinit - Filippiinerna - Philippines	7	0,2	+ 30	8	0,2	+ 51			+1
SG Singapore	9	0,2	- 7	17	0,4	+ 30			+8
TH Thaimaa - Thailand	31	0,7	+ 120	9	0,2	- 53			-22
TW Taiwan	62	1,4	+ 49	23	0,5	+ 80			-38
Pohjois-Amerikka - Nordamerika - North America	213	4,7	+ 23	288	5,9	- 11			+75
CA Kanada - Canada	20	0,4	+ 25	24	0,5	- 55			+4
US USA	193	4,3	+ 23	263	5,4	- 2			+70
Väli-Amerikka - Mellanamerika - Middle America	35	0,8	+ 43	20	0,4	- 24			-15
MX Meksiko - Mexico	14	0,3	- 15	14	0,3	- 12			-0
Etelä-Amerikka - Sydamerika - South America	116	2,6	+ 70	102	2,1	+ 46			-14
AR Argentiina - Argentina	1	0,0	- 1	8	0,2	+ 34			+7
BR Brasilia - Brasilien - Brazil	42	0,9	+ 58	51	1,1	+ 245			+9
CL Chile	28	0,6	+ 49	19	0,4	- 39			-9
CO Kolumbia - Colombia	9	0,2	+ 186	6	0,1	- 4			-3
Oseania - Oceanien - Oceania	148	3,3	+ 112	42	0,9	- 6			-106
AU Australia - Australien - Australia	146	3,2	+ 115	38	0,8	- 6			-108



Tavaroiden ulkomaankaupan kuukausikatsaus
Månadsöversikt över utrikeshandel med varor
Monthly Survey on the foreign trade of goods
2007:K01
4.4.2007

Tiedustelut - Förfrågningar - Inquiries:

Matti Heiniemi p. 020 492 1845
Kari Tähtivaara p. 020 492 1844

Sähköposti: etunimi.sukunimi@tulli.fi

Helmikuun 2007 tavaroiden ulkomaankaupan ennakkotietojen ja kuukausikatsauksen julkaisupäivät ovat seuraavat:

Ennakkotiedot 2007:E02 10.04.2007
Kuukausikatsaus 2007:K02 02.05.2007

Kaikki katsaukset ovat ilmaiseksi luettavissa Tullin Internet-sivuilla <http://www.tulli.fi/>

Internet-sivuiltamme löytyvät myös käsikirja ulkomaankaupan tilastointiperiaatteista, Intrastat-opas sekä kunkin tilastokatsauksen laatuseloste.

ISSN 1795-5165 = Suomen virallinen tilasto (painojulkaisu)

ISSN 1796-0479 = Suomen virallinen tilasto (pdf)

ISSN 1796-8593 = Tavaroiden ulkomaankaupan kuukausikatsaus (painojulkaisu)

ISSN 1796-8585 = Tavaroiden ulkomaankaupan kuukausikatsaus (pdf)

Yhteystiedot:

Tullihallitus
Tilastoyksikkö

Erottajankatu 15-17 A
PL 512
00101 Helsinki

Vaihde (09) 6141
Telefax 020 492 1860
Sähköposti: tullitil@tulli.fi

Tullikirjasto
Tilastopalvelu virka-aikana
020 690 603

Kontaktuppgifter:

Tullstyrelsen
Statistikenheten

Skillnadsgatan 15-17 A
PB 512
00101 Helsingfors

Växel (09) 6141
Telefax 020 492 1860
E-post: tullitil@tulli.fi

Tullbiblioteket
Statistikservice under tjänstetid
020 690 603

Contact information:

National Board of Customs
Statistics Unit

Erottajankatu 15-17 A
P.O.Box 512
FIN-00101 Helsinki

Phone internat. + 358 9 6141
Fax + 358 20 492 1860
E-mail: tullitil@tulli.fi

Customs library
Statistics service
+ 358 20 690 603

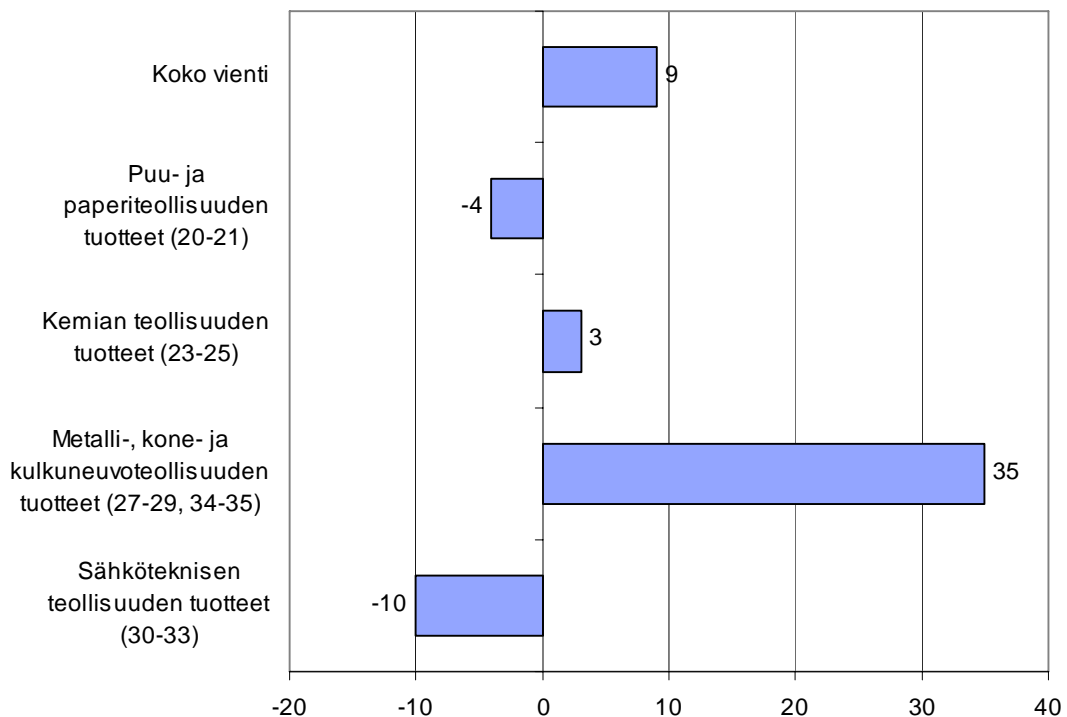


Tavaroiden ulkomaankaupan kuukausikatsaus
Månadsöversikt över utrikeshandel med varor
Monthly Survey on the foreign trade of goods

2007

Helmikuu
Februari
February

Kuvio 1. Viennin arvon muutos tuoteluokittain (CPA) helmikuu 2007/2006, %



Helsinki 2.5.2007. Julkaistavissa klo 12.00.

Tietoja lainattaessa lähteenä mainittava Tullihallitus.

Uppgifterna får lånas med uppgivande av Tullstyrelsen som källa.

Quoting is encouraged provided National Board of Customs is acknowledged as the source.

METALLIT ENTISEEN TAPAAN ULKOMAANKAUPAN KASVUN KÄRJESSÄ Kone- ja laitevienti lisääntyi helmikuussa kolmanneksen

Suomen vienti oli helmikuussa yhdeksän prosentin kasvussa. Tuonti kasvoi samaan aikaan 12 %. Viennin arvo kohosi yli 4,7 mrd. euroon ja tuonnin arvo 4,5 mrd. euroon, joten kauppataaseeseen kertyi ylijäämää 255 milj. euroa. Viime vuoden helmikuussa kauppataase oli 345 milj. euroa ylijäämäinen.

Aiempien kuukausien tavoin sekä vienti että tuonti kasvoivat ennen kaikkea metallien vienti- ja tuontimäärien ja –hintojen kasvun ansiosta. Vientiä kasvattivat myös koneet ja laitteet sekä puutavara, tuontia puolestaan öljytuotteet ja kulkuneuvot.

Saksa ja Venäjä olivat helmikuussa kokonaiskauppavaihdoltaan suunnilleen tasoissa. Saksa oli Suomen selvästi suurin vientimaa ja Venäjä puolestaan selvästi suurin tuontimaa. Kummankin maan osuus Suomen kokonaiskauppavaihdosta oli vajaat 13 %. Vienti EU-maihin on ollut alkuvuodesta kokonaisvientiä nopeampaa. Tuonnissa sen sijaan EU:n ulkopuolisten maiden osuus on tammi-helmikuussa noussut selvästi lähinnä Kaakkois-Aasian maiden ansiosta.

Kokonaiskehitys-Totalutvecklingen-Total development (milj. euroa, e million)

	Helmikuu Februari February		Muutos Ändring Change %	Tammi-helmikuu Januari-februari January-February		Muutos Ändring Change %
	2006	2007		2006	2007	
Tuonti/Import/Imports (cif)	4 015	4 490	+ 12	8 150	9 086	+ 11
Vienti/Export/Exports (fob)	4 360	4 746	+ 9	8 800	9 624	+ 9
Tase/Balans/Balance	+ 345	+ 255		+ 650	+ 538	

Metallien perusteellisuuden viennin arvo puolitoistakertaistui helmikuussa. Viennin arvo kasvoi erityisesti raudan ja teräksen sekä nikkelin vientihintojen ja –määrien kasvun ansiosta, mutta myös sinkin vienti lisääntyi selvästi. Kone- ja laitevienti lisääntyi miltei kolmanneksen, kun mm. paperiteollisuuskoneiden, maansiirto- ja kaivuukoneiden sekä moottoreiden vienti kasvoi voimakkaasti. Kulkuneuvojen vienti kasvoi yhdeksän prosenttia.

Sähkötekniikan teollisuuden vienti oli helmikuussa kymmenen prosentin laskussa. Ryhmän tärkeimmistä tavaroista ainoastaan televisiovastaanottimien vienti kasvoi selvästi. Puhelinlaitteiden vienti sen sijaan supistui 17 %. Matkapuhelimia vietiin hieman yli 2,5 milj. kappaletta, kun vientimäärä vuotta aikaisemmin oli lähes 3,4 miljoonaa puhelinta.

Paperin vienti oli helmikuussa laskussa. Sahatavaran ja levytuotteiden vienti sen sijaan kohosi selvästi viimevuotista suuremmaksi. Kemian teollisuuden vienti kasvoi mm. peruskemian ansiosta, kun taas lääkkeiden ja öljytuotteiden viennin arvo supistui.

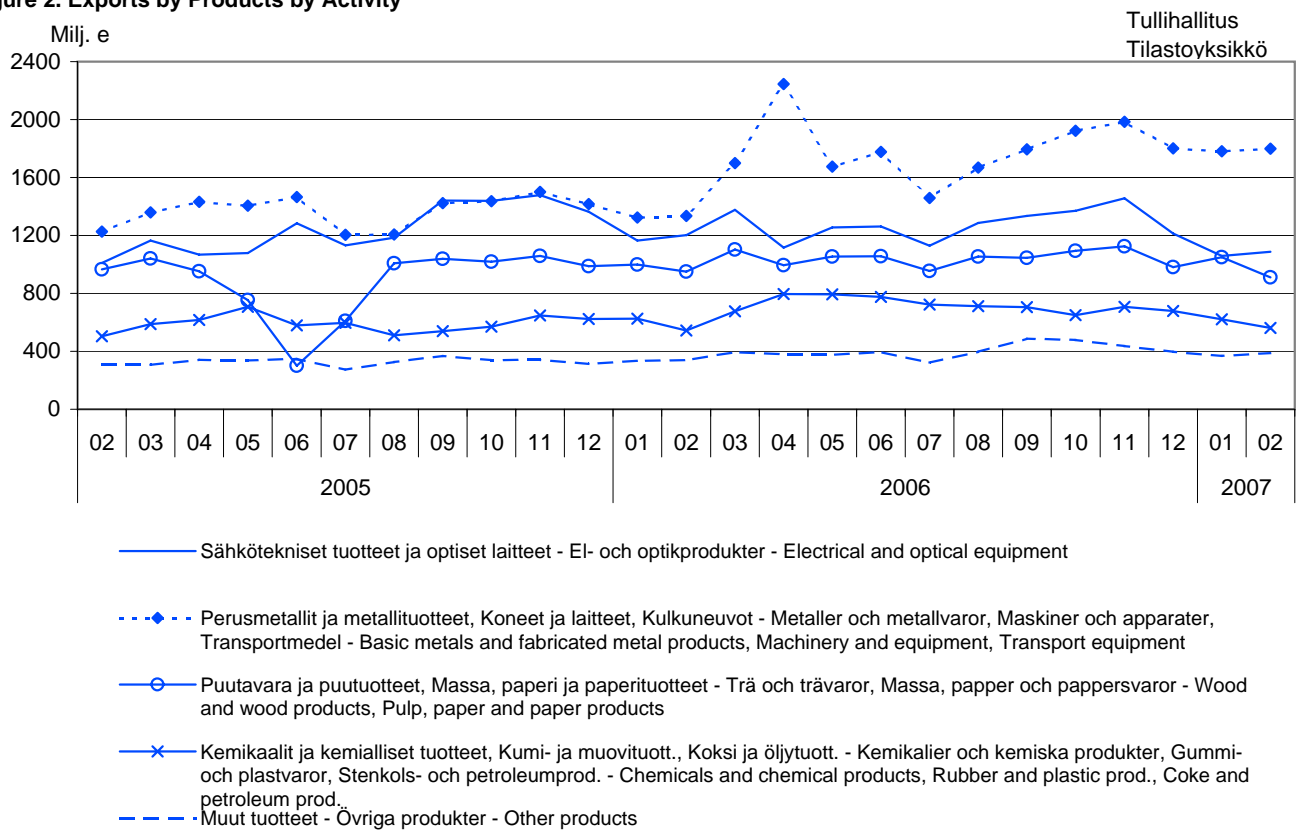
Perusmetallien tuonnin arvo kohosi helmikuussa kolme neljännestä viimevuotista suuremmaksi. Raudan ja teräksen sekä malmirikasteiden tuonnin arvo yli kaksinkertaistui ja värimetallien tuonnin arvo kasvoi kolmanneksen. Metallit vetivät raaka-aine- ja tuotantohyödyketuonnin lähes neljänneksen kasvuun, vaikka muutamien muiden ryhmän tavaroiden, esim. elektroniikan komponenttien, tuonti supistui muutaman prosentin.

Investointitavaroiden tuonti lisääntyi 10 % mm. 100 milj. euron arvoisen alustoimituksen vuoksi. Energiatuotteiden tuonti jäi sen sijaan viime vuoden helmikuun tasolle. Kestokulutustavaroiden tuonti supistui 14 %. Henkilöautojen tuonti tosin kasvoi seitsemän prosenttia, mutta televisioiden ym. viihde-elektroniikan tuonti jäi puoleen viimevuotisesta.

Kuvio 2. Vienti tuoteluokittain (CPA) 2005-2007

Figur 2. Exporten fördelad enligt produkter efter näringsgren

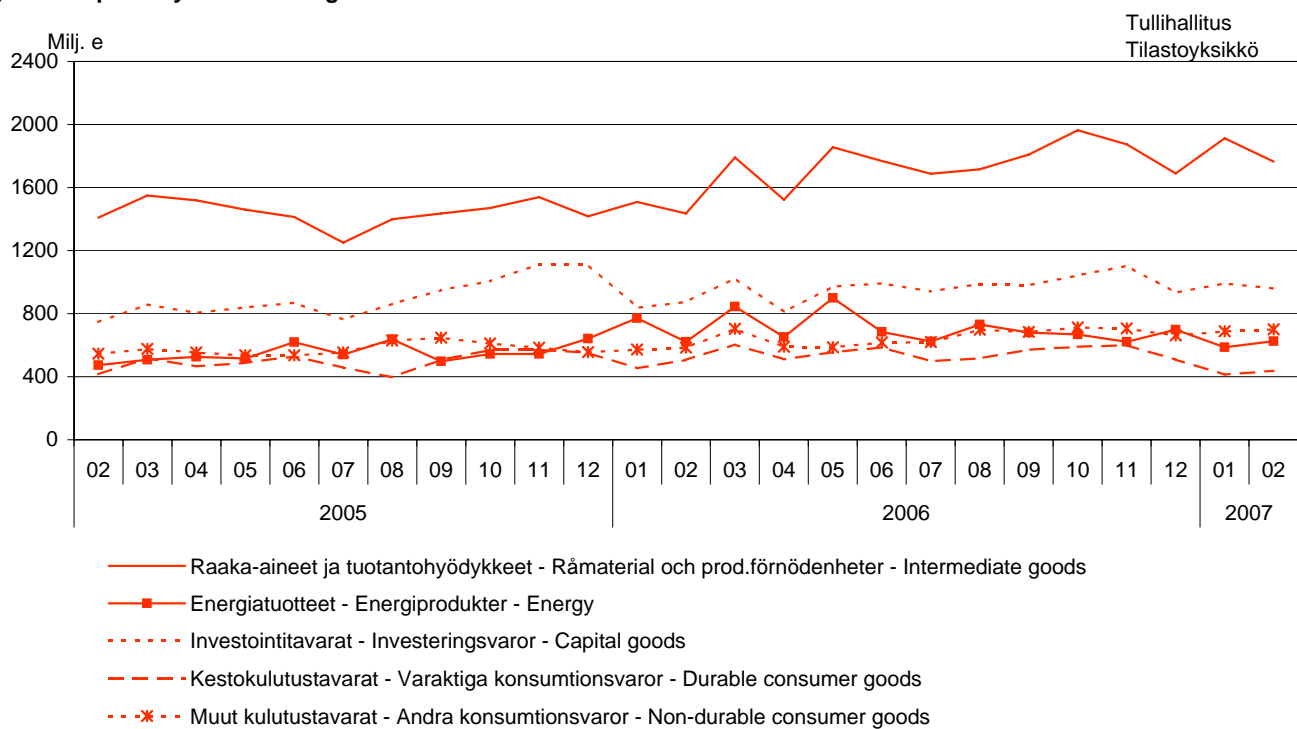
Figure 2. Exports by Products by Activity



Kuvio 3. Tuonti käyttötarkoituksen mukaan 2005-2007

Figur 3. Importen fördelad efter varornas huvudsakliga användning

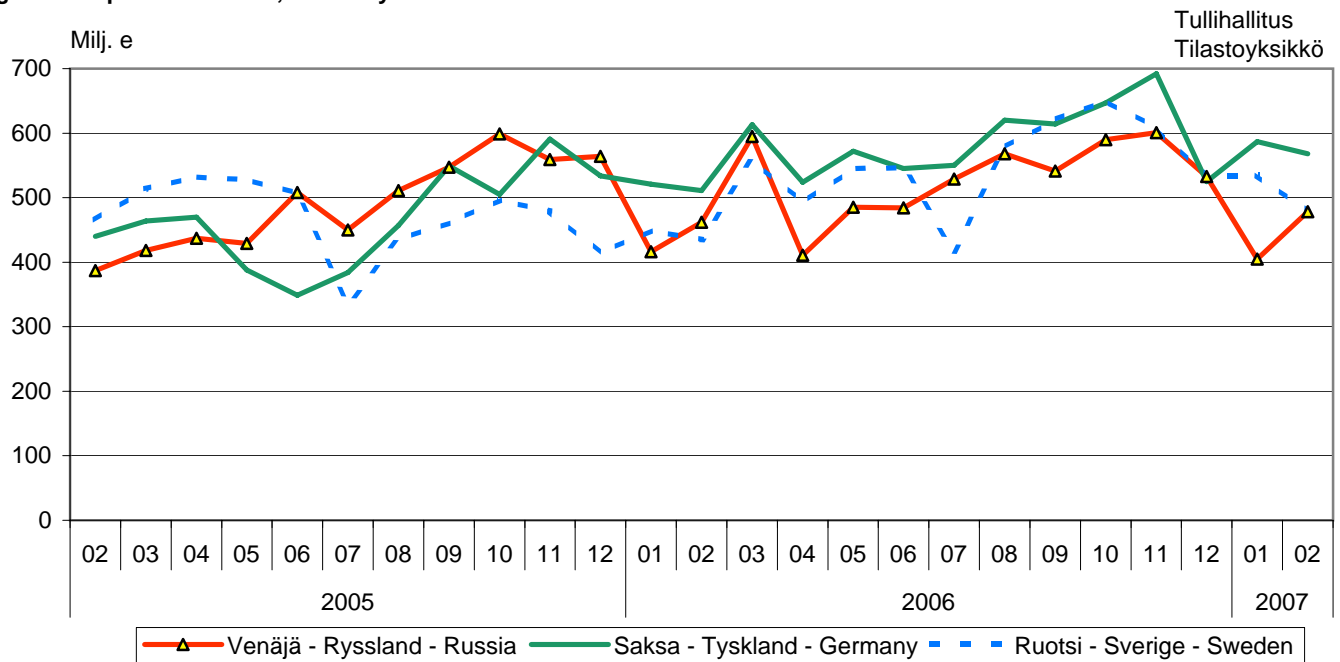
Figure 3. Imports by main use of goods



Kuvio 4. Vienti Venäjälle, Saksaan ja Ruotsiin 2005-2007

Figur 4. Exporten till Ryssland, Tyskland och Sverige

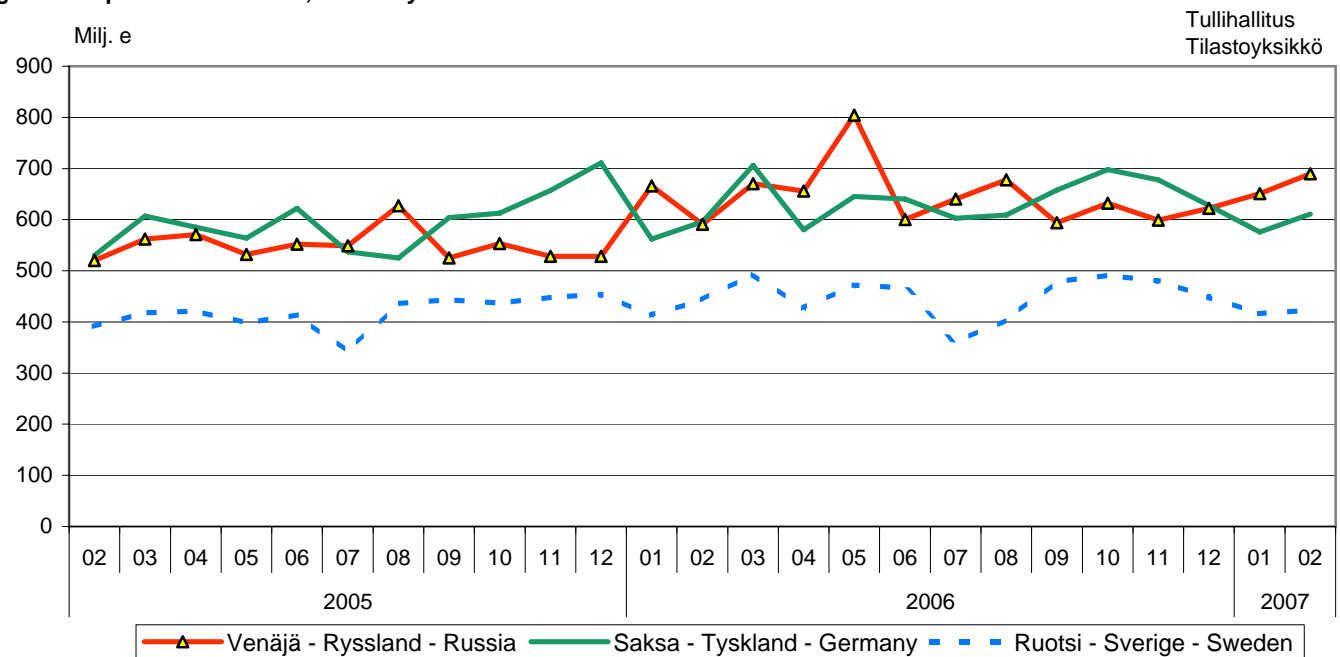
Figure 4. Exports to Russia, Germany and Sweden



Kuvio 5. Tuonti Venäjältä, Saksasta ja Ruotsista 2005-2007

Figur 5. Importen från Ryssland, Tyskland och Sverige

Figure 5. Imports from Russia, Germany and Sweden



Taulu 1. Tuonti ja vienti SITC:n mukaan
Tabell 1. Importen och exporten enligt SITC
Table 1. Imports and exports by SITC

SITC	Tuonti - Import 2007				Vienti - Export 2007					
	Helmikuu Februari	Tammii-helmikuu Januari-februari	arvo värde value milj. e	osuus andel share %	muutos ändr. change %	Helmikuu Februari	Tammii-helmikuu Januari-februari	arvo värde value milj. e	osuus andel share %	muutos ändr. change %
	4 490	9 086	100,0		+ 11	4 746	9 624	100,0		+ 9
	Koko tuonti/vienti - Totalimport/export									
0	Elintarvikkeet ja elävät eläimet - Livsmedel och levande djur - Food and live animals									
	162	343	3,8		+ 12	85	170	1,8		+ 20
02	Maitotaloustuotteet ja munat - Mjölkhushållningsprodukter och ägg - Dairy products and birds' eggs	15	32	0,3	+ 14	27	53	0,6		+ 9
05	Hedelmät ja kasvikset - Frukter och köksväxter Vegetables and fruit	50	106	1,2	+ 11	3	7	0,1		- 11
1	Juomat ja tupakka - Drycker och tobak Beverages and tobacco									
	30	63	0,7		+ 9	10	17	0,2		+ 35
2	Raaka-aineet, pl. polttoaineet - Råvaror utom bränslen Crude materials, inedible, except fuels									
	506	1 072	11,8		+ 54	271	589	6,1		+ 9
212	Turkinahat, valmistamattomat - Pälskinn, oberedda Furskins, raw	12	68	0,8	+ 73	8	42	0,4		- 14
24	Puutavara ja korkki - Trävaror och kork Cork and wood	52	95	1,0	- 26	145	300	3,1		+ 23
248	Sahattu ja höylätty puutavara - Sågade och hyvla trävaror - Wood, simply worked	11	22	0,2	+ 20	138	282	2,9		+ 22
25	Paperimassa - Pappersmassa Pulp and waste paper	17	34	0,4	+ 36	83	169	1,8		- 7
28	Malmi ja metalliromu - Malmer och skrot av metaller Metalliferous ores and metal scrap	380	777	8,6	+ 91	12	32	0,3		+ 10
3	Poltto- ja voiteluaineet, sähkövirta - Bränslen, smörj- medel, elström - Mineral fuels etc									
	625	1 212	13,3		- 12	119	285	3,0		- 21
33	Kivennäisöljyt ja kivennäisöljytuotteet - Mineraloljor och mineraloljeproducter - Petroleum and products	471	879	9,7	- 13	117	281	2,9		- 18
4	Eläin- ja kasviöljyt ja -rasvat - Animaliska och vege- tabiliska oljor och fetter - Animal, vegetable oil, fat									
	3	6	0,1		- 18	1	5	0,0		- 58
5	Kemialliset aineet ja tuotteet - Kemiska ämnen och produkter - Chemicals and related products, nes									
	438	912	10,0		+ 4	381	779	8,1		+ 9
51+52	Orgaaniset ja epäorgaaniset kemialliset aineet - Organiska och oorganiska kemiska ämnen - Organic and inorganic chemicals	118	263	2,9	+ 10	112	235	2,4		+ 35
54	Lääkevalmistteet ja farmaseuttiset tuotteet - Medicinska och farmaceutiska produkter - Medicinal, pharm. products	111	228	2,5	+ 4	51	98	1,0		- 32
57+58	Muovit, valmistamattomat ja valmistetut - Plaster, obearbetade och bearbetade - Plastics in primary and non-primary forms	99	203	2,2	+ 2	124	259	2,7		+ 19
6	Valmistetut tavarat valmistusaineen mukaan - Bearbetade varor enligt materialet - Basic manufactures									
	584	1 191	13,1		+ 28	1 602	3 386	35,2		+ 21
63	Puu- ja korkkituotteet, pl. huonekalut - Produkter av trä och kork utom möbler - Wood and cork manufactures	18	35	0,4	- 5	93	191	2,0		+ 14
634	Vaneri, lastu- ja kuitulevy yms. - Kryssfaner, spån- och fiberskivor o.d. - Plywood, particle board etc	11	21	0,2	- 6	68	139	1,4		+ 12
64	Paperi ja pahvi sekä tuotteet niistä - Papper, papp och produkter därav - Paper, paperboard and articles thereof	44	90	1,0	+ 3	578	1 281	13,3		- 5
65	Tekstiilituotteet, pl. vaatteet - Textilprodukter utom kläder - Textile yarn, fabrics, made up articles, etc	41	87	1,0	- 5	27	55	0,6		+ 5
67	Rauta ja teräs - Järn och stål Iron and steel	201	401	4,4	+ 63	488	1 038	10,8		+ 68
68	Muut metallit - Andra metaller Non-ferrous metals	118	250	2,7	+ 62	248	486	5,0		+ 50
69	Tuotteet epäjalosta metallista - Arbeten av oädla metaller - Manufactures of metals, nes	93	188	2,1	+ 8	79	159	1,7		+ 21
7	Koneet, laitteet ja kuljetusvälineet - Maskiner, apparater och transportmedel - Machinery, transport equipmt									
	1 568	3 140	34,6		+ 5	1 936	3 767	39,1		+ 2
71	Voimakoneet ja moottorit - Kraftmaskiner och motorer Power generating machinery and equipment	72	168	1,9	- 2	122	242	2,5		+ 1
72	Eri toimialojen erikoiskoneet - Maskiner för särskilda industrier - Machinery for special industries	98	197	2,2	+ 3	330	639	6,6		+ 39
74	Yleiskäyttöiset teoll. koneet ja laitteet - Industri- maskiner för allmänt bruk - General industrl machy, nes	171	355	3,9	+ 12	256	484	5,0		+ 21
75	Toimistokoneet ja atk-laitteet - Kontorsmaskiner och adb-maskiner - Office machines and adp machines	91	191	2,1	- 34	41	82	0,8		- 3
76	Puhelin-, radio-, tv- yms. -laitteet - Telefon-, radio-, tv- o.d. -apparater - Telecomm, sound recording equipment	286	580	6,4	+ 4	698	1 347	14,0		- 15
77	Muut sähkökoneet ja -laitteet - Andra elektriska maskiner och apparater - Electric machinery, nes and parts	323	668	7,3	+ 7	214	443	4,6		+ 8
78	Moottoriajoneuvot - Motorfordon Road vehicles	401	781	8,6	+ 7	220	424	4,4		- 0
79	Muut kuljetusvälineet - Andra transportmedel Other transport equipment	115	170	1,9	+ 100	29	57	0,6		+ 45
793	Laivat, veneet ja muut uivat rakenteet - Fartyg, båtar och annan flytande materiel - Ships and boats etc	103	118	1,3	+ 261	17	35	0,4		+ 22
8	Erinäiset valmiit tavarat - Diverse färdiga varor Miscellaneous manufactured articles									
	364	756	8,3		+ 0	237	459	4,8		+ 0
82	Huonekalut - Möbler Furniture and parts thereof	33	67	0,7	- 8	18	38	0,4		+ 7
84	Vaatteet - Kläder Articles of apparel and clothing accessories	101	208	2,3	- 3	25	41	0,4		+ 2
85	Jalkineet - Skor Footwear	25	43	0,5	- 12	6	11	0,1		+ 7
87	Kojeet, mittarit yms. - Instrumentmätare o.d. Instruments and apparatuses, nes	58	128	1,4	+ 7	89	167	1,7		- 7
9	Muut tavarat - Övriga varor Goods not classified elsewhere									
	211	390	4,3		+ 135	104	166	1,7		+ 56

Taulu 2. Vienti tuoteluokittain (CPA)

Tabell 2. Exporten fördelad enligt produkter efter näringsgren (CPA)

Table 2. Exports by Products by Activity (CPA)

Tuoteluokka - Produkter efter näringsgren - Products by Activity	Helmikuu - Februari 2007			Tammi-helmikuu 2007 Januari-februari 2007		
	arvo värde value milj. e	osuus andel share %	muutos ändr. change %	arvo värde value milj. e	osuus andel share %	muutos ändr. change %
Koko vienti - Totalexport - Total exports	4 746	100,0	+ 9	9 624	100,0	+ 9
A Maa- ja metsätaloustuotteet - Jordbruks- och skogsprodukter - Products of agriculture and forestry	29	0,6	+ 20	85	0,9	+ 19
B Kalataloustuotteet - Fisk och fiskeriprodukter Fish and fishing products	1	0,0	+ 49	1	0,0	+ 58
C Mineraalien kaivutuotteet - Produkter från utvinning av mineral - Products from mining and quarrying	11	0,2	+ 6	21	0,2	+ 5
D Teollisuustuotteet - Tillverkade varor Manufactured goods	4 605	97,0	+ 8	9 359	97,2	+ 9
DA Elintarvikkeet, juomat ja tupakka - Livsmedel, dryckesvaror och tobak - Food, beverages and tobacco	81	1,7	+ 8	163	1,7	+ 9
DB Tekstiilit ja vaatteet - Textil- och beklädnadsvaror Textiles and wearing apparel	54	1,1	+ 3	99	1,0	+ 4
DC Nahka- ja nahkatuotteet - Läder och lädervaror Leather and leather products	9	0,2	- 0	17	0,2	+ 7
DD Puutavara ja puutuotteet - Trä och trävaror Wood and wood products	249	5,2	+ 16	509	5,3	+ 21
DE Massa, paperi ja paperituotteet - Massa, papper och pappersvaror - Pulp, paper and paper products	681	14,4	- 10	1 490	15,5	- 5
21 Paperimassa, paperi ja kartonki - Massa, papper och papp Pulp, paper and paperboard	661	13,9	- 10	1 450	15,1	- 5
DF Koksi ja öljytuotteet - Stenkols- och petroleumprodukter Coke and petroleum products	117	2,5	- 11	282	2,9	- 20
DG Kemikaalit ja kemialliset tuotteet - Kemikalier och kemiska produkter - Chemicals and chemical products	341	7,2	+ 7	698	7,3	+ 8
DH Kumi- ja muovituotteet - Gummi- och plastvaror - Rubber and plastic products	102	2,1	+ 11	201	2,1	+ 15
DI Ei-metalliset mineraalituotteet - Andra icke-metalliska mineraliska produkter - Other non-metallic mineral products	55	1,2	+ 8	115	1,2	+ 11
DJ Perusmetallit ja metallituotteet - Metaller och metallvaror - Basic metals and fabricated metal products	855	18,0	+ 50	1 764	18,3	+ 54
27 Perusmetallit - Metaller Basic metals	755	15,9	+ 55	1 570	16,3	+ 61
28 Metallituotteet - Metallvaror Fabricated metal products	100	2,1	+ 22	195	2,0	+ 13
DK Koneet ja laitteet - Maskiner och apparater - Machinery and equipment	665	14,0	+ 31	1 282	13,3	+ 29
DL Sähkötekniset tuotteet ja optiset laitteet - El- och optikprodukter - Electrical and optical equipment	1 088	22,9	- 10	2 146	22,3	- 9
30 Konttori- ja tietokoneet - Kontormaskiner och datorer Office machinery and computers	34	0,7	- 20	73	0,8	- 13
31 Muut sähkökoneet ja -laitteet - Andra elektriska maskiner och artiklar - Electric machinery and app. n.e.c.	212	4,5	+ 17	437	4,5	+ 11
32 Radio-, televisio- ja tietoliikennevääl. - Teleprodukter Radio, television and communication equipment and app.	716	15,1	- 15	1 392	14,5	- 15
DM Kulkuneuvot - Transportmedel Transport equipment	280	5,9	+ 9	534	5,6	+ 4
34 Moottoriajoneuvot - Motorfordon Motor vehicles	243	5,1	+ 2	466	4,8	- 1
35 Muut kulkuneuvot - Andra transportmedel - Other transport equipment	37	0,8	+ 97	68	0,7	+ 45
DN Muut teollisuustuotteet - Övriga tillverkade varor Other manufactured goods n.e.c.	29	0,6	- 8	58	0,6	- 5
E Sähkö, kaasu ja vesi - El, gas, värme och vatten Electrical energy, gas, steam and hot water	0	0,0	- 97	1	0,0	- 84
X Muut tuotteet - Övriga produkter Other products	99	2,1	+ 68	157	1,6	+ 47

Taulu 3. Tuonti tuoteluokittain (CPA)

Tabell 3. Importen fördelad enligt produkter efter näringsgren (CPA)

Table 3. Imports by Products by Activity (CPA)

Tuoteluokka - Produkter efter näringsgren - Products by Activity		Tammikuu - Februari 2007			Tammi-helmikuu 2007 Januari-februari 2007		
		arvo värde value milj. e	osuus andel share %	muutos ändr. change %	arvo värde value milj. e	osuus andel share %	muutos ändr. change %
Koko tuonti - Totalimport - Total imports		4 490	100,0	+ 12	9 086	100,0	+ 11
A	Maa- ja metsätaloustuotteet - Jordbruks- och skogsprodukter - Products of agriculture and forestry	107	2,4	- 9	263	2,9	+ 5
B	Kalataloustuotteet - Fisk och fiskeriprodukter Fish and fishing products	7	0,2	+ 57	12	0,1	+ 45
C	Mineraalien kaivutuotteet - Produkter från utvinning av mineral - Products from mining and quarrying	643	14,3	+ 25	1 321	14,5	+ 6
D	Teollisuustuotteet - Tillverkade varor Manufactured goods	3 464	77,1	+ 8	6 982	76,8	+ 11
DA	Elintarvikkeet, juomat ja tupakka - Livsmedel, dryckesvaror och tobak - Food, beverages and tobacco	156	3,5	+ 2	331	3,6	+ 10
DB	Tekstiilit ja vaatteet - Textil- och beklädnadsvaror Textiles and wearing apparel	138	3,1	- 9	285	3,1	- 4
DC	Nahka- ja nahkatuotteet - Läder och lädervaror Leather and leather products	33	0,7	- 6	60	0,7	- 8
DD	Puutavara ja puutuotteet - Trä och trävaror Wood and wood products	38	0,8	- 4	75	0,8	- 2
DE	Massa, paperi ja paperituotteet - Massa, papper och pappersvaror - Pulp, paper and paper products	74	1,7	+ 0	160	1,8	+ 7
21	Paperimassa, paperi ja kartonki - Massa, papper och papp Pulp, paper and paperboard	60	1,3	+ 8	124	1,4	+ 11
DF	Koksi ja öljytuotteet - Stenkols- och petroleumprodukter Coke and petroleum products	147	3,3	+ 11	250	2,8	- 14
DG	Kemikaalit ja kemialliset tuotteet - Kemikalier och kemiska produkter - Chemicals and chemical products	427	9,5	- 2	878	9,7	+ 3
DH	Kumi- ja muovituotteet - Gummi- och plastvaror - Rubber and plastic products	87	1,9	- 8	177	2,0	- 3
DI	Ei-metalliset mineraalituotteet - Andra icke-metalliska mineraliska produkter - Other non-metallic mineral products	40	0,9	+ 1	83	0,9	+ 4
DJ	Perusmetallit ja metallituotteet - Metaller och metallvaror - Basic metals and fabricated metal products	605	13,5	+ 59	1 221	13,4	+ 68
27	Perusmetallit - Metaller Basic metals	512	11,4	+ 74	1 028	11,3	+ 86
28	Metallituotteet - Metallvaror Fabricated metal products	93	2,1	+ 6	192	2,1	+ 11
DK	Koneet ja laitteet - Maskiner och apparater - Machinery and equipment	344	7,7	+ 0	729	8,0	+ 8
DL	Sähkötekniset tuotteet ja optiset laitteet - El- och optikprodukter - Electrical and optical equipment	768	17,1	- 4	1 593	17,5	- 1
30	Konttori- ja tietokoneet - Kontormaskiner och datorer Office machinery and computers	90	2,0	- 34	187	2,1	- 36
31	Muut sähkökoneet ja -laitteet - Andra elektriska maskiner och artiklar - Electric machinery and app. n.e.c.	211	4,7	+ 23	442	4,9	+ 23
32	Radio-, televisio- ja tietoliikennevääl. - Teleprodukter Radio, television and communication equipment and app.	381	8,5	- 6	773	8,5	- 1
DM	Kulkuneuvot - Transportmedel Transport equipment	548	12,2	+ 16	1 023	11,3	+ 16
34	Moottoriajoneuvot - Motorfordon Motor vehicles	411	9,2	+ 7	802	8,8	+ 7
35	Muut kulkuneuvot - Andra transportmedel - Other transport equipment	136	3,0	+ 56	221	2,4	+ 62
DN	Muut teollisuustuotteet - Övriga tillverkade varor Other manufactured goods n.e.c.	58	1,3	- 10	117	1,3	- 7
E	Sähkö, kaasu ja vesi - El, gas, värme och vatten Electrical energy, gas, steam and hot water	41	0,9	- 46	83	0,9	- 47
X	Muut tuotteet - Övriga produkter Other products	229	5,1	+ 149	425	4,7	+ 117

Taulu 4. Tuonti ja vienti tavaroiden pääasiallisen käyttötarkoituksen mukaan
Tabell 4. Importen och exporten fördelad efter varornas huvudsakliga användning
Table 4. Imports and exports by main use of goods

	Helmikuu - Februari 2007			Tammi-helmikuu 2007 Januari-februari 2007		
	arvo värde value milj. e	osuus andel share %	muutos ändr. change %	arvo värde value milj. e	osuus andel share %	muutos ändr. change %
Koko tuonti - Totalimport - Total imports	4 490	100,0	+ 12	9 086	100,0	+ 11
Raaka-aineet ja tuotantohyödykkeet - Råmaterial och prod.förmödenheter - Intermediate goods	1 765	39,3	+ 23	3 678	40,5	+ 25
Energiatuotteet - Energiprodukter Energy	625	13,9	+ 0	1 212	13,3	- 13
Investointitavarat - Investeringsvaror Capital goods	960	21,4	+ 10	1 953	21,5	+ 14
Kestokulutustavarat - Varaktiga konsumtionsvaror Durable consumer goods	439	9,8	- 14	854	9,4	- 11
Muut kulutustavarat - Andra konsumtionsvaror Non-durable consumer goods	701	15,6	+ 20	1 390	15,3	+ 20
Koko vienti - Totalexport - Total exports	4 746	100,0	+ 9	9 624	100,0	+ 9
Raaka-aineet ja tuotantohyödykkeet - Råmaterial och prod.förmödenheter - Intermediate goods	2 358	49,7	+ 15	4 965	51,6	+ 19
Energiatuotteet - Energiprodukter Energy	119	2,5	- 14	285	3,0	- 21
Investointitavarat - Investeringsvaror Capital goods	1 689	35,6	+ 4	3 277	34,1	+ 3
Kestokulutustavarat - Varaktiga konsumtionsvaror Durable consumer goods	255	5,4	- 4	502	5,2	- 6
Muut kulutustavarat - Andra konsumtionsvaror Non-durable consumer goods	325	6,9	+ 10	595	6,2	+ 3

Taulu 5. Vienti toimialoittain

Tabell 5. Exporten fördelad enligt näringsgrenar

Table 5. Exports by industries

Toimiala - Näringsgren - Branch of industry	Helmikuu - Februari 2007			Tammi-helmikuu 2007 Januari-februari 2007		
	arvo värde value milj. e	osuus andel share %	muutos ändr. change %	arvo värde value milj. e	osuus andel share %	muutos ändr. change %
Koko vienti - Totalexport - Total exports	4 746	100,0	+ 9	9 624	100,0	+ 9
A Maatalous, riistatalous ja metsätalous - Jordbruk, jakt och skogsbruk Agriculture hunting and forestry	49	1,0	>999	98	1,0	>999
B Kalatalous - Fiske Fishing	0	0,0	+ 15	0	0,0	- 9
C Kaivostoiminta ja louhinta - Gruvdrift och utvinning av mineral Mining and quarrying	9	0,2	- 10	18	0,2	+ 2
D Teollisuus - Tillverkning Manufacturing	3 808	80,2	+ 0	7 783	80,9	+ 1
DA Elintarvikkeiden, juomien ja tupakan valmistus - Livsmedels-, dryckesvaru- och tobaksvarufremställning - Manufacture of food products beverages and tobacco	52	1,1	- 15	109	1,1	- 11
DB Tekstiilien ja tekstiilituotteiden valmistus - Textil- och beklädnads- varutillverkning - Manufacture of textiles and textile products	38	0,8	- 3	70	0,7	- 2
DC Nahan ja nahkatuotteiden valmistus - Tillverkning av läder och lädervaror Manufacture of leather and leather products	7	0,1	+ 3	14	0,1	+ 10
DD Sahatavaran ja puutuotteiden valmistus - Sägvirkes- och trävarutillverkning Manufacture of wood and wood products	191	4,0	- 10	390	4,1	- 6
DE Massan, paperin, paperituott.valm., painaminen - Massa-, pappers- och pappers- varutillverk. grafisk prod. - Manufacture of pulp paper and paper prod. printing	660	13,9	- 12	1 451	15,1	- 7
21 Massan, paperin ja paperituotteiden valmistus - Massa-, pappers- och pappersvarutillverkning - Manufacture of pulp paper and paper products	639	13,5	- 12	1 409	14,6	- 7
DF Koksini, öljytuott. ja ydinpoltoaineen valm. - Tillverkning av koks, oljeprod. och kärnbränsle - Manufacture of coke refined petroleum products and nuclear fuel	97	2,0	- 15	248	2,6	- 23
DG Kemikaalien, kemiall.tuott. ja tekokuit. valm. - Tillverkning av kemikalier, kemiska prod. konstfibrer - Manufacture of chemicals chemical prod. man-made fibres	256	5,4	+ 10	517	5,4	+ 8
DH Kumi- ja muovituotteiden valmistus - Tillverkning av gummi- och plastvaror Manufacture of rubber and plastic products	95	2,0	+ 10	184	1,9	+ 14
DI Ei-metallisten mineraalituotteiden valmistus - Tillverkning av icke-metalliska mineraliska produkter - Manufacture of other non-metallic mineral products	57	1,2	+ 0	122	1,3	+ 7
DJ Metallien jalostus ja metallituotteiden valmistus - Metallframställning och metall- varutillverkning - Manufacture of basic metals and fabricated metal products	748	15,8	+ 56	1 532	15,9	+ 56
27 Metallien jalostus - Metallframställning Manufacture of basic metals	669	14,1	+ 64	1 369	14,2	+ 64
28 Metallituotteiden valmistus, pl. koneet ja laitteet - Tillverkning av metallvaror exkl. maskiner app. - Manufact. of fabricated metal prod. excl. machinery equipment	79	1,7	+ 11	163	1,7	+ 7
DK Koneiden ja laitteiden valmistus - Tillverkning av maskiner och utrustning Manufacture of machinery and equipment	590	12,4	+ 20	1 152	12,0	+ 17
DL Elektroniikka- ja sähkötuotteiden valmistus - Tillverkning av elektronik och elprodukter - Manufacture of electrical and optical equipment	854	18,0	- 21	1 672	17,4	- 21
31 Muu sähkökoneiden ja -laitteiden valmistus - Tillverkning av andra elektriska maskiner och artiklar - Manufacture of electrical machinery and apparatus n.e.c.	80	1,7	- 50	169	1,8	- 49
32 Radio-, televisio- ja tietoliikennevääl. valmistus - Tillverkning av teleprodukter Manufacture of radio television and communication equipment and apparatus	672	14,2	- 18	1 292	13,4	- 19
33 Lääkintä- ja hienomek. kojeiden, opt. instrum. valm. - Tillverkning av precisions-, medicinska opt. instrum. - Manufacture of medical precision optical instrum.	101	2,1	- 6	208	2,2	+ 2
DM Kulkuneuvojen valmistus - Tillverkning av transportmedel Manufacture of transport equipment	139	2,9	- 2	274	2,8	- 4
34 Autojen ja perävaunujen valmistus - Tillverkning av motorfordon, släpfordon och påhängsvagnar - Manufacture of motor vehicles trailers and semi-trailers	119	2,5	- 7	237	2,5	- 7
35 Muu kulkuneuvojen valmistus - Tillverkning av andra transportmedel Manufacture of other transport equipment	21	0,4	+ 33	37	0,4	+ 20
DN Muu valmistus - Övrig tillverkning Manufacturing n.e.c	22	0,5	- 40	45	0,5	- 35
E Sähkö-, kaasu- ja vesihuolto - El-, gas-, värme- och vattenförsörjning Electricity gas and water supply	0	0,0	- 95	2	0,0	- 82
G Tukku- ja vähittäiskauppa - Parti- och detaljhandel Wholesale and retail trade	438	9,2	- 2	915	9,5	+ 3
50 Moottoriajoneuvojen kauppa, polttoaineen väh.myynti - Handel av motorfordon, detaljhandel med drivmedel - Sale of motor vehicles retail sale of fuel	76	1,6	+ 12	139	1,4	+ 6
51 Agentuuritoiminta ja tukkukauppa, pl. moottoriajoneuvot - Parti- och agentur- handel exkl. motorfordon - Wholesale and comission trade excl. motor vehicles	321	6,8	- 8	695	7,2	- 2
52 Vähittäiskauppa, pl. moottoriajoneuvot - Detaljhandel, exkl. motorfordon Retail trade excl. motor vehicles	42	0,9	+ 45	81	0,8	+ 54
X Muut toimialat, ml. toimiala tuntematon - Andra näringsgrenar, inkl. näringsgrenen okänd - Other industries incl. industry unknown	442	9,3	+ 315	809	8,4	+ 330

Taulu 6. Tuonti toimialoittain

Tabell 6. Importen fördelad enligt näringsgrenar

Table 6. Imports by industries

Toimiala - Näringsgren - Branch of industry	Helmikuu - Februari 2007			Tammi-helmikuu 2007 Januari-februari 2007		
	arvo värde value milj. e	osuus andel share %	muutos ändr. change %	arvo värde value milj. e	osuus andel share %	muutos ändr. change %
Koko tuonti - Totalimport - Total imports	4 490	100,0	+ 12	9 086	100,0	+ 11
A Maatalous, riistatalous ja metsätalous - Jordbruk, jakt och skogsbruk Agriculture hunting and forestry	9	0,2	+ 298	17	0,2	+ 200
B Kalatalous - Fiske Fishing	0	0,0	+ 582	0	0,0	+ 60
C Kaivostoiminta ja louhinta - Gruvdrift och utvinning av mineral Mining and quarrying	1	0,0	+ 21	4	0,0	+ 64
D Teollisuus - Tillverkning Manufacturing	2 074	46,2	+ 8	4 274	47,0	+ 7
DA Elintarvikkeiden, juomien ja tupakan valmistus - Livsmedels-, dryckesvaru- och tobaksvarufremställning - Manufacture of food products beverages and tobacco	54	1,2	- 23	122	1,3	- 7
DB Tekstiilien ja tekstiilituotteiden valmistus - Textil- och beklädnads- varutillverkning - Manufacture of textiles and textile products	32	0,7	+ 2	65	0,7	+ 5
DC Nahan ja nahkatuotteiden valmistus - Tillverkning av läder och lädervaror Manufacture of leather and leather products	5	0,1	+ 29	11	0,1	+ 24
DD Sahatavaran ja puutuotteiden valmistus - Sägvirkes- och trävarutillverkning Manufacture of wood and wood products	16	0,4	- 23	31	0,3	- 21
DE Massan, paperin, paperituott.valm., painaminen - Massa-, pappers- och pappers- varutillverk. grafisk prod. - Manufacture of pulp paper and paper prod. printing	98	2,2	- 7	190	2,1	- 18
21 Massan, paperin ja paperituotteiden valmistus - Massa-, pappers- och pappersvarutillverkning - Manufacture of pulp paper and paper products	85	1,9	- 7	164	1,8	- 20
DF Koksini, öljytuott. ja ydinpoltoaineen valm. - Tillverkning av koks, oljeprod. och kärnbränsle - Manufacture of coke refined petroleum products and nuclear fuel	436	9,7	+ 9	815	9,0	- 12
DG Kemikaalien, kemiall.tuott. ja tekokuit. valm. - Tillverkning av kemikalier, kemiska prod. konstfibrer - Manufacture of chemicals chemical prod. man-made fibres	148	3,3	+ 2	313	3,4	+ 6
DH Kumi- ja muovituotteiden valmistus - Tillverkning av gummi- och plastvaror Manufacture of rubber and plastic products	78	1,7	+ 30	157	1,7	+ 39
DI Ei-metallisten mineraalituotteiden valmistus - Tillverkning av icke-metalliska mineraliska produkter - Manufacture of other non-metallic mineral products	34	0,8	+ 28	68	0,7	+ 29
DJ Metallien jalostus ja metallituotteiden valmistus - Metallframställning och metall- varutillverkning - Manufacture of basic metals and fabricated metal products	477	10,6	+ 75	1 034	11,4	+ 68
27 Metallien jalostus - Metallframställning Manufacture of basic metals	422	9,4	+ 90	920	10,1	+ 76
28 Metallituotteiden valmistus, pl. koneet ja laitteet - Tillverkning av metallvaror exkl. maskiner app. - Manufact. of fabricated metal prod. excl. machinery equipment	56	1,2	+ 11	114	1,3	+ 22
DK Koneiden ja laitteiden valmistus - Tillverkning av maskiner och utrustning Manufacture of machinery and equipment	139	3,1	+ 3	315	3,5	+ 15
DL Elektroniikka- ja sähkötuotteiden valmistus - Tillverkning av elektronik och elprodukter - Manufacture of electrical and optical equipment	424	9,4	- 11	880	9,7	- 5
31 Muu sähkökoneiden ja -laitteiden valmistus - Tillverkning av andra elektriska maskiner och artiklar - Manufacture of electrical machinery and apparatus n.e.c.	48	1,1	- 40	105	1,2	- 32
32 Radio-, televisio- ja tietoliikennevääl. valmistus - Tillverkning av teleprodukter Manufacture of radio television and communication equipment and apparatus	343	7,6	- 7	705	7,8	- 2
33 Lääkintä- ja hienomek. kojeiden, opt. instrum. valm. - Tillverkning av precisions-, medicinska opt. instrum. - Manufacture of medical precision optical instrum.	32	0,7	+ 14	67	0,7	+ 24
DM Kulkuneuvojen valmistus - Tillverkning av transportmedel Manufacture of transport equipment	114	2,5	- 25	236	2,6	- 18
34 Autojen ja perävaunujen valmistus - Tillverkning av motorfordon, släpfordon och påhängsvagnar - Manufacture of motor vehicles trailers and semi-trailers	96	2,1	- 25	189	2,1	- 20
35 Muu kulkuneuvojen valmistus - Tillverkning av andra transportmedel Manufacture of other transport equipment	19	0,4	- 28	47	0,5	- 9
DN Muu valmistus - Övrig tillverkning Manufacturing n.e.c	18	0,4	- 27	37	0,4	- 22
E Sähkö-, kaasu- ja vesihuolto - El-, gas-, värme- och vattenförsörjning Electricity gas and water supply	59	1,3	- 48	160	1,8	- 26
G Tukku- ja vähittäiskauppa - Parti- och detaljhandel Wholesale and retail trade	1 784	39,7	- 3	3 602	39,6	- 1
50 Moottoriajoneuvojen kauppa, polttoaineen väh.myynti - Handel av motorfordon, detaljhandel med drivmedel - Sale of motor vehicles retail sale of fuel	330	7,3	+ 2	638	7,0	- 1
51 Agentuuritoiminta ja tukkukauppa, pl. moottoriajoneuvot - Parti- och agentur- handel exkl. motorfordon - Wholesale and comission trade excl. motor vehicles	1 291	28,8	- 2	2 641	29,1	- 0
52 Vähittäiskauppa, pl. moottoriajoneuvot - Detaljhandel, exkl. motorfordon Retail trade excl. motor vehicles	163	3,6	- 12	324	3,6	- 10
X Muut toimialat, ml. toimiala tuntematon - Andra näringsgrenar, inkl. näringsgrenen okänd - Other industries incl. industry unknown	562	12,5	+ 272	1 029	11,3	+ 260

Taulu 7. Kauppavaihto maaryhmittäin ja maittain
Tabell 7. Handelsomsättningen med ländergrupper och länder
Table 7. Trade by regions and countries

	Tuonti - Import 2007				Vienti - Export 2007				Kauppataase - Balans	
	Helmikuu	Tammi-helmikuu		muutos	Helmikuu	Tammi-helmikuu		muutos	Helmikuu	Tammi-
	Februari	arvo	osuus		Februari	arvo	osuus		Februari	helmikuu
Alkuperä-/määrämaa	arvo	värde	andel	ändr.	arvo	värde	andel	ändr.	Februari	Januari-
Ursprungs/bestämmandeland	value	value	share	change	value	value	share	change	milj. e	milj. e
Origin/destination	milj. e	milj. e	%	%	milj. e	milj. e	%	%	milj. e	milj. e
Koko tuonti/vienti - Totalimport/export	4 490	9 086	100,0	+ 11	4 746	9 624	100,0	+ 9	+255	+538
EU	2 460	4 881	53,7	+ 7	2 802	5 785	60,1	+ 13	+343	+904
Euroalue - Euro område - Euro zone	1 486	2 884	31,7	+ 17	1 561	3 197	33,2	+ 15	+75	+313
Ulkokauppa - Externhandeln - External trade	2 036	4 218	46,4	+ 17	1 961	3 871	40,2	+ 5	-75	-347
Keh.maat - U.länder - Developing countries	762	1 568	17,3	+ 20	749	1 451	15,1	+ 7	-13	-117
Eurooppa - Europa - Europe	3 326	6 597	72,6	+ 7	3 570	7 292	75,8	+ 12	+244	+694
EU	2 460	4 881	53,7	+ 7	2 802	5 785	60,1	+ 13	+343	+904
AT Itävalta - Österrike - Austria	43	85	0,9	+ 14	36	72	0,8	+ 6	-7	-12
BE Belgia - Belgien - Belgium	90	181	2,0	+ 17	117	244	2,5	+ 5	+27	+63
BG Bulgaria - Bulgarien - Bulgaria	2	5	0,0	+ 26	6	10	0,1	+ 124	+4	+6
CY Kypros - Cypem - Cyprus	0	1	0,0	+ 68	1	3	0,0	- 84	+1	+2
CZ Tsekin tasavalta - Tjeckien - Czech Republic	33	67	0,7	- 2	26	56	0,6	+ 43	-7	-11
DE Saksa - Tyskland - Germany	611	1 201	13,2	+ 4	568	1 152	12,0	+ 12	-43	-48
DK Tanska - Danmark - Denmark	118	225	2,5	- 6	104	225	2,3	+ 2	-14	-1
EE Viro - Estland - Estonia	77	160	1,8	- 15	112	248	2,6	+ 10	+35	+88
ES Espanja - Spanien - Spain	74	168	1,8	+ 34	138	266	2,8	+ 23	+64	+99
FR Ranska - Frankrike - France	143	289	3,2	+ 9	178	371	3,9	+ 23	+35	+82
GB Iso-Britannia - Storbritannien - United Kingdom	202	445	4,9	- 1	281	572	5,9	- 7	+78	+127
GR Kreikka - Grekland - Greece	3	30	0,3	+ 59	22	54	0,6	+ 28	+19	+25
HU Unkari - Ungern - Hungary	20	46	0,5	- 49	37	68	0,7	+ 43	+17	+22
IE Irlanti - Irland - Ireland	46	93	1,0	+ 16	18	41	0,4	+ 14	-27	-52
IT Italia - Italien - Italy	226	359	3,9	+ 44	145	316	3,3	- 8	-81	-43
LT Liettua - Litauen - Lithuania	9	18	0,2	+ 36	32	64	0,7	+ 33	+22	+46
LU Luxemburg - Luxembourg	4	7	0,1	+ 3	4	6	0,1	- 44	+1	-1
LV Latvia - Lettland - Latvia	11	20	0,2	- 1	39	73	0,8	+ 7	+28	+53
MT Malta	5	9	0,1	+ 226	1	1	0,0	- 75	-5	-8
NL Alankomaat - Nederländerna - Netherlands	216	426	4,7	+ 42	307	622	6,5	+ 34	+91	+196
PL Puola - Polen - Poland	51	107	1,2	+ 4	101	206	2,1	+ 29	+50	+99
PT Portugali - Portugal	24	35	0,4	- 11	17	35	0,4	- 0	-7	-1
RO Romania - Rumänien - Romania	3	8	0,1	+ 1	12	21	0,2	+ 127	+8	+13
SE Ruotsi - Sverige - Sweden	423	850	9,4	- 1	478	1 013	10,5	+ 15	+55	+163
SI Slovenia - Slovenien - Slovenia	6	12	0,1	+ 16	9	18	0,2	+ 40	+3	+6
SK Slovakia - Slovakien - Slovakia	18	36	0,4	- 32	9	23	0,2	+ 85	-8	-13
Muu Eurooppa - Övr. Europa - Rest of Europe	866	1 716	18,9	+ 7	768	1 507	15,7	+ 9	-98	-210
CH Sveitsi - Schweiz - Switzerland	38	85	0,9	+ 11	43	102	1,1	+ 9	+5	+17
IS Islanti - Island - Iceland	1	1	0,0	- 29	4	7	0,1	+ 13	+3	+6
NO Norja - Norge - Norway	95	206	2,3	+ 9	127	266	2,8	+ 19	+32	+59
RU Venäjä - Ryssland - Russia	690	1 341	14,8	+ 7	478	885	9,2	+ 1	-211	-456
TR Turkki - Turkiet - Turkey	35	66	0,7	+ 27	65	137	1,4	+ 36	+30	+71
UA Ukraina - Ukraine	3	7	0,1	+ 13	36	73	0,8	+ 48	+32	+66
Pohjois-Afrikka - Nordafrika - North Africa	3	9	0,1	- 14	34	81	0,8	+ 12	+31	+73
EG Egypti - Egypten - Egypt	2	3	0,0	- 6	11	29	0,3	- 25	+9	+26
MA Marokko - Marocko - Morocco	1	4	0,0	- 23	5	12	0,1	+ 48	+4	+8
Muut Afrikan maat - Övr. Afrika - Rest of Africa	28	49	0,5	+ 108	73	114	1,2	- 24	+45	+65
ZA Etelä-Afrikka - Sydafrika - South Africa	3	13	0,1	+ 56	38	62	0,6	- 4	+34	+50
Lähi- ja Keski-Itä - Mellersta Östern - Middle East	11	25	0,3	+ 12	199	381	4,0	- 9	+189	+356
AE Arabiemiirik. - Arabemiraten - Arab Emirates	1	2	0,0	+ 84	65	128	1,3	- 1	+64	+126
IL Israel	7	17	0,2	+ 25	13	26	0,3	- 3	+6	+9
IR Iran	0	0	0,0	- 16	5	12	0,1	- 55	+4	+11
SA Saudi-Arabia - Saudiarabien - Saudi Arabia	1	3	0,0	+ 28	55	101	1,0	- 28	+54	+98
Muu Asia - Övr. Asien - Rest of Asia	743	1 513	16,7	+ 14	501	935	9,7	+ 19	-242	-579
CN Kiina - Kina - China	344	681	7,5	+ 13	174	328	3,4	+ 31	-170	-353
HK Hongkong - Hong Kong	6	15	0,2	- 16	14	32	0,3	- 13	+8	+17
ID Indonesia - Indonesien - Indonesia	6	18	0,2	- 71	11	19	0,2	- 61	+5	+1
IN Intia - Indien - India	14	31	0,3	+ 23	24	51	0,5	+ 7	+9	+20
JP Japani - Japan	143	280	3,1	+ 15	104	192	2,0	+ 26	-39	-88
KR Etelä-Korea - Sydkorea - South Korea	70	148	1,6	+ 19	40	74	0,8	+ 48	-29	-74
KZ Kazakstan - Kazachstan - Kazakhstan	23	46	0,5	+ 78	20	40	0,4	+ 51	-3	-6
MY Malesia - Malaysia	27	59	0,6	+ 24	14	28	0,3	+ 29	-13	-30
PH Filippiinit - Filippiinerna - Philippines	6	13	0,1	+ 31	4	13	0,1	- 8	-2	-1
SG Singapore	11	20	0,2	- 2	18	36	0,4	+ 27	+8	+16
TH Thaimaa - Thailand	19	50	0,5	+ 79	9	18	0,2	- 44	-10	-32
TW Taiwan	55	117	1,3	+ 43	53	77	0,8	+ 108	-2	-40
Pohjois-Amerikka - Nordamerika - North America	169	382	4,2	+ 19	228	516	5,4	- 15	+59	+134
CA Kanada - Canada	11	31	0,3	+ 7	19	43	0,4	- 58	+7	+12
US USA	157	351	3,9	+ 20	209	473	4,9	- 6	+52	+122
Väli-Amerikka - Mellanamerika - Middle America	45	80	0,9	+ 76	20	40	0,4	- 17	-25	-40
MX Meksiko - Mexico	24	39	0,4	+ 50	14	27	0,3	- 4	-11	-11
Etelä-Amerikka - Sydamerika - South America	86	203	2,2	+ 33	78	179	1,9	+ 42	-9	-23
AR Argentina - Argentina	1	2	0,0	+ 0	4	12	0,1	+ 10	+3	+10
BR Brasilia - Brasilien - Brazil	37	80	0,9	+ 5	44	95	1,0	+ 168	+7	+16
CL Chile	43	71	0,8	+ 95	8	27	0,3	- 36	-35	-44
CO Kolumbia - Colombia	3	12	0,1	+ 83	6	12	0,1	- 31	+3	-0
Oseania - Oceanien - Oceania	81	229	2,5	+ 130	44	86	0,9	- 2	-37	-143
AU Australia - Australien - Australia	77	223	2,5	+ 133	41	78	0,8	- 0	-36	-145



Tavaroiden ulkomaankaupan kuukausikatsaus
Månadsöversikt över utrikeshandel med varor
Monthly Survey on the foreign trade of goods
2007:K02
2.5.2007

Tiedustelut - Förfrågningar - Inquiries:

Matti Heiniemi p. 020 492 1845
Kari Tähtivaara p. 020 492 1844

Sähköposti: etunimi.sukunimi@tulli.fi

Maaliskuun 2007 tavaroiden ulkomaankaupan ennakkotietojen ja kuukausi-
katsauksen julkaisupäivät ovat seuraavat:

Ennakkotiedot 2007:E03 10.05.2007
Kuukausikatsaus 2007:K03 01.06.2007

Kaikki katsaukset ovat ilmaiseksi luettavissa Tullin Internet-sivuilla <http://www.tulli.fi/>

Internet-sivuiltamme löytyvät myös käsikirja ulkomaankaupan tilastointiperiaatteista,
Intrastat-opas sekä kunkin tilastokatsauksen laatuseloste.

ISSN 1795-5165 = Suomen virallinen tilasto (painojulkaisu)

ISSN 1796-0479 = Suomen virallinen tilasto (pdf)

ISSN 1796-8593 = Tavaroiden ulkomaankaupan kuukausikatsaus (painojulkaisu)

ISSN 1796-8585 = Tavaroiden ulkomaankaupan kuukausikatsaus (pdf)

Yhteystiedot:

Tullihallitus
Tilastoyksikkö

Erottajankatu 15-17 A
PL 512
00101 Helsinki

Vaihde (09) 6141
Telefax 020 492 1860
Sähköposti: tullitil@tulli.fi

Tullikirjasto
Tilastopalvelu virka-aikana
020 690 603

Kontaktuppgifter:

Tullstyrelsen
Statistikenheten

Skillnadsgatan 15-17 A
PB 512
00101 Helsingfors

Växel (09) 6141
Telefax 020 492 1860
E-post: tullitil@tulli.fi

Tullbiblioteket
Statistikservice under tjänstetid
020 690 603

Contact information:

National Board of Customs
Statistics Unit

Erottajankatu 15-17 A
P.O.Box 512
FIN-00101 Helsinki

Phone internat. + 358 9 6141
Fax + 358 20 492 1860
E-mail: tullitil@tulli.fi

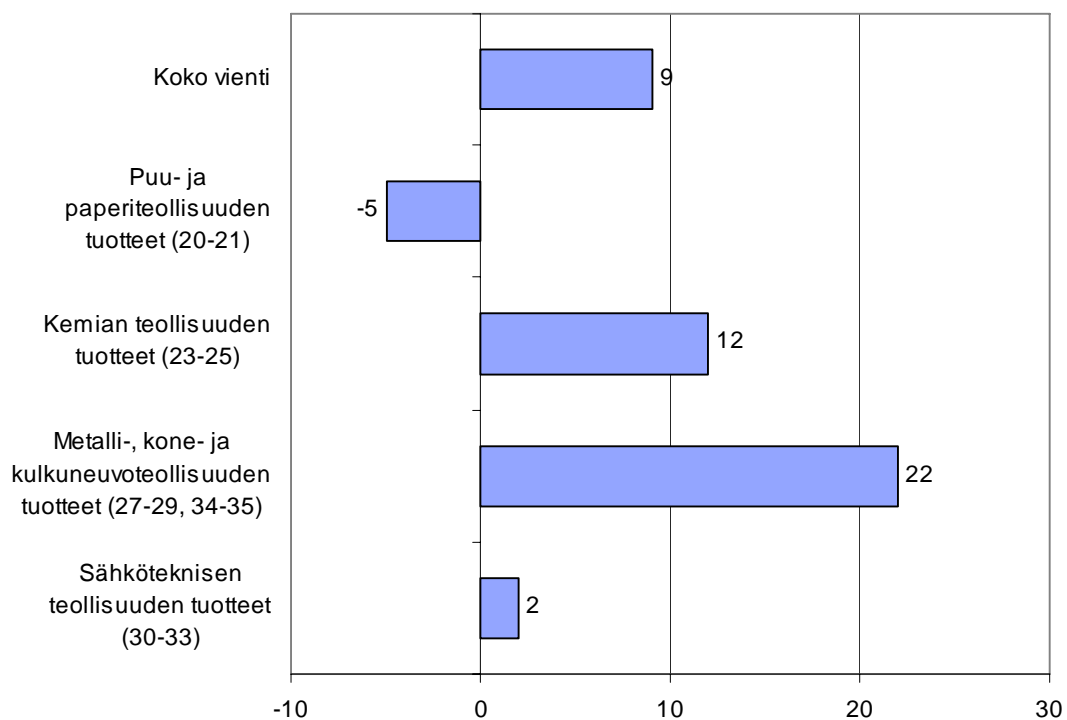
Customs library
Statistics service
+ 358 20 690 603

Tavaroiden ulkomaankaupan kuukausikatsaus
Månadsöversikt över utrikeshandel med varor
Monthly Survey on the foreign trade of goods

2007

Maaliskuu
Mars
March

Kuvio 1. Viennin arvon muutos tuoteluokittain (CPA) maaliskuu 2007/2006, %



Helsinki 1.6.2007. Julkaistavissa klo 12.00.

Tietoja lainattaessa lähteenä mainittava Tullihallitus.

Uppgifterna får lånas med uppgivande av Tullstyrelsen som källa.

Quoting is encouraged provided National Board of Customs is acknowledged as the source.

TUONNIN KASVU PYSÄHTYI MAALISKUUSSA

Sähkötekniikan vienti kääntyi kasvuun ensi kerran viime elokuun jälkeen

Suomen vienti jatkoi maaliskuussa edellisten kuukausien kaltaista tasaista 9-10 prosentin kasvuaan. Viennin arvo kohosi 5,7 miljardiin euroon. Tätä korkeammalla tasolla vienti on ollut ainoastaan viime vuoden marraskuussa. Metallien perusteellisuuden vienti kasvoi yli kolmanneksen ja kone- ja laitevienti viidenneksen. Sähköteknisen teollisuuden vienti kääntyi loivaan kasvuun yli puolen vuoden laskun jälkeen.

Tuonti kääntyi hienoiseen laskuun ensi kerran vuoden 2004 helmikuun jälkeen. Tuonnin arvo oli runsaat 4,9 mrd. euroa eli prosentin vähemmän kuin viime vuoden maaliskuussa. Tuonnissa tapahtunut käänne johtui energiatuotteiden ja sähköteknisen teollisuuden tuotteiden tuonnin supistumisesta.

Tammi-maaliskuussa vienti kasvoi kymmenen prosenttia ja kohosi yli 15,4 miljardiin euroon. Tuonnin arvo oli ensimmäisellä vuosineljänneksellä runsaat 14,1 mrd. euroa. Kauppataseeseen kertyi maaliskuussa ylijäämää 761 milj. euroa. Vuotta aiemmin ylijäämä oli 251 milj. euroa. Tammi-maaliskuun ylijäämä nousi 1,3 miljardiin euroon, kun se vuonna 2006 jäi 878 milj. euroon.

Ruotsi nousi maaliskuussa Saksaa suuremmaksi vientimaaksi. Tammi-maaliskuussa Saksa oli kuitenkin selvästi suurin vientimaa 11,9 %:n osuudella Suomen koko viennistä. Ruotsin osuus oli 11 % ja Venäjän osuus 9,6 %. Tuonnissa Saksa puolestaan nousi maaliskuussa hieman Venäjää suuremmaksi kauppakumppaniksi, mutta tammi-maaliskuussa Venäjä oli kuitenkin selvästi suurin 14,2 %:n osuudella Suomen kokonaistuonnista. Saksan osuus tammi-maaliskuun tuonnista oli 13,6 %, Ruotsin 9,5 % ja Kiinan 7,4 %.

Kokonaiskehitys-Totalutvecklingen-Total development (milj. euroa, e million)

	Maaliskuu Mars March		Muutos Ändring Change	Tammi-maaliskuu Januari-mars January-March		Muutos Ändring Change
	2006	2007	%	2006	2007	%
Tuonti/Import/Imports (cif)	4 999	4 947	- 1	13 192	14 145	+ 7
Vienti/Export/Exports (fob)	5 250	5 707	+ 9	14 070	15 446	+ 10
Tase/Balans/Balance	+ 251	+ 761		+ 878	+ 1 301	

Metallien perusteellisuus oli edellisten kuukausien tavoin viennin tärkein kasvuala maaliskuussa. Perusmetallien viennin arvo kasvoi yli kolmanneksen ja metallituotteiden vienti 29 %. Kone- ja laitevienti kasvoi viidenneksen, kun sähkömoottoreiden vienti kasvoi kahdella kolmanneksella ja paperiteollisuuskoneiden viennin arvo puolitoistakertaistui. Henkilöautojen vienti jäi maaliskuussa kahdeksan prosenttia edellisvuotista pienemmäksi, mutta 100 milj. euron arvoinen alustoimitus veti kulkuneuvoviennin parin prosentin kasvuun.

Sähköteknisten tuotteiden vienti kääntyi maaliskuussa kahden prosentin kasvuun. Tätä aiemmin sähkötekniikan vienti oli viimeksi kasvussa viime vuoden elokuussa. Maaliskuun vientiä kasvattivat televisiot ja sähkömuuttajat. Puhelinlaitteiden ja tietokoneiden vienti jäi viime vuoden maaliskuuta pienemmäksi.

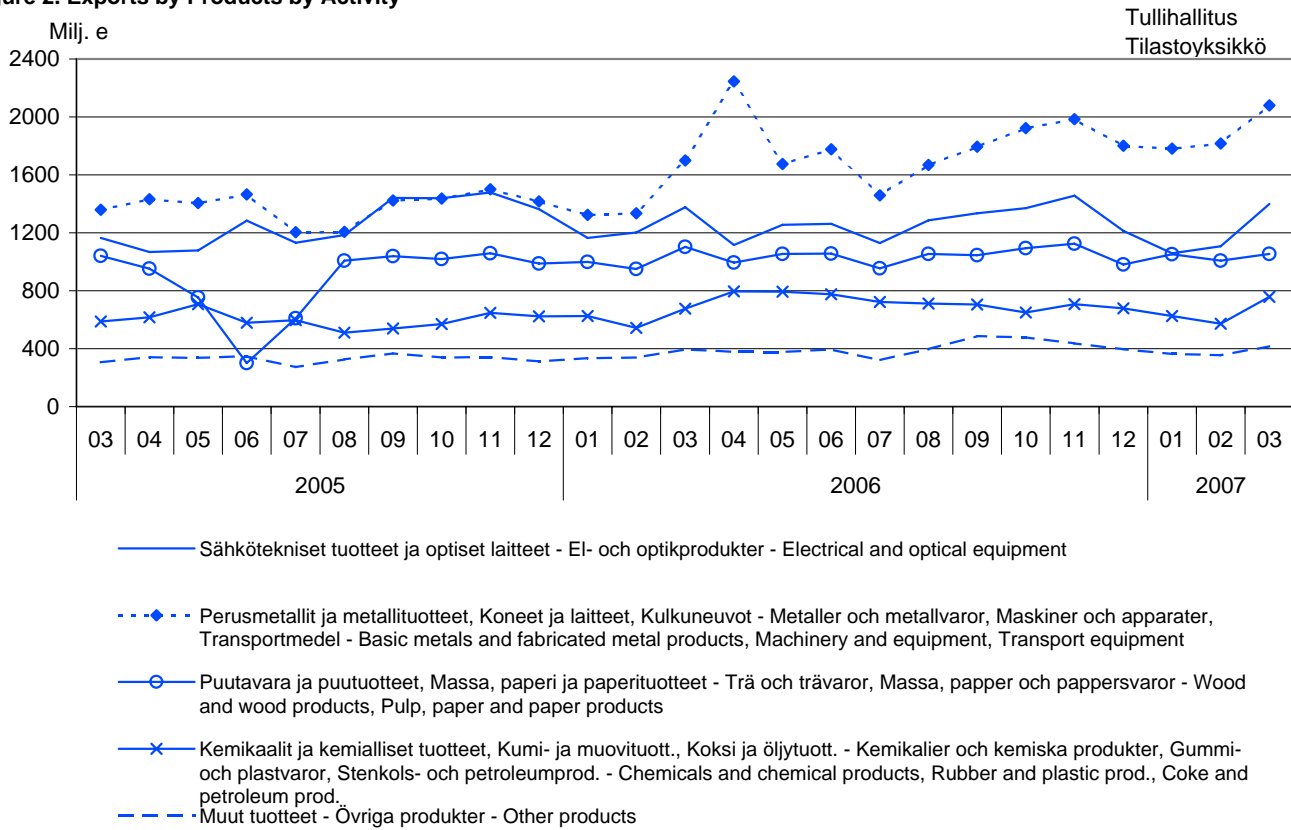
Kemian teollisuuden vienti kasvoi 12 %. Sekä öljytuotteiden että kemikaalien vienti oli selvässä kasvussa, kun taas muovien vienti pysyi suunnilleen viimevuotisella tasolla. Paperin viennin arvo oli alustavien tietojen perusteella kymmenen prosentin laskussa, mutta tilastotieto on puutteellinen myöhässä olevien tilastoilmoitusten vuoksi, joten viennin arvo saattaa nousta jonkin verran tässä katsauksessa mainittua suuremmaksi. Mekaanisen metsäteollisuuden vienti kasvoi maaliskuussa 13 %.

Energiatuotteiden tuonnin arvo supistui maaliskuussa yli neljänneksen, ja niiden myötä koko tuonnin arvo jäi hieman viime vuoden maaliskuun tuontia pienemmäksi. Raakaöljyn tuonnin arvo jäi neljänneksen viimevuotista pienemmäksi. Öljytuotteiden ja maakaasun tuonnissa pudotus oli 30 %:n paikkeilla ja sähkön tuonnin arvo jäi kolmanneksen viimevuotisesta.

Metallit, lähinnä rauta ja teräs, nostivat raaka-aineiden ja tuotantohyödykkeiden tuonnin kuuden prosentin kasvuun. Kemian perusteellisuuden tuotteiden tuonti pysytteli viimevuotisella tasolla ja elektroniikan komponenttien tuonti supistui 17 %. Investointitavaroita tuotiin 13 % viimevuotista enemmän. Tuontia kasvatti 100 milj. euron arvoinen alustoimitus. Kestokulutustavaroiden tuonti jäi 13 % viimevuotista vähäisemmäksi, kun viihde-elektroniikan (televisioiden, äänen ja kuvan tallennuslaitteiden yms.) tuonti putosi puoleen vuoden takaisesta.

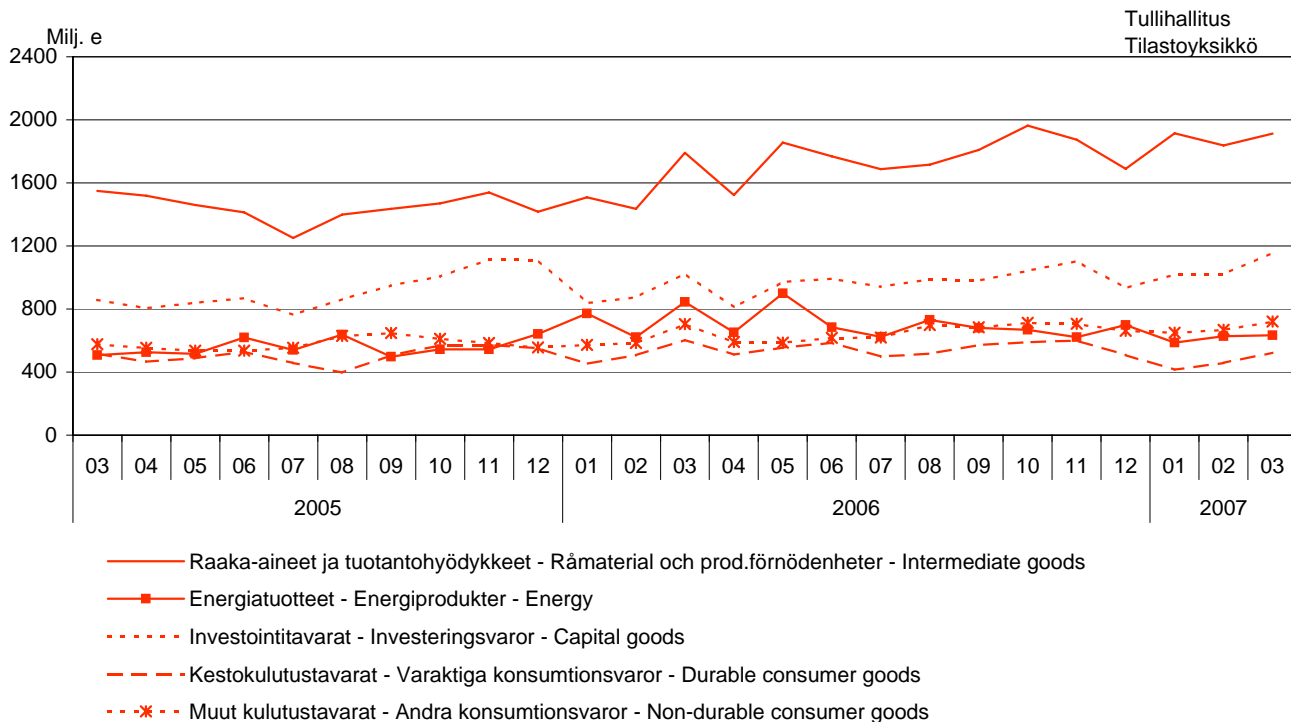
Kuvio 2. Vienti tuoteluokittain (CPA) 2005-2007

Figur 2. Exporten fördelad enligt produkter efter näringsgren
Figure 2. Exports by Products by Activity



Kuvio 3. Tuonti käyttötarkoituksen mukaan 2005-2007

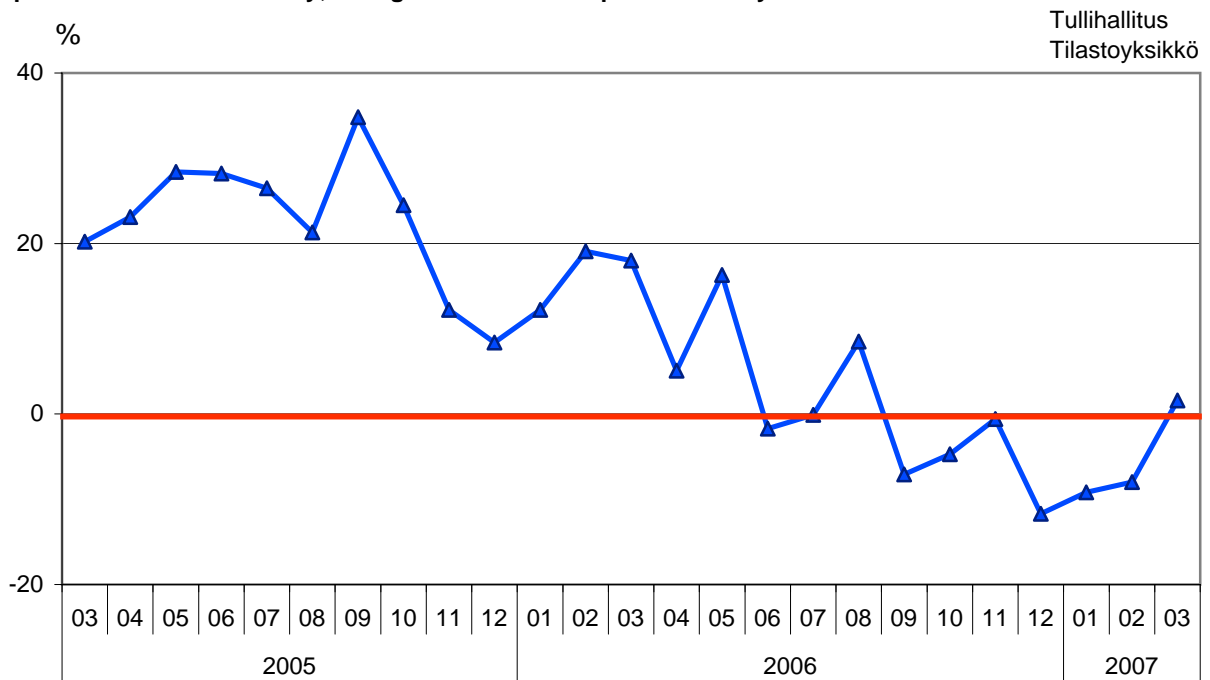
Figur 3. Importen fördelad efter varornas huvudsakliga användning
Figure 3. Imports by main use of goods



Kuvio 4. Sähköteknisten tuotteiden vienti 2005-2007; muutos edell. vuoden vastaavasta kuukaudesta

Figur 4. Exporten inom elprod.; ändring från motsvarande månad föregående år

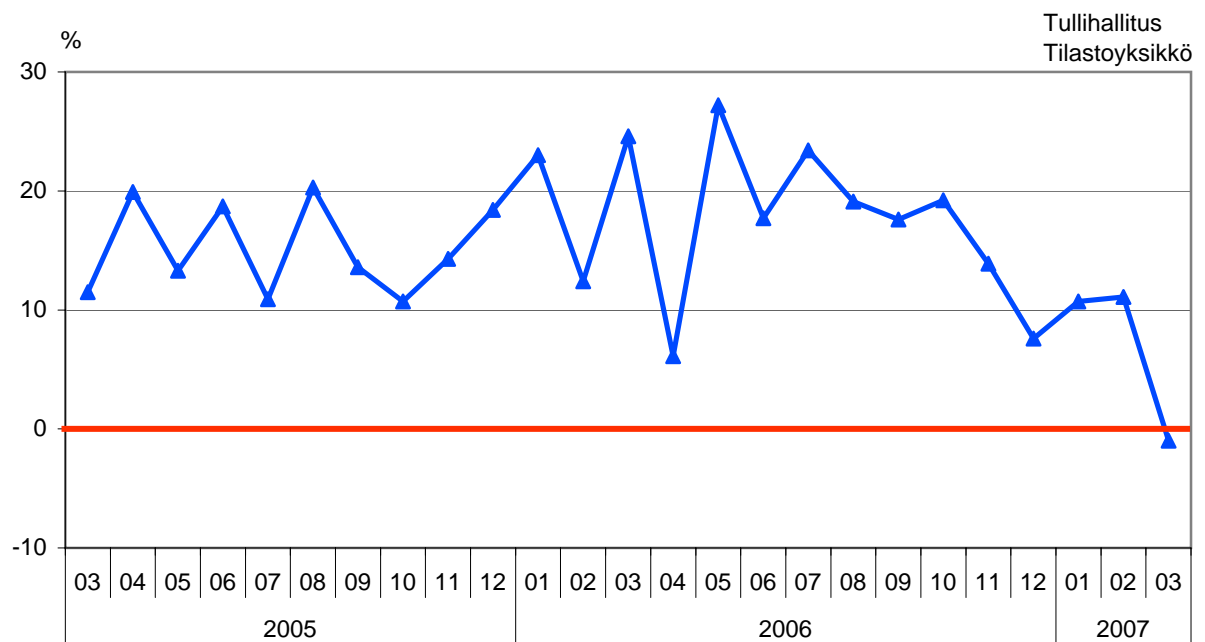
Fig. 4. Exports in electric machinery; change from the corresp. month last year



Kuvio 5. Tuonti 2005-2007; muutos edellisen vuoden vastaavasta kuukaudesta

Figur 5. Importen 2005-2007; ändring från motsvarande månad året före

Figure 5. Imports 2005-2007; a change from the corresponding month last year



Taulu 1. Tuonti ja vienti SITC:n mukaan
Tabell 1. Importen och exporten enligt SITC
Table 1. Imports and exports by SITC

SITC	Tuonti - Import 2007				Vienti - Export 2007					
	Maaliskuu Mars	Tammi-maaliskuu Januari-mars	arvo värde value milj. e	osuus andel share %	muutos ändr. change %	Maaliskuu Mars	Tammi-maaliskuu Januari-mars	arvo värde value milj. e	osuus andel share %	muutos ändr. change %
	4 947	14 145	100,0	+ 7	5 707	15 446	100,0	+ 10		
0	Koko tuonti/vienti - Totalimport/export									
	186	538	3,8	+ 10	87	257	1,7	+ 13		
02	Elintarvikkeet ja elävät eläimet - Livsmedel och levande djur - Food and live animals									
	18	51	0,4	+ 11	32	85	0,6	+ 8		
05	Maitotaloustuotteet ja munat - Mjölkhushållningsprodukter och ägg - Dairy products and birds' eggs									
	52	162	1,1	+ 9	5	11	0,1	- 3		
1	Hedelmät ja kasvikset - Frukter och köksväxter Vegetables and fruit									
	35	100	0,7	+ 10	10	27	0,2	+ 24		
2	Juomat ja tupakka - Drycker och tobak Beverages and tobacco									
	484	1 562	11,0	+ 38	343	949	6,1	+ 12		
212	Raaka-aineet, pl. polttoaineet - Råvaror utom bränslen Crude materials, inedible, except fuels									
	7	75	0,5	+ 46	11	52	0,3	- 32		
24	Turkisanahat, valmistamattomat - Pälskinn, oberedda Furskins, raw									
	70	165	1,2	- 20	170	471	3,0	+ 23		
248	Puutavara ja korkki - Trävaror och kork Cork and wood									
	14	36	0,3	+ 22	161	444	2,9	+ 22		
25	Sahattu ja höylätty puutavara - Sågade och hyvlade trävaror - Wood, simply worked									
	12	46	0,3	+ 22	121	307	2,0	+ 4		
28	Paperimassa - Pappersmassa Pulp and waste paper									
	338	1 118	7,9	+ 63	18	49	0,3	+ 18		
3	Malmi ja metalliromu - Malmer och skrot av metaller Metalliferous ores and metal scrap									
	614	1 828	12,9	- 17	267	552	3,6	- 5		
33	Poltto- ja voiteluaineet, sähkövirta - Bränslen, smörjmedel, elström - Mineral fuels etc									
	478	1 357	9,6	- 18	263	544	3,5	- 3		
4	Kivennäisöljyt ja kivennäisöljytuotteet - Mineraloljor och mineraloljeproducter - Petroleum and products									
	4	11	0,1	- 17	2	7	0,0	- 61		
5	Eläin- ja kasviöljyt ja -rasvat - Animaliska och vegetabiliska oljor och fetter - Animal, vegetable oil, fat									
	516	1 451	10,3	+ 1	421	1 214	7,9	+ 10		
51+52	Kemialliset aineet ja tuotteet - Kemiska ämnen och produkter - Chemicals and related products, nes									
	137	405	2,9	+ 7	119	355	2,3	+ 29		
54	Orgaaniset ja epäorgaaniset kemialliset aineet - Organiska och oorganiska kemiska ämnen - Organic and inorganic chemicals									
	137	372	2,6	- 3	73	178	1,2	- 18		
57+58	Lääkevalmisteet ja farmaseuttiset tuotteet - Medicinska och farmaceutiska produkter - Medicinal, pharm. products									
	119	326	2,3	+ 4	129	393	2,5	+ 17		
6	Muovit, valmistamattomat ja valmistetut - Plaster, obearbetade och bearbetade - Plastics in primary and non-primary forms									
	656	1 885	13,3	+ 25	1 763	5 241	33,9	+ 19		
63	Valmistetut tavarat valmistusaineen mukaan - Bearbetade varor enligt materialet - Basic manufactures									
	22	58	0,4	+ 2	102	294	1,9	+ 10		
634	Puu- ja korkkituotteet, pl. huonekalut - Produkter av trä och kork utom möbler - Wood and cork manufactures									
	13	35	0,2	+ 1	73	212	1,4	+ 7		
64	Vaneri, lastu- ja kuitulevy yms. - Kryssfaner, spån- och fiberskivor o.d. - Plywood, particle board etc									
	46	141	1,0	+ 2	649	2 011	13,0	- 4		
65	Paperi ja pahvi sekä tuotteet niistä - Papper, papp och produkter därav - Paper, paperboard and articles thereof									
	49	143	1,0	- 3	30	85	0,6	+ 3		
67	Tekstiilituotteet, pl. vaatteet - Textilprodukter utom kläder - Textile yarn, fabrics, made up articles, etc									
	241	652	4,6	+ 60	493	1 532	9,9	+ 56		
68	Rauta ja teräs - Järn och stål Iron and steel									
	101	352	2,5	+ 37	291	777	5,0	+ 47		
69	Muut metallit - Andra metaller Non-ferrous metals									
	115	312	2,2	+ 13	99	263	1,7	+ 26		
7	Tuotteet epäjalosta metallista - Arbeten av oädla metaller - Manufactures of metals, nes									
	1 883	5 131	36,3	+ 6	2 439	6 235	40,4	+ 5		
71	Koneet, laitteet ja kuljetusvälineet - Maskiner, apparater och transportmedel - Machinery, transport equipmt									
	102	273	1,9	- 1	186	429	2,8	+ 15		
72	Voimakoneet ja moottorit - Kraftmaskiner och motorer Power generating machinery and equipment									
	128	333	2,4	+ 5	379	1 021	6,6	+ 34		
74	Eri toimialojen erikoiskoneet - Maskiner för särskilda industrier - Machinery for special industries									
	197	567	4,0	+ 9	271	760	4,9	+ 20		
75	Yleiskäyttöiset teoll. koneet ja laitteet - Industri-maskiner för allmänt bruk - General industrl machy, nes									
	108	343	2,4	- 20	55	136	0,9	- 2		
76	Toimistokoneet ja atk-laitteet - Kontorsmaskiner och adb-maskiner - Office machines and adp machines									
	313	899	6,4	- 4	886	2 240	14,5	- 11		
77	Puhelin-, radio-, tv- yms. -laitteet - Telefon-, radio-, tv- o.d. -apparater - Telecomm, sound recording equipment									
	374	1 056	7,5	+ 6	257	712	4,6	+ 9		
78	Muut sähkökoneet ja -laitteet - Andra elektriska maskiner och apparater - Electric machinery, nes and parts									
	480	1 275	9,0	+ 6	253	679	4,4	- 3		
79	Muotortiajoneuvot - Motorfordon Road vehicles									
	161	332	2,4	+ 222	123	180	1,2	+ 37		
793	Muut kuljetusvälineet - Andra transportmedel Other transport equipment									
	108	227	1,6	+ 471	120	156	1,0	+ 32		
8	Laivat, veneet ja muut uivat rakenteet - Fartyg, båtar och annan flytande materiel - Ships and boats etc									
	415	1 210	8,6	+ 0	276	740	4,8	+ 2		
82	Erinäiset valmiit tavarat - Diverse färdiga varor Miscellaneous manufactured articles									
	41	113	0,8	- 7	20	59	0,4	+ 10		
84	Huonekalut - Möbler Furniture and parts thereof									
	105	324	2,3	- 2	25	67	0,4	+ 2		
85	Vaatteet - Kläder Articles of apparel and clothing accessories									
	26	71	0,5	- 3	7	18	0,1	+ 11		
87	Jalkineet - Skor Footwear									
	65	196	1,4	- 0	99	267	1,7	- 7		
9	Kojeet, mittarit yms. - Instrumentmätare o.d. Instruments and apparatuses, nes									
	154	431	3,0	+ 55	101	225	1,5	+ 27		
9	Muut tavarat - Övriga varor Goods not classified elsewhere									

Taulu 2. Vienti tuoteluokittain (CPA)

Tabell 2. Exporten fördelad enligt produkter efter näringsgren (CPA)

Table 2. Exports by Products by Activity (CPA)

Tuoteluokka - Produkter efter näringsgren - Products by Activity	Maaliskuu - Mars 2007			Tammi-maaliskuu 2007 Januari-mars 2007		
	arvo värde value milj. e	osuus andel share %	muutos ändr. change %	arvo värde value milj. e	osuus andel share %	muutos ändr. change %
Koko vienti - Totalexport - Total exports	5 707	100,0	+ 9	15 446	100,0	+ 10
A Maa- ja metsätaloustuotteet - Jordbruks- och skogsprodukter - Products of agriculture and forestry	25	0,4	- 37	110	0,7	- 1
B Kalataloustuotteet - Fisk och fiskeriprodukter Fish and fishing products	1	0,0	+ 22	2	0,0	+ 41
C Mineraalien kaivutuotteet - Produkter från utvinning av mineral - Products from mining and quarrying	10	0,2	- 2	31	0,2	+ 3
D Teollisuustuotteet - Tillverkade varor Manufactured goods	5 570	97,6	+ 9	15 086	97,7	+ 10
DA Elintarvikkeet, juomat ja tupakka - Livsmedel, dryckesvaror och tobak - Food, beverages and tobacco	92	1,6	+ 0	256	1,7	+ 6
DB Tekstiilit ja vaatteet - Textil- och beklädnadsvaror Textiles and wearing apparel	55	1,0	+ 0	154	1,0	+ 3
DC Nahka- ja nahkatuotteet - Läder och lädervaror Leather and leather products	10	0,2	+ 12	27	0,2	+ 10
DD Puutavara ja puutuotteet - Trä och trävaror Wood and wood products	285	5,0	+ 13	796	5,2	+ 18
DE Massa, paperi ja paperituotteet - Massa, papper och pappersvaror - Pulp, paper and paper products	793	13,9	- 10	2 382	15,4	- 3
21 Paperimassa, paperi ja kartonki - Massa, papper och papp Pulp, paper and paperboard	769	13,5	- 10	2 317	15,0	- 3
DF Koksi ja öljytuotteet - Stenkols- och petroleumprodukter Coke and petroleum products	263	4,6	+ 21	545	3,5	- 4
DG Kemikaalit ja kemialliset tuotteet - Kemikalier och kemiska produkter - Chemicals and chemical products	380	6,7	+ 10	1 092	7,1	+ 10
DH Kumi- ja muovituotteet - Gummi- och plastvaror - Rubber and plastic products	115	2,0	+ 1	319	2,1	+ 11
DI Ei-metalliset mineraalituotteet - Andra icke-metalliska mineraliska produkter - Other non-metallic mineral products	63	1,1	+ 4	180	1,2	+ 9
DJ Perusmetallit ja metallituotteet - Metaller och metallvaror - Basic metals and fabricated metal products	922	16,2	+ 35	2 693	17,4	+ 47
27 Perusmetallit - Metaller Basic metals	804	14,1	+ 36	2 376	15,4	+ 52
28 Metallituotteet - Metallvaror Fabricated metal products	118	2,1	+ 29	317	2,1	+ 20
DK Koneet ja laitteet - Maskiner och apparater - Machinery and equipment	749	13,1	+ 21	2 040	13,2	+ 27
DL Sähkötekniset tuotteet ja optiset laitteet - El- och optikprodukter - Electrical and optical equipment	1 398	24,5	+ 2	3 563	23,1	- 5
30 Konttori- ja tietokoneet - Kontormaskiner och datorer Office machinery and computers	46	0,8	- 16	119	0,8	- 15
31 Muut sähkökoneet ja -laitteet - Andra elektriska maskiner och artiklar - Electric machinery and app. n.e.c.	296	5,2	+ 26	743	4,8	+ 18
32 Radio-, televisio- ja tietoliikennevääl. - Teleprodukter Radio, television and communication equipment and app.	916	16,1	- 2	2 319	15,0	- 10
DM Kulkuneuvot - Transportmedel Transport equipment	409	7,2	+ 2	946	6,1	+ 3
34 Mootoriajoneuvot - Motorfordon Motor vehicles	275	4,8	- 10	744	4,8	- 4
35 Muut kulkuneuvot - Andra transportmedel - Other transport equipment	134	2,3	+ 38	202	1,3	+ 41
DN Muut teollisuustuotteet - Övriga tillverkade varor Other manufactured goods n.e.c.	36	0,6	+ 21	94	0,6	+ 4
E Sähkö, kaasu ja vesi - El, gas, värme och vatten Electrical energy, gas, steam and hot water	3	0,0	- 33	4	0,0	- 67
X Muut tuotteet - Övriga produkter Other products	98	1,7	+ 45	214	1,4	+ 23

Taulu 3. Tuonti tuoteluokittain (CPA)

Tabell 3. Importen fördelad enligt produkter efter näringsgren (CPA)

Table 3. Imports by Products by Activity (CPA)

Tuoteluokka - Produkter efter näringsgren - Products by Activity	Maaliskuu - Mars 2007			Tammi-maaliskuu 2007 Januari-mars 2007		
	arvo värde value milj. e	osuus andel share %	muutos ändr. change %	arvo värde value milj. e	osuus andel share %	muutos ändr. change %
Koko tuonti - Totalimport - Total imports	4 947	100,0	- 1	14 145	100,0	+ 7
A Maa- ja metsätaloustuotteet - Jordbruks- och skogsprodukter - Products of agriculture and forestry	123	2,5	- 11	390	2,8	+ 1
B Kalataloustuotteet - Fisk och fiskeriprodukter Fish and fishing products	10	0,2	+ 61	22	0,2	+ 52
C Mineraalien kaivutuotteet - Produkter från utvinning av mineral - Products from mining and quarrying	617	12,5	- 19	1 941	13,7	- 3
D Teollisuustuotteet - Tillverkade varor Manufactured goods	3 994	80,7	+ 3	11 192	79,1	+ 9
DA Elintarvikkeet, juomat ja tupakka - Livsmedel, dryckesvaror och tobak - Food, beverages and tobacco	178	3,6	- 2	516	3,7	+ 7
DB Tekstiilit ja vaatteet - Textil- och beklädnadsvaror Textiles and wearing apparel	150	3,0	- 9	451	3,2	- 2
DC Nahka- ja nahkatuotteet - Läder och lädervaror Leather and leather products	35	0,7	+ 3	99	0,7	- 1
DD Puutavara ja puutuotteet - Trä och trävaror Wood and wood products	50	1,0	+ 13	127	0,9	+ 5
DE Massa, paperi ja paperituotteet - Massa, papper och pappersvaror - Pulp, paper and paper products	78	1,6	- 10	247	1,7	+ 5
21 Paperimassa, paperi ja kartonki - Massa, papper och papp Pulp, paper and paperboard	58	1,2	- 9	188	1,3	+ 6
DF Koksi ja öljytuotteet - Stenkols- och petroleumprodukter Coke and petroleum products	167	3,4	- 24	418	3,0	- 19
DG Kemikaalit ja kemialliset tuotteet - Kemikalier och kemiska produkter - Chemicals and chemical products	503	10,2	- 8	1 402	9,9	+ 0
DH Kumi- ja muovituotteet - Gummi- och plastvaror - Rubber and plastic products	108	2,2	- 1	293	2,1	+ 1
DI Ei-metalliset mineraalituotteet - Andra icke-metalliska mineraliska produkter - Other non-metallic mineral products	44	0,9	- 1	130	0,9	+ 5
DJ Perusmetallit ja metallituotteet - Metaller och metallvaror - Basic metals and fabricated metal products	641	13,0	+ 38	1 883	13,3	+ 58
27 Perusmetallit - Metaller Basic metals	530	10,7	+ 45	1 570	11,1	+ 71
28 Metallituotteet - Metallvaror Fabricated metal products	112	2,3	+ 15	314	2,2	+ 16
DK Koneet ja laitteet - Maskiner och apparater - Machinery and equipment	423	8,6	+ 0	1 182	8,4	+ 7
DL Sähkötekniset tuotteet ja optiset laitteet - El- och optikprodukter - Electrical and optical equipment	866	17,5	- 11	2 526	17,9	- 2
30 Konttori- ja tietokoneet - Kontormaskiner och datorer Office machinery and computers	106	2,2	- 22	335	2,4	- 22
31 Muut sähkökoneet ja -laitteet - Andra elektriska maskiner och artiklar - Electric machinery and app. n.e.c.	236	4,8	+ 14	693	4,9	+ 23
32 Radio-, televisio- ja tietoliikennevääl. - Teleprodukter Radio, television and communication equipment and app.	426	8,6	- 19	1 205	8,5	- 7
DM Kulkuneuvot - Transportmedel Transport equipment	677	13,7	+ 29	1 717	12,1	+ 22
34 Moottoriajoneuvot - Motorfordon Motor vehicles	485	9,8	+ 2	1 301	9,2	+ 7
35 Muut kulkuneuvot - Andra transportmedel - Other transport equipment	192	3,9	+ 268	416	2,9	+ 120
DN Muut teollisuustuotteet - Övriga tillverkade varor Other manufactured goods n.e.c.	74	1,5	- 6	200	1,4	- 2
E Sähkö, kaasu ja vesi - El, gas, värme och vatten Electrical energy, gas, steam and hot water	27	0,5	- 64	111	0,8	- 52
X Muut tuotteet - Övriga produkter Other products	177	3,6	+ 39	490	3,5	+ 51

Taulu 4. Tuonti ja vienti tavaroiden pääasiallisen käyttötarkoituksen mukaan
Tabell 4. Importen och exporten fördelad efter varornas huvudsakliga användning
Table 4. Imports and exports by main use of goods

	Maaliskuu - Mars 2007			Tammi-maaliskuu 2007 Januari-mars 2007		
	arvo värde value milj. e	osuus andel share %	muutos ändr. change %	arvo värde value milj. e	osuus andel share %	muutos ändr. change %
Koko tuonti - Totalimport - Total imports	4 947	100,0	- 1	14 145	100,0	+ 7
Raaka-aineet ja tuotantohyödykkeet - Råmaterial och prod.förmödenheter - Intermediate goods	1 913	38,7	+ 6	5 664	40,0	+ 19
Energiatuotteet - Energiprodukter Energy	633	12,8	- 26	1 847	13,1	- 18
Investointitavarat - Investeringsvaror Capital goods	1 157	23,4	+ 13	3 198	22,6	+ 16
Kestokulutustavarat - Varaktiga konsumtionsvaror Durable consumer goods	524	10,6	- 13	1 398	9,9	- 11
Muut kulutustavarat - Andra konsumtionsvaror Non-durable consumer goods	720	14,6	+ 1	2 037	14,4	+ 9
Koko vienti - Totalexport - Total exports	5 707	100,0	+ 9	15 446	100,0	+ 10
Raaka-aineet ja tuotantohyödykkeet - Råmaterial och prod.förmödenheter - Intermediate goods	2 616	45,8	+ 9	7 703	49,9	+ 17
Energiatuotteet - Energiprodukter Energy	267	4,7	+ 20	552	3,6	- 5
Investointitavarat - Investeringsvaror Capital goods	2 146	37,6	+ 11	5 444	35,2	+ 6
Kestokulutustavarat - Varaktiga konsumtionsvaror Durable consumer goods	307	5,4	- 11	810	5,2	- 8
Muut kulutustavarat - Andra konsumtionsvaror Non-durable consumer goods	371	6,5	+ 10	937	6,1	+ 3

Taulu 5. Vienti toimialoittain

Tabell 5. Exporten fördelad enligt näringsgrenar

Table 5. Exports by industries

Toimiala - Näringsgren - Branch of industry	Maaliskuu - Mars 2007			Tammi-maaliskuu 2007 Januari-mars 2007		
	arvo värde value milj. e	osuus andel share %	muutos ändr. change %	arvo värde value milj. e	osuus andel share %	muutos ändr. change %
Koko vienti - Totalexport - Total exports	5 707	100,0	+ 9	15 446	100,0	+ 10
A Maatalous, riistatalous ja metsätalous - Jordbruk, jakt och skogsbruk Agriculture hunting and forestry	3	0,1	- 7	8	0,1	- 3
B Kalatalous - Fiske Fishing	0	0,0	+ 76	1	0,0	+ 22
C Kaivostoiminta ja louhinta - Gruvdrift och utvinning av mineral Mining and quarrying	11	0,2	+ 13	32	0,2	+ 31
D Teollisuus - Tillverkning Manufacturing	4 810	84,3	+ 8	13 199	85,5	+ 11
DA Elintarvikkeiden, juomien ja tupakan valmistus - Livsmedels-, dryckesvaru- och tobaksvarufremställning - Manufacture of food products beverages and tobacco	70	1,2	+ 1	190	1,2	+ 5
DB Tekstiilien ja tekstiilituotteiden valmistus - Textil- och beklädnads- varutillverkning - Manufacture of textiles and textile products	39	0,7	+ 3	112	0,7	+ 4
DC Nahan ja nahkatuotteiden valmistus - Tillverkning av läder och lädervaror Manufacture of leather and leather products	8	0,1	+ 13	22	0,1	+ 13
DD Sahatavaran ja puutuotteiden valmistus - Sägvirkes- och trävarutillverkning Manufacture of wood and wood products	281	4,9	+ 15	783	5,1	+ 20
DE Massan, paperin, paperituott.valm., painaminen - Massa-, pappers- och pappers- varutillverk. grafisk prod. - Manufacture of pulp paper and paper prod. printing	784	13,7	- 9	2 349	15,2	- 2
21 Massan, paperin ja paperituotteiden valmistus - Massa-, pappers- och pappersvarutillverkning - Manufacture of pulp paper and paper products	755	13,2	- 9	2 276	14,7	- 2
DF Koksen, öljytuott. ja ydinpoltoaineen valm. - Tillverkning av koks, oljeprod. och kärnbränsle - Manufacture of coke refined petroleum products and nuclear fuel	242	4,2	+ 22	489	3,2	- 6
DG Kemikaalien, kemiall.tuott. ja tekokuit. valm. - Tillverkning av kemikalier, kemiska prod. konstfiber - Manufacture of chemicals chemical prod. man-made fibres	263	4,6	- 3	784	5,1	- 1
DH Kumi- ja muovituotteiden valmistus - Tillverkning av gummi- och plastvaror Manufacture of rubber and plastic products	113	2,0	+ 8	306	2,0	+ 17
DI Ei-metallisten mineraalituotteiden valmistus - Tillverkning av icke-metalliska mineraliska produkter - Manufacture of other non-metallic mineral products	69	1,2	+ 5	199	1,3	+ 11
DJ Metallien jalostus ja metallituotteiden valmistus - Metallframställning och metall- varutillverkning - Manufacture of basic metals and fabricated metal products	833	14,6	+ 48	2 427	15,7	+ 60
27 Metallien jalostus - Metallframställning Manufacture of basic metals	726	12,7	+ 54	2 157	14,0	+ 72
28 Metallituotteiden valmistus, pl. koneet ja laitteet - Tillverkning av metallvaror exkl. maskiner app. - Manufact. of fabricated metal prod. excl. machinery equipment	107	1,9	+ 17	270	1,7	+ 6
DK Koneiden ja laitteiden valmistus - Tillverkning av maskiner och utrustning Manufacture of machinery and equipment	709	12,4	+ 18	1 875	12,1	+ 18
DL Elektroniikka- ja sähkötuotteiden valmistus - Tillverkning av elektronik och elprodukter - Manufacture of electrical and optical equipment	1 195	20,9	+ 6	3 099	20,1	+ 1
31 Muu sähkökoneiden ja -laitteiden valmistus - Tillverkning av andra elektriska maskiner och artiklar - Manufacture of electrical machinery and apparatus n.e.c.	206	3,6	+ 117	581	3,8	+ 126
32 Radio-, televisio- ja tietoliikennevääl. valmistus - Tillverkning av teleprodukter Manufacture of radio television and communication equipment and apparatus	854	15,0	- 5	2 161	14,0	- 14
33 Lääkintä- ja hienomek. kojeiden, opt. instrum. valm. - Tillverkning av precisions-, medicinska opt. instrum. - Manufacture of medical precision optical instrum.	131	2,3	+ 1	351	2,3	+ 10
DM Kulkuneuvojen valmistus - Tillverkning av transportmedel Manufacture of transport equipment	164	2,9	- 40	454	2,9	- 17
34 Autojen ja perävaunujen valmistus - Tillverkning av motorfordon, släpfordon och påhängsvagnar - Manufacture of motor vehicles trailers and semi-trailers	138	2,4	- 23	390	2,5	- 8
35 Muu kulkuneuvojen valmistus - Tillverkning av andra transportmedel Manufacture of other transport equipment	26	0,5	- 73	64	0,4	- 50
DN Muu valmistus - Övrig tillverkning Manufacturing n.e.c	41	0,7	+ 81	110	0,7	+ 62
E Sähkö-, kaasu- ja vesihuolto - El-, gas-, värme- och vattenförsörjning Electricity gas and water supply	3	0,1	- 25	5	0,0	- 65
G Tukku- ja vähittäiskauppa - Parti- och detaljhandel Wholesale and retail trade	555	9,7	+ 10	1 525	9,9	+ 10
50 Moottoriajoneuvojen kauppa, polttoaineen väh.myynti - Handel av motorfordon, detaljhandel med drivmedel - Sale of motor vehicles retail sale of fuel	94	1,6	+ 42	242	1,6	+ 27
51 Agentuuritoiminta ja tukkukauppa, pl. moottoriajoneuvot - Parti- och agentur- handel exkl. motorfordon - Wholesale and comission trade excl. motor vehicles	416	7,3	+ 3	1 163	7,5	+ 5
52 Vähittäiskauppa, pl. moottoriajoneuvot - Detaljhandel, exkl. motorfordon Retail trade excl. motor vehicles	45	0,8	+ 29	120	0,8	+ 27
X Muut toimialat, ml. toimiala tuntematon - Andra näringsgrenar, inkl. näringsgrenen okänd - Other industries incl. industry unknown	325	5,7	+ 15	677	4,4	- 7

Taulu 6. Tuonti toimialoittain

Tabell 6. Importen fördelad enligt näringsgrenar

Table 6. Imports by industries

Toimiala - Näringsgren - Branch of industry	Maaliskuu - Mars 2007			Tammi-maaliskuu 2007 Januari-mars 2007		
	arvo värde value milj. e	osuus andel share %	muutos ändr. change %	arvo värde value milj. e	osuus andel share %	muutos ändr. change %
Koko tuonti - Totalimport - Total imports	4 947	100,0	- 1	14 145	100,0	+ 7
A Maatalous, riistatalous ja metsätalous - Jordbruk, jakt och skogsbruk Agriculture hunting and forestry	3	0,1	- 13	8	0,1	- 11
B Kalatalous - Fiske Fishing	0	0,0	- 93	1	0,0	- 83
C Kaivostoiminta ja louhinta - Gruvdrift och utvinning av mineral Mining and quarrying	2	0,0	+ 27	6	0,0	+ 54
D Teollisuus - Tillverkning Manufacturing	2 337	47,3	- 6	6 854	48,5	+ 7
DA Elintarvikkeiden, juomien ja tupakan valmistus - Livsmedels-, dryckesvaru- och tobaksvarufremställning - Manufacture of food products beverages and tobacco	75	1,5	- 4	213	1,5	+ 7
DB Tekstiilien ja tekstiilituotteiden valmistus - Textil- och beklädnads- varutillverkning - Manufacture of textiles and textile products	31	0,6	- 4	100	0,7	+ 6
DC Nahan ja nahkatuotteiden valmistus - Tillverkning av läder och lädervaror Manufacture of leather and leather products	6	0,1	+ 20	18	0,1	+ 28
DD Sahatavaran ja puutuotteiden valmistus - Sägvirkes- och trävarutillverkning Manufacture of wood and wood products	33	0,7	+ 42	82	0,6	+ 33
DE Massan, paperin, paperituott.valm., painaminen - Massa-, pappers- och pappers- varutillverk. grafisk prod. - Manufacture of pulp paper and paper prod. printing	106	2,1	- 7	300	2,1	- 15
21 Massan, paperin ja paperituotteiden valmistus - Massa-, pappers- och pappersvarutillverkning - Manufacture of pulp paper and paper products	92	1,9	- 7	259	1,8	- 16
DF Koksien, öljytuott. ja ydinpoltoaineen valm. - Tillverkning av koks, oljeprod. och kärnbränsle - Manufacture of coke refined petroleum products and nuclear fuel	455	9,2	- 27	1 270	9,0	- 18
DG Kemikaalien, kemiall.tuott. ja tekokuit. valm. - Tillverkning av kemikalier, kemiska prod. konstfibrer - Manufacture of chemicals chemical prod. man-made fibres	160	3,2	- 11	482	3,4	- 3
DH Kumi- ja muovituotteiden valmistus - Tillverkning av gummi- och plastvaror Manufacture of rubber and plastic products	96	1,9	+ 51	259	1,8	+ 48
DI Ei-metallisten mineraalituotteiden valmistus - Tillverkning av icke-metalliska mineraliska produkter - Manufacture of other non-metallic mineral products	37	0,8	+ 4	106	0,7	+ 14
DJ Metallien jalostus ja metallituotteiden valmistus - Metallframställning och metall- varutillverkning - Manufacture of basic metals and fabricated metal products	469	9,5	+ 23	1 545	10,9	+ 57
27 Metallien jalostus - Metallframställning Manufacture of basic metals	406	8,2	+ 24	1 359	9,6	+ 63
28 Metallituotteiden valmistus, pl. koneet ja laitteet - Tillverkning av metallvaror exkl. maskiner app. - Manufact. of fabricated metal prod. excl. machinery equipment	64	1,3	+ 17	186	1,3	+ 25
DK Koneiden ja laitteiden valmistus - Tillverkning av maskiner och utrustning Manufacture of machinery and equipment	178	3,6	+ 11	512	3,6	+ 20
DL Elektroniikka- ja sähkötuotteiden valmistus - Tillverkning av elektronik och elprodukter - Manufacture of electrical and optical equipment	507	10,3	- 13	1 466	10,4	+ 0
31 Muu sähkökoneiden ja -laitteiden valmistus - Tillverkning av andra elektriska maskiner och artiklar - Manufacture of electrical machinery and apparatus n.e.c.	90	1,8	+ 50	268	1,9	+ 65
32 Radio-, televisio- ja tietoliikennevääl. valmistus - Tillverkning av teleprodukter Manufacture of radio television and communication equipment and apparatus	379	7,7	- 23	1 084	7,7	- 11
33 Lääkintä- ja hienomek. kojeiden, opt. instrum. valm. - Tillverkning av precisions-, medicinska opt. instrum. - Manufacture of medical precision optical instrum.	35	0,7	+ 14	106	0,7	+ 27
DM Kulkuneuvojen valmistus - Tillverkning av transportmedel Manufacture of transport equipment	145	2,9	- 20	400	2,8	- 14
34 Autojen ja perävaunujen valmistus - Tillverkning av motorfordon, släpfordon och påhängsvagnar - Manufacture of motor vehicles trailers and semi-trailers	128	2,6	- 17	329	2,3	- 14
35 Muu kulkuneuvojen valmistus - Tillverkning av andra transportmedel Manufacture of other transport equipment	17	0,3	- 36	71	0,5	- 10
DN Muu valmistus - Övrig tillverkning Manufacturing n.e.c	38	0,8	+ 53	101	0,7	+ 56
E Sähkö-, kaasu- ja vesihuolto - El-, gas-, värme- och vattenförsörjning Electricity gas and water supply	71	1,4	- 36	233	1,6	- 29
G Tukku- ja vähittäiskauppa - Parti- och detaljhandel Wholesale and retail trade	2 103	42,5	- 1	5 990	42,3	+ 5
50 Moottoriajoneuvojen kauppa, polttoaineen väh.myynti - Handel av motorfordon, detaljhandel med drivmedel - Sale of motor vehicles retail sale of fuel	411	8,3	+ 7	1 115	7,9	+ 11
51 Agentuuritoiminta ja tukkukauppa, pl. moottoriajoneuvot - Parti- och agentur- handel exkl. motorfordon - Wholesale and comission trade excl. motor vehicles	1 491	30,1	- 3	4 304	30,4	+ 4
52 Vähittäiskauppa, pl. moottoriajoneuvot - Detaljhandel, exkl. motorfordon Retail trade excl. motor vehicles	201	4,1	+ 5	571	4,0	+ 8
X Muut toimialat, ml. toimiala tuntematon - Andra näringsgrenar, inkl. näringsgrenen okänd - Other industries incl. industry unknown	430	8,7	+ 56	1 054	7,4	+ 44

Taulu 7. Kauppavaihto maaryhmittäin ja maittain
Tabell 7. Handelsomsättningen med ländergrupper och länder
Table 7. Trade by regions and countries

	Tuonti - Import 2007				Vienti - Export 2007				Kauppataase - Balans	
	Maaliskuu	Tammi-maaliskuu	osuus andel	muutos ändr.	Maaliskuu	Tammi-maaliskuu	osuus andel	muutos ändr.	Maaliskuu	Tammi-maaliskuu
	Mars	Januari-mars			Mars	Januari-mars			Mars	maalisuu Januari-
Alkuperä-/määrämaa Ursprungs/bestämmandeland Origin/destination	arvo värde value milj. e	arvo värde value milj. e	%	%	arvo värde value milj. e	arvo värde value milj. e	%	%	milj. e	milj. e
Koko tuonti/vienti - Totalimport/export	4 947	14 145	100,0	+ 7	5 707	15 446	100,0	+ 10	+761	+1 301
EU	2 831	7 827	55,3	+ 5	3 346	9 166	59,3	+ 13	+514	+1 339
Euroalue - Euro område - Euro zone	1 730	4 685	33,1	+ 15	1 736	4 952	32,1	+ 14	+6	+267
Ulkokauppa - Externhandeln - External trade	2 115	6 318	44,7	+ 10	2 362	6 280	40,7	+ 6	+247	-38
Keh.maat - U.länder - Developing countries	829	2 389	16,9	+ 14	939	2 413	15,6	+ 9	+109	+24
Eurooppa - Europa - Europe	3 698	10 409	73,6	+ 4	4 262	11 600	75,1	+ 11	+564	+1 191
EU	2 831	7 827	55,3	+ 5	3 346	9 166	59,3	+ 13	+514	+1 339
AT Itävalta - Österrike - Austria	43	128	0,9	+ 6	40	113	0,7	+ 5	-3	-15
BE Belgia - Belgien - Belgium	107	293	2,1	+ 9	137	382	2,5	+ 8	+30	+89
BG Bulgaria - Bulgarien - Bulgaria	2	7	0,0	+ 21	6	16	0,1	+ 93	+4	+10
CY Kypros - Cypern - Cyprus	1	1	0,0	+ 8	2	4	0,0	- 74	+1	+3
CZ Tsekin tasavalta - Tjeckien - Czech Republic	40	108	0,8	+ 8	31	88	0,6	+ 32	-9	-20
DE Saksa - Tyskland - Germany	684	1 919	13,6	+ 3	670	1 839	11,9	+ 12	-14	-80
DK Tanska - Danmark - Denmark	105	334	2,4	- 20	111	335	2,2	+ 2	+6	+1
EE Viro - Estland - Estonia	90	256	1,8	- 24	140	390	2,5	+ 9	+50	+133
ES Espanja - Spanien - Spain	128	303	2,1	+ 43	138	405	2,6	+ 17	+10	+102
FR Ranska - Frankrike - France	165	462	3,3	+ 7	197	572	3,7	+ 15	+32	+110
GB Iso-Britannia - Storbritannien - United Kingdom	251	704	5,0	- 5	366	936	6,1	- 2	+115	+232
GR Kreikka - Grekland - Greece	32	62	0,4	+ 76	34	86	0,6	+ 25	+2	+24
HU Unkari - Ungern - Hungary	19	65	0,5	- 52	37	109	0,7	+ 29	+17	+44
IE Irlanti - Irland - Ireland	62	156	1,1	+ 18	22	64	0,4	+ 27	-40	-92
IT Italia - Italien - Italy	244	610	4,3	+ 46	158	475	3,1	- 5	-86	-135
LT Liettua - Litauen - Lithuania	8	27	0,2	+ 30	36	99	0,6	+ 24	+28	+71
LU Luxemburg - Luxembourg	4	11	0,1	- 10	2	8	0,1	- 43	-2	-3
LV Latvia - Lettland - Latvia	15	36	0,3	+ 20	37	112	0,7	+ 2	+23	+76
MT Malta	8	17	0,1	+ 178	1	1	0,0	- 70	-8	-16
NL Alankomaat - Nederländerna - Netherlands	222	653	4,6	+ 33	318	934	6,0	+ 31	+96	+282
PL Puola - Polen - Poland	65	173	1,2	+ 13	131	338	2,2	+ 26	+66	+165
PT Portugali - Portugal	30	67	0,5	- 23	13	47	0,3	- 9	-17	-20
RO Romania - Rumänien - Romania	6	15	0,1	+ 23	22	43	0,3	+ 132	+16	+28
SE Ruotsi - Sverige - Sweden	473	1 343	9,5	- 0	677	1 700	11,0	+ 18	+203	+357
SI Slovenia - Slovenien - Slovenia	8	21	0,1	+ 4	7	26	0,2	+ 40	-1	+5
SK Slovakia - Slovakien - Slovakia	19	55	0,4	- 31	10	33	0,2	+ 64	-8	-22
Muu Eurooppa - Övr. Europa - Rest of Europe	867	2 582	18,3	+ 2	916	2 435	15,8	+ 6	+50	-148
CH Sveitsi - Schweiz - Switzerland	43	128	0,9	+ 13	50	153	1,0	- 2	+7	+25
IS Islanti - Island - Iceland	2	3	0,0	- 8	4	12	0,1	- 2	+2	+8
NO Norja - Norge - Norway	112	319	2,3	- 7	150	419	2,7	+ 20	+38	+100
RU Venäjä - Ryssland - Russia	674	2 015	14,2	+ 4	587	1 476	9,6	+ 0	-87	-539
TR Turkki - Turkiet - Turkey	27	91	0,6	+ 8	65	204	1,3	+ 23	+39	+112
UA Ukraina - Ukraine	3	10	0,1	+ 36	46	120	0,8	+ 36	+43	+111
Pohjois-Afrikka - Nordafrika - North Africa	9	18	0,1	+ 30	55	139	0,9	+ 17	+46	+121
EG Egypti - Egypten - Egypt	2	5	0,0	+ 2	26	56	0,4	- 6	+24	+51
MA Marokko - Marocko - Morocco	7	11	0,1	+ 58	11	23	0,1	+ 30	+4	+12
Muut Afrikan maat - Övr. Afrika - Rest of Africa	18	74	0,5	+ 106	115	230	1,5	+ 3	+97	+156
ZA Etelä-Afrikka - Sydafrika - South Africa	9	22	0,2	+ 78	44	108	0,7	- 3	+35	+86
Lähi- ja Keski-Itä - Mellersta Östern - Middle East	14	39	0,3	+ 6	276	662	4,3	- 7	+262	+623
AE Arabiemiirik. - Arabemiraten - Arab Emirates	1	3	0,0	+ 31	90	220	1,4	+ 2	+90	+217
IL Israel	10	27	0,2	+ 10	12	39	0,2	- 11	+2	+12
IR Iran	0	1	0,0	- 9	8	21	0,1	- 60	+8	+20
SA Saudi-Arabia - Saudiarabien - Saudi Arabia	2	5	0,0	+ 29	79	182	1,2	- 18	+78	+177
Muu Asia - Övr. Asien - Rest of Asia	806	2 312	16,3	+ 11	556	1 502	9,7	+ 18	-250	-810
CN Kiina - Kina - China	370	1 043	7,4	+ 10	183	513	3,3	+ 18	-187	-530
HK Hongkong - Hong Kong	6	21	0,1	- 16	17	49	0,3	- 25	+11	+28
ID Indonesia - Indonesien - Indonesia	8	26	0,2	- 63	14	34	0,2	- 45	+6	+8
IN Intia - Indien - India	16	47	0,3	+ 16	41	93	0,6	+ 25	+25	+46
JP Japani - Japan	147	432	3,1	+ 12	112	308	2,0	+ 30	-35	-123
KR Etelä-Korea - Sydkorea - South Korea	79	226	1,6	+ 15	39	114	0,7	+ 29	-39	-112
KZ Kazakstan - Kazachstan - Kazakhstan	23	69	0,5	+ 15	24	64	0,4	+ 59	+1	-5
MY Malesia - Malaysia	32	91	0,6	+ 18	19	48	0,3	+ 23	-13	-43
PH Filippiinit - Filippiinerna - Philippines	4	18	0,1	+ 13	12	25	0,2	+ 19	+7	+7
SG Singapore	11	30	0,2	- 14	19	55	0,4	+ 7	+8	+25
TH Thaimaa - Thailand	21	71	0,5	+ 52	16	35	0,2	- 27	-4	-36
TW Taiwan	70	184	1,3	+ 41	31	109	0,7	+ 84	-38	-75
Pohjois-Amerikka - Nordamerika - North America	215	600	4,2	+ 13	299	850	5,5	- 7	+83	+250
CA Kanada - Canada	16	47	0,3	- 20	29	73	0,5	- 45	+14	+26
US USA	200	553	3,9	+ 18	268	776	5,0	- 0	+69	+223
Väli-Amerikka - Mellanamerika - Middle America	42	122	0,9	+ 55	20	62	0,4	- 16	-22	-59
MX Meksiko - Mexico	17	56	0,4	+ 36	11	40	0,3	- 14	-6	-15
Etelä-Amerikka - Sydamerika - South America	106	304	2,1	+ 12	83	270	1,8	+ 30	-23	-33
AR Argentina - Argentina	30	32	0,2	+ 112	5	19	0,1	+ 7	-25	-13
BR Brasilia - Brasilien - Brazil	37	117	0,8	+ 4	41	140	0,9	+ 116	+4	+23
CL Chile	10	79	0,6	- 11	10	38	0,2	- 35	-0	-41
CO Kolumbia - Colombia	4	16	0,1	+ 70	7	20	0,1	- 47	+3	+3
Oseania - Oceanien - Oceania	38	267	1,9	+ 81	42	131	0,8	+ 1	+3	-137
AU Australia - Australien - Australia	35	258	1,8	+ 84	34	115	0,7	+ 0	-1	-143



Tavaroiden ulkomaankaupan kuukausikatsaus
Månadsöversikt över utrikeshandel med varor
Monthly Survey on the foreign trade of goods
2007:K03
1.6.2007

Tiedustelut - Förfrågningar - Inquiries:

Matti Heiniemi p. 020 492 1845
Kari Tähtivaara p. 020 492 1844

Sähköposti: etunimi.sukunimi@tulli.fi

Huhtikuun 2007 tavaroiden ulkomaankaupan ennakkotietojen ja kuukausikatsauksen julkaisupäivät ovat seuraavat:

Ennakkotiedot 2007:E04 08.06.2007
Kuukausikatsaus 2007:K04 02.07.2007

Kaikki katsaukset ovat ilmaiseksi luettavissa Tullin Internet-sivuilla <http://www.tulli.fi/>

Internet-sivuiltamme löytyvät myös käsikirja ulkomaankaupan tilastointiperiaatteista, Intrastat-opas sekä kunkin tilastokatsauksen laatuseloste.

ISSN 1795-5165 = Suomen virallinen tilasto (painojulkaisu)

ISSN 1796-0479 = Suomen virallinen tilasto (pdf)

ISSN 1796-8593 = Tavaroiden ulkomaankaupan kuukausikatsaus (painojulkaisu)

ISSN 1796-8585 = Tavaroiden ulkomaankaupan kuukausikatsaus (pdf)

Yhteystiedot:

Tullihallitus
Tilastoyksikkö

Erottajankatu 15-17 A
PL 512
00101 Helsinki

Vaihde (09) 6141
Telefax 020 492 1860
Sähköposti: tullitil@tulli.fi

Tullikirjasto
Tilastopalvelu virka-aikana
020 690 603

Kontaktuppgifter:

Tullstyrelsen
Statistikenheten

Skillnadsgatan 15-17 A
PB 512
00101 Helsingfors

Växel (09) 6141
Telefax 020 492 1860
E-post: tullitil@tulli.fi

Tullbiblioteket
Statistikservice under tjänstetid
020 690 603

Contact information:

National Board of Customs
Statistics Unit

Erottajankatu 15-17 A
P.O.Box 512
FIN-00101 Helsinki

Phone internat. + 358 9 6141
Fax + 358 20 492 1860
E-mail: tullitil@tulli.fi

Customs library
Statistics service
+ 358 20 690 603

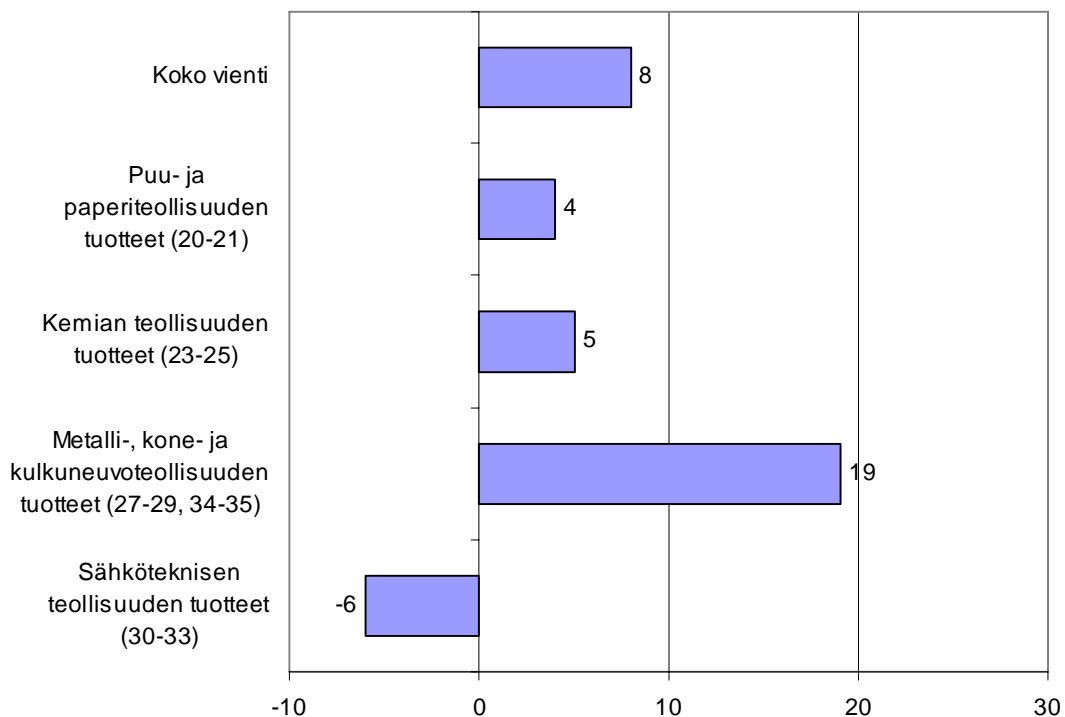


Tavaroiden ulkomaankaupan kuukausikatsaus
Månadsöversikt över utrikeshandel med varor
Monthly Survey on the foreign trade of goods

2007

Huhtikuu
April
April

Kuvio 1. Viennin arvon muutos tuoteluokittain (CPA) huhtikuu 2007/2006, %



Helsinki 2.7.2007. Julkaistavissa klo 12.00.

Tietoja lainattaessa lähteenä mainittava Tullihallitus.

Uppgifterna får lånas med uppgivande av Tullstyrelsen som källa.

Quoting is encouraged provided National Board of Customs is acknowledged as the source.

HUHTIKUUN VIENTI KOHOSI KUUTEEN MILJARDIIN EUROON

Telakkateollisuuden toimitukset syynä ennätysvientiin

Suomen viennin arvo nousi huhtikuussa kuuteen miljardiin euroon eli kaikkien aikojen korkeimpaan kuukausiarvoon. Vientiä kasvattivat lähinnä alus- ja porauslauttatoimitukset sekä raudan, teräksen ja nikkelin vienti. Vienti nousi kuitenkin vain kahdeksan prosenttia viimevuotista suuremmaksi, sillä myös vuosi sitten huhtikuun vienti oli alustoimitusten ansiosta poikkeuksellisen korkealla tasolla.

Malmirikasteiden ja metallien hintojen nousu veti tuonnin arvon lähes 4,5 miljardiin euroon eli yhdeksän prosentin kasvuun. Kauppataseeseen kertyi huhtikuussa ylijäämää hieman yli 1,5 mrd. euroa ja tammi-huhtikuussa 2,7 mrd. euroa.

Vienti EU:n ulkopuolelle oli huhtikuussa vahvassa kasvussa Yhdysvaltoihin suuntautuneiden telakkateollisuuden toimitusten ansiosta. EU:n alueella kasvussa oli vienti mm. Isoon-Britanniaan, Alankomaihin ja Ruotsiin. EU-tuontia kasvattivat lähinnä Tanska, Alankomaat ja Saksa, kun taas tuonti Isosta-Britanniasta ja Virosta oli laskussa. EU:n ulkopuolisista maista tuonti Japanista ja USA:sta lisääntyi selvästi. Tuonti Venäjältä jäi 15 % viime vuoden huhtikuun tuontia pienemmäksi.

Kokonaiskehitys-Totalutvecklingen-Total development (milj. euroa, e million)

	Huhtikuu April April		Muutos Ändring Change	Tammi-huhtikuu Januari-april January-April		Muutos Ändring Change
	2006	2007	%	2006	2007	%
Tuonti/Import/Imports (cif)	4 106	4 485	+ 9	17 298	18 867	+ 9
Vienti/Export/Exports (fob)	5 539	6 002	+ 8	19 609	21 568	+ 10
Tase/Balans/Balance	+ 1 433	+ 1 517		+ 2 311	+ 2 700	

Yhdysvaltoihin vietiin huhtikuussa 586 milj. euron arvoinen risteilyalus ja 158 milj. euron arvosta porauslauttan osia. Perusmetallien viennin arvo kasvoi 38 % lähinnä vientihintojen nousun vuoksi. Telakkateollisuuden toimitusten ja metallien ansiosta metalli-, kone- ja kulkuneuvoteollisuuden vienti kohosi viidenneksen suuremmaksi kuin vuoden 2006 huhtikuussa.

Sähköteknisen teollisuuden vienti supistui kuusi prosenttia. Sekä sähkömuuttajien että sähkökytkentälaitteiden vienti oli kylläkin hienoisessa kasvussa, ja matkapuhelimien viennin arvo kasvoi 14 % puhelimien kappalehintojen nousun ansiosta, mutta muiden puhelin- ja radiolaitteiden samoin kuin atk-laitteiden vienti jäi selvästi viimevuotista vähäisemmäksi.

Muovien ja kemian perusteollisuuden tuotteiden vienti nosti kemian teollisuuden viennin viiden prosentin kasvuun. Öljytuotteiden viennin arvo jäi sen sijaan kaksi prosenttia viimevuotista pienemmäksi. Metsäteollisuuden vienti oli huhtikuussa neljän prosentin kasvussa. Sellun ja paperin viennin kasvu jäi kahteen prosenttiin, mutta mekaanisen metsäteollisuuden viennin arvo kasvoi kahdeksan prosenttia.

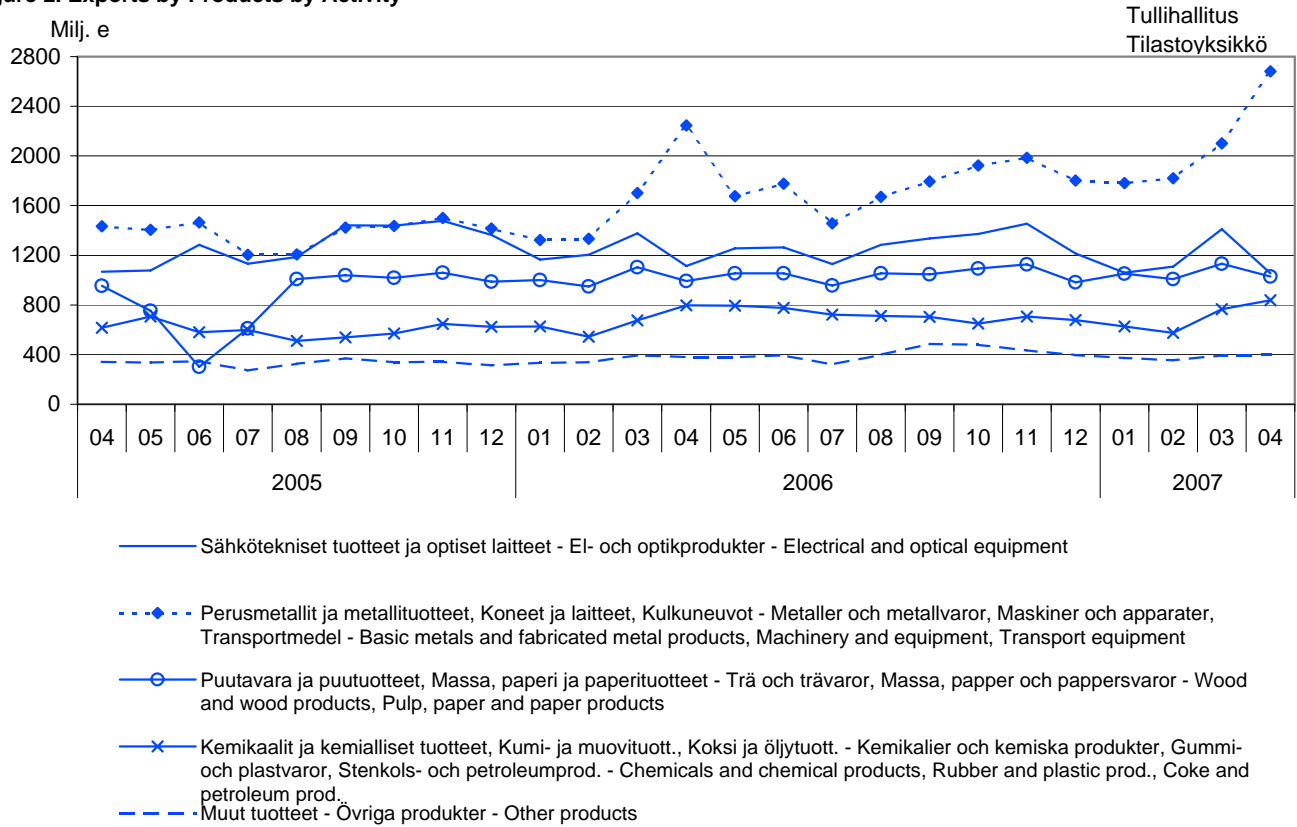
Raaka-aineiden ja tuotantohyödykkeiden tuonti kasvoi huhtikuussa yli viidenneksen. Metallien ja malmirikasteiden tuontihinnat nousivat selvästi viimevuotista korkeammalle tasolle. Raudan ja teräksen tuonnin arvo kaksinkertaistui ja värimetallien tuonnin arvo kasvoi 64 %. Malmirikasteiden tuonnin arvo kohosi 61 % viimevuotista suuremmaksi. Elektroniikan komponenttien tuonti jäi sen sijaan viidenneksen viimevuotista vähäisemmäksi.

Investointitavaroiden tuonti lisääntyi viidenneksen, kun puhelin-, radio- ja televisiotekniikan laitteiden tuonti puolitoistakertaistui. Raakaöljyn tuonnin väheneminen painoi energiatuotteiden tuonnin 17 %:n laskuun. Kestokulutustavaroiden tuonti supistui kymmenen prosenttia. Henkilöautojen tuonti lisääntyi 12 %, mutta puhelin-, radio- ja televisiotuonti jäi alle puoleen viimevuotisesta.

Kuvio 2. Vienti tuoteluokittain (CPA) 2005-2007

Figur 2. Exporten fördelad enligt produkter efter näringsgren

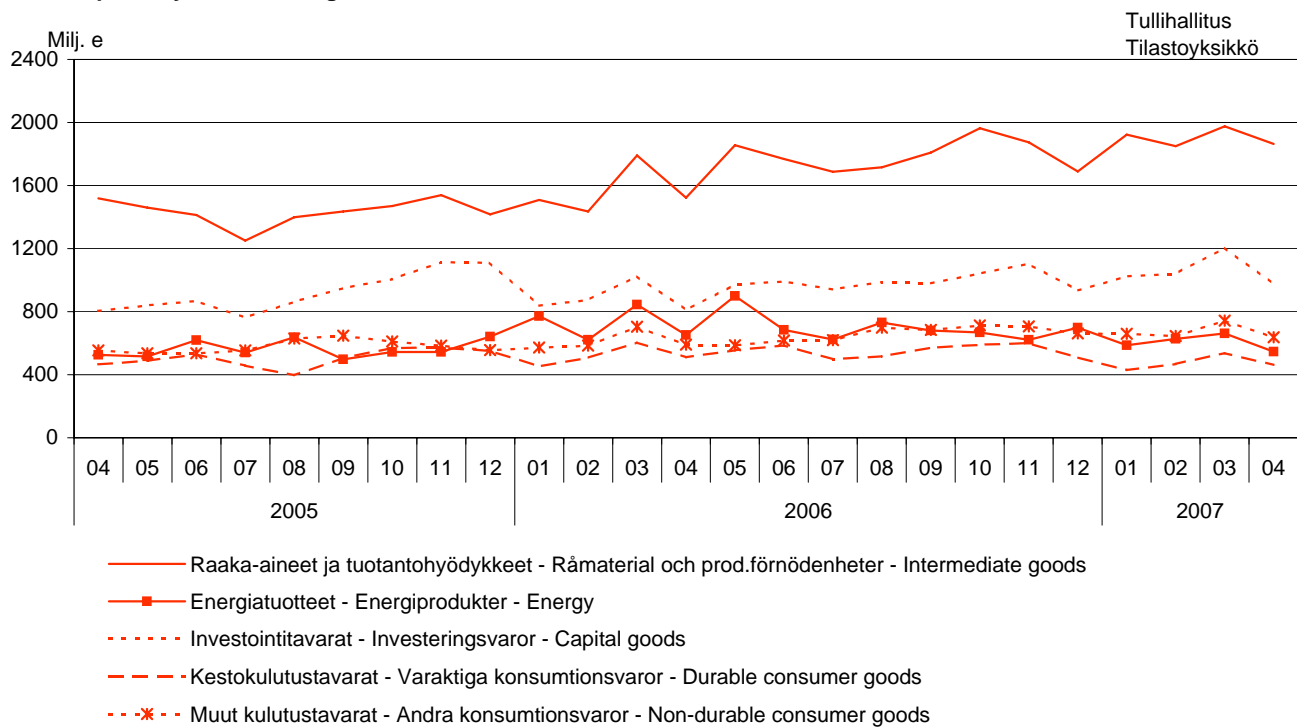
Figure 2. Exports by Products by Activity



Kuvio 3. Tuonti käyttötarkoituksen mukaan 2005-2007

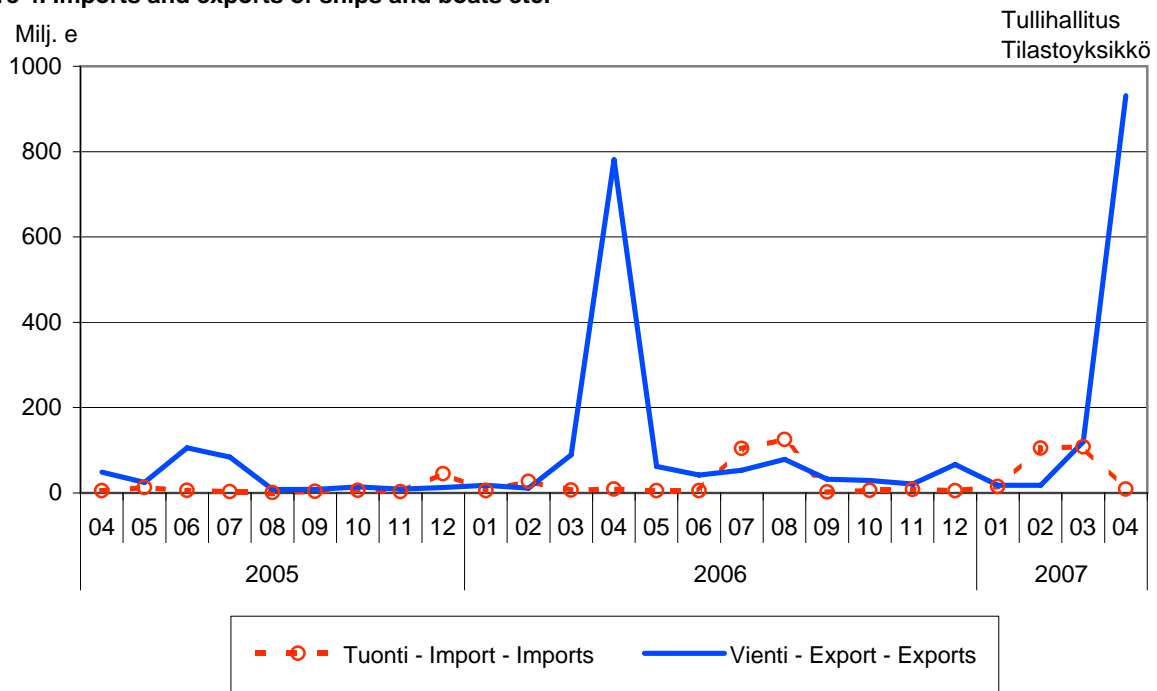
Figur 3. Importen fördelad efter varornas huvudsakliga användning

Figure 3. Imports by main use of goods



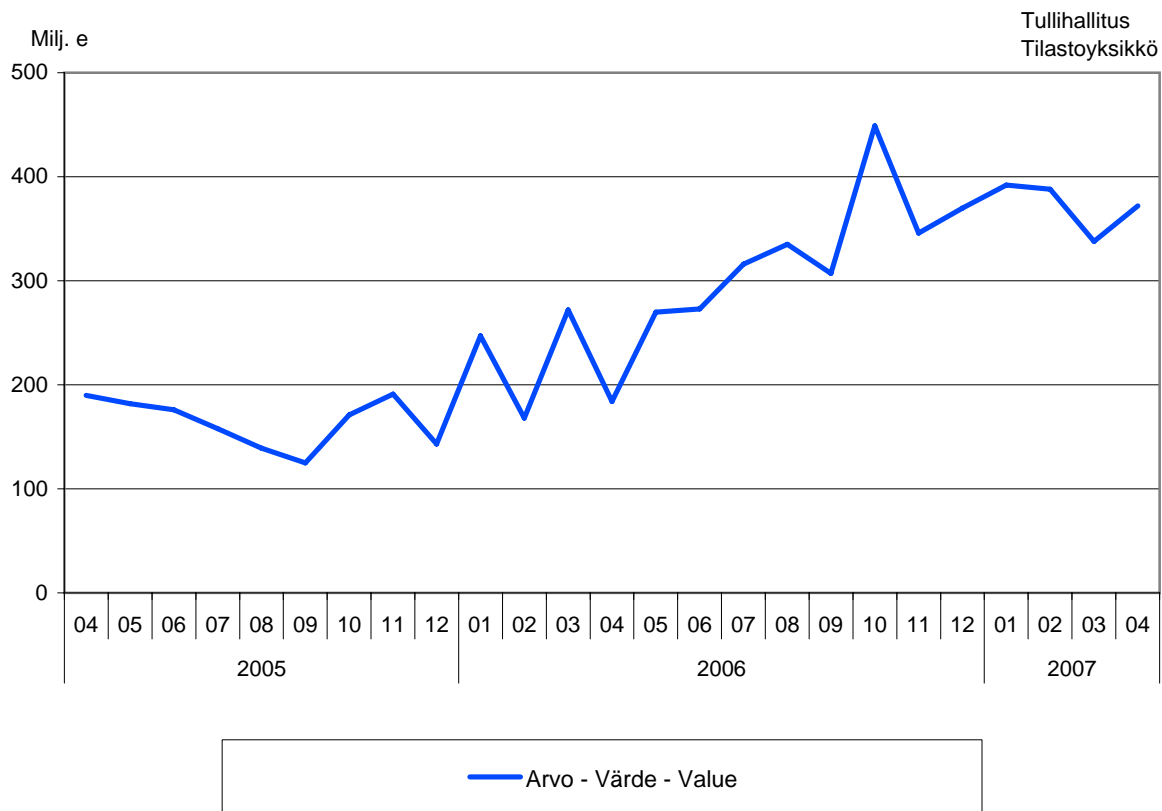
Kuvio 4. Laivojen, veneiden ym. uivien rakenteiden (SITC 793) vienti ja tuonti 2005-2007

Figur 4. Importen och exporten av fartyg, båtar och annan flytande materiel
Figure 4. Imports and exports of ships and boats etc.



Kuvio 5. Malmirikasteiden ja metallijätteen (SITC 281-289) tuonti 2005-2007

Figur 5. Importen av malmer och skrot av metaller
Figure 5. Imports of metalliferous ores and metal scrap



Taulu 1. Tuonti ja vienti SITC:n mukaan
Tabell 1. Importen och exporten enligt SITC
Table 1. Imports and exports by SITC

SITC	Tuonti - Import 2007				Vienti - Export 2007					
	Huhtikuu April	Tammi-huhtikuu Januari-april	arvo värde value milj. e	osuus andel share %	muutos ändr. change %	Huhtikuu April	Tammi-huhtikuu Januari-april	arvo värde value milj. e	osuus andel share %	muutos ändr. change %
	4 485	18 867	100,0		+ 9	6 002	21 568	100,0		+ 10
	Koko tuonti/vienti - Totalimport/export									
0	Elintarvikkeet ja elävät eläimet - Livsmedel och levande djur - Food and live animals									
	177	729	3,9		+ 10	76	337	1,6		+ 12
02	Maitotaloustuotteet ja munat - Mjölkhushållningsprodukter och ägg - Dairy products and birds' eggs									
	18	69	0,4		+ 11	27	112	0,5		+ 5
05	Hedelmät ja kasvikset - Frukter och köksväxter Vegetables and fruit									
	57	225	1,2		+ 14	3	14	0,1		- 7
1	Juomat ja tupakka - Drycker och tobak Beverages and tobacco									
	39	143	0,8		+ 13	9	36	0,2		+ 19
2	Raaka-aineet, pl. polttoaineet - Råvaror utom bränslen Crude materials, inedible, except fuels									
	535	2 111	11,2		+ 44	328	1 262	5,9		+ 7
212	Turkisanahat, valmistamattomat - Pälskinn, oberedda Furskins, raw									
	12	88	0,5		+ 35	48	100	0,5		- 27
24	Puutavara ja korkki - Trävaror och kork Cork and wood									
	74	240	1,3		- 15	146	617	2,9		+ 19
248	Sahattu ja höylätty puutavara - Sågade och hyvlade trävaror - Wood, simply worked									
	16	53	0,3		+ 29	137	581	2,7		+ 19
25	Paperimassa - Pappersmassa Pulp and waste paper									
	17	63	0,3		+ 36	89	381	1,8		- 3
28	Malmit ja metalliromu - Malmer och skrot av metaller Metalliferous ores and metal scrap									
	372	1 499	7,9		+ 72	20	69	0,3		+ 24
3	Poltto- ja voiteluaineet, sähkövirta - Bränslen, smörj- medel, elström - Mineral fuels etc									
	547	2 405	12,7		- 16	381	933	4,3		- 5
33	Kivennäisöljyt ja kivennäisöljytuotteet - Mineraloljor och mineraloljeprodukter - Petroleum and products									
	422	1 807	9,6		- 17	380	924	4,3		- 3
4	Eläin- ja kasviöljyt ja -rasvat - Animaliska och vege- tabiliska oljor och fetter - Animal, vegetable oil, fat									
	3	14	0,1		- 16	1	7	0,0		- 69
5	Kemialliset aineet ja tuotteet - Kemiska ämnen och produkter - Chemicals and related products, nes									
	461	1 939	10,3		+ 1	395	1 622	7,5		+ 12
51+52	Orgaaniset ja epäorgaaniset kemialliset aineet - Organiska och oorganiska kemiska ämnen - Organic and inorganic chemicals									
	136	542	2,9		+ 7	118	477	2,2		+ 31
54	Lääkevalmisteen ja farmaseuttiset tuotteet - Medicinska och farmaceutiska produkter - Medicinal, pharm. products									
	95	472	2,5		- 8	48	227	1,1		- 19
57+58	Muovit, valmistamattomat ja valmistetut - Plaster, obearbetade och bearbetade - Plastics in primary and non-primary forms									
	107	439	2,3		+ 5	133	527	2,4		+ 17
6	Valmistetut tavarat valmistusaineen mukaan - Bearbetade varor enligt materialet - Basic manufactures									
	632	2 553	13,5		+ 29	1 691	7 030	32,6		+ 20
63	Puu- ja korkkituotteet, pl. huonekalut - Produkter av trä och kork utom möbler - Wood and cork manufactures									
	24	84	0,4		+ 10	85	377	1,7		+ 8
634	Vaneri, lastu- ja kuitulevy yms. - Kryssfaner, spån- och fiberskivor o.d. - Plywood, particle board etc									
	14	50	0,3		+ 10	58	267	1,2		+ 4
64	Paperi ja pahvi sekä tuotteet niistä - Papper, papp och produkter därav - Paper, paperboard and articles thereof									
	43	188	1,0		+ 4	694	2 800	13,0		+ 2
65	Tekstiilituotteet, pl. vaatteet - Textilprodukter utom kläder - Textile yarn, fabrics, made up articles, etc									
	45	193	1,0		- 1	29	116	0,5		+ 8
67	Rauta ja teräs - Järn och stål Iron and steel									
	196	851	4,5		+ 60	460	1 992	9,2		+ 53
68	Muut metallit - Andra metaller Non-ferrous metals									
	132	493	2,6		+ 44	257	1 034	4,8		+ 42
69	Tuotteet epäjalosta metallista - Arbeten av oädla metaller - Manufactures of metals, nes									
	117	436	2,3		+ 19	76	342	1,6		+ 23
7	Koneet, laitteet ja kuljetusvälineet - Maskiner, apparater och transportmedel - Machinery, transport equipmt									
	1 564	6 801	36,0		+ 8	2 797	9 070	42,1		+ 5
71	Voimakoneet ja moottorit - Kraftmaskiner och motorer Power generating machinery and equipment									
	76	351	1,9		+ 1	121	555	2,6		- 3
72	Eri toimialojen erikoiskoneet - Maskiner för särskilda industrier - Machinery for special industries									
	114	457	2,4		+ 7	351	1 375	6,4		+ 30
74	Yleiskäyttöiset teoll. koneet ja laitteet - Industri- maskiner för allmänt bruk - General industrl machy, nes									
	192	779	4,1		+ 14	228	993	4,6		+ 18
75	Toimistokoneet ja atk-laitteet - Kontorsmaskiner och adb-maskiner - Office machines and adp machines									
	86	446	2,4		- 18	35	171	0,8		- 7
76	Puhelin-, radio-, tv- yms. -laitteet - Telefon-, radio-, tv- o.d. -apparater - Telecomm, sound recording equipment									
	269	1 188	6,3		- 2	663	2 904	13,5		- 9
77	Muut sähkökoneet ja -laitteet - Andra elektriska maskiner och apparater - Electric machinery, nes and parts									
	324	1 405	7,4		+ 5	212	936	4,3		+ 11
78	Moottoriajoneuvot - Motorfordon Road vehicles									
	440	1 726	9,2		+ 8	227	907	4,2		- 2
79	Muut kuljetusvälineet - Andra transportmedel Other transport equipment									
	44	377	2,0		+ 212	935	1 116	5,2		+ 20
793	Laivat, veneet ja muut uivat rakenteet - Fartyg, båtar och annan flytande materiel - Ships and boats etc									
	9	236	1,3		+ 382	931	1 087	5,0		+ 21
8	Erinäiset valmiit tavarat - Diverse färdiga varor Miscellaneous manufactured articles									
	355	1 603	8,5		+ 3	244	991	4,6		+ 4
82	Huonekalut - Möbler Furniture and parts thereof									
	38	157	0,8		- 3	20	79	0,4		+ 13
84	Vaatteet - Kläder Articles of apparel and clothing accessories									
	77	413	2,2		+ 1	14	82	0,4		+ 5
85	Jalkineet - Skor Footwear									
	20	94	0,5		+ 3	6	24	0,1		+ 13
87	Kojeeet, mittarit yms. - Instrumentmätare o.d. Instruments and apparatuses, nes									
	67	266	1,4		+ 4	91	358	1,7		- 3
9	Muut tavarat - Övriga varor Goods not classified elsewhere									
	170	569	3,0		+ 53	79	280	1,3		+ 17

Taulu 2. Vienti tuoteluokittain (CPA)

Tabell 2. Exporten fördelad enligt produkter efter näringsgren (CPA)

Table 2. Exports by Products by Activity (CPA)

Tuoteluokka - Produkter efter näringsgren - Products by Activity	Huhtikuu - April 2007			Tammi-huhtikuu 2007 Januari-april 2007		
	arvo värde value milj. e	osuus andel share %	muutos ändr. change %	arvo värde value milj. e	osuus andel share %	muutos ändr. change %
Koko vienti - Totalexport - Total exports	6 002	100,0	+ 8	21 568	100,0	+ 10
A Maa- ja metsätaloustuotteet - Jordbruks- och skogsprodukter - Products of agriculture and forestry	59	1,0	- 15	169	0,8	- 6
B Kalataloustuotteet - Fisk och fiskeriprodukter Fish and fishing products	1	0,0	+ 55	3	0,0	+ 45
C Mineraalien kaivutuotteet - Produkter från utvinning av mineral - Products from mining and quarrying	13	0,2	+ 26	44	0,2	+ 9
D Teollisuustuotteet - Tillverkade varor Manufactured goods	5 851	97,5	+ 9	21 080	97,7	+ 10
DA Elintarvikkeet, juomat ja tupakka - Livsmedel, dryckesvaror och tobak - Food, beverages and tobacco	82	1,4	- 2	342	1,6	+ 5
DB Tekstiilit ja vaatteet - Textil- och beklädnadsvaror Textiles and wearing apparel	44	0,7	+ 18	201	0,9	+ 7
DC Nahka- ja nahkatuotteet - Läder och lädervaror Leather and leather products	8	0,1	+ 11	35	0,2	+ 11
DD Puutavara ja puutuotteet - Trä och trävaror Wood and wood products	246	4,1	+ 8	1 040	4,8	+ 16
DE Massa, paperi ja paperituotteet - Massa, papper och pappersvaror - Pulp, paper and paper products	805	13,4	+ 2	3 268	15,2	+ 1
21 Paperimassa, paperi ja kartonki - Massa, papper och papp Pulp, paper and paperboard	783	13,0	+ 2	3 179	14,7	+ 1
DF Koksi ja öljytuotteet - Stenkols- och petroleumprodukter Coke and petroleum products	380	6,3	- 2	925	4,3	- 3
DG Kemikaalit ja kemialliset tuotteet - Kemikalier och kemiska produkter - Chemicals and chemical products	348	5,8	+ 11	1 452	6,7	+ 11
DH Kumi- ja muovituotteet - Gummi- och plastvaror - Rubber and plastic products	110	1,8	+ 20	431	2,0	+ 13
DI Ei-metalliset mineraalituotteet - Andra icke-metalliska mineraliska produkter - Other non-metallic mineral products	58	1,0	+ 9	238	1,1	+ 9
DJ Perusmetallit ja metallituotteet - Metaller och metallvaror - Basic metals and fabricated metal products	829	13,8	+ 34	3 525	16,3	+ 44
27 Perusmetallit - Metaller Basic metals	737	12,3	+ 38	3 114	14,4	+ 48
28 Metallituotteet - Metallvaror Fabricated metal products	92	1,5	+ 10	411	1,9	+ 18
DK Koneet ja laitteet - Maskiner och apparater - Machinery and equipment	659	11,0	+ 13	2 717	12,6	+ 24
DL Sähkötekniset tuotteet ja optiset laitteet - El- och optikprodukter - Electrical and optical equipment	1 054	17,6	- 6	4 633	21,5	- 5
30 Konttori- ja tietokoneet - Kontormaskiner och datorer Office machinery and computers	30	0,5	- 31	150	0,7	- 18
31 Muut sähkökoneet ja -laitteet - Andra elektriska maskiner och artiklar - Electric machinery and app. n.e.c.	219	3,6	- 19	973	4,5	+ 8
32 Radio-, televisio- ja tietoliikennevääl. - Teleprodukter Radio, television and communication equipment and app.	683	11,4	- 2	3 005	13,9	- 8
DM Kulkuneuvot - Transportmedel Transport equipment	1 193	19,9	+ 14	2 143	9,9	+ 9
34 Mootoriajoneuvot - Motorfordon Motor vehicles	250	4,2	+ 3	998	4,6	- 2
35 Muut kulkuneuvot - Andra transportmedel - Other transport equipment	943	15,7	+ 18	1 145	5,3	+ 21
DN Muut teollisuustuotteet - Övriga tillverkade varor Other manufactured goods n.e.c.	34	0,6	+ 14	131	0,6	+ 9
E Sähkö, kaasu ja vesi - El, gas, värme och vatten Electrical energy, gas, steam and hot water	0	0,0	- 97	4	0,0	- 75
X Muut tuotteet - Övriga produkter Other products	77	1,3	+ 24	267	1,2	+ 13

Taulu 3. Tuonti tuoteluokittain (CPA)

Tabell 3. Importen fördelad enligt produkter efter näringsgren (CPA)

Table 3. Imports by Products by Activity (CPA)

Tuoteluokka - Produkter efter näringsgren - Products by Activity	Huhtikuu - April 2007			Tammi-huhtikuu 2007 Januari-april 2007		
	arvo värde value milj. e	osuus andel share %	muutos ändr. change %	arvo värde value milj. e	osuus andel share %	muutos ändr. change %
Koko tuonti - Totalimport - Total imports	4 485	100,0	+ 9	18 867	100,0	+ 9
A Maa- ja metsätaloustuotteet - Jordbruks- och skogsprodukter - Products of agriculture and forestry	136	3,0	- 2	532	2,8	+ 1
B Kalataloustuotteet - Fisk och fiskeriprodukter Fish and fishing products	8	0,2	+ 16	30	0,2	+ 41
C Mineraalien kaivutuotteet - Produkter från utvinning av mineral - Products from mining and quarrying	527	11,8	- 1	2 506	13,3	- 1
D Teollisuustuotteet - Tillverkade varor Manufactured goods	3 600	80,3	+ 10	15 015	79,6	+ 11
DA Elintarvikkeet, juomat ja tupakka - Livsmedel, dryckesvaror och tobak - Food, beverages and tobacco	174	3,9	+ 1	707	3,7	+ 8
DB Tekstiilit ja vaatteet - Textil- och beklädnadsvaror Textiles and wearing apparel	117	2,6	- 4	585	3,1	+ 0
DC Nahka- ja nahkatuotteet - Läder och lädervaror Leather and leather products	27	0,6	+ 4	129	0,7	+ 3
DD Puutavara ja puutuotteet - Trä och trävaror Wood and wood products	52	1,2	+ 14	182	1,0	+ 9
DE Massa, paperi ja paperituotteet - Massa, papper och pappersvaror - Pulp, paper and paper products	75	1,7	+ 10	327	1,7	+ 8
21 Paperimassa, paperi ja kartonki - Massa, papper och papp Pulp, paper and paperboard	60	1,3	+ 17	252	1,3	+ 11
DF Koksi ja öljytuotteet - Stenkols- och petroleumprodukter Coke and petroleum products	166	3,7	- 8	584	3,1	- 16
DG Kemikaalit ja kemialliset tuotteet - Kemikalier och kemiska produkter - Chemicals and chemical products	444	9,9	- 2	1 871	9,9	+ 1
DH Kumi- ja muovituotteet - Gummi- och plastvaror - Rubber and plastic products	94	2,1	+ 3	394	2,1	+ 3
DI Ei-metalliset mineraalituotteet - Andra icke-metalliska mineraliska produkter - Other non-metallic mineral products	46	1,0	- 1	179	0,9	+ 5
DJ Perusmetallit ja metallituotteet - Metaller och metallvaror - Basic metals and fabricated metal products	667	14,9	+ 71	2 570	13,6	+ 63
27 Perusmetallit - Metaller Basic metals	550	12,3	+ 83	2 132	11,3	+ 75
28 Metallituotteet - Metallvaror Fabricated metal products	118	2,6	+ 30	439	2,3	+ 21
DK Koneet ja laitteet - Maskiner och apparater - Machinery and equipment	397	8,9	+ 11	1 626	8,6	+ 11
DL Sähkötekniset tuotteet ja optiset laitteet - El- och optikprodukter - Electrical and optical equipment	753	16,8	- 5	3 336	17,7	- 1
30 Konttori- ja tietokoneet - Kontormaskiner och datorer Office machinery and computers	85	1,9	- 25	435	2,3	- 20
31 Muut sähkökoneet ja -laitteet - Andra elektriska maskiner och artiklar - Electric machinery and app. n.e.c.	206	4,6	+ 10	912	4,8	+ 21
32 Radio-, televisio- ja tietoliikennevääl. - Teleprodukter Radio, television and communication equipment and app.	363	8,1	- 10	1 588	8,4	- 7
DM Kulkuneuvot - Transportmedel Transport equipment	518	11,6	+ 16	2 248	11,9	+ 21
34 Moottoriajoneuvot - Motorfordon Motor vehicles	442	9,9	+ 10	1 750	9,3	+ 8
35 Muut kulkuneuvot - Andra transportmedel - Other transport equipment	77	1,7	+ 78	498	2,6	+ 115
DN Muut teollisuustuotteet - Övriga tillverkade varor Other manufactured goods n.e.c.	68	1,5	- 0	277	1,5	+ 1
E Sähkö, kaasu ja vesi - El, gas, värme och vatten Electrical energy, gas, steam and hot water	31	0,7	- 51	142	0,8	- 52
X Muut tuotteet - Övriga produkter Other products	183	4,1	+ 71	642	3,4	+ 48

Taulu 4. Tuonti ja vienti tavaroiden pääasiallisen käyttötarkoituksen mukaan
Tabell 4. Importen och exporten fördelad efter varornas huvudsakliga användning
Table 4. Imports and exports by main use of goods

	Huhtikuu - April 2007			Tammi-huhtikuu 2007 Januari-april 2007		
	arvo värde value milj. e	osuus andel share %	muutos ändr. change %	arvo värde value milj. e	osuus andel share %	muutos ändr. change %
Koko tuonti - Totalimport - Total imports	4 485	100,0	+ 9	18 867	100,0	+ 9
Raaka-aineet ja tuotantohyödykkeet - Råmaterial och prod.förmödenheter - Intermediate goods	1 865	41,6	+ 22	7 613	40,4	+ 21
Energiatuotteet - Energiprodukter Energy	547	12,2	- 17	2 423	12,8	- 17
Investointitavarat - Investeringsvaror Capital goods	972	21,7	+ 20	4 244	22,5	+ 19
Kestokulutustavarat - Varaktiga konsumtionsvaror Durable consumer goods	463	10,3	- 10	1 901	10,1	- 9
Muut kulutustavarat - Andra konsumtionsvaror Non-durable consumer goods	638	14,2	+ 7	2 686	14,2	+ 9
Koko vienti - Totalexport - Total exports	6 002	100,0	+ 8	21 568	100,0	+ 10
Raaka-aineet ja tuotantohyödykkeet - Råmaterial och prod.förmödenheter - Intermediate goods	2 505	41,7	+ 15	10 312	47,8	+ 18
Energiatuotteet - Energiprodukter Energy	382	6,4	- 3	934	4,3	- 5
Investointitavarat - Investeringsvaror Capital goods	2 584	43,0	+ 7	8 056	37,3	+ 7
Kestokulutustavarat - Varaktiga konsumtionsvaror Durable consumer goods	234	3,9	- 15	1 046	4,8	- 10
Muut kulutustavarat - Andra konsumtionsvaror Non-durable consumer goods	298	5,0	+ 6	1 221	5,7	+ 2

Taulu 5. Vienti toimialoittain

Tabell 5. Exporten fördelad enligt näringsgrenar

Table 5. Exports by industries

Toimiala - Näringsgren - Branch of industry	Huhtikuu - April 2007			Tammi-huhtikuu 2007 Januari-april 2007		
	arvo värde value milj. e	osuus andel share %	muutos ändr. change %	arvo värde value milj. e	osuus andel share %	muutos ändr. change %
Koko vienti - Totalexport - Total exports	6 002	100,0	+ 8	21 568	100,0	+ 10
A Maatalous, riistatalous ja metsätalous - Jordbruk, jakt och skogsbruk Agriculture hunting and forestry	44	0,7	+ 1	198	0,9	+ 279
B Kalatalous - Fiske Fishing	0	0,0	- 76	1	0,0	- 3
C Kaivostoiminta ja louhinta - Gruvdrift och utvinning av mineral Mining and quarrying	11	0,2	+ 12	39	0,2	+ 13
D Teollisuus - Tillverkning Manufacturing	5 025	83,7	+ 7	17 627	81,7	+ 6
DA Elintarvikkeiden, juomien ja tupakan valmistus - Livsmedels-, dryckesvaru- och tobaksvarufremställning - Manufacture of food products beverages and tobacco	55	0,9	- 11	229	1,1	- 6
DB Tekstiilien ja tekstiilituotteiden valmistus - Textil- och beklädnads- varutillverkning - Manufacture of textiles and textile products	29	0,5	+ 17	139	0,6	+ 5
DC Nahan ja nahkatuotteiden valmistus - Tillverkning av läder och lädervaror Manufacture of leather and leather products	6	0,1	+ 9	28	0,1	+ 12
DD Sahatavaran ja puutuotteiden valmistus - Sägvirkes- och trävarutillverkning Manufacture of wood and wood products	191	3,2	+ 8	802	3,7	- 3
DE Massan, paperin, paperituott.valm., painaminen - Massa-, pappers- och pappers- varutillverk. grafisk prod. - Manufacture of pulp paper and paper prod. printing	790	13,2	+ 3	3 195	14,8	+ 1
21 Massan, paperin ja paperituotteiden valmistus - Massa-, pappers- och pappersvarutillverkning - Manufacture of pulp paper and paper products	765	12,7	+ 3	3 097	14,4	+ 1
DF Koksen, öljytuott. ja ydinpoltoaineen valm. - Tillverkning av koks, oljeprod. och kärnbränsle - Manufacture of coke refined petroleum products and nuclear fuel	360	6,0	- 3	851	3,9	- 5
DG Kemikaalien, kemiall.tuott. ja tekokuit. valm. - Tillverkning av kemikalier, kemiska prod. konstfiber - Manufacture of chemicals chemical prod. man-made fibres	262	4,4	+ 9	1 069	5,0	+ 4
DH Kumi- ja muovituotteiden valmistus - Tillverkning av gummi- och plastvaror Manufacture of rubber and plastic products	105	1,8	+ 21	405	1,9	+ 16
DI Ei-metallisten mineraalituotteiden valmistus - Tillverkning av icke-metalliska mineraliska produkter - Manufacture of other non-metallic mineral products	62	1,0	+ 6	252	1,2	+ 6
DJ Metallien jalostus ja metallituotteiden valmistus - Metallframställning och metall- varutillverkning - Manufacture of basic metals and fabricated metal products	733	12,2	+ 52	3 080	14,3	+ 54
27 Metallien jalostus - Metallframställning Manufacture of basic metals	651	10,8	+ 60	2 715	12,6	+ 63
28 Metallituotteiden valmistus, pl. koneet ja laitteet - Tillverkning av metallvaror exkl. maskiner app. - Manufact. of fabricated metal prod. excl. machinery equipment	82	1,4	+ 9	365	1,7	+ 10
DK Koneiden ja laitteiden valmistus - Tillverkning av maskiner och utrustning Manufacture of machinery and equipment	577	9,6	- 7	2 452	11,4	+ 11
DL Elektroniikka- ja sähkötuotteiden valmistus - Tillverkning av elektronik och elprodukter - Manufacture of electrical and optical equipment	785	13,1	- 7	3 550	16,5	- 10
31 Muu sähkökoneiden ja -laitteiden valmistus - Tillverkning av andra elektriska maskiner och artiklar - Manufacture of electrical machinery and apparatus n.e.c.	83	1,4	+ 12	359	1,7	+ 8
32 Radio-, televisio- ja tietoliikennevääl. valmistus - Tillverkning av teleprodukter Manufacture of radio television and communication equipment and apparatus	596	9,9	- 12	2 746	12,7	- 14
33 Lääkintä- ja hienomek. kojeiden, opt. instrum. valm. - Tillverkning av precisions-, medicinska opt. instrum. - Manufacture of medical precision optical instrum.	101	1,7	+ 9	433	2,0	+ 5
DM Kulkuneuvojen valmistus - Tillverkning av transportmedel Manufacture of transport equipment	1 041	17,3	+ 15	1 473	6,8	+ 1
34 Autojen ja perävaunujen valmistus - Tillverkning av motorfordon, släpfordon och påhängsvagnar - Manufacture of motor vehicles trailers and semi-trailers	109	1,8	- 10	478	2,2	- 12
35 Muu kulkuneuvojen valmistus - Tillverkning av andra transportmedel Manufacture of other transport equipment	932	15,5	+ 19	995	4,6	+ 9
DN Muu valmistus - Övrig tillverkning Manufacturing n.e.c	27	0,5	+ 24	101	0,5	+ 12
E Sähkö-, kaasu- ja vesihuolto - El-, gas-, värme- och vattenförsörjning Electricity gas and water supply	0	0,0	- 95	5	0,0	- 71
G Tukku- ja vähittäiskauppa - Parti- och detaljhandel Wholesale and retail trade	471	7,8	- 9	1 945	9,0	+ 2
50 Moottoriajoneuvojen kauppa, polttoaineen väh.myynti - Handel av motorfordon, detaljhandel med drivmedel - Sale of motor vehicles retail sale of fuel	87	1,4	+ 20	322	1,5	+ 22
51 Agentuuritoiminta ja tukkukauppa, pl. moottoriajoneuvot - Parti- och agentur- handel exkl. motorfordon - Wholesale and comission trade excl. motor vehicles	354	5,9	- 16	1 460	6,8	- 4
52 Vähittäiskauppa, pl. moottoriajoneuvot - Detaljhandel, exkl. motorfordon Retail trade excl. motor vehicles	30	0,5	+ 23	162	0,8	+ 36
X Muut toimialat, ml. toimiala tuntematon - Andra näringsgrenar, inkl. näringsgrenen okänd - Other industries incl. industry unknown	450	7,5	+ 57	1 753	8,1	+ 73

Taulu 6. Tuonti toimialoittain

Tabell 6. Importen fördelad enligt näringsgrenar

Table 6. Imports by industries

Toimiala - Näringsgren - Branch of industry	Huhtikuu - April 2007			Tammi-huhtikuu 2007 Januari-april 2007		
	arvo värde value milj. e	osuus andel share %	muutos ändr. change %	arvo värde value milj. e	osuus andel share %	muutos ändr. change %
Koko tuonti - Totalimport - Total imports	4 485	100,0	+ 9	18 867	100,0	+ 9
A Maatalous, riistatalous ja metsätalous - Jordbruk, jakt och skogsbruk Agriculture hunting and forestry	14	0,3	+ 111	43	0,2	+ 173
B Kalatalous - Fiske Fishing	0	0,0	+ 105	1	0,0	- 84
C Kaivostoiminta ja louhinta - Gruvdrift och utvinning av mineral Mining and quarrying	2	0,0	- 33	8	0,0	+ 23
D Teollisuus - Tillverkning Manufacturing	2 159	48,1	+ 10	8 826	46,8	+ 5
DA Elintarvikkeiden, juomien ja tupakan valmistus - Livsmedels-, dryckesvaru- och tobaksvarufremställning - Manufacture of food products beverages and tobacco	64	1,4	- 13	262	1,4	- 4
DB Tekstiilien ja tekstiilituotteiden valmistus - Textil- och beklädnads- varutillverkning - Manufacture of textiles and textile products	23	0,5	- 12	124	0,7	+ 3
DC Nahan ja nahkatuotteiden valmistus - Tillverkning av läder och lädervaror Manufacture of leather and leather products	4	0,1	+ 8	22	0,1	+ 23
DD Sahatavaran ja puutuotteiden valmistus - Sägvirkes- och trävarutillverkning Manufacture of wood and wood products	20	0,4	+ 7	73	0,4	- 9
DE Massan, paperin, paperituott.valm., painaminen - Massa-, pappers- och pappers- varutillverk. grafisk prod. - Manufacture of pulp paper and paper prod. printing	113	2,5	+ 6	420	2,2	- 8
21 Massan, paperin ja paperituotteiden valmistus - Massa-, pappers- och pappersvarutillverkning - Manufacture of pulp paper and paper products	101	2,3	+ 12	367	1,9	- 8
DF Koksini, öljytuott. ja ydinpolttoaineen valm. - Tillverkning av koks, oljeprod. och kärnbränsle - Manufacture of coke refined petroleum products and nuclear fuel	387	8,6	- 13	1 685	8,9	- 16
DG Kemikaalien, kemiall.tuott. ja tekokuit. valm. - Tillverkning av kemikalier, kemiska prod. konstfibrer - Manufacture of chemicals chemical prod. man-made fibres	173	3,8	+ 7	655	3,5	- 1
DH Kumi- ja muovituotteiden valmistus - Tillverkning av gummi- och plastvaror Manufacture of rubber and plastic products	85	1,9	+ 42	338	1,8	+ 43
DI Ei-metallisten mineraalituotteiden valmistus - Tillverkning av icke-metalliska mineraliska produkter - Manufacture of other non-metallic mineral products	36	0,8	+ 2	149	0,8	+ 16
DJ Metallien jalostus ja metallituotteiden valmistus - Metallframställning och metall- varutillverkning - Manufacture of basic metals and fabricated metal products	524	11,7	+ 107	2 048	10,9	+ 66
27 Metallien jalostus - Metallframställning Manufacture of basic metals	452	10,1	+ 122	1 785	9,5	+ 72
28 Metallituotteiden valmistus, pl. koneet ja laitteet - Tillverkning av metallvaror exkl. maskiner app. - Manufact. of fabricated metal prod. excl. machinery equipment	72	1,6	+ 46	263	1,4	+ 32
DK Koneiden ja laitteiden valmistus - Tillverkning av maskiner och utrustning Manufacture of machinery and equipment	154	3,4	+ 7	663	3,5	+ 16
DL Elektroniikka- ja sähkötuotteiden valmistus - Tillverkning av elektronik och elprodukter - Manufacture of electrical and optical equipment	399	8,9	- 15	1 767	9,4	- 8
31 Muu sähkökoneiden ja -laitteiden valmistus - Tillverkning av andra elektriska maskiner och artiklar - Manufacture of electrical machinery and apparatus n.e.c.	52	1,2	- 9	216	1,1	- 1
32 Radio-, televisio- ja tietoliikennevääl. valmistus - Tillverkning av teleprodukter Manufacture of radio television and communication equipment and apparatus	312	7,0	- 19	1 403	7,4	- 12
33 Lääkintä- ja hienomek. kojeiden, opt. instrum. valm. - Tillverkning av precisions-, medicinska opt. instrum. - Manufacture of medical precision optical instrum.	32	0,7	+ 33	137	0,7	+ 27
DM Kulkuneuvojen valmistus - Tillverkning av transportmedel Manufacture of transport equipment	158	3,5	+ 7	538	2,9	- 12
34 Autojen ja perävaunujen valmistus - Tillverkning av motorfordon, släpfordon och påhängsvagnar - Manufacture of motor vehicles trailers and semi-trailers	117	2,6	- 3	431	2,3	- 15
35 Muu kulkuneuvojen valmistus - Tillverkning av andra transportmedel Manufacture of other transport equipment	41	0,9	+ 47	107	0,6	+ 1
DN Muu valmistus - Övrig tillverkning Manufacturing n.e.c	20	0,4	- 16	83	0,4	- 7
E Sähkö-, kaasu- ja vesihuolto - El-, gas-, värme- och vattenförsörjning Electricity gas and water supply	52	1,2	- 34	292	1,5	- 28
G Tukku- ja vähittäiskauppa - Parti- och detaljhandel Wholesale and retail trade	1 756	39,2	- 3	7 671	40,7	+ 3
50 Moottoriajoneuvojen kauppa, polttoaineen väh.myynti - Handel av motorfordon, detaljhandel med drivmedel - Sale of motor vehicles retail sale of fuel	341	7,6	+ 3	1 366	7,2	+ 3
51 Agentuuritoiminta ja tukkukauppa, pl. moottoriajoneuvot - Parti- och agentur- handel exkl. motorfordon - Wholesale and comission trade excl. motor vehicles	1 252	27,9	- 5	5 560	29,5	+ 2
52 Vähittäiskauppa, pl. moottoriajoneuvot - Detaljhandel, exkl. motorfordon Retail trade excl. motor vehicles	163	3,6	+ 3	745	3,9	+ 8
X Muut toimialat, ml. toimiala tuntematon - Andra näringsgrenar, inkl. näringsgrenen okänd - Other industries incl. industry unknown	502	11,2	+ 103	2 028	10,7	+ 107

Taulu 7. Kauppavaihto maaryhmittäin ja maittain
Tabell 7. Handelsomsättningen med ländergrupper och länder
Table 7. Trade by regions and countries

	Tuonti - Import 2007				Vienti - Export 2007				Kauppataase - Balans	
	Huhtikuu	Tammi-huhtikuu	osuus andel	muutos ändr.	Huhtikuu	Tammi-huhtikuu	osuus andel	muutos ändr.	Huhtikuu	Tammi-
	April	Januari-april			April	Januari-april			April	huhtikuu
Alkuperä-/määrämaa Ursprungs/bestämmandeland Origin/destination	arvo värde value milj. e	arvo värde value milj. e	%	%	arvo värde value milj. e	arvo värde value milj. e	%	%	milj. e	milj. e
Koko tuonti/vienti - Totalimport/export	4 485	18 867	100,0	+ 9	6 002	21 568	100,0	+ 10	+1 517	+2 700
EU	2 537	10 538	55,9	+ 7	3 054	12 257	56,8	+ 12	+517	+1 718
Euroalue - Euro område - Euro zone	1 448	6 224	33,0	+ 16	1 516	6 454	29,9	+ 13	+69	+231
Ulkokauppa - Externhandeln - External trade	1 948	8 329	44,1	+ 11	2 948	9 311	43,2	+ 8	+1 000	+982
Keh.maat - U.länder - Developing countries	760	3 169	16,8	+ 16	769	3 206	14,9	+ 7	+10	+38
Eurooppa - Europa - Europe	3 267	13 882	73,6	+ 6	3 814	15 468	71,7	+ 11	+547	+1 586
EU	2 537	10 538	55,9	+ 7	3 054	12 257	56,8	+ 12	+517	+1 718
AT Itävalta - Österrike - Austria	40	171	0,9	+ 8	38	151	0,7	+ 1	-2	-20
BE Belgia - Belgien - Belgium	89	388	2,1	+ 7	113	502	2,3	+ 11	+24	+114
BG Bulgaria - Bulgarien - Bulgaria	2	9	0,0	+ 19	3	20	0,1	+ 82	+1	+11
CY Kypros - Cypern - Cyprus	0	2	0,0	- 4	1	6	0,0	- 80	+1	+4
CZ Tsekin tasavalta - Tjeckien - Czech Republic	40	147	0,8	+ 13	30	118	0,5	+ 29	-10	-30
DE Saksa - Tyskland - Germany	648	2 604	13,8	+ 6	562	2 379	11,0	+ 10	-86	-225
DK Tanska - Danmark - Denmark	162	506	2,7	- 1	94	434	2,0	+ 2	-68	-72
EE Viro - Estland - Estonia	93	357	1,9	- 21	248	651	3,0	+ 1	+155	+294
ES Espanja - Spanien - Spain	65	373	2,0	+ 40	138	543	2,5	+ 18	+73	+170
FR Ranska - Frankrike - France	164	640	3,4	+ 13	177	743	3,4	+ 11	+13	+103
GB Iso-Britannia - Storbritannien - United Kingdom	224	944	5,0	- 5	371	1 314	6,1	+ 4	+147	+371
GR Kreikka - Grekland - Greece	5	67	0,4	+ 78	26	108	0,5	+ 14	+21	+41
HU Unkari - Ungern - Hungary	20	92	0,5	- 44	25	132	0,6	+ 10	+6	+40
IE Irlanti - Irland - Ireland	48	205	1,1	+ 13	19	85	0,4	+ 30	-29	-121
IT Italia - Italien - Italy	129	754	4,0	+ 40	138	615	2,9	- 4	+8	-138
LT Liettua - Litauen - Lithuania	9	36	0,2	+ 35	33	133	0,6	+ 26	+24	+97
LU Luxemburg - Luxembourg	4	15	0,1	- 12	6	14	0,1	- 23	+2	-1
LV Latvia - Lettland - Latvia	14	49	0,3	+ 22	37	151	0,7	+ 6	+23	+102
MT Malta	6	24	0,1	+ 160	0	2	0,0	- 66	-6	-22
NL Alankomaat - Nederländerna - Netherlands	238	901	4,8	+ 33	273	1 214	5,6	+ 28	+35	+313
PL Puola - Polen - Poland	55	231	1,2	+ 13	121	462	2,1	+ 25	+65	+231
PT Portugali - Portugal	10	78	0,4	- 32	17	65	0,3	- 4	+7	-14
RO Romania - Rumänien - Romania	4	19	0,1	+ 23	10	54	0,3	+ 123	+7	+35
SE Ruotsi - Sverige - Sweden	448	1 829	9,7	+ 3	553	2 272	10,5	+ 17	+105	+443
SI Slovenia - Slovenien - Slovenia	8	28	0,1	+ 14	11	36	0,2	+ 35	+3	+8
SK Slovakia - Slovakien - Slovakia	13	69	0,4	- 36	8	41	0,2	+ 59	-5	-28
Muu Eurooppa - Övr. Europa - Rest of Europe	731	3 344	17,7	+ 0	760	3 211	14,9	+ 7	+30	-132
CH Sveitsi - Schweiz - Switzerland	36	164	0,9	+ 12	45	200	0,9	- 3	+10	+36
IS Islanti - Island - Iceland	3	6	0,0	+ 49	4	15	0,1	- 2	+1	+9
NO Norja - Norge - Norway	100	420	2,2	- 1	147	569	2,6	+ 18	+47	+150
RU Venäjä - Ryssland - Russia	559	2 603	13,8	+ 0	458	1 942	9,0	+ 3	-100	-662
TR Turkki - Turkiet - Turkey	23	115	0,6	+ 5	50	256	1,2	+ 15	+27	+141
UA Ukraina - Ukraine	4	13	0,1	+ 15	40	162	0,7	+ 33	+36	+148
Pohjois-Afrikka - Nordafrika - North Africa	3	21	0,1	+ 8	45	186	0,9	+ 18	+43	+165
EG Egypti - Egypten - Egypt	1	7	0,0	+ 6	21	78	0,4	- 1	+20	+71
MA Marokko - Marocko - Morocco	1	12	0,1	+ 11	8	31	0,1	+ 44	+7	+19
Muut Afrikan maat - Övr. Afrika - Rest of Africa	19	93	0,5	+ 49	83	315	1,5	+ 6	+64	+221
ZA Etelä-Afrikka - Sydafrika - South Africa	6	28	0,1	+ 60	45	154	0,7	+ 1	+39	+126
Lähi- ja Keski-Itä - Mellersta Östern - Middle East	15	54	0,3	+ 17	206	873	4,0	- 6	+191	+819
AE Arabiemiirik. - Arabemiraten - Arab Emirates	1	4	0,0	+ 26	56	277	1,3	- 1	+55	+273
IL Israel	7	34	0,2	+ 9	10	49	0,2	- 15	+3	+15
IR Iran	0	1	0,0	- 28	5	27	0,1	- 62	+5	+26
SA Saudi-Arabia - Saudiarabien - Saudi Arabia	2	6	0,0	+ 37	58	242	1,1	- 13	+57	+235
Muu Aasia - Övr. Asien - Rest of Asia	737	3 068	16,3	+ 12	509	2 023	9,4	+ 18	-228	-1 045
CN Kiina - Kina - China	304	1 359	7,2	+ 10	178	692	3,2	+ 18	-126	-667
HK Hongkong - Hong Kong	6	27	0,1	- 15	30	79	0,4	- 25	+24	+52
ID Indonesia - Indonesien - Indonesia	6	33	0,2	- 57	5	39	0,2	- 44	-1	+7
IN Intia - Indien - India	16	63	0,3	+ 14	35	129	0,6	+ 27	+19	+66
JP Japani - Japan	166	604	3,2	+ 18	117	430	2,0	+ 39	-50	-174
KR Etelä-Korea - Sydkorea - South Korea	72	299	1,6	+ 15	36	150	0,7	+ 26	-37	-149
KZ Kazakstan - Kazachstan - Kazakhstan	31	100	0,5	+ 15	16	80	0,4	+ 53	-15	-20
MY Malesia - Malaysia	32	123	0,7	+ 15	14	62	0,3	+ 17	-18	-61
PH Filippiinit - Filippiinerna - Philippines	3	21	0,1	- 23	6	31	0,1	- 2	+3	+10
SG Singapore	7	37	0,2	- 21	17	72	0,3	+ 3	+10	+35
TH Thaimaa - Thailand	22	93	0,5	+ 48	9	44	0,2	- 27	-12	-49
TW Taiwan	53	235	1,2	+ 40	32	141	0,7	+ 81	-22	-94
Pohjois-Amerikka - Nordamerika - North America	193	794	4,2	+ 16	1 195	2 078	9,6	+ 6	+1 003	+1 284
CA Kanada - Canada	22	69	0,4	- 7	53	127	0,6	- 44	+31	+58
US USA	171	725	3,8	+ 19	1 142	1 950	9,0	+ 12	+972	+1 225
Väli-Amerikka - Mellanamerika - Middle America	45	167	0,9	+ 58	22	86	0,4	- 33	-23	-81
MX Meksiko - Mexico	18	74	0,4	+ 23	15	56	0,3	- 10	-4	-18
Etelä-Amerikka - Sydamerika - South America	120	430	2,3	+ 34	76	355	1,6	+ 19	-44	-75
AR Argentina - Argentina	3	35	0,2	+ 94	5	27	0,1	+ 2	+3	-8
BR Brasilia - Brasilien - Brazil	70	187	1,0	+ 34	41	184	0,9	+ 75	-29	-3
CL Chile	24	106	0,6	+ 14	8	47	0,2	- 39	-15	-59
CO Kolumbia - Colombia	4	20	0,1	+ 76	7	27	0,1	- 41	+3	+7
Oseania - Oceanien - Oceania	86	357	1,9	+ 103	51	185	0,9	+ 10	-35	-173
AU Australia - Australien - Australia	82	344	1,8	+ 110	47	165	0,8	+ 12	-35	-179



Tavaroiden ulkomaankaupan kuukausikatsaus
Månadsöversikt över utrikeshandel med varor
Monthly Survey on the foreign trade of goods
2007:K04
2.7.2007

Tiedustelut - Förfrågningar - Inquiries:

Matti Heiniemi p. 020 492 1845
Kari Tähtivaara p. 020 492 1844

Sähköposti: etunimi.sukunimi@tulli.fi

Toukokuun 2007 tavaroiden ulkomaankaupan ennakkotietojen ja kuukausikatsauksen julkaisupäivät ovat seuraavat:

Ennakkotiedot 2007:E05 10.07.2007
Kuukausikatsaus 2007:K05 02.08.2007

Kaikki katsaukset ovat ilmaiseksi luettavissa Tullin Internet-sivuilla <http://www.tulli.fi/>

Internet-sivuiltamme löytyvät myös käsikirja ulkomaankaupan tilastointiperiaatteista, Intrastat-opas sekä kunkin tilastokatsauksen laatuseloste.

ISSN 1795-5165 = Suomen virallinen tilasto (painojulkaisu)

ISSN 1796-0479 = Suomen virallinen tilasto (pdf)

ISSN 1796-8593 = Tavaroiden ulkomaankaupan kuukausikatsaus (painojulkaisu)

ISSN 1796-8585 = Tavaroiden ulkomaankaupan kuukausikatsaus (pdf)

Yhteystiedot:

Tullihallitus
Tilastoyksikkö

Erottajankatu 15-17 A
PL 512
00101 Helsinki

Vaihde (09) 6141
Telefax 020 492 1860
Sähköposti: tullitil@tulli.fi

Tullikirjasto
Tilastopalvelu virka-aikana
020 690 603

Kontaktuppgifter:

Tullstyrelsen
Statistikenheten

Skillnadsgatan 15-17 A
PB 512
00101 Helsingfors

Växel (09) 6141
Telefax 020 492 1860
E-post: tullitil@tulli.fi

Tullbiblioteket
Statistikservice under tjänstetid
020 690 603

Contact information:

National Board of Customs
Statistics Unit

Erottajankatu 15-17 A
P.O.Box 512
FIN-00101 Helsinki

Phone internat. + 358 9 6141
Fax + 358 20 492 1860
E-mail: tullitil@tulli.fi

Customs library
Statistics service
+ 358 20 690 603

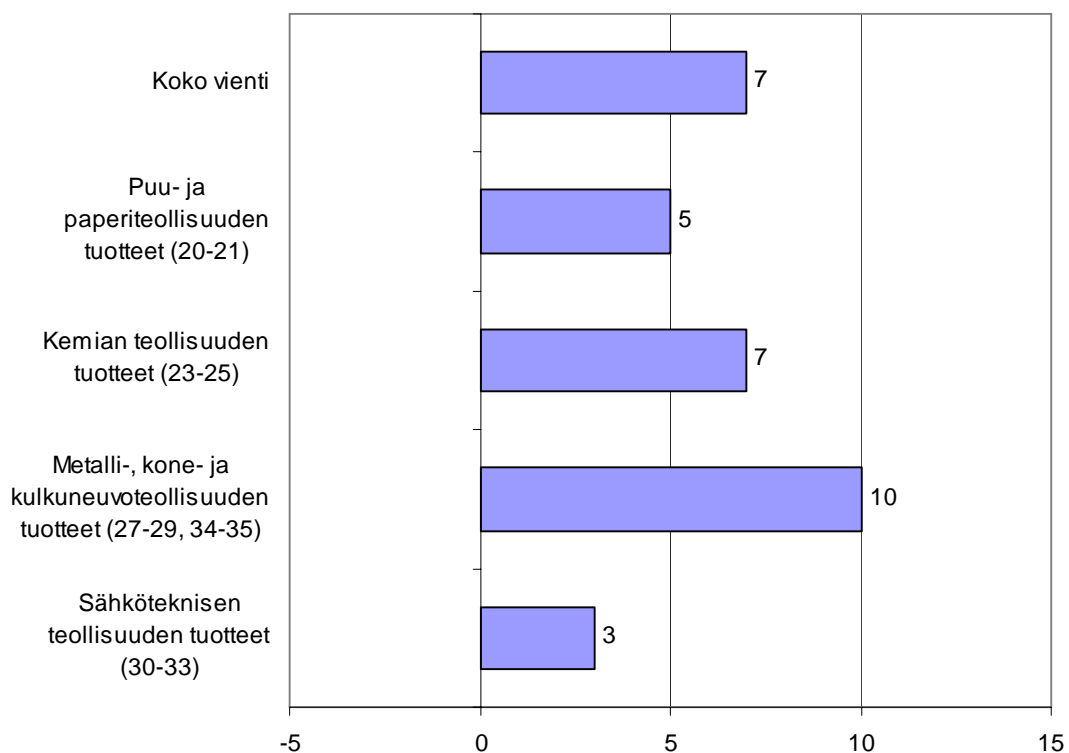


Tavaroiden ulkomaankaupan kuukausikatsaus
Månadsöversikt över utrikeshandel med varor
Monthly Survey on the foreign trade of goods

2007

Toukokuu
Maj
May

Kuvio 1. Viennin arvon muutos tuoteluokittain (CPA) toukokuu 2007/2006, %



Helsinki 2.8.2007. Julkaistavissa klo 12.00.

Tietoja lainattaessa lähteenä mainittava Tullihallitus.

Uppgifterna får lånas med uppgivande av Tullstyrelsen som källa.

Quoting is encouraged provided National Board of Customs is acknowledged as the source.

VIENTI EDELLEEN KASVUSSA TOUKOKUUSSA

Kaikkien keskeisten toimialojen tuotteiden vienti lisääntyi

Suomen viennin arvo oli toukokuussa 5,5 mrd. euroa eli seitsemän prosenttia suurempi kuin viime vuoden toukokuussa. Kaikkien keskeisten toimialojen tuotteita vietiin viimevuotista enemmän. Eniten vientiä kasvativat koneet ja laitteet, öljytuotteet sekä metallit.

Tuonti kasvoi kuusi prosenttia ja kohosi vajaaseen 5,2 mrd. euroon. Tuontia kasvattivat varsinkin metallit. Raakaöljyn tuonnin arvo jäi puolestaan viime vuoden toukokuun erittäin korkeata arvoa selvästi pienemmäksi.

Kauppataseen ylijäämä oli toukokuussa 356 milj. euroa. Koko alkuvuoden aikana ylijäämää oli kertynyt lähes 2,9 mrd. euroa.

Vienti Saksaan, Ruotsiin ja Venäjälle kohosi viime vuoden toukokuuta suuremmaksi. Vienti Puolaan jatkui vahvana, ja alkuvuoden aikana viennin arvo sinne oli kasvanut jo kolmanneksen. Puola on kohonnut samaan suuruusluokkaan Viron, Norjan ja Tanskan kanssa. Venäjä oli tärkein tuontimaista, vaikka tuonnin arvo sieltä jäikin viime vuoden toukokuun huippuarvoa pienemmäksi. Tuonti Saksasta oli vain hieman Venäjää vähäisempää, ja tuonti Ruotsista kohosi korkealle tasolle. Kiinan-tuonti lisääntyi runsaan kolmanneksen.

Kokonaiskehitys-Totalutvecklingen-Total development (milj. euroa, e million)

	Toukokuu Maj May		Muutos Ändring Change %	Tammi-toukokuu Januari-maj January-May		Muutos Ändring Change %
	2006	2007		2006	2007	
Tuonti/Import/Imports (cif)	4 883	5 158	+ 6	22 181	24 282	+ 9
Vienti/Export/Exports (fob)	5 156	5 514	+ 7	24 765	27 157	+ 10
Tase/Balans/Balance	+ 272	+ 356		+ 2 583	+ 2 875	

Koneiden ja laitteiden vienti jatkui vahvana toukokuussa. Niiden viennin arvo oli lähes viidenneksen suurempi kuin vuotta aiemmin. Perusmetallien vienti lisääntyi kymmeneksen. Metallien viennin arvo jäi kuitenkin toukokuussa alkuvuoden muita kuukausia pienemmäksi. Moottorijoneuvojen vienti oli toukokuussa kuten myös koko alkuvuoden aikana lähes viimevuotisella tasolla.

Sähköteknisen teollisuuden tuotteiden vienti lisääntyi kolme prosenttia. Vientiä vauhdittivat etenkin puhelinlaitteet, joiden vienti kääntyi neljän prosentin kasvuun. Myös muiden sähkökoneiden ja -laitteiden vienti lisääntyi lukuun ottamatta atk-laitteita, joiden vienti supistui.

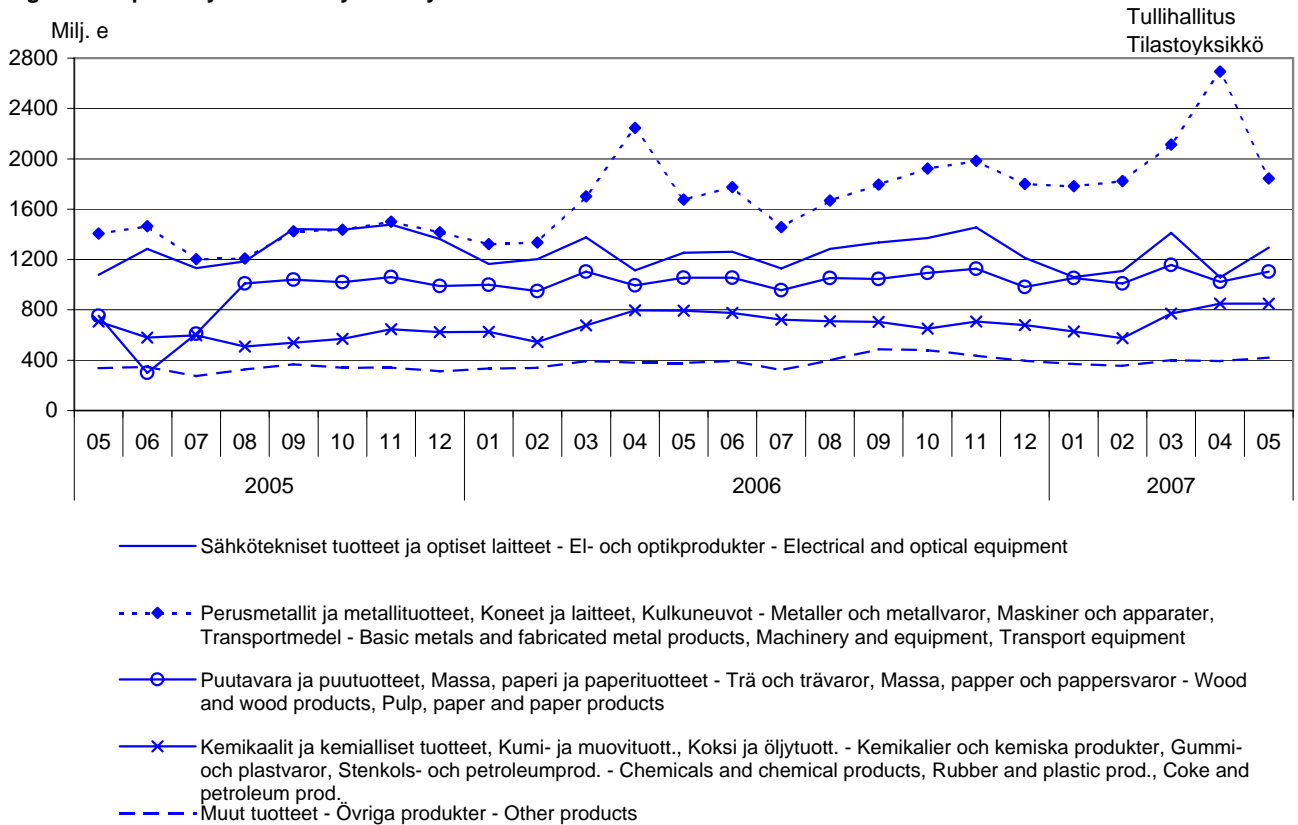
Öljytuotteiden viennin arvo kohosi toukokuussa huhtikuun tapaan korkealle tasolle. Viime vuoden toukokuuhun verrattuna niiden vienti lisääntyi neljänneksen. Kemikaalien vienti oli puolestaan kymmeneksen laskussa. Paperin ja pahvin vienti kohosi kaksi prosenttia viimevuotista suuremmaksi. Mekaanisen metsäteollisuuden tuotteiden vienti lisääntyi 13 %.

Raaka-aineiden ja tuotantohyödykkeiden tuonti kasvoi toukokuussa 16 %. Tuontia kasvattivat etenkin metallit, joiden tuonnin arvo kohosi yli 50 % viime vuoden toukokuuta suuremmaksi. Malmirikasteiden tuonti lisääntyi neljänneksen. Investointitavaroiden tuonti oli viidenneksen kasvussa, kun puhelin-, radio- ja televiisiotekniikan laitteiden tuonti puolitoistakertaistui. Kestokulutustavaroiden tuonti oli edelleen laskussa, vaikka henkilöautojen tuonti lisääntyikin kymmeneksen.

Energiatuotteiden tuonti väheni neljänneksen, kun raakaöljyn tuonnin arvo jäi kolmanneksen pienemmäksi kuin viime vuoden toukokuun huippuarvo. Koko alkuvuoden aikana raakaöljyn, öljytuotteiden, maakaasun ja sähkön tuonnin arvot jäivät selvästi viimevuotista pienemmiksi. Kivihiilen tuonti puolestaan kaksinkertaistui.

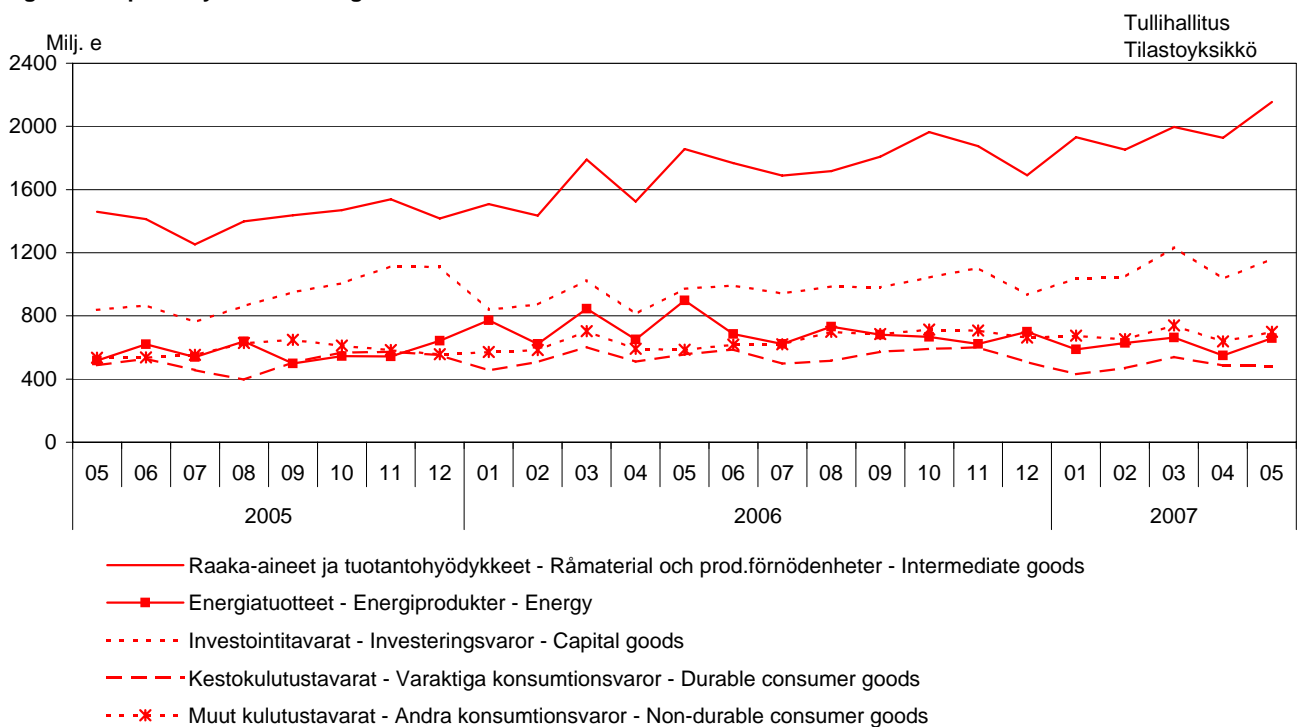
Kuvio 2. Vienti tuoteluokittain (CPA) 2005-2007

Figur 2. Exporten fördelad enligt produkter efter näringsgren
Figure 2. Exports by Products by Activity



Kuvio 3. Tuonti käyttötarkoituksen mukaan 2005-2007

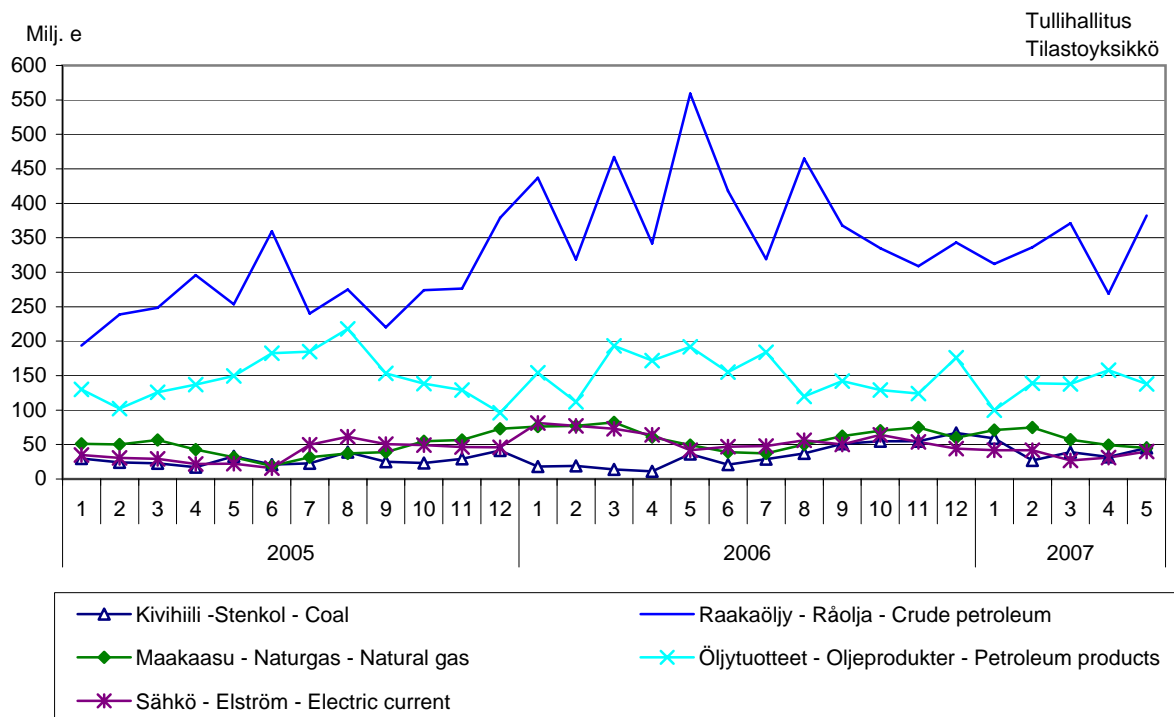
Figur 3. Importen fördelad efter varornas huvudsakliga användning
Figure 3. Imports by main use of goods



Kuvio 4. Energiatuotteiden tuonti 2005-2007 (1-5)

Figur 4. Importen av energiprodukter

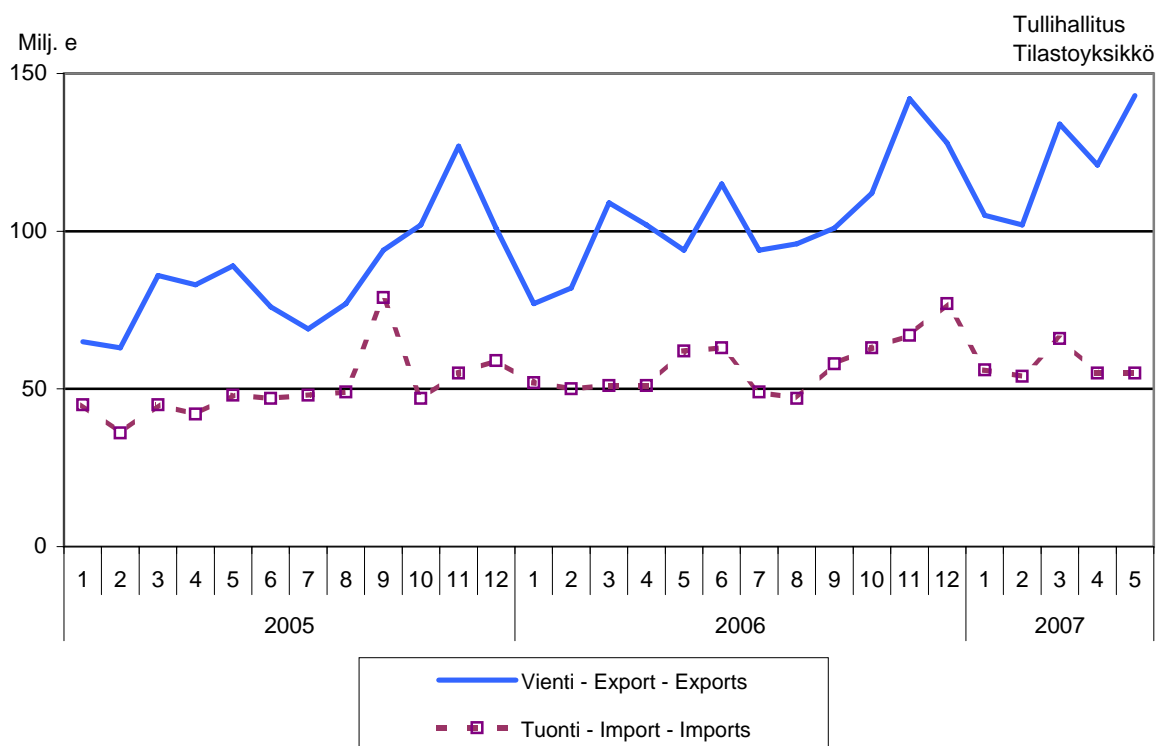
Figure 4. Imports of energy



Kuvio 5. Suomen ja Puolan välinen kauppa 2005-2007 (1-5)

Figur 5. Handeln mellan Finland och Polen

Figure 5. Trade between Finland and Poland



Taulu 1. Tuonti ja vienti SITC:n mukaan
Tabell 1. Importen och exporten enligt SITC
Table 1. Imports and exports by SITC

SITC	Tuonti - Import 2007				Vienti - Export 2007					
	Toukokuu Maj	Tammi-toukokuu Januari-maj	arvo värde value milj. e	osuus andel share %	muutos ändr. change %	Toukokuu Maj	Tammi-toukokuu Januari-maj	arvo värde value milj. e	osuus andel share %	muutos ändr. change %
	5 158	24 282	100,0		+ 9	5 514	27 157	100,0		+ 10
	Koko tuonti/vienti - Totalimport/export									
0	Elintarvikkeet ja elävät eläimet - Livsmedel och levande djur - Food and live animals									
	194	931	3,8		+ 10	101	440	1,6		+ 14
02	Maitotaloustuotteet ja munat - Mjölkhushållningsprodukter och ägg - Dairy products and birds' eggs									
	19	88	0,4		+ 10	32	144	0,5		+ 6
05	Hedelmät ja kasvikset - Frukter och köksväxter Vegetables and fruit									
	53	281	1,2		+ 13	3	18	0,1		- 5
1	Juomat ja tupakka - Drycker och tobak Beverages and tobacco									
	44	189	0,8		+ 15	12	48	0,2		+ 18
2	Raaka-aineet, pl. polttoaineet - Råvaror utom bränslen Crude materials, inedible, except fuels									
	592	2 720	11,2		+ 44	322	1 614	5,9		+ 10
212	Turkisanahat, valmistamattomat - Pälskinn, oberedda Furskins, raw									
	2	90	0,4		+ 34	17	117	0,4		- 28
24	Puutavara ja korkki - Trävaror och kork Cork and wood									
	89	330	1,4		- 10	164	783	2,9		+ 19
248	Sahattu ja höylätty puutavara - Sågade och hyvlade trävaror - Wood, simply worked									
	18	72	0,3		+ 27	157	739	2,7		+ 19
25	Paperimassa - Pappersmassa Pulp and waste paper									
	21	84	0,3		+ 48	88	496	1,8		+ 3
28	Malmit ja metalliromu - Malmer och skrot av metaller Metalliferous ores and metal scrap									
	423	1 933	8,0		+ 70	27	97	0,4		+ 29
3	Poltto- ja voiteluaineet, sähkövirta - Bränslen, smörj- medel, elström - Mineral fuels etc									
	660	3 067	12,6		- 18	384	1 318	4,9		+ 3
33	Kivennäisöljyt ja kivennäisöljytuotteet - Mineraloljor och mineraloljeproducter - Petroleum and products									
	518	2 327	9,6		- 20	381	1 305	4,8		+ 4
4	Eläin- ja kasviöljyt ja -rasvat - Animaliska och vege- tabiliska oljor och fetter - Animal, vegetable oil, fat									
	3	17	0,1		- 16	1	10	0,0		- 67
5	Kemialliset aineet ja tuotteet - Kemiska ämnen och produkter - Chemicals and related products, nes									
	490	2 458	10,1		+ 1	391	2 028	7,5		+ 8
51+52	Orgaaniset ja epäorgaaniset kemialliset aineet - Organiska och oorganiska kemiska ämnen - Organic and inorganic chemicals									
	146	696	2,9		+ 6	107	593	2,2		+ 28
54	Lääkevalmisteet ja farmaseuttiset tuotteet - Medicinska och farmaceutiska produkter - Medicinal, pharm. products									
	95	572	2,4		- 11	47	275	1,0		- 22
57+58	Muovit, valmistamattomat ja valmistetut - Plaster, obearbetade och bearbetade - Plastics in primary and non-primary forms									
	132	576	2,4		+ 8	138	669	2,5		+ 14
6	Valmistetut tavarat valmistusaineen mukaan - Bearbetade varor enligt materialet - Basic manufactures									
	754	3 349	13,8		+ 28	1 713	8 740	32,2		+ 17
63	Puu- ja korkkituotteet, pl. huonekalut - Produkter av trä och kork utom möbler - Wood and cork manufactures									
	22	109	0,5		+ 13	101	486	1,8		+ 9
634	Vaneri, lastu- ja kuitulevy yms. - Kryssfaner, spån- och fiberskivor o.d. - Plywood, particle board etc									
	13	64	0,3		+ 13	73	348	1,3		+ 7
64	Paperi ja pahvi sekä tuotteet niistä - Papper, papp och produkter därav - Paper, paperboard and articles thereof									
	46	240	1,0		+ 4	734	3 519	13,0		+ 1
65	Tekstiilituotteet, pl. vaatteet - Textilprodukter utom kläder - Textile yarn, fabrics, made up articles, etc									
	50	249	1,0		+ 2	29	146	0,5		+ 5
67	Rauta ja teräs - Järn och stål Iron and steel									
	268	1 123	4,6		+ 53	307	2 300	8,5		+ 36
68	Muut metallit - Andra metaller Non-ferrous metals									
	168	662	2,7		+ 44	346	1 382	5,1		+ 49
69	Tuotteet epäjalosta metallista - Arbeten av oädla metaller - Manufactures of metals, nes									
	118	566	2,3		+ 21	87	431	1,6		+ 21
7	Koneet, laitteet ja kuljetusvälineet - Maskiner, apparater och transportmedel - Machinery, transport equipmt									
	1 837	8 751	36,0		+ 9	2 232	11 332	41,7		+ 6
71	Voimakoneet ja moottorit - Kraftmaskiner och motorer Power generating machinery and equipment									
	83	439	1,8		- 1	170	725	2,7		- 1
72	Eri toimialojen erikoiskoneet - Maskiner för särskilda industrier - Machinery for special industries									
	128	597	2,5		+ 7	366	1 753	6,5		+ 30
74	Yleiskäyttöiset teoll. koneet ja laitteet - Industri- maskiner för allmänt bruk - General industrl machy, nes									
	221	1 025	4,2		+ 15	255	1 252	4,6		+ 15
75	Toimistokoneet ja atk-laitteet - Kontorsmaskiner och adb-maskiner - Office machines and adp machines									
	88	557	2,3		- 15	37	208	0,8		- 8
76	Puhelin-, radio-, tv- yms. -laitteet - Telefon-, radio-, tv- o.d. -apparater - Telecomm, sound recording equipment									
	345	1 545	6,4		+ 4	830	3 735	13,8		- 6
77	Muut sähkökoneet ja -laitteet - Andra elektriska maskiner och apparater - Electric machinery, nes and parts									
	394	1 818	7,5		+ 5	250	1 190	4,4		+ 11
78	Moottoriajoneuvot - Motorfordon Road vehicles									
	463	2 204	9,1		+ 9	249	1 162	4,3		- 1
79	Muut kuljetusvälineet - Andra transportmedel Other transport equipment									
	98	476	2,0		+ 179	47	1 165	4,3		+ 17
793	Laivat, veneet ja muut uivat rakenteet - Fartyg, båtar och annan flytande materiel - Ships and boats etc									
	7	244	1,0		+ 350	36	1 124	4,1		+ 17
8	Erinäiset valmiit tavarat - Diverse färdiga varor Miscellaneous manufactured articles									
	364	2 037	8,4		+ 4	264	1 261	4,6		+ 5
82	Huonekalut - Möbler Furniture and parts thereof									
	39	206	0,8		- 1	22	101	0,4		+ 14
84	Vaatteet - Kläder Articles of apparel and clothing accessories									
	71	498	2,1		+ 3	14	96	0,4		+ 7
85	Jalkineet - Skor Footwear									
	13	108	0,4		+ 4	6	30	0,1		+ 8
87	Kojeeet, mittarit yms. - Instrumentmätare o.d. Instruments and apparatuses, nes									
	68	345	1,4		+ 6	100	460	1,7		- 2
9	Muut tavarat - Övriga varor Goods not classified elsewhere									
	219	763	3,1		+ 69	94	366	1,3		+ 25

Taulu 2. Vienti tuoteluokittain (CPA)

Tabell 2. Exporten fördelad enligt produkter efter näringsgren (CPA)

Table 2. Exports by Products by Activity (CPA)

Tuoteluokka - Produkter efter näringsgren - Products by Activity	Toukokuu - Maj 2007			Tammi-toukokuu 2007 Januari-maj 2007		
	arvo värde value milj. e	osuus andel share %	muutos ändr. change %	arvo värde value milj. e	osuus andel share %	muutos ändr. change %
Koko vienti - Totalexport - Total exports	5 514	100,0	+ 7	27 157	100,0	+ 10
A Maa- ja metsätaloustuotteet - Jordbruks- och skogsprodukter - Products of agriculture and forestry	37	0,7	- 11	209	0,8	- 6
B Kalataloustuotteet - Fisk och fiskeriprodukter Fish and fishing products	1	0,0	+ 77	5	0,0	+ 55
C Mineraalien kaivutuotteet - Produkter från utvinning av mineral - Products from mining and quarrying	12	0,2	+ 1	57	0,2	+ 9
D Teollisuustuotteet - Tillverkade varor Manufactured goods	5 370	97,4	+ 6	26 530	97,7	+ 10
DA Elintarvikkeet, juomat ja tupakka - Livsmedel, dryckesvaror och tobak - Food, beverages and tobacco	102	1,8	+ 16	445	1,6	+ 8
DB Tekstiilit ja vaatteet - Textil- och beklädnadsvaror Textiles and wearing apparel	44	0,8	- 0	245	0,9	+ 6
DC Nahka- ja nahkatuotteet - Läder och lädervaror Leather and leather products	9	0,2	- 18	44	0,2	+ 4
DD Puutavara ja puutuotteet - Trä och trävaror Wood and wood products	282	5,1	+ 13	1 332	4,9	+ 16
DE Massa, paperi ja paperituotteet - Massa, papper och pappersvaror - Pulp, paper and paper products	843	15,3	+ 1	4 126	15,2	+ 1
21 Paperimassa, paperi ja kartonki - Massa, papper och papp Pulp, paper and paperboard	822	14,9	+ 2	4 013	14,8	+ 2
DF Koksi ja öljytuotteet - Stenkols- och petroleumprodukter Coke and petroleum products	382	6,9	+ 27	1 307	4,8	+ 4
DG Kemikaalit ja kemialliset tuotteet - Kemikalier och kemiska produkter - Chemicals and chemical products	339	6,1	- 10	1 802	6,6	+ 7
DH Kumi- ja muovituotteet - Gummi- och plastvaror - Rubber and plastic products	128	2,3	+ 11	563	2,1	+ 14
DI Ei-metalliset mineraalituotteet - Andra icke-metalliska mineraliska produkter - Other non-metallic mineral products	69	1,3	+ 2	307	1,1	+ 8
DJ Perusmetallit ja metallituotteet - Metaller och metallvaror - Basic metals and fabricated metal products	791	14,3	+ 9	4 319	15,9	+ 36
27 Perusmetallit - Metaller Basic metals	682	12,4	+ 10	3 798	14,0	+ 40
28 Metallituotteet - Metallvaror Fabricated metal products	108	2,0	+ 2	521	1,9	+ 15
DK Koneet ja laitteet - Maskiner och apparater - Machinery and equipment	717	13,0	+ 18	3 450	12,7	+ 23
DL Sähkötekniset tuotteet ja optiset laitteet - El- och optikprodukter - Electrical and optical equipment	1 294	23,5	+ 3	5 934	21,9	- 3
30 Konttori- ja tietokoneet - Kontormaskiner och datorer Office machinery and computers	31	0,6	- 28	181	0,7	- 20
31 Muut sähkökoneet ja -laitteet - Andra elektriska maskiner och artiklar - Electric machinery and app. n.e.c.	277	5,0	+ 6	1 251	4,6	+ 8
32 Radio-, televisio- ja tietoliikennevääl. - Teleprodukter Radio, television and communication equipment and app.	852	15,4	+ 4	3 860	14,2	- 5
DM Kulkuneuvot - Transportmedel Transport equipment	336	6,1	- 2	2 489	9,2	+ 8
34 Mootoriajoneuvot - Motorfordon Motor vehicles	277	5,0	+ 2	1 282	4,7	- 1
35 Muut kulkuneuvot - Andra transportmedel - Other transport equipment	59	1,1	- 17	1 207	4,4	+ 19
DN Muut teollisuustuotteet - Övriga tillverkade varor Other manufactured goods n.e.c.	34	0,6	+ 7	165	0,6	+ 9
E Sähkö, kaasu ja vesi - El, gas, värme och vatten Electrical energy, gas, steam and hot water	0	0,0	- 97	4	0,0	- 78
X Muut tuotteet - Övriga produkter Other products	93	1,7	+ 84	353	1,3	+ 23

Taulu 3. Tuonti tuoteluokittain (CPA)

Tabell 3. Importen fördelad enligt produkter efter näringsgren (CPA)

Table 3. Imports by Products by Activity (CPA)

Tuoteluokka - Produkter efter näringsgren - Products by Activity	Toukokuu - Maj 2007			Tammi-toukokuu 2007 Januari-maj 2007		
	arvo värde value milj. e	osuus andel share %	muutos ändr. change %	arvo värde value milj. e	osuus andel share %	muutos ändr. change %
Koko tuonti - Totalimport - Total imports	5 158	100,0	+ 6	24 282	100,0	+ 9
A Maa- ja metsätaloustuotteet - Jordbruks- och skogsprodukter - Products of agriculture and forestry	135	2,6	+ 3	671	2,8	+ 2
B Kalataloustuotteet - Fisk och fiskeriprodukter Fish and fishing products	8	0,2	+ 1	38	0,2	+ 31
C Mineraalien kaivutuotteet - Produkter från utvinning av mineral - Products from mining and quarrying	692	13,4	- 16	3 203	13,2	- 5
D Teollisuustuotteet - Tillverkade varor Manufactured goods	4 051	78,5	+ 7	19 337	79,6	+ 12
DA Elintarvikkeet, juomat ja tupakka - Livsmedel, dryckesvaror och tobak - Food, beverages and tobacco	199	3,9	+ 7	916	3,8	+ 9
DB Tekstiilit ja vaatteet - Textil- och beklädnadsvaror Textiles and wearing apparel	116	2,2	- 4	721	3,0	+ 2
DC Nahka- ja nahkatuotteet - Läder och lädervaror Leather and leather products	22	0,4	+ 2	154	0,6	+ 5
DD Puutavara ja puutuotteet - Trä och trävaror Wood and wood products	53	1,0	+ 6	240	1,0	+ 11
DE Massa, paperi ja paperituotteet - Massa, papper och pappersvaror - Pulp, paper and paper products	85	1,6	+ 6	419	1,7	+ 9
21 Paperimassa, paperi ja kartonki - Massa, papper och papp Pulp, paper and paperboard	67	1,3	+ 11	325	1,3	+ 13
DF Koksi ja öljytuotteet - Stenkols- och petroleumprodukter Coke and petroleum products	147	2,9	- 30	734	3,0	- 19
DG Kemikaalit ja kemialliset tuotteet - Kemikalier och kemiska produkter - Chemicals and chemical products	465	9,0	- 7	2 363	9,7	+ 0
DH Kumi- ja muovituotteet - Gummi- och plastvaror - Rubber and plastic products	106	2,1	- 1	511	2,1	+ 4
DI Ei-metalliset mineraalituotteet - Andra icke-metalliska mineraliska produkter - Other non-metallic mineral products	53	1,0	- 5	237	1,0	+ 5
DJ Perusmetallit ja metallituotteet - Metaller och metallvaror - Basic metals and fabricated metal products	783	15,2	+ 46	3 379	13,9	+ 60
27 Perusmetallit - Metaller Basic metals	664	12,9	+ 52	2 809	11,6	+ 70
28 Metallituotteet - Metallvaror Fabricated metal products	119	2,3	+ 18	570	2,3	+ 23
DK Koneet ja laitteet - Maskiner och apparater - Machinery and equipment	448	8,7	- 4	2 133	8,8	+ 11
DL Sähkötekniset tuotteet ja optiset laitteet - El- och optikprodukter - Electrical and optical equipment	908	17,6	+ 6	4 309	17,7	+ 2
30 Konttori- ja tietokoneet - Kontormaskiner och datorer Office machinery and computers	88	1,7	- 25	545	2,2	- 17
31 Muut sähkökoneet ja -laitteet - Andra elektriska maskiner och artiklar - Electric machinery and app. n.e.c.	254	4,9	+ 20	1 179	4,9	+ 22
32 Radio-, televisio- ja tietoliikennevääl. - Teleprodukter Radio, television and communication equipment and app.	464	9,0	+ 11	2 067	8,5	- 3
DM Kulkuneuvot - Transportmedel Transport equipment	597	11,6	+ 17	2 862	11,8	+ 21
34 Moottoriajoneuvot - Motorfordon Motor vehicles	469	9,1	+ 9	2 235	9,2	+ 9
35 Muut kulkuneuvot - Andra transportmedel - Other transport equipment	128	2,5	+ 66	628	2,6	+ 103
DN Muut teollisuustuotteet - Övriga tillverkade varor Other manufactured goods n.e.c.	68	1,3	- 10	359	1,5	+ 3
E Sähkö, kaasu ja vesi - El, gas, värme och vatten Electrical energy, gas, steam and hot water	40	0,8	- 4	182	0,8	- 46
X Muut tuotteet - Övriga produkter Other products	232	4,5	+ 127	850	3,5	+ 59

Taulu 4. Tuonti ja vienti tavaroiden pääasiallisen käyttötarkoituksen mukaan
Tabell 4. Importen och exporten fördelad efter varornas huvudsakliga användning
Table 4. Imports and exports by main use of goods

	Toukokuu - Maj 2007			Tammi-toukokuu 2007 Januari-maj 2007		
	arvo värde value milj. e	osuus andel share %	muutos ändr. change %	arvo värde value milj. e	osuus andel share %	muutos ändr. change %
Koko tuonti - Totalimport - Total imports	5 158	100,0	+ 6	24 282	100,0	+ 9
Raaka-aineet ja tuotantohyödykkeet - Råmaterial och prod.förmödenheter - Intermediate goods	2 155	41,8	+ 16	9 866	40,6	+ 21
Energiatuotteet - Energiprodukter Energy	660	12,8	- 27	3 085	12,7	- 19
Investointitavarat - Investeringsvaror Capital goods	1 162	22,5	+ 19	5 515	22,7	+ 22
Kestokulutustavarat - Varaktiga konsumtionsvaror Durable consumer goods	482	9,3	- 14	2 411	9,9	- 9
Muut kulutustavarat - Andra konsumtionsvaror Non-durable consumer goods	699	13,6	+ 18	3 404	14,0	+ 11
Koko vienti - Totalexport - Total exports	5 514	100,0	+ 7	27 157	100,0	+ 10
Raaka-aineet ja tuotantohyödykkeet - Råmaterial och prod.förmödenheter - Intermediate goods	2 558	46,4	+ 5	12 918	47,6	+ 16
Energiatuotteet - Energiprodukter Energy	383	6,9	+ 25	1 317	4,8	+ 3
Investointitavarat - Investeringsvaror Capital goods	1 974	35,8	+ 11	10 055	37,0	+ 8
Kestokulutustavarat - Varaktiga konsumtionsvaror Durable consumer goods	270	4,9	- 17	1 319	4,9	- 11
Muut kulutustavarat - Andra konsumtionsvaror Non-durable consumer goods	329	6,0	+ 8	1 549	5,7	+ 3

Taulu 5. Vienti toimialoittain

Tabell 5. Exporten fördelad enligt näringsgrenar

Table 5. Exports by industries

Toimiala - Näringsgren - Branch of industry	Toukokuu - Maj 2007			Tammi-toukokuu 2007 Januari-maj 2007		
	arvo värde value milj. e	osuus andel share %	muutos ändr. change %	arvo värde value milj. e	osuus andel share %	muutos ändr. change %
Koko vienti - Totalexport - Total exports	5 514	100,0	+ 7	27 157	100,0	+ 10
A Maatalous, riistatalous ja metsätalous - Jordbruk, jakt och skogsbruk Agriculture hunting and forestry	51	0,9	+ 6	257	0,9	+ 155
B Kalatalous - Fiske Fishing	0	0,0	+ 8	1	0,0	+ 11
C Kaivostoiminta ja louhinta - Gruvdrift och utvinning av mineral Mining and quarrying	9	0,2	- 17	48	0,2	+ 6
D Teollisuus - Tillverkning Manufacturing	4 388	79,6	+ 3	22 066	81,3	+ 6
DA Elintarvikkeiden, juomien ja tupakan valmistus - Livsmedels-, dryckesvaru- och tobaksvarufremställning - Manufacture of food products beverages and tobacco	69	1,3	+ 10	300	1,1	- 2
DB Tekstiilien ja tekstiilituotteiden valmistus - Textil- och beklädnads- varutillverkning - Manufacture of textiles and textile products	28	0,5	- 7	168	0,6	+ 3
DC Nahan ja nahkatuotteiden valmistus - Tillverkning av läder och lädervaror Manufacture of leather and leather products	8	0,1	- 18	36	0,1	+ 4
DD Sahatavaran ja puutuotteiden valmistus - Sägvirkes- och trävarutillverkning Manufacture of wood and wood products	191	3,5	- 1	994	3,7	- 3
DE Massan, paperin, paperituott.valm., painaminen - Massa-, pappers- och pappers- varutillverk. grafisk prod. - Manufacture of pulp paper and paper prod. printing	854	15,5	+ 5	4 061	15,0	+ 2
21 Massan, paperin ja paperituotteiden valmistus - Massa-, pappers- och pappersvarutillverkning - Manufacture of pulp paper and paper products	832	15,1	+ 6	3 939	14,5	+ 2
DF Koksen, öljytuott. ja ydinpoltoaineen valm. - Tillverkning av koks, oljeprod. och kärnbränsle - Manufacture of coke refined petroleum products and nuclear fuel	359	6,5	+ 13	1 211	4,5	- 0
DG Kemikaalien, kemiall.tuott. ja tekokuit. valm. - Tillverkning av kemikalier, kemiska prod. konstfiber - Manufacture of chemicals chemical prod. man-made fibres	264	4,8	- 8	1 335	4,9	+ 1
DH Kumi- ja muovituotteiden valmistus - Tillverkning av gummi- och plastvaror Manufacture of rubber and plastic products	118	2,1	+ 14	527	1,9	+ 17
DI Ei-metallisten mineraalituotteiden valmistus - Tillverkning av icke-metalliska mineraliska produkter - Manufacture of other non-metallic mineral products	71	1,3	- 5	323	1,2	+ 3
DJ Metallien jalostus ja metallituotteiden valmistus - Metallframställning och metall- varutillverkning - Manufacture of basic metals and fabricated metal products	653	11,8	+ 11	3 738	13,8	+ 45
27 Metallien jalostus - Metallframställning Manufacture of basic metals	564	10,2	+ 13	3 280	12,1	+ 52
28 Metallituotteiden valmistus, pl. koneet ja laitteet - Tillverkning av metallvaror exkl. maskiner app. - Manufact. of fabricated metal prod. excl. machinery equipment	89	1,6	- 2	458	1,7	+ 9
DK Koneiden ja laitteiden valmistus - Tillverkning av maskiner och utrustning Manufacture of machinery and equipment	671	12,2	+ 11	3 137	11,6	+ 12
DL Elektroniikka- ja sähkötuotteiden valmistus - Tillverkning av elektronik och elprodukter - Manufacture of electrical and optical equipment	908	16,5	- 10	4 463	16,4	- 9
31 Muu sähkökoneiden ja -laitteiden valmistus - Tillverkning av andra elektriska maskiner och artiklar - Manufacture of electrical machinery and apparatus n.e.c.	96	1,7	+ 2	455	1,7	+ 7
32 Radio-, televisio- ja tietoliikennevääl. valmistus - Tillverkning av teleprodukter Manufacture of radio television and communication equipment and apparatus	706	12,8	- 12	3 456	12,7	- 13
33 Lääkintä- ja hienomek. kojeiden, opt. instrum. valm. - Tillverkning av precisions-, medicinska opt. instrum. - Manufacture of medical precision optical instrum.	104	1,9	- 4	539	2,0	+ 4
DM Kulkuneuvojen valmistus - Tillverkning av transportmedel Manufacture of transport equipment	162	2,9	+ 0	1 640	6,0	+ 1
34 Autojen ja perävaunujen valmistus - Tillverkning av motorfordon, släpfordon och påhängsvagnar - Manufacture of motor vehicles trailers and semi-trailers	127	2,3	- 6	609	2,2	- 10
35 Muu kulkuneuvojen valmistus - Tillverkning av andra transportmedel Manufacture of other transport equipment	35	0,6	+ 29	1 031	3,8	+ 10
DN Muu valmistus - Övrig tillverkning Manufacturing n.e.c	31	0,6	+ 22	133	0,5	+ 15
E Sähkö-, kaasu- ja vesihuolto - El-, gas-, värme- och vattenförsörjning Electricity gas and water supply	0	0,0	- 90	5	0,0	- 74
G Tukku- ja vähittäiskauppa - Parti- och detaljhandel Wholesale and retail trade	517	9,4	- 1	2 490	9,2	+ 2
50 Moottoriajoneuvojen kauppa, polttoaineen väh.myynti - Handel av motorfordon, detaljhandel med drivmedel - Sale of motor vehicles retail sale of fuel	92	1,7	+ 6	421	1,5	+ 20
51 Agentuuritoiminta ja tukkukauppa, pl. moottoriajoneuvot - Parti- och agentur- handel exkl. motorfordon - Wholesale and comission trade excl. motor vehicles	393	7,1	- 3	1 873	6,9	- 3
52 Vähittäiskauppa, pl. moottoriajoneuvot - Detaljhandel, exkl. motorfordon Retail trade excl. motor vehicles	31	0,6	+ 7	196	0,7	+ 32
X Muut toimialat, ml. toimiala tuntematon - Andra näringsgrenar, inkl. näringsgrenen okänd - Other industries incl. industry unknown	548	9,9	+ 88	2 290	8,4	+ 76

Taulu 6. Tuonti toimialoittain

Tabell 6. Importen fördelad enligt näringsgrenar

Table 6. Imports by industries

Toimiala - Näringsgren - Branch of industry	Toukokuu - Maj 2007			Tammi-toukokuu 2007 Januari-maj 2007		
	arvo värde value milj. e	osuus andel share %	muutos ändr. change %	arvo värde value milj. e	osuus andel share %	muutos ändr. change %
Koko tuonti - Totalimport - Total imports	5 158	100,0	+ 6	24 282	100,0	+ 9
A Maatalous, riistatalous ja metsätalous - Jordbruk, jakt och skogsbruk Agriculture hunting and forestry	14	0,3	+ 84	57	0,2	+ 144
B Kalatalous - Fiske Fishing	1	0,0	+ 20	1	0,0	- 73
C Kaivostoiminta ja louhinta - Gruvdrift och utvinning av mineral Mining and quarrying	2	0,0	+ 8	10	0,0	+ 25
D Teollisuus - Tillverkning Manufacturing	2 574	49,9	+ 4	11 481	47,3	+ 6
DA Elintarvikkeiden, juomien ja tupakan valmistus - Livsmedels-, dryckesvaru- och tobaksvarufremställning - Manufacture of food products beverages and tobacco	75	1,5	- 2	340	1,4	- 3
DB Tekstiilien ja tekstiilituotteiden valmistus - Textil- och beklädnads- varutillverkning - Manufacture of textiles and textile products	27	0,5	- 3	154	0,6	+ 4
DC Nahan ja nahkatuotteiden valmistus - Tillverkning av läder och lädervaror Manufacture of leather and leather products	7	0,1	+ 6	30	0,1	+ 23
DD Sahatavaran ja puutuotteiden valmistus - Sägvirkes- och trävarutillverkning Manufacture of wood and wood products	20	0,4	- 12	95	0,4	- 7
DE Massan, paperin, paperituott.valm., painaminen - Massa-, pappers- och pappers- varutillverk. grafisk prod. - Manufacture of pulp paper and paper prod. printing	139	2,7	+ 22	564	2,3	- 2
21 Massan, paperin ja paperituotteiden valmistus - Massa-, pappers- och pappersvarutillverkning - Manufacture of pulp paper and paper products	124	2,4	+ 25	494	2,0	- 1
DF Koksien, öljytuott. ja ydinpoltoaineen valm. - Tillverkning av koks, oljeprod. och kärnbränsle - Manufacture of coke refined petroleum products and nuclear fuel	464	9,0	- 34	2 149	8,9	- 20
DG Kemikaalien, kemiall.tuott. ja tekokuit. valm. - Tillverkning av kemikalier, kemiska prod. konstfiber - Manufacture of chemicals chemical prod. man-made fibres	201	3,9	+ 7	865	3,6	+ 2
DH Kumi- ja muovituotteiden valmistus - Tillverkning av gummi- och plastvaror Manufacture of rubber and plastic products	94	1,8	+ 38	433	1,8	+ 42
DI Ei-metallisten mineraalituotteiden valmistus - Tillverkning av icke-metalliska mineraliska produkter - Manufacture of other non-metallic mineral products	48	0,9	+ 9	200	0,8	+ 16
DJ Metallien jalostus ja metallituotteiden valmistus - Metallframställning och metall- varutillverkning - Manufacture of basic metals and fabricated metal products	655	12,7	+ 68	2 717	11,2	+ 67
27 Metallien jalostus - Metallframställning Manufacture of basic metals	581	11,3	+ 75	2 376	9,8	+ 73
28 Metallituotteiden valmistus, pl. koneet ja laitteet - Tillverkning av metallvaror exkl. maskiner app. - Manufact. of fabricated metal prod. excl. machinery equipment	74	1,4	+ 27	341	1,4	+ 33
DK Koneiden ja laitteiden valmistus - Tillverkning av maskiner och utrustning Manufacture of machinery and equipment	186	3,6	+ 12	871	3,6	+ 18
DL Elektroniikka- ja sähkötuotteiden valmistus - Tillverkning av elektronik och elprodukter - Manufacture of electrical and optical equipment	496	9,6	- 0	2 271	9,4	- 6
31 Muu sähkökoneiden ja -laitteiden valmistus - Tillverkning av andra elektriska maskiner och artiklar - Manufacture of electrical machinery and apparatus n.e.c.	69	1,3	- 5	286	1,2	- 2
32 Radio-, televisio- ja tietoliikennevääl. valmistus - Tillverkning av teleprodukter Manufacture of radio television and communication equipment and apparatus	389	7,5	- 2	1 796	7,4	- 10
33 Lääkintä- ja hienomek. kojeiden, opt. instrum. valm. - Tillverkning av precisions-, medicinska opt. instrum. - Manufacture of medical precision optical instrum.	36	0,7	+ 30	175	0,7	+ 29
DM Kulkuneuvojen valmistus - Tillverkning av transportmedel Manufacture of transport equipment	141	2,7	- 6	689	2,8	- 10
34 Autojen ja perävaunujen valmistus - Tillverkning av motorfordon, släpfordon och påhängsvagnar - Manufacture of motor vehicles trailers and semi-trailers	120	2,3	- 3	558	2,3	- 11
35 Muu kulkuneuvojen valmistus - Tillverkning av andra transportmedel Manufacture of other transport equipment	21	0,4	- 22	130	0,5	- 2
DN Muu valmistus - Övrig tillverkning Manufacturing n.e.c	21	0,4	- 24	105	0,4	- 9
E Sähkö-, kaasu- ja vesihuolto - El-, gas-, värme- och vattenförsörjning Electricity gas and water supply	64	1,2	- 8	360	1,5	- 24
G Tukku- ja vähittäiskauppa - Parti- och detaljhandel Wholesale and retail trade	1 844	35,8	- 6	9 725	40,1	+ 3
50 Moottoriajoneuvojen kauppa, polttoaineen väh.myynti - Handel av motorfordon, detaljhandel med drivmedel - Sale of motor vehicles retail sale of fuel	340	6,6	- 3	1 718	7,1	+ 2
51 Agentuuritoiminta ja tukkukauppa, pl. moottoriajoneuvot - Parti- och agentur- handel exkl. motorfordon - Wholesale and comission trade excl. motor vehicles	1 333	25,8	- 8	7 063	29,1	+ 2
52 Vähittäiskauppa, pl. moottoriajoneuvot - Detaljhandel, exkl. motorfordon Retail trade excl. motor vehicles	171	3,3	+ 2	945	3,9	+ 10
X Muut toimialat, ml. toimiala tuntematon - Andra näringsgrenar, inkl. näringsgrenen okänd - Other industries incl. industry unknown	660	12,8	+ 82	2 648	10,9	+ 97

Taulu 7. Kauppavaihto maaryhmittäin ja maittain
Tabell 7. Handelsomsättningen med ländergrupper och länder
Table 7. Trade by regions and countries

	Tuonti - Import 2007				Vienti - Export 2007				Kauppataase - Balans	
	Toukokuu	Tammii-toukokuu	osuus andel	muutos ändr.	Toukokuu	Tammii-toukokuu	osuus andel	muutos ändr.	Toukokuu	Tammii-toukokuu
	Maj	Januari-maj			Maj	Januari-maj			Maj	Januari-maj
Alkuperä-/määrämaa Ursprungs/bestämmandeland Origin/destination	arvo värde value milj. e	arvo värde value milj. e	%	%	arvo värde value milj. e	arvo värde value milj. e	%	%	milj. e	milj. e
Koko tuonti/vienti - Totalimport/export	5 158	24 282	100,0	+ 9	5 514	27 157	100,0	+ 10	+356	+2 875
EU	2 882	13 649	56,2	+ 10	3 178	15 504	57,1	+ 12	+296	+1 855
Euroalue - Euro område - Euro zone	1 671	8 003	33,0	+ 16	1 669	8 165	30,1	+ 12	-3	+162
Ulkokauppa - Externhandeln - External trade	2 275	10 633	43,8	+ 9	2 336	11 653	42,9	+ 7	+60	+1 021
Keh.maat - U.länder - Developing countries	877	4 055	16,7	+ 18	907	4 119	15,2	+ 8	+30	+64
Eurooppa - Europa - Europe	3 796	17 916	73,8	+ 6	4 031	19 576	72,1	+ 10	+236	+1 660
EU	2 882	13 649	56,2	+ 10	3 178	15 504	57,1	+ 12	+296	+1 855
AT Itävalta - Österrike - Austria	44	218	0,9	+ 12	40	193	0,7	+ 3	-4	-26
BE Belgia - Belgien - Belgium	100	495	2,0	+ 7	139	641	2,4	+ 11	+39	+146
BG Bulgaria - Bulgarien - Bulgaria	2	11	0,0	+ 22	4	25	0,1	+ 69	+2	+14
CY Kypros - Cypern - Cyprus	0	2	0,0	- 8	1	7	0,0	- 78	+1	+5
CZ Tsekin tasavalta - Tjeckien - Czech Republic	43	192	0,8	+ 23	38	156	0,6	+ 31	-5	-35
DE Saksa - Tyskland - Germany	699	3 351	13,8	+ 8	604	3 005	11,1	+ 10	-95	-346
DK Tanska - Danmark - Denmark	133	652	2,7	+ 6	122	558	2,1	+ 5	-11	-94
EE Viro - Estland - Estonia	106	473	1,9	- 17	160	819	3,0	+ 3	+54	+346
ES Espanja - Spanien - Spain	66	445	1,8	+ 28	146	691	2,5	+ 15	+79	+246
FR Ranska - Frankrike - France	208	859	3,5	+ 18	207	954	3,5	+ 15	-1	+94
GB Iso-Britannia - Storbritannien - United Kingdom	289	1 244	5,1	- 0	326	1 640	6,0	+ 2	+37	+395
GR Kreikka - Grekland - Greece	39	106	0,4	+ 81	41	150	0,6	+ 23	+2	+44
HU Unkari - Ungern - Hungary	26	127	0,5	- 35	30	160	0,6	- 1	+5	+34
IE Irlanti - Irland - Ireland	59	264	1,1	+ 8	21	107	0,4	+ 28	-39	-157
IT Italia - Italien - Italy	153	929	3,8	+ 35	156	772	2,8	- 2	+3	-157
LT Liettua - Litauen - Lithuania	10	46	0,2	+ 36	37	172	0,6	+ 27	+27	+126
LU Luxemburg - Luxembourg	5	21	0,1	- 3	3	16	0,1	- 14	-3	-4
LV Latvia - Lettland - Latvia	14	65	0,3	+ 26	45	197	0,7	+ 10	+31	+132
MT Malta	2	26	0,1	+ 82	0	2	0,0	- 66	-2	-24
NL Alankomaat - Nederländerna - Netherlands	274	1 184	4,9	+ 32	283	1 506	5,5	+ 22	+9	+321
PL Puola - Polen - Poland	55	291	1,2	+ 9	143	608	2,2	+ 31	+88	+318
PT Portugali - Portugal	15	95	0,4	- 39	19	84	0,3	- 2	+4	-11
RO Romania - Rumänien - Romania	6	25	0,1	+ 23	11	65	0,2	+ 91	+5	+40
SE Ruotsi - Sverige - Sweden	511	2 410	9,9	+ 7	579	2 865	10,5	+ 15	+68	+455
SI Slovenia - Slovenien - Slovenia	8	36	0,1	+ 22	11	46	0,2	+ 15	+3	+10
SK Slovakia - Slovakien - Slovakia	14	83	0,3	- 35	9	50	0,2	+ 52	-5	-33
Muu Eurooppa - Övr. Europa - Rest of Europe	913	4 267	17,6	- 4	853	4 072	15,0	+ 6	-60	-195
CH Sveitsi - Schweiz - Switzerland	42	206	0,8	+ 10	61	260	1,0	- 0	+19	+54
IS Islanti - Island - Iceland	1	7	0,0	+ 21	7	23	0,1	+ 14	+6	+16
NO Norja - Norge - Norway	103	523	2,2	- 19	146	716	2,6	+ 10	+44	+193
RU Venäjä - Ryssland - Russia	725	3 335	13,7	- 2	512	2 457	9,0	+ 4	-213	-879
TR Turkki - Turkiet - Turkey	29	145	0,6	+ 8	61	319	1,2	+ 15	+32	+174
UA Ukraina - Ukraine	5	19	0,1	+ 38	51	214	0,8	+ 35	+46	+195
Pohjois-Afrikka - Nordafrika - North Africa	3	25	0,1	+ 10	54	241	0,9	+ 23	+52	+216
EG Egypti - Egypten - Egypt	1	8	0,0	+ 7	27	104	0,4	+ 6	+26	+96
MA Marokko - Marocko - Morocco	1	14	0,1	+ 12	12	43	0,2	+ 39	+10	+29
Muut Afrikan maat - Övr. Afrika - Rest of Africa	39	133	0,5	+ 56	91	406	1,5	+ 3	+52	+273
ZA Etelä-Afrikka - Sydafrika - South Africa	10	38	0,2	+ 47	54	209	0,8	- 0	+44	+171
Lähi- ja Keski-Itä - Mellersta Östern - Middle East	18	72	0,3	+ 17	223	1 097	4,0	- 5	+205	+1 025
AE Arabiemiirik. - Arabemiraten - Arab Emirates	1	5	0,0	+ 37	68	345	1,3	- 2	+66	+340
IL Israel	8	42	0,2	+ 0	17	68	0,2	- 6	+9	+25
IR Iran	0	1	0,0	- 29	6	34	0,1	- 59	+6	+33
SA Saudi-Arabia - Saudiarabien - Saudi Arabia	6	12	0,1	+ 111	66	306	1,1	- 12	+60	+294
Muu Aasia - Övr. Asien - Rest of Asia	839	3 915	16,1	+ 14	579	2 606	9,6	+ 17	-260	-1 309
CN Kiina - Kina - China	401	1 763	7,3	+ 16	183	878	3,2	+ 15	-218	-885
HK Hongkong - Hong Kong	5	32	0,1	- 15	22	101	0,4	- 22	+17	+69
ID Indonesia - Indonesien - Indonesia	6	38	0,2	- 53	10	50	0,2	- 40	+5	+11
IN Intia - Indien - India	17	81	0,3	+ 16	39	169	0,6	+ 30	+23	+88
JP Japani - Japan	146	753	3,1	+ 15	98	527	1,9	+ 27	-48	-226
KR Etelä-Korea - Syd-korea - South Korea	83	382	1,6	+ 16	71	221	0,8	+ 47	-12	-161
KZ Kazakstan - Kazachstan - Kazakhstan	29	129	0,5	+ 11	25	106	0,4	+ 43	-4	-23
MY Malesia - Malaysia	32	154	0,6	+ 10	18	80	0,3	+ 22	-14	-74
PH Filippiinit - Filippiinerna - Philippines	6	27	0,1	- 23	8	39	0,1	- 3	+2	+12
SG Singapore	11	49	0,2	- 17	21	93	0,3	- 3	+9	+44
TH Thaimaa - Thailand	23	116	0,5	+ 41	10	55	0,2	- 33	-12	-61
TW Taiwan	68	301	1,2	+ 41	58	200	0,7	+ 116	-10	-101
Pohjois-Amerikka - Nordamerika - North America	216	1 016	4,2	+ 12	362	2 433	9,0	+ 5	+145	+1 417
CA Kanada - Canada	52	121	0,5	+ 26	40	167	0,6	- 39	-13	+45
US USA	164	895	3,7	+ 11	321	2 264	8,3	+ 11	+157	+1 369
Väli-Amerikka - Mellanamerika - Middle America	42	209	0,9	+ 38	26	112	0,4	- 34	-16	-97
MX Meksiko - Mexico	10	85	0,3	- 3	17	73	0,3	- 5	+6	-12
Etelä-Amerikka - Sydamerika - South America	101	534	2,2	+ 30	102	457	1,7	+ 25	+1	-77
AR Argentina - Argentina	3	38	0,2	+ 17	6	33	0,1	+ 1	+3	-5
BR Brasilia - Brasilien - Brazil	70	260	1,1	+ 39	59	242	0,9	+ 89	-12	-18
CL Chile	14	120	0,5	+ 3	12	60	0,2	- 33	-2	-60
CO Kolumbia - Colombia	3	24	0,1	+ 58	7	34	0,1	- 38	+4	+10
Oseania - Oceanien - Oceania	105	462	1,9	+ 103	46	230	0,8	+ 11	-59	-232
AU Australia - Australien - Australia	104	448	1,8	+ 109	41	205	0,8	+ 14	-63	-243



Tavaroiden ulkomaankaupan kuukausikatsaus
Månadsöversikt över utrikeshandel med varor
Monthly Survey on the foreign trade of goods
2007:K05
2.8.2007

Tiedustelut - Förfrågningar - Inquiries:

Kari Tähtivaara p. 020 492 1844
Matti Heiniemi p. 020 492 1845

Sähköposti: etunimi.sukunimi@tulli.fi

Kesäkuun 2007 tavaroiden ulkomaankaupan ennakkotietojen ja kuukausikatsauksen julkaisupäivät ovat seuraavat:

Ennakkotiedot 2007:E06 09.08.2007
Kuukausikatsaus 2007:K06 03.09.2007

Kaikki katsaukset ovat ilmaiseksi luettavissa Tullin Internet-sivuilla <http://www.tulli.fi/>

Internet-sivuiltamme löytyvät myös käsikirja ulkomaankaupan tilastointiperiaatteista, Intrastat-opas sekä kunkin tilastokatsauksen laatuseloste.

ISSN 1795-5165 = Suomen virallinen tilasto (painojulkaisu)
ISSN 1796-0479 = Suomen virallinen tilasto (pdf)
ISSN 1796-8593 = Tavaroiden ulkomaankaupan kuukausikatsaus (painojulkaisu)
ISSN 1796-8585 = Tavaroiden ulkomaankaupan kuukausikatsaus (pdf)

Yhteystiedot:

Tullihallitus
Tilastoyksikkö

Erottajankatu 15-17 A
PL 512
00101 Helsinki

Vaihde (09) 6141
Telefax 020 492 1860
Sähköposti: tullitil@tulli.fi

Tullikirjasto
Tilastopalvelu virka-aikana
020 690 603

Kontaktuppgifter:

Tullstyrelsen
Statistikenheten

Skillnadsgatan 15-17 A
PB 512
00101 Helsingfors

Växel (09) 6141
Telefax 020 492 1860
E-post: tullitil@tulli.fi

Tullbiblioteket
Statistikservice under tjänstetid
020 690 603

Contact information:

National Board of Customs
Statistics Unit

Erottajankatu 15-17 A
P.O.Box 512
FI-00101 Helsinki

Phone internat. + 358 9 6141
Fax + 358 20 492 1860
E-mail: tullitil@tulli.fi

Customs library
Statistics service
+ 358 20 690 603

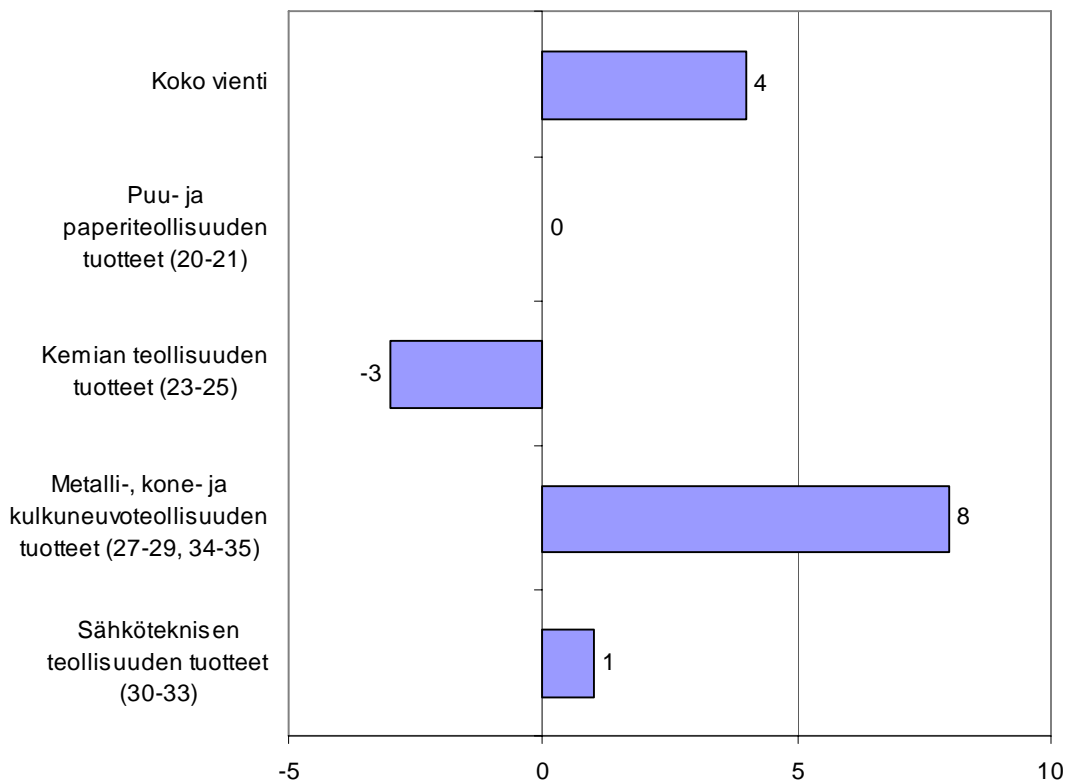


Tavaroiden ulkomaankaupan kuukausikatsaus
Månadsöversikt över utrikeshandel med varor
Monthly Survey on the foreign trade of goods

2007

Kesäkuu
Juni
June

Kuvio 1. Viennin arvon muutos tuoteluokittain (CPA) kesäkuu 2007/2006, %



Helsinki 3.9.2007. Julkaistavissa klo 12.00.

Tietoja lainattaessa lähteenä mainittava Tullihallitus.

Uppgifterna får lånas med uppgivande av Tullstyrelsen som källa.

Quoting is encouraged provided National Board of Customs is acknowledged as the source.

VIENNIN KASVU HIDASTUI KESÄKUUSSA

Myös tuonnin kasvu alkuvuotta hitaampaa

Suomen viennin arvo oli kesäkuussa 5,5 mrd. euroa eli neljä prosenttia suurempi kuin viime vuoden kesäkuussa. Viennin kasvu jäi kesäkuussa hitaammaksi kuin koko alkuvuonna, jolloin vienti lisääntyi kymmeneksen. Vienti kasvoi kesäkuussa hieman Tullihallituksen aiemmin ilmoittamia ennakkotietoja enemmän.

Kesäkuussa metallien, koneiden ja laitteiden sekä puhelinlaitteiden vienti oli kasvussa. Paperin ja öljytuotteiden vienti puolestaan supistui. Metalliteollisuuden tuotteiden osuus Suomen viennistä on kohonnut jo 15 %:n tuntumaan eli samaan suuruusluokkaan paperiteollisuuden tuotteiden sekä puhelinlaitteiden kanssa.

Tuonti kasvoi kuusi prosenttia ja nousi lähes 5 mrd. euroon. Tuontia kasvattivat etenkin metallit. Sähköteknisten tuotteiden tuonti jäi sen sijaan viimevuotista vähäisemmäksi. Tammi-kesäkuussa tuonti oli yhdeksän prosentin kasvussa.

Kauppataseen ylijäämä oli kesäkuussa 499 milj. euroa, kun se vuotta aiemmin oli 597 milj. euroa. Koko alkuvuoden aikana ylijäämää oli kertynyt 3,5 mrd. euroa.

Alkuvuonna vienti EU-maihin oli 12 %:n kasvussa. Merkittävimmin vienti lisääntyi Alankomaihin ja Ruotsiin. Ruotsi kohosi jo Saksan lähelle tärkeimpinä vientimainina. Viennin kasvu EU:n ulkopuolisiin maihin jäi seitsemään prosenttiin. Vienti Venäjälle ja Yhdysvaltoihin oli kuuden prosentin kasvussa. Aasian maihin vienti lisääntyi lähes viidenneksen. Tuonti Venäjältä jäi tammi-kesäkuussa viimevuotiselle tasolle. Tuonti Saksasta oli puolestaan kymmeneksen kasvussa, ja se nousi tärkeimmäksi tuontimaaksi.

Kokonaiskehitys-Totalutvecklingen-Total development (milj. euroa, e million)

	Kesäkuu Juni June		Muutos Ändring Change %	Tammi-kesäkuu Januari-juni January-June		Muutos Ändring Change %
	2006	2007		2006	2007	
Tuonti/Import/Imports (cif)	4 671	4 963	+ 6	26 852	29 355	+ 9
Vienti/Export/Exports (fob)	5 268	5 462	+ 4	30 033	32 892	+ 10
Tase/Balans/Balance	+ 597	+ 499		+ 3 181	+ 3 537	

Perusmetallien viennin kasvu jäi kesäkuussa 12 %:iin eli hitaammaksi kuin alkuvuoden kuukausina. Koneiden ja laitteiden vienti oli kymmeneksen kasvussa. Tammi-kesäkuussa metalli-, kone- ja kulkuneuvoteollisuuden tuotteiden viennin arvo oli lähes neljänneksen suurempi kuin vuosi sitten.

Puhelinlaitteiden vienti lisääntyi kesäkuussa runsaan kymmeneksen. Alkuvuonna sekä puhelinlaitteiden että koko sähköteknisen teollisuuden tuotteiden vienti jäi hieman viimevuotista pienemmäksi.

Öljytuotteiden vienti jäi kesäkuussa vähäisemmäksi kuin vuotta aiemmin. Kemikaalien vienti oli puolestaan kymmeneksen kasvussa. Koko kemian teollisuuden vienti lisääntyi alkuvuonna viisi prosenttia. Paperin ja paperimassan vienti pysytteli puolestaan alkuvuonna viimevuotisella tasolla. Puutavaran vienti oli selvässä kasvussa.

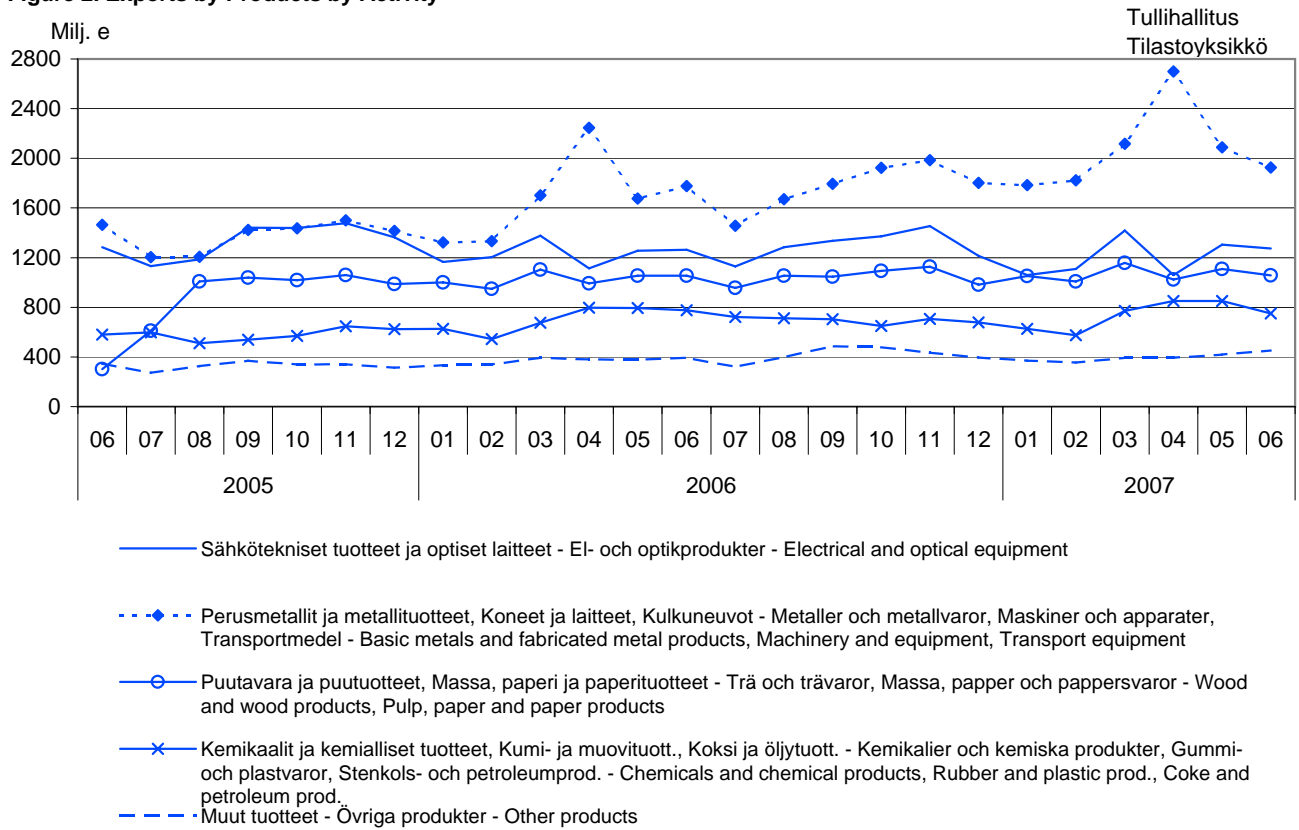
Tavaroiden käyttötarkoituksen mukainen luokitus uudistui kuluvan vuoden alusta lukien kuten kaikki muutkin ulkomaankaupan tavaraluokitukset. Mm. puhelinlaitteiden osat siirtyivät kestokulutustavaroista investointitavaroihin. Investointitavaroiden tuonti kasvoi tammi-kesäkuussa 20 %, mutta jos puhelinlaitteiden osat otetaan huomioon myös vertailuvuoden tiedoissa, supistuu kasvu 9 %:iin. Vastaavasti kestokulutustavaroiden tuonnin 8 %:n supistuminen kääntyy 10 %:n kasvuksi.

Raaka-aineiden ja tuotantohyödykkeiden tuonti kasvoi kesäkuussa runsaan kymmeneksen. Tuontia kasvatti etenkin rauta ja teräs, jonka tuonnin arvo kaksinkertaistui. Metallien tuonnin arvo oli tammi-kesäkuussa kaksi kolmasosaa suurempi kuin vuotta aiemmin. Energiatuotteiden tuonti pysytteli kesäkuussa viimevuotisella tasolla. Koko alkuvuoden aikana raakaöljyn, öljytuotteiden, maakaasun ja sähkön tuonnin arvot jäivät selvästi viimevuotista pienemmiksi. Kivihiilen tuonti puolestaan kaksinkertaistui.

Kuvio 2. Vienti tuoteluokittain (CPA) 2005-2007

Figur 2. Exporten fördelad enligt produkter efter näringsgren

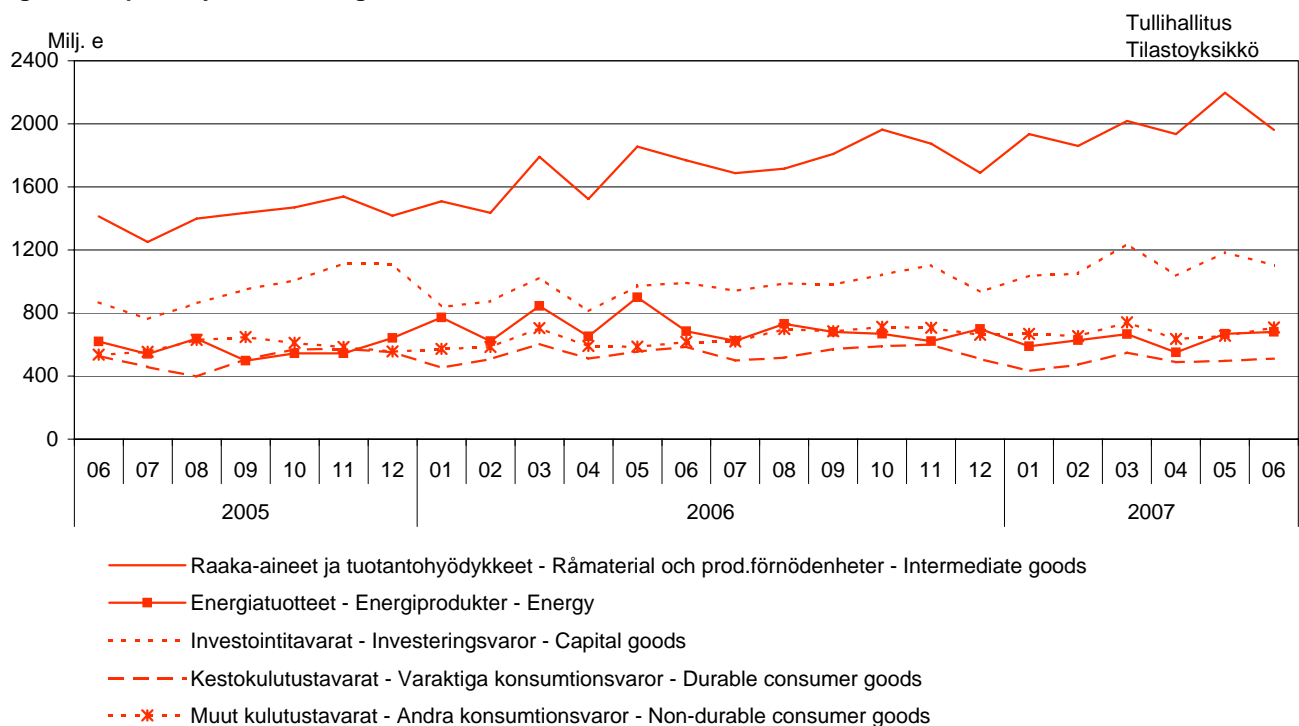
Figure 2. Exports by Products by Activity



Kuvio 3. Tuonti käyttötarkoituksen mukaan 2005-2007

Figur 3. Importen fördelad efter varornas huvudsakliga användning

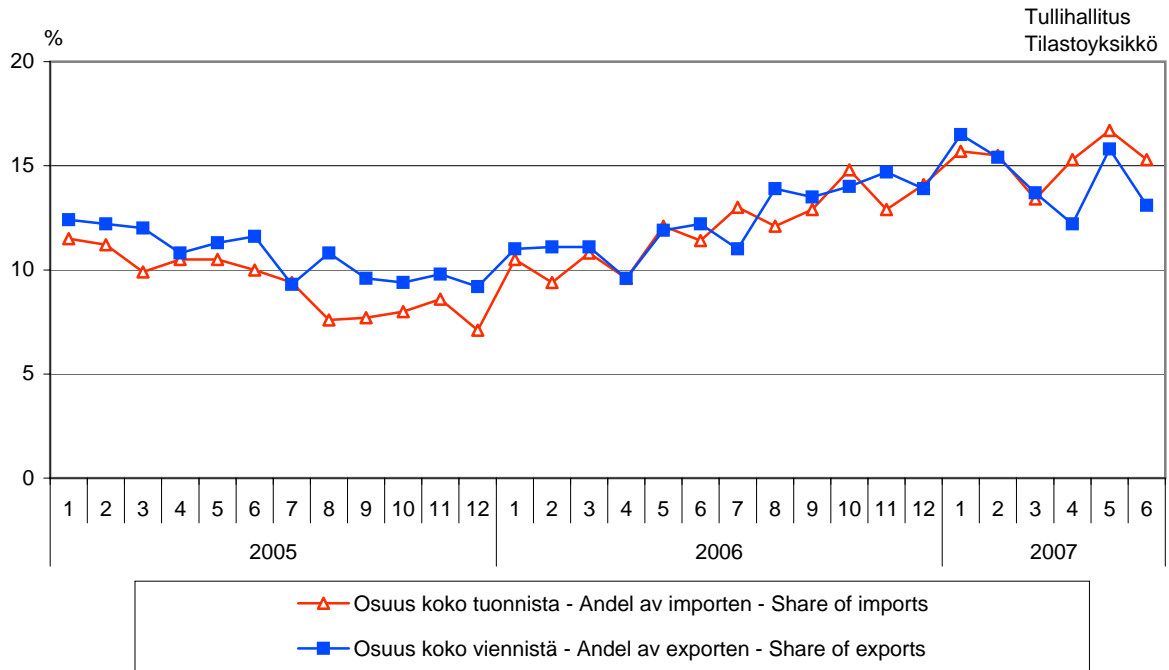
Figure 3. Imports by main use of goods



Kuvio 4. Malmien, metalliromun ja metallien (SITC 28,67,68) tuonti ja vienti 2005-2007(1-6)

Figur 4. Importen och exporten av malmer, skrot av metaller och metaller

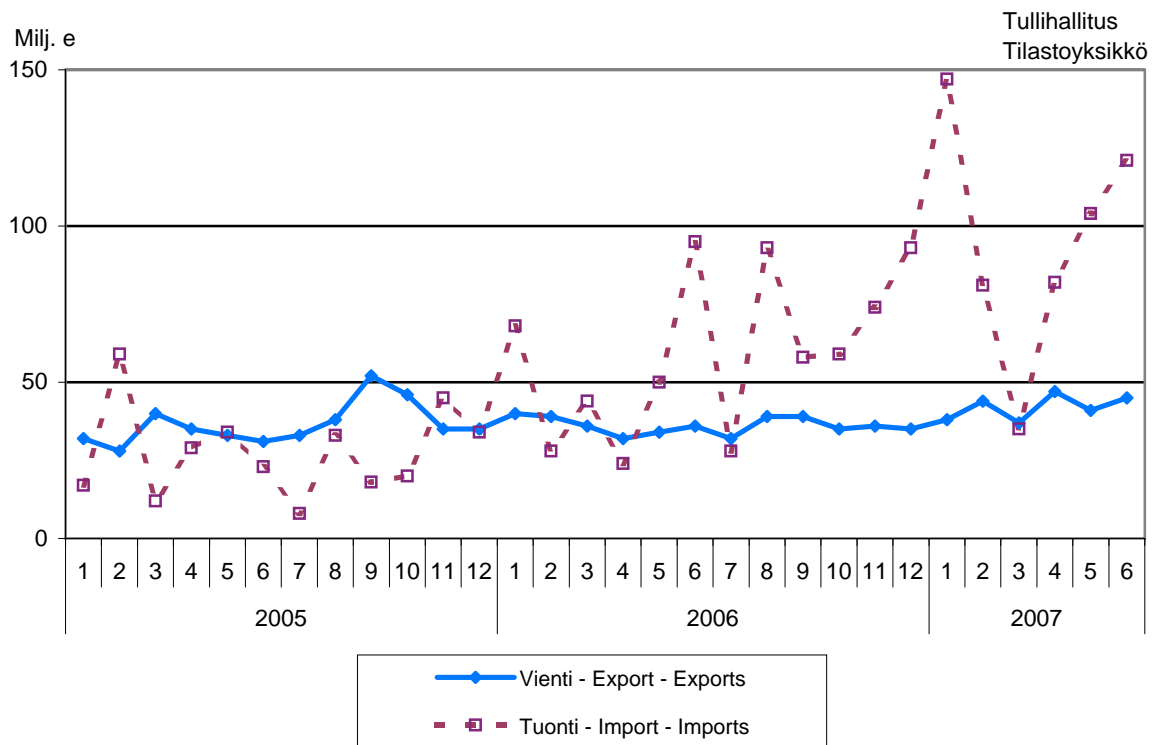
Figure 4. Imports and exports of metalliferous ores, metal scrap and metals



Kuvio 5. Suomen ja Australian välinen kauppa 2005-2007(1-6)

Figur 5. Handeln mellan Finland och Australien

Figure 5. Trade between Finland and Australia



Taulu 1. Tuonti ja vienti SITC:n mukaan
Tabell 1. Importen och exporten enligt SITC
Table 1. Imports and exports by SITC

SITC	Tuonti - Import 2007				Vienti - Export 2007					
	Kesäkuu Juni	Tammi-kesäkuu Januari-juni	muutos ändr. change	arvo värde value milj. e	osuus andel share	Kesäkuu Juni	Tammi-kesäkuu Januari-juni	muutos ändr. change	arvo värde value milj. e	osuus andel share
	4 963	29 355	100,0	+ 9	5 462	32 892	100,0	+ 10		
0	Koko tuonti/vienti - Totalimport/export									
	177	1 116	3,8	+ 9	95	539	1,6	+ 15		
02	Elintarvikkeet ja elävät eläimet - Livsmedel och levande djur - Food and live animals									
	20	109	0,4	+ 9	36	180	0,5	+ 7		
05	Maitotaloustuotteet ja munat - Mjölkhushållningsprodukter och ägg - Dairy products and birds' eggs									
	48	329	1,1	+ 10	4	22	0,1	- 2		
1	Hedelmät ja kasvikset - Frukter och köksväxter Vegetables and fruit									
	44	234	0,8	+ 13	11	59	0,2	+ 17		
2	Juomat ja tupakka - Drycker och tobak Beverages and tobacco									
	617	3 357	11,4	+ 45	350	1 965	6,0	+ 9		
212	Raaka-aineet, pl. polttoaineet - Råvaror utom bränslen Crude materials, inedible, except fuels									
	2	92	0,3	+ 32	40	156	0,5	- 21		
24	Turkisanahat, valmistamattomat - Pälskinn, oberedda Furskins, raw									
	95	428	1,5	- 5	181	964	2,9	+ 21		
248	Puutavara ja korkki - Trävaror och kork Cork and wood									
	17	90	0,3	+ 26	171	910	2,8	+ 22		
25	Sahattu ja höylätty puutavara - Sågade och hyvlade trävaror - Wood, simply worked									
	21	106	0,4	+ 52	84	580	1,8	- 3		
28	Paperimassa - Pappersmassa Pulp and waste paper									
	455	2 398	8,2	+ 70	21	119	0,4	+ 23		
3	Malmi ja metalliromu - Malmer och skrot av metaller Metalliferous ores and metal scrap									
	668	3 749	12,8	- 16	272	1 590	4,8	- 1		
33	Poltto- ja voiteluaineet, sähkövirta - Bränslen, smörjmedel, elström - Mineral fuels etc									
	533	2 872	9,8	- 17	269	1 574	4,8	+ 0		
4	Kivennäisöljyt ja kivennäisöljytuotteet - Mineraloljor och mineraloljeproducter - Petroleum and products									
	4	21	0,1	- 14	4	14	0,0	- 63		
5	Eläin- ja kasviöljyt ja -rasvat - Animaliska och vegetabiliska oljor och fetter - Animal, vegetable oil, fat									
	480	2 974	10,1	+ 0	411	2 441	7,4	+ 8		
51+52	Kemialliset aineet ja tuotteet - Kemiska ämnen och produkter - Chemicals and related products, nes									
	116	816	2,8	+ 2	102	695	2,1	+ 25		
54	Orgaaniset ja epäorgaaniset kemialliset aineet - Organiska och oorganiska kemiska ämnen - Organic and inorganic chemicals									
	119	701	2,4	- 12	57	333	1,0	- 20		
57+58	Lääkevalmistteet ja farmaseuttiset tuotteet - Medicinska och farmaceutiska produkter - Medicinal, pharm. products									
	125	706	2,4	+ 8	139	809	2,5	+ 13		
6	Muovit, valmistamattomat ja valmistetut - Plaster, obearbetade och bearbetade - Plastics in primary and non-primary forms									
	604	3 982	13,6	+ 25	1 693	10 677	32,5	+ 17		
63	Valmistetut tavarat valmistusaineen mukaan - Bearbetade varor enligt materialet - Basic manufactures									
	21	132	0,5	+ 13	93	583	1,8	+ 8		
634	Puu- ja korkkituotteet, pl. huonekalut - Produkter av trä och kork utom möbler - Wood and cork manufactures									
	12	77	0,3	+ 12	64	414	1,3	+ 6		
64	Vaneri, lastu- ja kuitulevy yms. - Kryssfaner, spån- och fiberskivor o.d. - Plywood, particle board etc									
	41	283	1,0	+ 1	685	4 206	12,8	+ 1		
65	Paperi ja pahvi sekä tuotteet niistä - Papper, papp och produkter därav - Paper, paperboard and articles thereof									
	45	300	1,0	+ 3	26	172	0,5	+ 4		
67	Tekstiilituotteet, pl. vaatteet - Textilprodukter utom kläder - Textile yarn, fabrics, made up articles, etc									
	204	1 332	4,5	+ 53	418	2 951	9,0	+ 40		
68	Rauta ja teräs - Järn och stål Iron and steel									
	100	764	2,6	+ 31	279	1 661	5,0	+ 46		
69	Muut metallit - Andra metaller Non-ferrous metals									
	113	685	2,3	+ 18	88	522	1,6	+ 17		
7	Tuotteet epäjalosta metallista - Arbeten av oädla metaller - Manufactures of metals, nes									
	1 792	10 594	36,1	+ 8	2 260	13 622	41,4	+ 6		
71	Koneet, laitteet ja kuljetusvälineet - Maskiner, apparater och transportmedel - Machinery, transport equipmt									
	85	525	1,8	+ 2	161	887	2,7	- 5		
72	Voimakoneet ja moottorit - Kraftmaskiner och motorer Power generating machinery and equipment									
	119	728	2,5	+ 6	378	2 139	6,5	+ 28		
74	Eri toimialojen erikoiskoneet - Maskiner för särskilda industrier - Machinery for special industries									
	213	1 249	4,3	+ 15	276	1 530	4,7	+ 12		
75	Yleiskäyttöiset teoll. koneet ja laitteet - Industri-maskiner för allmänt bruk - General industrl machy, nes									
	97	652	2,2	- 15	38	248	0,8	- 14		
76	Toimistokoneet ja atk-laitteet - Kontorsmaskiner och adb-maskiner - Office machines and adp machines									
	341	1 885	6,4	+ 2	827	4 569	13,9	- 3		
77	Puhelin-, radio-, tv- yms. -laitteet - Telefon-, radio-, tv- o.d. -apparater - Telecomm, sound recording equipment									
	377	2 206	7,5	+ 4	251	1 449	4,4	+ 10		
78	Muut sähkökoneet ja -laitteet - Andra elektriska maskiner och apparater - Electric machinery, nes and parts									
	466	2 686	9,1	+ 10	244	1 407	4,3	- 1		
79	Muotortiajoneuvot - Motorfordon Road vehicles									
	77	553	1,9	+ 134	61	1 227	3,7	+ 17		
793	Muut kuljetusvälineet - Andra transportmedel Other transport equipment									
	7	251	0,9	+ 328	44	1 167	3,5	+ 16		
8	Laivat, veneet ja muut uivat rakenteet - Fartyg, båtar och annan flytande materiel - Ships and boats etc									
	365	2 437	8,3	+ 5	261	1 531	4,7	+ 4		
82	Erinäiset valmiit tavarat - Diverse färdiga varor Miscellaneous manufactured articles									
	40	263	0,9	+ 6	21	123	0,4	+ 15		
84	Huonekalut - Möbler Furniture and parts thereof									
	71	571	1,9	+ 4	12	109	0,3	+ 7		
85	Vaatteet - Kläder Articles of apparel and clothing accessories									
	14	123	0,4	+ 3	7	37	0,1	+ 5		
87	Jalkineet - Skor Footwear									
	70	419	1,4	+ 7	88	549	1,7	- 5		
9	Kojeet, mittarit yms. - Instrumentmätare o.d. Instruments and apparatuses, nes									
	212	890	3,0	+ 65	105	454	1,4	+ 26		
9	Muut tavarat - Övriga varor Goods not classified elsewhere									

Taulu 2. Vienti tuoteluokittain (CPA)

Tabell 2. Exporten fördelad enligt produkter efter näringsgren (CPA)

Table 2. Exports by Products by Activity (CPA)

Tuoteluokka - Produkter efter näringsgren - Products by Activity	Kesäkuu - Juni 2007			Tammi-kesäkuu 2007 Januari-juni 2007		
	arvo värde value milj. e	osuus andel share %	muutos ändr. change %	arvo värde value milj. e	osuus andel share %	muutos ändr. change %
Koko vienti - Totalexport - Total exports	5 462	100,0	+ 4	32 892	100,0	+ 10
A Maa- ja metsätaloustuotteet - Jordbruks- och skogsprodukter - Products of agriculture and forestry	57	1,0	+ 21	269	0,8	- 0
B Kalataloustuotteet - Fisk och fiskeriprodukter Fish and fishing products	1	0,0	+ 77	6	0,0	+ 60
C Mineraalien kaivutuotteet - Produkter från utvinning av mineral - Products from mining and quarrying	13	0,2	+ 26	70	0,2	+ 12
D Teollisuustuotteet - Tillverkade varor Manufactured goods	5 285	96,8	+ 3	32 100	97,6	+ 9
DA Elintarvikkeet, juomat ja tupakka - Livsmedel, dryckesvaror och tobak - Food, beverages and tobacco	100	1,8	+ 8	546	1,7	+ 8
DB Tekstiilit ja vaatteet - Textil- och beklädnadsvaror Textiles and wearing apparel	41	0,7	+ 4	287	0,9	+ 6
DC Nahka- ja nahkatuotteet - Läder och lädervaror Leather and leather products	10	0,2	- 0	55	0,2	+ 3
DD Puutavara ja puutuotteet - Trä och trävaror Wood and wood products	288	5,3	+ 18	1 624	4,9	+ 16
DE Massa, paperi ja paperituotteet - Massa, papper och pappersvaror - Pulp, paper and paper products	792	14,5	- 5	4 920	15,0	+ 0
21 Paperimassa, paperi ja kartonki - Massa, papper och papp Pulp, paper and paperboard	769	14,1	- 5	4 783	14,5	+ 0
DF Koksi ja öljytuotteet - Stenkols- och petroleumprodukter Coke and petroleum products	270	4,9	- 16	1 578	4,8	- 0
DG Kemikaalit ja kemialliset tuotteet - Kemikalier och kemiska produkter - Chemicals and chemical products	362	6,6	+ 10	2 165	6,6	+ 8
DH Kumi- ja muovituotteet - Gummi- och plastvaror - Rubber and plastic products	118	2,2	- 5	684	2,1	+ 10
DI Ei-metalliset mineraalituotteet - Andra icke-metalliska mineraliska produkter - Other non-metallic mineral products	68	1,2	+ 2	376	1,1	+ 7
DJ Perusmetallit ja metallituotteet - Metaller och metallvaror - Basic metals and fabricated metal products	828	15,2	+ 9	5 389	16,4	+ 37
27 Perusmetallit - Metaller Basic metals	720	13,2	+ 12	4 751	14,4	+ 41
28 Metallituotteet - Metallvaror Fabricated metal products	109	2,0	- 7	638	1,9	+ 12
DK Koneet ja laitteet - Maskiner och apparater - Machinery and equipment	763	14,0	+ 10	4 224	12,8	+ 21
DL Sähkötekniset tuotteet ja optiset laitteet - El- och optikprodukter - Electrical and optical equipment	1 275	23,3	+ 1	7 228	22,0	- 2
30 Konttori- ja tietokoneet - Kontormaskiner och datorer Office machinery and computers	32	0,6	- 46	215	0,7	- 25
31 Muut sähkökoneet ja -laitteet - Andra elektriska maskiner och artiklar - Electric machinery and app. n.e.c.	260	4,8	- 8	1 519	4,6	+ 5
32 Radio-, televisio- ja tietoliikennevääl. - Teleprodukter Radio, television and communication equipment and app.	852	15,6	+ 11	4 722	14,4	- 3
DM Kulkuneuvot - Transportmedel Transport equipment	335	6,1	+ 2	2 825	8,6	+ 7
34 Mootoriajoneuvot - Motorfordon Motor vehicles	267	4,9	- 1	1 550	4,7	- 1
35 Muut kulkuneuvot - Andra transportmedel - Other transport equipment	68	1,2	+ 16	1 275	3,9	+ 19
DN Muut teollisuustuotteet - Övriga tillverkade varor Other manufactured goods n.e.c.	35	0,6	+ 10	201	0,6	+ 9
E Sähkö, kaasu ja vesi - El, gas, värme och vatten Electrical energy, gas, steam and hot water	1	0,0	- 66	5	0,0	- 76
X Muut tuotteet - Övriga produkter Other products	105	1,9	+ 55	442	1,3	+ 25

Taulu 3. Tuonti tuoteluokittain (CPA)

Tabell 3. Importen fördelad enligt produkter efter näringsgren (CPA)

Table 3. Imports by Products by Activity (CPA)

Tuoteluokka - Produkter efter näringsgren - Products by Activity	Kesäkuu - Juni 2007			Tammi-kesäkuu 2007 Januari-juni 2007		
	arvo värde value milj. e	osuus andel share %	muutos ändr. change %	arvo värde value milj. e	osuus andel share %	muutos ändr. change %
Koko tuonti - Totalimport - Total imports	4 963	100,0	+ 6	29 355	100,0	+ 9
A Maa- ja metsätaloustuotteet - Jordbruks- och skogsprodukter - Products of agriculture and forestry	122	2,5	- 0	796	2,7	+ 2
B Kalataloustuotteet - Fisk och fiskeriprodukter Fish and fishing products	7	0,1	- 12	46	0,2	+ 22
C Mineraalien kaivutuotteet - Produkter från utvinning av mineral - Products from mining and quarrying	726	14,6	+ 8	3 941	13,4	- 2
D Teollisuustuotteet - Tillverkade varor Manufactured goods	3 853	77,6	+ 4	23 368	79,6	+ 11
DA Elintarvikkeet, juomat ja tupakka - Livsmedel, dryckesvaror och tobak - Food, beverages and tobacco	189	3,8	- 1	1 116	3,8	+ 8
DB Tekstiilit ja vaatteet - Textil- och beklädnadsvaror Textiles and wearing apparel	112	2,3	+ 0	841	2,9	+ 3
DC Nahka- ja nahkatuotteet - Läder och lädervaror Leather and leather products	24	0,5	- 6	178	0,6	+ 3
DD Puutavara ja puutuotteet - Trä och trävaror Wood and wood products	52	1,0	+ 8	295	1,0	+ 11
DE Massa, paperi ja paperituotteet - Massa, papper och pappersvaror - Pulp, paper and paper products	79	1,6	+ 2	503	1,7	+ 9
21 Paperimassa, paperi ja kartonki - Massa, papper och papp Pulp, paper and paperboard	62	1,2	+ 1	390	1,3	+ 12
DF Koksi ja öljytuotteet - Stenkols- och petroleumprodukter Coke and petroleum products	157	3,2	- 4	903	3,1	- 16
DG Kemikaalit ja kemialliset tuotteet - Kemikalier och kemiska produkter - Chemicals and chemical products	457	9,2	- 11	2 851	9,7	- 0
DH Kumi- ja muovituotteet - Gummi- och plastvaror - Rubber and plastic products	103	2,1	- 1	622	2,1	+ 5
DI Ei-metalliset mineraalituotteet - Andra icke-metalliska mineraliska produkter - Other non-metallic mineral products	50	1,0	- 2	293	1,0	+ 6
DJ Perusmetallit ja metallituotteet - Metaller och metallvaror - Basic metals and fabricated metal products	676	13,6	+ 41	4 072	13,9	+ 57
27 Perusmetallit - Metaller Basic metals	554	11,2	+ 52	3 374	11,5	+ 67
28 Metallituotteet - Metallvaror Fabricated metal products	121	2,4	+ 7	698	2,4	+ 21
DK Koneet ja laitteet - Maskiner och apparater - Machinery and equipment	425	8,6	+ 4	2 589	8,8	+ 11
DL Sähkötekniset tuotteet ja optiset laitteet - El- och optikprodukter - Electrical and optical equipment	887	17,9	- 7	5 207	17,7	+ 0
30 Konttori- ja tietokoneet - Kontormaskiner och datorer Office machinery and computers	96	1,9	- 15	638	2,2	- 17
31 Muut sähkökoneet ja -laitteet - Andra elektriska maskiner och artiklar - Electric machinery and app. n.e.c.	232	4,7	+ 7	1 419	4,8	+ 20
32 Radio-, televisio- ja tietoliikennevääl. - Teleprodukter Radio, television and communication equipment and app.	446	9,0	- 15	2 513	8,6	- 5
DM Kulkuneuvot - Transportmedel Transport equipment	574	11,6	+ 9	3 453	11,8	+ 19
34 Moottoriajoneuvot - Motorfordon Motor vehicles	478	9,6	+ 8	2 726	9,3	+ 9
35 Muut kulkuneuvot - Andra transportmedel - Other transport equipment	96	1,9	+ 15	727	2,5	+ 85
DN Muut teollisuustuotteet - Övriga tillverkade varor Other manufactured goods n.e.c.	69	1,4	+ 4	445	1,5	+ 7
E Sähkö, kaasu ja vesi - El, gas, värme och vatten Electrical energy, gas, steam and hot water	27	0,5	- 43	210	0,7	- 45
X Muut tuotteet - Övriga produkter Other products	228	4,6	+ 121	995	3,4	+ 56

Taulu 4. Tuonti ja vienti tavaroiden pääasiallisen käyttötarkoituksen mukaan
Tabell 4. Importen och exporten fördelad efter varornas huvudsakliga användning
Table 4. Imports and exports by main use of goods

	Kesäkuu - Juni 2007			Tammi-kesäkuu 2007 Januari-juni 2007		
	arvo värde value milj. e	osuus andel share %	muutos ändr. change %	arvo värde value milj. e	osuus andel share %	muutos ändr. change %
Koko tuonti - Totalimport - Total imports	4 963	100,0	+ 6	29 355	100,0	+ 9
Raaka-aineet ja tuotantohyödykkeet - Råmaterial och prod.förnödenheter - Intermediate goods	1 961	39,5	+ 11	11 907	40,6	+ 20
Energiatuotteet - Energiprodukter Energy	680	13,7	- 1	3 779	12,9	- 16
Investointitavarat - Investeringsvaror Capital goods	1 104	22,2	+ 10	6 654	22,7	+ 20
Kestokulutustavarat - Varaktiga konsumtionsvaror Durable consumer goods	512	10,3	- 13	2 955	10,1	- 8
Muut kulutustavarat - Andra konsumtionsvaror Non-durable consumer goods	708	14,3	+ 13	4 060	13,8	+ 10
Koko vienti - Totalexport - Total exports	5 462	100,0	+ 4	32 892	100,0	+ 10
Raaka-aineet ja tuotantohyödykkeet - Råmaterial och prod.förnödenheter - Intermediate goods	2 566	47,0	+ 5	15 742	47,9	+ 16
Energiatuotteet - Energiprodukter Energy	272	5,0	- 17	1 589	4,8	- 1
Investointitavarat - Investeringsvaror Capital goods	1 984	36,3	+ 7	12 066	36,7	+ 8
Kestokulutustavarat - Varaktiga konsumtionsvaror Durable consumer goods	288	5,3	- 19	1 608	4,9	- 13
Muut kulutustavarat - Andra konsumtionsvaror Non-durable consumer goods	352	6,4	+ 16	1 886	5,7	+ 5

Taulu 5. Vienti toimialoittain
Tabell 5. Exporten fördelad enligt näringsgrenar
Table 5. Exports by industries

Toimiala - Näringsgren - Branch of industry	Kesäkuu - Juni 2007			Tammi-kesäkuu 2007 Januari-juni 2007		
	arvo värde value milj. e	osuus andel share %	muutos ändr. change %	arvo värde value milj. e	osuus andel share %	muutos ändr. change %
Koko vienti - Totalexport - Total exports	5 462	100,0	+ 4	32 892	100,0	+ 10
A Maatalous, riistatalous ja metsätalous - Jordbruk, jakt och skogsbruk Agriculture hunting and forestry	3	0,1	- 93	19	0,1	- 87
B Kalatalous - Fiske Fishing	0	0,0	+ 44	2	0,0	+ 45
C Kaivostoiminta ja louhinta - Gruvdrift och utvinning av mineral Mining and quarrying	10	0,2	+ 5	59	0,2	+ 8
D Teollisuus - Tillverkning Manufacturing	4 534	83,0	+ 4	28 011	85,2	+ 11
DA Elintarvikkeiden, juomien ja tupakan valmistus - Livsmedels-, dryckesvaru- och tobaksvarufremställning - Manufacture of food products beverages and tobacco	80	1,5	+ 12	413	1,3	+ 10
DB Tekstiilien ja tekstiilituotteiden valmistus - Textil- och beklädnads- varutillverkning - Manufacture of textiles and textile products	27	0,5	- 9	203	0,6	+ 5
DC Nahan ja nahkatuotteiden valmistus - Tillverkning av läder och lädervaror Manufacture of leather and leather products	9	0,2	- 7	45	0,1	+ 2
DD Sahatavaran ja puutuotteiden valmistus - Sägvirkes- och trävarutillverkning Manufacture of wood and wood products	248	4,5	+ 32	1 530	4,7	+ 26
DE Massan, paperin, paperituott.valm., painaminen - Massa-, pappers- och pappers- varutillverk. grafisk prod. - Manufacture of pulp paper and paper prod. printing	815	14,9	- 0	4 921	15,0	+ 3
21 Massan, paperin ja paperituotteiden valmistus - Massa-, pappers- och pappersvarutillverkning - Manufacture of pulp paper and paper products	788	14,4	- 1	4 768	14,5	+ 2
DF Koksen, öljytuott. ja ydinpoltoaineen valm. - Tillverkning av koks, oljeprod. och kärnbränsle - Manufacture of coke refined petroleum products and nuclear fuel	247	4,5	- 17	1 454	4,4	- 4
DG Kemikaalien, kemiall.tuott. ja tekokuit. valm. - Tillverkning av kemikalier, kemiska prod. konstfibrer - Manufacture of chemicals chemical prod. man-made fibres	263	4,8	- 1	1 574	4,8	- 1
DH Kumi- ja muovituotteiden valmistus - Tillverkning av gummi- och plastvaror Manufacture of rubber and plastic products	116	2,1	- 0	664	2,0	+ 17
DI Ei-metallisten mineraalituotteiden valmistus - Tillverkning av icke-metalliska mineraliska produkter - Manufacture of other non-metallic mineral products	80	1,5	+ 12	440	1,3	+ 15
DJ Metallien jalostus ja metallituotteiden valmistus - Metallframställning och metall- varutillverkning - Manufacture of basic metals and fabricated metal products	716	13,1	+ 18	4 848	14,7	+ 52
27 Metallien jalostus - Metallframställning Manufacture of basic metals	622	11,4	+ 22	4 300	13,1	+ 61
28 Metallituotteiden valmistus, pl. koneet ja laitteet - Tillverkning av metallvaror exkl. maskiner app. - Manufact. of fabricated metal prod. excl. machinery equipment	94	1,7	+ 0	547	1,7	+ 6
DK Koneiden ja laitteiden valmistus - Tillverkning av maskiner och utrustning Manufacture of machinery and equipment	710	13,0	+ 0	3 879	11,8	+ 10
DL Elektroniikka- ja sähkötuotteiden valmistus - Tillverkning av elektronik och elprodukter - Manufacture of electrical and optical equipment	1 042	19,1	+ 10	6 128	18,6	+ 4
31 Muu sähkökoneiden ja -laitteiden valmistus - Tillverkning av andra elektriska maskiner och artiklar - Manufacture of electrical machinery and apparatus n.e.c.	209	3,8	+ 129	1 224	3,7	+ 137
32 Radio-, televisio- ja tietoliikennevääl. valmistus - Tillverkning av teleprodukter Manufacture of radio television and communication equipment and apparatus	702	12,9	- 5	4 177	12,7	- 11
33 Lääkintä- ja hienomek. kojeiden, opt. instrum. valm. - Tillverkning av precisions-, medicinska opt. instrum. - Manufacture of medical precision optical instrum.	129	2,4	+ 7	712	2,2	+ 11
DM Kulkuneuvojen valmistus - Tillverkning av transportmedel Manufacture of transport equipment	138	2,5	- 26	1 666	5,1	- 8
34 Autojen ja perävaunujen valmistus - Tillverkning av motorfordon, släpfordon och påhängsvagnar - Manufacture of motor vehicles trailers and semi-trailers	91	1,7	- 36	574	1,7	- 30
35 Muu kulkuneuvojen valmistus - Tillverkning av andra transportmedel Manufacture of other transport equipment	47	0,9	+ 3	1 093	3,3	+ 11
DN Muu valmistus - Övrig tillverkning Manufacturing n.e.c	42	0,8	+ 64	246	0,7	+ 74
E Sähkö-, kaasu- ja vesihuolto - El-, gas-, värme- och vattenförsörjning Electricity gas and water supply	1	0,0	- 66	6	0,0	- 74
G Tukku- ja vähittäiskauppa - Parti- och detaljhandel Wholesale and retail trade	601	11,0	+ 9	3 316	10,1	+ 11
50 Moottoriajoneuvojen kauppa, polttoaineen väh.myynti - Handel av motorfordon, detaljhandel med drivmedel - Sale of motor vehicles retail sale of fuel	135	2,5	+ 77	736	2,2	+ 72
51 Agentuuritoiminta ja tukkukauppa, pl. moottoriajoneuvot - Parti- och agentur- handel exkl. motorfordon - Wholesale and comission trade excl. motor vehicles	436	8,0	- 1	2 377	7,2	+ 0
52 Vähittäiskauppa, pl. moottoriajoneuvot - Detaljhandel, exkl. motorfordon Retail trade excl. motor vehicles	30	0,5	- 7	203	0,6	+ 13
X Muut toimialat, ml. toimiala tuntematon - Andra näringsgrenar, inkl. näringsgrenen okänd - Other industries incl. industry unknown	313	5,7	- 0	1 478	4,5	- 9

Taulu 6. Tuonti toimialoittain

Tabell 6. Importen fördelad enligt näringsgrenar

Table 6. Imports by industries

Toimiala - Näringsgren - Branch of industry	Kesäkuu - Juni 2007			Tammi-kesäkuu 2007 Januari-juni 2007		
	arvo värde value milj. e	osuus andel share %	muutos ändr. change %	arvo värde value milj. e	osuus andel share %	muutos ändr. change %
Koko tuonti - Totalimport - Total imports	4 963	100,0	+ 6	29 355	100,0	+ 9
A Maatalous, riistatalous ja metsätalous - Jordbruk, jakt och skogsbruk Agriculture hunting and forestry	3	0,1	- 50	20	0,1	- 34
B Kalatalous - Fiske Fishing	1	0,0	- 7	3	0,0	- 59
C Kaivostoiminta ja louhinta - Gruvdrift och utvinning av mineral Mining and quarrying	2	0,0	- 4	11	0,0	+ 14
D Teollisuus - Tillverkning Manufacturing	2 457	49,5	+ 4	14 328	48,8	+ 8
DA Elintarvikkeiden, juomien ja tupakan valmistus - Livsmedels-, dryckesvaru- och tobaksvarufremställning - Manufacture of food products beverages and tobacco	79	1,6	+ 2	461	1,6	+ 8
DB Tekstiilien ja tekstiilituotteiden valmistus - Textil- och beklädnads- varutillverkning - Manufacture of textiles and textile products	26	0,5	- 9	191	0,7	+ 8
DC Nahan ja nahkatuotteiden valmistus - Tillverkning av läder och lädervaror Manufacture of leather and leather products	6	0,1	+ 11	36	0,1	+ 23
DD Sahatavaran ja puutuotteiden valmistus - Sägvirkes- och trävarutillverkning Manufacture of wood and wood products	41	0,8	+ 85	208	0,7	+ 67
DE Massan, paperin, paperituott.valm., painaminen - Massa-, pappers- och pappers- varutillverk. grafisk prod. - Manufacture of pulp paper and paper prod. printing	128	2,6	+ 0	693	2,4	- 1
21 Massan, paperin ja paperituotteiden valmistus - Massa-, pappers- och pappersvarutillverkning - Manufacture of pulp paper and paper products	119	2,4	+ 3	623	2,1	+ 1
DF Koksini, öljytuott. ja ydinpoltoaineen valm. - Tillverkning av koks, oljeprod. och kärnbränsle - Manufacture of coke refined petroleum products and nuclear fuel	491	9,9	- 11	2 646	9,0	- 18
DG Kemikaalien, kemiall.tuott. ja tekokuit. valm. - Tillverkning av kemikalier, kemiska prod. konstfibrer - Manufacture of chemicals chemical prod. man-made fibres	159	3,2	- 8	1 024	3,5	+ 1
DH Kumi- ja muovituotteiden valmistus - Tillverkning av gummi- och plastvaror Manufacture of rubber and plastic products	86	1,7	+ 20	536	1,8	+ 43
DI Ei-metallisten mineraalituotteiden valmistus - Tillverkning av icke-metalliska mineraliska produkter - Manufacture of other non-metallic mineral products	48	1,0	+ 11	258	0,9	+ 20
DJ Metallien jalostus ja metallituotteiden valmistus - Metallframställning och metall- varutillverkning - Manufacture of basic metals and fabricated metal products	602	12,1	+ 78	3 415	11,6	+ 74
27 Metallien jalostus - Metallframställning Manufacture of basic metals	526	10,6	+ 88	2 997	10,2	+ 82
28 Metallituotteiden valmistus, pl. koneet ja laitteet - Tillverkning av metallvaror exkl. maskiner app. - Manufact. of fabricated metal prod. excl. machinery equipment	76	1,5	+ 32	418	1,4	+ 33
DK Koneiden ja laitteiden valmistus - Tillverkning av maskiner och utrustning Manufacture of machinery and equipment	163	3,3	+ 3	1 029	3,5	+ 15
DL Elektroniikka- ja sähkötuotteiden valmistus - Tillverkning av elektronik och elprodukter - Manufacture of electrical and optical equipment	511	10,3	- 13	3 015	10,3	+ 0
31 Muu sähkökoneiden ja -laitteiden valmistus - Tillverkning av andra elektriska maskiner och artiklar - Manufacture of electrical machinery and apparatus n.e.c.	119	2,4	+ 82	638	2,2	+ 78
32 Radio-, televisio- ja tietoliikennevääl. valmistus - Tillverkning av teleprodukter Manufacture of radio television and communication equipment and apparatus	352	7,1	- 28	2 144	7,3	- 14
33 Lääkintä- ja hienomek. kojeiden, opt. instrum. valm. - Tillverkning av precisions-, medicinska opt. instrum. - Manufacture of medical precision optical instrum.	35	0,7	+ 33	215	0,7	+ 33
DM Kulkuneuvojen valmistus - Tillverkning av transportmedel Manufacture of transport equipment	84	1,7	- 49	616	2,1	- 34
34 Autojen ja perävaunujen valmistus - Tillverkning av motorfordon, släpfordon och påhängsvagnar - Manufacture of motor vehicles trailers and semi-trailers	65	1,3	- 52	461	1,6	- 40
35 Muu kulkuneuvojen valmistus - Tillverkning av andra transportmedel Manufacture of other transport equipment	19	0,4	- 39	155	0,5	- 5
DN Muu valmistus - Övrig tillverkning Manufacturing n.e.c	33	0,7	+ 35	199	0,7	+ 42
E Sähkö-, kaasu- ja vesihuolto - El-, gas-, värme- och vattenförsörjning Electricity gas and water supply	57	1,2	- 11	421	1,4	- 22
G Tukku- ja vähittäiskauppa - Parti- och detaljhandel Wholesale and retail trade	2 000	40,3	+ 6	12 470	42,5	+ 10
50 Moottoriajoneuvojen kauppa, polttoaineen väh.myynti - Handel av motorfordon, detaljhandel med drivmedel - Sale of motor vehicles retail sale of fuel	457	9,2	+ 36	2 588	8,8	+ 28
51 Agentuuritoiminta ja tukkukauppa, pl. moottoriajoneuvot - Parti- och agentur- handel exkl. motorfordon - Wholesale and comission trade excl. motor vehicles	1 373	27,7	- 1	8 682	29,6	+ 5
52 Vähittäiskauppa, pl. moottoriajoneuvot - Detaljhandel, exkl. motorfordon Retail trade excl. motor vehicles	171	3,4	+ 4	1 200	4,1	+ 17
X Muut toimialat, ml. toimiala tuntematon - Andra näringsgrenar, inkl. näringsgrenen okänd - Other industries incl. industry unknown	442	8,9	+ 29	2 103	7,2	+ 25

Taulu 7. Kauppavaihto maaryhmittäin ja maittain
Tabell 7. Handelsomsättningen med ländergrupper och länder
Table 7. Trade by regions and countries

	Tuonti - Import 2007				Vienti - Export 2007				Kauppataase - Balans		
	Kesäkuu Juni	Tammi-kesäkuu Januari-juni	arvo värde	osuus andel	muutos ändr.	Kesäkuu Juni	Tammi-kesäkuu Januari-juni	arvo värde	osuus andel	muutos ändr.	Kesäkuu Juni
Alkuperä-/määrämaa Ursprungs/bestämmandeland Origin/destination	arvo värde value milj. e	arvo värde value milj. e	osuus andel share %	muutos ändr. change %	arvo värde value milj. e	arvo värde value milj. e	osuus andel share %	muutos ändr. change %		milj. e	milj. e
Koko tuonti/vienti - Totalimport/export	4 963	29 355	100,0	+ 9	5 462	32 892	100,0	+ 10		+499	+3 537
EU	2 861	16 605	56,6	+ 10	3 093	18 858	57,3	+ 12		+232	+2 253
Euroalue - Euro område - Euro zone	1 646	9 718	33,1	+ 17	1 650	9 964	30,3	+ 13		+4	+245
Ulkokauppa - Externhandeln - External trade	2 103	12 750	43,4	+ 8	2 370	14 033	42,7	+ 7		+267	+1 284
Keh.maat - U.länder - Developing countries	794	4 848	16,5	+ 17	920	5 043	15,3	+ 8		+126	+195
Eurooppa - Europa - Europe	3 680	21 703	73,9	+ 6	4 007	23 850	72,5	+ 11		+327	+2 147
EU	2 861	16 605	56,6	+ 10	3 093	18 858	57,3	+ 12		+232	+2 253
AT Itävalta - Österrike - Austria	36	257	0,9	+ 13	47	242	0,7	+ 7		+11	-15
BE Belgia - Belgien - Belgium	114	613	2,1	+ 5	122	764	2,3	+ 11		+9	+152
BG Bulgaria - Bulgarien - Bulgaria	2	12	0,0	+ 20	5	31	0,1	+ 65		+3	+18
CY Kypros - Cypern - Cyprus	0	2	0,0	- 11	1	9	0,0	- 74		+1	+7
CZ Tsekin tasavalta - Tjeckien - Czech Republic	42	234	0,8	+ 27	34	195	0,6	+ 33		-8	-39
DE Saksa - Tyskland - Germany	705	4 105	14,0	+ 10	607	3 631	11,0	+ 11		-98	-474
DK Tanska - Danmark - Denmark	141	796	2,7	+ 4	103	667	2,0	+ 3		-38	-128
EE Viro - Estland - Estonia	95	571	1,9	- 17	141	963	2,9	+ 3		+46	+392
ES Espanja - Spanien - Spain	99	545	1,9	+ 33	160	850	2,6	+ 16		+61	+305
FR Ranska - Frankrike - France	210	1 069	3,6	+ 20	193	1 149	3,5	+ 13		-17	+80
GB Iso-Britannia - Storbritannien - United Kingdom	281	1 516	5,2	+ 2	328	1 981	6,0	+ 1		+47	+465
GR Kreikka - Grekland - Greece	4	109	0,4	+ 77	31	182	0,6	+ 21		+28	+73
HU Unkari - Ungern - Hungary	29	158	0,5	- 31	26	186	0,6	- 13		-3	+28
IE Irlanti - Irland - Ireland	51	315	1,1	+ 5	17	125	0,4	+ 24		-34	-190
IT Italia - Italien - Italy	142	1 077	3,7	+ 29	172	945	2,9	- 2		+30	-132
LT Liettua - Litauen - Lithuania	11	57	0,2	+ 37	35	210	0,6	+ 26		+24	+152
LU Luxemburg - Luxembourg	4	25	0,1	- 2	3	20	0,1	- 8		-1	-5
LV Latvia - Lettland - Latvia	17	82	0,3	+ 28	40	239	0,7	+ 11		+24	+157
MT Malta	11	37	0,1	+ 97	0	2	0,0	- 76		-11	-35
NL Alankomaat - Nederländerna - Netherlands	249	1 441	4,9	+ 32	270	1 898	5,8	+ 24		+22	+457
PL Puola - Polen - Poland	75	366	1,2	+ 11	121	734	2,2	+ 27		+46	+368
PT Portugali - Portugal	27	121	0,4	- 26	18	102	0,3	+ 3		-8	-19
RO Romania - Rumänien - Romania	3	28	0,1	+ 14	14	89	0,3	+ 55		+11	+61
SE Ruotsi - Sverige - Sweden	487	2 914	9,9	+ 7	581	3 511	10,7	+ 16		+94	+597
SI Slovenia - Slovenien - Slovenia	6	42	0,1	+ 20	8	55	0,2	+ 13		+2	+12
SK Slovakia - Slovakien - Slovakia	20	113	0,4	- 32	10	61	0,2	+ 56		-10	-53
Muu Eurooppa - Övr. Europa - Rest of Europe	820	5 097	17,4	- 4	914	4 991	15,2	+ 6		+95	-106
CH Sveitsi - Schweiz - Switzerland	42	249	0,8	+ 10	56	316	1,0	- 3		+14	+67
IS Islanti - Island - Iceland	4	11	0,0	+ 22	5	28	0,1	+ 10		+1	+17
NO Norja - Norge - Norway	98	623	2,1	- 26	156	872	2,7	+ 8		+57	+249
RU Venäjä - Ryssland - Russia	639	3 983	13,6	- 0	573	3 034	9,2	+ 6		-66	-949
TR Turkki - Turkiet - Turkey	26	171	0,6	+ 1	52	371	1,1	+ 11		+26	+200
UA Ukraina - Ukraine	3	21	0,1	+ 24	50	263	0,8	+ 32		+47	+243
Pohjois-Afrikka - Nordafrika - North Africa	4	28	0,1	+ 18	66	306	0,9	+ 36		+63	+278
EG Egypti - Egypten - Egypt	2	10	0,0	+ 23	32	135	0,4	+ 19		+29	+125
MA Marokko - Marocko - Morocco	1	15	0,1	+ 15	11	54	0,2	+ 56		+10	+38
Muut Afrikan maat - Övr. Afrika - Rest of Africa	11	144	0,5	+ 37	93	499	1,5	- 0		+82	+355
ZA Etelä-Afrikka - Sydafrika - South Africa	7	45	0,2	+ 51	60	268	0,8	- 5		+53	+223
Lähi- ja Keski-Itä - Mellersta Östern - Middle East	12	84	0,3	+ 20	245	1 342	4,1	- 5		+233	+1 258
AE Arabiemiirik. - Arabemiraten - Arab Emirates	1	6	0,0	+ 38	70	415	1,3	- 1		+69	+410
IL Israel	8	50	0,2	+ 5	17	84	0,3	+ 3		+9	+34
IR Iran	0	1	0,0	- 13	13	47	0,1	- 57		+13	+46
SA Saudi-Arabia - Saudiarabien - Saudi Arabia	2	14	0,0	+ 93	65	371	1,1	- 12		+63	+357
Muu Aasia - Övr. Asien - Rest of Asia	774	4 687	16,0	+ 13	574	3 183	9,7	+ 18		-199	-1 504
CN Kiina - Kina - China	348	2 107	7,2	+ 13	204	1 084	3,3	+ 16		-145	-1 023
HK Hongkong - Hong Kong	6	38	0,1	- 14	34	135	0,4	- 16		+28	+97
ID Indonesia - Indonesien - Indonesia	10	48	0,2	- 45	13	64	0,2	- 32		+3	+15
IN Intia - Indien - India	13	93	0,3	+ 15	47	216	0,7	+ 31		+34	+123
JP Japani - Japan	141	899	3,1	+ 12	94	622	1,9	+ 23		-47	-278
KR Etelä-Korea - Sydkorea - South Korea	99	481	1,6	+ 24	65	286	0,9	+ 50		-34	-196
KZ Kazakstan - Kazachstan - Kazakhstan	24	154	0,5	+ 8	22	127	0,4	+ 43		-3	-26
MY Malesia - Malaysia	26	180	0,6	+ 5	19	99	0,3	+ 18		-7	-81
PH Filippiinit - Filippiinerna - Philippines	5	31	0,1	- 28	5	44	0,1	- 11		+0	+13
SG Singapore	11	59	0,2	- 18	21	114	0,3	- 1		+10	+55
TH Thaimaa - Thailand	21	137	0,5	+ 28	10	65	0,2	- 31		-11	-72
TW Taiwan	56	356	1,2	+ 34	23	224	0,7	+ 110		-33	-132
Pohjois-Amerikka - Nordamerika - North America	209	1 226	4,2	+ 9	316	2 749	8,4	+ 2		+107	+1 523
CA Kanada - Canada	24	145	0,5	+ 15	51	217	0,7	- 30		+27	+72
US USA	185	1 081	3,7	+ 8	265	2 529	7,7	+ 6		+79	+1 449
Väli-Amerikka - Mellanamerika - Middle America	45	255	0,9	+ 41	27	140	0,4	- 34		-18	-116
MX Meksiko - Mexico	22	107	0,4	- 0	18	91	0,3	+ 0		-4	-16
Etelä-Amerikka - Sydamerika - South America	105	643	2,2	+ 35	84	543	1,7	+ 16		-21	-100
AR Argentina - Argentina	34	72	0,2	+ 111	5	38	0,1	+ 2		-29	-34
BR Brasilia - Brasilien - Brazil	44	305	1,0	+ 28	35	278	0,8	+ 67		-9	-27
CL Chile	8	127	0,4	+ 2	9	69	0,2	- 37		+1	-58
CO Kolumbia - Colombia	2	25	0,1	+ 43	7	41	0,1	- 34		+6	+16
Oseania - Oceanien - Oceania	123	586	2,0	+ 81	50	280	0,9	+ 13		-74	-306
AU Australia - Australien - Australia	121	569	1,9	+ 84	45	250	0,8	+ 16		-76	-319



Tavaroiden ulkomaankaupan kuukausikatsaus
Månadsöversikt över utrikeshandel med varor
Monthly Survey on the foreign trade of goods
2007:K06
3.9.2007

Tiedustelut - Förfrågningar - Inquiries:

Kari Tähtivaara p. 020 492 1844
Matti Heiniemi p. 020 492 1845

Sähköposti: etunimi.sukunimi@tulli.fi

Heinäkuun 2007 tavaroiden ulkomaankaupan ennakkotietojen ja kuukausikatsauksen julkaisupäivät ovat seuraavat:

Ennakkotiedot 2007:E07 07.09.2007
Kuukausikatsaus 2007:K07 02.10.2007

Kaikki katsaukset ovat ilmaiseksi luettavissa Tullin Internet-sivuilla <http://www.tulli.fi/>

Internet-sivuiltamme löytyvät myös käsikirja ulkomaankaupan tilastointiperiaatteista, Intrastat-opas sekä kunkin tilastokatsauksen laatuseloste.

ISSN 1795-5165 = Suomen virallinen tilasto (painojulkaisu)

ISSN 1796-0479 = Suomen virallinen tilasto (pdf)

ISSN 1796-8593 = Tavaroiden ulkomaankaupan kuukausikatsaus (painojulkaisu)

ISSN 1796-8585 = Tavaroiden ulkomaankaupan kuukausikatsaus (pdf)

Yhteystiedot:

Tullihallitus
Tilastoyksikkö

Erottajankatu 15-17 A
PL 512
00101 Helsinki

Vaihde (09) 6141
Telefax 020 492 1860
Sähköposti: tullitil@tulli.fi

Tullikirjasto
Tilastopalvelu virka-aikana
020 690 603

Kontaktuppgifter:

Tullstyrelsen
Statistikenheten

Skillnadsgatan 15-17 A
PB 512
00101 Helsingfors

Växel (09) 6141
Telefax 020 492 1860
E-post: tullitil@tulli.fi

Tullbiblioteket
Statistikservice under tjänstetid
020 690 603

Contact information:

National Board of Customs
Statistics Unit

Erottajankatu 15-17 A
P.O.Box 512
FIN-00101 Helsinki

Phone internat. + 358 9 6141
Fax + 358 20 492 1860
E-mail: tullitil@tulli.fi

Customs library
Statistics service
+ 358 20 690 603

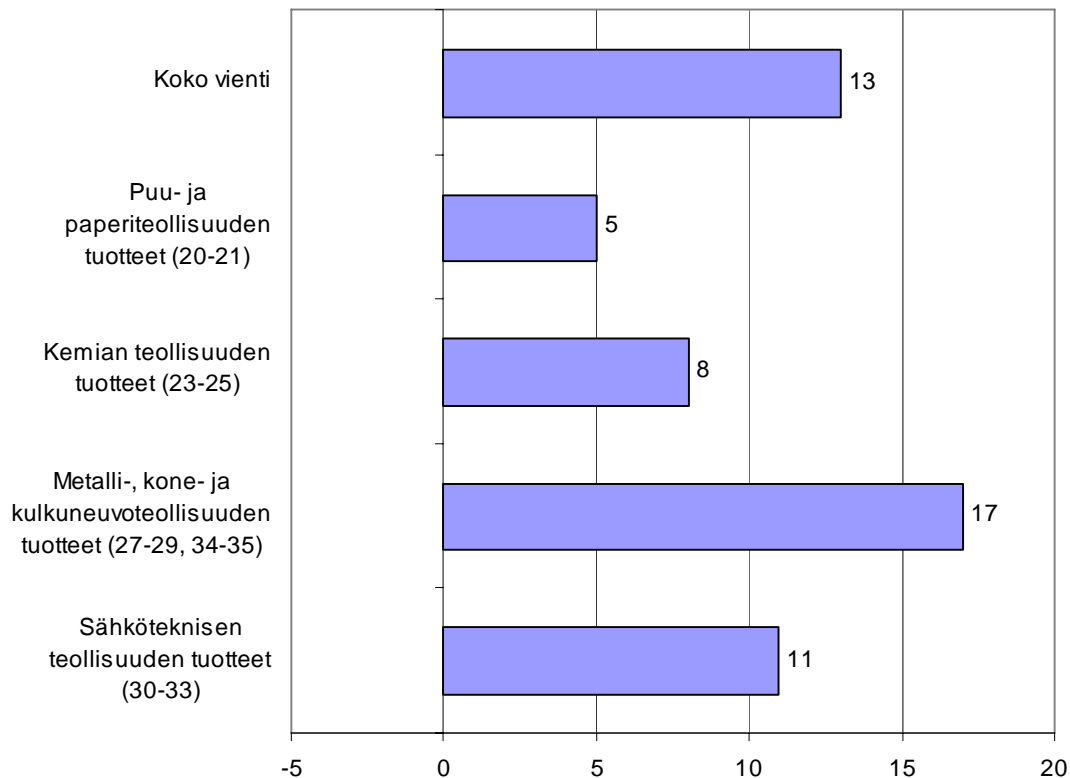


Tavaroiden ulkomaankaupan kuukausikatsaus
Månadsöversikt över utrikeshandel med varor
Monthly Survey on the foreign trade of goods

2007

Heinäkuu
Juli
July

Kuvio 1. Viennin arvon muutos tuoteluokittain (CPA) heinäkuu 2007/2006, %



Helsinki 2.10.2007. Julkaistavissa klo 12.00.

Tietoja lainattaessa lähteenä mainittava Tullihallitus.

Uppgifterna får lånas med uppgivande av Tullstyrelsen som källa.

Quoting is encouraged provided National Board of Customs is acknowledged as the source.

KONEIDEN JA SÄHKÖTEKNIIKAN VIENTI KASVOI HEINÄKUUSSA VOIMAKKAASTI Metallien viennin vahva kasvu tasaantui

Suomen viennin arvo oli heinäkuussa lähes 5,2 mrd. euroa; kasvua edellisvuotisesta oli 13 %. Vientiä kasvattivat erityisesti koneet ja laitteet sekä sähkötekniset tuotteet. Metallien viennin arvo jäi sen sijaan viime vuoden heinäkuun tasolle. Alkuvuoden vahvan kasvun ansiosta metallien viennin arvo tammi-heinäkuussa oli kuitenkin yli kolmanneksen viimevuotista suurempi.

Tuonti kasvoi heinäkuussa yhdeksän prosenttia ja nousi 4,8 mrd. euroon. Metallit, koneet ja autot sekä raakaöljy olivat tuonnin kasvuryhmiä, kun taas sähköteknisten tuotteiden tuonti jäi viime vuoden heinäkuun tuontia pienemmäksi.

Kauppataaseeseen kertyi heinäkuussa ylijäämää 368 milj. euroa. Vuotta aiemmin ylijäämä jäi 191 milj. euroon. Tammi-heinäkuun kauppatase on yli 3,8 mrd. euroa ylijäämäinen.

Kauppa EU-maiden kanssa on kasvanut kuluvana vuonna selvästi ulkokauppaa nopeammin. Erityisesti vienti Ruotsiin ja Alankomaihin on lisääntynyt. Alankomaat on ollut alkuvuodesta Italian ja Ranskan ohella tärkeimpiä kasvualueita myös EU-tuonnissa. Kesä-heinäkuussa kauppa Alankomaiden kanssa on kuitenkin kääntynyt laskuun. Ulkokauppaa ovat kasvattaneet mm. Etelä-Korea, Intia ja Kiina.

Kokonaiskehitys-Totalutvecklingen-Total development (milj. euroa, e million)

	Heinäkuu Juli July		Muutos Ändring Change %	Tammi-heinäkuu Januari-juli January-July		Muutos Ändring Change %
	2006	2007		2006	2007	
Tuonti/Import/Imports (cif)	4 400	4 814	+ 9	31 252	34 285	+ 10
Vienti/Export/Exports (fob)	4 591	5 182	+ 13	34 624	38 126	+ 10
Tase/Balans/Balance	+ 191	+ 368		+ 3 371	+ 3 842	

Metallien perusteellisuuden vienti, joka on pitänyt Suomen viennin vahvassa kasvussa koko viime vuoden ja tämän vuoden alkupuoliskon ajan, tasaantui heinäkuussa. Viennin arvo jäi viime vuoden heinäkuun tasolle, kun raudan ja teräksen vienti supistui 12 %. Myös kuparin viennin arvo aleni selvästi. Nikkelin viennin arvo sen sijaan lähes kaksinkertaistui. Kone- ja laitevienti lisääntyi heinäkuussa kolmanneksen lähinnä paperiteollisuuskoneiden sekä maansiirto-, kaivu- ja porauskoneiden viennin kasvun ansiosta. Henkilöautojen vienti jäi 18 % viimevuotista vähäisemmäksi. Kulkuneuvovienti kokonaisuudessaan kasvoi kuitenkin viidenneksen sadan miljoonan euron arvoisen alustoimituksen vuoksi.

Sähköteknisen teollisuuden tuotteita vietiin 11 % viimevuotista enemmän. Puhelinlaitteiden vienti kasvoi 16 % lähinnä matkapuhelinviennin lisääntymisen ansiosta. Sähkökytkentälaitteiden vienti kasvoi viidenneksen ja sähkömuuttajien ja –muuntajien vienti kymmenen prosenttia. Sähkömoottoreiden ja –generaattoreiden vienti oli sen sijaan 16 %:n laskussa.

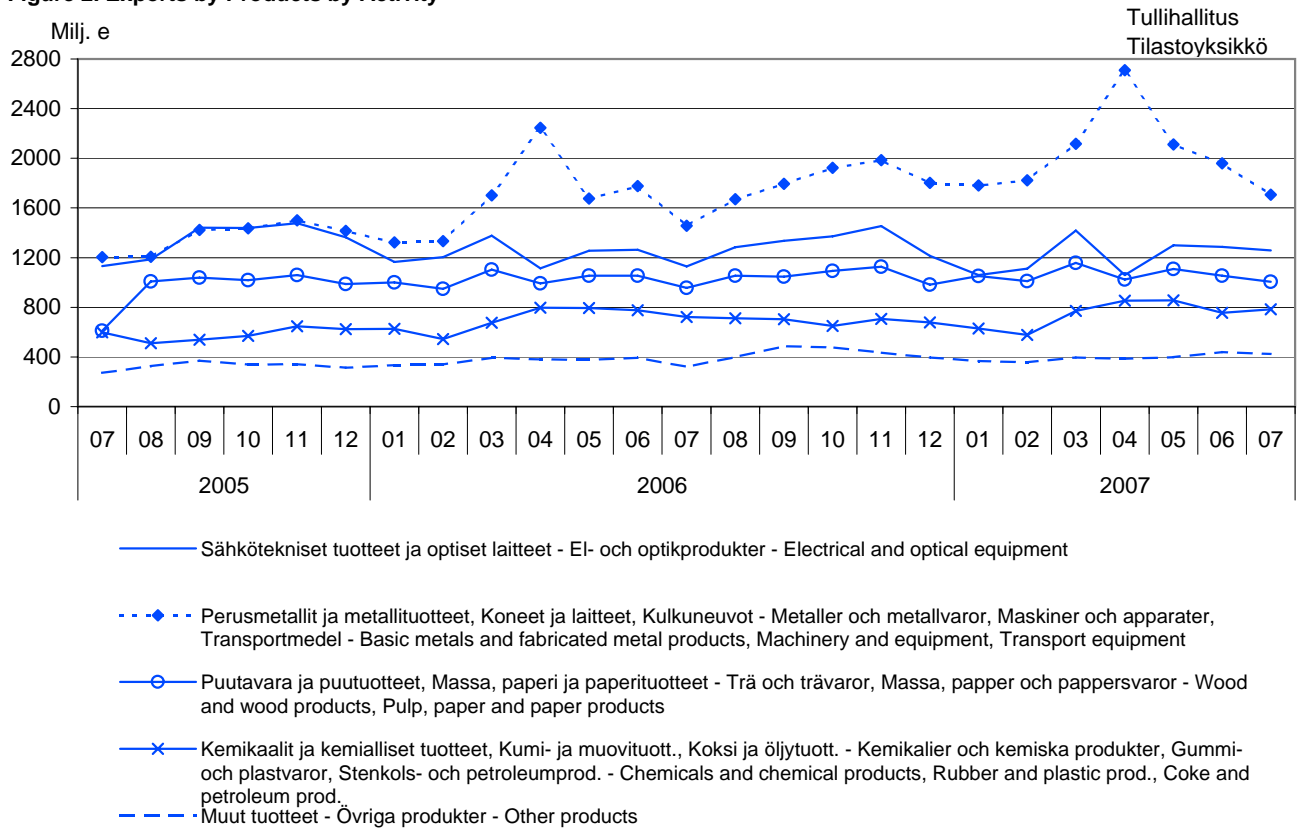
Kemian teollisuuden vienti kasvoi heinäkuussa kahdeksan prosenttia. Tuoteluokan tärkeimmistä tavararyhmistä ainoastaan lääkevalmisteiden viennin kehitys painui miinukselle. 11 %:n kasvu mekaanisen metsäteollisuuden viennissä veti metsäteollisuuden kokonaisviennin viiden prosentin kasvuun. Sellun ja paperin vienti lisääntyi neljä prosenttia.

Raaka-aineiden ja tuotantohyödykkeiden tuonnin kasvu jäi neljään prosenttiin. Metallien ja muovien tuonnin arvo kohosi selvästi, kun taas malmirikasteiden ja elektroniikan komponenttien tuonti supistui neljänneksen ja kemian perusteellisuuden tuotteiden tuonti kymmeneksen. Energiatuotteiden tuonnin arvo lisääntyi 17 % pääasiassa raakaöljyn tuontimäärän kasvun vuoksi. Myös kivihiilen ja maakaasun tuonti lisääntyi, kun sen sijaan sähkön tuonti oli muutaman prosentin laskussa. Investointitavara tuontia kasvattivat mm. moottorit ja teollisuuden koneet. Tärkeistä kestokulutustavaroista voimakkaimmassa kasvussa oli henkilöautojen tuonti. Lyhytkestoisista kulutustavaroista tekstiilien tuonti lisääntyi, mutta lääkkeiden tuonti jatkoi maaliskuussa alkanutta jyrkkää laskuaan.

Kuvio 2. Vienti tuoteluokittain (CPA) 2005-2007

Figur 2. Exporten fördelad enligt produkter efter näringsgren

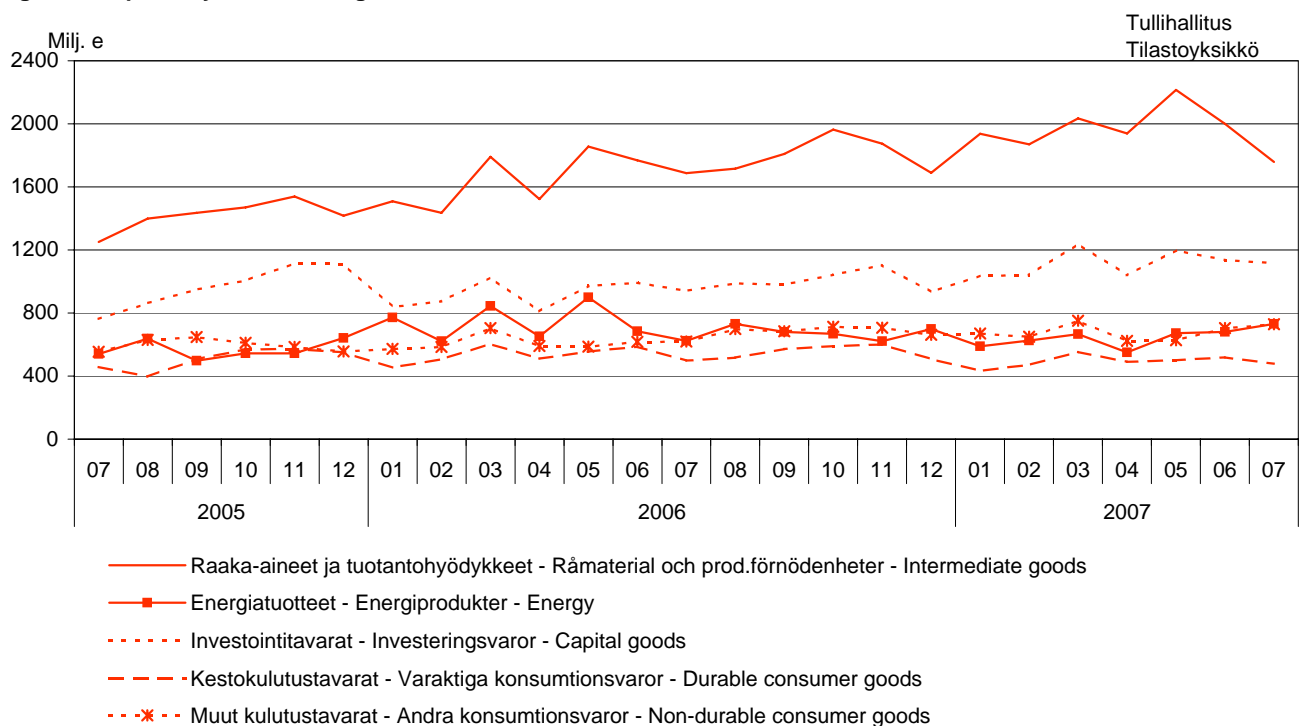
Figure 2. Exports by Products by Activity



Kuvio 3. Tuonti käyttötarkoituksen mukaan 2005-2007

Figur 3. Importen fördelad efter varornas huvudsakliga användning

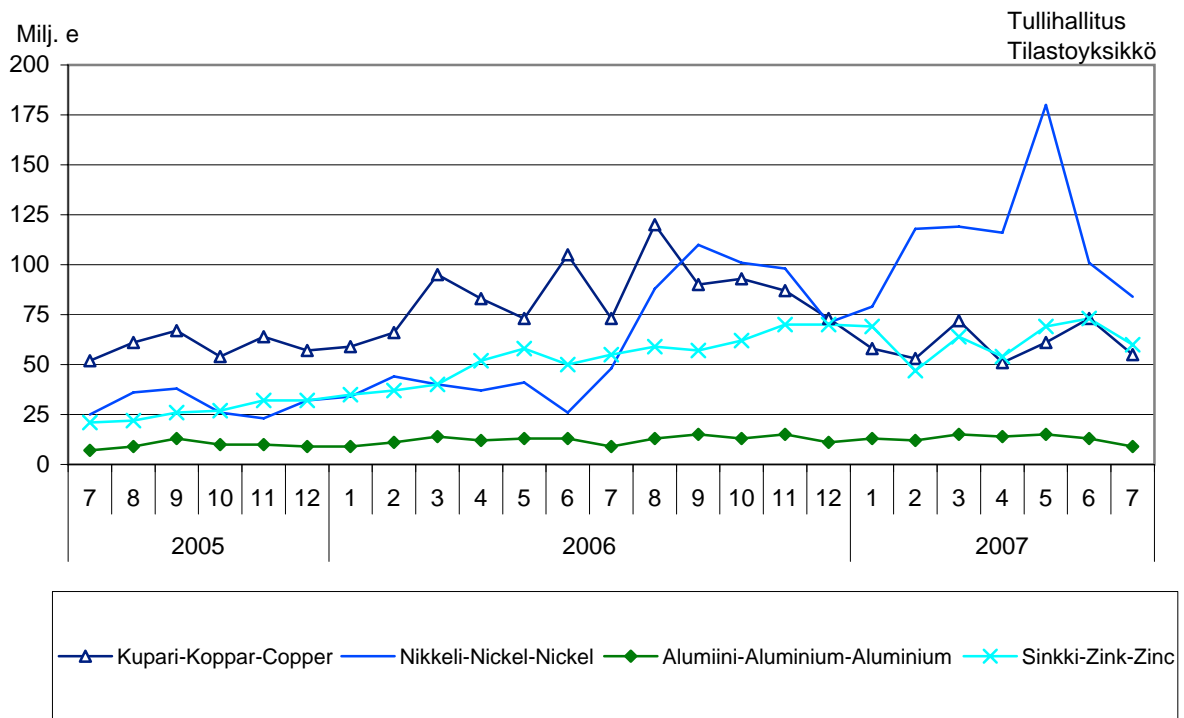
Figure 3. Imports by main use of goods



Kuvio 4. Kuparin, nikkelin, alumiinin ja sinkin vienti 2005-2007 (1-7)

Figur 4. Exporten av koppar, nickel, aluminium och zink

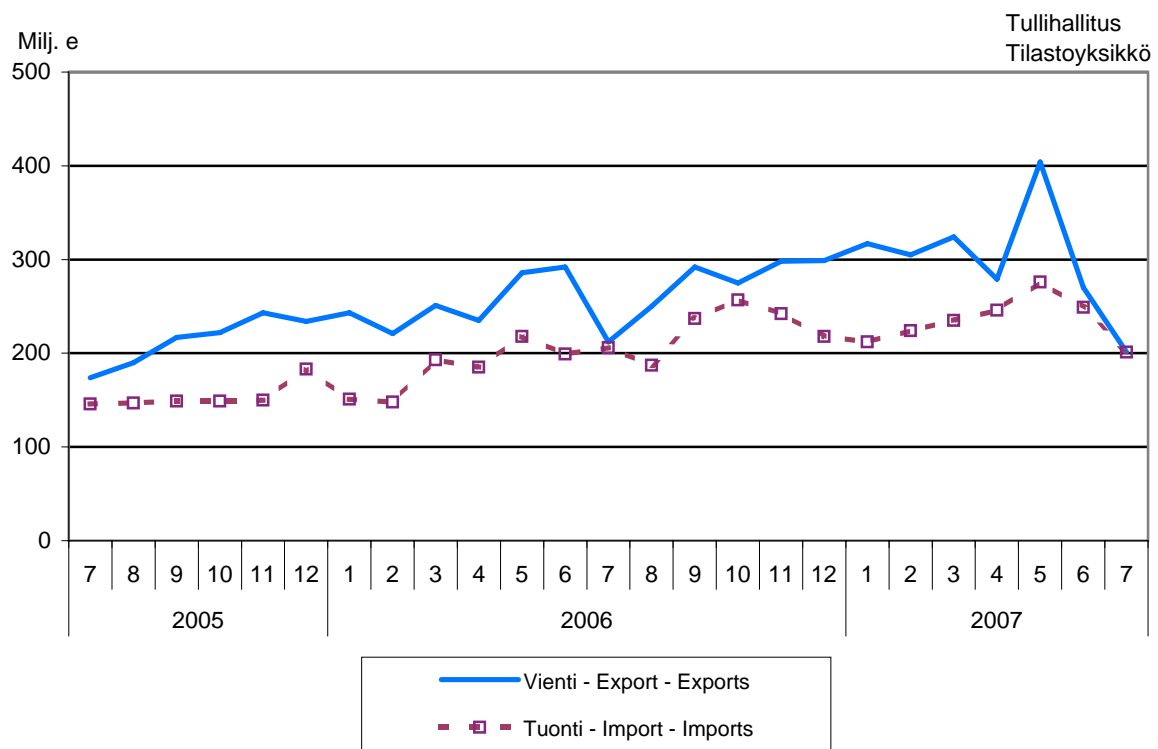
Figure 4. Exports of copper, nickel, aluminium and zinc



Kuvio 5. Suomen ja Alankomaiden välinen kauppa 2005-2007 (1-7)

Figur 5. Handeln mellan Finland och Nederländerna

Figure 5. Trade between Finland and the Netherlands



Taulu 1. Tuonti ja vienti SITC:n mukaan
 Tabell 1. Importen och exporten enligt SITC
 Table 1. Imports and exports by SITC

SITC	Tuonti - Import 2007				Vienti - Export 2007					
	Heinäkuu Juli	Tammi-heinäkuu Januari-juli	arvo värde value milj. e	osuus andel share %	muutos ändr. change %	Heinäkuu Juli	Tammi-heinäkuu Januari-juli	arvo värde value milj. e	osuus andel share %	muutos ändr. change %
	4 814	34 285	100,0		+ 10	5 182	38 126	100,0		+ 10
	Koko tuonti/vienti - Totalimport/export									
0	Elintarvikkeet ja elävät eläimet - Livsmedel och levande djur - Food and live animals									
	185	1 308	3,8		+ 9	97	637	1,7		+ 19
02	Maitotaloustuotteet ja munat - Mjölkhushållningsprodukter och ägg - Dairy products and birds' eggs									
	20	130	0,4		+ 11	40	220	0,6		+ 14
05	Hedelmät ja kasvikset - Frukter och köksväxter Vegetables and fruit									
	44	375	1,1		+ 10	2	24	0,1		- 0
1	Juomat ja tupakka - Drycker och tobak Beverages and tobacco									
	46	281	0,8		+ 13	12	71	0,2		+ 17
2	Raaka-aineet, pl. polttoaineet - Råvaror utom bränslen Crude materials, inedible, except fuels									
212	Turkisnahat, valmistamattomat - Pälskinn, oberedda Furskins, raw									
	1	93	0,3		+ 29	17	173	0,5		- 29
24	Puutavara ja korkki - Trävaror och kork Cork and wood									
	105	534	1,6		+ 2	131	1 094	2,9		+ 21
248	Sahattu ja höylätty puutavara - Sågade och hyvlade trävaror - Wood, simply worked									
	18	109	0,3		+ 34	121	1 030	2,7		+ 21
25	Paperimassa - Pappersmassa Pulp and waste paper									
	16	123	0,4		+ 49	99	679	1,8		- 4
28	Malmi ja metalliromu - Malmer och skrot av metaller Metalliferous ores and metal scrap									
	286	2 713	7,9		+ 57	20	142	0,4		+ 29
3	Poltto- ja voiteluaineet, sähkövirta - Bränslen, smörj- medel, elström - Mineral fuels etc									
	731	4 484	13,1		- 12	338	1 928	5,1		+ 0
33	Kivennäisöljyt ja kivennäisöljytuotteet - Mineraloljor och mineraloljeproducter - Petroleum and products									
	583	3 458	10,1		- 13	330	1 904	5,0		+ 1
4	Eläin- ja kasviöljyt ja -rasvat - Animaliska och vege- tabiliska oljor och fetter - Animal, vegetable oil, fat									
	5	26	0,1		- 8	5	19	0,1		- 54
5	Kemialliset aineet ja tuotteet - Kemiska ämnen och produkter - Chemicals and related products, nes									
51+52	Orgaaniset ja epäorgaaniset kemialliset aineet - Organiska och oorganiska kemiska ämnen - Organic and inorganic chemicals									
	120	937	2,7		+ 1	117	824	2,2		+ 26
54	Lääkevalmisteen ja farmaseuttiset tuotteet - Medicinska och farmaceutiska produkter - Medicinal, pharm. products									
	101	803	2,3		- 14	48	381	1,0		- 19
57+58	Muovit, valmistamattomat ja valmistetut - Plaster, obearbetade och bearbetade - Plastics in primary and non-primary forms									
	112	821	2,4		+ 10	123	933	2,4		+ 13
6	Valmistetut tavarat valmistusaineen mukaan - Bearbetade varor enligt materialet - Basic manufactures									
	627	4 647	13,6		+ 25	1 432	12 132	31,8		+ 16
63	Puu- ja korkkituotteet, pl. huonekalut - Produkter av trä och kork utom möbler - Wood and cork manufactures									
	21	157	0,5		+ 17	71	656	1,7		+ 8
634	Vaneri, lastu- ja kuitulevy yms. - Kryssfaner, spån- och fiberskivor o.d. - Plywood, particle board etc									
	13	92	0,3		+ 19	53	468	1,2		+ 6
64	Paperi ja pahvi sekä tuotteet niistä - Papper, papp och produkter därav - Paper, paperboard and articles thereof									
	49	338	1,0		+ 5	692	4 898	12,8		+ 2
65	Tekstiilituotteet, pl. vaatteet - Textilprodukter utom kläder - Textile yarn, fabrics, made up articles, etc									
	45	352	1,0		+ 5	29	202	0,5		+ 8
67	Rauta ja teräs - Järn och stål Iron and steel									
	226	1 564	4,6		+ 51	258	3 218	8,4		+ 34
68	Muut metallit - Andra metaller Non-ferrous metals									
	98	867	2,5		+ 29	232	1 899	5,0		+ 42
69	Tuotteet epäjalosta metallista - Arbeten av oädla metaller - Manufactures of metals, nes									
	109	803	2,3		+ 20	71	597	1,6		+ 17
7	Koneet, laitteet ja kuljetusvälineet - Maskiner, apparater och transportmedel - Machinery, transport equipmt									
	1 749	12 388	36,1		+ 8	2 266	15 937	41,8		+ 8
71	Voimakoneet ja moottorit - Kraftmaskiner och motorer Power generating machinery and equipment									
	77	604	1,8		+ 4	146	1 034	2,7		- 6
72	Eri toimialojen erikoiskoneet - Maskiner för särskilda industrier - Machinery for special industries									
	107	843	2,5		+ 7	391	2 534	6,6		+ 31
74	Yleiskäyttöiset teoll. koneet ja laitteet - Industri- maskiner för allmänt bruk - General industrl machy, nes									
	190	1 456	4,2		+ 16	241	1 797	4,7		+ 15
75	Toimistokoneet ja atk-laitteet - Kontorsmaskiner och adb-maskiner - Office machines and adp machines									
	87	730	2,1		- 16	36	286	0,8		- 14
76	Puhelin-, radio-, tv- yms. -laitteet - Telefon-, radio-, tv- o.d. -apparater - Telecomm, sound recording equipment									
	387	2 278	6,6		+ 2	852	5 424	14,2		- 1
77	Muut sähkökoneet ja -laitteet - Andra elektriska maskiner och apparater - Electric machinery, nes and parts									
	342	2 557	7,5		+ 2	219	1 669	4,4		+ 10
78	Moottoriajoneuvot - Motorfordon Road vehicles									
	392	3 085	9,0		+ 11	211	1 623	4,3		- 1
79	Muut kuljetusvälineet - Andra transportmedel Other transport equipment									
	146	700	2,0		+ 91	136	1 364	3,6		+ 23
793	Laivat, veneet ja muut uivat rakenteet - Fartyg, båtar och annan flytande materiel - Ships and boats etc									
	111	362	1,1		+ 123	132	1 300	3,4		+ 23
8	Erinäiset valmiit tavarat - Diverse färdiga varor Miscellaneous manufactured articles									
	379	2 854	8,3		+ 6	231	1 768	4,6		+ 7
82	Huonekalut - Möbler Furniture and parts thereof									
	36	308	0,9		+ 9	12	135	0,4		+ 14
84	Vaatteet - Kläder Articles of apparel and clothing accessories									
	109	689	2,0		+ 4	16	125	0,3		+ 10
85	Jalkineet - Skor Footwear									
	24	148	0,4		+ 5	7	45	0,1		+ 11
87	Kojeeet, mittarit yms. - Instrumentmätare o.d. Instruments and apparatuses, nes									
	55	481	1,4		+ 5	88	637	1,7		- 1
9	Muut tavarat - Övriga varor Goods not classified elsewhere									
	183	1 015	3,0		+ 63	109	519	1,4		+ 28

Taulu 2. Vienti tuoteluokittain (CPA)

Tabell 2. Exporten fördelad enligt produkter efter näringsgren (CPA)

Table 2. Exports by Products by Activity (CPA)

Tuoteluokka - Produkter efter näringsgren - Products by Activity	Heinäkuu - Juli 2007			Tammi-heinäkuu 2007 Januari-juli 2007		
	arvo värde value milj. e	osuus andel share %	muutos ändr. change %	arvo värde value milj. e	osuus andel share %	muutos ändr. change %
Koko vienti - Totalexport - Total exports	5 182	100,0	+ 13	38 126	100,0	+ 10
A Maa- ja metsätaloustuotteet - Jordbruks- och skogsprodukter - Products of agriculture and forestry	32	0,6	- 40	301	0,8	- 7
B Kalataloustuotteet - Fisk och fiskeriprodukter Fish and fishing products	1	0,0	+ 184	7	0,0	+ 69
C Mineraalien kaivutuotteet - Produkter från utvinning av mineral - Products from mining and quarrying	11	0,2	+ 6	81	0,2	+ 11
D Teollisuustuotteet - Tillverkade varor Manufactured goods	5 023	96,9	+ 12	37 221	97,6	+ 10
DA Elintarvikkeet, juomat ja tupakka - Livsmedel, dryckesvaror och tobak - Food, beverages and tobacco	109	2,1	+ 38	656	1,7	+ 12
DB Tekstiilit ja vaatteet - Textil- och beklädnadsvaror Textiles and wearing apparel	46	0,9	+ 31	335	0,9	+ 9
DC Nahka- ja nahkatuotteet - Läder och lädervaror Leather and leather products	10	0,2	+ 46	65	0,2	+ 9
DD Puutavara ja puutuotteet - Trä och trävaror Wood and wood products	216	4,2	+ 11	1 841	4,8	+ 16
DE Massa, paperi ja paperituotteet - Massa, papper och pappersvaror - Pulp, paper and paper products	810	15,6	+ 4	5 730	15,0	+ 1
21 Paperimassa, paperi ja kartonki - Massa, papper och papp Pulp, paper and paperboard	791	15,3	+ 4	5 574	14,6	+ 1
DF Koksi ja öljytuotteet - Stenkols- och petroleumprodukter Coke and petroleum products	330	6,4	+ 8	1 908	5,0	+ 1
DG Kemikaalit ja kemialliset tuotteet - Kemikalier och kemiska produkter - Chemicals and chemical products	358	6,9	+ 6	2 538	6,7	+ 8
DH Kumi- ja muovituotteet - Gummi- och plastvaror - Rubber and plastic products	95	1,8	+ 19	780	2,0	+ 12
DI Ei-metalliset mineraalituotteet - Andra icke-metalliska mineraliska produkter - Other non-metallic mineral products	57	1,1	+ 15	433	1,1	+ 8
DJ Perusmetallit ja metallituotteet - Metaller och metallvaror - Basic metals and fabricated metal products	599	11,6	+ 0	6 013	15,8	+ 33
27 Perusmetallit - Metaller Basic metals	511	9,9	+ 0	5 284	13,9	+ 36
28 Metallituotteet - Metallvaror Fabricated metal products	88	1,7	+ 1	730	1,9	+ 11
DK Koneet ja laitteet - Maskiner och apparater - Machinery and equipment	733	14,1	+ 33	4 993	13,1	+ 23
DL Sähkötekniset tuotteet ja optiset laitteet - El- och optikprodukter - Electrical and optical equipment	1 259	24,3	+ 11	8 494	22,3	- 0
30 Konttori- ja tietokoneet - Kontormaskiner och datorer Office machinery and computers	31	0,6	- 32	247	0,6	- 26
31 Muut sähkökoneet ja -laitteet - Andra elektriska maskiner och artiklar - Electric machinery and app. n.e.c.	242	4,7	+ 3	1 760	4,6	+ 5
32 Radio-, televisio- ja tietoliikennevääl. - Teleprodukter Radio, television and communication equipment and app.	871	16,8	+ 15	5 598	14,7	- 0
DM Kulkuneuvot - Transportmedel Transport equipment	375	7,2	+ 21	3 206	8,4	+ 9
34 Mootoriajoneuvot - Motorfordon Motor vehicles	235	4,5	- 7	1 790	4,7	- 1
35 Muut kulkuneuvot - Andra transportmedel - Other transport equipment	140	2,7	+ 139	1 417	3,7	+ 25
DN Muut teollisuustuotteet - Övriga tillverkade varor Other manufactured goods n.e.c.	25	0,5	+ 4	227	0,6	+ 9
E Sähkö, kaasu ja vesi - El, gas, värme och vatten Electrical energy, gas, steam and hot water	7	0,1	+ 286	12	0,0	- 51
X Muut tuotteet - Övriga produkter Other products	109	2,1	+ 147	504	1,3	+ 27

Taulu 3. Tuonti tuoteluokittain (CPA)

Tabell 3. Importen fördelad enligt produkter efter näringsgren (CPA)

Table 3. Imports by Products by Activity (CPA)

Tuoteluokka - Produkter efter näringsgren - Products by Activity	Heinäkuu - Juli 2007			Tammi-heinäkuu 2007 Januari-juli 2007		
	arvo värde value milj. e	osuus andel share %	muutos ändr. change %	arvo värde value milj. e	osuus andel share %	muutos ändr. change %
Koko tuonti - Totalimport - Total imports	4 814	100,0	+ 9	34 285	100,0	+ 10
A Maa- ja metsätaloustuotteet - Jordbruks- och skogsprodukter - Products of agriculture and forestry	119	2,5	+ 13	917	2,7	+ 4
B Kalataloustuotteet - Fisk och fiskeriprodukter Fish and fishing products	7	0,1	- 3	53	0,2	+ 19
C Mineraalien kaivutuotteet - Produkter från utvinning av mineral - Products from mining and quarrying	627	13,0	+ 11	4 583	13,4	- 0
D Teollisuustuotteet - Tillverkade varor Manufactured goods	3 820	79,4	+ 7	27 345	79,8	+ 11
DA Elintarvikkeet, juomat ja tupakka - Livsmedel, dryckesvaror och tobak - Food, beverages and tobacco	207	4,3	+ 12	1 331	3,9	+ 9
DB Tekstiilit ja vaatteet - Textil- och beklädnadsvaror Textiles and wearing apparel	150	3,1	+ 1	1 005	2,9	+ 4
DC Nahka- ja nahkatuotteet - Läder och lädervaror Leather and leather products	34	0,7	+ 5	214	0,6	+ 5
DD Puutavara ja puutuotteet - Trä och trävaror Wood and wood products	54	1,1	+ 53	354	1,0	+ 18
DE Massa, paperi ja paperituotteet - Massa, papper och pappersvaror - Pulp, paper and paper products	84	1,7	+ 19	594	1,7	+ 12
21 Paperimassa, paperi ja kartonki - Massa, papper och papp Pulp, paper and paperboard	65	1,4	+ 19	461	1,3	+ 14
DF Koksi ja öljytuotteet - Stenkols- och petroleumprodukter Coke and petroleum products	202	4,2	+ 6	1 106	3,2	- 12
DG Kemikaalit ja kemialliset tuotteet - Kemikalier och kemiska produkter - Chemicals and chemical products	432	9,0	- 5	3 292	9,6	- 1
DH Kumi- ja muovituotteet - Gummi- och plastvaror - Rubber and plastic products	98	2,0	+ 7	728	2,1	+ 6
DI Ei-metalliset mineraalituotteet - Andra icke-metalliska mineraliska produkter - Other non-metallic mineral products	48	1,0	+ 13	343	1,0	+ 7
DJ Perusmetallit ja metallituotteet - Metaller och metallvaror - Basic metals and fabricated metal products	608	12,6	+ 19	4 715	13,8	+ 52
27 Perusmetallit - Metaller Basic metals	491	10,2	+ 17	3 893	11,4	+ 59
28 Metallituotteet - Metallvaror Fabricated metal products	117	2,4	+ 31	823	2,4	+ 24
DK Koneet ja laitteet - Maskiner och apparater - Machinery and equipment	401	8,3	+ 17	3 016	8,8	+ 13
DL Sähkötekniset tuotteet ja optiset laitteet - El- och optikprodukter - Electrical and optical equipment	867	18,0	- 5	6 094	17,8	- 0
30 Konttori- ja tietokoneet - Kontormaskiner och datorer Office machinery and computers	87	1,8	- 9	721	2,1	- 17
31 Muut sähkökoneet ja -laitteet - Andra elektriska maskiner och artiklar - Electric machinery and app. n.e.c.	200	4,2	+ 2	1 627	4,7	+ 18
32 Radio-, televisio- ja tietoliikennevääl. - Teleprodukter Radio, television and communication equipment and app.	500	10,4	- 5	3 019	8,8	- 5
DM Kulkuneuvot - Transportmedel Transport equipment	571	11,9	+ 14	4 033	11,8	+ 19
34 Moottoriajoneuvot - Motorfordon Motor vehicles	412	8,6	+ 15	3 145	9,2	+ 10
35 Muut kulkuneuvot - Andra transportmedel - Other transport equipment	159	3,3	+ 11	888	2,6	+ 66
DN Muut teollisuustuotteet - Övriga tillverkade varor Other manufactured goods n.e.c.	63	1,3	+ 4	520	1,5	+ 9
E Sähkö, kaasu ja vesi - El, gas, värme och vatten Electrical energy, gas, steam and hot water	45	0,9	- 6	255	0,7	- 41
X Muut tuotteet - Övriga produkter Other products	195	4,1	+ 100	1 131	3,3	+ 54

Taulu 4. Tuonti ja vienti tavaroiden pääasiallisen käyttötarkoituksen mukaan
Tabell 4. Importen och exporten fördelad efter varornas huvudsakliga användning
Table 4. Imports and exports by main use of goods

	Heinäkuu - Juli 2007			Tammi-heinäkuu 2007 Januari-juli 2007		
	arvo värde value milj. e	osuus andel share %	muutos ändr. change %	arvo värde value milj. e	osuus andel share %	muutos ändr. change %
Koko tuonti - Totalimport - Total imports	4 814	100,0	+ 9	34 285	100,0	+ 10
Raaka-aineet ja tuotantohyödykkeet - Råmaterial och prod.förmödenheter - Intermediate goods	1 758	36,5	+ 4	13 753	40,1	+ 19
Energiatuotteet - Energiprodukter Energy	731	15,2	+ 17	4 513	13,2	- 12
Investointitavarat - Investeringsvaror Capital goods	1 117	23,2	+ 17	7 809	22,8	+ 20
Kestokulutustavarat - Varaktiga konsumtionsvaror Durable consumer goods	479	9,9	- 4	3 453	10,1	- 7
Muut kulutustavarat - Andra konsumtionsvaror Non-durable consumer goods	729	15,1	+ 16	4 757	13,9	+ 10
Koko vienti - Totalexport - Total exports	5 182	100,0	+ 13	38 126	100,0	+ 10
Raaka-aineet ja tuotantohyödykkeet - Råmaterial och prod.förmödenheter - Intermediate goods	2 218	42,8	+ 5	18 004	47,2	+ 15
Energiatuotteet - Energiprodukter Energy	338	6,5	+ 9	1 927	5,1	+ 0
Investointitavarat - Investeringsvaror Capital goods	2 023	39,1	+ 30	14 139	37,1	+ 11
Kestokulutustavarat - Varaktiga konsumtionsvaror Durable consumer goods	254	4,9	- 31	1 864	4,9	- 15
Muut kulutustavarat - Andra konsumtionsvaror Non-durable consumer goods	348	6,7	+ 38	2 193	5,8	+ 7

Taulu 5. Vienti toimialoittain

Tabell 5. Exporten fördelad enligt näringsgrenar

Table 5. Exports by industries

Toimiala - Näringsgren - Branch of industry	Heinäkuu - Juli 2007			Tammi-heinäkuu 2007 Januari-juli 2007		
	arvo värde value milj. e	osuus andel share %	muutos ändr. change %	arvo värde value milj. e	osuus andel share %	muutos ändr. change %
Koko vienti - Totalexport - Total exports	5 182	100,0	+ 13	38 126	100,0	+ 10
A Maatalous, riistatalous ja metsätalous - Jordbruk, jakt och skogsbruk Agriculture hunting and forestry	4	0,1	- 90	23	0,1	- 88
B Kalatalous - Fiske Fishing	0	0,0	+ 149	3	0,0	+ 128
C Kaivostoiminta ja louhinta - Gruvdrift och utvinning av mineral Mining and quarrying	8	0,2	- 23	68	0,2	+ 3
D Teollisuus - Tillverkning Manufacturing	4 355	84,1	+ 15	32 921	86,3	+ 14
DA Elintarvikkeiden, juomien ja tupakan valmistus - Livsmedels-, dryckesvaru- och tobaksvarufremställning - Manufacture of food products beverages and tobacco	88	1,7	+ 52	505	1,3	+ 16
DB Tekstiilien ja tekstiilituotteiden valmistus - Textil- och beklädnads- varutillverkning - Manufacture of textiles and textile products	31	0,6	+ 29	239	0,6	+ 10
DC Nahan ja nahkatuotteiden valmistus - Tillverkning av läder och lädervaror Manufacture of leather and leather products	8	0,2	+ 50	54	0,1	+ 9
DD Sahatavaran ja puutuotteiden valmistus - Sägvirkes- och trävarutillverkning Manufacture of wood and wood products	191	3,7	+ 30	1 733	4,5	+ 27
DE Massan, paperin, paperituott.valm., painaminen - Massa-, pappers- och pappers- varutillverk. grafisk prod. - Manufacture of pulp paper and paper prod. printing	827	16,0	+ 8	5 749	15,1	+ 3
21 Massan, paperin ja paperituotteiden valmistus - Massa-, pappers- och pappersvarutillverkning - Manufacture of pulp paper and paper products	807	15,6	+ 9	5 575	14,6	+ 3
DF Koksini, öljytuott. ja ydinpoltoaineen valm. - Tillverkning av koks, oljeprod. och kärnbränsle - Manufacture of coke refined petroleum products and nuclear fuel	303	5,8	+ 6	1 757	4,6	- 2
DG Kemikaalien, kemiall.tuott. ja tekokuit. valm. - Tillverkning av kemikalier, kemiska prod. konstfibrer - Manufacture of chemicals chemical prod. man-made fibres	277	5,3	+ 11	1 863	4,9	+ 2
DH Kumi- ja muovituotteiden valmistus - Tillverkning av gummi- och plastvaror Manufacture of rubber and plastic products	96	1,8	+ 28	813	2,1	+ 26
DI Ei-metallisten mineraalituotteiden valmistus - Tillverkning av icke-metalliska mineraliska produkter - Manufacture of other non-metallic mineral products	67	1,3	+ 23	499	1,3	+ 14
DJ Metallien jalostus ja metallituotteiden valmistus - Metallframställning och metall- varutillverkning - Manufacture of basic metals and fabricated metal products	505	9,7	+ 7	5 385	14,1	+ 47
27 Metallien jalostus - Metallframställning Manufacture of basic metals	436	8,4	+ 12	4 746	12,4	+ 55
28 Metallituotteiden valmistus, pl. koneet ja laitteet - Tillverkning av metallvaror exkl. maskiner app. - Manufact. of fabricated metal prod. excl. machinery equipment	69	1,3	- 17	640	1,7	+ 7
DK Koneiden ja laitteiden valmistus - Tillverkning av maskiner och utrustning Manufacture of machinery and equipment	700	13,5	+ 25	4 727	12,4	+ 16
DL Elektroniikka- ja sähkötuotteiden valmistus - Tillverkning av elektronik och elprodukter - Manufacture of electrical and optical equipment	1 119	21,6	+ 27	7 529	19,7	+ 11
31 Muu sähkökoneiden ja -laitteiden valmistus - Tillverkning av andra elektriska maskiner och artiklar - Manufacture of electrical machinery and apparatus n.e.c.	192	3,7	+ 168	1 415	3,7	+ 140
32 Radio-, televisio- ja tietoliikennevääl. valmistus - Tillverkning av teleprodukter Manufacture of radio television and communication equipment and apparatus	827	16,0	+ 15	5 283	13,9	- 3
33 Lääkintä- ja hienomek. kojeiden, opt. instrum. valm. - Tillverkning av precisions-, medicinska opt. instrum. - Manufacture of medical precision optical instrum.	100	1,9	+ 18	815	2,1	+ 12
DM Kulkuneuvojen valmistus - Tillverkning av transportmedel Manufacture of transport equipment	110	2,1	- 44	1 783	4,7	- 11
34 Autojen ja perävaunujen valmistus - Tillverkning av motorfordon, släpfordon och påhängsvagnar - Manufacture of motor vehicles trailers and semi-trailers	76	1,5	- 47	654	1,7	- 32
35 Muu kulkuneuvojen valmistus - Tillverkning av andra transportmedel Manufacture of other transport equipment	34	0,7	- 35	1 128	3,0	+ 9
DN Muu valmistus - Övrig tillverkning Manufacturing n.e.c	32	0,6	+ 85	285	0,7	+ 79
E Sähkö-, kaasua- ja vesihuolto - El-, gas-, värme- och vattenförsörjning Electricity gas and water supply	7	0,1	+ 230	13	0,0	- 51
G Tukku- ja vähittäiskauppa - Parti- och detaljhandel Wholesale and retail trade	549	10,6	+ 13	3 979	10,4	+ 15
50 Moottoriajoneuvojen kauppa, polttoaineen väh.myynti - Handel av motorfordon, detaljhandel med drivmedel - Sale of motor vehicles retail sale of fuel	119	2,3	+ 72	852	2,2	+ 72
51 Agentuuritoiminta ja tukkukauppa, pl. moottoriajoneuvot - Parti- och agentur- handel exkl. motorfordon - Wholesale and comission trade excl. motor vehicles	402	7,8	+ 4	2 896	7,6	+ 5
52 Vähittäiskauppa, pl. moottoriajoneuvot - Detaljhandel, exkl. motorfordon Retail trade excl. motor vehicles	28	0,5	- 7	231	0,6	+ 10
X Muut toimialat, ml. toimiala tuntematon - Andra näringsgrenar, inkl. näringsgrenen okänd - Other industries incl. industry unknown	259	5,0	- 3	1 119	2,9	- 41

Taulu 6. Tuonti toimialoittain

Tabell 6. Importen fördelad enligt näringsgrenar

Table 6. Imports by industries

Toimiala - Näringsgren - Branch of industry	Heinäkuu - Juli 2007			Tammi-heinäkuu 2007 Januari-juli 2007		
	arvo värde value milj. e	osuus andel share %	muutos ändr. change %	arvo värde value milj. e	osuus andel share %	muutos ändr. change %
Koko tuonti - Totalimport - Total imports	4 814	100,0	+ 9	34 285	100,0	+ 10
A Maatalous, riistatalous ja metsätalous - Jordbruk, jakt och skogsbruk Agriculture hunting and forestry	2	0,0	- 54	24	0,1	- 31
B Kalatalous - Fiske Fishing	2	0,0	+ 66	5	0,0	- 32
C Kaivostoiminta ja louhinta - Gruvdrift och utvinning av mineral Mining and quarrying	1	0,0	- 55	12	0,0	+ 4
D Teollisuus - Tillverkning Manufacturing	2 416	50,2	+ 9	17 006	49,6	+ 10
DA Elintarvikkeiden, juomien ja tupakan valmistus - Livsmedels-, dryckesvaru- och tobaksvarufremställning - Manufacture of food products beverages and tobacco	88	1,8	+ 20	559	1,6	+ 12
DB Tekstiilien ja tekstiilituotteiden valmistus - Textil- och beklädnads- varutillverkning - Manufacture of textiles and textile products	33	0,7	+ 18	228	0,7	+ 11
DC Nahan ja nahkatuotteiden valmistus - Tillverkning av läder och lädervaror Manufacture of leather and leather products	4	0,1	+ 29	40	0,1	+ 24
DD Sahatavaran ja puutuotteiden valmistus - Sägvirkes- och trävarutillverkning Manufacture of wood and wood products	39	0,8	+ 135	245	0,7	+ 74
DE Massan, paperin, paperituott.valm., painaminen - Massa-, pappers- och pappers- varutillverk. grafisk prod. - Manufacture of pulp paper and paper prod. printing	139	2,9	+ 16	834	2,4	+ 2
21 Massan, paperin ja paperituotteiden valmistus - Massa-, pappers- och pappersvarutillverkning - Manufacture of pulp paper and paper products	127	2,6	+ 28	751	2,2	+ 5
DF Koksen, öljytuott. ja ydinpoltoaineen valm. - Tillverkning av koks, oljeprod. och kärnbränsle - Manufacture of coke refined petroleum products and nuclear fuel	530	11,0	+ 22	3 178	9,3	- 14
DG Kemikaalien, kemiall.tuott. ja tekokuit. valm. - Tillverkning av kemikalier, kemiska prod. konstfiber - Manufacture of chemicals chemical prod. man-made fibres	166	3,4	+ 12	1 198	3,5	+ 3
DH Kumi- ja muovituotteiden valmistus - Tillverkning av gummi- och plastvaror Manufacture of rubber and plastic products	82	1,7	+ 38	642	1,9	+ 47
DI Ei-metallisten mineraalituotteiden valmistus - Tillverkning av icke-metalliska mineraliska produkter - Manufacture of other non-metallic mineral products	37	0,8	- 6	282	0,8	+ 11
DJ Metallien jalostus ja metallituotteiden valmistus - Metallframställning och metall- varutillverkning - Manufacture of basic metals and fabricated metal products	477	9,9	+ 9	3 930	11,5	+ 64
27 Metallien jalostus - Metallframställning Manufacture of basic metals	415	8,6	+ 7	3 436	10,0	+ 68
28 Metallituotteiden valmistus, pl. koneet ja laitteet - Tillverkning av metallvaror exkl. maskiner app. - Manufact. of fabricated metal prod. excl. machinery equipment	63	1,3	+ 34	494	1,4	+ 37
DK Koneiden ja laitteiden valmistus - Tillverkning av maskiner och utrustning Manufacture of machinery and equipment	153	3,2	+ 21	1 224	3,6	+ 20
DL Elektroniikka- ja sähkötuotteiden valmistus - Tillverkning av elektronik och elprodukter - Manufacture of electrical and optical equipment	570	11,8	- 2	3 725	10,9	+ 4
31 Muu sähkökoneiden ja -laitteiden valmistus - Tillverkning av andra elektriska maskiner och artiklar - Manufacture of electrical machinery and apparatus n.e.c.	94	2,0	+ 92	738	2,2	+ 81
32 Radio-, televisio- ja tietoliikennevääl. valmistus - Tillverkning av teleprodukter Manufacture of radio television and communication equipment and apparatus	442	9,2	- 13	2 719	7,9	- 9
33 Lääkintä- ja hienomek. kojeiden, opt. instrum. valm. - Tillverkning av precisions-, medicinska opt. instrum. - Manufacture of medical precision optical instrum.	33	0,7	+ 36	249	0,7	+ 34
DM Kulkuneuvojen valmistus - Tillverkning av transportmedel Manufacture of transport equipment	77	1,6	- 39	699	2,0	- 34
34 Autojen ja perävaunujen valmistus - Tillverkning av motorfordon, släpfordon och påhängsvagnar - Manufacture of motor vehicles trailers and semi-trailers	58	1,2	- 47	521	1,5	- 40
35 Muu kulkuneuvojen valmistus - Tillverkning av andra transportmedel Manufacture of other transport equipment	19	0,4	+ 10	178	0,5	- 2
DN Muu valmistus - Övrig tillverkning Manufacturing n.e.c	21	0,4	- 10	221	0,6	+ 35
E Sähkö-, kaasu- ja vesihuolto - El-, gas-, värme- och vattenförsörjning Electricity gas and water supply	58	1,2	- 11	495	1,4	- 18
G Tukku- ja vähittäiskauppa - Parti- och detaljhandel Wholesale and retail trade	1 982	41,2	+ 16	14 800	43,2	+ 13
50 Moottoriajoneuvojen kauppa, polttoaineen väh.myynti - Handel av motorfordon, detaljhandel med drivmedel - Sale of motor vehicles retail sale of fuel	401	8,3	+ 51	3 059	8,9	+ 34
51 Agentuuritoiminta ja tukkukauppa, pl. moottoriajoneuvot - Parti- och agentur- handel exkl. motorfordon - Wholesale and comission trade excl. motor vehicles	1 377	28,6	+ 9	10 308	30,1	+ 8
52 Vähittäiskauppa, pl. moottoriajoneuvot - Detaljhandel, exkl. motorfordon Retail trade excl. motor vehicles	203	4,2	+ 11	1 434	4,2	+ 19
X Muut toimialat, ml. toimiala tuntematon - Andra näringsgrenar, inkl. näringsgrenen okänd - Other industries incl. industry unknown	353	7,3	- 11	1 942	5,7	- 7

Taulu 7. Kauppavaihto maaryhmittäin ja maittain
Tabell 7. Handelsomsättningen med ländergrupper och länder
Table 7. Trade by regions and countries

	Tuonti - Import 2007				Vienti - Export 2007				Kauppataase - Balans	
	Heinäkuu	Tammi-heinäkuu	osuus andel	muutos ändr.	Heinäkuu	Tammi-heinäkuu	osuus andel	muutos ändr.	Heinäkuu	Tammi-
	Juli	Januari-juli			Juli	Januari-juli			Juli	heinäkuu
Alkuperä-/määrämaa	arvo	arvo	%	%	arvo	arvo	%	%	milj. e	milj. e
Urspungs/bestämmandeland	värde	värde			värde	värde				
Origin/destination	value	value	share	change	value	value	share	change		
	milj. e	milj. e			milj. e	milj. e				
Koko tuonti/vienti - Totalimport/export	4 814	34 285	100,0	+ 10	5 182	38 126	100,0	+ 10	+368	+3 842
EU	2 696	19 389	56,6	+ 11	2 934	21 842	57,3	+ 12	+238	+2 453
Euroalue - Euro område - Euro zone	1 630	11 373	33,2	+ 16	1 573	11 559	30,3	+ 13	-57	+186
Ulkokauppa - Externhandeln - External trade	2 118	14 895	43,4	+ 8	2 247	16 284	42,7	+ 7	+130	+1 389
Keh.maat - U.länder - Developing countries	889	5 746	16,8	+ 15	898	5 935	15,6	+ 9	+9	+189
Eurooppa - Europa - Europe	3 580	25 375	74,0	+ 8	3 777	27 684	72,6	+ 11	+197	+2 309
EU	2 696	19 389	56,6	+ 11	2 934	21 842	57,3	+ 12	+238	+2 453
AT Itävalta - Österrike - Austria	44	303	0,9	+ 15	36	277	0,7	+ 5	-8	-26
BE Belgia - Belgien - Belgium	98	713	2,1	+ 6	123	887	2,3	+ 10	+25	+173
BG Bulgaria - Bulgarien - Bulgaria	2	15	0,0	+ 24	7	39	0,1	+ 68	+5	+24
CY Kypros - Cypem - Cyprus	0	2	0,0	- 1	2	12	0,0	- 67	+2	+9
CZ Tsekin tasavalta - Tjeckien - Czech Republic	43	277	0,8	+ 30	24	218	0,6	+ 29	-19	-59
DE Saksa - Tyskland - Germany	688	4 802	14,0	+ 10	650	4 291	11,3	+ 12	-39	-511
DK Tanska - Danmark - Denmark	143	948	2,8	+ 6	94	763	2,0	+ 3	-49	-185
EE Viro - Estland - Estonia	84	662	1,9	- 16	112	1 084	2,8	+ 3	+28	+422
ES Espanja - Spanien - Spain	58	603	1,8	+ 30	155	1 008	2,6	+ 19	+97	+405
FR Ranska - Frankrike - France	163	1 233	3,6	+ 20	173	1 323	3,5	+ 13	+10	+91
GB Iso-Britannia - Storbritannien - United Kingdom	211	1 733	5,1	+ 5	322	2 303	6,0	+ 1	+111	+570
GR Kreikka - Grekland - Greece	36	145	0,4	+ 76	38	222	0,6	+ 27	+2	+77
HU Unkari - Ungern - Hungary	35	198	0,6	- 23	25	210	0,6	- 12	-11	+12
IE Irlanti - Irland - Ireland	48	358	1,0	+ 6	18	145	0,4	+ 20	-30	-213
IT Italia - Italien - Italy	258	1 341	3,9	+ 25	143	1 089	2,9	- 1	-115	-252
LT Liettua - Litauen - Lithuania	12	71	0,2	+ 43	33	238	0,6	+ 25	+22	+167
LU Luxemburg - Luxembourg	5	30	0,1	+ 3	2	21	0,1	- 13	-2	-8
LV Latvia - Lettland - Latvia	18	102	0,3	+ 43	35	272	0,7	+ 10	+17	+169
MT Malta	8	44	0,1	+ 84	0	2	0,0	- 73	-7	-42
NL Alankomaat - Nederländerna - Netherlands	201	1 650	4,8	+ 27	201	2 103	5,5	+ 21	-0	+453
PL Puola - Polen - Poland	56	426	1,2	+ 13	142	881	2,3	+ 31	+87	+455
PT Portugali - Portugal	25	147	0,4	- 21	23	127	0,3	+ 8	-2	-20
RO Romania - Rumänien - Romania	5	34	0,1	+ 13	10	101	0,3	+ 58	+5	+67
SE Ruotsi - Sverige - Sweden	432	3 373	9,8	+ 9	542	4 071	10,7	+ 18	+110	+698
SI Slovenia - Slovenien - Slovenia	6	48	0,1	+ 17	12	66	0,2	+ 19	+6	+18
SK Slovakia - Slovakien - Slovakia	17	131	0,4	- 33	8	68	0,2	+ 50	-9	-63
Muu Eurooppa - Övr. Europa - Rest of Europe	884	5 986	17,5	- 2	843	5 842	15,3	+ 7	-41	-144
CH Sveitsi - Schweiz - Switzerland	37	287	0,8	+ 6	52	369	1,0	- 1	+15	+82
IS Islanti - Island - Iceland	1	12	0,0	+ 24	5	33	0,1	+ 11	+4	+21
NO Norja - Norge - Norway	90	713	2,1	- 23	120	996	2,6	+ 11	+31	+283
RU Venäjä - Ryssland - Russia	719	4 705	13,7	+ 1	573	3 609	9,5	+ 7	-147	-1 095
TR Turkki - Turkiet - Turkey	26	197	0,6	+ 2	44	416	1,1	+ 7	+18	+218
UA Ukraina - Ukraine	4	25	0,1	+ 20	34	298	0,8	+ 26	+30	+273
Pohjois-Afrikka - Nordafrika - North Africa	3	33	0,1	+ 20	46	352	0,9	+ 30	+43	+320
EG Egypti - Egypten - Egypt	1	12	0,0	+ 25	22	158	0,4	+ 15	+21	+146
MA Marokko - Marocko - Morocco	1	17	0,1	+ 22	10	64	0,2	+ 56	+9	+46
Muut Afrikan maat - Övr. Afrika - Rest of Africa	36	180	0,5	+ 43	106	606	1,6	+ 8	+70	+426
ZA Etelä-Afrikka - Sydafrika - South Africa	7	51	0,1	+ 38	64	332	0,9	+ 4	+57	+281
Lähi- ja Keski-Itä - Mellersta Östern - Middle East	7	90	0,3	+ 13	236	1 575	4,1	- 4	+230	+1 484
AE Arabiemiirik. - Arabemiraten - Arab Emirates	0	6	0,0	+ 35	71	483	1,3	- 2	+70	+476
IL Israel	4	54	0,2	+ 7	20	104	0,3	+ 0	+15	+50
IR Iran	0	1	0,0	- 84	7	54	0,1	- 57	+7	+53
SA Saudi-Arabia - Saudiarabien - Saudi Arabia	1	15	0,0	+ 100	60	431	1,1	- 8	+59	+416
Muu Asia - Övr. Asien - Rest of Asia	804	5 484	16,0	+ 11	572	3 752	9,8	+ 19	-232	-1 733
CN Kiina - Kina - China	400	2 498	7,3	+ 11	207	1 290	3,4	+ 18	-193	-1 208
HK Hongkong - Hong Kong	7	45	0,1	- 14	19	154	0,4	- 24	+12	+109
ID Indonesia - Indonesien - Indonesia	12	60	0,2	- 35	19	79	0,2	- 23	+8	+19
IN Intia - Indien - India	15	108	0,3	+ 18	35	251	0,7	+ 32	+19	+143
JP Japani - Japan	112	1 006	2,9	+ 8	81	703	1,8	+ 21	-31	-303
KR Etelä-Korea - Sydkorea - South Korea	83	566	1,7	+ 24	73	358	0,9	+ 60	-11	-208
KZ Kazakstan - Kazachstan - Kazakhstan	34	188	0,5	+ 9	30	158	0,4	+ 49	-4	-30
MY Malesia - Malaysia	31	213	0,6	+ 4	16	115	0,3	+ 18	-15	-98
PH Filippiinit - Filippiinerna - Philippines	5	37	0,1	- 28	8	52	0,1	- 10	+3	+15
SG Singapore	18	77	0,2	- 5	23	137	0,4	- 1	+5	+60
TH Thaimaa - Thailand	23	161	0,5	+ 20	15	80	0,2	- 24	-8	-81
TW Taiwan	48	407	1,2	+ 29	26	250	0,7	+ 113	-22	-157
Pohjois-Amerikka - Nordamerika - North America	163	1 391	4,1	+ 4	305	3 055	8,0	+ 1	+142	+1 664
CA Kanada - Canada	18	163	0,5	+ 1	34	251	0,7	- 26	+16	+88
US USA	145	1 228	3,6	+ 4	270	2 800	7,3	+ 5	+125	+1 573
Väli-Amerikka - Mellanamerika - Middle America	57	312	0,9	+ 42	26	165	0,4	- 30	-31	-147
MX Meksiko - Mexico	26	133	0,4	+ 9	17	108	0,3	+ 4	-9	-25
Etelä-Amerikka - Sydamerika - South America	105	758	2,2	+ 25	75	619	1,6	+ 12	-29	-139
AR Argentina - Argentina	2	79	0,2	+ 50	5	43	0,1	+ 1	+3	-36
BR Brasilia - Brasilien - Brazil	66	371	1,1	+ 36	29	307	0,8	+ 52	-37	-64
CL Chile	7	136	0,4	- 13	15	84	0,2	- 29	+8	-51
CO Kolumbia - Colombia	2	28	0,1	+ 31	4	46	0,1	- 34	+2	+18
Oseania - Oceanien - Oceania	60	662	1,9	+ 87	38	319	0,8	+ 13	-21	-343
AU Australia - Australien - Australia	59	643	1,9	+ 91	34	285	0,7	+ 15	-24	-359



Tavaroiden ulkomaankaupan kuukausikatsaus
Månadsöversikt över utrikeshandel med varor
Monthly Survey on the foreign trade of goods
2007:K07
2.10.2007

Tiedustelut - Förfrågningar - Inquiries:

Matti Heiniemi p. 020 492 1845
Kari Tähtivaara p. 020 492 1844

Sähköposti: etunimi.sukunimi@tulli.fi

Elokuun 2007 tavaroiden ulkomaankaupan ennakkotietojen ja kuukausikatsauksen julkaisupäivät ovat seuraavat:

Ennakkotiedot 2007:E08 10.10.2007
Kuukausikatsaus 2007:K08 02.11.2007

Kaikki katsaukset ovat ilmaiseksi luettavissa Tullin Internet-sivuilla <http://www.tulli.fi/>

Internet-sivuiltamme löytyvät myös käsikirja ulkomaankaupan tilastointiperiaatteista, Intrastat-opas sekä kunkin tilastokatsauksen laatuseloste.

ISSN 1795-5165 = Suomen virallinen tilasto (painojulkaisu)

ISSN 1796-0479 = Suomen virallinen tilasto (pdf)

ISSN 1796-8593 = Tavaroiden ulkomaankaupan kuukausikatsaus (painojulkaisu)

ISSN 1796-8585 = Tavaroiden ulkomaankaupan kuukausikatsaus (pdf)

Yhteystiedot:

Tullihallitus
Tilastoyksikkö

Erottajankatu 15-17 A
PL 512
00101 Helsinki

Vaihde (09) 6141
Telefax 020 492 1860
Sähköposti: tullitil@tulli.fi

Tullikirjasto
Tilastopalvelu virka-aikana
020 690 603

Kontaktuppgifter:

Tullstyrelsen
Statistikenheten

Skillnadsgatan 15-17 A
PB 512
00101 Helsingfors

Växel (09) 6141
Telefax 020 492 1860
E-post: tullitil@tulli.fi

Tullbiblioteket
Statistikservice under tjänstetid
020 690 603

Contact information:

National Board of Customs
Statistics Unit

Erottajankatu 15-17 A
P.O.Box 512
FIN-00101 Helsinki

Phone internat. + 358 9 6141
Fax + 358 20 492 1860
E-mail: tullitil@tulli.fi

Customs library
Statistics service
+ 358 20 690 603

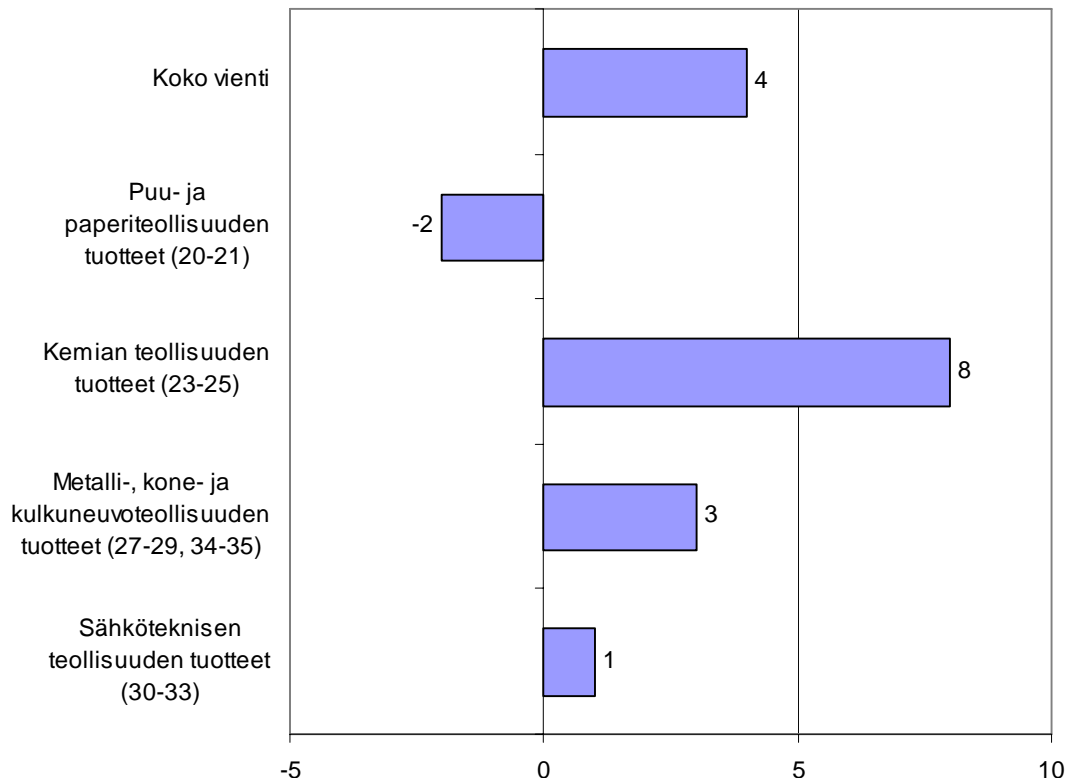


Tavaroiden ulkomaankaupan kuukausikatsaus
Månadsöversikt över utrikeshandel med varor
Monthly Survey on the foreign trade of goods

2007

Elokuu
Augusti
August

Kuvio 1. Viennin arvon muutos tuoteluokittain (CPA) elokuu 2007/2006, %



Helsinki 2.11.2007. Julkaistavissa klo 12.00.

Tietoja lainattaessa lähteenä mainittava Tullihallitus.

Uppgifterna får lånas med uppgivande av Tullstyrelsen som källa.

Quoting is encouraged provided National Board of Customs is acknowledged as the source.

SEKÄ VIENNIN ETTÄ TUONNIN KASVU HIDASTUI ELOKUUSSA

Metallien vienti kääntyi laskuun

Suomen viennin kasvu jäi elokuussa vajaaseen neljään prosenttiin eli selvästi hitaammaksi kuin aiemmin tänä vuonna. Viennin arvo oli 5,3 mrd. euroa. Kasvun hidastuminen johtui ennen kaikkea metallien perusteellisuuden viennin supistumisesta. Koneiden ja laitteiden sekä kemian teollisuuden vienti sen sijaan kasvoi selvästi.

Myös tuonti kasvoi alkuvuotta hitaammin. Tuonnin arvo oli vajaat 4,9 mrd. euroa, mikä oli viisi prosenttia viime vuoden elokuun tuontia enemmän. Koneet ja laitteet sekä öljytuotteet pitivät tuonnin kasvussa. Perusmetallien ja sähkötekniikan tuotteiden tuonti puolestaan supistui viisi prosenttia.

Kauppataaseen ylijäämä jäi 407 milj. euroon, kun se vuosi sitten kohosi 443 milj. euroon. Tammi-elokuussa ylijäämää on kertynyt hieman yli neljä miljardia euroa. Viime vuoden vastaavana ajanjaksona ylijäämää kertyi 3,8 mrd. euroa.

Venäjä oli elokuussa Suomen suurin kauppakumppani sekä viennissä että tuonnissa. Edellisen kerran Venäjä on ollut samanaikaisesti suurin vienti- ja tuontimaa elokuussa 2005. Toiseksi jäänyt Saksa on kuitenkin alkuvuoden vilkkaan kaupan ansiosta selvästi suurin kauppakumppani tammi-elokuussa. Vienti EU-maihin jäi suunnilleen viime vuoden elokuun tasolle. Vienti mm. Alankomaihin, Italiaan ja Espanjaan kasvoi tosin voimakkaasti, mutta vienti Saksaan ja Isoon-Britanniaan supistui samaan aikaan selvästi. Ulkokaupan vienti lisääntyi USA:n ja Venäjän ansiosta. Saksa ja Ruotsi kasvattivat elokuun EU-tuontia, kun taas tuonti Isosta-Britanniasta ja Italiasta jäi viimevuotista pienemmäksi. Ulkokaupan tuonnissa Kanada, Kiina, Venäjä ja Australia vahvistuivat, mutta tuonti Norjasta supistui.

Kokonaiskehitys-Totalutvecklingen-Total development (milj. euroa, e million)

	Elokuu Augusti August		Muutos Ändring Change	Tammi-elokuu Januari-augusti January-August		Muutos Ändring Change
	2006	2007	%	2006	2007	%
Tuonti/Import/Imports (cif)	4 675	4 897	+ 5	35 927	39 429	+ 10
Vienti/Export/Exports (fob)	5 118	5 305	+ 4	39 742	43 486	+ 9
Tase/Balans/Balance	+ 443	+ 407		+ 3 815	+ 4 057	

Metallien perusteellisuuden viennin arvo jäi elokuussa edellisen vuoden vastaavaa ajanjaksoa pienemmäksi ensi kerran puoleentoista vuoteen. Viennin supistuminen aiheutui lähinnä kuparin vientimäärän sekä nikkelin vientimäärän ja –hinnan alenemisesta. Raudan ja teräksen vienti pysyi miltei edellisvuotisella tasolla.

Kone- ja laitevienti lisääntyi lähes kolmanneksen mm. paperiteollisuuskoneiden ja nosto- ja lastauskoneiden ansiosta. Kulkuneuvojen viennin arvo jäi viidenneksen vuoden 2006 elokuun vientiä pienemmäksi. Suurin syy viennin supistumiseen oli vertailuvuodelle ajoittunut 51 milj. euron arvoinen alustoimitus. Moottoriajo- neuvoja vietiin neljä prosenttia viimevuotista vähemmän.

Kolmen prosentin lasku puhelin- ja radiolaitteiden viennin arvossa painoi sähköteknisen teollisuuden viennin lähes viimevuotiselle tasolle. Lasku koski muita puhelinlaitteita kuin matkapuhelimia, joiden viennin arvo ja määrä kasvoivat viisi prosenttia. Myös sähkömuuttajien ja sähkökytkentälaitteiden vienti lisääntyi vuoden takaisesta.

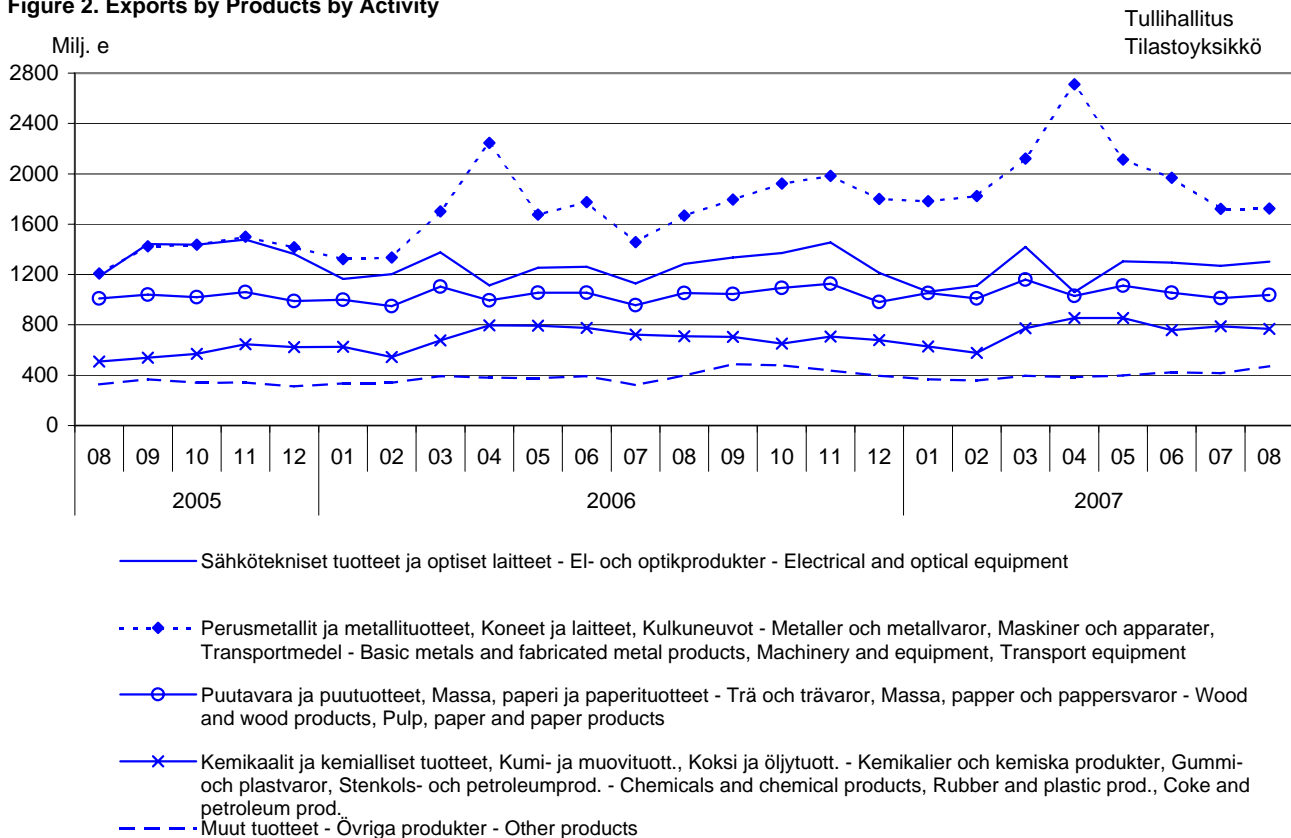
Kemian teollisuuden viennin arvo kasvoi kahdeksan prosenttia. Öljytuotteiden vienti oli tosin hienoisessa laskussa, mutta muovien vienti lisääntyi runsaan viidenneksen ja kemian perusteellisuuden vienti 11 %. Paperin ja sellun vienti jäi neljä prosenttia viimevuotista pienemmäksi ja veti koko metsäteollisuuden viennin loivaan laskuun mekaanisen metsäteollisuuden viennin yhdeksän prosentin kasvusta huolimatta.

Raaka-aineiden ja tuotantotarvikkeiden tuonti lisääntyi elokuussa 11 %. Ryhmän tuontia kasvattivat erityisesti malmirikasteet ja värimetallit. Sen sijaan raudan ja teräksen sekä elektroniikan komponenttien tuonti supistui selvästi. Energiatuotteiden tuonnin arvo jäi kaksi prosenttia pienemmäksi kuin vuotta aiemmin. Ryhmän tuotteista ainoastaan öljytuotteiden tuonti kasvoi viimevuotisesta. Investointitavararyhmässä mootto- reiden, koneiden ja laitteiden tuonti lisääntyi, kun sen sijaan tietokoneiden ja kulkuneuvojen tuonti jäi viimevuotista vähäisemmäksi. Viimeksi mainittuun oli syynä vertailuvuodelle ajoittunut 100 milj. euron arvoinen alustoimitus.

Kuvio 2. Vienti tuoteluokittain (CPA) 2005-2007

Figur 2. Exporten fördelad enligt produkter efter näringsgren

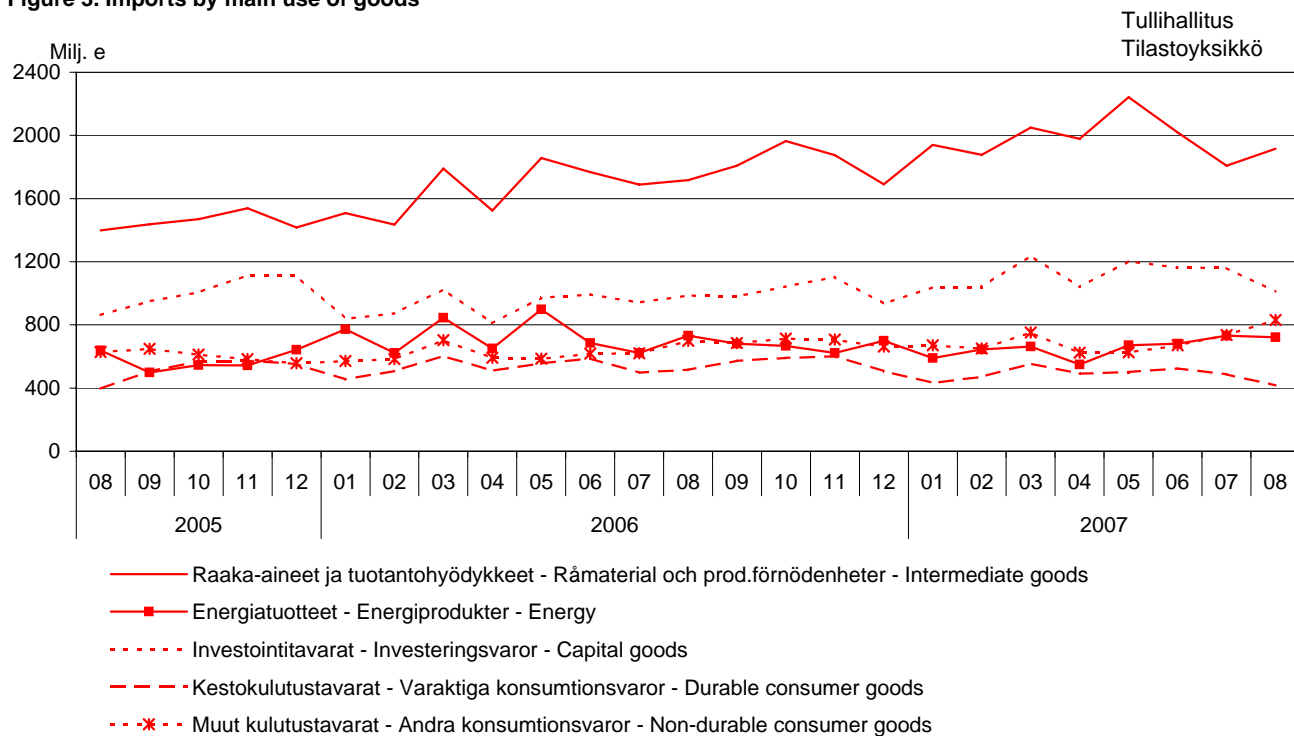
Figure 2. Exports by Products by Activity



Kuvio 3. Tuonti käyttötarkoituksen mukaan 2005-2007

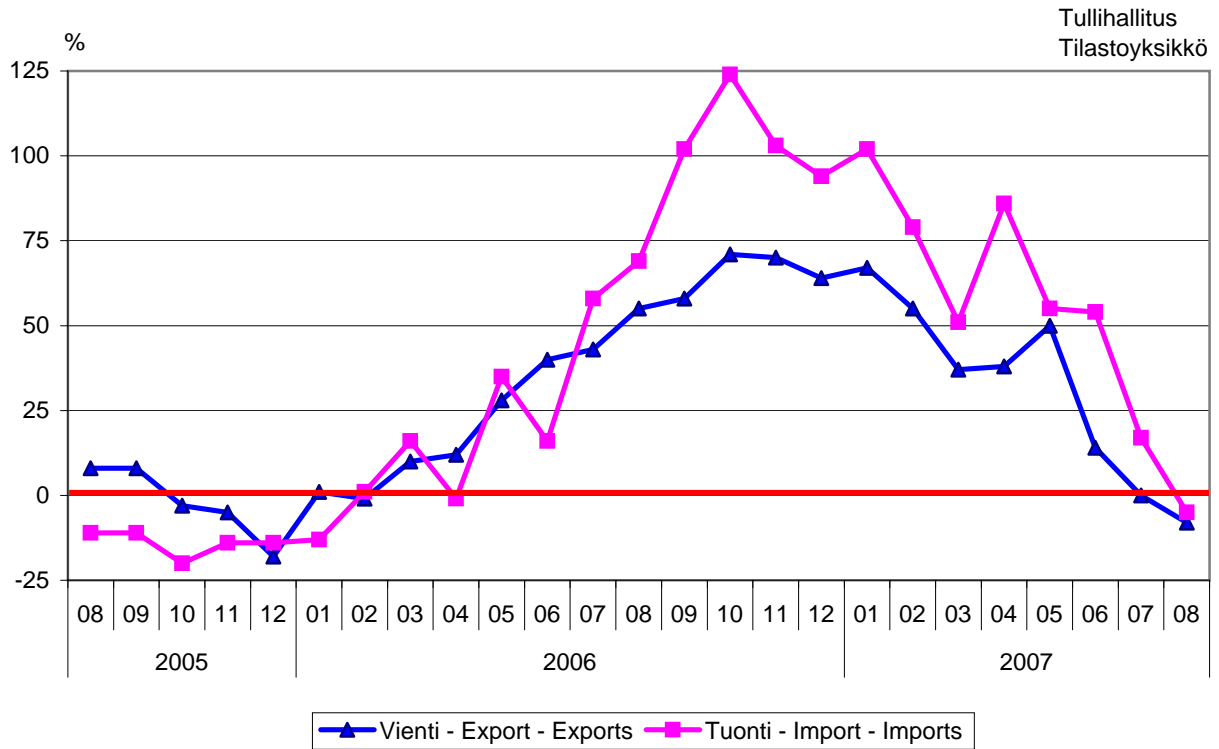
Figur 3. Importen fördelad efter varornas huvudsakliga användning

Figure 3. Imports by main use of goods



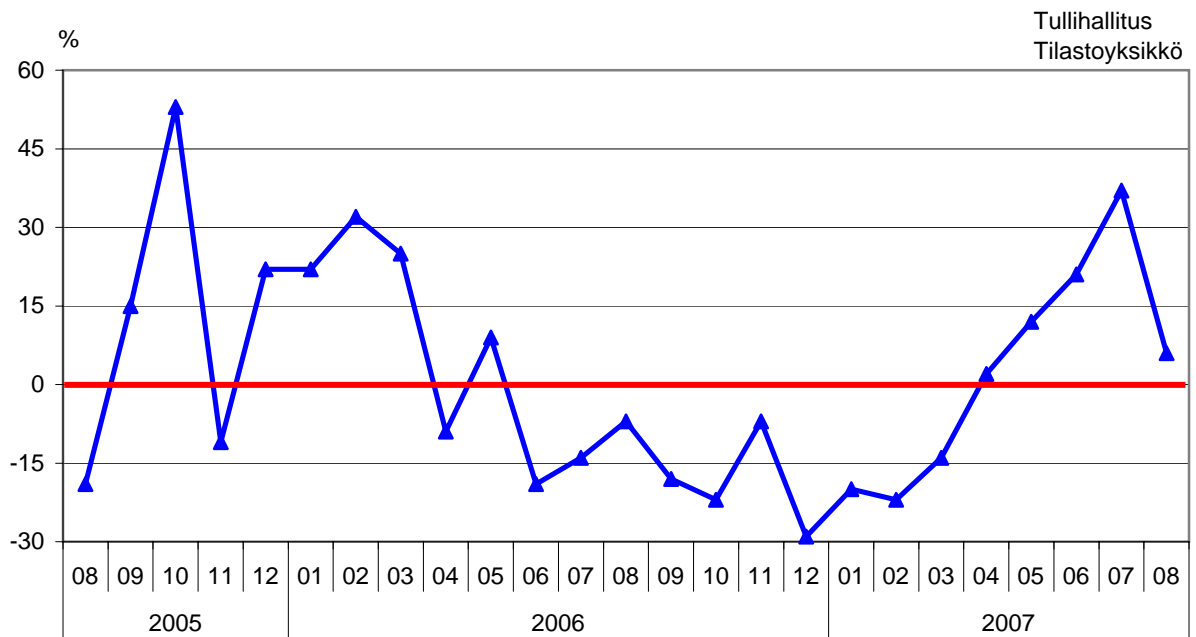
Kuvio 4. Perusmetallien (CPA 27) vienti ja tuonti 2005-2007; muutos edellisestä vuodesta

Figur 4. Exporten och importen inom basmetallindustrin; ändring från föregående år
Figure 4. Exports and imports in basic metal industry; change from the previous year



Kuvio 5. Matkapuhelinvientä 2005-2007; määrän muutos edellisen vuoden vastaavasta kuukaudesta

Figur 5. Exporten av mobiltelefoner; ändring från motsv. månad året före
Figure 5. Exports of mobile telephones; a change from the corresponding month last year



Taulu 1. Tuonti ja vienti SITC:n mukaan
Tabell 1. Importen och exporten enligt SITC
Table 1. Imports and exports by SITC

SITC	Tuonti - Import 2007				Vienti - Export 2007					
	Elokuu Augusti	Tammi-elokuu Januari-augusti	arvo värde value milj. e	osuus andel share %	muutos ändr. change %	Elokuu Augusti	Tammi-elokuu Januari-augusti	arvo värde value milj. e	osuus andel share %	muutos ändr. change %
	4 897	39 429	100,0		+ 10	5 305	43 486	100,0		+ 9
	Koko tuonti/vienti - Totalimport/export									
0	Elintarvikkeet ja elävät eläimet - Livsmedel och levande djur - Food and live animals									
	183	1 498	3,8		+ 10	101	741	1,7		+ 21
02	Maitotaloustuotteet ja munat - Mjölkhushållningsprodukter och ägg - Dairy products and birds' eggs									
	20	150	0,4		+ 11	37	257	0,6		+ 16
05	Hedelmät ja kasvikset - Frukter och köksväxter Vegetables and fruit									
	44	422	1,1		+ 11	4	28	0,1		+ 1
1	Juomat ja tupakka - Drycker och tobak Beverages and tobacco									
	38	320	0,8		+ 13	11	83	0,2		+ 16
2	Raaka-aineet, pl. polttoaineet - Råvaror utom bränslen Crude materials, inedible, except fuels									
	609	4 489	11,4		+ 39	293	2 563	5,9		+ 8
212	Turkisanahat, valmistamattomat - Pälskinn, oberedda Furskins, raw									
	1	94	0,2		+ 30	11	185	0,4		- 31
24	Puutavara ja korkki - Trävaror och kork Cork and wood									
	101	636	1,6		+ 7	117	1 220	2,8		+ 21
248	Sahattu ja höylätty puutavara - Sågade och hyvlade trävaror - Wood, simply worked									
	17	126	0,3		+ 37	111	1 149	2,6		+ 22
25	Paperimassa - Pappersmassa Pulp and waste paper									
	15	134	0,3		+ 35	119	798	1,8		- 2
28	Malmit ja metalliromu - Malmer och skrot av metaller Metalliferous ores and metal scrap									
	444	3 188	8,1		+ 54	19	162	0,4		+ 30
3	Poltto- ja voiteluaineet, sähkövirta - Bränslen, smörj- medel, elström - Mineral fuels etc									
	723	5 205	13,2		- 10	259	2 187	5,0		- 1
33	Kivennäisöljyt ja kivennäisöljytuotteet - Mineraloljor och mineraloljeproducter - Petroleum and products									
	587	4 045	10,3		- 11	256	2 160	5,0		+ 1
4	Eläin- ja kasviöljyt ja -rasvat - Animaliska och vege- tabiliska oljor och fetter - Animal, vegetable oil, fat									
	3	29	0,1		- 9	3	22	0,1		- 52
5	Kemialliset aineet ja tuotteet - Kemiska ämnen och produkter - Chemicals and related products, nes									
	481	3 990	10,1		+ 2	436	3 297	7,6		+ 10
51+52	Orgaaniset ja epäorgaaniset kemialliset aineet - Organiska och oorganiska kemiska ämnen - Organic and inorganic chemicals									
	131	1 105	2,8		+ 5	131	956	2,2		+ 27
54	Lääkevalmisteen ja farmaseuttiset tuotteet - Medicinska och farmaceutiska produkter - Medicinal, pharm. products									
	103	920	2,3		- 13	55	436	1,0		- 18
57+58	Muovit, valmistamattomat ja valmistetut - Plaster, obearbetade och bearbetade - Plastics in primary and non-primary forms									
	121	951	2,4		+ 10	132	1 067	2,5		+ 12
6	Valmistetut tavarat valmistusaineen mukaan - Bearbetade varor enligt materialet - Basic manufactures									
	583	5 285	13,4		+ 25	1 658	13 802	31,7		+ 13
63	Puu- ja korkkituotteet, pl. huonekalut - Produkter av trä och kork utom möbler - Wood and cork manufactures									
	21	179	0,5		+ 18	74	730	1,7		+ 8
634	Vaneri, lastu- ja kuitulevy yms. - Kryssfaner, spån- och fiberskivor o.d. - Plywood, particle board etc									
	12	105	0,3		+ 19	53	521	1,2		+ 6
64	Paperi ja pahvi sekä tuotteet niistä - Papper, papp och produkter därav - Paper, paperboard and articles thereof									
	49	393	1,0		+ 6	714	5 619	12,9		+ 1
65	Tekstiilituotteet, pl. vaatteet - Textilprodukter utom kläder - Textile yarn, fabrics, made up articles, etc									
	48	405	1,0		+ 6	30	233	0,5		+ 9
67	Rauta ja teräs - Järn och stål Iron and steel									
	180	1 766	4,5		+ 51	395	3 614	8,3		+ 29
68	Muut metallit - Andra metaller Non-ferrous metals									
	83	955	2,4		+ 24	250	2 149	4,9		+ 32
69	Tuotteet epäjalosta metallista - Arbeten av oädla metaller - Manufactures of metals, nes									
	114	931	2,4		+ 22	93	692	1,6		+ 17
7	Koneet, laitteet ja kuljetusvälineet - Maskiner, apparater och transportmedel - Machinery, transport equipmt									
	1 578	14 082	35,7		+ 7	2 151	18 138	41,7		+ 8
71	Voimakoneet ja moottorit - Kraftmaskiner och motorer Power generating machinery and equipment									
	74	699	1,8		+ 8	175	1 212	2,8		+ 0
72	Eri toimialojen erikoiskoneet - Maskiner för särskilda industrier - Machinery for special industries									
	104	957	2,4		+ 8	354	2 899	6,7		+ 32
74	Yleiskäyttöiset teoll. koneet ja laitteet - Industri- maskiner för allmänt bruk - General industrl machy, nes									
	205	1 690	4,3		+ 19	264	2 067	4,8		+ 16
75	Toimistokoneet ja atk-laitteet - Kontorsmaskiner och adb-maskiner - Office machines and adp machines									
	97	837	2,1		- 15	50	337	0,8		- 15
76	Puhelin-, radio-, tv- yms. -laitteet - Telefon-, radio-, tv- o.d. -apparater - Telecomm, sound recording equipment									
	379	2 665	6,8		+ 3	815	6 254	14,4		- 1
77	Muut sähkökoneet ja -laitteet - Andra elektriska maskiner och apparater - Electric machinery, nes and parts									
	357	2 939	7,5		+ 1	254	1 933	4,4		+ 10
78	Moottoriajoneuvot - Motorfordon Road vehicles									
	320	3 413	8,7		+ 11	187	1 811	4,2		- 2
79	Muut kuljetusvälineet - Andra transportmedel Other transport equipment									
	21	723	1,8		+ 31	30	1 396	3,2		+ 18
793	Laivat, veneet ja muut uivat rakenteet - Fartyg, båtar och annan flytande materiel - Ships and boats etc									
	6	370	0,9		+ 29	23	1 325	3,0		+ 17
8	Erinäiset valmiit tavarat - Diverse färdiga varor Miscellaneous manufactured articles									
	455	3 337	8,5		+ 6	272	2 044	4,7		+ 6
82	Huonekalut - Möbler Furniture and parts thereof									
	38	354	0,9		+ 10	21	157	0,4		+ 13
84	Vaatteet - Kläder Articles of apparel and clothing accessories									
	151	843	2,1		+ 4	32	157	0,4		+ 9
85	Jalkineet - Skor Footwear									
	27	175	0,4		+ 2	9	52	0,1		+ 8
87	Kojeeet, mittarit yms. - Instrumentmätare o.d. Instruments and apparatuses, nes									
	64	549	1,4		+ 5	86	726	1,7		- 2
9	Muut tavarat - Övriga varor Goods not classified elsewhere									
	244	1 194	3,0		+ 66	121	610	1,4		+ 30

Taulu 2. Vienti tuoteluokittain (CPA)

Tabell 2. Exporten fördelad enligt produkter efter näringsgren (CPA)

Table 2. Exports by Products by Activity (CPA)

Tuoteluokka - Produkter efter näringsgren - Products by Activity	Elokuu - Augusti 2007			Tammi-elokuu 2007 Januari-augusti 2007		
	arvo värde value milj. e	osuus andel share %	muutos ändr. change %	arvo värde value milj. e	osuus andel share %	muutos ändr. change %
Koko vienti - Totalexport - Total exports	5 305	100,0	+ 4	43 486	100,0	+ 9
A Maa- ja metsätaloustuotteet - Jordbruks- och skogsprodukter - Products of agriculture and forestry	26	0,5	- 17	328	0,8	- 7
B Kalataloustuotteet - Fisk och fiskeriprodukter Fish and fishing products	1	0,0	+ 119	8	0,0	+ 74
C Mineraalien kaivutuotteet - Produkter från utvinning av mineral - Products from mining and quarrying	16	0,3	+ 26	98	0,2	+ 13
D Teollisuustuotteet - Tillverkade varor Manufactured goods	5 140	96,9	+ 3	42 445	97,6	+ 9
DA Elintarvikkeet, juomat ja tupakka - Livsmedel, dryckesvaror och tobak - Food, beverages and tobacco	107	2,0	+ 22	766	1,8	+ 14
DB Tekstiilit ja vaatteet - Textil- och beklädnadsvaror Textiles and wearing apparel	63	1,2	+ 10	399	0,9	+ 10
DC Nahka- ja nahkatuotteet - Läder och lädervaror Leather and leather products	12	0,2	+ 18	77	0,2	+ 9
DD Puutavara ja puutuotteet - Trä och trävaror Wood and wood products	204	3,8	+ 9	2 054	4,7	+ 16
DE Massa, paperi ja paperituotteet - Massa, papper och pappersvaror - Pulp, paper and paper products	858	16,2	- 4	6 595	15,2	+ 0
21 Paperimassa, paperi ja kartonki - Massa, papper och papp Pulp, paper and paperboard	833	15,7	- 4	6 413	14,7	+ 0
DF Koksi ja öljytuotteet - Stenkols- och petroleumprodukter Coke and petroleum products	256	4,8	- 2	2 164	5,0	+ 1
DG Kemikaalit ja kemialliset tuotteet - Kemikalier och kemiska produkter - Chemicals and chemical products	390	7,4	+ 11	2 933	6,7	+ 9
DH Kumi- ja muovituotteet - Gummi- och plastvaror - Rubber and plastic products	122	2,3	+ 22	904	2,1	+ 13
DI Ei-metalliset mineraalituotteet - Andra icke-metalliska mineraliska produkter - Other non-metallic mineral products	62	1,2	+ 4	495	1,1	+ 7
DJ Perusmetallit ja metallituotteet - Metaller och metallvaror - Basic metals and fabricated metal products	770	14,5	- 6	6 790	15,6	+ 27
27 Perusmetallit - Metaller Basic metals	662	12,5	- 8	5 947	13,7	+ 30
28 Metallituotteet - Metallvaror Fabricated metal products	108	2,0	+ 8	843	1,9	+ 11
DK Koneet ja laitteet - Maskiner och apparater - Machinery and equipment	705	13,3	+ 30	5 716	13,1	+ 25
DL Sähkötekniset tuotteet ja optiset laitteet - El- och optikprodukter - Electrical and optical equipment	1 303	24,6	+ 1	9 826	22,6	+ 0
30 Konttori- ja tietokoneet - Kontormaskiner och datorer Office machinery and computers	45	0,9	- 29	293	0,7	- 26
31 Muut sähkökoneet ja -laitteet - Andra elektriska maskiner och artiklar - Electric machinery and app. n.e.c.	309	5,8	+ 31	2 075	4,8	+ 9
32 Radio-, televisio- ja tietoliikennevääl. - Teleprodukter Radio, television and communication equipment and app.	836	15,8	- 3	6 452	14,8	- 0
DM Kulkuneuvot - Transportmedel Transport equipment	251	4,7	- 19	3 461	8,0	+ 6
34 Mootoriajoneuvot - Motorfordon Motor vehicles	214	4,0	- 4	2 005	4,6	- 1
35 Muut kulkuneuvot - Andra transportmedel - Other transport equipment	36	0,7	- 59	1 455	3,3	+ 19
DN Muut teollisuustuotteet - Övriga tillverkade varor Other manufactured goods n.e.c.	38	0,7	- 1	266	0,6	+ 8
E Sähkö, kaasu ja vesi - El, gas, värme och vatten Electrical energy, gas, steam and hot water	3	0,1	- 83	14	0,0	- 64
X Muut tuotteet - Övriga produkter Other products	119	2,2	+ 102	592	1,4	+ 30

Taulu 3. Tuonti tuoteluokittain (CPA)

Tabell 3. Importen fördelad enligt produkter efter näringsgren (CPA)

Table 3. Imports by Products by Activity (CPA)

Tuoteluokka - Produkter efter näringsgren - Products by Activity	Elokuu - Augusti 2007			Tammi-elokuu 2007 Januari-augusti 2007		
	arvo värde value milj. e	osuus andel share %	muutos ändr. change %	arvo värde value milj. e	osuus andel share %	muutos ändr. change %
Koko tuonti - Totalimport - Total imports	4 897	100,0	+ 5	39 429	100,0	+ 10
A Maa- ja metsätaloustuotteet - Jordbruks- och skogsprodukter - Products of agriculture and forestry	125	2,5	+ 18	1 053	2,7	+ 6
B Kalataloustuotteet - Fisk och fiskeriprodukter Fish and fishing products	8	0,2	+ 3	60	0,2	+ 16
C Mineraalien kaivutuotteet - Produkter från utvinning av mineral - Products from mining and quarrying	864	17,6	+ 13	5 468	13,9	+ 2
D Teollisuustuotteet - Tillverkade varor Manufactured goods	3 609	73,7	- 1	31 237	79,2	+ 11
DA Elintarvikkeet, juomat ja tupakka - Livsmedel, dryckesvaror och tobak - Food, beverages and tobacco	194	4,0	+ 8	1 531	3,9	+ 10
DB Tekstiilit ja vaatteet - Textil- och beklädnadsvaror Textiles and wearing apparel	196	4,0	+ 3	1 210	3,1	+ 5
DC Nahka- ja nahkatuotteet - Läder och lädervaror Leather and leather products	38	0,8	- 6	252	0,6	+ 3
DD Puutavara ja puutuotteet - Trä och trävaror Wood and wood products	53	1,1	+ 30	409	1,0	+ 20
DE Massa, paperi ja paperituotteet - Massa, papper och pappersvaror - Pulp, paper and paper products	84	1,7	+ 2	683	1,7	+ 11
21 Paperimassa, paperi ja kartonki - Massa, papper och papp Pulp, paper and paperboard	64	1,3	+ 1	527	1,3	+ 13
DF Koksi ja öljytuotteet - Stenkols- och petroleumprodukter Coke and petroleum products	194	4,0	+ 55	1 319	3,3	- 5
DG Kemikaalit ja kemialliset tuotteet - Kemikalier och kemiska produkter - Chemicals and chemical products	459	9,4	- 3	3 819	9,7	+ 1
DH Kumi- ja muovituotteet - Gummi- och plastvaror - Rubber and plastic products	102	2,1	+ 11	836	2,1	+ 7
DI Ei-metalliset mineraalituotteet - Andra icke-metalliska mineraliska produkter - Other non-metallic mineral products	50	1,0	+ 11	396	1,0	+ 8
DJ Perusmetallit ja metallituotteet - Metaller och metallvaror - Basic metals and fabricated metal products	483	9,9	+ 2	5 248	13,3	+ 47
27 Perusmetallit - Metaller Basic metals	361	7,4	- 5	4 294	10,9	+ 52
28 Metallituotteet - Metallvaror Fabricated metal products	122	2,5	+ 29	954	2,4	+ 26
DK Koneet ja laitteet - Maskiner och apparater - Machinery and equipment	415	8,5	+ 15	3 484	8,8	+ 15
DL Sähkötekniset tuotteet ja optiset laitteet - El- och optikprodukter - Electrical and optical equipment	902	18,4	- 5	7 041	17,9	- 0
30 Konttori- ja tietokoneet - Kontormaskiner och datorer Office machinery and computers	98	2,0	- 18	829	2,1	- 16
31 Muut sähkökoneet ja -laitteet - Andra elektriska maskiner och artiklar - Electric machinery and app. n.e.c.	219	4,5	+ 6	1 863	4,7	+ 18
32 Radio-, televisio- ja tietoliikennevääl. - Teleprodukter Radio, television and communication equipment and app.	492	10,0	- 7	3 522	8,9	- 5
DM Kulkuneuvot - Transportmedel Transport equipment	370	7,5	- 27	4 414	11,2	+ 13
34 Moottoriajoneuvot - Motorfordon Motor vehicles	334	6,8	+ 7	3 489	8,8	+ 10
35 Muut kulkuneuvot - Andra transportmedel - Other transport equipment	36	0,7	- 82	925	2,3	+ 26
DN Muut teollisuustuotteet - Övriga tillverkade varor Other manufactured goods n.e.c.	70	1,4	- 1	599	1,5	+ 10
E Sähkö, kaasu ja vesi - El, gas, värme och vatten Electrical energy, gas, steam and hot water	36	0,7	- 36	288	0,7	- 41
X Muut tuotteet - Övriga produkter Other products	256	5,2	+ 131	1 323	3,4	+ 56

Taulu 4. Tuonti ja vienti tavaroiden pääasiallisen käyttötarkoituksen mukaan
Tabell 4. Importen och exporten fördelad efter varornas huvudsakliga användning
Table 4. Imports and exports by main use of goods

	Elokuu - Augusti 2007			Tammi-elokuu 2007 Januari-augusti 2007		
	arvo värde value milj. e	osuus andel share %	muutos ändr. change %	arvo värde value milj. e	osuus andel share %	muutos ändr. change %
Koko tuonti - Totalimport - Total imports	4 897	100,0	+ 5	39 429	100,0	+ 10
Raaka-aineet ja tuotantohyödykkeet - Råmaterial och prod.förmödenheter - Intermediate goods	1 915	39,1	+ 11	15 828	40,1	+ 19
Energiatuotteet - Energiprodukter Energy	722	14,7	- 2	5 252	13,3	- 10
Investointitavarat - Investeringsvaror Capital goods	1 012	20,7	+ 2	8 900	22,6	+ 19
Kestokulutustavarat - Varaktiga konsumtionsvaror Durable consumer goods	418	8,5	- 20	3 889	9,9	- 8
Muut kulutustavarat - Andra konsumtionsvaror Non-durable consumer goods	831	17,0	+ 18	5 560	14,1	+ 11
Koko vienti - Totalexport - Total exports	5 305	100,0	+ 4	43 486	100,0	+ 9
Raaka-aineet ja tuotantohyödykkeet - Råmaterial och prod.förmödenheter - Intermediate goods	2 486	46,9	+ 1	20 521	47,2	+ 13
Energiatuotteet - Energiprodukter Energy	259	4,9	- 7	2 186	5,0	- 1
Investointitavarat - Investeringsvaror Capital goods	1 911	36,0	+ 11	16 095	37,0	+ 11
Kestokulutustavarat - Varaktiga konsumtionsvaror Durable consumer goods	250	4,7	- 27	2 118	4,9	- 17
Muut kulutustavarat - Andra konsumtionsvaror Non-durable consumer goods	400	7,5	+ 28	2 566	5,9	+ 8

Taulu 5. Vienti toimialoittain

Tabell 5. Exporten fördelad enligt näringsgrenar

Table 5. Exports by industries

Toimiala - Näringsgren - Branch of industry	Elokuu - Augusti 2007			Tammi-elokuu 2007 Januari-augusti 2007		
	arvo värde value milj. e	osuus andel share %	muutos ändr. change %	arvo värde value milj. e	osuus andel share %	muutos ändr. change %
Koko vienti - Totalexport - Total exports	5 305	100,0	+ 4	43 486	100,0	+ 9
A Maatalous, riistatalous ja metsätalous - Jordbruk, jakt och skogsbruk Agriculture hunting and forestry	2	0,0	- 93	25	0,1	- 88
B Kalatalous - Fiske Fishing	0	0,0	+ 217	4	0,0	+ 150
C Kaivostoiminta ja louhinta - Gruvdrift och utvinning av mineral Mining and quarrying	9	0,2	- 13	77	0,2	+ 1
D Teollisuus - Tillverkning Manufacturing	4 500	84,8	+ 9	37 498	86,2	+ 13
DA Elintarvikkeiden, juomien ja tupakan valmistus - Livsmedels-, dryckesvaru- och tobaksvarufremställning - Manufacture of food products beverages and tobacco	86	1,6	+ 35	608	1,4	+ 22
DB Tekstiilien ja tekstiilituotteiden valmistus - Textil- och beklädnads- varutillverkning - Manufacture of textiles and textile products	45	0,8	+ 12	286	0,7	+ 11
DC Nahan ja nahkatuotteiden valmistus - Tillverkning av läder och lädervaror Manufacture of leather and leather products	8	0,1	- 1	60	0,1	+ 5
DD Sahatavaran ja puutuotteiden valmistus - Sägvirkes- och trävarutillverkning Manufacture of wood and wood products	182	3,4	+ 23	1 924	4,4	+ 28
DE Massan, paperin, paperituott.valm., painaminen - Massa-, pappers- och pappers- varutillverk. grafisk prod. - Manufacture of pulp paper and paper prod. printing	871	16,4	+ 0	6 627	15,2	+ 3
21 Massan, paperin ja paperituotteiden valmistus - Massa-, pappers- och pappersvarutillverkning - Manufacture of pulp paper and paper products	844	15,9	+ 1	6 427	14,8	+ 3
DF Koksen, öljytuott. ja ydinpoltoaineen valm. - Tillverkning av koks, oljeprod. och kärnbränsle - Manufacture of coke refined petroleum products and nuclear fuel	229	4,3	- 2	1 987	4,6	- 2
DG Kemikaalien, kemiall.tuott. ja tekokuit. valm. - Tillverkning av kemikalier, kemiska prod. konstfibrer - Manufacture of chemicals chemical prod. man-made fibres	273	5,1	+ 9	2 139	4,9	+ 3
DH Kumi- ja muovituotteiden valmistus - Tillverkning av gummi- och plastvaror Manufacture of rubber and plastic products	130	2,4	+ 37	944	2,2	+ 28
DI Ei-metallisten mineraalituotteiden valmistus - Tillverkning av icke-metalliska mineraliska produkter - Manufacture of other non-metallic mineral products	75	1,4	+ 11	574	1,3	+ 13
DJ Metallien jalostus ja metallituotteiden valmistus - Metallframställning och metall- varutillverkning - Manufacture of basic metals and fabricated metal products	670	12,6	+ 5	6 053	13,9	+ 41
27 Metallien jalostus - Metallframställning Manufacture of basic metals	578	10,9	+ 6	5 323	12,2	+ 47
28 Metallituotteiden valmistus, pl. koneet ja laitteet - Tillverkning av metallvaror exkl. maskiner app. - Manufact. of fabricated metal prod. excl. machinery equipment	92	1,7	+ 3	730	1,7	+ 6
DK Koneiden ja laitteiden valmistus - Tillverkning av maskiner och utrustning Manufacture of machinery and equipment	705	13,3	+ 38	5 482	12,6	+ 19
DL Elektroniikka- ja sähkötuotteiden valmistus - Tillverkning av elektronik och elprodukter - Manufacture of electrical and optical equipment	1 107	20,9	+ 10	8 662	19,9	+ 12
31 Muu sähkökoneiden ja -laitteiden valmistus - Tillverkning av andra elektriska maskiner och artiklar - Manufacture of electrical machinery and apparatus n.e.c.	219	4,1	+ 143	1 640	3,8	+ 141
32 Radio-, televisio- ja tietoliikennevääl. valmistus - Tillverkning av teleprodukter Manufacture of radio television and communication equipment and apparatus	777	14,7	- 5	6 075	14,0	- 3
33 Lääkintä- ja hienomek. kojeiden, opt. instrum. valm. - Tillverkning av precisions-, medicinska opt. instrum. - Manufacture of medical precision optical instrum.	109	2,0	+ 9	930	2,1	+ 13
DM Kulkuneuvojen valmistus - Tillverkning av transportmedel Manufacture of transport equipment	78	1,5	- 57	1 825	4,2	- 16
34 Autojen ja perävaunujen valmistus - Tillverkning av motorfordon, släpfordon och påhängsvagnar - Manufacture of motor vehicles trailers and semi-trailers	50	0,9	- 49	667	1,5	- 37
35 Muu kulkuneuvojen valmistus - Tillverkning av andra transportmedel Manufacture of other transport equipment	27	0,5	- 67	1 158	2,7	+ 3
DN Muu valmistus - Övrig tillverkning Manufacturing n.e.c	43	0,8	+ 47	328	0,8	+ 75
E Sähkö-, kaasu- ja vesihuolto - El-, gas-, värme- och vattenförsörjning Electricity gas and water supply	3	0,1	- 82	16	0,0	- 63
G Tukku- ja vähittäiskauppa - Parti- och detaljhandel Wholesale and retail trade	618	11,6	+ 3	4 606	10,6	+ 13
50 Moottoriajoneuvojen kauppa, polttoaineen väh.myynti - Handel av motorfordon, detaljhandel med drivmedel - Sale of motor vehicles retail sale of fuel	109	2,1	+ 33	965	2,2	+ 67
51 Agentuuritoiminta ja tukkukauppa, pl. moottoriajoneuvot - Parti- och agentur- handel exkl. motorfordon - Wholesale and comission trade excl. motor vehicles	473	8,9	- 0	3 372	7,8	+ 4
52 Vähittäiskauppa, pl. moottoriajoneuvot - Detaljhandel, exkl. motorfordon Retail trade excl. motor vehicles	35	0,7	- 23	268	0,6	+ 5
X Muut toimialat, ml. toimiala tuntematon - Andra näringsgrenar, inkl. näringsgrenen okänd - Other industries incl. industry unknown	173	3,3	- 47	1 261	2,9	- 43

Taulu 6. Tuonti toimialoittain

Tabell 6. Importen fördelad enligt näringsgrenar

Table 6. Imports by industries

Toimiala - Näringsgren - Branch of industry	Elokuu - Augusti 2007			Tammi-elokuu 2007 Januari-augusti 2007		
	arvo värde value milj. e	osuus andel share %	muutos ändr. change %	arvo värde value milj. e	osuus andel share %	muutos ändr. change %
Koko tuonti - Totalimport - Total imports	4 897	100,0	+ 5	39 429	100,0	+ 10
A Maatalous, riistatalous ja metsätalous - Jordbruk, jakt och skogsbruk Agriculture hunting and forestry	3	0,1	- 53	27	0,1	- 32
B Kalatalous - Fiske Fishing	2	0,0	+ 44	7	0,0	- 25
C Kaivostoiminta ja louhinta - Gruvdrift och utvinning av mineral Mining and quarrying	2	0,0	+ 78	14	0,0	+ 11
D Teollisuus - Tillverkning Manufacturing	2 495	50,9	+ 7	19 626	49,8	+ 10
DA Elintarvikkeiden, juomien ja tupakan valmistus - Livsmedels-, dryckesvaru- och tobaksvarufremställning - Manufacture of food products beverages and tobacco	86	1,8	+ 21	665	1,7	+ 16
DB Tekstiilien ja tekstiilituotteiden valmistus - Textil- och beklädnads- varutillverkning - Manufacture of textiles and textile products	42	0,9	+ 16	272	0,7	+ 13
DC Nahan ja nahkatuotteiden valmistus - Tillverkning av läder och lädervaror Manufacture of leather and leather products	7	0,1	+ 10	47	0,1	+ 21
DD Sahatavaran ja puutuotteiden valmistus - Sägvirkes- och trävarutillverkning Manufacture of wood and wood products	43	0,9	+ 128	289	0,7	+ 81
DE Massan, paperin, paperituott.valm., painaminen - Massa-, pappers- och pappers- varutillverk. grafisk prod. - Manufacture of pulp paper and paper prod. printing	135	2,8	+ 13	973	2,5	+ 4
21 Massan, paperin ja paperituotteiden valmistus - Massa-, pappers- och pappersvarutillverkning - Manufacture of pulp paper and paper products	123	2,5	+ 25	877	2,2	+ 8
DF Koksini, öljytuott. ja ydinpoltoaineen valm. - Tillverkning av koks, oljeprod. och kärnbränsle - Manufacture of coke refined petroleum products and nuclear fuel	539	11,0	+ 4	3 717	9,4	- 12
DG Kemikaalien, kemiall.tuott. ja tekokuit. valm. - Tillverkning av kemikalier, kemiska prod. konstfibrer - Manufacture of chemicals chemical prod. man-made fibres	177	3,6	+ 3	1 418	3,6	+ 6
DH Kumi- ja muovituotteiden valmistus - Tillverkning av gummi- och plastvaror Manufacture of rubber and plastic products	89	1,8	+ 25	732	1,9	+ 44
DI Ei-metallisten mineraalituotteiden valmistus - Tillverkning av icke-metalliska mineraliska produkter - Manufacture of other non-metallic mineral products	44	0,9	+ 1	328	0,8	+ 10
DJ Metallien jalostus ja metallituotteiden valmistus - Metallframställning och metall- varutillverkning - Manufacture of basic metals and fabricated metal products	501	10,2	+ 29	4 451	11,3	+ 60
27 Metallien jalostus - Metallframställning Manufacture of basic metals	430	8,8	+ 29	3 882	9,8	+ 64
28 Metallituotteiden valmistus, pl. koneet ja laitteet - Tillverkning av metallvaror exkl. maskiner app. - Manufact. of fabricated metal prod. excl. machinery equipment	70	1,4	+ 32	569	1,4	+ 37
DK Koneiden ja laitteiden valmistus - Tillverkning av maskiner och utrustning Manufacture of machinery and equipment	190	3,9	+ 26	1 449	3,7	+ 24
DL Elektroniikka- ja sähkötuotteiden valmistus - Tillverkning av elektronika ja eliproduktter - Manufacture of electrical and optical equipment	547	11,2	- 4	4 281	10,9	+ 3
31 Muu sähkökoneiden ja -laitteiden valmistus - Tillverkning av andra elektriska maskiner och artiklar - Manufacture of electrical machinery and apparatus n.e.c.	113	2,3	+ 91	857	2,2	+ 84
32 Radio-, televisio- ja tietoliikennevääl. valmistus - Tillverkning av teleproduktter Manufacture of radio television and communication equipment and apparatus	396	8,1	- 18	3 117	7,9	- 10
33 Lääkintä- ja hienomek. kojeiden, opt. instrum. valm. - Tillverkning av precisions-, medicinska opt. instrum. - Manufacture of medical precision optical instrum.	35	0,7	+ 39	285	0,7	+ 35
DM Kulkuneuvojen valmistus - Tillverkning av transportmedel Manufacture of transport equipment	68	1,4	- 49	748	1,9	- 37
34 Autojen ja perävaunujen valmistus - Tillverkning av motorfordon, släpfordon och påhängsvagnar - Manufacture of motor vehicles trailers and semi-trailers	47	1,0	- 44	546	1,4	- 43
35 Muu kulkuneuvojen valmistus - Tillverkning av andra transportmedel Manufacture of other transport equipment	21	0,4	- 57	202	0,5	- 12
DN Muu valmistus - Övrig tillverkning Manufacturing n.e.c	26	0,5	+ 10	255	0,6	+ 36
E Sähkö-, kaasu- ja vesihuolto - El-, gas-, värme- och vattenförsörjning Electricity gas and water supply	55	1,1	- 36	566	1,4	- 18
G Tukku- ja vähittäiskauppa - Parti- och detaljhandel Wholesale and retail trade	2 063	42,1	+ 14	17 042	43,2	+ 15
50 Moottoriajoneuvojen kauppa, polttoaineen väh.myynti - Handel av motorfordon, detaljhandel med drivmedel - Sale of motor vehicles retail sale of fuel	339	6,9	+ 39	3 411	8,7	+ 35
51 Agentuuri-toiminta ja tukkukauppa, pl. moottoriajoneuvot - Parti- och agentur- handel exkl. motorfordon - Wholesale and comission trade excl. motor vehicles	1 474	30,1	+ 9	11 936	30,3	+ 9
52 Vähittäiskauppa, pl. moottoriajoneuvot - Detaljhandel, exkl. motorfordon Retail trade excl. motor vehicles	250	5,1	+ 13	1 695	4,3	+ 19
X Muut toimialat, ml. toimiala tuntematon - Andra näringsgrenar, inkl. näringsgrenen okänd - Other industries incl. industry unknown	278	5,7	- 37	2 147	5,4	- 15

Taulu 7. Kauppavaihto maaryhmittäin ja maittain
Tabell 7. Handelsomsättningen med ländergrupper och länder
Table 7. Trade by regions and countries

Alkuperä-/määrämaa Ursprungs/bestämmandeland Origin/destination	Tuonti - Import 2007				Vienti - Export 2007				Kauppataase - Balans	
	Elokuu	Tammi-elokuu		muutos ändr.	Elokuu	Tammi-elokuu		muutos ändr.	Elokuu	Tammi-
	Augusti	Januari-	osuus		Augusti	Januari-	osuus		Augusti	elokuu
	arvo	arvo	andel	arvo	arvo	andel	arvo	milj. e	milj. e	
värde	värde	share	värde	värde	share	värde	milj. e	milj. e		
value	value	share	value	value	share	value	milj. e	milj. e		
milj. e	milj. e	%	%	milj. e	milj. e	%	%	milj. e	milj. e	
Koko tuonti/vienti - Totalimport/export	4 897	39 429	100,0	+ 10	5 305	43 486	100,0	+ 9	+407	+4 057
EU	2 501	22 117	56,1	+ 11	2 972	24 860	57,2	+ 11	+470	+2 743
Euroalue - Euro område - Euro zone	1 455	12 964	32,9	+ 16	1 567	13 153	30,2	+ 13	+112	+189
Ulkokauppa - Externhandeln - External trade	2 396	17 312	43,9	+ 8	2 333	18 626	42,8	+ 7	-63	+1 314
Keh.maat - U.länder - Developing countries	923	6 679	16,9	+ 14	916	6 853	15,8	+ 10	-7	+174
Eurooppa - Europa - Europe	3 426	29 030	73,6	+ 8	3 864	31 599	72,7	+ 10	+438	+2 570
EU	2 501	22 117	56,1	+ 11	2 972	24 860	57,2	+ 11	+470	+2 743
AT Itävalta - Österrike - Austria	40	346	0,9	+ 13	40	321	0,7	+ 6	+1	-25
BE Belgia - Belgien - Belgium	102	830	2,1	+ 11	125	1 011	2,3	+ 9	+23	+181
BG Bulgaria - Bulgarien - Bulgaria	3	17	0,0	+ 22	7	46	0,1	+ 38	+5	+29
CY Kypros - Cypren - Cyprus	0	3	0,0	- 11	4	16	0,0	- 62	+4	+13
CZ Tsekin tasavalta - Tjeckien - Czech Republic	42	320	0,8	+ 32	29	247	0,6	+ 26	-13	-73
DE Saksa - Tyskland - Germany	703	5 554	14,1	+ 12	571	4 867	11,2	+ 9	-132	-687
DK Tanska - Danmark - Denmark	102	1 060	2,7	+ 3	103	867	2,0	+ 4	+0	-193
EE Viro - Estland - Estonia	98	768	1,9	- 14	134	1 224	2,8	+ 3	+36	+456
ES Espanja - Spanien - Spain	50	657	1,7	+ 28	150	1 162	2,7	+ 20	+100	+505
FR Ranska - Frankrike - France	146	1 403	3,6	+ 21	163	1 491	3,4	+ 12	+16	+88
GB Iso-Britannia - Storbritannien - United Kingdom	158	1 912	4,9	+ 3	283	2 589	6,0	- 3	+124	+677
GR Kreikka - Grekland - Greece	7	153	0,4	+ 77	26	248	0,6	+ 15	+18	+95
HU Unkari - Ungern - Hungary	33	236	0,6	- 19	30	238	0,5	- 13	-3	+2
IE Irlanti - Irland - Ireland	48	404	1,0	+ 1	15	158	0,4	+ 15	-33	-246
IT Italia - Italien - Italy	127	1 485	3,8	+ 15	128	1 220	2,8	+ 1	+1	-265
LT Liettua - Litauen - Lithuania	13	85	0,2	+ 48	37	273	0,6	+ 23	+24	+189
LU Luxemburg - Luxembourg	4	34	0,1	+ 5	2	24	0,1	- 12	-2	-10
LV Latvia - Lettland - Latvia	22	125	0,3	+ 53	40	313	0,7	+ 10	+18	+187
MT Malta	7	51	0,1	+ 75	0	3	0,0	- 70	-6	-48
NL Alankomaat - Nederländerna - Netherlands	197	1 858	4,7	+ 25	309	2 423	5,6	+ 22	+112	+565
PL Puola - Polen - Poland	59	490	1,2	+ 15	107	991	2,3	+ 29	+48	+501
PT Portugali - Portugal	24	182	0,5	- 10	27	154	0,4	+ 19	+3	-28
RO Romania - Rumänien - Romania	7	44	0,1	+ 23	10	112	0,3	+ 55	+3	+68
SE Ruotsi - Sverige - Sweden	479	3 889	9,9	+ 12	608	4 687	10,8	+ 16	+129	+798
SI Slovenia - Slovenien - Slovenia	6	58	0,1	+ 22	10	75	0,2	+ 16	+3	+18
SK Slovakia - Slovakien - Slovakia	23	154	0,4	- 29	9	77	0,2	+ 42	-14	-77
Muu Eurooppa - Övr. Europa - Rest of Europe	924	6 913	17,5	- 3	893	6 740	15,5	+ 6	-32	-173
CH Sveitsi - Schweiz - Switzerland	33	320	0,8	+ 4	56	425	1,0	- 1	+23	+105
IS Islanti - Island - Iceland	0	12	0,0	+ 21	5	38	0,1	+ 12	+5	+26
NO Norja - Norge - Norway	144	857	2,2	- 23	135	1 131	2,6	+ 12	-9	+274
RU Venäjä - Ryssland - Russia	712	5 419	13,7	+ 2	592	4 205	9,7	+ 6	-120	-1 214
TR Turkki - Turkiet - Turkey	25	223	0,6	- 0	50	465	1,1	+ 5	+24	+242
UA Ukraina - Ukraine	5	30	0,1	+ 25	39	338	0,8	+ 23	+34	+308
Pohjois-Afrikka - Nordafrika - North Africa	6	39	0,1	+ 15	45	397	0,9	+ 30	+38	+358
EG Egypti - Egypten - Egypt	1	13	0,0	+ 23	19	176	0,4	+ 16	+17	+163
MA Marokko - Marocko - Morocco	4	22	0,1	+ 22	9	73	0,2	+ 58	+5	+51
Muut Afrikan maat - Övr. Afrika - Rest of Africa	23	203	0,5	+ 30	114	720	1,7	+ 12	+91	+517
ZA Etelä-Afrikka - Sydafrika - South Africa	11	62	0,2	+ 40	53	386	0,9	+ 5	+43	+324
Lähi- ja Keski-Itä - Mellersta Östern - Middle East	8	98	0,2	+ 12	293	1 868	4,3	- 0	+284	+1 770
AE Arabiemiirik. - Arabemiraten - Arab Emirates	1	7	0,0	+ 35	83	566	1,3	+ 1	+82	+559
IL Israel	5	59	0,1	+ 5	14	118	0,3	- 3	+10	+60
IR Iran	0	1	0,0	- 82	9	64	0,1	- 53	+9	+62
SA Saudi-Arabia - Saudiarabien - Saudi Arabia	1	16	0,0	+ 93	89	520	1,2	- 5	+88	+503
Muu Aasia - Övr. Asien - Rest of Asia	858	6 351	16,1	+ 10	505	4 258	9,8	+ 16	-353	-2 093
CN Kiina - Kina - China	446	2 949	7,5	+ 13	189	1 482	3,4	+ 16	-257	-1 466
HK Hongkong - Hong Kong	7	52	0,1	- 14	17	172	0,4	- 26	+10	+119
ID Indonesia - Indonesien - Indonesia	11	71	0,2	- 29	8	88	0,2	- 22	-3	+16
IN Intia - Indien - India	20	129	0,3	+ 20	35	285	0,7	+ 33	+15	+156
JP Japani - Japan	116	1 124	2,8	+ 5	77	779	1,8	+ 18	-40	-344
KR Etelä-Korea - Sydkorea - South Korea	79	646	1,6	+ 19	33	391	0,9	+ 55	-47	-255
KZ Kazakstan - Kazachstan - Kazakhstan	23	211	0,5	+ 4	33	190	0,4	+ 49	+11	-20
MY Malesia - Malaysia	31	244	0,6	+ 1	11	126	0,3	+ 10	-20	-119
PH Filippiinit - Filippiinerna - Philippines	4	41	0,1	- 30	7	59	0,1	- 7	+3	+18
SG Singapore	21	98	0,2	+ 5	26	163	0,4	+ 4	+5	+65
TH Thaimaa - Thailand	24	185	0,5	+ 16	19	99	0,2	- 20	-5	-86
TW Taiwan	54	463	1,2	+ 23	28	279	0,6	+ 74	-26	-185
Pohjois-Amerikka - Nordamerika - North America	293	1 687	4,3	+ 12	338	3 392	7,8	+ 2	+44	+1 705
CA Kanada - Canada	159	322	0,8	+ 79	30	281	0,6	- 26	-129	-41
US USA	134	1 365	3,5	+ 3	308	3 108	7,1	+ 5	+173	+1 743
Väli-Amerikka - Mellanamerika - Middle America	40	352	0,9	+ 38	31	196	0,5	- 24	-10	-156
MX Meksiko - Mexico	27	160	0,4	+ 11	17	125	0,3	+ 5	-9	-34
Etelä-Amerikka - Sydamerika - South America	119	880	2,2	+ 18	73	692	1,6	+ 5	-47	-188
AR Argentiina - Argentina	18	96	0,2	+ 80	6	50	0,1	+ 1	-11	-47
BR Brasilia - Brasilien - Brazil	42	411	1,0	+ 15	37	345	0,8	+ 48	-5	-67
CL Chile	31	167	0,4	- 9	14	98	0,2	- 24	-17	-69
CO Kolumbia - Colombia	4	31	0,1	+ 38	4	49	0,1	- 38	+0	+18
Oseania - Oceanien - Oceania	124	789	2,0	+ 76	44	363	0,8	+ 10	-79	-426
AU Australia - Australien - Australia	122	769	2,0	+ 79	38	322	0,7	+ 12	-84	-447



Tavaroiden ulkomaankaupan kuukausikatsaus
Månadsöversikt över utrikeshandel med varor
Monthly Survey on the foreign trade of goods
2007:K08
2.11.2007

Tiedustelut - Förfrågningar - Inquiries:

Matti Heiniemi p. 020 492 1845
Kari Tähtivaara p. 020 492 1844

Sähköposti: etunimi.sukunimi@tulli.fi

Syyskuun 2007 tavaroiden ulkomaankaupan ennakkotietojen ja kuukausikatsauksen julkaisupäivät ovat seuraavat:

Ennakkotiedot 2007:E09 09.11.2007
Kuukausikatsaus 2007:K09 03.12.2007

Kaikki katsaukset ovat ilmaiseksi luettavissa Tullin Internet-sivuilla <http://www.tulli.fi/>

Internet-sivuiltamme löytyvät myös käsikirja ulkomaankaupan tilastointiperiaatteista, Intrastat-opas sekä kunkin tilastokatsauksen laatuseloste.

ISSN 1795-5165 = Suomen virallinen tilasto (painojulkaisu)
ISSN 1796-0479 = Suomen virallinen tilasto (pdf)
ISSN 1796-8593 = Tavaroiden ulkomaankaupan kuukausikatsaus (painojulkaisu)
ISSN 1796-8585 = Tavaroiden ulkomaankaupan kuukausikatsaus (pdf)

Yhteystiedot:

Tullihallitus
Tilastoyksikkö

Erottajankatu 15-17 A
PL 512
00101 Helsinki

Vaihde (09) 6141
Telefax 020 492 1860
Sähköposti: kirjasto@tulli.fi

Tullikirjasto
Tilastopalvelu virka-aikana
020 690 603

Kontaktuppgifter:

Tullstyrelsen
Statistikenheten

Skillnadsgatan 15-17 A
PB 512
00101 Helsingfors

Växel (09) 6141
Telefax 020 492 1860
E-post: bibliotek@tulli.fi

Tullbiblioteket
Statistikservice under tjänstetid
020 690 603

Contact information:

National Board of Customs
Statistics Unit

Erottajankatu 15-17 A
P.O.Box 512
FI-00101 Helsinki

Phone internat. + 358 9 6141
Fax + 358 20 492 1860
E-mail: library@tulli.fi

Customs library
Statistics service
+ 358 20 690 603

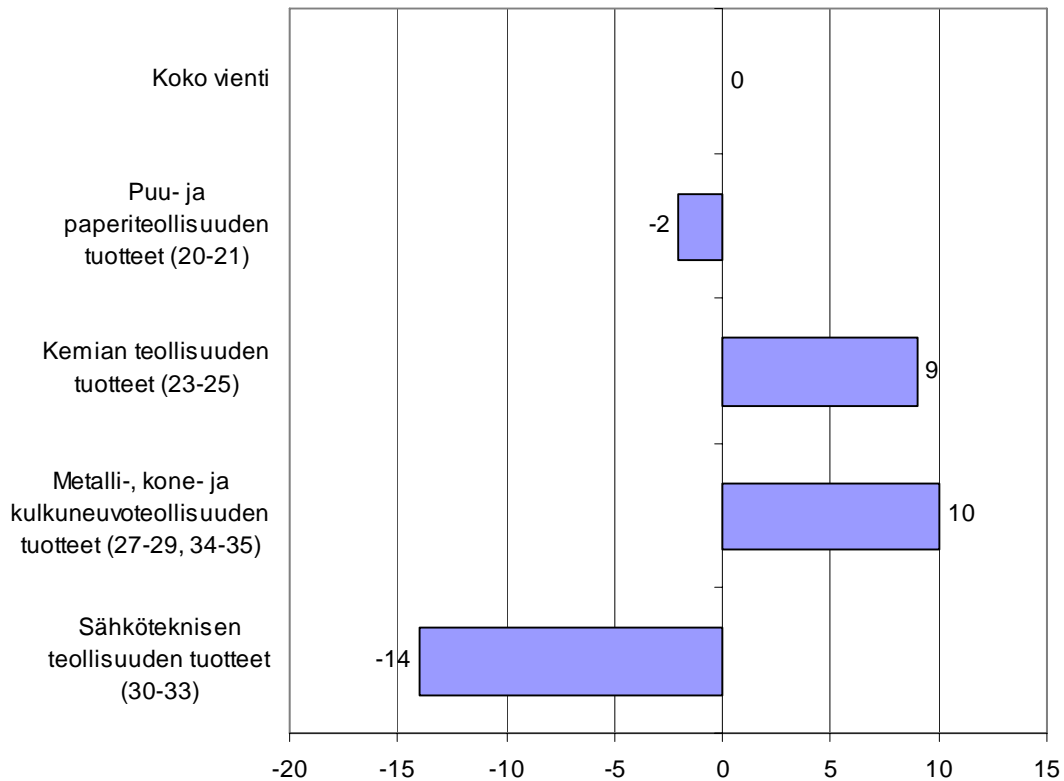


Tavaroiden ulkomaankaupan kuukausikatsaus
Månadsöversikt över utrikeshandel med varor
Monthly Survey on the foreign trade of goods

2007

Syyskuu
September
September

Kuvio 1. Viennin arvon muutos tuoteluokittain (CPA) syyskuu 2007/2006, %



Helsinki 3.12.2007. Julkaistavissa klo 12.00.

Tietoja lainattaessa lähteenä mainittava Tullihallitus.

Uppgifterna får lånas med uppgivande av Tullstyrelsen som källa.

Quoting is encouraged provided National Board of Customs is acknowledged as the source.

ULKOMAANKAUPAN KASVU HIIPUI SYYSKUUSSA

Vienti jäi viimevuotiselle tasolle, tuonti supistui kolme prosenttia

Suomen vienti jäi syyskuussa 5,4 mrd. euroon eli noin viimevuotiselle tasolle. Tuonti puolestaan supistui kolme prosenttia ja jäi 4,6 mrd. euroon.

Viennin heikko kehitys johtui neljänneksen pudotuksesta perusmetallien viennissä ja 14 %:n laskusta sähkötekniikan viennissä. Myös metsäteollisuuden vienti oli hienoisessa laskussa. Koko vienti pysyi kuitenkin viimevuotisella tasolla Norjaan suuntautuneen yli 300 milj. euron arvoisen alustoimituksen vuoksi.

Tuonti supistui lähinnä metallien perusteollisuuden ja sähkötekniikan tuonnin vähenemisen vuoksi. Perusmetallien tuonnin arvo jäi neljänneksen viimevuotista pienemmäksi, ja sähkötekniikan tuonti supistui 17 %.

Kauppataaseeseen syntyi syyskuussa ylijäämää 802 milj. euroa eli neljännes edellisvuotista enemmän. Tammi-syyskuussa ylijäämää on kertynyt viisi miljardia euroa.

Venäjä oli syyskuussa Suomen tärkein kauppakumppani sekä tuonnissa että viennissä. Tammi-syyskuussa Saksa on kuitenkin säilyttänyt asemansa tärkeimpänä kauppakumppanina. Viennissä myös Ruotsi oli tammi-syyskuussa Venäjää tärkeämpi.

Tärkeistä tuontimaista ovat kuluvana vuonna olleet vahvassa kasvussa Alankomaat, Italia ja Ranska. Sen sijaan tuonti Yhdysvalloista on hieman supistunut. Viennissä kasvukohteita ovat olleet mm. Alankomaat, Espanja ja Norja. Vienti Isoon-Britanniaan on puolestaan jäänyt viimevuotista pienemmäksi.

Kokonaiskehitys-Totalutvecklingen-Total development (milj. euroa, e million)

	Syyskuu September		Muutos Ändring Change %	Tammi-syyskuu Januari-september January-September		Muutos Ändring Change %
	2006	2007		2006	2007	
Tuonti/Import/Imports (cif)	4 751	4 597	- 3	40 679	43 996	+ 8
Vienti/Export/Exports (fob)	5 375	5 398	+ 0	45 117	48 989	+ 9
Tase/Balans/Balance	+ 623	+ 802		+ 4 438	+ 4 993	

Metallien perusteollisuuden vienti kääntyi heinä-elokuussa selvään laskuun. Lasku jatkui syyskuussa: perusmetallien viennin arvo jäi neljänneksen viime vuoden syyskuun vientiä pienemmäksi. Kone- ja laitevienti sen sijaan kasvoi kahdeksan prosenttia, ja kulkuneuvojen vienti kaksinkertaistui Norjaan suuntautuneen yli 300 milj. euron arvoisen alustoimituksen ansiosta.

Sähköteknisen teollisuuden tuotteiden vienti jäi 14 % viimevuotista pienemmäksi. Matkapuhelimia vietiin 490 milj. euron arvosta eli 11 % viimevuotista vähemmän. Elektroniikan komponenttien vienti putosi puoleen, ja myös sähkökytkentälaitteiden vienti jäi hieman viime vuoden syyskuun vientiä pienemmäksi.

Metsäteollisuuden viennin arvo jäi kaksi prosenttia viimevuotista pienemmäksi paperin viennin supistumisen vuoksi. Mekaanisen metsäteollisuuden vienti sen sijaan kasvoi hieman. Myös kemian teollisuuden vienti oli syyskuussa kasvussa. Erityisesti öljytuotteiden ja muovien vienti on lisääntynyt.

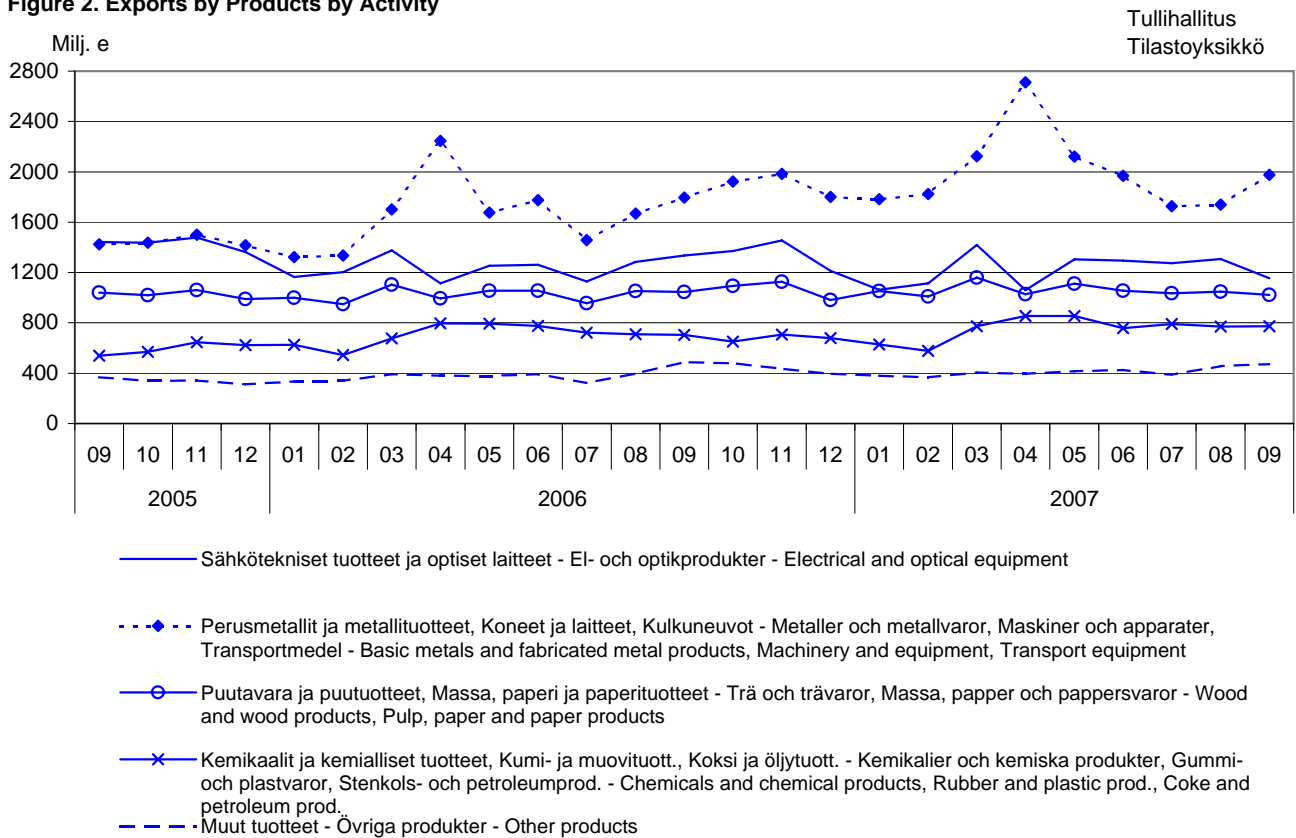
Raaka-aineiden ja tuotantohyödykkeiden tuonti jäi kahdeksan prosenttia viime vuoden syyskuun tuontia pienemmäksi. Raudan ja teräksen tuonnin arvo supistui kolmanneksen ja värimetallien tuonnin arvo neljänneksen. Elektroniikan komponentteja tuotiin viidennes viimevuotista vähemmän.

Energiatuotteiden tuonti pysyi miltei viimevuotisella tasolla. Moottoreiden sekä teollisuuden koneiden ja laitteiden tuonnin lisääntyminen piti investointitavaruonnin hienoisessa kasvussa. Tärkeimmistä kestokulutustavaroista henkilöautojen tuonti lisääntyi pari prosenttia.

Kuvio 2. Vienti tuoteluokittain (CPA) 2005-2007

Figur 2. Exporten fördelad enligt produkter efter näringsgren

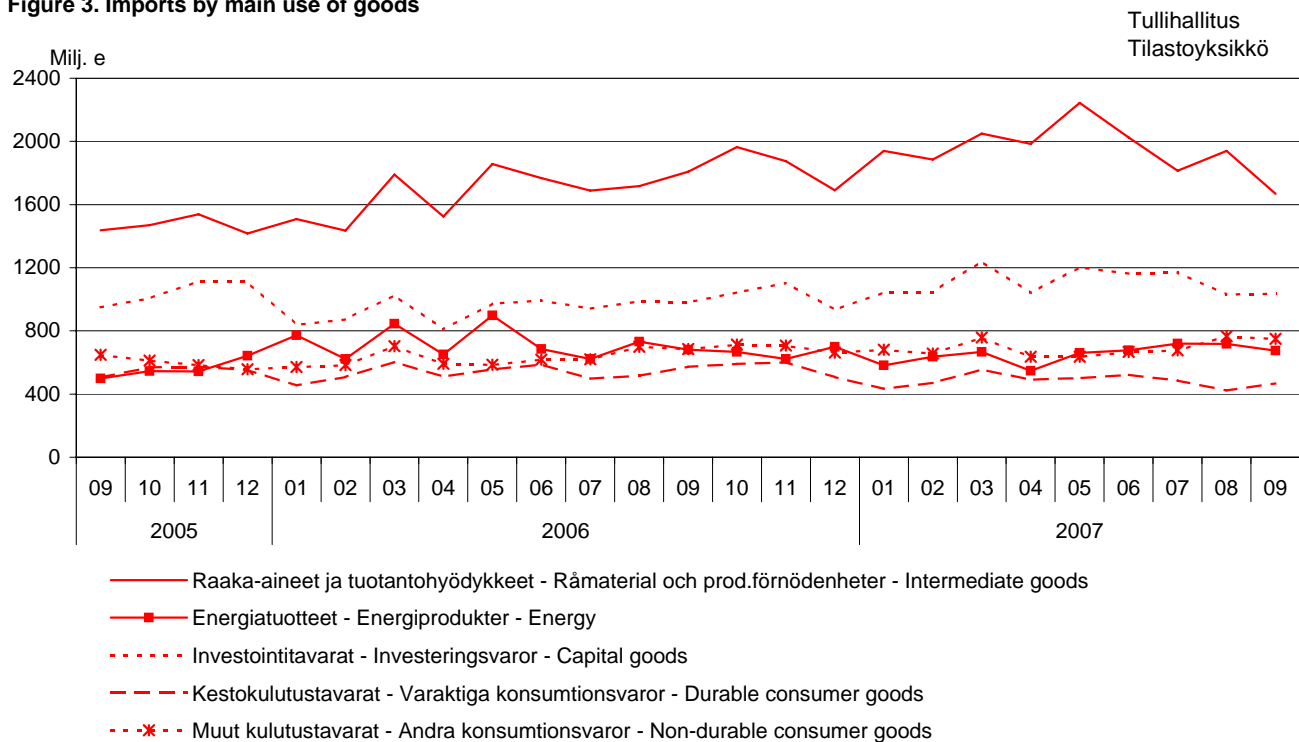
Figure 2. Exports by Products by Activity



Kuvio 3. Tuonti käyttötarkoituksen mukaan 2005-2007

Figur 3. Importen fördelad efter varornas huvudsakliga användning

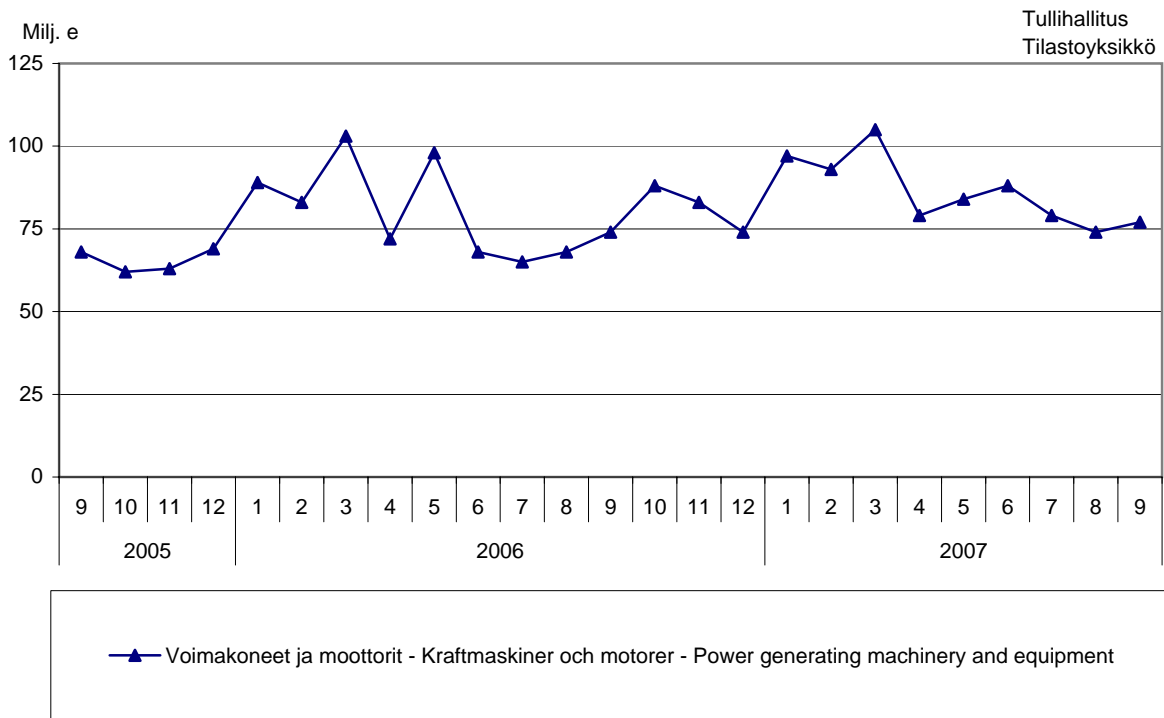
Figure 3. Imports by main use of goods



Kuvio 4. Voimakoneiden ja moottoreiden (SITC 71) tuonti 2005-2007 (1-9)

Figur 4. Importen av kraftmaskiner och motorer

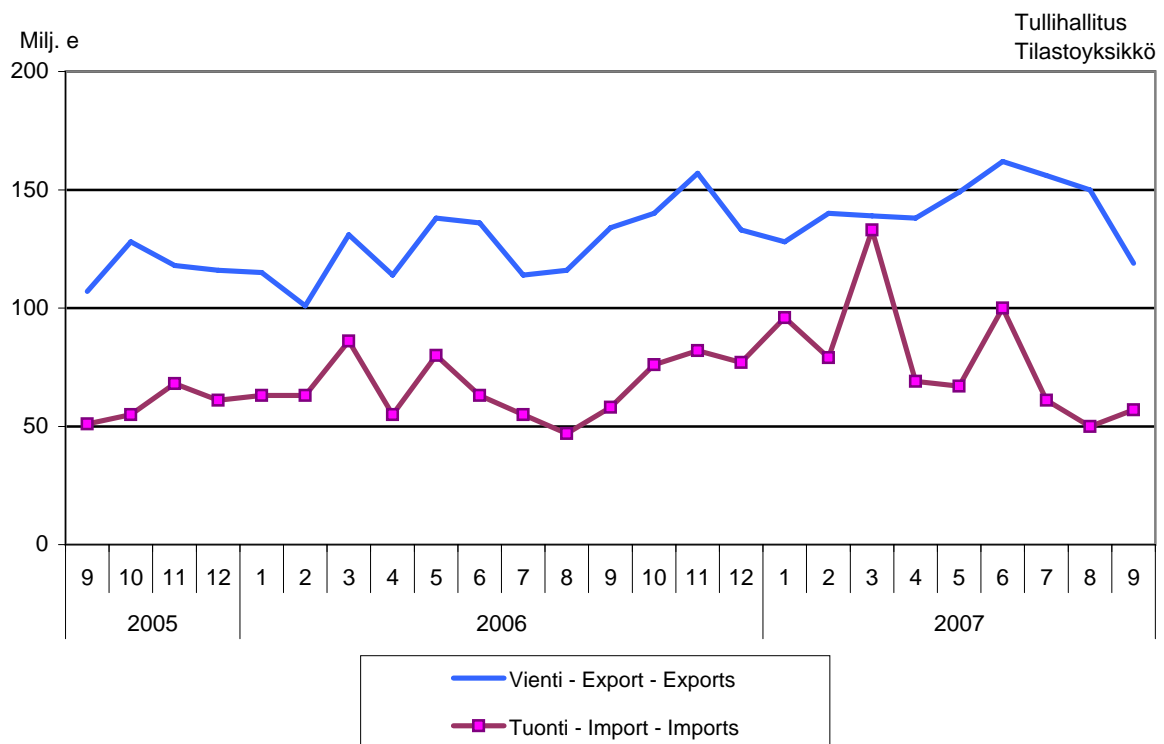
Figure 4. Imports of power generating machinery and equipment



Kuvio 5. Suomen ja Espanjan välinen kauppa 2005-2007 (1-9)

Figur 5. Handeln mellan Finland och Spanien

Figure 5. Trade between Finland and Spain



Taulu 1. Tuonti ja vienti SITC:n mukaan
 Tabell 1. Importen och exporten enligt SITC
 Table 1. Imports and exports by SITC

SITC	Tuonti - Import 2007				Vienti - Export 2007					
	Syyskuu September	Tammi-syyskuu Januari-september	arvo value milj. e	osuus andel share %	muutos ändr. change %	Syyskuu September	Tammi-syyskuu Januari-september	arvo value milj. e	osuus andel share %	muutos ändr. change %
	4 597	43 996	100,0		+ 8	5 398	48 989	100,0		+ 9
	Koko tuonti/vienti - Totalimport/export									
0	Elintarvikkeet ja elävät eläimet - Livsmedel och levande djur - Food and live animals									
	196	1 700	3,9		+ 10	92	835	1,7		+ 20
02	Maitotaloustuotteet ja munat - Mjölkhushållningsprodukter och ägg - Dairy products and birds' eggs	17	167	0,4	+ 10	32	289	0,6		+ 16
05	Hedelmät ja kasvikset - Frukter och köksväxter Vegetables and fruit	47	473	1,1	+ 12	3	31	0,1		- 6
1	Juomat ja tupakka - Drycker och tobak Beverages and tobacco									
	30	351	0,8		+ 11	9	92	0,2		+ 13
2	Raaka-aineet, pl. polttoaineet - Råvaror utom bränslen Crude materials, inedible, except fuels									
	421	4 924	11,2		+ 34	327	2 892	5,9		+ 7
212	Turkisanahat, valmistamattomat - Pälskinn, oberedda Furskins, raw	3	97	0,2	+ 30	24	208	0,4		- 31
24	Puutavara ja korkki - Trävaror och kork Cork and wood	105	742	1,7	+ 12	160	1 380	2,8		+ 19
248	Sahattu ja höylätty puutavara - Sågade och hyvla trävaror - Wood, simply worked	12	139	0,3	+ 34	147	1 296	2,6		+ 20
25	Paperimassa - Pappersmassa Pulp and waste paper	20	154	0,4	+ 39	96	895	1,8		- 2
28	Malmit ja metalliromu - Malmer och skrot av metaller Metalliferous ores and metal scrap	239	3 437	7,8	+ 45	23	186	0,4		+ 30
3	Poltto- ja voiteluaineet, sähkövirta - Bränslen, smörj- medel, elström - Mineral fuels etc									
	676	5 837	13,3		- 10	306	2 493	5,1		- 0
33	Kivennäisöljyt ja kivennäisöljytuotteet - Mineraloljor och mineraloljeproducter - Petroleum and products	562	4 609	10,5	- 8	299	2 458	5,0		+ 3
4	Eläin- ja kasviöljyt ja -rasvat - Animaliska och vege- tabiliska oljor och fetter - Animal, vegetable oil, fat									
	4	33	0,1		- 11	1	23	0,0		- 57
5	Kemialliset aineet ja tuotteet - Kemiska ämnen och produkter - Chemicals and related products, nes									
	464	4 484	10,2		+ 1	397	3 700	7,6		+ 9
51+52	Orgaaniset ja epäorgaaniset kemialliset aineet - Organiska och oorganiska kemiska ämnen - Organic and inorganic chemicals	106	1 217	2,8	+ 3	111	1 071	2,2		+ 26
54	Lääkevalmisteet ja farmaseuttiset tuotteet - Medicinska och farmaceutiska produkter - Medicinal, pharm. products	119	1 053	2,4	- 12	59	495	1,0		- 16
57+58	Muovit, valmistamattomat ja valmistetut - Plaster, obearbetade och bearbetade - Plastics in primary and non-primary forms	114	1 070	2,4	+ 9	126	1 195	2,4		+ 12
6	Valmistetut tavarat valmistusaineen mukaan - Bearbetade varor enligt materialet - Basic manufactures									
	566	5 871	13,3		+ 22	1 505	15 344	31,3		+ 10
63	Puu- ja korkkituotteet, pl. huonekalut - Produkter av trä och kork utom möbler - Wood and cork manufactures	21	201	0,5	+ 17	91	821	1,7		+ 6
634	Vaneri, lastu- ja kuitulevy yms. - Kryssfaner, spån- och fiberskivor o.d. - Plywood, particle board etc	12	118	0,3	+ 19	65	586	1,2		+ 5
64	Paperi ja pahvi sekä tuotteet niistä - Papper, papp och produkter därav - Paper, paperboard and articles thereof	44	438	1,0	+ 5	661	6 314	12,9		+ 1
65	Tekstiilituotteet, pl. vaatteet - Textilprodukter utom kläder - Textile yarn, fabrics, made up articles, etc	45	453	1,0	+ 5	28	261	0,5		+ 8
67	Rauta ja teräs - Järn och stål Iron and steel	186	1 961	4,5	+ 44	314	3 930	8,0		+ 22
68	Muut metallit - Andra metaller Non-ferrous metals	76	1 034	2,4	+ 17	222	2 371	4,8		+ 23
69	Tuotteet epäjalosta metallista - Arbeten av oädla metaller - Manufactures of metals, nes	112	1 042	2,4	+ 20	84	778	1,6		+ 15
7	Koneet, laitteet ja kuljetusvälineet - Maskiner, apparater och transportmedel - Machinery, transport equipmt									
	1 640	15 755	35,8		+ 5	2 352	20 530	41,9		+ 8
71	Voimakoneet ja moottorit - Kraftmaskiner och motorer Power generating machinery and equipment	77	777	1,8	+ 8	133	1 352	2,8		+ 0
72	Eri toimialojen erikoiskoneet - Maskiner för särskilda industrier - Machinery for special industries	119	1 082	2,5	+ 8	314	3 220	6,6		+ 30
74	Yleiskäyttöiset teoll. koneet ja laitteet - Industri- maskiner för allmänt bruk - General industrl machy, nes	211	1 909	4,3	+ 19	276	2 352	4,8		+ 16
75	Toimistokoneet ja atk-laitteet - Kontorsmaskiner och adb-maskiner - Office machines and adp machines	129	971	2,2	- 14	57	395	0,8		- 15
76	Puhelin-, radio-, tv- yms. -laitteet - Telefon-, radio-, tv- o.d. -apparater - Telecomm, sound recording equipment	330	3 006	6,8	- 0	689	6 944	14,2		- 2
77	Muut sähkökoneet ja -laitteet - Andra elektriska maskiner och apparater - Electric machinery, nes and parts	340	3 276	7,4	- 1	268	2 210	4,5		+ 9
78	Moottoriajoneuvot - Motorfordon Road vehicles	384	3 803	8,6	+ 10	239	2 055	4,2		- 3
79	Muut kuljetusvälineet - Andra transportmedel Other transport equipment	25	748	1,7	+ 29	355	1 750	3,6		+ 43
793	Laivat, veneet ja muut uivat rakenteet - Fartyg, båtar och annan flytande materiel - Ships and boats etc	7	377	0,9	+ 30	335	1 661	3,4		+ 42
8	Erinäiset valmiit tavarat - Diverse färdiga varor Miscellaneous manufactured articles									
	426	3 789	8,6		+ 6	304	2 355	4,8		+ 5
82	Huonekalut - Möbler Furniture and parts thereof	36	393	0,9	+ 9	23	180	0,4		+ 12
84	Vaatteet - Kläder Articles of apparel and clothing accessories	120	969	2,2	+ 3	30	188	0,4		+ 6
85	Jalkineet - Skor Footwear	24	201	0,5	+ 3	9	67	0,1		+ 12
87	Kojeet, mittarit yms. - Instrumentmätare o.d. Instruments and apparatuses, nes	61	620	1,4	+ 5	100	826	1,7		- 3
9	Muut tavarat - Övriga varor Goods not classified elsewhere									
	173	1 252	2,8		+ 53	107	723	1,5		+ 34

Taulu 2. Vienti tuoteluokittain (CPA)

Tabell 2. Exporten fördelad enligt produkter efter näringsgren (CPA)

Table 2. Exports by Products by Activity (CPA)

Tuoteluokka - Produkter efter näringsgren - Products by Activity	Syyskuu - September 2007			Tammi-syyskuu 2007 Januari-september 2007		
	arvo värde value milj. e	osuus andel share %	muutos ändr. change %	arvo värde value milj. e	osuus andel share %	muutos ändr. change %
Koko vienti - Totalexport - Total exports	5 398	100,0	+ 0	48 989	100,0	+ 9
A Maa- ja metsätaloustuotteet - Jordbruks- och skogsprodukter - Products of agriculture and forestry	45	0,8	+ 5	376	0,8	- 5
B Kalataloustuotteet - Fisk och fiskeriprodukter Fish and fishing products	1	0,0	+ 99	9	0,0	+ 78
C Mineraalien kaivutuotteet - Produkter från utvinning av mineral - Products from mining and quarrying	13	0,2	+ 22	112	0,2	+ 15
D Teollisuustuotteet - Tillverkade varor Manufactured goods	5 229	96,9	+ 1	47 769	97,5	+ 9
DA Elintarvikkeet, juomat ja tupakka - Livsmedel, dryckesvaror och tobak - Food, beverages and tobacco	89	1,7	- 5	857	1,7	+ 12
DB Tekstiilit ja vaatteet - Textil- och beklädnadsvaror Textiles and wearing apparel	61	1,1	- 2	460	0,9	+ 8
DC Nahka- ja nahkatuotteet - Läder och lädervaror Leather and leather products	13	0,2	- 11	96	0,2	+ 12
DD Puutavara ja puutuotteet - Trä och trävaror Wood and wood products	265	4,9	+ 3	2 319	4,7	+ 14
DE Massa, paperi ja paperituotteet - Massa, papper och pappersvaror - Pulp, paper and paper products	790	14,6	- 4	7 420	15,1	+ 0
21 Paperimassa, paperi ja kartonki - Massa, papper och papp Pulp, paper and paperboard	757	14,0	- 4	7 205	14,7	+ 0
DF Koksi ja öljytuotteet - Stenkols- och petroleumprodukter Coke and petroleum products	297	5,5	+ 20	2 461	5,0	+ 3
DG Kemikaalit ja kemialliset tuotteet - Kemikalier och kemiska produkter - Chemicals and chemical products	358	6,6	+ 3	3 298	6,7	+ 8
DH Kumi- ja muovituotteet - Gummi- och plastvaror - Rubber and plastic products	117	2,2	+ 7	1 021	2,1	+ 13
DI Ei-metalliset mineraalituotteet - Andra icke-metalliska mineraliska produkter - Other non-metallic mineral products	61	1,1	- 12	557	1,1	+ 5
DJ Perusmetallit ja metallituotteet - Metaller och metallvaror - Basic metals and fabricated metal products	668	12,4	- 20	7 463	15,2	+ 21
27 Perusmetallit - Metaller Basic metals	559	10,3	- 24	6 508	13,3	+ 22
28 Metallituotteet - Metallvaror Fabricated metal products	110	2,0	+ 6	955	1,9	+ 11
DK Koneet ja laitteet - Maskiner och apparater - Machinery and equipment	684	12,7	+ 8	6 416	13,1	+ 23
DL Sähkötekniset tuotteet ja optiset laitteet - EI- och optikprodukter - Electrical and optical equipment	1 155	21,4	- 14	10 993	22,4	- 1
30 Konttori- ja tietokoneet - Kontormaskiner och datorer Office machinery and computers	49	0,9	- 29	343	0,7	- 26
31 Muut sähkökoneet ja -laitteet - Andra elektriska maskiner och artiklar - Electric machinery and app. n.e.c.	250	4,6	- 4	2 330	4,8	+ 7
32 Radio-, televisio- ja tietoliikennevääl. - Teleprodukter Radio, television and communication equipment and app.	711	13,2	- 17	7 169	14,6	- 2
DM Kulkuneuvot - Transportmedel Transport equipment	622	11,5	+ 90	4 094	8,4	+ 14
34 Mootoriajoneuvot - Motorfordon Motor vehicles	259	4,8	- 8	2 269	4,6	- 2
35 Muut kulkuneuvot - Andra transportmedel - Other transport equipment	363	6,7	+ 684	1 825	3,7	+ 44
DN Muut teollisuustuotteet - Övriga tillverkade varor Other manufactured goods n.e.c.	47	0,9	+ 25	313	0,6	+ 10
E Sähkö, kaasu ja vesi - EI, gas, värme och vatten Electrical energy, gas, steam and hot water	6	0,1	- 88	21	0,0	- 77
X Muut tuotteet - Övriga produkter Other products	104	1,9	+ 49	702	1,4	+ 33

Taulu 3. Tuonti tuoteluokittain (CPA)

Tabell 3. Importen fördelad enligt produkter efter näringsgren (CPA)

Table 3. Imports by Products by Activity (CPA)

Tuoteluokka - Produkter efter näringsgren - Products by Activity	Syyskuu - September 2007			Tammi-syyskuu 2007 Januari-september 2007		
	arvo värde value milj. e	osuus andel share %	muutos ändr. change %	arvo värde value milj. e	osuus andel share %	muutos ändr. change %
Koko tuonti - Totalimport - Total imports	4 597	100,0	- 3	43 996	100,0	+ 8
A Maa- ja metsätaloustuotteet - Jordbruks- och skogsprodukter - Products of agriculture and forestry	139	3,0	+ 32	1 196	2,7	+ 9
B Kalataloustuotteet - Fisk och fiskeriprodukter Fish and fishing products	7	0,1	+ 0	67	0,2	+ 14
C Mineraalien kaivutuotteet - Produkter från utvinning av mineral - Products from mining and quarrying	606	13,2	- 6	6 075	13,8	+ 1
D Teollisuustuotteet - Tillverkade varor Manufactured goods	3 625	78,9	- 5	34 989	79,5	+ 9
DA Elintarvikkeet, juomat ja tupakka - Livsmedel, dryckesvaror och tobak - Food, beverages and tobacco	197	4,3	+ 5	1 732	3,9	+ 9
DB Tekstiilit ja vaatteet - Textil- och beklädnadsvaror Textiles and wearing apparel	162	3,5	- 6	1 380	3,1	+ 4
DC Nahka- ja nahkatuotteet - Läder och lädervaror Leather and leather products	33	0,7	+ 4	287	0,7	+ 4
DD Puutavara ja puutuotteet - Trä och trävaror Wood and wood products	54	1,2	+ 26	464	1,1	+ 21
DE Massa, paperi ja paperituotteet - Massa, papper och pappersvaror - Pulp, paper and paper products	84	1,8	+ 5	770	1,7	+ 11
21 Paperimassa, paperi ja kartonki - Massa, papper och papp Pulp, paper and paperboard	64	1,4	+ 7	593	1,3	+ 12
DF Koksi ja öljytuotteet - Stenkols- och petroleumprodukter Coke and petroleum products	218	4,7	+ 46	1 538	3,5	+ 0
DG Kemikaalit ja kemialliset tuotteet - Kemikalier och kemiska produkter - Chemicals and chemical products	441	9,6	- 8	4 289	9,7	+ 0
DH Kumi- ja muovituotteet - Gummi- och plastvaror - Rubber and plastic products	100	2,2	- 1	938	2,1	+ 7
DI Ei-metalliset mineraalituotteet - Andra icke-metalliska mineraliska produkter - Other non-metallic mineral products	47	1,0	+ 3	444	1,0	+ 8
DJ Perusmetallit ja metallituotteet - Metaller och metallvaror - Basic metals and fabricated metal products	464	10,1	- 21	5 738	13,0	+ 38
27 Perusmetallit - Metaller Basic metals	350	7,6	- 27	4 667	10,6	+ 41
28 Metallituotteet - Metallvaror Fabricated metal products	114	2,5	+ 8	1 072	2,4	+ 24
DK Koneet ja laitteet - Maskiner och apparater - Machinery and equipment	434	9,4	+ 12	3 924	8,9	+ 14
DL Sähkötekniset tuotteet ja optiset laitteet - El- och optikprodukter - Electrical and optical equipment	866	18,8	- 17	7 934	18,0	- 2
30 Konttori- ja tietokoneet - Kontormaskiner och datorer Office machinery and computers	130	2,8	- 11	964	2,2	- 15
31 Muut sähkökoneet ja -laitteet - Andra elektriska maskiner och artiklar - Electric machinery and app. n.e.c.	207	4,5	- 3	2 069	4,7	+ 15
32 Radio-, televisio- ja tietoliikennevääl. - Teleprodukter Radio, television and communication equipment and app.	432	9,4	- 26	3 967	9,0	- 7
DM Kulkuneuvot - Transportmedel Transport equipment	446	9,7	+ 1	4 866	11,1	+ 12
34 Moottoriajoneuvot - Motorfordon Motor vehicles	411	8,9	+ 2	3 904	8,9	+ 9
35 Muut kulkuneuvot - Andra transportmedel - Other transport equipment	36	0,8	- 14	963	2,2	+ 24
DN Muut teollisuustuotteet - Övriga tillverkade varor Other manufactured goods n.e.c.	79	1,7	+ 3	683	1,6	+ 10
E Sähkö, kaasu ja vesi - El, gas, värme och vatten Electrical energy, gas, steam and hot water	28	0,6	- 45	269	0,6	- 50
X Muut tuotteet - Övriga produkter Other products	192	4,2	+ 63	1 399	3,2	+ 45

Taulu 4. Tuonti ja vienti tavaroiden pääasiallisen käyttötarkoituksen mukaan
Tabell 4. Importen och exporten fördelad efter varornas huvudsakliga användning
Table 4. Imports and exports by main use of goods

	Syyskuu - September 2007			Tammi-syyskuu 2007 Januari-september 2007		
	arvo värde value milj. e	osuus andel share %	muutos ändr. change %	arvo värde value milj. e	osuus andel share %	muutos ändr. change %
Koko tuonti - Totalimport - Total imports	4 597	100,0	- 3	43 996	100,0	+ 8
Raaka-aineet ja tuotantohyödykkeet - Råmaterial och prod.förmödenheter - Intermediate goods	1 669	36,3	- 8	17 549	39,9	+ 16
Energiatuotteet - Energiprodukter Energy	676	14,7	- 1	5 884	13,4	- 10
Investointitavarat - Investeringsvaror Capital goods	1 035	22,5	+ 4	9 978	22,7	+ 18
Kestokulutustavarat - Varaktiga konsumtionsvaror Durable consumer goods	468	10,2	- 19	4 357	9,9	- 10
Muut kulutustavarat - Andra konsumtionsvaror Non-durable consumer goods	749	16,3	+ 8	6 228	14,2	+ 9
Koko vienti - Totalexport - Total exports	5 398	100,0	+ 0	48 989	100,0	+ 9
Raaka-aineet ja tuotantohyödykkeet - Råmaterial och prod.förmödenheter - Intermediate goods	2 342	43,4	- 8	22 918	46,8	+ 11
Energiatuotteet - Energiprodukter Energy	304	5,6	+ 2	2 491	5,1	- 0
Investointitavarat - Investeringsvaror Capital goods	2 098	38,9	+ 15	18 225	37,2	+ 12
Kestokulutustavarat - Varaktiga konsumtionsvaror Durable consumer goods	278	5,2	- 25	2 399	4,9	- 18
Muut kulutustavarat - Andra konsumtionsvaror Non-durable consumer goods	376	7,0	+ 8	2 956	6,0	+ 9

Taulu 5. Vienti toimialoittain

Tabell 5. Exporten fördelad enligt näringsgrenar

Table 5. Exports by industries

Toimiala - Näringsgren - Branch of industry	Syyskuu - September 2007			Tammi-syyskuu 2007 Januari-september 2007		
	arvo värde value milj. e	osuus andel share %	muutos ändr. change %	arvo värde value milj. e	osuus andel share %	muutos ändr. change %
Koko vienti - Totalexport - Total exports	5 398	100,0	+ 0	48 989	100,0	+ 9
A Maatalous, riistatalous ja metsätalous - Jordbruk, jakt och skogsbruk Agriculture hunting and forestry	3	0,1	- 93	30	0,1	- 88
B Kalatalous - Fiske Fishing	0	0,0	- 7	4	0,0	+ 107
C Kaivostoiminta ja louhinta - Gruvdrift och utvinning av mineral Mining and quarrying	13	0,2	+ 21	136	0,3	+ 58
D Teollisuus - Tillverkning Manufacturing	4 595	85,1	+ 6	41 924	85,6	+ 12
DA Elintarvikkeiden, juomien ja tupakan valmistus - Livsmedels-, dryckesvaru- och tobaksvarufremställning - Manufacture of food products beverages and tobacco	70	1,3	+ 6	678	1,4	+ 20
DB Tekstiilien ja tekstiilituotteiden valmistus - Textil- och beklädnads- varutillverkning - Manufacture of textiles and textile products	42	0,8	- 10	325	0,7	+ 7
DC Nahan ja nahkatuotteiden valmistus - Tillverkning av läder och lädervaror Manufacture of leather and leather products	10	0,2	- 23	76	0,2	+ 8
DD Sahatavaran ja puutuotteiden valmistus - Sägvirkes- och trävarutillverkning Manufacture of wood and wood products	233	4,3	+ 15	2 157	4,4	+ 26
DE Massan, paperin, paperituott.valm., painaminen - Massa-, pappers- och pappers- varutillverk. grafisk prod. - Manufacture of pulp paper and paper prod. printing	800	14,8	+ 0	7 386	15,1	+ 2
21 Massan, paperin ja paperituotteiden valmistus - Massa-, pappers- och pappersvarutillverkning - Manufacture of pulp paper and paper products	765	14,2	- 0	7 151	14,6	+ 2
DF Koksen, öljytuott. ja ydinpoltoaineen valm. - Tillverkning av koks, oljeprod. och kärnbränsle - Manufacture of coke refined petroleum products and nuclear fuel	272	5,0	+ 15	2 259	4,6	- 0
DG Kemikaalien, kemiall.tuott. ja tekokuit. valm. - Tillverkning av kemikalier, kemiska prod. konstfibrer - Manufacture of chemicals chemical prod. man-made fibres	267	5,0	+ 4	2 459	5,0	+ 5
DH Kumi- ja muovituotteiden valmistus - Tillverkning av gummi- och plastvaror Manufacture of rubber and plastic products	133	2,5	+ 27	1 079	2,2	+ 28
DI Ei-metallisten mineraalituotteiden valmistus - Tillverkning av icke-metalliska mineraliska produkter - Manufacture of other non-metallic mineral products	72	1,3	- 3	647	1,3	+ 12
DJ Metallien jalostus ja metallituotteiden valmistus - Metallframställning och metall- varutillverkning - Manufacture of basic metals and fabricated metal products	588	10,9	- 17	6 598	13,5	+ 32
27 Metallien jalostus - Metallframställning Manufacture of basic metals	489	9,1	- 20	5 769	11,8	+ 37
28 Metallituotteiden valmistus, pl. koneet ja laitteet - Tillverkning av metallvaror exkl. maskiner app. - Manufact. of fabricated metal prod. excl. machinery equipment	99	1,8	- 2	829	1,7	+ 5
DK Koneiden ja laitteiden valmistus - Tillverkning av maskiner och utrustning Manufacture of machinery and equipment	624	11,6	+ 4	6 113	12,5	+ 18
DL Elektroniikka- ja sähkötuotteiden valmistus - Tillverkning av elektronik och elprodukter - Manufacture of electrical and optical equipment	966	17,9	- 5	9 461	19,3	+ 8
31 Muu sähkökoneiden ja -laitteiden valmistus - Tillverkning av andra elektriska maskiner och artiklar - Manufacture of electrical machinery and apparatus n.e.c.	206	3,8	+ 110	1 852	3,8	+ 138
32 Radio-, televisio- ja tietoliikennevääl. valmistus - Tillverkning av teleprodukter Manufacture of radio television and communication equipment and apparatus	661	12,2	- 17	6 737	13,8	- 4
33 Lääkintä- ja hienomek. kojeiden, opt. instrum. valm. - Tillverkning av precisions-, medicinska opt. instrum. - Manufacture of medical precision optical instrum.	97	1,8	- 24	853	1,7	- 10
DM Kulkuneuvojen valmistus - Tillverkning av transportmedel Manufacture of transport equipment	466	8,6	+ 179	2 301	4,7	- 2
34 Autojen ja perävaunujen valmistus - Tillverkning av motorfordon, släpfordon och påhängsvagnar - Manufacture of motor vehicles trailers and semi-trailers	109	2,0	- 27	778	1,6	- 36
35 Muu kulkuneuvojen valmistus - Tillverkning av andra transportmedel Manufacture of other transport equipment	357	6,6	>999	1 522	3,1	+ 34
DN Muu valmistus - Övrig tillverkning Manufacturing n.e.c	52	1,0	+ 77	386	0,8	+ 78
E Sähkö-, kaasu- ja vesihuolto - El-, gas-, värme- och vattenförsörjning Electricity gas and water supply	15	0,3	- 72	103	0,2	+ 10
G Tukku- ja vähittäiskauppa - Parti- och detaljhandel Wholesale and retail trade	634	11,7	+ 12	5 404	11,0	+ 17
50 Moottoriajoneuvojen kauppa, polttoaineen väh.myynti - Handel av motorfordon, detaljhandel med drivmedel - Sale of motor vehicles retail sale of fuel	102	1,9	+ 36	1 067	2,2	+ 63
51 Agentuuritoiminta ja tukkukauppa, pl. moottoriajoneuvot - Parti- och agentur- handel exkl. motorfordon - Wholesale and comission trade excl. motor vehicles	489	9,1	+ 13	4 012	8,2	+ 9
52 Vähittäiskauppa, pl. moottoriajoneuvot - Detaljhandel, exkl. motorfordon Retail trade excl. motor vehicles	43	0,8	- 26	325	0,7	+ 4
X Muut toimialat, ml. toimiala tuntematon - Andra näringsgrenar, inkl. näringsgrenen okänd - Other industries incl. industry unknown	138	2,6	- 63	1 387	2,8	- 46

Taulu 6. Tuonti toimialoittain

Tabell 6. Importen fördelad enligt näringsgrenar

Table 6. Imports by industries

Toimiala - Näringsgren - Branch of industry	Syyskuu - September 2007			Tammi-syyskuu 2007 Januari-september 2007		
	arvo värde value milj. e	osuus andel share %	muutos ändr. change %	arvo värde value milj. e	osuus andel share %	muutos ändr. change %
Koko tuonti - Totalimport - Total imports	4 597	100,0	- 3	43 996	100,0	+ 8
A Maatalous, riistatalous ja metsätalous - Jordbruk, jakt och skogsbruk Agriculture hunting and forestry	5	0,1	- 30	33	0,1	- 31
B Kalatalous - Fiske Fishing	2	0,0	+ 24	9	0,0	- 20
C Kaivostoiminta ja louhinta - Gruvdrift och utvinning av mineral Mining and quarrying	3	0,1	+ 55	37	0,1	+ 146
D Teollisuus - Tillverkning Manufacturing	2 227	48,4	- 7	21 908	49,8	+ 9
DA Elintarvikkeiden, juomien ja tupakan valmistus - Livsmedels-, dryckesvaru- och tobaksvarufremställning - Manufacture of food products beverages and tobacco	92	2,0	+ 9	758	1,7	+ 16
DB Tekstiilien ja tekstiilituotteiden valmistus - Textil- och beklädnads- varutillverkning - Manufacture of textiles and textile products	34	0,7	- 0	299	0,7	+ 9
DC Nahan ja nahkatuotteiden valmistus - Tillverkning av läder och lädervaror Manufacture of leather and leather products	6	0,1	+ 8	54	0,1	+ 20
DD Sahatavaran ja puutuotteiden valmistus - Sägvirkes- och trävarutillverkning Manufacture of wood and wood products	38	0,8	+ 89	324	0,7	+ 80
DE Massan, paperin, paperituott.valm., painaminen - Massa-, pappers- och pappers- varutillverk. grafisk prod. - Manufacture of pulp paper and paper prod. printing	141	3,1	+ 19	1 115	2,5	+ 5
21 Massan, paperin ja paperituotteiden valmistus - Massa-, pappers- och pappersvarutillverkning - Manufacture of pulp paper and paper products	129	2,8	+ 26	1 005	2,3	+ 10
DF Koksen, öljytuott. ja ydinpoltoaineen valm. - Tillverkning av koks, oljeprod. och kärnbränsle - Manufacture of coke refined petroleum products and nuclear fuel	498	10,8	+ 7	4 216	9,6	- 10
DG Kemikaalien, kemiall.tuott. ja tekokuit. valm. - Tillverkning av kemikalier, kemiska prod. konstfibrer - Manufacture of chemicals chemical prod. man-made fibres	167	3,6	- 8	1 608	3,7	+ 6
DH Kumi- ja muovituotteiden valmistus - Tillverkning av gummi- och plastvaror Manufacture of rubber and plastic products	87	1,9	+ 7	825	1,9	+ 40
DI Ei-metallisten mineraalituotteiden valmistus - Tillverkning av icke-metalliska mineraliska produkter - Manufacture of other non-metallic mineral products	42	0,9	+ 6	367	0,8	+ 9
DJ Metallien jalostus ja metallituotteiden valmistus - Metallframställning och metall- varutillverkning - Manufacture of basic metals and fabricated metal products	326	7,1	- 23	4 779	10,9	+ 49
27 Metallien jalostus - Metallframställning Manufacture of basic metals	259	5,6	- 29	4 142	9,4	+ 51
28 Metallituotteiden valmistus, pl. koneet ja laitteet - Tillverkning av metallvaror exkl. maskiner app. - Manufact. of fabricated metal prod. excl. machinery equipment	67	1,4	+ 12	637	1,4	+ 34
DK Koneiden ja laitteiden valmistus - Tillverkning av maskiner och utrustning Manufacture of machinery and equipment	201	4,4	+ 24	1 699	3,9	+ 27
DL Elektroniikka- ja sähkötuotteiden valmistus - Tillverkning av elektronit ja opt. eliproduktter - Manufacture of electrical and optical equipment	468	10,2	- 22	4 719	10,7	- 1
31 Muu sähkökoneiden ja -laitteiden valmistus - Tillverkning av andra elektriska maskiner och artiklar - Manufacture of electrical machinery and apparatus n.e.c.	105	2,3	+ 56	965	2,2	+ 81
32 Radio-, televisio- ja tietoliikennevääl. valmistus - Tillverkning av teleproduktter Manufacture of radio television and communication equipment and apparatus	329	7,2	- 35	3 457	7,9	- 13
33 Lääkintä- ja hienomek. kojeiden, opt. instrum. valm. - Tillverkning av precisions-, medicinska opt. instrum. - Manufacture of medical precision optical instrum.	33	0,7	+ 27	272	0,6	+ 15
DM Kulkuneuvojen valmistus - Tillverkning av transportmedel Manufacture of transport equipment	103	2,2	- 28	854	1,9	- 36
34 Autojen ja perävaunujen valmistus - Tillverkning av motorfordon, släpfordon och påhängsvagnar - Manufacture of motor vehicles trailers and semi-trailers	68	1,5	- 45	615	1,4	- 43
35 Muu kulkuneuvojen valmistus - Tillverkning av andra transportmedel Manufacture of other transport equipment	36	0,8	+ 75	239	0,5	- 5
DN Muu valmistus - Övrig tillverkning Manufacturing n.e.c	23	0,5	+ 8	291	0,7	+ 39
E Sähkö-, kaasu- ja vesihuolto - El-, gas-, värme- och vattenförsörjning Electricity gas and water supply	44	0,9	- 51	570	1,3	- 27
G Tukku- ja vähittäiskauppa - Parti- och detaljhandel Wholesale and retail trade	2 081	45,3	+ 8	19 129	43,5	+ 14
50 Moottoriajoneuvojen kauppa, polttoaineen väh.myynti - Handel av motorfordon, detaljhandel med drivmedel - Sale of motor vehicles retail sale of fuel	361	7,8	+ 20	3 654	8,3	+ 29
51 Agentuuritoiminta ja tukkukauppa, pl. moottoriajoneuvot - Parti- och agentur- handel exkl. motorfordon - Wholesale and comission trade excl. motor vehicles	1 490	32,4	+ 6	13 568	30,8	+ 10
52 Vähittäiskauppa, pl. moottoriajoneuvot - Detaljhandel, exkl. motorfordon Retail trade excl. motor vehicles	230	5,0	+ 4	1 907	4,3	+ 16
X Muut toimialat, ml. toimiala tuntematon - Andra näringsgrenar, inkl. näringsgrenen okänd - Other industries incl. industry unknown	236	5,1	- 30	2 311	5,3	- 19

Taulu 7. Kauppavaihto maaryhmittäin ja maittain
Tabell 7. Handelsomsättningen med ländergrupper och länder
Table 7. Trade by regions and countries

	Tuonti - Import 2007				Vienti - Export 2007				Kauppataase - Balans	
	Syyskuu	Tammi-syyskuu	osuus andel	muutos ändr.	Syyskuu	Tammi-syyskuu	osuus andel	muutos ändr.	Syyskuu	Tammi-syyskuu
	September	Januari-september			September	Januari-september			September	Januari-september
Alkuperä-/määrämaa Ursprungs/bestämmandeland Origin/destination	arvo värde value milj. e	arvo värde value milj. e	%	%	arvo värde value milj. e	arvo värde value milj. e	%	%	milj. e	milj. e
Koko tuonti/vienti - Totalimport/export	4 597	43 996	100,0	+ 8	5 398	48 989	100,0	+ 9	+802	+4 993
EU	2 611	24 751	56,3	+ 10	2 877	27 827	56,8	+ 9	+266	+3 075
Euroalue - Euro område - Euro zone	1 492	14 448	32,8	+ 14	1 465	14 653	29,9	+ 10	-27	+205
Ulkokauppa - Externhandeln - External trade	1 985	19 244	43,7	+ 5	2 521	21 162	43,2	+ 7	+536	+1 918
Keh.maat - U.länder - Developing countries	792	7 477	17,0	+ 11	822	7 678	15,7	+ 8	+30	+201
Eurooppa - Europa - Europe	3 468	32 458	73,8	+ 7	4 079	35 779	73,0	+ 9	+611	+3 321
EU	2 611	24 751	56,3	+ 10	2 877	27 827	56,8	+ 9	+266	+3 075
AT Itävalta - Österrike - Austria	43	391	0,9	+ 11	37	358	0,7	+ 4	-5	-33
BE Belgia - Belgien - Belgium	113	946	2,2	+ 11	136	1 149	2,3	+ 9	+23	+203
BG Bulgaria - Bulgarien - Bulgaria	4	21	0,0	+ 37	8	54	0,1	+ 36	+4	+33
CY Kypros - Cypern - Cyprus	0	3	0,0	- 9	8	25	0,1	- 47	+7	+22
CZ Tsekin tasavalta - Tjeckien - Czech Republic	42	364	0,8	+ 32	29	277	0,6	+ 20	-13	-87
DE Saksa - Tyskland - Germany	644	6 198	14,1	+ 10	559	5 445	11,1	+ 7	-85	-753
DK Tanska - Danmark - Denmark	101	1 157	2,6	- 0	92	962	2,0	+ 1	-10	-194
EE Viro - Estland - Estonia	106	925	2,1	- 7	143	1 389	2,8	+ 3	+37	+464
ES Espanja - Spanien - Spain	57	713	1,6	+ 25	119	1 284	2,6	+ 17	+63	+571
FR Ranska - Frankrike - France	189	1 578	3,6	+ 21	168	1 665	3,4	+ 11	-21	+87
GB Iso-Britannia - Storbritannien - United Kingdom	215	2 141	4,9	+ 5	300	2 891	5,9	- 3	+85	+750
GR Kreikka - Grekland - Greece	28	181	0,4	+ 63	27	274	0,6	+ 13	-1	+93
HU Unkari - Ungern - Hungary	28	253	0,6	- 24	43	279	0,6	- 12	+16	+26
IE Irlanti - Irland - Ireland	51	456	1,0	+ 2	19	178	0,4	+ 11	-33	-279
IT Italia - Italien - Italy	134	1 628	3,7	+ 15	108	1 328	2,7	- 2	-27	-300
LT Liettua - Litauen - Lithuania	13	100	0,2	+ 51	34	308	0,6	+ 20	+22	+208
LU Luxemburg - Luxembourg	5	38	0,1	+ 5	3	26	0,1	- 11	-3	-12
LV Latvia - Lettland - Latvia	23	148	0,3	+ 61	38	357	0,7	+ 9	+16	+209
MT Malta	5	57	0,1	+ 66	0	3	0,0	- 75	-5	-54
NL Alankomaat - Nederländerna - Netherlands	211	2 061	4,7	+ 20	261	2 689	5,5	+ 18	+50	+628
PL Puola - Polen - Poland	62	552	1,3	+ 14	138	1 127	2,3	+ 29	+76	+575
PT Portugal - Portugal	10	192	0,4	- 14	22	175	0,4	+ 22	+12	-16
RO Romania - Rumänien - Romania	6	50	0,1	+ 18	9	121	0,2	+ 33	+3	+71
SE Ruotsi - Sverige - Sweden	487	4 353	9,9	+ 10	555	5 263	10,7	+ 13	+68	+910
SI Slovenia - Slovenien - Slovenia	6	64	0,1	+ 18	6	82	0,2	+ 8	-0	+17
SK Slovakia - Slovakien - Slovakia	26	180	0,4	- 27	11	88	0,2	+ 34	-15	-92
Muu Eurooppa - Övr. Europa - Rest of Europe	857	7 707	17,5	- 4	1 202	7 952	16,2	+ 10	+346	+245
CH Sveitsi - Schweiz - Switzerland	39	359	0,8	+ 4	50	475	1,0	- 4	+11	+117
IS Islanti - Island - Iceland	2	14	0,0	+ 32	5	42	0,1	+ 12	+3	+28
NO Norja - Norge - Norway	81	873	2,0	- 35	470	1 603	3,3	+ 38	+389	+730
RU Venäjä - Ryssland - Russia	684	6 107	13,9	+ 3	570	4 784	9,8	+ 7	-114	-1 323
TR Turkki - Turkiet - Turkey	38	261	0,6	+ 4	49	514	1,1	- 1	+11	+253
UA Ukraina - Ukraine	3	33	0,1	+ 14	46	384	0,8	+ 19	+43	+350
Pohjois-Afrikka - Nordafrika - North Africa	4	43	0,1	+ 12	45	443	0,9	+ 29	+41	+400
EG Egypti - Egypten - Egypt	1	14	0,0	+ 27	22	198	0,4	+ 15	+20	+184
MA Marokko - Marocko - Morocco	2	24	0,1	+ 15	6	78	0,2	+ 54	+3	+54
Muut Afrikan maat - Övr. Afrika - Rest of Africa	18	221	0,5	+ 18	75	795	1,6	+ 9	+57	+575
ZA Etelä-Afrikka - Sydafrika - South Africa	11	74	0,2	+ 35	35	421	0,9	- 0	+24	+348
Lähi- ja Keski-Itä - Mellersta Östern - Middle East	14	113	0,3	+ 17	256	2 124	4,3	- 0	+242	+2 012
AE Arabiemiirik. - Arabemiraten - Arab Emirates	1	8	0,0	+ 38	71	637	1,3	+ 2	+70	+629
IL Israel	6	65	0,1	+ 5	15	134	0,3	- 4	+10	+69
IR Iran	1	2	0,0	- 77	11	75	0,2	- 52	+11	+73
SA Saudi-Arabia - Saudiarabien - Saudi Arabia	1	18	0,0	+ 82	73	592	1,2	- 5	+71	+575
Muu Aasia - Övr. Asien - Rest of Asia	730	7 079	16,1	+ 7	459	4 720	9,6	+ 13	-271	-2 359
CN Kiina - Kina - China	369	3 313	7,5	+ 9	151	1 634	3,3	+ 11	-219	-1 678
HK Hongkong - Hong Kong	6	59	0,1	- 14	24	196	0,4	- 24	+18	+137
ID Indonesia - Indonesien - Indonesia	6	78	0,2	- 35	17	105	0,2	- 18	+11	+27
IN Intia - Indien - India	15	144	0,3	+ 18	38	323	0,7	+ 38	+23	+179
JP Japani - Japan	110	1 236	2,8	+ 3	74	853	1,7	+ 14	-36	-383
KR Etelä-Korea - Syd-korea - South Korea	72	718	1,6	+ 14	45	436	0,9	+ 57	-27	-281
KZ Kazakstan - Kazachstan - Kazakhstan	16	227	0,5	+ 3	25	216	0,4	+ 49	+9	-11
MY Malesia - Malaysia	32	277	0,6	+ 1	14	139	0,3	+ 8	-18	-137
PH Filippiinit - Filippiinerna - Philippines	4	46	0,1	- 31	6	65	0,1	- 11	+1	+20
SG Singapore	15	113	0,3	+ 10	21	184	0,4	+ 6	+6	+71
TH Thaimaa - Thailand	26	211	0,5	+ 13	12	110	0,2	- 17	-15	-101
TW Taiwan	40	502	1,1	+ 18	17	296	0,6	+ 44	-23	-206
Pohjois-Amerikka - Nordamerika - North America	168	1 855	4,2	+ 7	327	3 721	7,6	+ 2	+159	+1 866
CA Kanada - Canada	21	344	0,8	+ 69	97	378	0,8	- 10	+76	+35
US USA	146	1 511	3,4	- 1	230	3 339	6,8	+ 3	+83	+1 828
Väli-Amerikka - Mellanamerika - Middle America	49	402	0,9	+ 41	28	224	0,5	- 23	-22	-178
MX Meksiko - Mexico	23	183	0,4	+ 16	20	146	0,3	+ 8	-3	-37
Etelä-Amerikka - Sydamerika - South America	102	993	2,3	+ 21	82	774	1,6	+ 3	-21	-220
AR Argentina - Argentina	2	98	0,2	+ 42	7	56	0,1	+ 2	+5	-42
BR Brasilia - Brasilien - Brazil	40	462	1,1	+ 16	42	386	0,8	+ 40	+1	-76
CL Chile	33	199	0,5	+ 6	12	110	0,2	- 20	-21	-90
CO Kolumbia - Colombia	4	35	0,1	+ 36	8	57	0,1	- 32	+4	+22
Oseania - Oceanien - Oceania	42	832	1,9	+ 64	47	410	0,8	+ 9	+4	-422
AU Australia - Australien - Australia	40	809	1,8	+ 66	40	362	0,7	+ 11	+0	-447



Tavaroiden ulkomaankaupan kuukausikatsaus
Månadsöversikt över utrikeshandel med varor
Monthly Survey on the foreign trade of goods
2007:K09
3.12.2007

Tiedustelut - Förfrågningar - Inquiries:

Matti Heiniemi p. 020 492 1845
Kari Tähtivaara p. 020 492 1844

Sähköposti: etunimi.sukunimi@tulli.fi

Lokakuun 2007 tavaroiden ulkomaankaupan ennakkotietojen ja kuukausikatsauksen julkaisupäivät ovat seuraavat:

Ennakkotiedot 2007:E10 10.12.2007
Kuukausikatsaus 2007:K10 02.01.2008

Kaikki katsaukset ovat ilmaiseksi luettavissa Tullin Internet-sivuilla <http://www.tulli.fi/>

Internet-sivuiltamme löytyvät myös käsikirja ulkomaankaupan tilastointiperiaatteista, Intrastat-opas sekä kunkin tilastokatsauksen laatuseloste.

ISSN 1795-5165 = Suomen virallinen tilasto (painojulkaisu)
ISSN 1796-0479 = Suomen virallinen tilasto (pdf)
ISSN 1796-8593 = Tavaroiden ulkomaankaupan kuukausikatsaus (painojulkaisu)
ISSN 1796-8585 = Tavaroiden ulkomaankaupan kuukausikatsaus (pdf)

Yhteystiedot:

Tullihallitus
Tilastoyksikkö

Erottajankatu 15-17 A
PL 512
00101 Helsinki

Vaihde (09) 6141
Telefax 020 492 1860
Sähköposti: kirjasto@tulli.fi

Tullikirjasto
Tilastopalvelu virka-aikana
020 690 603

Kontaktuppgifter:

Tullstyrelsen
Statistikenheten

Skillnadsgatan 15-17 A
PB 512
00101 Helsingfors

Växel (09) 6141
Telefax 020 492 1860
E-post: bibliotek@tulli.fi

Tullbiblioteket
Statistikservice under tjänstetid
020 690 603

Contact information:

National Board of Customs
Statistics Unit

Erottajankatu 15-17 A
P.O.Box 512
FI-00101 Helsinki

Phone internat. + 358 9 6141
Fax + 358 20 492 1860
E-mail: library@tulli.fi

Customs library
Statistics service
+ 358 20 690 603

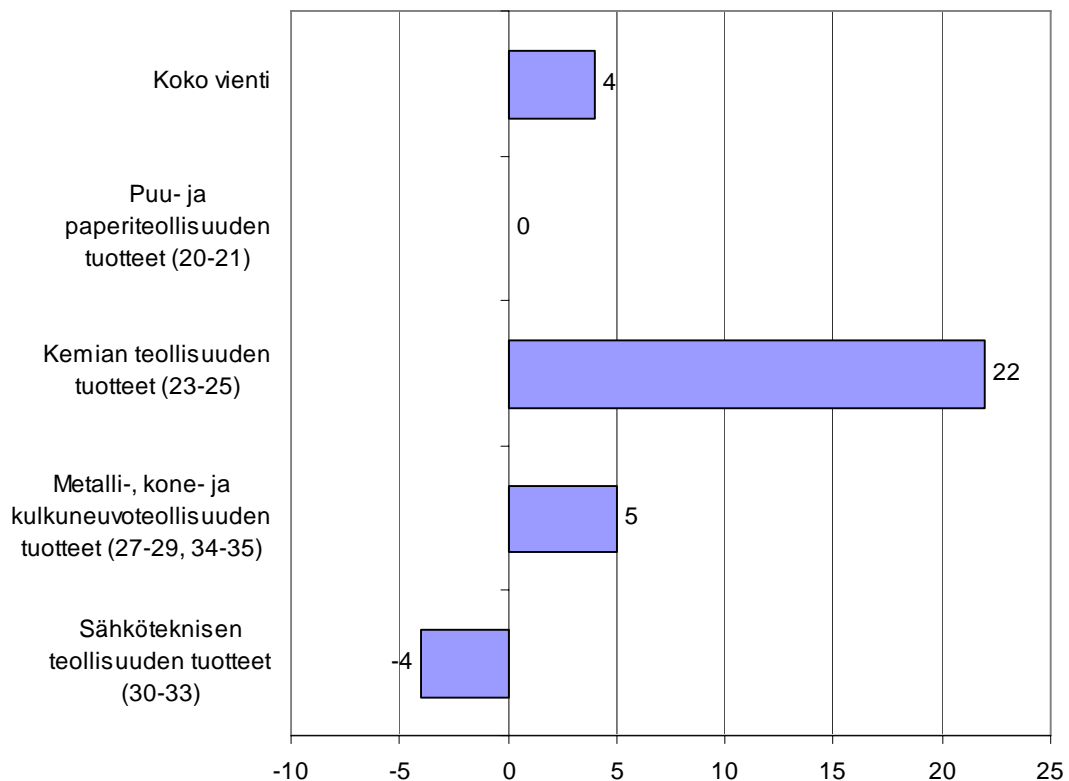


Tavaroiden ulkomaankaupan kuukausikatsaus
Månadsöversikt över utrikeshandel med varor
Monthly Survey on the foreign trade of goods

2007

Lokakuu
Oktober
October

Kuvio 1. Viennin arvon muutos tuoteluokittain (CPA) lokakuu 2007/2006, %



Helsinki 2.1.2008. Julkaistavissa klo 12.00.

Tietoja lainattaessa lähteenä mainittava Tullihallitus.

Uppgifterna får lånas med uppgivande av Tullstyrelsen som källa.

Quoting is encouraged provided National Board of Customs is acknowledged as the source.

ÖLJYN JA ÖLJYTUOTTEIDEN KAUPPA KASVOI SELVÄSTI LOKAKUUSSA Myös koneiden ja laitteiden vienti ja tuonti lisääntyi vuodesta 2006

Suomen vienti kasvoi lokakuussa neljä prosenttia ja kohosi 5,7 mrd. euroon. Vientiä kasvattivat lähinnä öljytuotteet sekä koneet ja laitteet, mutta myös autojen ja monien sähkölaitteiden vienti lisääntyi. Metallien perusteellisuuden ja puhelinlaitteiden vienti jäi sen sijaan vuoden takaista vähäisemmäksi.

Myös tuonti kasvoi lokakuussa neljä prosenttia. Tuonnin arvo oli runsaat 5,2 mrd. euroa. Koneiden, puhelinlaitteiden sekä öljyn ja öljytuotteiden tuonti kasvoi, kun taas mm. metallien perusteellisuuden ja malmirikasteiden tuonti supistui.

Kauppataaseeseen kertyi lokakuussa ylijäämää 513 milj. euroa, eli lähes saman verran kuin vuotta aikaisemmin. Tammi-lokakuun ylijäämä, vajaat 5,5 mrd. euroa, kohosi kymmeneksen vuoden 2006 tammi-lokakuun ylijäämää suuremmaksi.

Saksa oli lokakuussa hieman Venäjää suurempi tuontimaa. Viennissä Venäjä oli suurin Ruotsin jäädessä toiseksi. Tammi-lokakuussa Saksa oli suurin kauppakumppani sekä tuonnissa että viennissä. Venäjä oli miltei yhtä suuri tuontimaa kuin Saksakin. Viennissä Ruotsi puolestaan oli tammi-lokakuussa lähes samalla tasolla Saksan kanssa. EU-maista kauppavaihtoaan ovat tammi-lokakuussa kasvattaneet mm. Tsekki, Espanja, Puola ja Alankomaat. EU:n ulkopuolisista maista kauppa esim. Intian, Etelä-Korean, Taiwanin ja Brasilian kanssa on kasvanut selvästi nopeammin kuin ulkokauppa keskimäärin.

Kokonaiskehitys-Totalutvecklingen-Total development (milj. euroa, e million)

	Lokakuu Oktober October		Muutos Ändring Change	Tammi-lokakuu Januari-oktober January-October		Muutos Ändring Change
	2006	2007	%	2006	2007	%
Tuonti/Import/Imports (cif)	5 010	5 221	+ 4	45 688	49 182	+ 8
Vienti/Export/Exports (fob)	5 531	5 734	+ 4	50 648	54 654	+ 8
Tase/Balans/Balance	+ 521	+ 513		+ 4 960	+ 5 473	

Koneiden ja laitteiden viennin arvo kasvoi lokakuussa viidenneksen mm. paperiteollisuuskoneiden, nosto- ja lastauskoneiden, voimansiirtolaitteistojen ja traktoreiden ansiosta. Henkilöautoja vietiin viisi prosenttia vuoden 2006 lokakuuta enemmän. Metallien perusteellisuuden vienti jäi sen sijaan 13 % vuoden 2006 vientiä pienemmäksi, kun kuparin vienti supistui yli kolmanneksen. Myös raudan ja teräksen, nikkelin ja sinkin viennin arvo jäi jonkin verran pienemmäksi kuin vuotta aiemmin.

Sähköteknisen teollisuuden vienti supistui neljä prosenttia. Puhelin- ja radiolaitteiden viennin arvo jäi kahdeksan prosenttia edellisvuotista pienemmäksi, mutta useiden muiden sähkölaitteiden, esim. sähkömuuttajien ja sähkökytkentälaitteiden, vienti kasvoi selvästi.

Metsäteollisuuden vienti pysyi lokakuussa suunnilleen edellisen vuoden tasolla. Paperin ja sellun vienti oli hienoisessa kasvussa, kun taas mekaanisen metsäteollisuuden vienti väheni kolme prosenttia. Kemian teollisuuden vienti kasvoi yli viidenneksen öljytuotteiden viennin ansiosta.

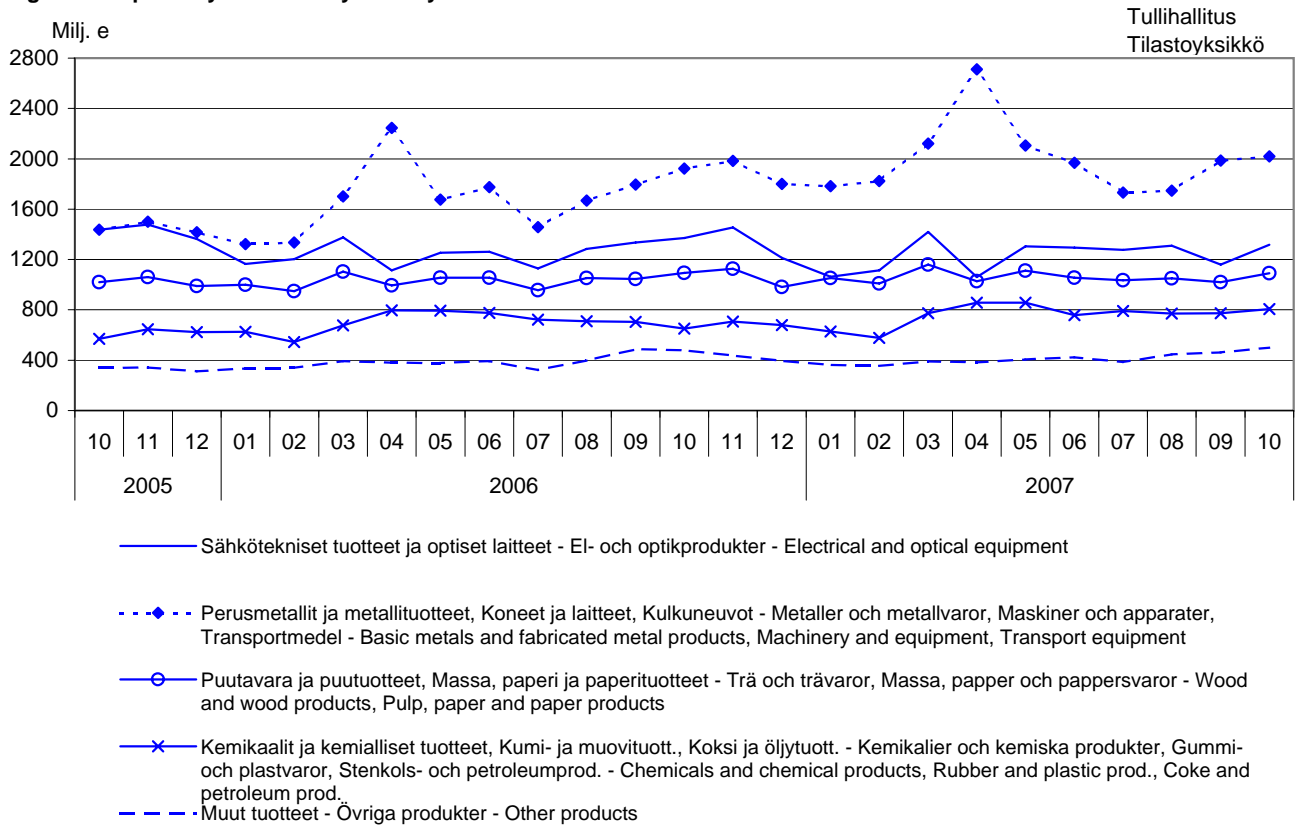
Raaka-aineiden ja tuotantohyödykkeiden tuonti jäi lokakuussa kuusi prosenttia vuoden takaista pienemmäksi. Raudan ja teräksen tuonti supistui 30 % ja malmirikasteiden, värimetallien sekä elektroniikan komponenttien tuonti miltei viidenneksen. Raakapuun tuonti sen sijaan lähes kaksinkertaistui. Energiatuotteiden tuonti kasvoi 13 %, kun raakaöljyn tuonnin arvo kasvoi yli neljänneksen. Syynä kasvuun oli pääasiassa öljyn hinnan nousu; tuontimäärä kasvoi vain neljä prosenttia.

Investointitavaroiden tuonti lisääntyi mm. teollisuuden koneiden ja moottoreiden tuonnin kasvun ansiosta. Ryhmän tuontia kasvatti myös 37 milj. euron arvoinen alustoimitus Saksasta. Tärkeimmistä kulutustavaroista henkilöautojen ja elintarvikkeiden tuonti lisääntyi muutaman prosentin, kun taas tevanake-tuonti jäi hieman edellisvuotista pienemmäksi.

Kuvio 2. Vienti tuoteluokittain (CPA) 2005-2007

Figur 2. Exporten fördelad enligt produkter efter näringsgren

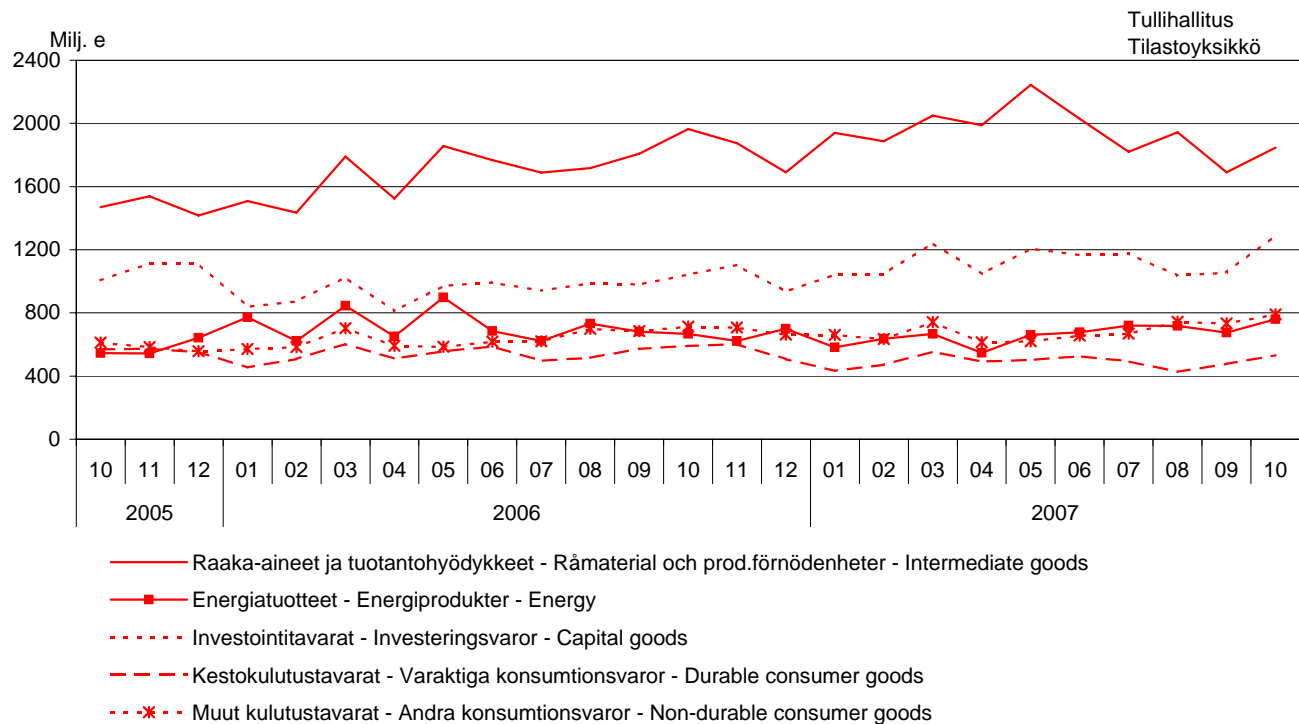
Figure 2. Exports by Products by Activity



Kuvio 3. Tuonti käyttötarkoituksen mukaan 2005-2007

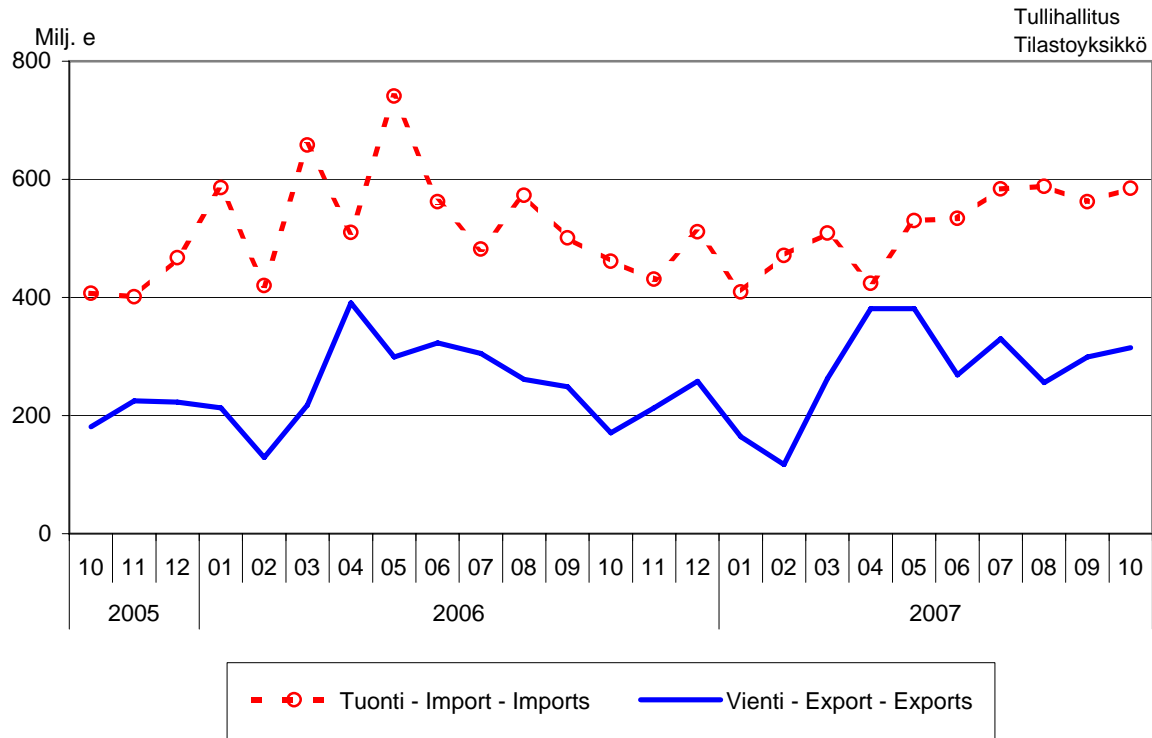
Figur 3. Importen fördelad efter varornas huvudsakliga användning

Figure 3. Imports by main use of goods



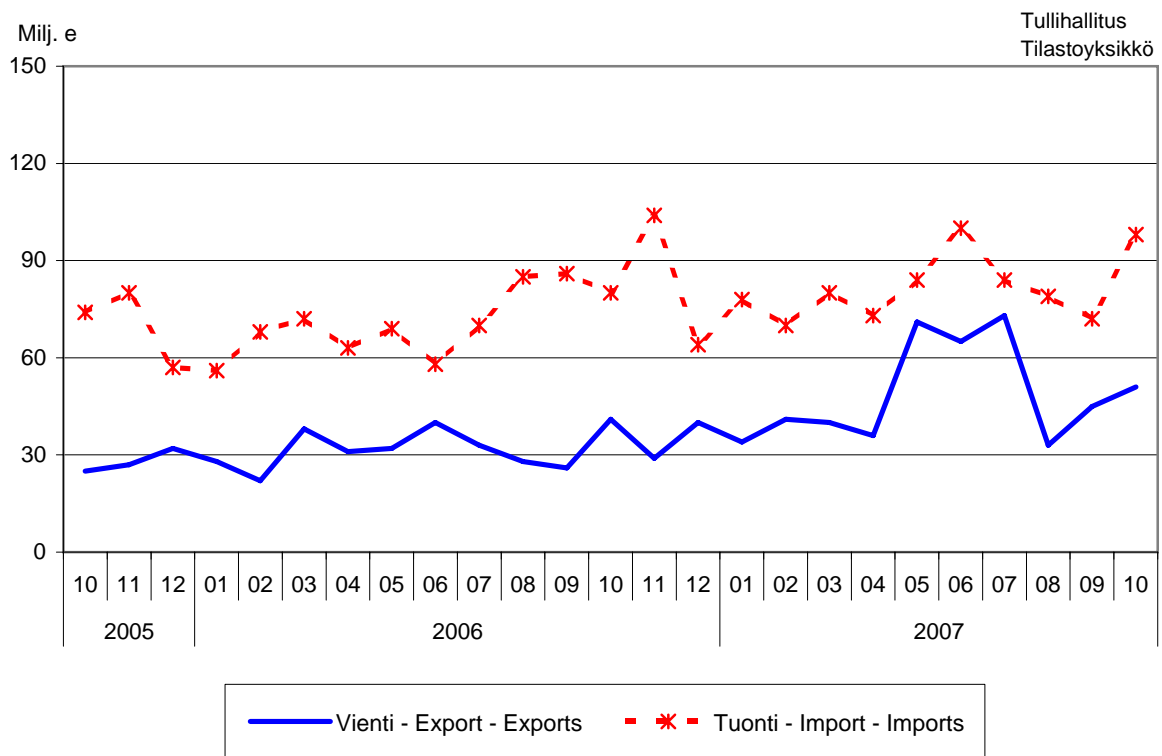
Kuvio 4. Kivennäisöljyjen ja kivennäisöljytuotteiden (SITC 33) tuonti ja vienti 2005-2007

Figur 4. Importen och exporten av mineraloljor och mineraloljeprodukter
Figure 4. Imports and exports of petroleum and products



Kuvio 5. Suomen ja Etelä-Korean välinen kauppa 2005-2007

Figur 5. Handeln mellan Finland och Sydkorea
Figure 5. Trade between Finland and South Korea



Taulu 1. Tuonti ja vienti SITC:n mukaan
Tabell 1. Importen och exporten enligt SITC
Table 1. Imports and exports by SITC

SITC	Tuonti - Import 2007				Vienti - Export 2007				
	Lokakuu Oktober	Tammi-lokakuu Januari-oktober	osuus andel	muutos ändr.	Lokakuu Oktober	Tammi-lokakuu Januari-oktober	osuus andel	muutos ändr.	
	arvo värde value milj. e	arvo värde value milj. e	andel share %	ändr. change %	arvo värde value milj. e	arvo värde value milj. e	andel share %	ändr. change %	
	5 221	49 182	100,0	+ 8	5 734	54 654	100,0	+ 8	
	Koko tuonti/vienti - Totalimport/export								
0	Elintarvikkeet ja elävät eläimet - Livsmedel och levande djur - Food and live animals								
	207	1 909	3,9	+ 10	112	949	1,7	+ 22	
02	Maitotaloustuotteet ja munat - Mjölkhushållningsprodukter och ägg - Dairy products and birds' eggs	18	186	0,4	+ 10	31	319	0,6	+ 16
05	Hedelmät ja kasvikset - Fruktur och köksväxter Vegetables and fruit	51	524	1,1	+ 12	4	35	0,1	- 7
1	Juomat ja tupakka - Drycker och tobak Beverages and tobacco								
	35	390	0,8	+ 9	12	104	0,2	+ 13	
2	Raaka-aineet, pl. polttoaineet - Råvaror utom bränslen Crude materials, inedible, except fuels								
	480	5 410	11,0	+ 26	333	3 226	5,9	+ 6	
212	Turkisanahat, valmistamattomat - Pälskinn, oberedda Furskins, raw	1	98	0,2	+ 27	19	228	0,4	- 33
24	Puutavara ja korkki - Trävaror och kork Cork and wood	115	857	1,7	+ 18	149	1 529	2,8	+ 17
248	Sahattu ja höylätty puutavara - Sågade och hyvla trävaror - Wood, simply worked	15	154	0,3	+ 34	142	1 438	2,6	+ 18
25	Paperimassa - Pappersmassa Pulp and waste paper	14	168	0,3	+ 31	117	1 012	1,9	- 1
28	Malmi ja metalliromu - Malmer och skrot av metaller Metalliferous ores and metal scrap	294	3 735	7,6	+ 32	26	212	0,4	+ 31
3	Poltto- ja voiteluaineet, sähkövirta - Bränslen, smörj- medel, elström - Mineral fuels etc								
	747	6 585	13,4	- 8	346	2 842	5,2	+ 5	
33	Kivennäisöljyt ja kivennäisöljytuotteet - Mineraloljor och mineraloljeproducter - Petroleum and products	585	5 195	10,6	- 5	315	2 777	5,1	+ 9
4	Eläin- ja kasviöljyt ja -rasvat - Animaliska och vege- tabiliska oljor och fetter - Animal, vegetable oil, fat								
	4	36	0,1	- 10	2	26	0,0	- 58	
5	Kemialliset aineet ja tuotteet - Kemiska ämnen och produkter - Chemicals and related products, nes								
	510	5 010	10,2	+ 1	410	4 112	7,5	+ 8	
51+52	Orgaaniset ja epäorgaaniset kemialliset aineet - Organiska och oorganiska kemiska ämnen - Organic and inorganic chemicals	138	1 355	2,8	+ 2	120	1 191	2,2	+ 23
54	Lääkevalmistteet ja farmaseuttiset tuotteet - Medicinska och farmaceutiska produkter - Medicinal, pharm. products	123	1 186	2,4	- 11	48	544	1,0	- 17
57+58	Muovit, valmistamattomat ja valmistetut - Plaster, obearbetade och bearbetade - Plastics in primary and non-primary forms	124	1 196	2,4	+ 9	130	1 326	2,4	+ 11
6	Valmistetut tavarat valmistusaineen mukaan - Bearbetade varor enligt materialet - Basic manufactures								
	633	6 528	13,3	+ 20	1 701	17 055	31,2	+ 9	
63	Puu- ja korkkituotteet, pl. huonekalut - Produkter av trä och kork utom möbler - Wood and cork manufactures	24	225	0,5	+ 17	97	918	1,7	+ 5
634	Vaneri, lastu- ja kuitulevy yms. - Kryssfaner, spån- och fiberskivor o.d. - Plywood, particle board etc	14	132	0,3	+ 17	72	658	1,2	+ 5
64	Paperi ja pahvi sekä tuotteet niistä - Papper, papp och produkter därav - Paper, paperboard and articles thereof	47	491	1,0	+ 5	715	7 026	12,9	+ 1
65	Tekstiilituotteet, pl. vaatteet - Textilprodukter utom kläder - Textile yarn, fabrics, made up articles, etc	52	509	1,0	+ 5	33	295	0,5	+ 8
67	Rauta ja teräs - Järn och stål Iron and steel	199	2 165	4,4	+ 41	410	4 339	7,9	+ 18
68	Muut metallit - Andra metaller Non-ferrous metals	94	1 129	2,3	+ 13	235	2 609	4,8	+ 18
69	Tuotteet epäjalosta metallista - Arbeten av oädla metaller - Manufactures of metals, nes	123	1 168	2,4	+ 20	100	884	1,6	+ 15
7	Koneet, laitteet ja kuljetusvälineet - Maskiner, apparater och transportmedel - Machinery, transport equipmt								
	1 958	17 783	36,2	+ 6	2 420	22 955	42,0	+ 8	
71	Voimakoneet ja moottorit - Kraftmaskiner och motorer Power generating machinery and equipment	98	877	1,8	+ 8	187	1 540	2,8	+ 2
72	Eri toimialojen erikoiskoneet - Maskiner för särskilda industrier - Machinery for special industries	155	1 240	2,5	+ 11	425	3 638	6,7	+ 29
74	Yleiskäyttöiset teoll. koneet ja laitteet - Industri- maskiner för allmänt bruk - General industrl machy, nes	224	2 140	4,4	+ 18	310	2 669	4,9	+ 16
75	Toimistokoneet ja atk-laitteet - Kontorsmaskiner och adb-maskiner - Office machines and adp machines	148	1 129	2,3	- 14	62	459	0,8	- 14
76	Puhelin-, radio-, tv- yms. -laitteet - Telefon-, radio-, tv- o.d. -apparater - Telecomm, sound recording equipment	447	3 470	7,1	+ 3	779	7 724	14,1	- 3
77	Muut sähkökoneet ja -laitteet - Andra elektriska maskiner och apparater - Electric machinery, nes and parts	350	3 651	7,4	- 1	294	2 506	4,6	+ 9
78	Moottoriajoneuvot - Motorfordon Road vehicles	423	4 231	8,6	+ 9	306	2 361	4,3	- 1
79	Muut kuljetusvälineet - Andra transportmedel Other transport equipment	86	834	1,7	+ 31	27	1 778	3,3	+ 41
793	Laivat, veneet ja muut uivat rakenteet - Fartyg, båtar och annan flytande materiel - Ships and boats etc	41	418	0,8	+ 41	19	1 679	3,1	+ 40
8	Erinäiset valmiit tavarat - Diverse färdiga varor Miscellaneous manufactured articles								
	444	4 263	8,7	+ 5	313	2 675	4,9	+ 6	
82	Huonekalut - Möbler Furniture and parts thereof	40	438	0,9	+ 9	25	205	0,4	+ 12
84	Vaatteet - Kläder Articles of apparel and clothing accessories	103	1 078	2,2	+ 3	29	218	0,4	+ 6
85	Jalkineet - Skor Footwear	19	223	0,5	+ 4	12	79	0,1	+ 16
87	Kojeet, mittarit yms. - Instrumentmätare o.d. Instruments and apparatuses, nes	69	695	1,4	+ 3	102	931	1,7	- 2
9	Muut tavarat - Övriga varor Goods not classified elsewhere								
	203	1 268	2,6	+ 35	84	711	1,3	+ 15	

Taulu 2. Vienti tuoteluokittain (CPA)

Tabell 2. Exporten fördelad enligt produkter efter näringsgren (CPA)

Table 2. Exports by Products by Activity (CPA)

Tuoteluokka - Produkter efter näringsgren - Products by Activity		Lokakuu - Oktober 2007			Tammi-lokakuu 2007 Januari-oktober 2007		
		arvo värde value milj. e	osuus andel share %	muutos ändr. change %	arvo värde value milj. e	osuus andel share %	muutos ändr. change %
Koko vienti - Totalexport - Total exports		5 734	100,0	+ 4	54 654	100,0	+ 8
A	Maa- ja metsätaloustuotteet - Jordbruks- och skogsprodukter - Products of agriculture and forestry	52	0,9	+ 8	428	0,8	- 4
B	Kalataloustuotteet - Fisk och fiskeriprodukter Fish and fishing products	1	0,0	+ 186	11	0,0	+ 87
C	Mineraalien kaivutuotteet - Produkter från utvinning av mineral - Products from mining and quarrying	11	0,2	- 8	123	0,2	+ 13
D	Teollisuustuotteet - Tillverkade varor Manufactured goods	5 560	97,0	+ 4	53 359	97,6	+ 8
DA	Elintarvikkeet, juomat ja tupakka - Livsmedel, dryckesvaror och tobak - Food, beverages and tobacco	103	1,8	+ 9	961	1,8	+ 12
DB	Tekstiilit ja vaatteet - Textil- och beklädnadsvaror Textiles and wearing apparel	65	1,1	+ 4	526	1,0	+ 8
DC	Nahka- ja nahkatuotteet - Läder och lädervaror Leather and leather products	16	0,3	+ 50	115	0,2	+ 19
DD	Puutavara ja puutuotteet - Trä och trävaror Wood and wood products	259	4,5	- 3	2 579	4,7	+ 12
DE	Massa, paperi ja paperituotteet - Massa, papper och pappersvaror - Pulp, paper and paper products	864	15,1	+ 1	8 282	15,2	+ 0
21	Paperimassa, paperi ja kartonki - Massa, papper och papp Pulp, paper and paperboard	831	14,5	+ 0	8 033	14,7	+ 0
DF	Koksi ja öljytuotteet - Stenkols- och petroleumprodukter Coke and petroleum products	318	5,5	+ 85	2 782	5,1	+ 8
DG	Kemikaalit ja kemialliset tuotteet - Kemikalier och kemiska produkter - Chemicals and chemical products	364	6,3	- 1	3 662	6,7	+ 7
DH	Kumi- ja muovituotteet - Gummi- och plastvaror - Rubber and plastic products	125	2,2	+ 3	1 148	2,1	+ 12
DI	Ei-metalliset mineraalituotteet - Andra icke-metalliska mineraliska produkter - Other non-metallic mineral products	67	1,2	- 7	625	1,1	+ 4
DJ	Perusmetallit ja metallituotteet - Metaller och metallvaror - Basic metals and fabricated metal products	801	14,0	- 10	8 274	15,1	+ 17
27	Perusmetallit - Metaller Basic metals	674	11,7	- 13	7 186	13,1	+ 18
28	Metallituotteet - Metallvaror Fabricated metal products	128	2,2	+ 10	1 088	2,0	+ 11
DK	Koneet ja laitteet - Maskiner och apparater - Machinery and equipment	845	14,7	+ 22	7 261	13,3	+ 23
DL	Sähkötekniset tuotteet ja optiset laitteet - El- och optikprodukter - Electrical and optical equipment	1 318	23,0	- 4	12 320	22,5	- 1
30	Konttori- ja tietokoneet - Kontormaskiner och datorer Office machinery and computers	57	1,0	- 15	401	0,7	- 24
31	Muut sähkökoneet ja -laitteet - Andra elektriska maskiner och artiklar - Electric machinery and app. n.e.c.	315	5,5	+ 13	2 647	4,8	+ 8
32	Radio-, televisio- ja tietoliikennevääl. - Teleprodukter Radio, television and communication equipment and app.	807	14,1	- 8	7 977	14,6	- 3
DM	Kulkuneuvot - Transportmedel Transport equipment	372	6,5	+ 11	4 467	8,2	+ 14
34	Mootoriajoneuvot - Motorfordon Motor vehicles	330	5,8	+ 12	2 600	4,8	- 0
35	Muut kulkuneuvot - Andra transportmedel - Other transport equipment	42	0,7	+ 4	1 867	3,4	+ 43
DN	Muut teollisuustuotteet - Övriga tillverkade varor Other manufactured goods n.e.c.	44	0,8	- 0	357	0,7	+ 9
E	Sähkö, kaasu ja vesi - El, gas, värme och vatten Electrical energy, gas, steam and hot water	27	0,5	- 12	48	0,1	- 61
X	Muut tuotteet - Övriga produkter Other products	82	1,4	+ 3	686	1,3	+ 13

Taulu 3. Tuonti tuoteluokittain (CPA)

Tabell 3. Importen fördelad enligt produkter efter näringsgren (CPA)

Table 3. Imports by Products by Activity (CPA)

Tuoteluokka - Produkter efter näringsgren - Products by Activity	Lokakuu - Oktober 2007			Tammi-lokakuu 2007 Januari-oktober 2007		
	arvo värde value milj. e	osuus andel share %	muutos ändr. change %	arvo värde value milj. e	osuus andel share %	muutos ändr. change %
Koko tuonti - Totalimport - Total imports	5 221	100,0	+ 4	49 182	100,0	+ 8
A Maa- ja metsätaloustuotteet - Jordbruks- och skogsprodukter - Products of agriculture and forestry	151	2,9	+ 39	1 349	2,7	+ 12
B Kalataloustuotteet - Fisk och fiskeriprodukter Fish and fishing products	7	0,1	- 14	74	0,2	+ 11
C Mineraalien kaivutuotteet - Produkter från utvinning av mineral - Products from mining and quarrying	747	14,3	+ 3	6 821	13,9	+ 1
D Teollisuustuotteet - Tillverkade varor Manufactured goods	4 062	77,8	+ 3	39 203	79,7	+ 9
DA Elintarvikkeet, juomat ja tupakka - Livsmedel, dryckesvaror och tobak - Food, beverages and tobacco	205	3,9	+ 2	1 944	4,0	+ 9
DB Tekstiilit ja vaatteet - Textil- och beklädnadsvaror Textiles and wearing apparel	151	2,9	- 5	1 542	3,1	+ 4
DC Nahka- ja nahkatuotteet - Läder och lädervaror Leather and leather products	28	0,5	- 6	319	0,6	+ 4
DD Puutavara ja puutuotteet - Trä och trävaror Wood and wood products	59	1,1	+ 32	525	1,1	+ 22
DE Massa, paperi ja paperituotteet - Massa, papper och pappersvaror - Pulp, paper and paper products	83	1,6	- 10	860	1,7	+ 9
21 Paperimassa, paperi ja kartonki - Massa, papper och papp Pulp, paper and paperboard	61	1,2	- 12	660	1,3	+ 10
DF Koksi ja öljytuotteet - Stenkols- och petroleumprodukter Coke and petroleum products	195	3,7	+ 32	1 734	3,5	+ 3
DG Kemikaalit ja kemialliset tuotteet - Kemikalier och kemiska produkter - Chemicals and chemical products	485	9,3	- 4	4 789	9,7	+ 0
DH Kumi- ja muovituotteet - Gummi- och plastvaror - Rubber and plastic products	112	2,1	+ 9	1 055	2,1	+ 7
DI Ei-metalliset mineraalituotteet - Andra icke-metalliska mineraliska produkter - Other non-metallic mineral products	54	1,0	+ 11	500	1,0	+ 9
DJ Perusmetallit ja metallituotteet - Metaller och metallvaror - Basic metals and fabricated metal products	529	10,1	- 14	6 282	12,8	+ 31
27 Perusmetallit - Metaller Basic metals	402	7,7	- 21	5 080	10,3	+ 33
28 Metallituotteet - Metallvaror Fabricated metal products	127	2,4	+ 15	1 202	2,4	+ 23
DK Koneet ja laitteet - Maskiner och apparater - Machinery and equipment	503	9,6	+ 17	4 454	9,1	+ 15
DL Sähkötekniset tuotteet ja optiset laitteet - El- och optikprodukter - Electrical and optical equipment	1 014	19,4	+ 3	8 995	18,3	- 1
30 Konttori- ja tietokoneet - Kontormaskiner och datorer Office machinery and computers	146	2,8	- 18	1 116	2,3	- 15
31 Muut sähkökoneet ja -laitteet - Andra elektriska maskiner och artiklar - Electric machinery and app. n.e.c.	228	4,4	+ 2	2 310	4,7	+ 14
32 Radio-, televisio- ja tietoliikennevääl. - Teleprodukter Radio, television and communication equipment and app.	534	10,2	+ 16	4 519	9,2	- 5
DM Kulkuneuvot - Transportmedel Transport equipment	549	10,5	+ 8	5 421	11,0	+ 12
34 Moottoriajoneuvot - Motorfordon Motor vehicles	451	8,6	+ 3	4 359	8,9	+ 9
35 Muut kulkuneuvot - Andra transportmedel - Other transport equipment	98	1,9	+ 42	1 061	2,2	+ 26
DN Muut teollisuustuotteet - Övriga tillverkade varor Other manufactured goods n.e.c.	96	1,8	+ 3	786	1,6	+ 10
E Sähkö, kaasu ja vesi - El, gas, värme och vatten Electrical energy, gas, steam and hot water	32	0,6	- 50	301	0,6	- 50
X Muut tuotteet - Övriga produkter Other products	223	4,3	+ 52	1 434	2,9	+ 29

Taulu 4. Tuonti ja vienti tavaroiden pääasiallisen käyttötarkoituksen mukaan
Tabell 4. Importen och exporten fördelad efter varornas huvudsakliga användning
Table 4. Imports and exports by main use of goods

	Lokakuu - Oktober 2007			Tammi-lokakuu 2007 Januari-oktober 2007		
	arvo värde value milj. e	osuus andel share %	muutos ändr. change %	arvo värde value milj. e	osuus andel share %	muutos ändr. change %
Koko tuonti - Totalimport - Total imports	5 221	100,0	+ 4	49 182	100,0	+ 8
Raaka-aineet ja tuotantohyödykkeet - Råmaterial och prod.förmödenheter - Intermediate goods	1 846	35,4	- 6	19 438	39,5	+ 14
Energiatuotteet - Energiprodukter Energy	759	14,5	+ 13	6 644	13,5	- 8
Investointitavarat - Investeringsvaror Capital goods	1 291	24,7	+ 23	11 314	23,0	+ 19
Kestokulutustavarat - Varaktiga konsumtionsvaror Durable consumer goods	533	10,2	- 11	4 919	10,0	- 9
Muut kulutustavarat - Andra konsumtionsvaror Non-durable consumer goods	791	15,2	+ 9	6 866	14,0	+ 7
Koko vienti - Totalexport - Total exports	5 734	100,0	+ 4	54 654	100,0	+ 8
Raaka-aineet ja tuotantohyödykkeet - Råmaterial och prod.förmödenheter - Intermediate goods	2 598	45,3	- 2	25 526	46,7	+ 9
Energiatuotteet - Energiprodukter Energy	346	6,0	+ 70	2 840	5,2	+ 5
Investointitavarat - Investeringsvaror Capital goods	2 086	36,4	+ 7	20 319	37,2	+ 12
Kestokulutustavarat - Varaktiga konsumtionsvaror Durable consumer goods	332	5,8	- 8	2 732	5,0	- 17
Muut kulutustavarat - Andra konsumtionsvaror Non-durable consumer goods	372	6,5	+ 3	3 239	5,9	+ 5

Taulu 5. Vienti toimialoittain

Tabell 5. Exporten fördelad enligt näringsgrenar

Table 5. Exports by industries

Toimiala - Näringsgren - Branch of industry	Lokakuu - Oktober 2007			Tammi-lokakuu 2007 Januari-oktober 2007		
	arvo värde value milj. e	osuus andel share %	muutos ändr. change %	arvo värde value milj. e	osuus andel share %	muutos ändr. change %
Koko vienti - Totalexport - Total exports	5 734	100,0	+ 4	54 654	100,0	+ 8
A Maatalous, riistatalous ja metsätalous - Jordbruk, jakt och skogsbruk Agriculture hunting and forestry	4	0,1	- 93	34	0,1	- 89
B Kalatalous - Fiske Fishing	0	0,0	+ 226	5	0,0	+ 121
C Kaivostoiminta ja louhinta - Gruvdrift och utvinning av mineral Mining and quarrying	14	0,2	+ 16	151	0,3	+ 53
D Teollisuus - Tillverkning Manufacturing	4 833	84,3	+ 9	46 770	85,6	+ 12
DA Elintarvikkeiden, juomien ja tupakan valmistus - Livsmedels-, dryckesvaru- och tobaksvarufremställning - Manufacture of food products beverages and tobacco	77	1,3	+ 14	756	1,4	+ 20
DB Tekstiilien ja tekstiilituotteiden valmistus - Textil- och beklädnads- varutillverkning - Manufacture of textiles and textile products	46	0,8	+ 1	372	0,7	+ 7
DC Nahan ja nahkatuotteiden valmistus - Tillverkning av läder och lädervaror Manufacture of leather and leather products	12	0,2	+ 37	88	0,2	+ 11
DD Sahatavaran ja puutuotteiden valmistus - Sägvirkes- och trävarutillverkning Manufacture of wood and wood products	228	4,0	+ 12	2 386	4,4	+ 25
DE Massan, paperin, paperituott.valm., painaminen - Massa-, pappers- och pappers- varutillverk. grafisk prod. - Manufacture of pulp paper and paper prod. printing	870	15,2	+ 5	8 253	15,1	+ 2
21 Massan, paperin ja paperituotteiden valmistus - Massa-, pappers- och pappersvarutillverkning - Manufacture of pulp paper and paper products	837	14,6	+ 4	7 985	14,6	+ 2
DF Koksen, öljytuott. ja ydinpoltoaineen valm. - Tillverkning av koks, oljeprod. och kärnbränsle - Manufacture of coke refined petroleum products and nuclear fuel	288	5,0	+ 80	2 550	4,7	+ 5
DG Kemikaalien, kemiall.tuott. ja tekokuit. valm. - Tillverkning av kemikalier, kemiska prod. konstfibrer - Manufacture of chemicals chemical prod. man-made fibres	274	4,8	+ 4	2 734	5,0	+ 5
DH Kumi- ja muovituotteiden valmistus - Tillverkning av gummi- och plastvaror Manufacture of rubber and plastic products	147	2,6	+ 32	1 228	2,2	+ 29
DI Ei-metallisten mineraalituotteiden valmistus - Tillverkning av icke-metalliska mineraliska produkter - Manufacture of other non-metallic mineral products	78	1,4	- 6	723	1,3	+ 9
DJ Metallien jalostus ja metallituotteiden valmistus - Metallframställning och metall- varutillverkning - Manufacture of basic metals and fabricated metal products	720	12,6	- 4	7 326	13,4	+ 27
27 Metallien jalostus - Metallframställning Manufacture of basic metals	601	10,5	- 8	6 375	11,7	+ 31
28 Metallituotteiden valmistus, pl. koneet ja laitteet - Tillverkning av metallvaror exkl. maskiner app. - Manufact. of fabricated metal prod. excl. machinery equipment	119	2,1	+ 19	951	1,7	+ 7
DK Koneiden ja laitteiden valmistus - Tillverkning av maskiner och utrustning Manufacture of machinery and equipment	803	14,0	+ 20	6 910	12,6	+ 18
DL Elektroniikka- ja sähkötuotteiden valmistus - Tillverkning av elektronik och elprodukter - Manufacture of electrical and optical equipment	1 084	18,9	+ 6	10 549	19,3	+ 8
31 Muu sähkökoneiden ja -laitteiden valmistus - Tillverkning av andra elektriska maskiner och artiklar - Manufacture of electrical machinery and apparatus n.e.c.	235	4,1	+ 146	2 088	3,8	+ 139
32 Radio-, televisio- ja tietoliikennevääl. valmistus - Tillverkning av teleprodukter Manufacture of radio television and communication equipment and apparatus	737	12,8	- 10	7 475	13,7	- 5
33 Lääkintä- ja hienomek. kojeiden, opt. instrum. valm. - Tillverkning av precisions-, medicinska opt. instrum. - Manufacture of medical precision optical instrum.	111	1,9	- 0	966	1,8	- 9
DM Kulkuneuvojen valmistus - Tillverkning av transportmedel Manufacture of transport equipment	149	2,6	- 10	2 454	4,5	- 2
34 Autojen ja perävaunujen valmistus - Tillverkning av motorfordon, släpfordon och påhängsvagnar - Manufacture of motor vehicles trailers and semi-trailers	123	2,1	- 19	906	1,7	- 34
35 Muu kulkuneuvojen valmistus - Tillverkning av andra transportmedel Manufacture of other transport equipment	26	0,5	+ 70	1 548	2,8	+ 34
DN Muu valmistus - Övrig tillverkning Manufacturing n.e.c	56	1,0	+ 70	443	0,8	+ 77
E Sähkö-, kaasu- ja vesihuolto - El-, gas-, värme- och vattenförsörjning Electricity gas and water supply	35	0,6	+ 10	138	0,3	+ 10
G Tukku- ja vähittäiskauppa - Parti- och detaljhandel Wholesale and retail trade	692	12,1	+ 14	6 058	11,1	+ 16
50 Moottoriajoneuvojen kauppa, polttoaineen väh.myynti - Handel av motorfordon, detaljhandel med drivmedel - Sale of motor vehicles retail sale of fuel	144	2,5	+ 63	1 190	2,2	+ 60
51 Agentuuritoiminta ja tukkukauppa, pl. moottoriajoneuvot - Parti- och agentur- handel exkl. motorfordon - Wholesale and comission trade excl. motor vehicles	494	8,6	+ 6	4 487	8,2	+ 9
52 Vähittäiskauppa, pl. moottoriajoneuvot - Detaljhandel, exkl. motorfordon Retail trade excl. motor vehicles	54	0,9	- 2	381	0,7	+ 4
X Muut toimialat, ml. toimiala tuntematon - Andra näringsgrenar, inkl. näringsgrenen okänd - Other industries incl. industry unknown	157	2,7	- 61	1 499	2,7	- 50

Taulu 6. Tuonti toimialoittain

Tabell 6. Importen fördelad enligt näringsgrenar

Table 6. Imports by industries

Toimiala - Näringsgren - Branch of industry	Lokakuu - Oktober 2007			Tammi-lokakuu 2007 Januari-oktober 2007		
	arvo värde value milj. e	osuus andel share %	muutos ändr. change %	arvo värde value milj. e	osuus andel share %	muutos ändr. change %
Koko tuonti - Totalimport - Total imports	5 221	100,0	+ 4	49 182	100,0	+ 8
A Maatalous, riistatalous ja metsätalous - Jordbruk, jakt och skogsbruk Agriculture hunting and forestry	4	0,1	- 74	37	0,1	- 40
B Kalatalous - Fiske Fishing	1	0,0	+ 8	10	0,0	- 18
C Kaivostoiminta ja louhinta - Gruvdrift och utvinning av mineral Mining and quarrying	4	0,1	+ 169	41	0,1	+ 149
D Teollisuus - Tillverkning Manufacturing	2 559	49,0	+ 12	24 493	49,8	+ 9
DA Elintarvikkeiden, juomien ja tupakan valmistus - Livsmedels-, dryckesvaru- och tobaksvarufremställning - Manufacture of food products beverages and tobacco	98	1,9	+ 19	858	1,7	+ 16
DB Tekstiilien ja tekstiilituotteiden valmistus - Textil- och beklädnads- varutillverkning - Manufacture of textiles and textile products	34	0,6	+ 2	333	0,7	+ 8
DC Nahan ja nahkatuotteiden valmistus - Tillverkning av läder och lädervaror Manufacture of leather and leather products	7	0,1	+ 28	61	0,1	+ 20
DD Sahatavaran ja puutuotteiden valmistus - Sägvirkes- och trävarutillverkning Manufacture of wood and wood products	53	1,0	+ 142	378	0,8	+ 87
DE Massan, paperin, paperituott.valm., painaminen - Massa-, pappers- och pappers- varutillverk. grafisk prod. - Manufacture of pulp paper and paper prod. printing	147	2,8	+ 28	1 264	2,6	+ 8
21 Massan, paperin ja paperituotteiden valmistus - Massa-, pappers- och pappersvarutillverkning - Manufacture of pulp paper and paper products	129	2,5	+ 32	1 135	2,3	+ 12
DF Koksen, öljytuott. ja ydinpoltoaineen valm. - Tillverkning av koks, oljeprod. och kärnbränsle - Manufacture of coke refined petroleum products and nuclear fuel	527	10,1	+ 30	4 743	9,6	- 7
DG Kemikaalien, kemiall.tuott. ja tekokuit. valm. - Tillverkning av kemikalier, kemiska prod. konstfibrer - Manufacture of chemicals chemical prod. man-made fibres	184	3,5	+ 7	1 787	3,6	+ 6
DH Kumi- ja muovituotteiden valmistus - Tillverkning av gummi- och plastvaror Manufacture of rubber and plastic products	100	1,9	+ 21	925	1,9	+ 38
DI Ei-metallisten mineraalituotteiden valmistus - Tillverkning av icke-metalliska mineraliska produkter - Manufacture of other non-metallic mineral products	40	0,8	- 9	406	0,8	+ 6
DJ Metallien jalostus ja metallituotteiden valmistus - Metallframställning och metall- varutillverkning - Manufacture of basic metals and fabricated metal products	458	8,8	- 7	5 240	10,7	+ 41
27 Metallien jalostus - Metallframställning Manufacture of basic metals	384	7,4	- 11	4 530	9,2	+ 43
28 Metallituotteiden valmistus, pl. koneet ja laitteet - Tillverkning av metallvaror exkl. maskiner app. - Manufact. of fabricated metal prod. excl. machinery equipment	74	1,4	+ 22	710	1,4	+ 33
DK Koneiden ja laitteiden valmistus - Tillverkning av maskiner och utrustning Manufacture of machinery and equipment	216	4,1	+ 21	1 916	3,9	+ 27
DL Elektroniikka- ja sähkötuotteiden valmistus - Tillverkning av elektronit ja opt. elproduktter - Manufacture of electrical and optical equipment	541	10,4	+ 15	5 267	10,7	+ 1
31 Muu sähkökoneiden ja -laitteiden valmistus - Tillverkning av andra elektriska maskiner och artiklar - Manufacture of electrical machinery and apparatus n.e.c.	115	2,2	+ 95	1 086	2,2	+ 83
32 Radio-, televisio- ja tietoliikennevääl. valmistus - Tillverkning av teleproduktter Manufacture of radio television and communication equipment and apparatus	387	7,4	+ 4	3 844	7,8	- 12
33 Lääkintä- ja hienomek. kojeiden, opt. instrum. valm. - Tillverkning av precisions-, medicinska opt. instrum. - Manufacture of medical precision optical instrum.	36	0,7	+ 4	308	0,6	+ 13
DM Kulkuneuvojen valmistus - Tillverkning av transportmedel Manufacture of transport equipment	127	2,4	- 23	992	2,0	- 34
34 Autojen ja perävaunujen valmistus - Tillverkning av motorfordon, släpfordon och påhängsvagnar - Manufacture of motor vehicles trailers and semi-trailers	87	1,7	- 37	712	1,4	- 42
35 Muu kulkuneuvojen valmistus - Tillverkning av andra transportmedel Manufacture of other transport equipment	40	0,8	+ 51	280	0,6	+ 1
DN Muu valmistus - Övrig tillverkning Manufacturing n.e.c	29	0,6	+ 8	322	0,7	+ 37
E Sähkö-, kaasu- ja vesihuolto - El-, gas-, värme- och vattenförsörjning Electricity gas and water supply	62	1,2	- 50	617	1,3	- 32
G Tukku- ja vähittäiskauppa - Parti- och detaljhandel Wholesale and retail trade	2 282	43,7	+ 6	21 512	43,7	+ 14
50 Moottoriajoneuvojen kauppa, polttoaineen väh.myynti - Handel av motorfordon, detaljhandel med drivmedel - Sale of motor vehicles retail sale of fuel	413	7,9	+ 33	4 073	8,3	+ 30
51 Agentuuri-toiminta ja tukkukauppa, pl. moottoriajoneuvot - Parti- och agentur- handel exkl. motorfordon - Wholesale and comission trade excl. motor vehicles	1 618	31,0	+ 0	15 243	31,0	+ 9
52 Vähittäiskauppa, pl. moottoriajoneuvot - Detaljhandel, exkl. motorfordon Retail trade excl. motor vehicles	251	4,8	+ 9	2 196	4,5	+ 17
X Muut toimialat, ml. toimiala tuntematon - Andra näringsgrenar, inkl. näringsgrenen okänd - Other industries incl. industry unknown	309	5,9	- 27	2 473	5,0	- 25

Taulu 7. Kauppavaihto maaryhmittäin ja maittain
Tabell 7. Handelsomsättningen med ländergrupper och länder
Table 7. Trade by regions and countries

Alkuperä-/määrämaa Ursprungs/bestämmandeland Origin/destination	Tuonti - Import 2007				Vienti - Export 2007				Kauppataase - Balans	
	Lokakuu Oktober	Tammi-lokakuu Januari-oktober	muutos ändr.	muutos ändr.	Lokakuu Oktober	Tammi-lokakuu Januari-oktober	muutos ändr.	muutos ändr.	Lokakuu Oktober	Tammi- lokakuu Januari- oktober
	arvo värde value milj. e	arvo värde value milj. e	osuus andel share %	%	arvo värde value milj. e	arvo värde value milj. e	osuus andel share %	%	milj. e	milj. e
Koko tuonti/vienti - Totalimport/export	5 221	49 182	100,0	+ 8	5 734	54 654	100,0	+ 8	+513	+5 473
EU	2 910	27 602	56,1	+ 10	3 237	30 978	56,7	+ 8	+326	+3 377
Euroalue - Euro område - Euro zone	1 671	16 087	32,7	+ 13	1 673	16 291	29,8	+ 9	+1	+205
Ulkokauppa - Externhandeln - External trade	2 311	21 580	43,9	+ 5	2 497	23 676	43,3	+ 8	+186	+2 096
Keh.maat - U.länder - Developing countries	838	8 330	16,9	+ 10	906	8 590	15,7	+ 8	+67	+260
Eurooppa - Europa - Europe	3 901	36 301	73,8	+ 7	4 248	39 944	73,1	+ 8	+347	+3 643
EU	2 910	27 602	56,1	+ 10	3 237	30 978	56,7	+ 8	+326	+3 377
AT Itävalta - Österrike - Austria	55	445	0,9	+ 10	40	397	0,7	+ 2	-15	-49
BE Belgia - Belgien - Belgium	120	1 065	2,2	+ 10	147	1 298	2,4	+ 11	+27	+234
BG Bulgaria - Bulgarien - Bulgaria	3	25	0,1	- 41	8	68	0,1	+ 47	+4	+43
CY Kypros - Cypem - Cyprus	0	3	0,0	- 9	1	25	0,0	- 49	+1	+22
CZ Tsekin tasavalta - Tjeckien - Czech Republic	47	411	0,8	+ 31	31	307	0,6	+ 16	-16	-103
DE Saksa - Tyskland - Germany	776	6 965	14,2	+ 10	591	6 012	11,0	+ 5	-184	-953
DK Tanska - Danmark - Denmark	108	1 264	2,6	- 3	105	1 068	2,0	+ 0	-3	-196
EE Viro - Estland - Estonia	116	1 027	2,1	- 5	136	1 504	2,8	+ 0	+20	+476
ES Espanja - Spanien - Spain	89	802	1,6	+ 24	163	1 446	2,6	+ 17	+74	+645
FR Ranska - Frankrike - France	169	1 745	3,5	+ 19	183	1 843	3,4	+ 9	+13	+99
GB Iso-Britannia - Storbritannien - United Kingdom	246	2 386	4,9	+ 6	359	3 245	5,9	- 1	+112	+860
GR Kreikka - Grekland - Greece	6	187	0,4	+ 61	31	306	0,6	+ 14	+25	+119
HU Unkari - Ungern - Hungary	35	287	0,6	- 24	24	302	0,6	- 14	-11	+15
IE Irlanti - Irland - Ireland	49	502	1,0	- 4	20	197	0,4	+ 4	-29	-305
IT Italia - Italien - Italy	148	1 768	3,6	+ 13	165	1 491	2,7	- 2	+17	-276
LT Liettua - Litauen - Lithuania	15	115	0,2	+ 55	37	338	0,6	+ 16	+22	+224
LU Luxemburg - Luxembourg	4	43	0,1	+ 3	3	29	0,1	- 17	-1	-13
LV Latvia - Lettland - Latvia	23	172	0,4	+ 66	43	393	0,7	+ 6	+19	+221
MT Malta	5	61	0,1	+ 66	1	4	0,0	- 73	-4	-58
NL Alankomaat - Nederländerna - Netherlands	236	2 293	4,7	+ 16	303	2 988	5,5	+ 17	+66	+695
PL Puola - Polen - Poland	79	630	1,3	+ 15	134	1 261	2,3	+ 28	+55	+631
PT Portugali - Portugal	11	202	0,4	- 17	20	195	0,4	+ 22	+9	-7
RO Romania - Rumänien - Romania	8	59	0,1	+ 23	12	134	0,2	+ 30	+4	+75
SE Ruotsi - Sverige - Sweden	521	4 866	9,9	+ 9	660	5 909	10,8	+ 12	+139	+1 043
SI Slovenia - Slovenien - Slovenia	9	72	0,1	+ 14	7	89	0,2	+ 4	-1	+17
SK Slovakia - Slovakien - Slovakia	30	210	0,4	- 26	9	98	0,2	+ 22	-21	-111
Muu Eurooppa - Övr. Europa - Rest of Europe	991	8 699	17,7	- 2	1 011	8 966	16,4	+ 9	+21	+267
CH Sveitsi - Schweiz - Switzerland	45	404	0,8	+ 4	47	522	1,0	- 7	+1	+118
IS Islanti - Island - Iceland	2	16	0,0	+ 43	6	48	0,1	+ 9	+3	+32
NO Norja - Norge - Norway	109	981	2,0	- 34	158	1 761	3,2	+ 32	+50	+780
RU Venäjä - Ryssland - Russia	764	6 871	14,0	+ 5	681	5 467	10,0	+ 8	-82	-1 404
TR Turkki - Turkiet - Turkey	45	307	0,6	+ 10	51	565	1,0	- 2	+6	+258
UA Ukraina - Ukraine	6	39	0,1	+ 19	47	431	0,8	+ 18	+41	+391
Pohjois-Afrikka - Nordafrika - North Africa	2	45	0,1	- 49	46	488	0,9	+ 26	+43	+443
EG Egypti - Egypten - Egypt	1	16	0,0	+ 26	16	214	0,4	+ 12	+15	+198
MA Marokko - Marocko - Morocco	1	25	0,1	+ 14	8	86	0,2	+ 40	+7	+61
Muut Afrikan maat - Övr. Afrika - Rest of Africa	32	253	0,5	+ 24	80	876	1,6	+ 10	+48	+623
ZA Etelä-Afrikka - Sydafrika - South Africa	5	79	0,2	+ 33	42	463	0,8	+ 1	+37	+384
Lähi- ja Keski-Itä - Mellersta Östern - Middle East	10	123	0,3	+ 12	260	2 384	4,4	+ 1	+250	+2 261
AE Arabiemiirik. - Arabemiraten - Arab Emirates	1	8	0,0	+ 39	64	700	1,3	+ 0	+63	+692
IL Israel	6	72	0,1	+ 6	12	146	0,3	- 4	+6	+75
IR Iran	0	2	0,0	- 77	14	89	0,2	- 49	+14	+87
SA Saudi-Arabia - Saudiarabien - Saudi Arabia	2	19	0,0	+ 71	74	666	1,2	- 1	+72	+647
Muu Aasia - Övr. Asien - Rest of Asia	808	7 908	16,1	+ 7	580	5 306	9,7	+ 13	-228	-2 602
CN Kiina - Kina - China	419	3 733	7,6	+ 10	181	1 817	3,3	+ 10	-237	-1 916
HK Hongkong - Hong Kong	7	66	0,1	- 13	17	213	0,4	- 26	+10	+147
ID Indonesia - Indonesien - Indonesia	8	86	0,2	- 31	19	124	0,2	- 12	+11	+37
IN Intia - Indien - India	17	161	0,3	+ 19	39	364	0,7	+ 40	+22	+203
JP Japani - Japan	123	1 366	2,8	+ 3	111	964	1,8	+ 14	-12	-401
KR Etelä-Korea - Syd-korea - South Korea	98	823	1,7	+ 16	51	488	0,9	+ 53	-47	-335
KZ Kazakstan - Kazachstan - Kazakhstan	14	241	0,5	- 2	48	265	0,5	+ 47	+34	+24
MY Malesia - Malaysia	28	305	0,6	- 0	20	160	0,3	+ 12	-8	-146
PH Filippiinit - Filippiinerna - Philippines	6	52	0,1	- 30	7	72	0,1	- 14	+2	+20
SG Singapore	10	123	0,2	+ 4	34	219	0,4	+ 13	+25	+96
TH Thaimaa - Thailand	25	238	0,5	+ 12	15	125	0,2	- 15	-11	-113
TW Taiwan	38	540	1,1	+ 14	19	314	0,6	+ 30	-20	-226
Pohjois-Amerikka - Nordamerika - North America	272	2 127	4,3	+ 6	370	4 099	7,5	+ 4	+99	+1 973
CA Kanada - Canada	97	441	0,9	+ 70	40	422	0,8	- 7	-57	-19
US USA	175	1 686	3,4	- 3	330	3 674	6,7	+ 5	+155	+1 988
Väli-Amerikka - Mellanamerika - Middle America	40	442	0,9	+ 38	27	251	0,5	- 20	-13	-191
MX Meksiko - Mexico	19	201	0,4	+ 15	17	163	0,3	+ 9	-2	-39
Etelä-Amerikka - Sydamerika - South America	80	1 074	2,2	+ 12	77	850	1,6	- 2	-4	-224
AR Argentina - Argentina	2	100	0,2	+ 42	7	63	0,1	+ 4	+5	-37
BR Brasilia - Brasilien - Brazil	65	527	1,1	+ 14	34	420	0,8	+ 33	-31	-107
CL Chile	6	205	0,4	- 3	13	123	0,2	- 16	+7	-83
CO Kolumbia - Colombia	3	38	0,1	- 9	6	63	0,1	- 32	+3	+25
Oseania - Oceanien - Oceania	75	909	1,8	+ 60	46	456	0,8	+ 9	-29	-453
AU Australia - Australien - Australia	73	884	1,8	+ 61	39	402	0,7	+ 11	-34	-482



Tavaroiden ulkomaankaupan kuukausikatsaus
Månadsöversikt över utrikeshandel med varor
Monthly Survey on the foreign trade of goods
2007:K10
2.1.2008

Tiedustelut - Förfrågningar - Inquiries:

Matti Heiniemi p. 020 492 1845
Kari Tähtivaara p. 020 492 1844

Sähköposti: etunimi.sukunimi@tulli.fi

Marraskuun 2007 tavaroiden ulkomaankaupan ennakkotietojen ja kuukausikatsauksen julkaisupäivät ovat seuraavat:

Ennakkotiedot 2007:E11 09.01.2008
Kuukausikatsaus 2007:K11 01.02.2008

Kaikki katsaukset ovat ilmaiseksi luettavissa Tullin Internet-sivuilla <http://www.tulli.fi/>

Internet-sivuiltamme löytyvät myös käsikirja ulkomaankaupan tilastointiperiaatteista, Intrastat-opas sekä kunkin tilastokatsauksen laatuseloste.

ISSN 1795-5165 = Suomen virallinen tilasto (painojulkaisu)

ISSN 1796-0479 = Suomen virallinen tilasto (pdf)

ISSN 1796-8593 = Tavaroiden ulkomaankaupan kuukausikatsaus (painojulkaisu)

ISSN 1796-8585 = Tavaroiden ulkomaankaupan kuukausikatsaus (pdf)

Yhteystiedot:

Tullihallitus
Tilastoyksikkö

Erottajankatu 15-17 A
PL 512
00101 Helsinki

Vaihde (09) 6141
Telefax 020 492 1860
Sähköposti: kirjasto@tulli.fi

Tullikirjasto
Tilastopalvelu virka-aikana
020 690 603

Kontaktuppgifter:

Tullstyrelsen
Statistikenheten

Skillnadsgatan 15-17 A
PB 512
00101 Helsingfors

Växel (09) 6141
Telefax 020 492 1860
E-post: bibliotek@tulli.fi

Tullbiblioteket
Statistikservice under tjänstetid
020 690 603

Contact information:

National Board of Customs
Statistics Unit

Erottajankatu 15-17 A
P.O.Box 512
FI-00101 Helsinki

Phone internat. + 358 9 6141
Fax + 358 20 492 1860
E-mail: library@tulli.fi

Customs library
Statistics service
+ 358 20 690 603

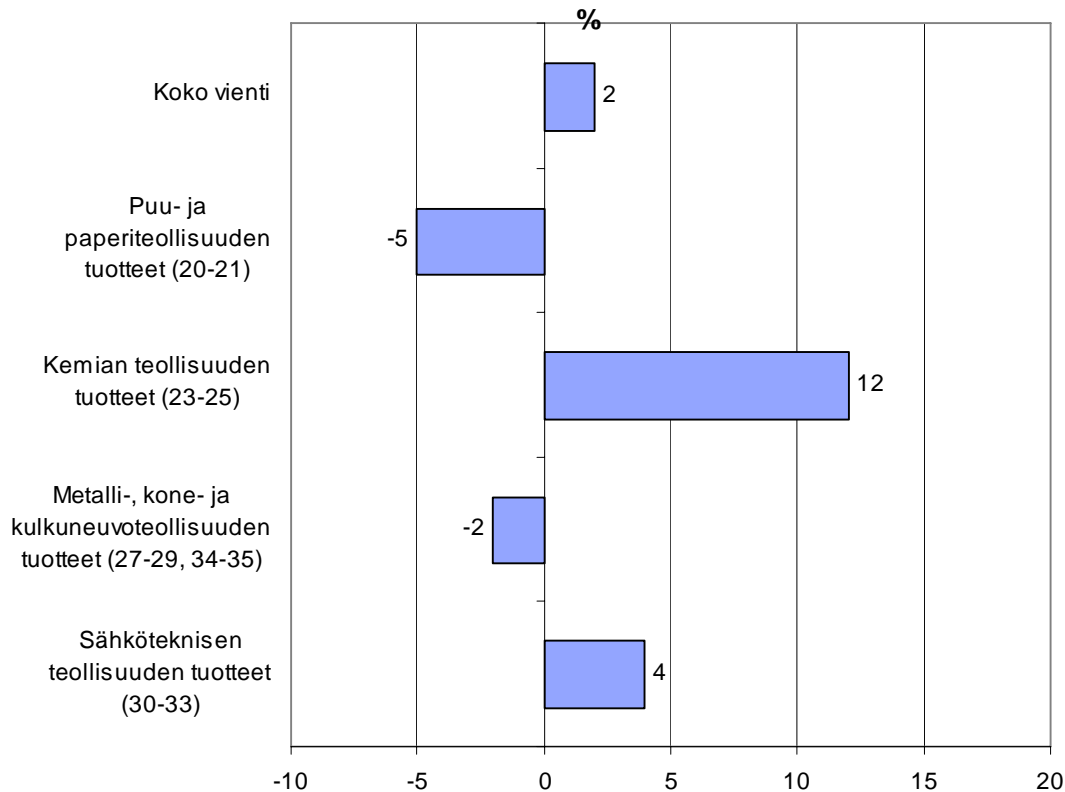


Tavaroiden ulkomaankaupan kuukausikatsaus
Månadsöversikt över utrikeshandel med varor
Monthly Survey on the foreign trade of goods

2007

Marraskuu
November
November

Kuvio 1. Viennin arvon muutos tuoteluokittain (CPA) marraskuu 2007/2006,



Helsinki 1.2.2008. Julkaistavissa klo 12.00.

Tietoja lainattaessa lähteenä mainittava Tullihallitus.

Uppgifterna får lånas med uppgivande av Tullstyrelsen som källa.

Quoting is encouraged provided National Board of Customs is acknowledged as the source.

KONEET, LAITTEET JA ÖLJY MARRASKUUN ULKOMAANKAUPAN KASVATAJINA Perusmetallien ulkomaankauppa jatkoi syyskesällä alkanutta laskuaan

Suomen vienti kohosi viime vuoden marraskuussa vajaaseen 5,9 mrd. euroon eli kaksi prosenttia edellisvuotista suuremmaksi. Vienti kasvoi erityisesti koneiden ja laitteiden, öljytuotteiden sekä sähkögeneraattoreiden ja -moottoreiden ansiosta. Metallien perusteellisuuden, metsäteollisuuden ja puhelinlaitteiden vienti jäi sen sijaan edellisvuotista vähäisemmäksi.

Myös tuonnin arvo kasvoi marraskuussa kaksi prosenttia ja nousi lähes 5,1 mrd. euroon. Tuontia kasvattivat lähinnä energiatuotteet, pääasiassa raakaöljy, sekä koneet ja laitteet. Perusmetallien tuonti puolestaan supistui selvästi.

Marraskuun kauppataaseen ylijäämä, 778 milj. euroa, pysytteli tarkalleen edellisvuotisella tasolla. Tammi-marraskuussa ylijäämää on kertynyt vajaat 6,1 mrd. euroa, kun ylijäämä vuotta aiemmin jäi 5,7 mrd. euroon.

Venäjä nousi marraskuussa Suomen suurimmaksi kauppakumppaniksi sekä viennissä että tuonnissa. Tammi-marraskuussa Saksa on kuitenkin säilyttänyt suurimman kauppakumppanin aseman. Ruotsi oli tammi-marraskuun viennissä toisena ja Venäjä kolmantena. Tuonnissa puolestaan Venäjä sijoittui toiseksi ennen Ruotsia.

Vienti sekä EU-maihin että EU:n ulkopuolelle on kasvanut suunnilleen yhtä paljon tammi-marraskuussa. Tuonnissa EU on sen sijaan kasvattanut selvästi osuuttaan, kun tuonti mm. Ranskasta, Alankomaista, Italiasta ja Isosta-Britanniasta on lisääntynyt voimakkaasti.

Kokonaiskehitys-Totalutvecklingen-Total development (milj. euroa, e million)

	Marraskuu November November 2006		2007	Muutos Ändring Change %	Tammi-marraskuu Januari-november January-November 2006		2007	Muutos Ändring Change %
Tuonti/Import/Imports (cif)	4 961	5 075	+ 2	50 650	54 501	+ 8		
Vienti/Export/Exports (fob)	5 738	5 852	+ 2	56 386	60 555	+ 7		
Tase/Balans/Balance	+ 777	+ 778		+ 5 736	+ 6 054			

Metalli-, kone- ja kulkuneuvoteollisuuden viennin arvo jäi marraskuussa kaksi prosenttia vuoden takaista pienemmäksi. Ryhmän vienti painui miinukselle metallien perusteellisuuden viennin taantumisen vuoksi. Perusmetallien viennin arvo jäi viidenneksen edellisvuotista pienemmäksi, kun metallien vientimäärät supistuivat 14 % ja useimpien metallien hinnat laskivat muutaman prosentin. Henkilöautojen viennin arvo supistui viidenneksen. Kone- ja laitevienti sen sijaan kasvoi saman verran lähinnä paperiteollisuuskoneiden, maansiirto-, kaivuu- ja porauskoneiden sekä nosto- ja lastauskoneiden ansiosta.

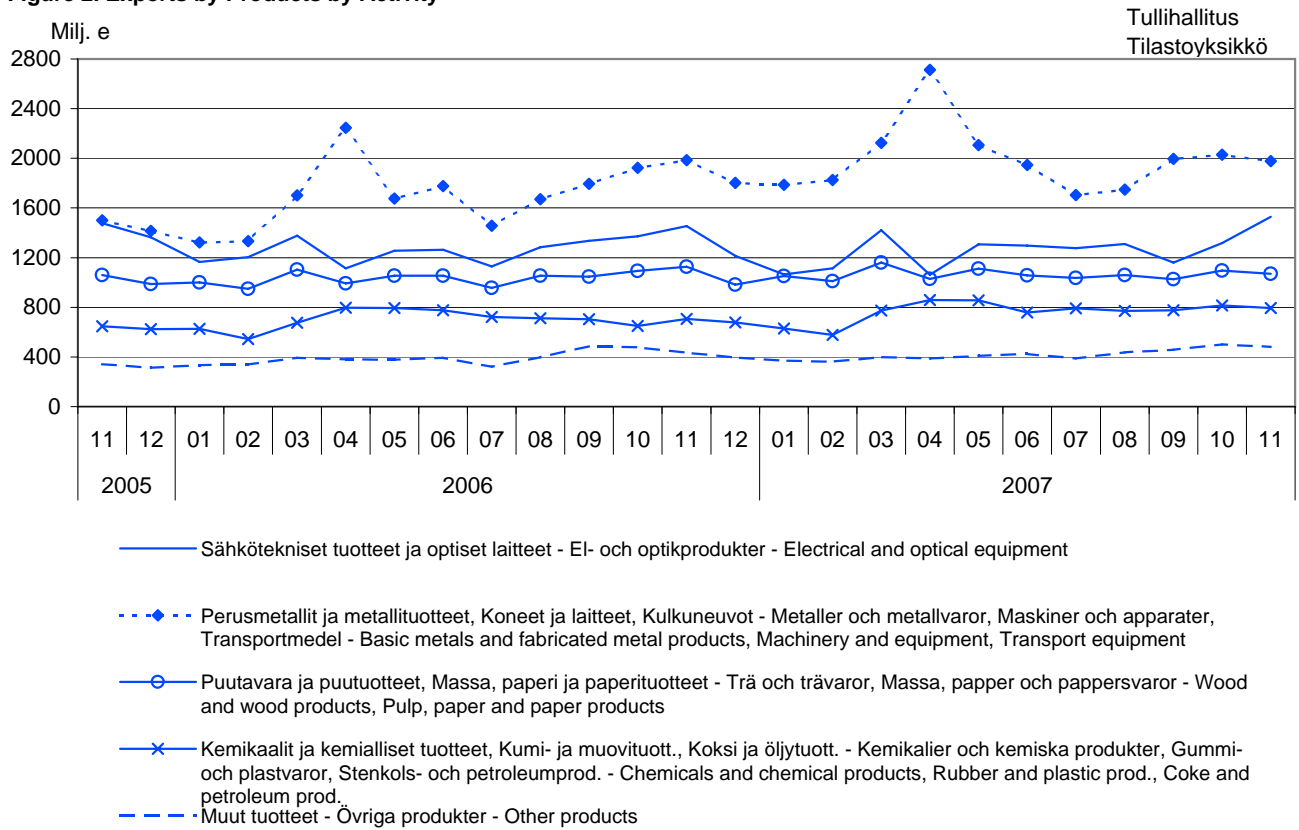
Sähköteknisen teollisuuden vienti lisääntyi marraskuussa neljä prosenttia. Kasvu johtui suurimmaksi osaksi sähkögeneraattoreiden ja -moottoreiden viennin kaksinkertaistumisesta. Myös sähkömuuttajien ja sähkökytkentälaitteiden vienti kasvoi muutaman prosentin. Puhelinlaitteiden vienti sen sijaan supistui kolme prosenttia. Matkapuhelimien viennin arvo supistui seitsemän prosenttia ja vientimäärä 17 %.

Metsäteollisuuden viennin arvo jäi viisi prosenttia vuoden 2006 marraskuun vientiä pienemmäksi. Lasku oli jokseenkin yhtä suurta sekä paperiteollisuuden että mekaanisen metsäteollisuuden viennissä. Kemian teollisuuden vienti sen sijaan kasvoi 12 % öljytuotteiden viennin ansiosta. Muu kemian vienti pysyi suunnilleen vuoden 2006 tasolla.

Raaka-aineiden ja tuotantohyödykkeiden tuonti supistui marraskuussa lähes kymmenneksen, kun malmirikasteiden tuonnin arvo jäi neljänneksen edellisvuotista pienemmäksi ja raudan ja teräksen tuonnin arvo väheni viidenneksen. Värimetallien tuonnin arvo jäi puoleen vuoden 2006 marraskuuhun verrattuna. Energiatuotteiden tuonti lisääntyi 39 %. Raakaöljyn tuonnin arvo lähes kaksinkertaistui, kun sekä öljyn hinta että tuontimäärä kasvoivat n. 40 %. Investointitavaroiden tuonti kasvoi 12 % mm. teollisuuden koneiden ja laitteiden tuonnin lisääntymisen vuoksi.

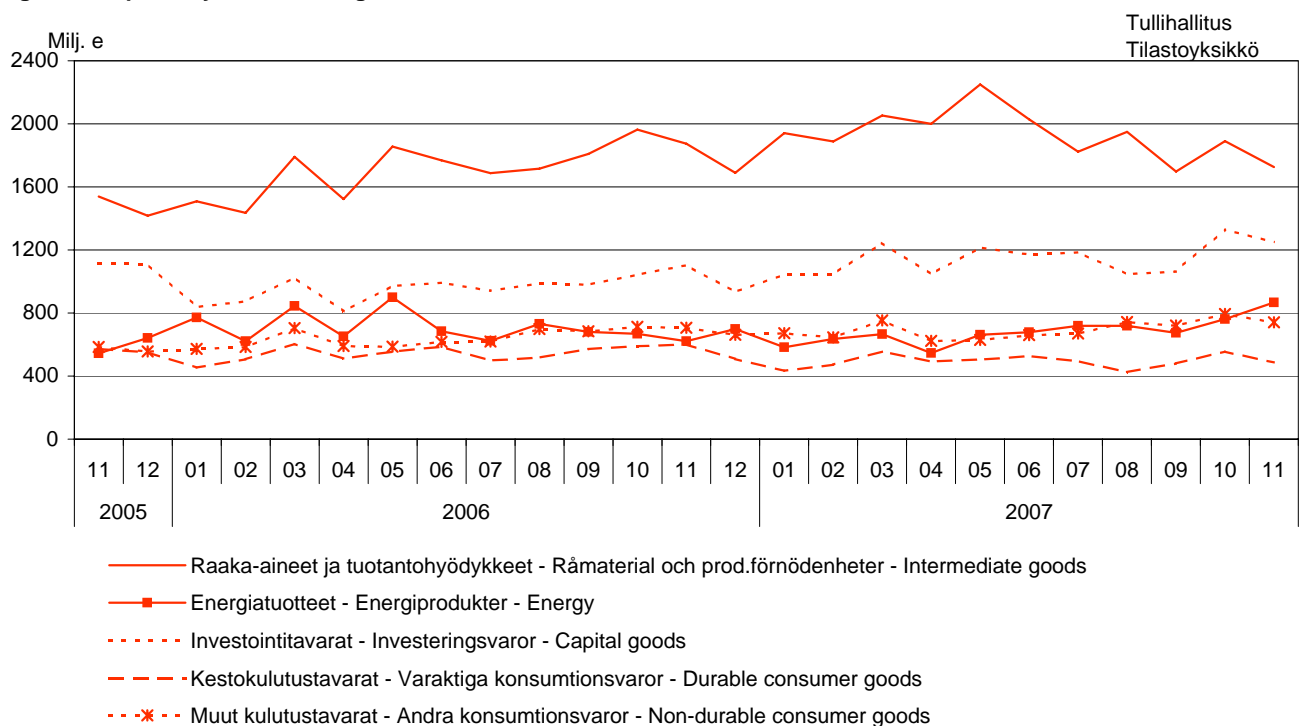
Kuvio 2. Vienti tuoteluokittain (CPA) 2005-2007

Figur 2. Exporten fördelad enligt produkter efter näringsgren
Figure 2. Exports by Products by Activity



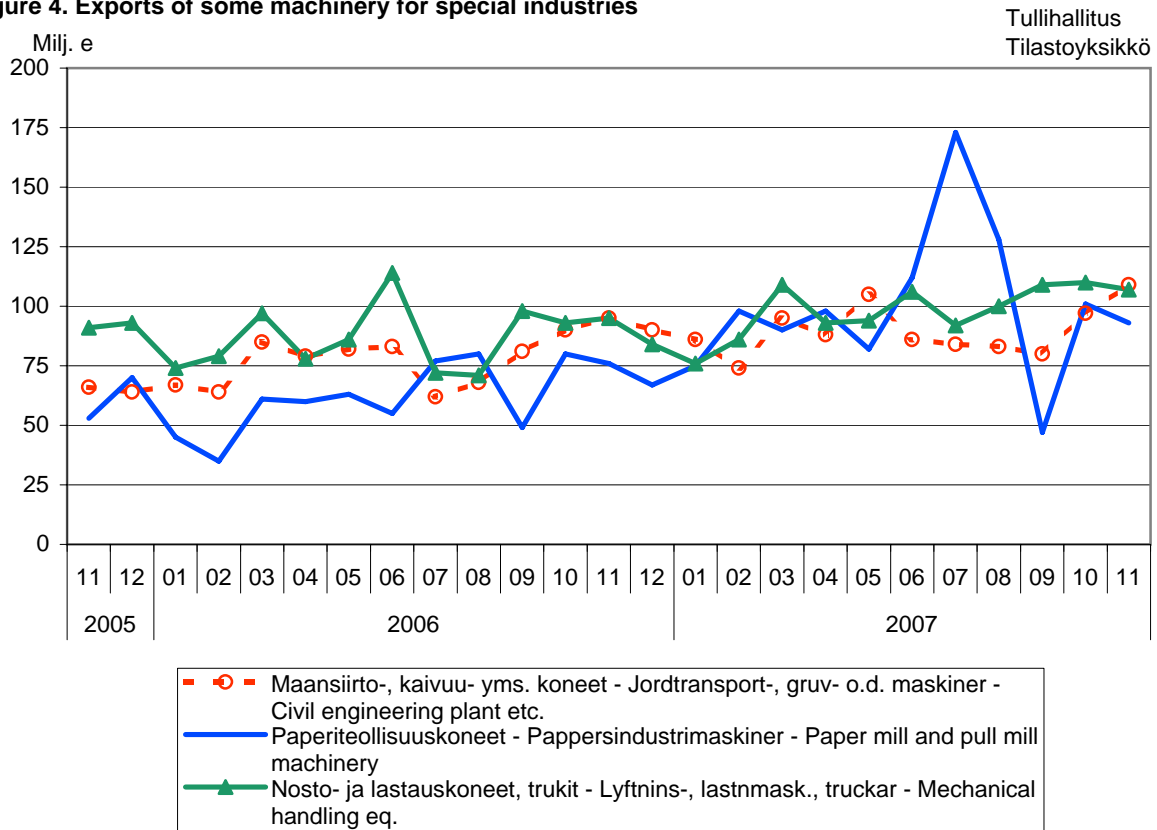
Kuvio 3. Tuonti käyttötarkoituksen mukaan 2005-2007

Figur 3. Importen fördelad efter varornas huvudsakliga användning
Figure 3. Imports by main use of goods



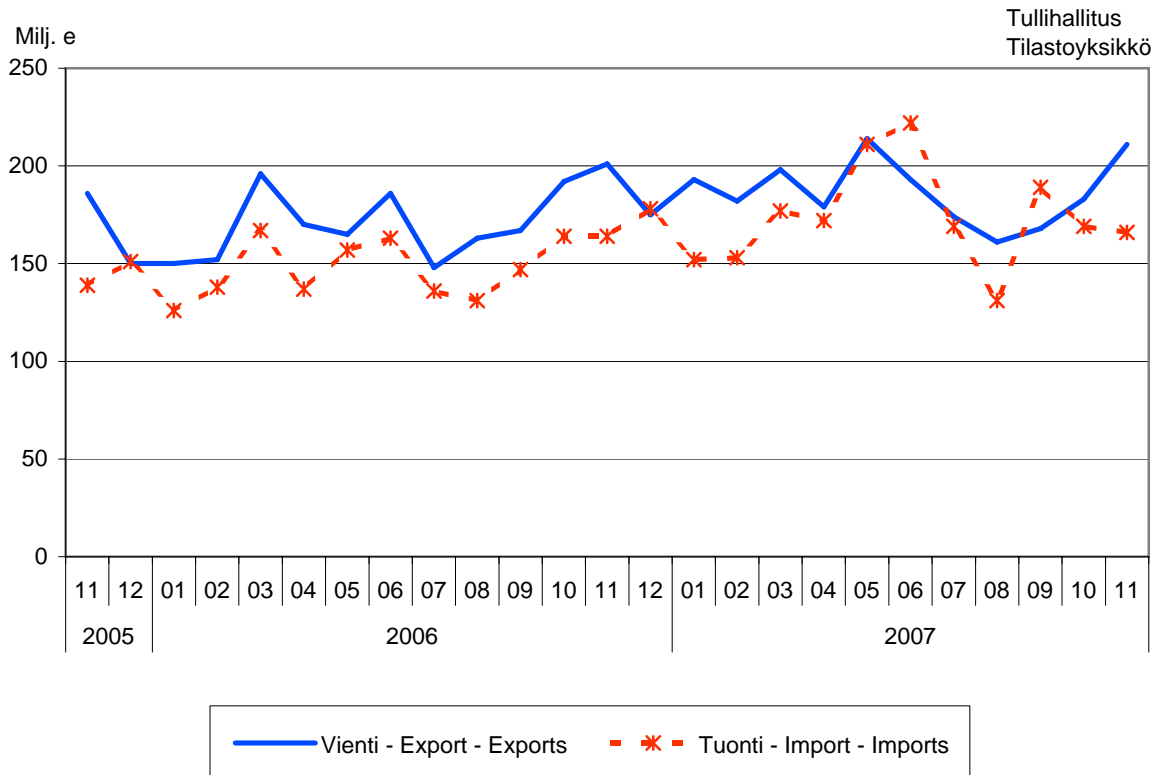
Kuvio 4. Eräiden teollisuuden erikoiskoneiden (SITC 723, 725 ja 744) vienti 2005-2007

Figur 4. Exporten av några maskiner för särskilda industrier
Figure 4. Exports of some machinery for special industries



Kuvio 5. Suomen ja Ranskan välinen kauppa 2005-2007

Figur 5. Handeln mellan Finland och Frankrike
Figure 5. Trade between Finland and France



Taulu 1. Tuonti ja vienti SITC:n mukaan
 Tabell 1. Importen och exporten enligt SITC
 Table 1. Imports and exports by SITC

SITC	Tuonti - Import 2007				Vienti - Export 2007				
	Marraskuu November	Tammi-marraskuu Januari-november	arvo värde value milj. e	osuus andel share %	muutos ändr. change %	Marraskuu November	Tammi-marraskuu Januari-november	arvo värde value milj. e	osuus andel share %
	Koko tuonti/vienti - Totalimport/export	5 075	54 501	100,0	+ 8	5 852	60 555	100,0	+ 7
0	Elintarvikkeet ja elävät eläimet - Livsmedel och levande djur - Food and live animals	212	2 134	3,9	+ 11	101	1 053	1,7	+ 22
02	Maitotaloustuotteet ja munat - Mjölkhushållningsprodukter och ägg - Dairy products and birds' eggs	19	205	0,4	+ 10	31	350	0,6	+ 15
05	Hedelmät ja kasvikset - Fruktur och köksväxter Vegetables and fruit	58	586	1,1	+ 14	6	41	0,1	- 2
1	Juomat ja tupakka - Drycker och tobak Beverages and tobacco	41	441	0,8	+ 9	13	117	0,2	+ 14
2	Raaka-aineet, pl. polttoaineet - Råvaror utom bränslen Crude materials, inedible, except fuels	439	5 855	10,7	+ 22	320	3 557	5,9	+ 5
212	Turkinahat, valmistamattomat - Pälskinn, oberedda Furskins, raw	22	120	0,2	+ 17	15	243	0,4	- 33
24	Puutavara ja korkki - Trävaror och kork Cork and wood	109	968	1,8	+ 23	165	1 697	2,8	+ 15
248	Sahattu ja höylätty puutavara - Sågade och hyvla trävaror - Wood, simply worked	11	165	0,3	+ 32	152	1 594	2,6	+ 15
25	Paperimassa - Pappersmassa Pulp and waste paper	18	186	0,3	+ 30	94	1 113	1,8	- 2
28	Malmi ja metalliromu - Malmer och skrot av metaller Metalliferous ores and metal scrap	238	3 979	7,3	+ 26	16	228	0,4	+ 26
3	Poltto- ja voiteluaineet, sähkövirta - Bränslen, smörj- medel, elström - Mineral fuels etc	868	7 453	13,7	- 4	326	3 169	5,2	+ 8
33	Kivennäisöljyt ja kivennäisöljytuotteet - Mineraloljor och mineraloljeproducter - Petroleum and products	712	5 906	10,8	- 0	298	3 075	5,1	+ 11
4	Eläin- ja kasviöljyt ja -rasvat - Animaliska och vege- tabiliska oljor och fetter - Animal, vegetable oil, fat	7	61	0,1	+ 35	4	31	0,1	- 52
5	Kemialliset aineet ja tuotteet - Kemiska ämnen och produkter - Chemicals and related products, nes	509	5 547	10,2	+ 1	423	4 546	7,5	+ 8
51+52	Orgaaniset ja epäorgaaniset kemialliset aineet - Organiska och oorganiska kemiska ämnen - Organic and inorganic chemicals	124	1 483	2,7	+ 1	118	1 312	2,2	+ 22
54	Lääkevalmistteet ja farmaseuttiset tuotteet - Medicinska och farmaceutiska produkter - Medicinal, pharm. products	141	1 343	2,5	- 10	64	608	1,0	- 16
57+58	Muovit, valmistamattomat ja valmistetut - Plaster, obearbetade och bearbetade - Plastics in primary and non-primary forms	117	1 317	2,4	+ 9	128	1 459	2,4	+ 10
6	Valmistetut tavarat valmistusaineen mukaan - Bearbetade varor enligt materialet - Basic manufactures	554	7 118	13,1	+ 18	1 693	18 770	31,0	+ 7
63	Puu- ja korkkituotteet, pl. huonekalut - Produkter av trä och kork utom möbler - Wood and cork manufactures	22	250	0,5	+ 17	95	1 013	1,7	+ 3
634	Vaneri, lastu- ja kuitulevy yms. - Kryssfaner, spån- och fiberskivor o.d. - Plywood, particle board etc	13	146	0,3	+ 18	68	727	1,2	+ 3
64	Paperi ja pahvi sekä tuotteet niistä - Papper, papp och produkter därav - Paper, paperboard and articles thereof	48	543	1,0	+ 5	706	7 748	12,8	+ 0
65	Tekstiilituotteet, pl. vaatteet - Textilprodukter utom kläder - Textile yarn, fabrics, made up articles, etc	47	560	1,0	+ 5	32	327	0,5	+ 9
67	Rauta ja teräs - Järn och stål Iron and steel	181	2 354	4,3	+ 37	422	4 761	7,9	+ 13
68	Muut metallit - Andra metaller Non-ferrous metals	54	1 186	2,2	+ 7	234	2 844	4,7	+ 14
69	Tuotteet epäjalosta metallista - Arbeten av oädla metaller - Manufactures of metals, nes	112	1 288	2,4	+ 19	107	992	1,6	+ 16
7	Koneet, laitteet ja kuljetusvälineet - Maskiner, apparater och transportmedel - Machinery, transport equipmt	1 877	19 765	36,3	+ 6	2 566	25 501	42,1	+ 7
71	Voimakoneet ja moottorit - Kraftmaskiner och motorer Power generating machinery and equipment	81	962	1,8	+ 8	246	1 785	2,9	+ 6
72	Eri toimialojen erikoiskoneet - Maskiner för särskilda industrier - Machinery for special industries	132	1 380	2,5	+ 12	420	4 025	6,6	+ 27
74	Yleiskäyttöiset teoll. koneet ja laitteet - Industri- maskiner för allmänt bruk - General industrl machy, nes	220	2 394	4,4	+ 19	296	2 966	4,9	+ 17
75	Toimistokoneet ja atk-laitteet - Kontorsmaskiner och adb-maskiner - Office machines and adp machines	152	1 291	2,4	- 13	62	521	0,9	- 12
76	Puhelin-, radio-, tv- yms. -laitteet - Telefon-, radio-, tv- o.d. -apparater - Telecomm, sound recording equipment	445	3 929	7,2	+ 3	920	8 645	14,3	- 3
77	Muut sähkökoneet ja -laitteet - Andra elektriska maskiner och apparater - Electric machinery, nes and parts	351	4 013	7,4	- 1	294	2 803	4,6	+ 9
78	Moottoriajoneuvot - Motorfordon Road vehicles	412	4 665	8,6	+ 9	270	2 635	4,4	- 2
79	Muut kuljetusvälineet - Andra transportmedel Other transport equipment	53	887	1,6	+ 31	25	1 805	3,0	+ 40
793	Laivat, veneet ja muut uivat rakenteet - Fartyg, båtar och annan flytande materiel - Ships and boats etc	4	422	0,8	+ 39	19	1 701	2,8	+ 40
8	Erinäiset valmiit tavarat - Diverse färdiga varor Miscellaneous manufactured articles	399	4 711	8,6	+ 5	306	2 989	4,9	+ 7
82	Huonekalut - Möbler Furniture and parts thereof	43	486	0,9	+ 9	25	231	0,4	+ 13
84	Vaatteet - Kläder Articles of apparel and clothing accessories	80	1 173	2,2	+ 4	19	239	0,4	+ 6
85	Jalkineet - Skor Footwear	14	241	0,4	+ 5	9	89	0,1	+ 16
87	Kojeet, mittarit yms. - Instrumentmätare o.d. Instruments and apparatuses, nes	69	770	1,4	+ 3	111	1 044	1,7	- 0
9	Muut tavarat - Övriga varor Goods not classified elsewhere	170	1 417	2,6	+ 33	101	823	1,4	+ 19

Taulu 2. Vienti tuoteluokittain (CPA)

Tabell 2. Exporten fördelad enligt produkter efter näringsgren (CPA)

Table 2. Exports by Products by Activity (CPA)

Tuoteluokka - Produkter efter näringsgren - Products by Activity	Marraskuu - November 2007			Tammi-marraskuu 2007 Januari-november 2007		
	arvo värde value milj. e	osuus andel share %	muutos ändr. change %	arvo värde value milj. e	osuus andel share %	muutos ändr. change %
Koko vienti - Totalexport - Total exports	5 852	100,0	+ 2	60 555	100,0	+ 7
A Maa- ja metsätaloustuotteet - Jordbruks- och skogs- produkter - Products of agriculture and forestry	34	0,6	- 11	463	0,8	- 4
B Kalataloustuotteet - Fisk och fiskeriprodukter Fish and fishing products	1	0,0	- 1	11	0,0	+ 76
C Mineraalien kaivutuotteet - Produkter från utvin- ning av mineral - Products from mining and quarrying	12	0,2	- 11	135	0,2	+ 10
D Teollisuustuotteet - Tillverkade varor Manufactured goods	5 676	97,0	+ 1	59 072	97,6	+ 7
DA Elintarvikkeet, juomat ja tupakka - Livsmedel, dryckes- varor och tobak - Food, beverages and tobacco	108	1,8	+ 17	1 073	1,8	+ 13
DB Tekstiilit ja vaatteet - Textil- och beklädnadsvaror Textiles and wearing apparel	51	0,9	+ 1	580	1,0	+ 8
DC Nahka- ja nahkatuotteet - Läder och lädervaror Leather and leather products	13	0,2	+ 16	128	0,2	+ 18
DD Puutavara ja puutuotteet - Trä och trävaror Wood and wood products	270	4,6	- 4	2 853	4,7	+ 11
DE Massa, paperi ja paperituotteet - Massa, papper och pappersvaror - Pulp, paper and paper products	831	14,2	- 5	9 136	15,1	+ 0
21 Paperimassa, paperi ja kartonki - Massa, papper och papp Pulp, paper and paperboard	801	13,7	- 5	8 857	14,6	+ 0
DF Koksi ja öljytuotteet - Stenkols- och petroleumprodukter Coke and petroleum products	298	5,1	+ 40	3 080	5,1	+ 11
DG Kemikaalit ja kemialliset tuotteet - Kemikalier och kemiska produkter - Chemicals and chemical products	382	6,5	+ 2	4 055	6,7	+ 7
DH Kumi- ja muovituotteet - Gummi- och plastvaror - Rubber and plastic products	114	2,0	- 5	1 264	2,1	+ 10
DI Ei-metalliset mineraalituotteet - Andra icke-metalliska mine- raliska produkter - Other non-metallic mineral products	62	1,1	- 11	688	1,1	+ 2
DJ Perusmetallit ja metallituotteet - Metaller och metall- varor - Basic metals and fabricated metal products	800	13,7	- 17	9 075	15,0	+ 13
27 Perusmetallit - Metaller Basic metals	676	11,6	- 20	7 863	13,0	+ 13
28 Metallituotteet - Metallvaror Fabricated metal products	123	2,1	+ 7	1 212	2,0	+ 11
DK Koneet ja laitteet - Maskiner och apparater - Machinery and equipment	848	14,5	+ 21	8 079	13,3	+ 22
DL Sähkötekniset tuotteet ja optiset laitteet - EI- och optikprodukter - Electrical and optical equipment	1 528	26,1	+ 4	13 856	22,9	- 1
30 Konttori- ja tietokoneet - Kontormaskiner och datorer Office machinery and computers	53	0,9	- 18	454	0,8	- 24
31 Muut sähkökoneet ja -laitteet - Andra elektriska maski- ner och artiklar - Electric machinery and app. n.e.c.	370	6,3	+ 33	3 020	5,0	+ 11
32 Radio-, televisio- ja tietoliikennevääl. - Teleprodukter Radio, television and communication equipment and app.	952	16,3	- 3	8 931	14,7	- 3
DM Kulkuneuvot - Transportmedel Transport equipment	330	5,6	- 5	4 802	7,9	+ 13
34 Mootoriajoneuvot - Motorfordon Motor vehicles	296	5,1	- 5	2 899	4,8	- 1
35 Muut kulkuneuvot - Andra transportmedel - Other transport equipment	34	0,6	- 6	1 903	3,1	+ 42
DN Muut teollisuustuotteet - Övriga tillverkade varor Other manufactured goods n.e.c.	42	0,7	+ 8	401	0,7	+ 9
E Sähkö, kaasu ja vesi - EI, gas, värme och vatten Electrical energy, gas, steam and hot water	28	0,5	+ 105	76	0,1	- 44
X Muut tuotteet - Övriga produkter Other products	101	1,7	+ 49	797	1,3	+ 18

Taulu 3. Tuonti tuoteluokittain (CPA)

Tabell 3. Importen fördelad enligt produkter efter näringsgren (CPA)

Table 3. Imports by Products by Activity (CPA)

Tuoteluokka - Produkter efter näringsgren - Products by Activity		Marraskuu - November 2007			Tammi-marraskuu 2007 Januari-november 2007		
		arvo värde value milj. e	osuus andel share %	muutos ändr. change %	arvo värde value milj. e	osuus andel share %	muutos ändr. change %
Koko tuonti - Totalimport - Total imports		5 075	100,0	+ 2	54 501	100,0	+ 8
A	Maa- ja metsätaloustuotteet - Jordbruks- och skogsprodukter - Products of agriculture and forestry	176	3,5	+ 31	1 533	2,8	+ 15
B	Kalataloustuotteet - Fisk och fiskeriprodukter Fish and fishing products	6	0,1	+ 0	81	0,1	+ 10
C	Mineraalien kaivutuotteet - Produkter från utvinning av mineral - Products from mining and quarrying	849	16,7	+ 36	7 666	14,1	+ 4
D	Teollisuustuotteet - Tillverkade varor Manufactured goods	3 816	75,2	- 4	43 276	79,4	+ 8
DA	Elintarvikkeet, juomat ja tupakka - Livsmedel, dryckesvaror och tobak - Food, beverages and tobacco	222	4,4	+ 11	2 202	4,0	+ 11
DB	Tekstiilit ja vaatteet - Textil- och beklädnadsvaror Textiles and wearing apparel	124	2,5	- 7	1 685	3,1	+ 4
DC	Nahka- ja nahkatuotteet - Läder och lädervaror Leather and leather products	23	0,4	- 11	346	0,6	+ 5
DD	Puutavara ja puutuotteet - Trä och trävaror Wood and wood products	52	1,0	+ 20	580	1,1	+ 23
DE	Massa, paperi ja paperituotteet - Massa, papper och pappersvaror - Pulp, paper and paper products	85	1,7	- 1	953	1,7	+ 9
21	Paperimassa, paperi ja kartonki - Massa, papper och papp Pulp, paper and paperboard	66	1,3	+ 0	731	1,3	+ 10
DF	Koksi ja öljytuotteet - Stenkols- och petroleumprodukter Coke and petroleum products	119	2,4	- 9	1 853	3,4	+ 2
DG	Kemikaalit ja kemialliset tuotteet - Kemikalier och kemiska produkter - Chemicals and chemical products	485	9,6	- 5	5 302	9,7	+ 0
DH	Kumi- ja muovituotteet - Gummi- och plastvaror - Rubber and plastic products	105	2,1	+ 4	1 167	2,1	+ 8
DI	Ei-metalliset mineraalituotteet - Andra icke-metalliska mineraliska produkter - Other non-metallic mineral products	54	1,1	+ 15	556	1,0	+ 10
DJ	Perusmetallit ja metallituotteet - Metaller och metallvaror - Basic metals and fabricated metal products	474	9,3	- 20	6 780	12,4	+ 26
27	Perusmetallit - Metaller Basic metals	358	7,0	- 26	5 453	10,0	+ 27
28	Metallituotteet - Metallvaror Fabricated metal products	116	2,3	+ 6	1 328	2,4	+ 23
DK	Koneet ja laitteet - Maskiner och apparater - Machinery and equipment	468	9,2	+ 11	4 970	9,1	+ 16
DL	Sähkötekniset tuotteet ja optiset laitteet - El- och optikprodukter - Electrical and optical equipment	1 018	20,1	- 9	10 055	18,4	- 1
30	Konttori- ja tietokoneet - Kontormaskiner och datorer Office machinery and computers	150	3,0	- 15	1 276	2,3	- 14
31	Muut sähkökoneet ja -laitteet - Andra elektriska maskiner och artiklar - Electric machinery and app. n.e.c.	219	4,3	+ 1	2 536	4,7	+ 13
32	Radio-, televisio- ja tietoliikennevääl. - Teleprodukter Radio, television and communication equipment and app.	545	10,7	- 11	5 078	9,3	- 5
DM	Kulkuneuvot - Transportmedel Transport equipment	502	9,9	+ 3	5 946	10,9	+ 11
34	Moottoriajoneuvot - Motorfordon Motor vehicles	437	8,6	+ 1	4 818	8,8	+ 9
35	Muut kulkuneuvot - Andra transportmedel - Other transport equipment	65	1,3	+ 18	1 128	2,1	+ 26
DN	Muut teollisuustuotteet - Övriga tillverkade varor Other manufactured goods n.e.c.	86	1,7	- 2	881	1,6	+ 10
E	Sähkö, kaasu ja vesi - El, gas, värme och vatten Electrical energy, gas, steam and hot water	37	0,7	- 31	339	0,6	- 48
X	Muut tuotteet - Övriga produkter Other products	191	3,8	+ 25	1 607	2,9	+ 27

Taulu 4. Tuonti ja vienti tavaroiden pääasiallisen käyttötarkoituksen mukaan
Tabell 4. Importen och exporten fördelad efter varornas huvudsakliga användning
Table 4. Imports and exports by main use of goods

	Marraskuu - November 2007			Tammi-marraskuu 2007 Januari-november 2007		
	arvo värde value milj. e	osuus andel share %	muutos ändr. change %	arvo värde value milj. e	osuus andel share %	muutos ändr. change %
Koko tuonti - Totalimport - Total imports	5 075	100,0	+ 2	54 501	100,0	+ 8
Raaka-aineet ja tuotantohyödykkeet - Råmaterial och prod.förmödenheter - Intermediate goods	1 725	34,0	- 9	21 248	39,0	+ 12
Energiatuotteet - Energiprodukter Energy	868	17,1	+ 39	7 511	13,8	- 4
Investointitavarat - Investeringsvaror Capital goods	1 252	24,7	+ 12	12 649	23,2	+ 19
Kestokulutustavarat - Varaktiga konsumtionsvaror Durable consumer goods	488	9,6	- 21	5 438	10,0	- 10
Muut kulutustavarat - Andra konsumtionsvaror Non-durable consumer goods	742	14,6	+ 4	7 654	14,0	+ 7
Koko vienti - Totalexport - Total exports	5 852	100,0	+ 2	60 555	100,0	+ 7
Raaka-aineet ja tuotantohyödykkeet - Råmaterial och prod.förmödenheter - Intermediate goods	2 553	43,6	- 7	28 127	46,4	+ 8
Energiatuotteet - Energiprodukter Energy	326	5,6	+ 43	3 166	5,2	+ 8
Investointitavarat - Investeringsvaror Capital goods	2 288	39,1	+ 12	22 587	37,3	+ 12
Kestokulutustavarat - Varaktiga konsumtionsvaror Durable consumer goods	298	5,1	- 21	3 032	5,0	- 17
Muut kulutustavarat - Andra konsumtionsvaror Non-durable consumer goods	387	6,6	+ 14	3 643	6,0	+ 7

Taulu 5. Vienti toimialoittain

Tabell 5. Exporten fördelad enligt näringsgrenar

Table 5. Exports by industries

Toimiala - Näringsgren - Branch of industry	Marraskuu - November 2007			Tammi-marraskuu 2007 Januari-november 2007		
	arvo värde value milj. e	osuus andel share %	muutos ändr. change %	arvo värde value milj. e	osuus andel share %	muutos ändr. change %
Koko vienti - Totalexport - Total exports	5 852	100,0	+ 2	60 555	100,0	+ 7
A Maatalous, riistatalous ja metsätalous - Jordbruk, jakt och skogsbruk Agriculture hunting and forestry	4	0,1	- 92	38	0,1	- 90
B Kalatalous - Fiske Fishing	0	0,0	+ 888	5	0,0	+ 133
C Kaivostoiminta ja louhinta - Gruvdrift och utvinning av mineral Mining and quarrying	30	0,5	+ 194	180	0,3	+ 66
D Teollisuus - Tillverkning Manufacturing	5 017	85,7	+ 8	52 116	86,1	+ 12
DA Elintarvikkeiden, juomien ja tupakan valmistus - Livsmedels-, dryckesvaru- och tobaksvarufremställning - Manufacture of food products beverages and tobacco	81	1,4	+ 22	845	1,4	+ 21
DB Tekstiilien ja tekstiilituotteiden valmistus - Textil- och beklädnads- varutillverkning - Manufacture of textiles and textile products	35	0,6	- 0	408	0,7	+ 6
DC Nahan ja nahkatuotteiden valmistus - Tillverkning av läder och lädervaror Manufacture of leather and leather products	11	0,2	+ 13	99	0,2	+ 12
DD Sahatavaran ja puutuotteiden valmistus - Sägvirkes- och trävarutillverkning Manufacture of wood and wood products	236	4,0	+ 6	2 622	4,3	+ 23
DE Massan, paperin, paperituott.valm., painaminen - Massa-, pappers- och pappers- varutillverk. grafisk prod. - Manufacture of pulp paper and paper prod. printing	851	14,5	+ 0	9 216	15,2	+ 3
21 Massan, paperin ja paperituotteiden valmistus - Massa-, pappers- och pappersvarutillverkning - Manufacture of pulp paper and paper products	817	14,0	- 1	8 913	14,7	+ 3
DF Koksen, öljytuott. ja ydinpoltoaineen valm. - Tillverkning av koks, oljeprod. och kärnbränsle - Manufacture of coke refined petroleum products and nuclear fuel	269	4,6	+ 41	2 819	4,7	+ 8
DG Kemikaalien, kemiall.tuott. ja tekokuit. valm. - Tillverkning av kemikalier, kemiska prod. konstfibrer - Manufacture of chemicals chemical prod. man-made fibres	287	4,9	+ 11	3 040	5,0	+ 6
DH Kumi- ja muovituotteiden valmistus - Tillverkning av gummi- och plastvaror Manufacture of rubber and plastic products	142	2,4	+ 25	1 380	2,3	+ 29
DI Ei-metallisten mineraalituotteiden valmistus - Tillverkning av icke-metalliska mineraliska produkter - Manufacture of other non-metallic mineral products	76	1,3	- 8	800	1,3	+ 7
DJ Metallien jalostus ja metallituotteiden valmistus - Metallframställning och metall- varutillverkning - Manufacture of basic metals and fabricated metal products	718	12,3	- 13	8 045	13,3	+ 22
27 Metallien jalostus - Metallframställning Manufacture of basic metals	623	10,6	- 13	6 999	11,6	+ 25
28 Metallituotteiden valmistus, pl. koneet ja laitteet - Tillverkning av metallvaror exkl. maskiner app. - Manufact. of fabricated metal prod. excl. machinery equipment	95	1,6	- 8	1 046	1,7	+ 5
DK Koneiden ja laitteiden valmistus - Tillverkning av maskiner och utrustning Manufacture of machinery and equipment	847	14,5	+ 29	7 742	12,8	+ 19
DL Elektroniikka- ja sähkötuotteiden valmistus - Tillverkning av elektronik och elprodukter - Manufacture of electrical and optical equipment	1 269	21,7	+ 12	11 998	19,8	+ 10
31 Muu sähkökoneiden ja -laitteiden valmistus - Tillverkning av andra elektriska maskiner och artiklar - Manufacture of electrical machinery and apparatus n.e.c.	248	4,2	+ 165	2 345	3,9	+ 143
32 Radio-, televisio- ja tietoliikennevääl. valmistus - Tillverkning av teleprodukter Manufacture of radio television and communication equipment and apparatus	878	15,0	- 4	8 346	13,8	- 5
33 Lääkintä- ja hienomek. kojeiden, opt. instrum. valm. - Tillverkning av precisions-, medicinska opt. instrum. - Manufacture of medical precision optical instrum.	142	2,4	+ 15	1 285	2,1	+ 8
DM Kulkuneuvojen valmistus - Tillverkning av transportmedel Manufacture of transport equipment	146	2,5	- 23	2 602	4,3	- 4
34 Autojen ja perävaunujen valmistus - Tillverkning av motorfordon, släpfordon och påhängsvagnar - Manufacture of motor vehicles trailers and semi-trailers	119	2,0	- 27	1 027	1,7	- 33
35 Muu kulkuneuvojen valmistus - Tillverkning av andra transportmedel Manufacture of other transport equipment	26	0,5	+ 8	1 575	2,6	+ 34
DN Muu valmistus - Övrig tillverkning Manufacturing n.e.c	50	0,9	+ 69	499	0,8	+ 78
E Sähkö-, kaasu- ja vesihuolto - El-, gas-, värme- och vattenförsörjning Electricity gas and water supply	0	0,0	- 98	50	0,1	- 64
G Tukku- ja vähittäiskauppa - Parti- och detaljhandel Wholesale and retail trade	600	10,3	- 1	6 382	10,5	+ 9
50 Moottoriajoneuvojen kauppa, polttoaineen väh.myynti - Handel av motorfordon, detaljhandel med drivmedel - Sale of motor vehicles retail sale of fuel	111	1,9	+ 17	1 307	2,2	+ 56
51 Agentuuritoiminta ja tukkukauppa, pl. moottoriajoneuvot - Parti- och agentur- handel exkl. motorfordon - Wholesale and comission trade excl. motor vehicles	455	7,8	- 1	4 659	7,7	+ 1
52 Vähittäiskauppa, pl. moottoriajoneuvot - Detaljhandel, exkl. motorfordon Retail trade excl. motor vehicles	34	0,6	- 38	415	0,7	- 2
X Muut toimialat, ml. toimiala tuntematon - Andra näringsgrenar, inkl. näringsgrenen okänd - Other industries incl. industry unknown	201	3,4	- 50	1 785	2,9	- 47

Taulu 6. Tuonti toimialoittain

Tabell 6. Importen fördelad enligt näringsgrenar

Table 6. Imports by industries

Toimiala - Näringsgren - Branch of industry	Marraskuu - November 2007			Tammi-marraskuu 2007 Januari-november 2007		
	arvo värde value milj. e	osuus andel share %	muutos ändr. change %	arvo värde value milj. e	osuus andel share %	muutos ändr. change %
Koko tuonti - Totalimport - Total imports	5 075	100,0	+ 2	54 501	100,0	+ 8
A Maatalous, riistatalous ja metsätalous - Jordbruk, jakt och skogsbruk Agriculture hunting and forestry	3	0,1	- 67	41	0,1	- 44
B Kalatalous - Fiske Fishing	1	0,0	+ 29	10	0,0	- 17
C Kaivostoiminta ja louhinta - Gruvdrift och utvinning av mineral Mining and quarrying	4	0,1	+ 106	45	0,1	+ 140
D Teollisuus - Tillverkning Manufacturing	2 554	50,3	+ 11	27 182	49,9	+ 10
DA Elintarvikkeiden, juomien ja tupakan valmistus - Livsmedels-, dryckesvaru- och tobaksvaruframställning - Manufacture of food products beverages and tobacco	101	2,0	+ 33	979	1,8	+ 20
DB Tekstiilien ja tekstiilituotteiden valmistus - Textil- och beklädnads- varutillverkning - Manufacture of textiles and textile products	31	0,6	+ 10	365	0,7	+ 9
DC Nahan ja nahkatuotteiden valmistus - Tillverkning av läder och lädervaror Manufacture of leather and leather products	7	0,1	+ 9	67	0,1	+ 19
DD Sahatavaran ja puutuotteiden valmistus - Sägvirkes- och trävarutillverkning Manufacture of wood and wood products	42	0,8	+ 102	425	0,8	+ 90
DE Massan, paperin, paperituott.valm., painaminen - Massa-, pappers- och pappers- varutillverk. grafisk prod. - Manufacture of pulp paper and paper prod. printing	149	2,9	+ 39	1 424	2,6	+ 11
21 Massan, paperin ja paperituotteiden valmistus - Massa-, pappers- och pappersvarutillverkning - Manufacture of pulp paper and paper products	135	2,7	+ 47	1 277	2,3	+ 16
DF Koksen, öljytuott. ja ydinpolttoaineen valm. - Tillverkning av koks, oljeprod. och kärnbränsle - Manufacture of coke refined petroleum products and nuclear fuel	660	13,0	+ 73	5 420	9,9	- 1
DG Kemikaalien, kemiall.tuott. ja tekokuit. valm. - Tillverkning av kemikalier, kemiska prod. konstfiber - Manufacture of chemicals chemical prod. man-made fibres	176	3,5	+ 0	1 959	3,6	+ 5
DH Kumi- ja muovituotteiden valmistus - Tillverkning av gummi- och plastvaror Manufacture of rubber and plastic products	92	1,8	+ 3	1 026	1,9	+ 35
DI Ei-metallisten mineraalituotteiden valmistus - Tillverkning av icke-metalliska mineraliska produkter - Manufacture of other non-metallic mineral products	43	0,9	+ 11	451	0,8	+ 7
DJ Metallien jalostus ja metallituotteiden valmistus - Metallframställning och metall- varutillverkning - Manufacture of basic metals and fabricated metal products	339	6,7	- 23	5 580	10,2	+ 35
27 Metallien jalostus - Metallframställning Manufacture of basic metals	272	5,4	- 29	4 802	8,8	+ 35
28 Metallituotteiden valmistus, pl. koneet ja laitteet - Tillverkning av metallvaror exkl. maskiner app. - Manufact. of fabricated metal prod. excl. machinery equipment	67	1,3	+ 17	778	1,4	+ 31
DK Koneiden ja laitteiden valmistus - Tillverkning av maskiner och utrustning Manufacture of machinery and equipment	202	4,0	+ 12	2 128	3,9	+ 26
DL Elektroniikka- ja sähkötuotteiden valmistus - Tillverkning av elektronik och elprodukter - Manufacture of electrical and optical equipment	567	11,2	- 1	5 888	10,8	+ 1
31 Muu sähkökoneiden ja -laitteiden valmistus - Tillverkning av andra elektriska maskiner och artiklar - Manufacture of electrical machinery and apparatus n.e.c.	114	2,2	+ 89	1 211	2,2	+ 86
32 Radio-, televisio- ja tietoliikennevääl. valmistus - Tillverkning av teleprodukter Manufacture of radio television and communication equipment and apparatus	411	8,1	- 14	4 244	7,8	- 12
33 Lääkintä- ja hienomek. kojeiden, opt. instrum. valm. - Tillverkning av precisions-, medicinska opt. instrum. - Manufacture of medical precision optical instrum.	39	0,8	+ 33	402	0,7	+ 34
DM Kulkuneuvojen valmistus - Tillverkning av transportmedel Manufacture of transport equipment	117	2,3	- 22	1 116	2,0	- 32
34 Autojen ja perävaunujen valmistus - Tillverkning av motorfordon, släpfordon och påhängsvagnar - Manufacture of motor vehicles trailers and semi-trailers	83	1,6	- 35	798	1,5	- 41
35 Muu kulkuneuvojen valmistus - Tillverkning av andra transportmedel Manufacture of other transport equipment	35	0,7	+ 39	318	0,6	+ 5
DN Muu valmistus - Övrig tillverkning Manufacturing n.e.c	28	0,6	- 2	353	0,6	+ 34
E Sähkö-, kaasu- ja vesihuolto - El-, gas-, värme- och vattenförsörjning Electricity gas and water supply	52	1,0	- 43	688	1,3	- 31
G Tukku- ja vähittäiskauppa - Parti- och detaljhandel Wholesale and retail trade	2 180	43,0	+ 2	23 691	43,5	+ 12
50 Moottoriajoneuvojen kauppa, polttoaineen väh.myynti - Handel av motorfordon, detaljhandel med drivmedel - Sale of motor vehicles retail sale of fuel	386	7,6	+ 17	4 475	8,2	+ 29
51 Agentuuritoiminta ja tukkukauppa, pl. moottoriajoneuvot - Parti- och agentur- handel exkl. motorfordon - Wholesale and comission trade excl. motor vehicles	1 596	31,5	+ 1	16 800	30,8	+ 8
52 Vähittäiskauppa, pl. moottoriajoneuvot - Detaljhandel, exkl. motorfordon Retail trade excl. motor vehicles	198	3,9	- 15	2 416	4,4	+ 14
X Muut toimialat, ml. toimiala tuntematon - Andra näringsgrenar, inkl. näringsgrenen okänd - Other industries incl. industry unknown	281	5,5	- 34	2 844	5,2	- 23

Taulu 7. Kauppavaihto maaryhmittäin ja maittain
Tabell 7. Handelsomsättningen med ländergrupper och länder
Table 7. Trade by regions and countries

	Tuonti - Import 2007				Vienti - Export 2007				Kauppataase - Balans	
	Marraskuu	Tammi-marraskuu	osuus andel	muutos ändr.	Marraskuu	Tammi-marraskuu	osuus andel	muutos ändr.	Marraskuu	Tammi-
	November	Januari-november			November	Januari-november			November	marraskuu
Alkuperä-/määrämaa Ursprungs/bestämmandeland Origin/destination	arvo värde value milj. e	arvo värde value milj. e	%	%	arvo värde value milj. e	arvo värde value milj. e	%	%	milj. e	milj. e
Koko tuonti/vienti - Totalimport/export	5 075	54 501	100,0	+ 8	5 852	60 555	100,0	+ 7	+778	+6 054
EU	2 849	30 642	56,2	+ 10	3 408	34 389	56,8	+ 7	+558	+3 747
Euroalue - Euro område - Euro zone	1 559	17 748	32,6	+ 12	1 867	18 131	29,9	+ 8	+308	+383
Ulkokauppa - Externhandeln - External trade	2 226	23 858	43,8	+ 5	2 445	26 166	43,2	+ 8	+219	+2 308
Keh.maat - U.länder - Developing countries	880	9 254	17,0	+ 9	949	9 547	15,8	+ 8	+69	+293
Eurooppa - Europa - Europe	3 858	40 358	74,0	+ 7	4 406	44 374	73,3	+ 7	+548	+4 016
EU	2 849	30 642	56,2	+ 10	3 408	34 389	56,8	+ 7	+558	+3 747
AT Itävalta - Österrike - Austria	53	499	0,9	+ 12	41	438	0,7	+ 0	-12	-61
BE Belgia - Belgien - Belgium	122	1 185	2,2	+ 9	156	1 455	2,4	+ 12	+34	+270
BG Bulgaria - Bulgarien - Bulgaria	14	39	0,1	- 12	13	81	0,1	+ 56	-2	+41
CY Kypros - Cypern - Cyprus	0	3	0,0	- 12	4	29	0,0	- 42	+4	+26
CZ Tsekin tasavalta - Tjeckien - Czech Republic	52	465	0,9	+ 31	34	343	0,6	+ 15	-18	-122
DE Saksa - Tyskland - Germany	708	7 717	14,2	+ 10	635	6 610	10,9	+ 3	-73	-1 107
DK Tanska - Danmark - Denmark	122	1 394	2,6	- 9	117	1 186	2,0	- 1	-5	-208
EE Viro - Estland - Estonia	116	1 151	2,1	- 3	135	1 651	2,7	+ 0	+19	+500
ES Espanja - Spanien - Spain	74	884	1,6	+ 22	190	1 637	2,7	+ 17	+116	+753
FR Ranska - Frankrike - France	166	1 929	3,5	+ 18	211	2 055	3,4	+ 9	+46	+126
GB Iso-Britannia - Storbritannien - United Kingdom	311	2 704	5,0	+ 11	322	3 567	5,9	- 2	+11	+863
GR Kreikka - Grekland - Greece	13	200	0,4	+ 67	33	338	0,6	+ 13	+20	+138
HU Unkari - Ungern - Hungary	35	324	0,6	- 21	26	329	0,5	- 15	-9	+5
IE Irlanti - Irland - Ireland	45	552	1,0	- 6	20	217	0,4	+ 3	-25	-334
IT Italia - Italien - Italy	142	1 926	3,5	+ 12	193	1 686	2,8	- 5	+50	-240
LT Liettua - Litauen - Lithuania	17	132	0,2	+ 58	38	379	0,6	+ 14	+22	+247
LU Luxemburg - Luxembourg	4	46	0,1	+ 1	3	32	0,1	- 17	-1	-14
LV Latvia - Lettland - Latvia	23	196	0,4	+ 66	39	439	0,7	+ 2	+16	+243
MT Malta	2	63	0,1	+ 48	1	5	0,0	- 63	-0	-59
NL Alankomaat - Nederländerna - Netherlands	207	2 510	4,6	+ 13	356	3 348	5,5	+ 17	+149	+838
PL Puola - Polen - Poland	73	708	1,3	+ 16	168	1 430	2,4	+ 27	+95	+722
PT Portugali - Portugal	17	220	0,4	- 16	20	216	0,4	+ 18	+3	-4
RO Romania - Rumänien - Romania	5	65	0,1	+ 17	20	154	0,3	+ 27	+15	+90
SE Ruotsi - Sverige - Sweden	501	5 422	9,9	+ 9	610	6 521	10,8	+ 10	+108	+1 099
SI Slovenia - Slovenien - Slovenia	8	80	0,1	+ 13	10	99	0,2	+ 0	+2	+19
SK Slovakia - Slovakien - Slovakia	19	228	0,4	- 26	10	108	0,2	+ 14	-9	-120
Muu Eurooppa - Övr. Europa - Rest of Europe	1 009	9 715	17,8	+ 0	998	9 985	16,5	+ 8	-11	+270
CH Sveitsi - Schweiz - Switzerland	42	448	0,8	+ 3	51	581	1,0	- 6	+9	+133
IS Islanti - Island - Iceland	1	17	0,0	+ 41	5	53	0,1	+ 9	+5	+36
NO Norja - Norge - Norway	146	1 129	2,1	- 29	157	1 920	3,2	+ 30	+11	+792
RU Venäjä - Ryssland - Russia	764	7 640	14,0	+ 7	660	6 137	10,1	+ 8	-103	-1 503
TR Turkki - Turkiet - Turkey	36	343	0,6	+ 11	52	618	1,0	- 6	+16	+276
UA Ukraina - Ukraine	8	47	0,1	+ 32	53	484	0,8	+ 17	+45	+437
Pohjois-Afrikka - Nordafrika - North Africa	3	49	0,1	- 47	53	543	0,9	+ 24	+49	+494
EG Egypti - Egypten - Egypt	1	17	0,0	+ 30	24	238	0,4	+ 10	+22	+221
MA Marokko - Marocko - Morocco	2	27	0,0	+ 14	8	94	0,2	+ 33	+6	+68
Muut Afrikan maat - Övr. Afrika - Rest of Africa	18	271	0,5	+ 13	101	978	1,6	+ 12	+83	+707
ZA Etelä-Afrikka - Sydafrika - South Africa	5	85	0,2	+ 5	42	506	0,8	+ 1	+37	+422
Lähi- ja Keski-Itä - Mellersta Östern - Middle East	11	134	0,2	+ 6	241	2 626	4,3	+ 0	+230	+2 492
AE Arabiemiirik. - Arabemiraten - Arab Emirates	0	9	0,0	+ 39	77	779	1,3	+ 3	+77	+770
IL Israel	8	80	0,1	+ 9	12	159	0,3	- 6	+4	+79
IR Iran	0	2	0,0	- 76	18	107	0,2	- 41	+18	+105
SA Saudi-Arabia - Saudiarabien - Saudi Arabia	1	21	0,0	+ 69	61	725	1,2	- 7	+59	+704
Muu Aasia - Övr. Asien - Rest of Asia	826	8 773	16,1	+ 6	610	5 921	9,8	+ 15	-216	-2 853
CN Kiina - Kina - China	392	4 137	7,6	+ 7	193	2 011	3,3	+ 11	-199	-2 125
HK Hongkong - Hong Kong	6	73	0,1	- 14	17	230	0,4	- 26	+10	+157
ID Indonesia - Indonesien - Indonesia	10	114	0,2	- 13	8	132	0,2	- 16	-1	+18
IN Intia - Indien - India	15	178	0,3	+ 19	50	414	0,7	+ 46	+34	+236
JP Japani - Japan	126	1 495	2,7	+ 2	104	1 069	1,8	+ 15	-23	-426
KR Etelä-Korea - Sydkorea - South Korea	113	939	1,7	+ 15	45	533	0,9	+ 53	-68	-405
KZ Kazakstan - Kazachstan - Kazakhstan	21	262	0,5	- 3	42	308	0,5	+ 50	+21	+46
MY Malesia - Malaysia	28	335	0,6	- 2	22	181	0,3	+ 15	-7	-154
PH Filippiinit - Filippiinerna - Philippines	7	59	0,1	- 29	8	80	0,1	- 12	+1	+21
SG Singapore	7	130	0,2	+ 2	21	241	0,4	+ 11	+13	+110
TH Thaimaa - Thailand	28	266	0,5	+ 15	14	140	0,2	- 11	-13	-126
TW Taiwan	56	597	1,1	+ 11	22	336	0,6	+ 28	-34	-261
Pohjois-Amerikka - Nordamerika - North America	186	2 315	4,2	+ 4	297	4 405	7,3	+ 5	+111	+2 090
CA Kanada - Canada	43	484	0,9	+ 71	39	462	0,8	- 5	-4	-21
US USA	143	1 831	3,4	- 6	258	3 939	6,5	+ 6	+114	+2 108
Väli-Amerikka - Mellanamerika - Middle America	42	484	0,9	+ 36	31	284	0,5	- 16	-11	-200
MX Meksiko - Mexico	27	229	0,4	+ 21	17	182	0,3	+ 10	-10	-47
Etelä-Amerikka - Sydamerika - South America	120	1 201	2,2	+ 14	70	921	1,5	- 7	-50	-281
AR Argentina - Argentina	2	102	0,2	+ 18	8	72	0,1	+ 3	+6	-30
BR Brasilia - Brasilien - Brazil	71	600	1,1	+ 16	33	453	0,7	+ 18	-39	-146
CL Chile	4	217	0,4	- 1	10	132	0,2	- 16	+5	-85
CO Kolumbia - Colombia	4	42	0,1	- 6	5	67	0,1	- 35	+0	+25
Oseania - Oceanien - Oceania	11	915	1,7	+ 42	44	504	0,8	+ 9	+33	-411
AU Australia - Australien - Australia	10	889	1,6	+ 43	38	444	0,7	+ 11	+28	-446



Tavaroiden ulkomaankaupan kuukausikatsaus
Månadsöversikt över utrikeshandel med varor
Monthly Survey on the foreign trade of goods
2007:K11
1.2.2008

Tiedustelut - Förfrågningar - Inquiries:

Matti Heiniemi p. 020 492 1845
Kari Tähtivaara p. 020 492 1844

Sähköposti: etunimi.sukunimi@tulli.fi

Joulukuun 2007 tavaroiden ulkomaankaupan ennakkotietojen ja kuukausikatsauksen julkaisupäivät ovat seuraavat:

Ennakkotiedot 2007:E12 08.02.2008
Kuukausikatsaus 2007:K12 03.03.2008

Kaikki katsaukset ovat ilmaiseksi luettavissa Tullin Internet-sivuilla <http://www.tulli.fi/>

Internet-sivuiltamme löytyvät myös käsikirja ulkomaankaupan tilastointiperiaatteista, Intrastat-opas sekä kunkin tilastokatsauksen laatuseloste.

ISSN 1795-5165 = Suomen virallinen tilasto (painojulkaisu)

ISSN 1796-0479 = Suomen virallinen tilasto (pdf)

ISSN 1796-8593 = Tavaroiden ulkomaankaupan kuukausikatsaus (painojulkaisu)

ISSN 1796-8585 = Tavaroiden ulkomaankaupan kuukausikatsaus (pdf)

Yhteystiedot:

Tullihallitus
Tilastoyksikkö

Erottajankatu 15-17 A
PL 512
00101 Helsinki

Vaihde (09) 6141
Telefax 020 492 1860
Sähköposti: kirjasto@tulli.fi

Tullikirjasto
Tilastopalvelu virka-aikana
020 690 603

Kontaktuppgifter:

Tullstyrelsen
Statistikenheten

Skillnadsgatan 15-17 A
PB 512
00101 Helsingfors

Växel (09) 6141
Telefax 020 492 1860
E-post: bibliotek@tulli.fi

Tullbiblioteket
Statistikservice under tjänstetid
020 690 603

Contact information:

National Board of Customs
Statistics Unit

Erottajankatu 15-17 A
P.O.Box 512
FIN-00101 Helsinki

Phone internat. + 358 9 6141
Fax + 358 20 492 1860
E-mail: library@tulli.fi

Customs library
Statistics service
+ 358 20 690 603

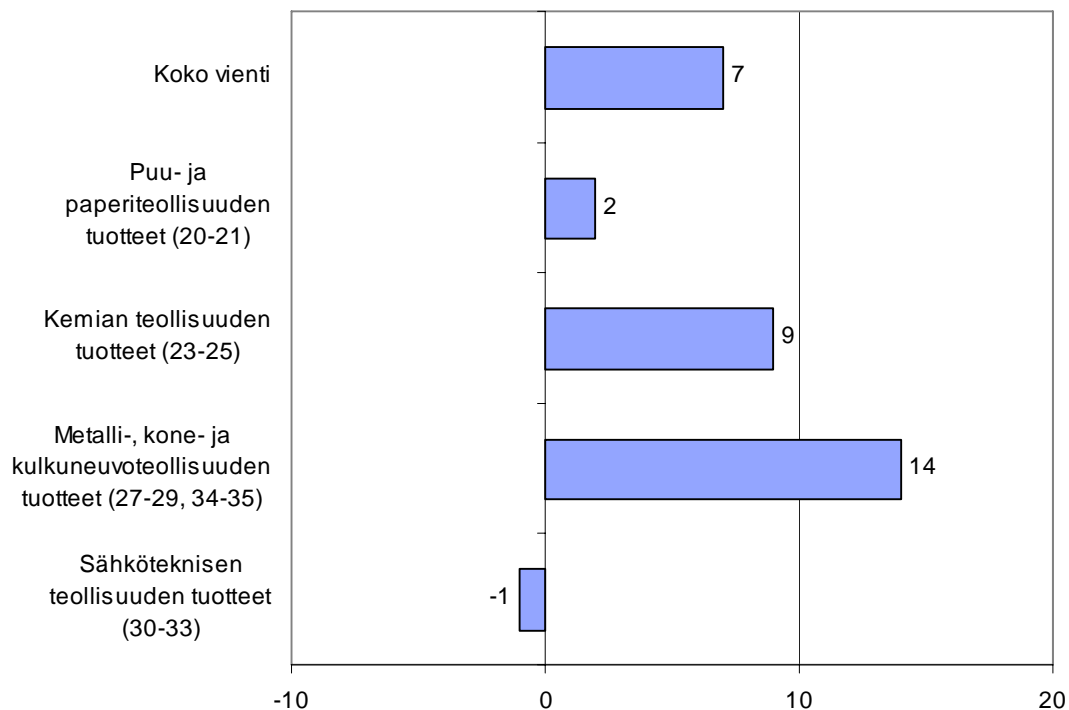


Tavaroiden ulkomaankaupan kuukausikatsaus
Månadsöversikt över utrikeshandel med varor
Monthly Survey on the foreign trade of goods

2007

Joulukuu
December
December

Kuvio 1. Viennin arvon muutos tuoteluokittain (CPA) 2007/2006, %



Helsinki 3.3.2008. Julkaistavissa klo 10.00.

Tietoja lainattaessa lähteenä mainittava Tullihallitus.

Uppgifterna får lånas med uppgivande av Tullstyrelsen som källa.

Quoting is encouraged provided National Board of Customs is acknowledged as the source.

ULKOMAANKAUPAN KASVU HIDASTUI VIIME VUONNA

Koneet ja laitteet vahva kasvuala sekä viennissä että tuonnissa

Suomen viennin arvo nousi viime vuonna 65,5 miljardiin euroon eli seitsemän prosenttia edellisvuotista suuremmaksi. Tuonti kasvoi samaan aikaan kahdeksan prosenttia ja kohosi 59,5 miljardiin euroon. Vuotta aikaisemmin sekä viennin että tuonnin arvo lisääntyi 17 %.

Suurin syy ulkomaankaupan edellisvuotista hitaampaan kasvuun oli sähköteknisen teollisuuden tuotteiden, erityisesti puhelinlaitteiden, kaupan heikko kehitys. Loppuvuodesta myös metallien perusteellisuuden kasvun hiipuminen painoi sekä viennin että tuonnin kasvua alaspäin. Koneiden ja laitteiden sekä kulkuneuvojen ulkomaankauppa kasvoi sen sijaan viime vuonna selvästi.

Kauppataaseeseen kertyi ylijäämää kuusi miljardia euroa. Vuotta aiemmin ylijäämä kohosi runsaaseen 6,2 mrd. euroon.

EU:n osuus Suomen koko viennistä oli viime vuonna 56,8 % eli hieman pienempi kuin vuonna 2006. Tuonnissa EU:n osuus nousi edellisvuotista suuremmaksi, 56 %:iin. Osuuden kasvu johtui osaksi siitä, että tuonti kahdesta merkittävästä EU:n ulkopuolisesta maasta, Yhdysvalloista ja Norjasta, painui miinukselle.

Saksa säilytti asemansa Suomen suurimpana vientimaana 10,9 %:n osuudellaan, ja Venäjä pysytteli suurimpana tuontimaana niukasti ennen Saksaa. Molempien osuus kokonaistuonnista oli 14,1 %. Ruotsi oli toiseksi suurin vientimaa ja kolmanneksi suurin tuontimaa.

Kokonaiskehitys-Totalutvecklingen-Total development (milj. euroa, e million)

	Joulukuu December December		Muutos Ändring Change	Tammi-joulukuu Januari-december January-December		Muutos Ändring Change
	2006	2007	%	2006	2007	%
Tuonti/Import/Imports (cif)	4 603	4 738	+ 3	55 253	59 493	+ 8
Vienti/Export/Exports (fob)	5 103	4 870	- 5	61 489	65 484	+ 7
Tase/Balans/Balance	+ 500	+ 132		+ 6 237	+ 5 991	

VIENTI

Metalli-, kone- ja kulkuneuvoteollisuuden vienti kasvoi viime vuonna 14 %. Telakkateollisuuden toimitusten arvo nousi kolmanneksen edellisvuotista suuremmaksi lähinnä Yhdysvaltoihin ja Norjaan suuntautuneen alusviennin vuoksi. Henkilöautojen vienti jäi sen sijaan yhdeksän prosenttia vuoden 2006 vientiä pienemmäksi. Venäjälle vietiin lähes 70 000 henkilöautoa ja Saksaan 24 000 autoa. Kone- ja laitevienti lisääntyi viidenneksen, kun paperiteollisuuskoneiden vienti puolitoistakertaistui, nosto- ja lastauskoneiden vienti kasvoi 16 % ja maansiirto-, kaivuu- ja porauskoneiden vienti 13 %. Paperikoneviennistä yli neljännes toimitettiin Kiinaan.

Sekä metallien perusteellisuuden että metallituotteiden viennin arvo oli kymmeneksen kasvussa. Metallien viennin arvo on edellisen vuoden vahvan kasvun jälkeen kehittynyt hyvin vaihtelevasti. Kuparin vientimäärä putosi jyrkästi kautta vuoden, mutta hinta kääntyi laskuun vasta kesällä. Nikkelin vientimäärät ja -hinnat nousivat voimakkaasti syyskesälle saakka. Syksyisen notkahduksen jälkeen vienti tasaantui vuoden lopulla. Sinkin viennin arvon jyrkkä nousu jatkui syksyyn saakka ja kääntyi sitten yhtä syvään laskuun.

Kahden prosentin supistuminen puhelin- ja radiolaitteiden viennissä veti sähköteknisen teollisuuden tuotteiden viennin arvon loivaan laskuun. Muutos johtui lähinnä matkapuhelimien viennin vähenemisestä. Matkapuhelimia vietiin 30,7 miljoonaa kappaletta, kun vientimäärä vuotta aikaisemmin oli lähes 33 miljoonaa kappaletta. Tärkeimmät matkapuhelimien ostajamaat olivat viime vuonna viennin arvon perusteella Iso-Britannia, Saksa ja Arabiemiraatit, vietyjen puhelimien määrän perusteella puolestaan Saksa, Iso-Britannia ja Kiina. Sähkömuuttajien vienti lisääntyi 15 % ja sähkökytkentälaitteiden vienti 13 %.

Öljytuotteiden viennin arvo oli viime vuonna 12 % suurempi kuin vuonna 2006. Nousu johtui vientimäärän kasvusta; öljytuotteiden hinnat jäivät pari prosenttia vuoden takaista alemmiksi. Kemian perusteellisuuden vienti lisääntyi viidenneksen ja muovien vienti yhdeksän prosenttia.

Metsäteollisuustuotteiden viennin kasvu jäi kahteen prosenttiin. Paperin, sellun ja levytuotteiden vienti pysyi suunnilleen edellisvuotisella tasolla, mutta sahatavaran vienti lisääntyi 13 %.

TUONTI

Raaka-aineiden ja tuotantohyödykkeiden tuonnin arvo kasvoi viime vuonna 11 %. Ryhmän tuonti oli vielä alkuvuodesta 20-25 %:n kasvussa, mutta kesän mittaan kasvu hidastui ja kääntyi loppuvuodesta laskuun, kun mm. raudan ja teräksen, malmirikasteiden ja kemian perusteellisuuden tuotteiden tuonnin arvo pieneni. Myös värimetalleja tuotiin syys-marraskuussa edellisvuotista vähemmän. Elektroniikan komponenttien tuonnin arvo jäi vuoden 2006 tuontia vähäisemmäksi lähes kautta vuoden.

Energiatuotteiden tuonnin arvo heilahteli lähinnä raakaöljyn tuontimäärän ja –hinnan vaihtelujen mukaan. Loppuvuodesta ryhmän tuonnin arvo oli kasvussa, mutta maaliskokuulle ajoittuneen selvän pudotuksen vuoksi energiatuonnin arvo jäi koko vuoden aikana kolme prosenttia pienemmäksi kuin vuotta aikaisemmin. Raakaöljyn tuonnin arvo päättyi syystalven kasvun ansiosta lähes edellisvuotiselle tasolle.

Tavaroiden käyttötarkoitukseluokitus muuttui viime vuoden alussa. Muutoksen yhteydessä puhelinlaitteiden osat siirtyivät kestokulutustavaroista investointitavaroihin. Tavararyhmän suuruuden vuoksi muutos näkyy myös käyttötarkoitukseluokituksen pääluokkatasolla. Investointitavaroiden tuonnin arvo kasvoi viime vuonna viidenneksen, kun taas kestokulutustavaroiden tuonti supistui 11 %. Jos puhelinlaitteiden osat olisi kirjattu investointitavaroihin myös vuonna 2006, muutokset olisivat olleet huomattavasti pienempiä. Investointitavaroiden tuonnin kasvu olisi jäänyt kymmeneen prosenttiin, ja kestokulutustavaroiden tuonti olisi kääntynyt kahdeksan prosentin kasvuun.

Useimpien investointitavararyhmien tuonti lisääntyi viime vuonna. Nosto- ja lastauskoneiden tuonti kasvoi lähes kolmanneksen, metalliteollisuuden koneiden tuonti yli neljänneksen ja voimakoneiden sekä moottoreiden tuonti seitsemän prosenttia. Toimistokoneiden ja atk-laitteiden tuonti jäi sen sijaan 13 % pienemmäksi kuin vuonna 2006. Kestokulutustavaroista sekä henkilöautojen että televisioiden tuonti lisääntyi, kun taas kotitalouskoneiden tuonti pysyi suunnilleen edellisvuotisella tasolla.

ULKOMAANKAUPPA MAITTAIN

EU:n osuus Suomen ulkomaankaupasta nousi hieman edellisvuotista suuremmaksi, eli 56,4 %:iin, kun se vuotta aikaisemmin oli 56,3 %. Muutos johtui tuontiosuuden noususta 55,6 %:sta 56 %:iin. EU:n osuus koko viennistä sen sijaan supistui hieman ja jäi 56,8 %:iin oltuaan 57 % vuonna 2006.

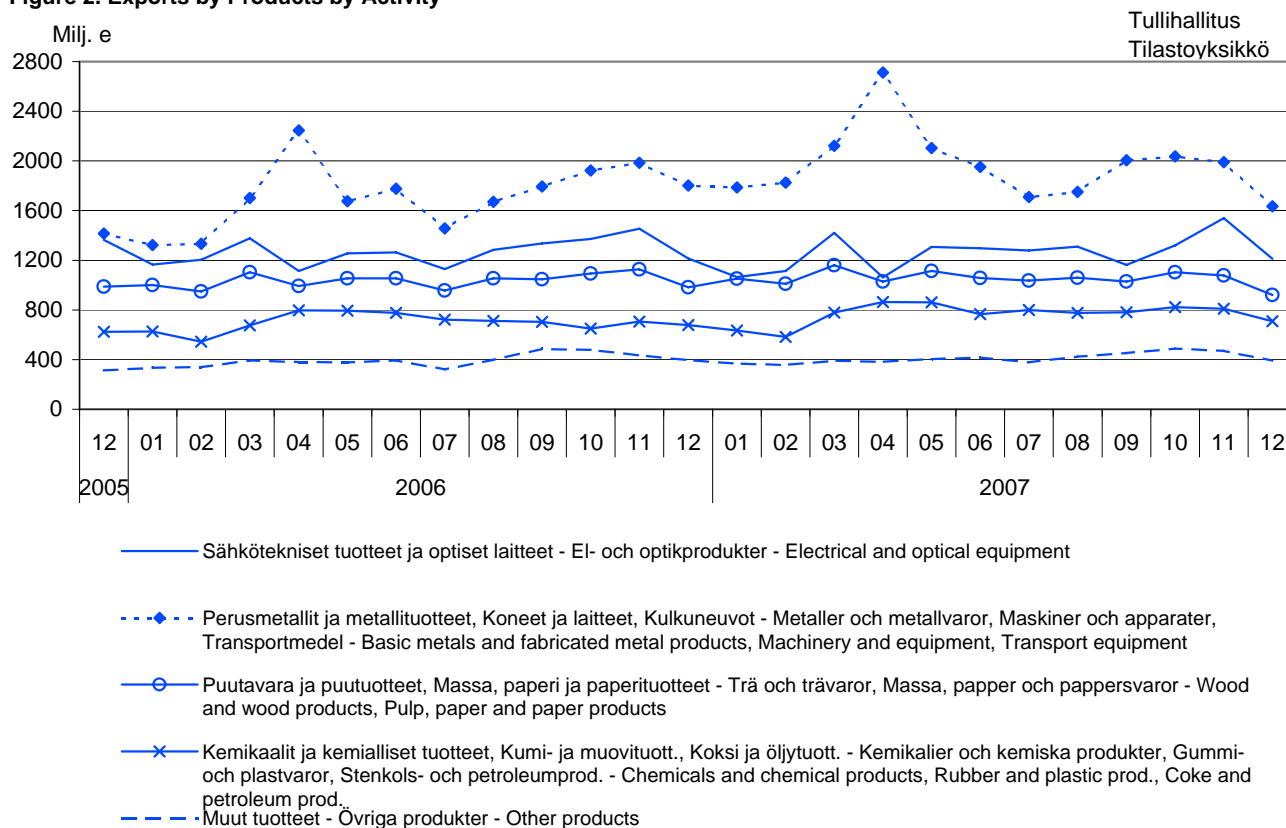
Suurista kauppakumppaneista vientiosuuttaan kasvattivat erityisesti Alankomaat, Espanja, Belgia ja Puola, sekä EU:n ulkopuolisista maista Norja. Selvimmin miinuksella oli vienti Isoon-Britanniaan ja Italiaan. Alankomaat oli Ranskan ja Italian ohella yksi vahvassa kasvussa olleista maista myös tuonnissa. Tuonti Norjasta ja Yhdysvalloista jäi sen sijaan edellisvuotista vähäisemmäksi.

Saksa säilytti asemansa suurimpana kauppakumppanina 12,4 %:n osuudella Suomen kokonaiskauppavaihdosta. Vuoden jälkipuoliskolla Venäjä oli kuitenkin Saksaa suurempi kumppani sekä viennissä että tuonnissa ja nousi koko vuoden vertailussa Saksan tuntumaan 12,1 %:n osuudella kokonaiskauppavaihdossa. Ruotsi oli viime vuoden aikana toiseksi suurin vientimaa ja kolmanneksi suurin tuontimaa.

Kuvio 2. Vienti tuoteluokittain (CPA) 2005-2007

Figur 2. Exporten fördelad enligt produkter efter näringsgren

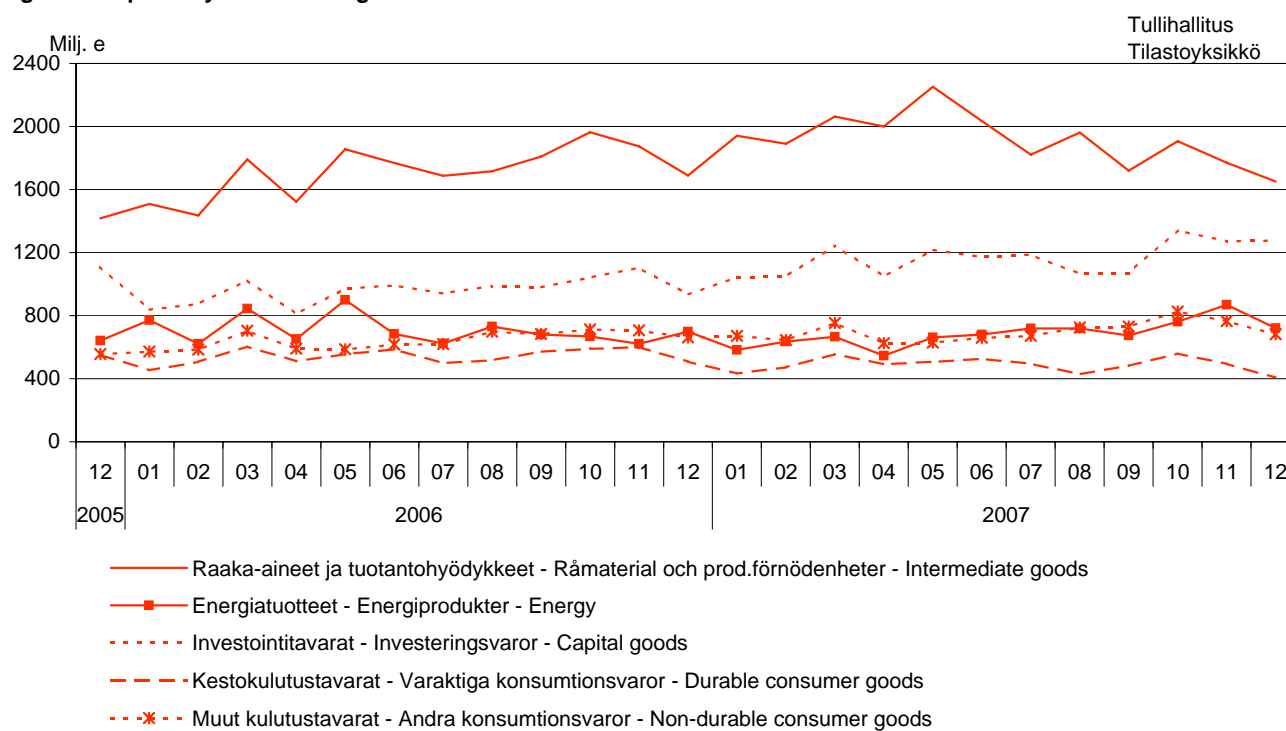
Figure 2. Exports by Products by Activity



Kuvio 3. Tuonti käyttötarkoituksen mukaan 2005-2007

Figur 3. Importen fördelad efter varornas huvudsakliga användning

Figure 3. Imports by main use of goods

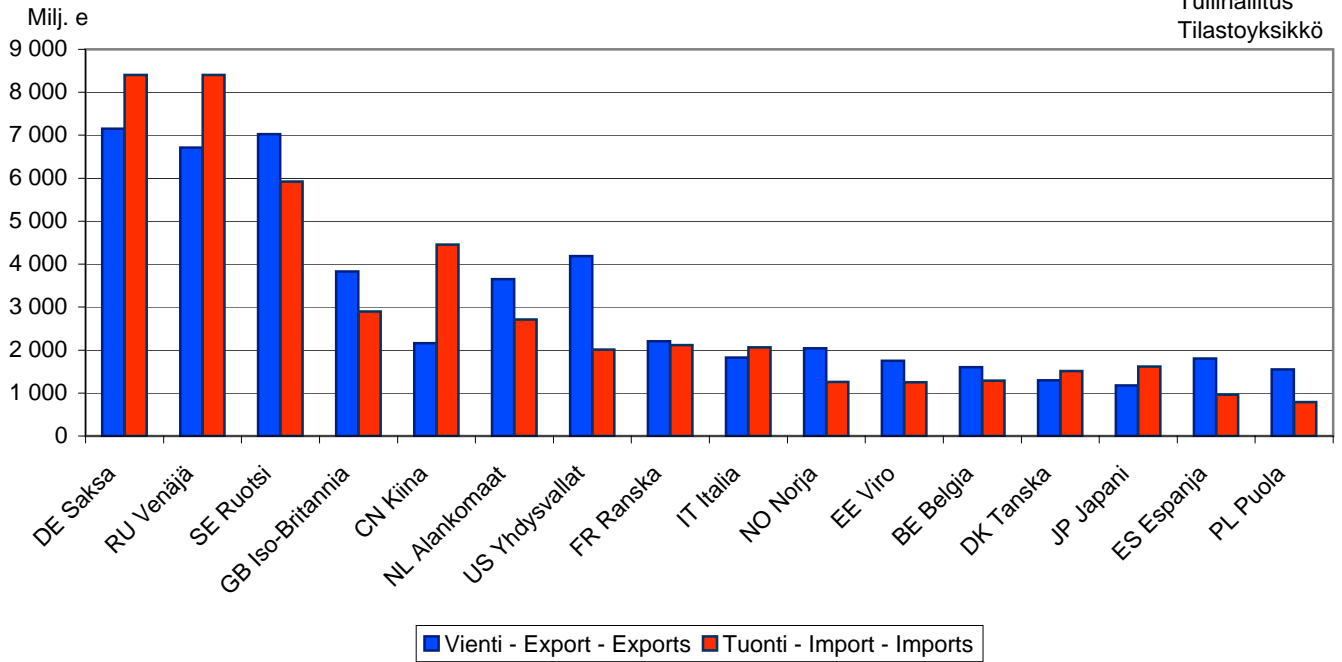


Kuvio 4. Tärkeimmät vienti- ja tuontimaat 2007

Figur 4. De viktigaste export- och importländerna

Figure 4. Main export and import countries

Tullihallitus
Tilastoyksikkö

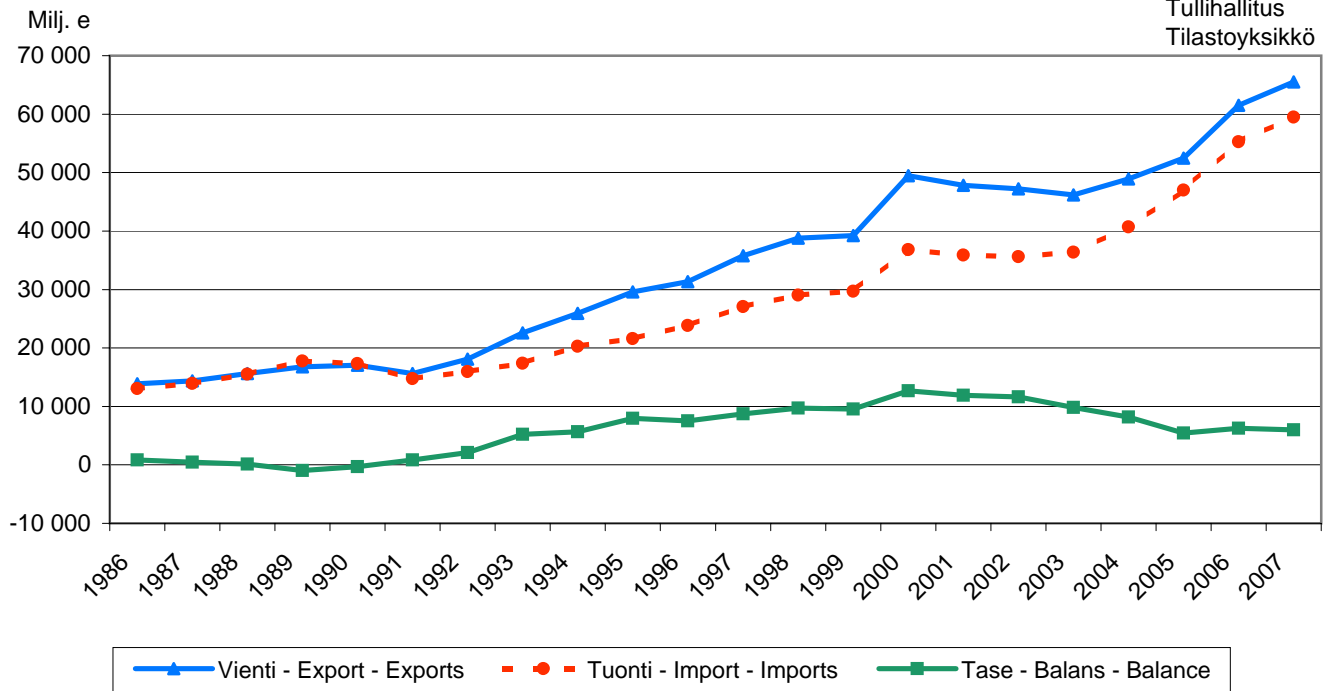


Kuvio 5. Kokonaiskehitys 1986-2007

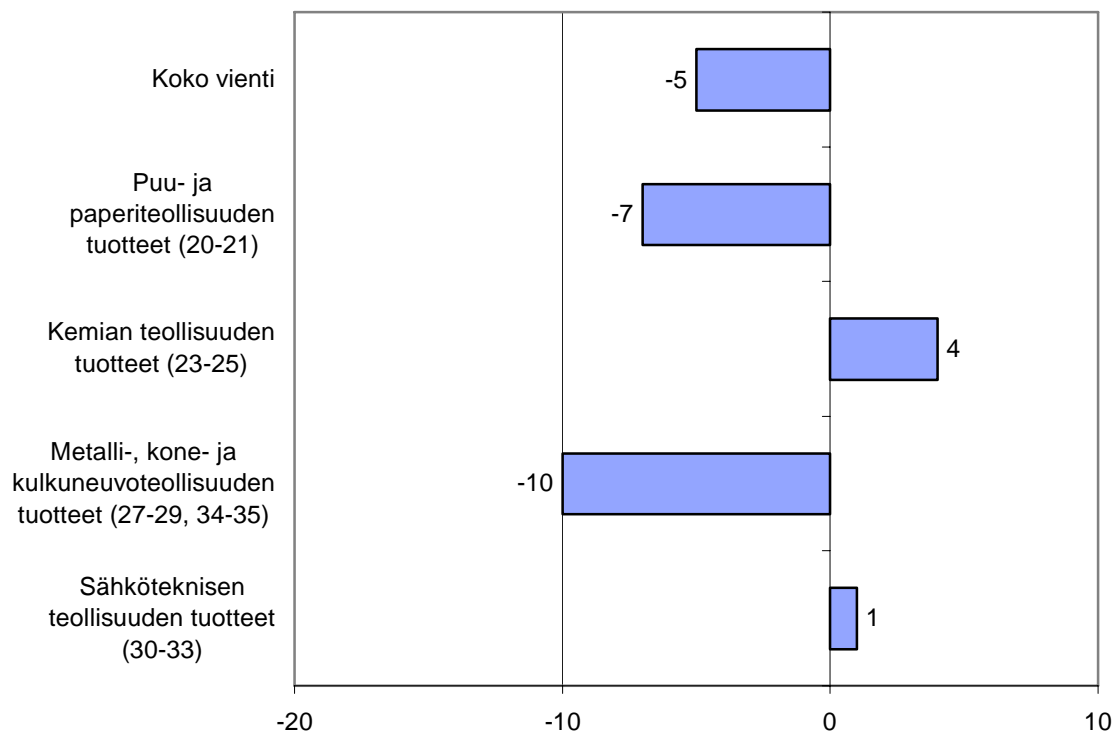
Figur 5. Totalutvecklingen

Figure 5. Total development

Tullihallitus
Tilastoyksikkö



Kuvio 6. Viennin arvon muutos tuoteluokittain (CPA) joulukuu 2007/2006, %



Taulu 1. Tuonti ja vienti SITC:n mukaan
 Tabell 1. Importen och exporten enligt SITC
 Table 1. Imports and exports by SITC

SITC	Tuonti - Import 2007				Vienti - Export 2007				
	Joulukuu December	Tammi-joulukuu Januari-december	arvo värde value milj. e	osuus andel share %	Joulukuu December	Tammi-joulukuu Januari-december	arvo värde value milj. e	osuus andel share %	muutos ändr. change %
	4 738	59 493	100,0	+ 8	4 870	65 484	100,0	+ 7	
0	Elintarvikkeet ja elävät eläimet - Livsmedel och levande djur - Food and live animals								
02	16	221	0,4	+ 9	26	376	0,6	+ 15	
05	54	642	1,1	+ 13	5	46	0,1	+ 1	
1	Juomat ja tupakka - Drycker och tobak Beverages and tobacco								
2	Raaka-aineet, pl. polttoaineet - Råvaror utom bränslen Crude materials, inedible, except fuels								
212	34	154	0,3	+ 5	13	256	0,4	- 35	
24	103	1 072	1,8	+ 28	119	1 817	2,8	+ 13	
248	9	174	0,3	+ 30	106	1 700	2,6	+ 13	
25	15	201	0,3	+ 26	117	1 230	1,9	- 2	
28	279	4 275	7,2	+ 21	20	248	0,4	+ 27	
3	Poltto- ja voiteluaineet, sähkövirta - Bränslen, smörjmedel, elström - Mineral fuels etc								
33	543	6 451	10,8	+ 0	306	3 381	5,2	+ 12	
4	Eläin- ja kasviöljyt ja -rasvat - Animaliska och vegetabiliska oljor och fetter - Animal, vegetable oil, fat								
5	Kemialliset aineet ja tuotteet - Kemiska ämnen och produkter - Chemicals and related products, nes								
51+52	126	1 621	2,7	+ 1	111	1 426	2,2	+ 20	
54	105	1 453	2,4	- 11	43	651	1,0	- 16	
57+58	93	1 413	2,4	+ 9	99	1 564	2,4	+ 9	
6	Valmistetut tavarat valmistusaineen mukaan - Bearbetade varor enligt materialet - Basic manufactures								
63	18	268	0,5	+ 17	67	1 081	1,7	+ 2	
634	11	157	0,3	+ 18	52	779	1,2	+ 2	
64	41	593	1,0	+ 5	615	8 382	12,8	+ 0	
65	41	611	1,0	+ 5	24	352	0,5	+ 8	
67	147	2 511	4,2	+ 32	333	5 097	7,8	+ 9	
68	117	1 304	2,2	+ 8	200	3 047	4,7	+ 11	
69	99	1 399	2,4	+ 18	64	1 059	1,6	+ 13	
7	Koneet, laitteet ja kuljetusvälineet - Maskiner, apparater och transportmedel - Machinery, transport equipmt								
71	69	1 033	1,7	+ 7	166	1 946	3,0	+ 6	
72	136	1 527	2,6	+ 14	328	4 371	6,7	+ 26	
74	200	2 624	4,4	+ 19	286	3 259	5,0	+ 17	
75	127	1 424	2,4	- 13	61	583	0,9	- 11	
76	442	4 380	7,4	+ 7	752	9 401	14,4	- 3	
77	287	4 316	7,3	- 1	225	3 041	4,6	+ 8	
78	352	5 028	8,5	+ 7	218	2 859	4,4	- 2	
79	113	1 001	1,7	+ 41	22	1 828	2,8	+ 35	
793	39	462	0,8	+ 49	14	1 716	2,6	+ 34	
8	Erinäiset valmiit tavarat - Diverse färdiga varor Miscellaneous manufactured articles								
82	40	530	0,9	+ 10	18	250	0,4	+ 11	
84	65	1 245	2,1	+ 4	11	251	0,4	+ 6	
85	12	255	0,4	+ 5	4	93	0,1	+ 14	
87	72	846	1,4	+ 2	108	1 155	1,8	+ 0	
9	Muut tavarat - Övriga varor Goods not classified elsewhere								
	203	1 626	2,7	+ 30	97	818	1,2	+ 4	

Taulu 2. Vienti tuoteluokittain (CPA)

Tabell 2. Exporten fördelad enligt produkter efter näringsgren (CPA)

Table 2. Exports by Products by Activity (CPA)

Tuoteluokka - Produkter efter näringsgren - Products by Activity	Joulukuu - December 2007			Tammi-joulukuu 2007 Januari-december 2007		
	arvo värde value milj. e	osuus andel share %	muutos ändr. change %	arvo värde value milj. e	osuus andel share %	muutos ändr. change %
Koko vienti - Totalexport - Total exports	4 870	100,0	- 5	65 484	100,0	+ 7
A Maa- ja metsätaloustuotteet - Jordbruks- och skogsprodukter - Products of agriculture and forestry	31	0,6	- 47	494	0,8	- 9
B Kalataloustuotteet - Fisk och fiskeriprodukter Fish and fishing products	1	0,0	- 25	12	0,0	+ 61
C Mineraalien kaivutuotteet - Produkter från utvinning av mineral - Products from mining and quarrying	11	0,2	- 10	147	0,2	+ 8
D Teollisuustuotteet - Tillverkade varor Manufactured goods	4 698	96,5	- 5	63 931	97,6	+ 7
DA Elintarvikkeet, juomat ja tupakka - Livsmedel, dryckesvaror och tobak - Food, beverages and tobacco	81	1,7	- 1	1 157	1,8	+ 12
DB Tekstiilit ja vaatteet - Textil- och beklädnadsvaror Textiles and wearing apparel	36	0,7	- 1	619	0,9	+ 8
DC Nahka- ja nahkatuotteet - Läder och lädervaror Leather and leather products	6	0,1	- 6	134	0,2	+ 17
DD Puutavara ja puutuotteet - Trä och trävaror Wood and wood products	190	3,9	- 13	3 045	4,6	+ 9
DE Massa, paperi ja paperituotteet - Massa, papper och pappersvaror - Pulp, paper and paper products	757	15,5	- 5	9 916	15,1	- 0
21 Paperimassa, paperi ja kartonki - Massa, papper och papp Pulp, paper and paperboard	732	15,0	- 5	9 607	14,7	- 0
DF Koksi ja öljytuotteet - Stenkols- och petroleumprodukter Coke and petroleum products	306	6,3	+ 19	3 387	5,2	+ 11
DG Kemikaalit ja kemialliset tuotteet - Kemikalier och kemiska produkter - Chemicals and chemical products	323	6,6	- 4	4 445	6,8	+ 8
DH Kumi- ja muovituotteet - Gummi- och plastvaror - Rubber and plastic products	81	1,7	- 11	1 348	2,1	+ 9
DI Ei-metalliset mineraalituotteet - Andra icke-metalliska mineraliska produkter - Other non-metallic mineral products	43	0,9	- 22	732	1,1	+ 1
DJ Perusmetallit ja metallituotteet - Metaller och metallvaror - Basic metals and fabricated metal products	653	13,4	- 19	9 735	14,9	+ 10
27 Perusmetallit - Metaller Basic metals	555	11,4	- 22	8 423	12,9	+ 10
28 Metallituotteet - Metallvaror Fabricated metal products	98	2,0	+ 3	1 312	2,0	+ 10
DK Koneet ja laitteet - Maskiner och apparater - Machinery and equipment	716	14,7	+ 9	8 825	13,5	+ 21
DL Sähkötekniset tuotteet ja optiset laitteet - El- och optikprodukter - Electrical and optical equipment	1 212	24,9	+ 1	15 088	23,0	- 1
30 Konttori- ja tietokoneet - Kontormaskiner och datorer Office machinery and computers	55	1,1	- 6	511	0,8	- 22
31 Muut sähkökoneet ja -laitteet - Andra elektriska maskiner och artiklar - Electric machinery and app. n.e.c.	229	4,7	- 6	3 256	5,0	+ 10
32 Radio-, televisio- ja tietoliikennevääl. - Teleprodukter Radio, television and communication equipment and app.	776	15,9	+ 4	9 711	14,8	- 2
DM Kulkuneuvot - Transportmedel Transport equipment	266	5,5	- 25	5 069	7,7	+ 10
34 Mootoriajoneuvot - Motorfordon Motor vehicles	241	4,9	- 10	3 147	4,8	- 1
35 Muut kulkuneuvot - Andra transportmedel - Other transport equipment	26	0,5	- 71	1 922	2,9	+ 34
DN Muut teollisuustuotteet - Övriga tillverkade varor Other manufactured goods n.e.c.	29	0,6	- 14	431	0,7	+ 8
E Sähkö, kaasu ja vesi - El, gas, värme och vatten Electrical energy, gas, steam and hot water	32	0,7	+ 786	108	0,2	- 23
X Muut tuotteet - Övriga produkter Other products	97	2,0	+ 6	792	1,2	+ 4

Taulu 3. Tuonti tuoteluokittain (CPA)

Tabell 3. Importen fördelad enligt produkter efter näringsgren (CPA)

Table 3. Imports by Products by Activity (CPA)

Tuoteluokka - Produkter efter näringsgren - Products by Activity	Joulukuu - December 2007			Tammi-joulukuu 2007 Januari-december 2007		
	arvo värde value milj. e	osuus andel share %	muutos ändr. change %	arvo värde value milj. e	osuus andel share %	muutos ändr. change %
Koko tuonti - Totalimport - Total imports	4 738	100,0	+ 3	59 493	100,0	+ 8
A Maa- ja metsätaloustuotteet - Jordbruks- och skogsprodukter - Products of agriculture and forestry	179	3,8	+ 27	1 715	2,9	+ 16
B Kalataloustuotteet - Fisk och fiskeriprodukter Fish and fishing products	7	0,1	- 4	88	0,1	+ 9
C Mineraalien kaivutuotteet - Produkter från utvinning av mineral - Products from mining and quarrying	647	13,6	- 9	8 326	14,0	+ 3
D Teollisuustuotteet - Tillverkade varor Manufactured goods	3 641	76,8	+ 4	47 148	79,2	+ 8
DA Elintarvikkeet, juomat ja tupakka - Livsmedel, dryckesvaror och tobak - Food, beverages and tobacco	196	4,1	+ 12	2 417	4,1	+ 12
DB Tekstiilit ja vaatteet - Textil- och beklädnadsvaror Textiles and wearing apparel	104	2,2	- 6	1 806	3,0	+ 4
DC Nahka- ja nahkatuotteet - Läder och lädervaror Leather and leather products	20	0,4	- 2	369	0,6	+ 5
DD Puutavara ja puutuotteet - Trä och trävaror Wood and wood products	41	0,9	+ 13	623	1,0	+ 22
DE Massa, paperi ja paperituotteet - Massa, papper och pappersvaror - Pulp, paper and paper products	78	1,6	- 4	1 040	1,7	+ 9
21 Paperimassa, paperi ja kartonki - Massa, papper och papp Pulp, paper and paperboard	56	1,2	- 10	795	1,3	+ 10
DF Koksi ja öljytuotteet - Stenkols- och petroleumprodukter Coke and petroleum products	218	4,6	+ 16	2 073	3,5	+ 4
DG Kemikaalit ja kemialliset tuotteet - Kemikalier och kemiska produkter - Chemicals and chemical products	427	9,0	- 9	5 764	9,7	+ 0
DH Kumi- ja muovituotteet - Gummi- och plastvaror - Rubber and plastic products	80	1,7	+ 0	1 256	2,1	+ 8
DI Ei-metalliset mineraalituotteet - Andra icke-metalliska mineraliska produkter - Other non-metallic mineral products	42	0,9	+ 2	602	1,0	+ 10
DJ Perusmetallit ja metallituotteet - Metaller och metallvaror - Basic metals and fabricated metal products	489	10,3	- 7	7 298	12,3	+ 24
27 Perusmetallit - Metaller Basic metals	387	8,2	- 10	5 856	9,8	+ 24
28 Metallituotteet - Metallvaror Fabricated metal products	102	2,2	+ 6	1 442	2,4	+ 22
DK Koneet ja laitteet - Maskiner och apparater - Machinery and equipment	433	9,1	+ 5	5 452	9,2	+ 16
DL Sähkötekniset tuotteet ja optiset laitteet - El- och optikprodukter - Electrical and optical equipment	944	19,9	+ 19	11 030	18,5	+ 0
30 Konttori- ja tietokoneet - Kontormaskiner och datorer Office machinery and computers	125	2,6	- 19	1 404	2,4	- 14
31 Muut sähkökoneet ja -laitteet - Andra elektriska maskiner och artiklar - Electric machinery and app. n.e.c.	179	3,8	- 4	2 726	4,6	+ 13
32 Radio-, televisio- ja tietoliikennevääl. - Teleprodukter Radio, television and communication equipment and app.	529	11,2	+ 58	5 617	9,4	- 1
DM Kulkuneuvot - Transportmedel Transport equipment	498	10,5	+ 2	6 458	10,9	+ 11
34 Moottoriajoneuvot - Motorfordon Motor vehicles	371	7,8	- 15	5 201	8,7	+ 7
35 Muut kulkuneuvot - Andra transportmedel - Other transport equipment	126	2,7	+ 150	1 256	2,1	+ 32
DN Muut teollisuustuotteet - Övriga tillverkade varor Other manufactured goods n.e.c.	72	1,5	+ 0	962	1,6	+ 10
E Sähkö, kaasu ja vesi - El, gas, värme och vatten Electrical energy, gas, steam and hot water	36	0,8	- 18	376	0,6	- 46
X Muut tuotteet - Övriga produkter Other products	228	4,8	+ 11	1 840	3,1	+ 25

Taulu 4. Tuonti ja vienti tavaroiden pääasiallisen käyttötarkoituksen mukaan
Tabell 4. Importen och exporten fördelad efter varornas huvudsakliga användning
Table 4. Imports and exports by main use of goods

	Joulukuu - December 2007			Tammi-joulukuu 2007 Januari-december 2007		
	arvo värde value milj. e	osuus andel share %	muutos ändr. change %	arvo värde value milj. e	osuus andel share %	muutos ändr. change %
Koko tuonti - Totalimport - Total imports	4 738	100,0	+ 3	59 493	100,0	+ 8
Raaka-aineet ja tuotantohyödykkeet - Råmaterial och prod.förmödenheter - Intermediate goods	1 651	34,8	- 5	23 011	38,7	+ 11
Energiatuotteet - Energiprodukter Energy	720	15,2	+ 3	8 234	13,8	- 3
Investointitavarat - Investeringsvaror Capital goods	1 276	26,9	+ 35	13 992	23,5	+ 21
Kestokulutustavarat - Varaktiga konsumtionsvaror Durable consumer goods	409	8,6	- 25	5 868	9,9	- 11
Muut kulutustavarat - Andra konsumtionsvaror Non-durable consumer goods	681	14,4	+ 1	8 388	14,1	+ 7
Koko vienti - Totalexport - Total exports	4 870	100,0	- 5	65 484	100,0	+ 7
Raaka-aineet ja tuotantohyödykkeet - Råmaterial och prod.förmödenheter - Intermediate goods	2 107	43,3	- 13	30 340	46,3	+ 6
Energiatuotteet - Energiprodukter Energy	339	7,0	+ 30	3 505	5,4	+ 10
Investointitavarat - Investeringsvaror Capital goods	1 913	39,3	+ 4	24 539	37,5	+ 11
Kestokulutustavarat - Varaktiga konsumtionsvaror Durable consumer goods	210	4,3	- 29	3 247	5,0	- 18
Muut kulutustavarat - Andra konsumtionsvaror Non-durable consumer goods	301	6,2	- 0	3 852	5,9	+ 4

Taulu 5. Vienti toimialoittain

Tabell 5. Exporten fördelad enligt näringsgrenar

Table 5. Exports by industries

Toimiala - Näringsgren - Branch of industry	Jouluku - December 2007			Tammi-jouluku 2007 Januari-december 2007		
	arvo värde value milj. e	osuus andel share %	muutos ändr. change %	arvo värde value milj. e	osuus andel share %	muutos ändr. change %
Koko vienti - Totalexport - Total exports	4 870	100,0	- 5	65 484	100,0	+ 7
A Maatalous, riistatalous ja metsätalous - Jordbruk, jakt och skogsbruk Agriculture hunting and forestry	6	0,1	- 84	44	0,1	- 89
B Kalatalous - Fiske Fishing	0	0,0	+ 244	6	0,0	+ 176
C Kaivostoiminta ja louhinta - Gruvdrift och utvinning av mineral Mining and quarrying	12	0,2	- 4	193	0,3	+ 59
D Teollisuus - Tillverkning Manufacturing	4 156	85,3	+ 2	56 420	86,2	+ 12
DA Elintarvikkeiden, juomien ja tupakan valmistus - Livsmedels-, dryckesvaru- och tobaksvarufremställning - Manufacture of food products beverages and tobacco	62	1,3	+ 4	909	1,4	+ 20
DB Tekstiilien ja tekstiilituotteiden valmistus - Textil- och beklädnads- varutillverkning - Manufacture of textiles and textile products	25	0,5	- 2	426	0,6	+ 4
DC Nahan ja nahkatuotteiden valmistus - Tillverkning av läder och lädervaror Manufacture of leather and leather products	5	0,1	- 9	104	0,2	+ 10
DD Sahatavaran ja puutuotteiden valmistus - Sägvirkes- och trävarutillverkning Manufacture of wood and wood products	162	3,3	- 7	2 786	4,3	+ 21
DE Massan, paperin, paperituott.valm., painaminen - Massa-, pappers- och pappers- varutillverk. grafisk prod. - Manufacture of pulp paper and paper prod. printing	770	15,8	- 0	10 000	15,3	+ 3
21 Massan, paperin ja paperituotteiden valmistus - Massa-, pappers- och pappersvarutillverkning - Manufacture of pulp paper and paper products	742	15,2	- 1	9 668	14,8	+ 3
DF Koksen, öljytuott. ja ydinpoltoaineen valm. - Tillverkning av koks, oljeprod. och kärnbränsle - Manufacture of coke refined petroleum products and nuclear fuel	284	5,8	+ 19	3 103	4,7	+ 9
DG Kemikaalien, kemiall.tuott. ja tekokuit. valm. - Tillverkning av kemikalier, kemiska prod. konstfibrer - Manufacture of chemicals chemical prod. man-made fibres	250	5,1	+ 1	3 357	5,1	+ 8
DH Kumi- ja muovituotteiden valmistus - Tillverkning av gummi- och plastvaror Manufacture of rubber and plastic products	94	1,9	+ 15	1 472	2,2	+ 28
DI Ei-metallisten mineraalituotteiden valmistus - Tillverkning av icke-metalliska mineraliska produkter - Manufacture of other non-metallic mineral products	53	1,1	- 10	854	1,3	+ 6
DJ Metallien jalostus ja metallituotteiden valmistus - Metallframställning och metall- varutillverkning - Manufacture of basic metals and fabricated metal products	581	11,9	- 12	8 632	13,2	+ 19
27 Metallien jalostus - Metallframställning Manufacture of basic metals	496	10,2	- 15	7 497	11,4	+ 22
28 Metallituotteiden valmistus, pl. koneet ja laitteet - Tillverkning av metallvaror exkl. maskiner app. - Manufact. of fabricated metal prod. excl. machinery equipment	86	1,8	+ 3	1 135	1,7	+ 6
DK Koneiden ja laitteiden valmistus - Tillverkning av maskiner och utrustning Manufacture of machinery and equipment	711	14,6	+ 15	8 522	13,0	+ 19
DL Elektroniikka- ja sähkötuotteiden valmistus - Tillverkning av elektronik och elprodukter - Manufacture of electrical and optical equipment	1 023	21,0	+ 14	13 029	19,9	+ 10
31 Muu sähkökoneiden ja -laitteiden valmistus - Tillverkning av andra elektriska maskiner och artiklar - Manufacture of electrical machinery and apparatus n.e.c.	161	3,3	+ 117	2 505	3,8	+ 141
32 Radio-, televisio- ja tietoliikennevääl. valmistus - Tillverkning av teleprodukter Manufacture of radio television and communication equipment and apparatus	728	15,0	+ 7	9 080	13,9	- 4
33 Lääkintä- ja hienomek. kojeiden, opt. instrum. valm. - Tillverkning av precisions-, medicinska opt. instrum. - Manufacture of medical precision optical instrum.	133	2,7	- 5	1 420	2,2	+ 7
DM Kulkuneuvojen valmistus - Tillverkning av transportmedel Manufacture of transport equipment	97	2,0	- 52	2 685	4,1	- 8
34 Autojen ja perävaunujen valmistus - Tillverkning av motorfordon, släpfordon och påhängsvagnar - Manufacture of motor vehicles trailers and semi-trailers	83	1,7	- 37	1 105	1,7	- 33
35 Muu kulkuneuvojen valmistus - Tillverkning av andra transportmedel Manufacture of other transport equipment	14	0,3	- 80	1 580	2,4	+ 26
DN Muu valmistus - Övrig tillverkning Manufacturing n.e.c	39	0,8	+ 56	540	0,8	+ 77
E Sähkö-, kaasua- ja vesihuolto - El-, gas-, värme- och vattenförsörjning Electricity gas and water supply	33	0,7	+ 753	85	0,1	- 41
G Tukku- ja vähittäiskauppa - Parti- och detaljhandel Wholesale and retail trade	502	10,3	- 9	6 899	10,5	+ 8
50 Moottoriajoneuvojen kauppa, polttoaineen väh.myynti - Handel av motorfordon, detaljhandel med drivmedel - Sale of motor vehicles retail sale of fuel	78	1,6	+ 3	1 396	2,1	+ 53
51 Agentuuritoiminta ja tukkukauppa, pl. moottoriajoneuvot - Parti- och agentur- handel exkl. motorfordon - Wholesale and comission trade excl. motor vehicles	404	8,3	- 5	5 066	7,7	+ 1
52 Vähittäiskauppa, pl. moottoriajoneuvot - Detaljhandel, exkl. motorfordon Retail trade excl. motor vehicles	20	0,4	- 59	437	0,7	- 7
X Muut toimialat, ml. toimiala tuntematon - Andra näringsgrenar, inkl. näringsgrenen okänd - Other industries incl. industry unknown	160	3,3	- 63	1 837	2,8	- 52

Taulu 6. Tuonti toimialoittain

Tabell 6. Importen fördelad enligt näringsgrenar

Table 6. Imports by industries

Toimiala - Näringsgren - Branch of industry	Jouluku - December 2007			Tammi-jouluku 2007 Januari-december 2007		
	arvo värde value milj. e	osuus andel share %	muutos ändr. change %	arvo värde value milj. e	osuus andel share %	muutos ändr. change %
Koko tuonti - Totalimport - Total imports	4 738	100,0	+ 3	59 493	100,0	+ 8
A Maatalous, riistatalous ja metsätalous - Jordbruk, jakt och skogsbruk Agriculture hunting and forestry	3	0,1	- 61	44	0,1	- 45
B Kalatalous - Fiske Fishing	0	0,0	- 9	10	0,0	- 18
C Kaivostoiminta ja louhinta - Gruvdrift och utvinning av mineral Mining and quarrying	5	0,1	+ 117	50	0,1	+ 140
D Teollisuus - Tillverkning Manufacturing	2 422	51,1	+ 19	29 748	50,0	+ 11
DA Elintarvikkeiden, juomien ja tupakan valmistus - Livsmedels-, dryckesvaru- och tobaksvarufremställning - Manufacture of food products beverages and tobacco	90	1,9	+ 32	1 083	1,8	+ 23
DB Tekstiilien ja tekstiilituotteiden valmistus - Textil- och beklädnads- varutillverkning - Manufacture of textiles and textile products	26	0,6	+ 5	386	0,6	+ 7
DC Nahan ja nahkatuotteiden valmistus - Tillverkning av läder och lädervaror Manufacture of leather and leather products	5	0,1	- 2	73	0,1	+ 18
DD Sahatavaran ja puutuotteiden valmistus - Sägvirkes- och trävarutillverkning Manufacture of wood and wood products	40	0,8	+ 127	464	0,8	+ 93
DE Massan, paperin, paperituott.valm., painaminen - Massa-, pappers- och pappers- varutillverk. grafisk prod. - Manufacture of pulp paper and paper prod. printing	139	2,9	+ 42	1 576	2,6	+ 14
21 Massan, paperin ja paperituotteiden valmistus - Massa-, pappers- och pappersvarutillverkning - Manufacture of pulp paper and paper products	128	2,7	+ 52	1 418	2,4	+ 19
DF Koksien, öljytuott. ja ydinpolttoaineen valm. - Tillverkning av koks, oljeprod. och kärnbränsle - Manufacture of coke refined petroleum products and nuclear fuel	496	10,5	+ 0	5 916	9,9	- 1
DG Kemikaalien, kemiall.tuott. ja tekokuit. valm. - Tillverkning av kemikalier, kemiska prod. konstfibrer - Manufacture of chemicals chemical prod. man-made fibres	181	3,8	+ 4	2 147	3,6	+ 5
DH Kumi- ja muovituotteiden valmistus - Tillverkning av gummi- och plastvaror Manufacture of rubber and plastic products	65	1,4	+ 4	1 104	1,9	+ 34
DI Ei-metallisten mineraalituotteiden valmistus - Tillverkning av icke-metalliska mineraliska produkter - Manufacture of other non-metallic mineral products	37	0,8	- 2	489	0,8	+ 7
DJ Metallien jalostus ja metallituotteiden valmistus - Metallframställning och metall- varutillverkning - Manufacture of basic metals and fabricated metal products	458	9,7	+ 10	6 053	10,2	+ 33
27 Metallien jalostus - Metallframställning Manufacture of basic metals	405	8,6	+ 13	5 215	8,8	+ 33
28 Metallituotteiden valmistus, pl. koneet ja laitteet - Tillverkning av metallvaror exkl. maskiner app. - Manufact. of fabricated metal prod. excl. machinery equipment	53	1,1	- 12	838	1,4	+ 28
DK Koneiden ja laitteiden valmistus - Tillverkning av maskiner och utrustning Manufacture of machinery and equipment	209	4,4	+ 21	2 381	4,0	+ 28
DL Elektroniikka- ja sähkötuotteiden valmistus - Tillverkning av elektronik och elprodukter - Manufacture of electrical and optical equipment	557	11,8	+ 75	6 471	10,9	+ 6
31 Muu sähkökoneiden ja -laitteiden valmistus - Tillverkning av andra elektriska maskiner och artiklar - Manufacture of electrical machinery and apparatus n.e.c.	98	2,1	+ 107	1 309	2,2	+ 87
32 Radio-, televisio- ja tietoliikennevääl. valmistus - Tillverkning av teleprodukter Manufacture of radio television and communication equipment and apparatus	423	8,9	+ 80	4 691	7,9	- 7
33 Lääkintä- ja hienomek. kojeiden, opt. instrum. valm. - Tillverkning av precisions-, medicinska opt. instrum. - Manufacture of medical precision optical instrum.	35	0,7	+ 4	437	0,7	+ 31
DM Kulkuneuvojen valmistus - Tillverkning av transportmedel Manufacture of transport equipment	87	1,8	- 29	1 212	2,0	- 32
34 Autojen ja perävaunujen valmistus - Tillverkning av motorfordon, släpfordon och påhängsvagnar - Manufacture of motor vehicles trailers and semi-trailers	58	1,2	- 41	854	1,4	- 41
35 Muu kulkuneuvojen valmistus - Tillverkning av andra transportmedel Manufacture of other transport equipment	29	0,6	+ 20	358	0,6	+ 10
DN Muu valmistus - Övrig tillverkning Manufacturing n.e.c	32	0,7	+ 47	392	0,7	+ 37
E Sähkö-, kaasu- ja vesihuolto - El-, gas-, värme- och vattenförsörjning Electricity gas and water supply	50	1,1	- 48	749	1,3	- 31
G Tukku- ja vähittäiskauppa - Parti- och detaljhandel Wholesale and retail trade	1 884	39,8	- 6	25 676	43,2	+ 11
50 Moottoriajoneuvojen kauppa, polttoaineen väh.myynti - Handel av motorfordon, detaljhandel med drivmedel - Sale of motor vehicles retail sale of fuel	329	6,9	- 3	4 815	8,1	+ 26
51 Agentuuri-toiminta ja tukkukauppa, pl. moottoriajoneuvot - Parti- och agentur- handel exkl. motorfordon - Wholesale and comission trade excl. motor vehicles	1 382	29,2	- 6	18 213	30,6	+ 7
52 Vähittäiskauppa, pl. moottoriajoneuvot - Detaljhandel, exkl. motorfordon Retail trade excl. motor vehicles	173	3,7	- 7	2 648	4,5	+ 15
X Muut toimialat, ml. toimiala tuntematon - Andra näringsgrenar, inkl. näringsgrenen okänd - Other industries incl. industry unknown	373	7,9	- 18	3 216	5,4	- 23

Taulu 7. Kauppavaihto maaryhmittäin ja maittain
Tabell 7. Handelsomsättningen med ländergrupper och länder
Table 7. Trade by regions and countries

	Tuonti - Import 2007				Vienti - Export 2007				Kauppataase - Balans	
	Joulukuu	Tammijoulukuu	osuus andel	muutos ändr.	Joulukuu	Tammijoulukuu	osuus andel	muutos ändr.	Joulukuu	Tammijoulukuu
	December	Januari-december			December	Januari-december			December	Januari-december
Alkuperä-/määrämaa Ursprungs/bestämmandeland Origin/destination	arvo värde value milj. e	arvo värde value milj. e	%	%	arvo värde value milj. e	arvo värde value milj. e	%	%	milj. e	milj. e
Koko tuonti/vienti - Totalimport/export	4 738	59 493	100,0	+ 8	4 870	65 484	100,0	+ 7	+132	+5 991
EU	2 463	33 331	56,0	+ 9	2 738	37 169	56,8	+ 6	+275	+3 839
Euroalue - Euro område - Euro zone	1 419	19 275	32,4	+ 11	1 543	19 674	30,0	+ 7	+124	+399
Ulko kauppa - Externhandeln - External trade	2 275	26 162	44,0	+ 7	2 132	28 315	43,2	+ 7	-143	+2 152
Keh.maat - U.länder - Developing countries	818	10 073	16,9	+ 10	818	10 368	15,8	+ 8	-1	+295
Eurooppa - Europa - Europe	3 432	44 029	74,0	+ 7	3 565	47 993	73,3	+ 6	+132	+3 964
EU	2 463	33 331	56,0	+ 9	2 738	37 169	56,8	+ 6	+275	+3 839
AT Itävalta - Österrike - Austria	39	544	0,9	+ 12	31	469	0,7	- 0	-8	-75
BE Belgia - Belgien - Belgium	92	1 285	2,2	+ 7	141	1 600	2,4	+ 13	+50	+315
BG Bulgaria - Bulgarien - Bulgaria	3	42	0,1	- 29	7	83	0,1	+ 37	+4	+40
CY Kypros - Cypern - Cyprus	0	3	0,0	- 10	1	30	0,0	- 41	+1	+27
CZ Tsekin tasavalta - Tjeckien - Czech Republic	46	514	0,9	+ 31	24	366	0,6	+ 13	-22	-148
DE Saksa - Tyskland - Germany	645	8 402	14,1	+ 10	537	7 151	10,9	+ 3	-108	-1 251
DK Tanska - Danmark - Denmark	107	1 511	2,5	- 13	106	1 295	2,0	- 1	-1	-216
EE Viro - Estland - Estonia	100	1 249	2,1	- 2	99	1 753	2,7	- 1	-1	+503
ES Espanja - Spanien - Spain	72	964	1,6	+ 20	166	1 801	2,8	+ 18	+94	+838
FR Ranska - Frankrike - France	174	2 114	3,6	+ 17	154	2 202	3,4	+ 7	-21	+88
GB Iso-Britannia - Storbritannien - United Kingdom	180	2 899	4,9	+ 9	250	3 828	5,8	- 4	+70	+928
GR Kreikka - Grekland - Greece	4	204	0,3	+ 45	29	369	0,6	+ 14	+25	+165
HU Unkari - Ungern - Hungary	32	383	0,6	- 12	23	353	0,5	- 16	-9	-29
IE Irlanti - Irland - Ireland	56	616	1,0	- 6	14	230	0,4	+ 0	-43	-386
IT Italia - Italien - Italy	123	2 065	3,5	+ 11	139	1 827	2,8	- 7	+16	-238
LT Liettua - Litauen - Lithuania	13	146	0,2	+ 54	34	413	0,6	+ 12	+20	+268
LU Luxemburg - Luxembourg	3	50	0,1	- 1	3	35	0,1	- 16	-0	-15
LV Latvia - Lettland - Latvia	17	213	0,4	+ 62	33	471	0,7	+ 1	+16	+258
MT Malta	6	70	0,1	+ 55	1	6	0,0	- 60	-6	-64
NL Alankomaat - Nederländerna - Netherlands	191	2 713	4,6	+ 11	307	3 651	5,6	+ 16	+116	+938
PL Puola - Polen - Poland	73	787	1,3	+ 14	116	1 546	2,4	+ 23	+43	+759
PT Portugali - Portugal	13	232	0,4	- 19	16	232	0,4	+ 16	+3	-0
RO Romania - Rumänien - Romania	4	68	0,1	+ 15	11	167	0,3	+ 29	+7	+98
SE Ruotsi - Sverige - Sweden	449	5 925	10,0	+ 9	473	7 022	10,7	+ 9	+24	+1 097
SI Slovenia - Slovenien - Slovenia	5	86	0,1	+ 9	6	106	0,2	- 5	+0	+20
SK Slovakia - Slovakien - Slovakia	15	245	0,4	- 26	12	120	0,2	+ 13	-3	-124
Muu Eurooppa - Övr. Europa - Rest of Europe	969	10 698	18,0	+ 2	827	10 823	16,5	+ 8	-142	+125
CH Sveitsi - Schweiz - Switzerland	37	485	0,8	+ 2	36	618	0,9	- 7	-1	+133
IS Islanti - Island - Iceland	1	18	0,0	+ 44	4	57	0,1	+ 10	+3	+39
NO Norja - Norge - Norway	129	1 258	2,1	- 26	121	2 043	3,1	+ 28	-8	+785
RU Venäjä - Ryssland - Russia	763	8 408	14,1	+ 8	566	6 711	10,2	+ 8	-197	-1 696
TR Turkki - Turkiet - Turkey	27	377	0,6	+ 14	49	667	1,0	- 7	+21	+290
UA Ukraina - Ukraine	8	55	0,1	+ 41	36	520	0,8	+ 13	+27	+465
Pohjois-Afrikka - Nordafrika - North Africa	4	53	0,1	- 44	54	598	0,9	+ 24	+51	+545
EG Egypti - Egypten - Egypt	2	19	0,0	+ 37	27	265	0,4	+ 11	+26	+246
MA Marokko - Marocko - Morocco	2	28	0,0	+ 12	9	104	0,2	+ 35	+8	+75
Muut Afrikan maat - Övr. Afrika - Rest of Africa	36	307	0,5	+ 19	72	1 050	1,6	+ 11	+35	+742
ZA Etelä-Afrikka - Sydafrika - South Africa	8	92	0,2	- 5	40	546	0,8	+ 2	+32	+454
Lähi- ja Keski-Itä - Mellersta Östern - Middle East	10	145	0,2	+ 9	233	2 860	4,4	+ 0	+223	+2 714
AE Arabiemiirik. - Arabemiraten - Arab Emirates	1	10	0,0	+ 41	62	841	1,3	+ 1	+61	+831
IL Israel	8	87	0,1	+ 12	14	173	0,3	- 4	+7	+86
IR Iran	0	2	0,0	- 74	17	124	0,2	- 37	+16	+121
SA Saudi-Arabia - Saudiarabien - Saudi Arabia	1	22	0,0	+ 63	59	784	1,2	- 6	+58	+762
Muu Asia - Övr. Asien - Rest of Asia	785	9 563	16,1	+ 8	514	6 436	9,8	+ 14	-271	-3 126
CN Kiina - Kina - China	320	4 458	7,5	+ 9	147	2 160	3,3	+ 9	-173	-2 298
HK Hongkong - Hong Kong	8	81	0,1	- 10	16	246	0,4	- 26	+8	+165
ID Indonesia - Indonesien - Indonesia	10	125	0,2	- 13	32	164	0,3	- 12	+22	+39
IN Intia - Indien - India	13	192	0,3	+ 20	39	454	0,7	+ 38	+26	+262
JP Japani - Japan	119	1 616	2,7	+ 2	105	1 174	1,8	+ 16	-14	-442
KR Etelä-Korea - Syd-korea - South Korea	152	1 087	1,8	+ 24	45	579	0,9	+ 49	-107	-509
KZ Kazakstan - Kazachstan - Kazakhstan	46	308	0,5	+ 4	29	336	0,5	+ 50	-17	+28
MY Malesia - Malaysia	25	361	0,6	- 2	18	199	0,3	+ 14	-8	-162
PH Filippiinit - Filippiinerna - Philippines	5	64	0,1	- 27	8	88	0,1	- 13	+3	+24
SG Singapore	8	138	0,2	+ 1	14	255	0,4	+ 10	+6	+117
TH Thaimaa - Thailand	23	292	0,5	+ 17	12	152	0,2	- 11	-12	-140
TW Taiwan	43	640	1,1	+ 12	26	362	0,6	+ 29	-17	-278
Pohjois-Amerikka - Nordamerika - North America	275	2 594	4,4	+ 9	286	4 692	7,2	+ 3	+11	+2 098
CA Kanada - Canada	96	582	1,0	+ 90	39	502	0,8	- 5	-56	-81
US USA	179	2 011	3,4	- 3	246	4 186	6,4	+ 4	+67	+2 175
Väli-Amerikka - Mellanamerika - Middle America	33	517	0,9	+ 33	30	314	0,5	- 13	-3	-203
MX Meksiko - Mexico	18	247	0,4	+ 21	17	199	0,3	+ 10	-1	-49
Etelä-Amerikka - Sydamerika - South America	84	1 282	2,2	+ 10	72	993	1,5	- 8	-12	-289
AR Argentina - Argentina	2	104	0,2	+ 20	6	78	0,1	+ 1	+4	-27
BR Brasilia - Brasilien - Brazil	38	633	1,1	+ 9	28	482	0,7	+ 12	-10	-151
CL Chile	20	238	0,4	- 2	13	146	0,2	- 14	-6	-92
CO Kolumbia - Colombia	3	45	0,1	- 20	4	71	0,1	- 34	+1	+26
Oseania - Oceanien - Oceania	78	1 003	1,7	+ 36	45	549	0,8	+ 9	-34	-454
AU Australia - Australien - Australia	77	975	1,6	+ 37	37	481	0,7	+ 11	-40	-494



Tavaroiden ulkomaankaupan kuukausikatsaus
Månadsöversikt över utrikeshandel med varor
Monthly Survey on the foreign trade of goods
2007:K12
3.3.2008

Tiedustelut - Förfrågningar - Inquiries:

Matti Heiniemi p. 020 492 1845
Kari Tähtivaara p. 020 492 1844

Sähköposti: etunimi.sukunimi@tulli.fi

Tammikuun 2008 tavaroiden ulkomaankaupan ennakkotietojen ja kuukausikatsauksen julkaisupäivät ovat seuraavat:

Ennakkotiedot 2008:E01 11.03.2008
Kuukausikatsaus 2008:K01 03.04.2008

Kaikki katsaukset ovat ilmaiseksi luettavissa Tullin Internet-sivuilla <http://www.tulli.fi/>

Internet-sivuiltamme löytyvät myös käsikirja ulkomaankaupan tilastointiperiaatteista, Intrastat-opas sekä kunkin tilastokatsauksen laatuseloste.

ISSN 1795-5165 = Suomen virallinen tilasto (painojulkaisu)
ISSN 1796-0479 = Suomen virallinen tilasto (pdf)
ISSN 1796-8593 = Tavaroiden ulkomaankaupan kuukausikatsaus (painojulkaisu)
ISSN 1796-8585 = Tavaroiden ulkomaankaupan kuukausikatsaus (pdf)

Yhteystiedot:

Tullihallitus
Tilastoyksikkö

Erottajankatu 15-17 A
PL 512
00101 Helsinki

Vaihde (09) 6141
Telefax 020 492 1860
Sähköposti: kirjasto@tulli.fi

Tullikirjasto
Tilastopalvelu virka-aikana
020 690 603

Kontaktuppgifter:

Tullstyrelsen
Statistikenheten

Skillnadsgatan 15-17 A
PB 512
00101 Helsingfors

Växel (09) 6141
Telefax 020 492 1860
E-post: bibliotek@tulli.fi

Tullbiblioteket
Statistikservice under tjänstetid
020 690 603

Contact information:

National Board of Customs
Statistics Unit

Erottajankatu 15-17 A
P.O.Box 512
FIN-00101 Helsinki

Phone internat. + 358 9 6141
Fax + 358 20 492 1860
E-mail: library@tulli.fi

Customs library
Statistics service
+ 358 20 690 603