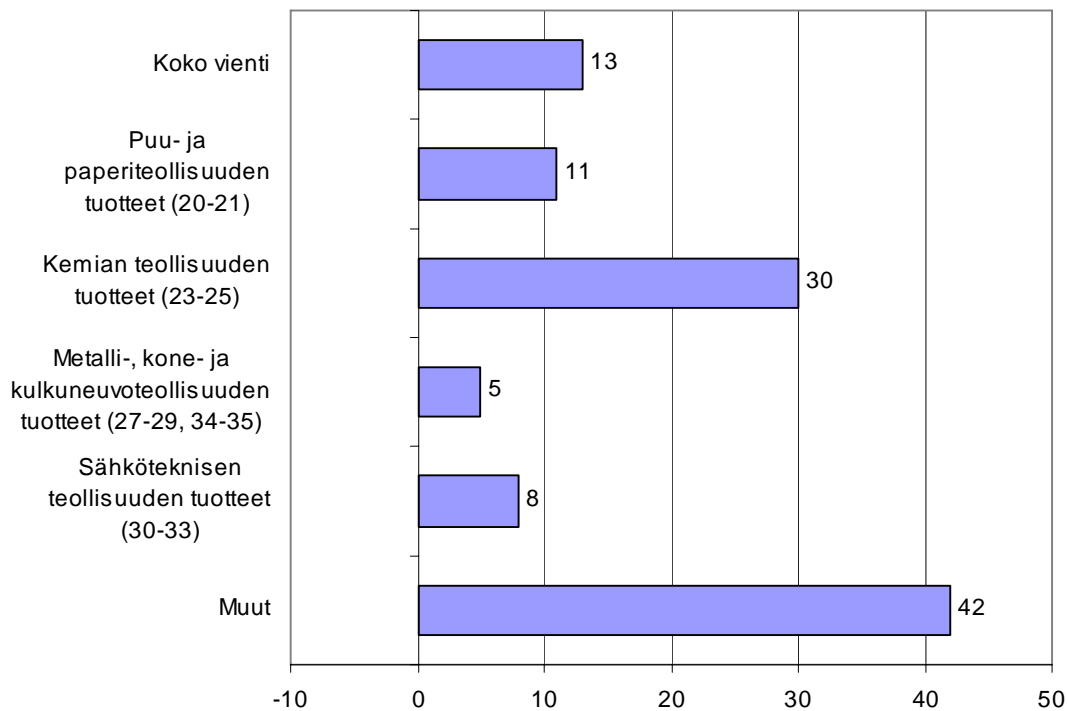


Kuukausikatsaus
Månadsöversikt
Monthly Survey

2006

Tammikuu
Januari
January

Viennin arvon muutos tuoteluokittain (CPA) tammikuu 2006/2005, %



Helsinki 3.4.2006. Julkaistavissa klo 12.00.

Tietoja lainattaessa lähteenä mainittava Tullihallitus.

Uppgifterna får lånas med uppgivande av Tullstyrelsen som källa.

Quoting is encouraged provided National Board of Customs is acknowledged as the source.

Ulkomaankaupan kuukausikatsaus; tuoteseloste

Käyttötarkoitus ja lainsäädännöllinen perusta

Ulkomaankauppatilasto kuvaa Suomen ja muiden EU:n jäsenvaltioiden ja Suomen ja kolmansien maiden välistä tavarakauppaa eli sisä- ja ulkokauppaa. Tilasto on virallinen tietolähde Suomen tuonnista, viennistä ja kauppataseesta. Se on tärkeä väline sekä julkisen että yksityisen sektorin päätöksentekijöille, suunnittelijoille ja tutkijoille niin kansallisella tasolla kuin EU:n ja useiden kansainvälisten järjestöjen toiminnassa.

Ulkomaankauppatilasto perustuu Euroopan yhteisön lainsäädäntöön sekä Suomen kansalliseen tullilakiin (1466/94). EU:n lainsäädännössä tilastointia ohjaavat sisäkaupan tilastoinnin perusasetus (EY, 638/2004), ulkokaupan tilastoinnin perusasetus (EY, 1172/95) sekä näiden täytäntöönpanoa koskevat soveltamissäännökset.

Käytetyt käsitteet, määritelmät ja luokitukset

Tavaroiden tilastointi perustuu yhdistettyyn nimikkeistöön (CN). Vienti tilastoidaan määrämättä FOB-arvon ("free on board") mukaan ja tuonti alkuperämättä CIF-arvon ("cost, insurance and freight") mukaan. Kuukausikatsauksessa CN-luokituksen pohjautuva tilastoaineisto on yhdistelty myös seuraavien luokitusten mukaisesti:

- Kansainvälisen kaupan luokittelustandardi; Standard International Trade Classification (SITC, rev.3)
- Tuoteluokittelu toiminnan lajin mukaan; Classification of Products by Activities (CPA)
- Toimialaryhmät pääasiallisen käyttötarkoituksen mukaan; Main Industrial Groupings (MIG)
- Euroopan yhteisön toimialaluokitus; Nomenclature générale des Activités économiques dans les Communautés européennes (NACE 2002)
- Maaluokitus perustuu komission asetukseen (EY, 1779/2002) yhteisön ulkokaupan ja jäsenvaltioiden välisen kaupan tilastojen maaluokitukselta. Maakoodit ovat Kansainvälisen standardisointijärjestön standardin ISO/DIS 3166 mukaisia koodeja. Maaryhmät on määritelty kuukausijulkaisun selityksissä.

Tilaston luotettavuus ja valmistusaika

Kuukausikatsauksen luvut ovat ennakkollisia ja voivat siten lopullisessa tarkastuksessa muuttua. Kuukausikatsaus julkaistaan yhdeksän viikon kuluessa tilastointikuukauden päättymisestä lukien.

Månadsöversikt över utrikeshandel; produktbeskrivning

Användningsändamål och laglig grund

Statistiken över utrikeshandeln beskriver varuhandeln mellan Finland och andra EU-länder samt mellan Finland och tredje länder, dvs. intern- och externhandeln. Statistiken utgör en officiell informationskälla om Finlands import, export och handelsbalans. Statistiken är ett viktigt verktyg för beslutsfattare, planerare och forskare inom både den offentliga och den privata sektorn såväl på nationell nivå som i EU:s och flera internationella organisationers verksamhet.

Utrikeshandelsstatistiken grundar sig på Europeiska gemenskapernas lagstiftning och Finlands nationella tullag (1466/94). I EU-lagstiftningen regleras statistikföringen av grundförordningen om statistiken över internhandeln (EG, 638/2004), grundförordningen om statistiken över externhandeln (EG, 1172/95) samt av tillämpningsföreskrifterna för dessa förordningar.

Begrepp, definitioner och klassificeringar

Statistiken över varorna grundar sig på den kombinerade nomenklaturen (KN). Export statistikförs per bestämmelseland enligt FOB-värdet ("free on board") och import per ursprungsland enligt CIF-värdet ("cost, insurance and freight"). I månadsöversikten har det KN-baserade statistiska materialet bearbetats också enligt följande klassificeringar:

- Varuklassifikation för internationell handel; Standard International Trade Classification (SITC, rev.3)
- Produktklassifikation efter näringsgren; Classification of Products by Activities (CPA)
- Näringsgrensgrupperna efter huvudändamålet; Main Industrial Groupings (MIG)
- EG:s näringsgrensstandard; Nomenclature générale des Activités économiques dans les Communautés européennes (NACE 2002)
- Länderklassificeringen grundar sig på kommissionens förordning (EG, 1779/2002) om nomenklaturen avseende länder och territorier för statistik över gemenskapens utrikeshandel och handeln medlemstater emellan. Landkoderna motsvarar koderna enligt den internationella standarden ISO/DIS 3166. Landgrupperna definieras i månadspubliceringens anvisningar.

Statistikens tillförlitlighet och publicering

Siffrorna i månadsöversikten är preliminära och kan således ändras i den slutliga granskningen. Månadsöversikten publiceras inom nio veckor efter utgången av statistikmånaden.

KEMIAN TEOLLISUUS JA AUTOT VIENNIN KASVUALOJA TAMMIKUUSSA Kauppa Venäjän, Saksan ja Ison-Britannian kanssa vahvassa kasvussa

Sekä vienti että tuonti kasvoivat tammikuussa selvästi. Viennin arvo, 4,4 mrd. euroa, oli 13 % vuoden 2005 tammikuun vientiä suurempi. Tuonti kasvoi lähes viidenneksen ja kohosi hieman yli neljään miljardiin euroon. Lähes kaikki tärkeät tavararyhmät olivat kasvussa sekä viennissä että tuonnissa. Viennissä voimakkaimmin lisääntyi kemian teollisuuden tuotteiden, autojen ja moottoreiden vienti, tuonnissa selvässä kasvussa olivat raakaöljy, sähkölaitteet ja autot.

Kauppataaseeseen kertyi tammikuussa ylijäämää 383 milj. euroa. Viime vuoden tammikuussa ylijäämä ylti 530 milj. euroon.

EU-vienti ja EU:n ulkopuolelle suuntautunut vienti kehittyivät jokseenkin yhtä suotuisasti. Sen sijaan tuonnissa EU-kaupan kasvu jäi kymmeneen prosenttiin, kun taas ulkokaupan tuonti lisääntyi 32 % lähinnä Venäjän ja Kiinan ansiosta. Venäjä vahvisti asemaansa Suomen tärkeimpänä tuontimaana. Myös kokonaiskauppavaihdossa Venäjä oli hienoisesti Saksaa suurempi, vaikka Saksa olikin selvästi suurin vientimaa.

Kokonaiskehitys-Totalutvecklingen-Total development (milj. euroa, e million)

	Tammikuu Januari January		Muutos Ändring Change %
	2005	2006	
Tuonti/Import/ Imports (cif)	3 375	4 025	+ 19
Vienti/Export/ Exports (fob)	3 905	4 408	+ 13
Tase/Balans/ Balance	+530	+383	

Sähköteknisen teollisuuden tuotteiden vienti oli tammikuussa kahdeksan prosentin kasvussa. Muuntajien, latureiden yms. vienti kasvoi lähes viidenneksen ja puhelinlaitteiden vienti seitsemän prosenttia, kun taas elektroniikan komponenttien vienti jäi neljäsosaan viimevuotisesta. Metall-, kone- ja kulkuneuvoteollisuuden viennin kasvu jäi viiteen prosenttiin, kun 12 %:n pudotus raudan ja teräksen viennissä veti koko ryhmän kasvua alaspäin. Henkilöautojen vienti miltei kaksinkertaistui. Moottoreiden sekä nosto- ja lastauskoneiden vienti kasvoi yli kolmanneksen ja värimetallien viennin arvo runsaan neljänneksen.

Kemian teollisuuden vienti oli tammikuussa 30 %:n kasvussa. Öljytuotteiden vienti kohosi lähes kolme neljännestä edellisvuotista suuremmaksi. Lääkevalmisteiden vienti puolitoistakertaistui, muovien vienti kasvoi 14 % ja kemian perusteollisuuden vienti kahdeksan prosenttia. Metsäteollisuuden viennin arvo kohosi 11 % viimevuotista suuremmaksi. Vahvimmassa kasvussa ryhmän tuotteista oli paperimassan vienti, joka lisääntyi lähes neljänneksen.

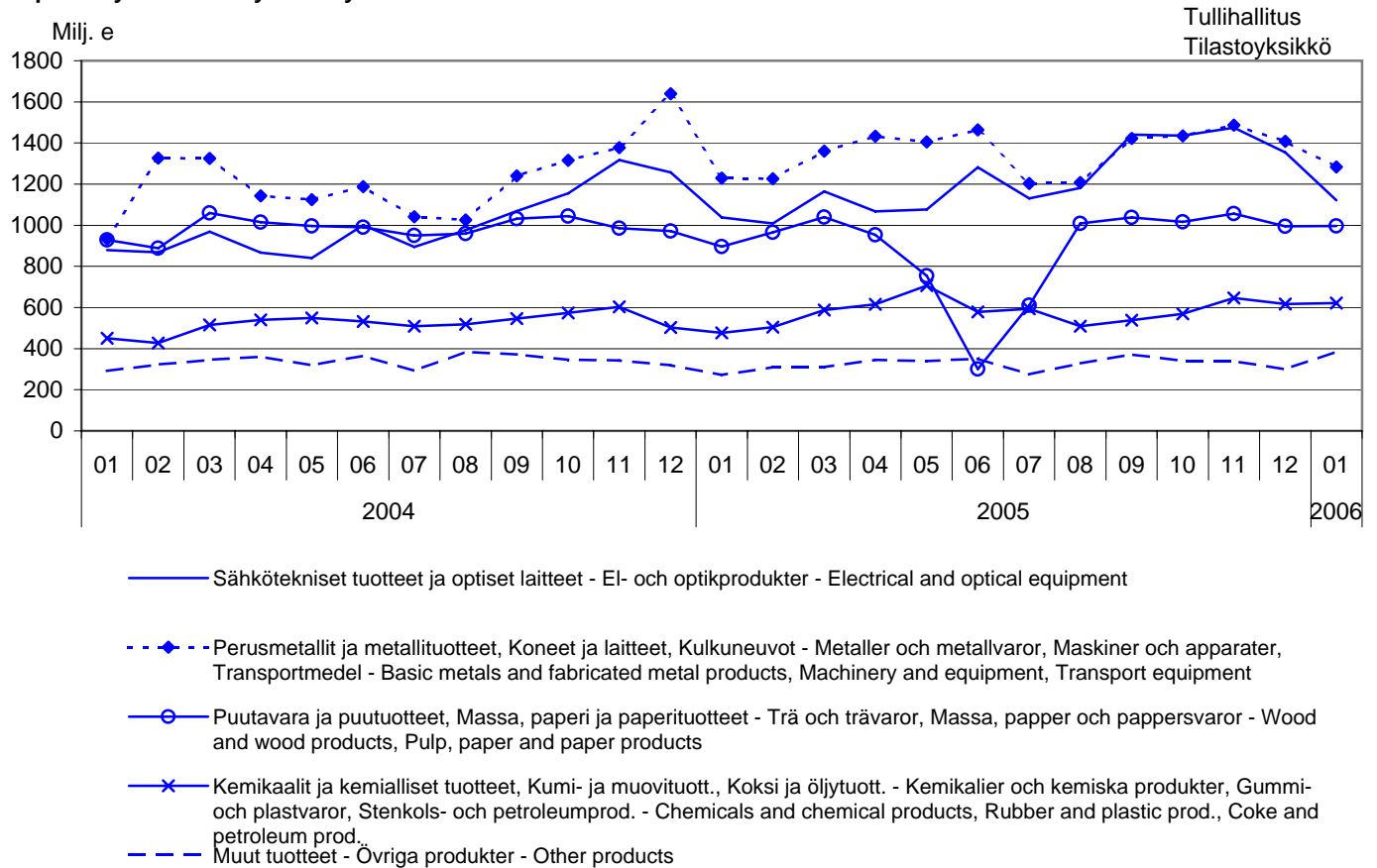
Energiatuotteiden tuonti oli tammikuussa yli kahden kolmanneksen kasvussa. Sekä raakaöljyn että sähkön tuonti yli kaksinkertaistui. Myös maakaasun ja öljytuotteiden tuonti oli kasvussa, kun taas kivihiihen tuonti jäi puoleen viimevuotisesta. Raaka-aineiden ja tuotantohyödykkeiden tuonnin kasvu jäi viiteen prosenttiin, kun raudan ja teräksen tuonnin arvo supistui 15 % ja elektroniikan komponenttien tuonti jäi suunnilleen viime vuoden tammikuun tasolle. Malmirikasteiden tuonti sen sijaan lähes kaksinkertaistui suurten kupari- ja nikkelirikastetoimitusten ansiosta. Investointitavaroiden tuonti kasvoi viidenneksen lähinnä puhelin- ja atk-laitteiden tuonnin kasvun vuoksi. Runsaan viidenneksen lisäys henkilöautotuonnissa nosti kestokulutustavaroiden tuonnin 15 %:n kasvuun. Lyhytkestoisten kulutustavaroiden tuonti lisääntyi 17 %.

Vienti useimpiin suuriin EU-maihin oli tammikuussa vahvassa kasvussa. Saksaan, Isoon-Britanniaan ja Alankomaihin suuntautunut vienti kasvoi suunnilleen viidenneksen. Vienti Italiaan puolitoistakertaistui puhelinlaitetoimitusten vuoksi. Sen sijaan vienti Ruotsiin supistui 12 %. Ulkokaupassa lisääntyi selvästi vienti Venäjälle (kasvua neljäsosa) ja Yhdysvaltoihin (kasvua 40 % lähinnä öljytuotteiden viennin ansiosta). Vienti Kiinaan jäi 11 % viimevuotista pienemmäksi. Tuonti EU-maista päättyi kymmeneen kasvuun, kun tuonti Isosta-Britanniasta kasvoi kahdella kolmanneksella ja tuonti Saksasta 15 %. Tuonti Alankomaista oli yhdeksän prosentin ja tuonti Ranskasta kuuden prosentin laskussa. EU:n ulkopuolisista suurista tuontimaista voimakkaimmassa kasvussa oli tuonti Kiinasta: kasvua viime vuoden tammikuusta oli 62 %. Tuonti Venäjältä kasvoi 29 % ja tuonti Yhdysvalloista 13 %.

Vienti tuoteluokittain (CPA) 2004-2006

Exporten fördelad enligt produkter efter näringsgren

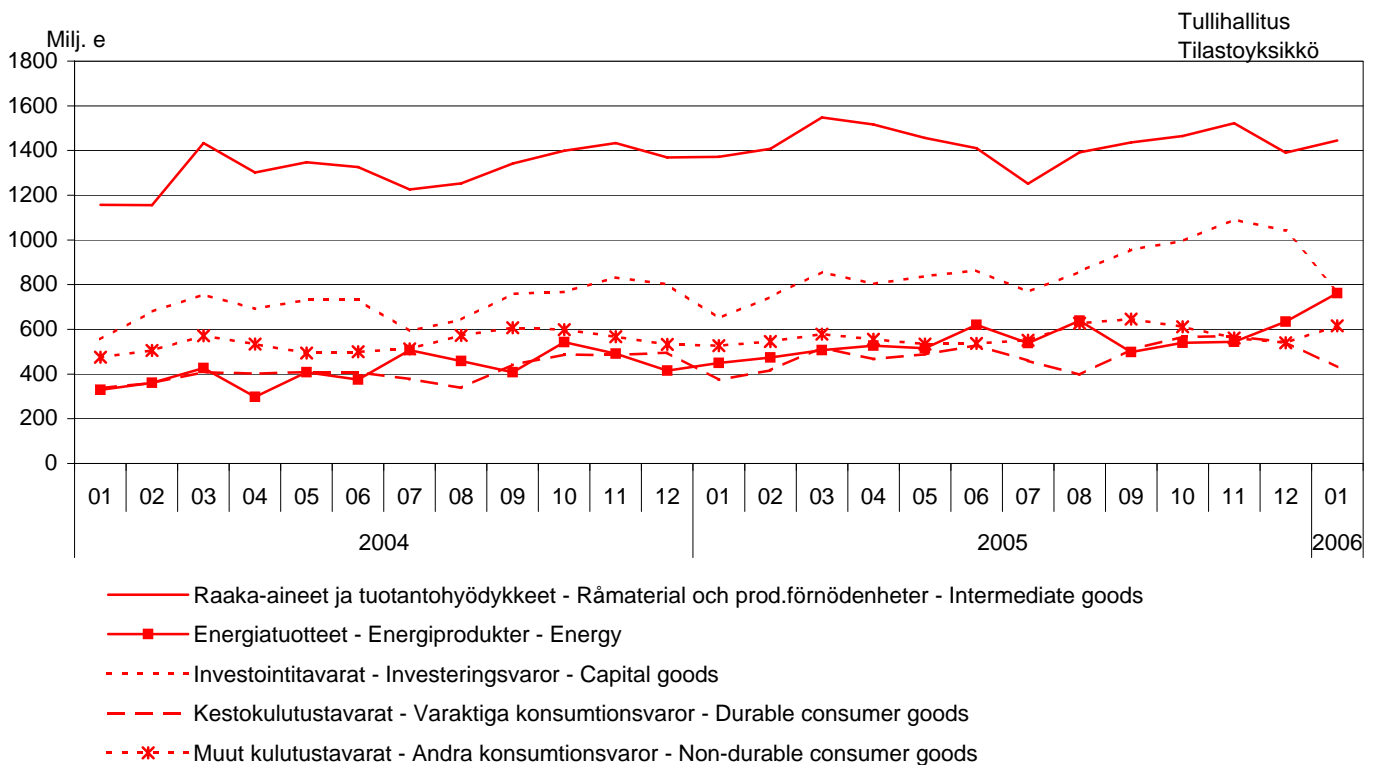
Exports by Products by Activity



Tuonti käyttötarkoituksen mukaan 2004-2006

Importen fördelad efter varornas huvudsakliga användning

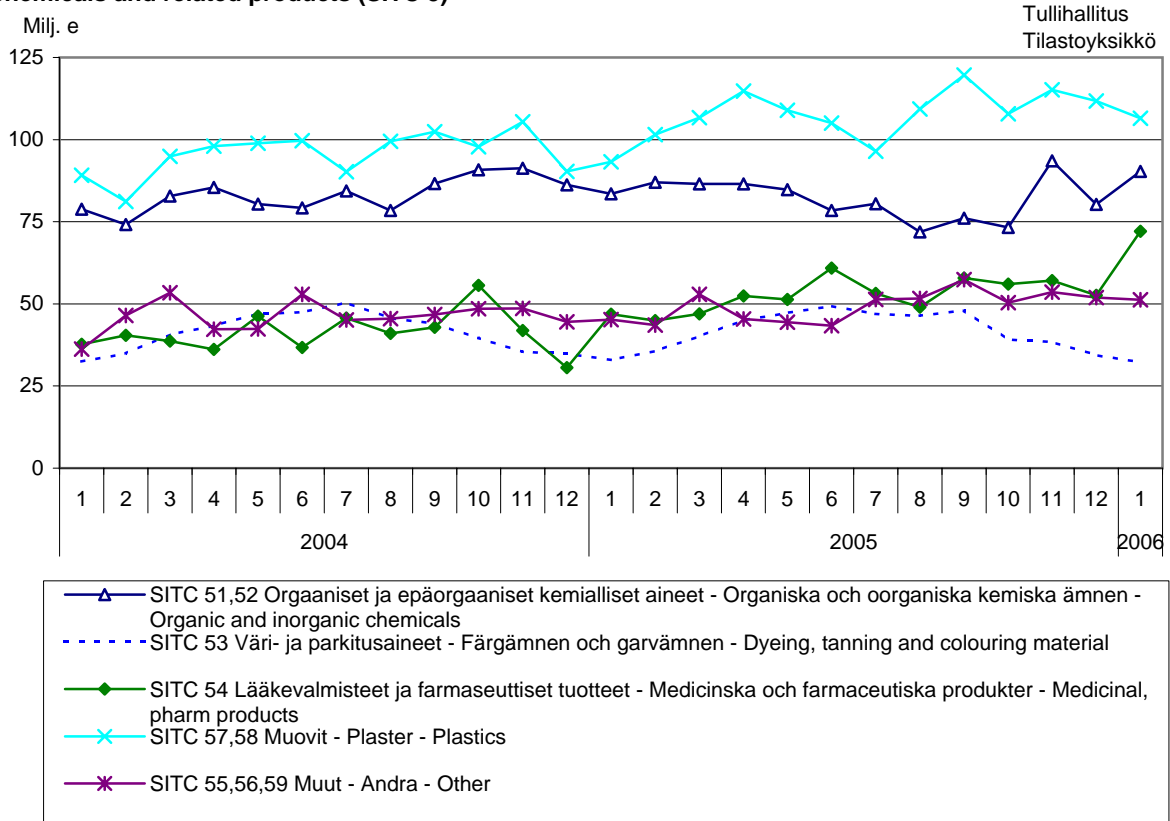
Imports by main use of goods



Kemiallisten aineiden ja tuotteiden (SITC 5) vienti 2004-2006

Exporten av kemiska ämnen och produkter (SITC 5)

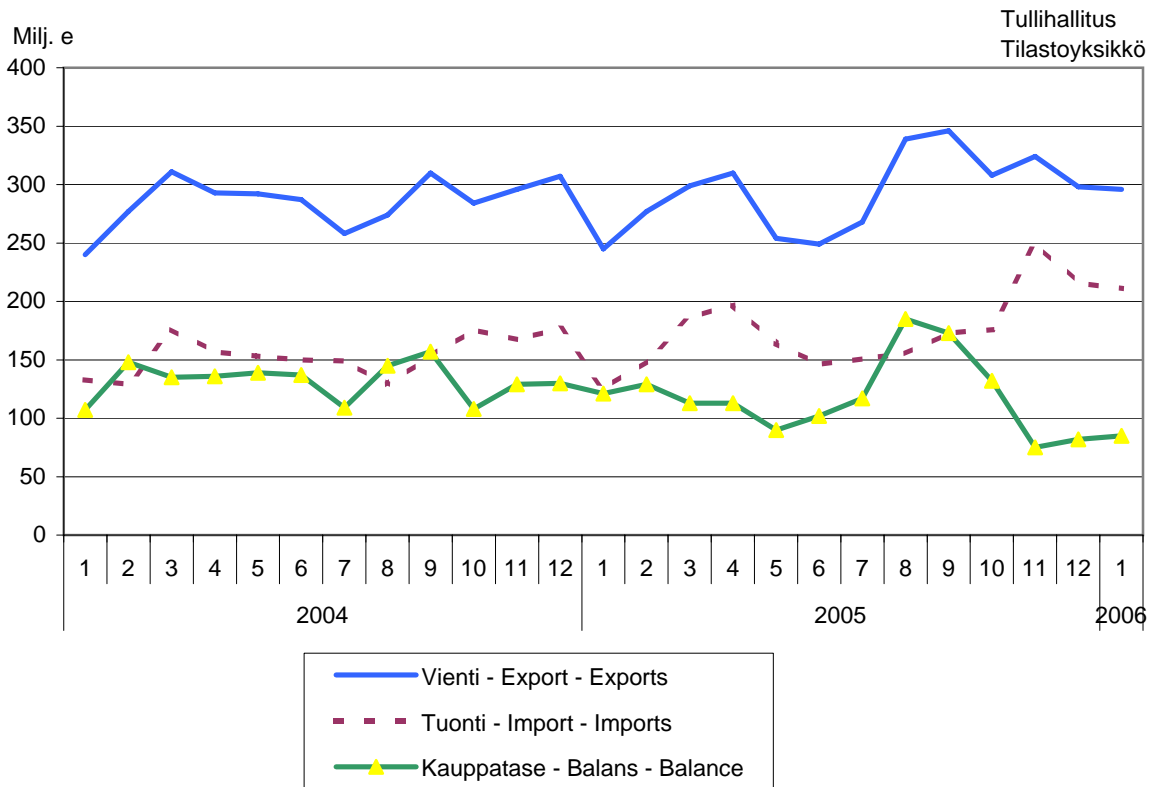
Exports of chemicals and related products (SITC 5)



Suomen ja Ison-Britannian välinen kauppa 2004-2006

Handeln mellan Finland och Storbritannien

Trade between Finland and United Kingdom



Taulu 1. Tuonti ja vienti SITC:n mukaan
Tabell 1. Importen och exporten enligt SITC
Table 1. Imports and exports by SITC

SITC	Tuonti - Import 2006			Vienti - Export 2006			
	Tammikuu Januari	arvo värde value milj. e	osuus andel share %	muutos ändr. change %	Tammikuu Januari	arvo värde value milj. e	osuus andel share %
	Koko tuonti/vienti - Totalimport/export	4 025	100,0	+ 19	4 408	100,0	+ 13
0	Elintarvikkeet ja elävät eläimet - Livsmedel och levande djur - Food and live animals	142	3,5	- 3	69	1,6	+ 28
02	Maitotaloustuotteet ja munat - Mjölkhushållningsprodukter och ägg - Dairy products and birds' eggs	14	0,4	+ 23	26	0,6	+ 20
05	Hedelmät ja kasvikset - Fruktur och köksväxter Vegetables and fruit	46	1,1	- 7	4	0,1	+ 46
1	Juomat ja tupakka - Drycker och tobak Beverages and tobacco	29	0,7	+ 11	5	0,1	+ 6
2	Raaka-aineet, pl. polttoaineet - Råvaror utom bränslen Crude materials, inedible, except fuels	386	9,6	+ 21	262	5,9	+ 24
212	Turkisanahat, valmistamattomat - Pälskinn, oberedda Furskins, raw	29	0,7	- 8	36	0,8	+ 114
24	Puutavara ja korkki - Trävaror och kork Cork and wood	61	1,5	+ 15	118	2,7	+ 12
248	Sahattu ja höylätty puutavara - Sågade och hyvlade trävaror - Wood, simply worked	9	0,2	+ 21	113	2,6	+ 13
25	Paperimassa - Pappersmassa Pulp and waste paper	13	0,3	+ 5	79	1,8	+ 23
28	Malmi ja metalliromu - Malmer och skrot av metaller Metalliferous ores and metal scrap	235	5,8	+ 29	13	0,3	+ 57
3	Poltto- ja voiteluaineet, sähkövirta - Bränslen, smörj- medel, elström - Mineral fuels etc	761	18,9	+ 69	223	5,1	+ 71
33	Kivennäisöljyt ja kivennäisöljytuotteet - Mineraloljor och mineraloljeproducter - Petroleum and products	579	14,4	+ 82	214	4,9	+ 67
4	Eläin- ja kasviöljyt ja -rasvat - Animaliska och vege- tabiliska oljor och fetter - Animal, vegetable oil, fat	3	0,1	- 20	6	0,1	+ 11
5	Kemialliset aineet ja tuotteet - Kemiska ämnen och produkter - Chemicals and related products, nes	410	10,2	- 1	352	8,0	+ 17
51+52	Orgaaniset ja epäorgaaniset kemialliset aineet - Organiska och oorganiska kemiska ämnen - Organic and inorganic chemicals	113	2,8	+ 0	90	2,0	+ 8
54	Lääkevalmisteet ja farmaseuttiset tuotteet - Medicinska och farmaceutiska produkter - Medicinal, pharm. products	104	2,6	- 6	72	1,6	+ 54
57+58	Muovit, valmistamattomat ja valmistetut - Plaster, obearbetade och bearbetade - Plastics in primary and non-primary forms	96	2,4	+ 8	107	2,4	+ 14
6	Valmistetut tavarat valmistusaineen mukaan - Bearbetade varor enligt materialet - Basic manufactures	424	10,5	+ 0	1 417	32,1	+ 6
63	Puu- ja korkkituotteet, pl. huonekalut - Produkter av trä och kork utom möbler - Wood and cork manufactures	15	0,4	+ 6	85	1,9	+ 12
634	Vaneri, lastu- ja kuitulevy yms. - Kryssfaner, spån- och fiberskivor o.d. - Plywood, particle board etc	9	0,2	+ 7	64	1,4	+ 11
64	Paperi ja pahvi sekä tuotteet niistä - Papper, papp och produkter därav - Paper, paperboard and articles thereof	43	1,1	+ 1	710	16,1	+ 10
65	Tekstiilituotteet, pl. vaatteet - Textilprodukter utom kläder - Textile yarn, fabrics, made up articles, etc	42	1,0	+ 3	21	0,5	- 7
67	Rauta ja teräs - Järn och stål Iron and steel	113	2,8	- 15	314	7,1	- 12
68	Muut metallit - Andra metaller Non-ferrous metals	71	1,8	- 3	152	3,5	+ 27
69	Tuotteet epäjalosta metallista - Arbeten av oädla metaller - Manufactures of metals, nes	76	1,9	+ 16	63	1,4	+ 11
7	Koneet, laitteet ja kuljetusvälineet - Maskiner, apparater och transportmedel - Machinery, transport equipmt	1 373	34,1	+ 14	1 756	39,8	+ 8
71	Voimakoneet ja moottorit - Kraftmaskiner och motorer Power generating machinery and equipment	74	1,8	+ 71	133	3,0	+ 37
72	Eri toimialojen erikoiskoneet - Maskiner för särskilda industrier - Machinery for special industries	76	1,9	+ 4	217	4,9	+ 1
74	Yleiskäyttöiset teoll. koneet ja laitteet - Industri- maskiner för allmänt bruk - General industrl machy, nes	131	3,3	- 5	192	4,3	+ 25
75	Toimistokoneet ja atk-laitteet - Kontorsmaskiner och adb-maskiner - Office machines and adp machines	141	3,5	+ 22	27	0,6	- 12
76	Puhelin-, radio-, tv- yms. -laitteet - Telefon-, radio-, tv- o.d. -apparater - Telecomm, sound recording equipment	267	6,6	+ 43	767	17,4	+ 8
77	Muut sähkökoneet ja -laitteet - Andra elektriska maskiner och apparater - Electric machinery, nes and parts	311	7,7	+ 2	182	4,1	- 9
78	Moottoriajoneuvot - Motorfordon Road vehicles	339	8,4	+ 18	199	4,5	+ 38
79	Muut kuljetusvälineet - Andra transportmedel Other transport equipment	18	0,4	- 48	24	0,5	- 64
793	Laivat, veneet ja muut uivat rakenteet - Fartyg, båtar och annan flytande materiel - Ships and boats etc	2	0,0	- 39	18	0,4	- 72
8	Erinäiset valmiit tavarat - Diverse färdiga varor Miscellaneous manufactured articles	340	8,4	+ 11	205	4,6	+ 6
82	Huonekalut - Möbler Furniture and parts thereof	33	0,8	+ 12	18	0,4	- 14
84	Vaatteet - Kläder Articles of apparel and clothing accessories	96	2,4	+ 10	15	0,3	+ 8
85	Jalkineet - Skor Footwear	20	0,5	+ 14	4	0,1	+ 4
87	Kojeet, mittarit yms. - Instrumentmätare o.d. Instruments and apparatuses, nes	56	1,4	+ 16	79	1,8	+ 10
9	Muut tavarat - Övriga varor Goods not classified elsewhere	159	3,9	+ 93	113	2,6	+ 200

Taulu 2. Vienti tuoteluokittain (CPA)

Tabell 2. Exporten fördelad enligt produkter efter näringsgren (CPA)

Table 2. Exports by Products by Activity (CPA)

		Tammikuu - Januari 2006		
Tuoteluokka - Produkter efter näringsgren - Products by Activity		arvo värde value milj. e	osuus andel share %	muutos ändr. change %
Koko vienti - Totalexport - Total exports		4 408	100,0	+ 13
A	Maa- ja metsätaloustuotteet - Jordbruks- och skogsprodukter - Products of agriculture and forestry	45	1,0	+ 85
B	Kalataloustuotteet - Fisk och fiskeriprodukter Fish and fishing products	0	0,0	+ 176
C	Mineraalien kaivuutuotteet - Produkter från utvinning av mineral - Products from mining and quarrying	8	0,2	- 10
D	Teollisuustuotteet - Tillverkade varor Manufactured goods	4 245	96,3	+ 11
DA	Elintarvikkeet, juomat ja tupakka - Livsmedel, dryckesvaror och tobak - Food, beverages and tobacco	74	1,7	+ 24
DB	Tekstiilit ja vaatteet - Textil- och beklädnadsvaror Textiles and wearing apparel	37	0,8	- 1
DC	Nahka- ja nahkatuotteet - Läder och lädervaror Leather and leather products	7	0,1	+ 3
DD	Puutavara ja puutuotteet - Trä och trävaror Wood and wood products	208	4,7	+ 12
DE	Massa, paperi ja paperituotteet - Massa, papper och pappersvaror - Pulp, paper and paper products	811	18,4	+ 11
21	Paperimassa, paperi ja kartonki - Massa, papper och papp Pulp, paper and paperboard	789	17,9	+ 11
DF	Koksi ja öljytuotteet - Stenkols- och petroleumprodukter Coke and petroleum products	220	5,0	+ 72
DG	Kemikaalit ja kemialliset tuotteet - Kemikalier och kemiska produkter - Chemicals and chemical products	320	7,3	+ 17
DH	Kumi- ja muovituotteet - Gummi- och plastvaror - Rubber and plastic products	81	1,8	+ 9
DI	Ei-metalliset mineraalituotteet - Andra icke-metalliska mineraliska produkter - Other non-metallic mineral products	52	1,2	+ 17
DJ	Perusmetallit ja metallituotteet - Metaller och metallvaror - Basic metals and fabricated metal products	570	12,9	+ 0
27	Perusmetallit - Metaller Basic metals	481	10,9	- 1
28	Metallituotteet - Metallvaror Fabricated metal products	89	2,0	+ 9
DK	Koneet ja laitteet - Maskiner och apparater - Machinery and equipment	468	10,6	+ 9
DL	Sähkötekniset tuotteet ja optiset laitteet - El- och optikprodukter - Electrical and optical equipment	1 121	25,4	+ 8
30	Konttori- ja tietokoneet - Kontormaskiner och datorer Office machinery and computers	27	0,6	- 12
31	Muut sähkökoneet ja -laitteet - Andra elektriska maskiner och artiklar - Electric machinery and app. n.e.c.	200	4,5	+ 33
32	Radio-, televisio- ja tietoliikennevääl. - Teleprodukter Radio, television and communication equipment and app.	784	17,8	+ 3
DM	Kulkuneuvot - Transportmedel Transport equipment	246	5,6	+ 6
34	Mootoriajoneuvot - Motorfordon Motor vehicles	218	4,9	+ 37
35	Muut kulkuneuvot - Andra transportmedel - Other transport equipment	27	0,6	- 62
DN	Muut teollisuustuotteet - Övriga tillverkade varor Other manufactured goods n.e.c.	30	0,7	- 4
E	Sähkö, kaasu ja vesi - El, gas, värme och vatten Electrical energy, gas, steam and hot water	2	0,0	+ 69
X	Muut tuotteet - Övriga produkter Other products	108	2,5	+ 198

Taulu 3. Tuonti tuoteluokittain (CPA)

Tabell 3. Importen fördelad enligt produkter efter näringsgren (CPA)

Table 3. Imports by Products by Activity (CPA)

		Tammikuu - Januari 2006		
Tuoteluokka - Produkter efter näringsgren - Products by Activity		arvo värde value milj. e	osuus andel share %	muutos ändr. change %
Koko tuonti - Totalimport - Total imports		4 025	100,0	+ 19
A	Maa- ja metsätaloustuotteet - Jordbruks- och skogsprodukter - Products of agriculture and forestry	125	3,1	- 3
B	Kalataloustuotteet - Fisk och fiskeriprodukter Fish and fishing products	4	0,1	+ 10
C	Mineraalien kaivuutuotteet - Produkter från utvinning av mineral - Products from mining and quarrying	723	18,0	+ 90
D	Teollisuustuotteet - Tillverkade varor Manufactured goods	2 924	72,6	+ 7
DA	Elintarvikkeet, juomat ja tupakka - Livsmedel, dryckesvaror och tobak - Food, beverages and tobacco	140	3,5	- 2
DB	Tekstiilit ja vaatteet - Textil- och beklädnadsvaror Textiles and wearing apparel	133	3,3	+ 8
DC	Nahka- ja nahkatuotteet - Läder och lädervaror Leather and leather products	28	0,7	+ 15
DD	Puutavara ja puutuotteet - Trä och trävaror Wood and wood products	35	0,9	+ 13
DE	Massa, paperi ja paperituotteet - Massa, papper och pappersvaror - Pulp, paper and paper products	74	1,8	+ 3
21	Paperimassa, paperi ja kartonki - Massa, papper och papp Pulp, paper and paperboard	56	1,4	+ 2
DF	Koksi ja öljytuotteet - Stenkols- och petroleumprodukter Coke and petroleum products	153	3,8	+ 9
DG	Kemikaalit ja kemialliset tuotteet - Kemikalier och kemiska produkter - Chemicals and chemical products	398	9,9	- 0
DH	Kumi- ja muovituotteet - Gummi- och plastvaror - Rubber and plastic products	82	2,0	+ 7
DI	Ei-metalliset mineraalituotteet - Andra icke-metalliska mineraliska produkter - Other non-metallic mineral products	37	0,9	+ 15
DJ	Perusmetallit ja metallituotteet - Metaller och metallvaror - Basic metals and fabricated metal products	329	8,2	- 10
27	Perusmetallit - Metaller Basic metals	252	6,3	- 16
28	Metallituotteet - Metallvaror Fabricated metal products	77	1,9	+ 16
DK	Koneet ja laitteet - Maskiner och apparater - Machinery and equipment	281	7,0	+ 1
DL	Sähkötekniset tuotteet ja optiset laitteet - El- och optikprodukter - Electrical and optical equipment	786	19,5	+ 20
30	Konttori- ja tietokoneet - Kontormaskiner och datorer Office machinery and computers	141	3,5	+ 22
31	Muut sähkökoneet ja -laitteet - Andra elektriska maskiner och artiklar - Electric machinery and app. n.e.c.	180	4,5	+ 7
32	Radio-, televisio- ja tietoliikennevääl. - Teleprodukter Radio, television and communication equipment and app.	380	9,4	+ 29
DM	Kulkuneuvot - Transportmedel Transport equipment	392	9,7	+ 15
34	Moottoriajoneuvot - Motorfordon Motor vehicles	347	8,6	+ 19
35	Muut kulkuneuvot - Andra transportmedel - Other transport equipment	44	1,1	- 9
DN	Muut teollisuustuotteet - Övriga tillverkade varor Other manufactured goods n.e.c.	56	1,4	+ 8
E	Sähkö, kaasua ja vesi - El, gas, värme och vatten Electrical energy, gas, steam and hot water	79	2,0	+ 125
X	Muut tuotteet - Övriga produkter Other products	171	4,2	+ 80

Taulu 4. Tuonti ja vienti tavaroiden pääasiallisen käyttötarkoituksen mukaan
Tabell 4. Importen och exporten fördelad efter varornas huvudsakliga användning
Table 4. Imports and exports by main use of goods

Tammikuu - Januari 2006

	arvo värde value milj. e	osuus andel share %	muutos ändr. change %
Koko tuonti - Totalimport - Total imports	4 025	100,0	+ 19
Raaka-aineet ja tuotantohyödykkeet - Råmaterial och prod.förmödenheter - Intermediate goods	1 445	35,9	+ 5
Energiatuotteet - Energiprodukter Energy	761	18,9	+ 69
Investointitavarat - Investeringsvaror Capital goods	771	19,2	+ 19
Kestokulutustavarat - Varaktiga konsumtionsvaror Durable consumer goods	431	10,7	+ 15
Muut kulutustavarat - Andra konsumtionsvaror Non-durable consumer goods	616	15,3	+ 17
Koko vienti - Totalexport - Total exports	4 408	100,0	+ 13
Raaka-aineet ja tuotantohyödykkeet - Råmaterial och prod.förmödenheter - Intermediate goods	2 077	47,1	+ 7
Energiatuotteet - Energiprodukter Energy	223	5,1	+ 71
Investointitavarat - Investeringsvaror Capital goods	1 510	34,3	+ 8
Kestokulutustavarat - Varaktiga konsumtionsvaror Durable consumer goods	264	6,0	+ 23
Muut kulutustavarat - Andra konsumtionsvaror Non-durable consumer goods	334	7,6	+ 51

Taulu 5. Vienti toimialoittain
Tabell 5. Exporten fördelad enligt näringsgrenar
Table 5. Exports by industries

Tammikuu - Januari 2006

Toimiala - Näringsgren - Branch of industry	arvo värde value milj. e	osuus andel share %	muutos ändr. change %
Koko vienti - Totalexport - Total exports	4 408	100,0	+ 13
A Maatalous, riistatalous ja metsätalous - Jordbruk, jakt och skogsbruk Agriculture hunting and forestry	2	0,0	+ 12
B Kalatalous - Fiske Fishing	0	0,0	- 24
C Kaivostoiminta ja louhinta - Gruvdrift och utvinning av mineral Mining and quarrying	7	0,2	- 22
D Teollisuus - Tillverkning Manufacturing	3 836	87,0	+ 10
DA Elintarvikkeiden, juomien ja tupakan valmistus - Livsmedels-, dryckesvaru- och tobaksvarufremställning - Manufacture of food products beverages and tobacco	60	1,4	+ 17
DB Tekstiilien ja tekstiilituotteiden valmistus - Textil- och beklädnads- varutillverkning - Manufacture of textiles and textile products	28	0,6	- 6
DC Nahan ja nahkatuotteiden valmistus - Tillverkning av läder och lädervaror Manufacture of leather and leather products	5	0,1	+ 4
DD Sahatavaran ja puutuotteiden valmistus - Sägvirkes- och trävarutillverkning Manufacture of wood and wood products	205	4,7	+ 12
DE Massan, paperin, paperituott.valm., painaminen - Massa-, pappers- och pappers- varutillverk. grafisk prod. - Manufacture of pulp paper and paper prod. printing	801	18,2	+ 10
21 Massan, paperin ja paperituotteiden valmistus - Massa-, pappers- och pappersvarutillverkning - Manufacture of pulp paper and paper products	781	17,7	+ 11
DF Koksen, öljytuott. ja ydinpolttoaineen valm. - Tillverkning av koks, oljeprod. och kärnbränsle - Manufacture of coke refined petroleum products and nuclear fuel	208	4,7	+ 60
DG Kemikaalien, kemiall.tuott. ja tekokuit. valm. - Tillverkning av kemikalier, kemiska prod. konstfibrer - Manufacture of chemicals chemical prod. man-made fibres	268	6,1	+ 12
DH Kumi- ja muovituotteiden valmistus - Tillverkning av gummi- och plastvaror Manufacture of rubber and plastic products	76	1,7	- 3
DI Ei-metallisten mineraalituotteiden valmistus - Tillverkning av icke-metalliska mineraliska produkter - Manufacture of other non-metallic mineral products	56	1,3	+ 13
DJ Metallien jalostus ja metallituotteiden valmistus - Metallframställning och metall- varutillverkning - Manufacture of basic metals and fabricated metal products	482	10,9	- 9
27 Metallien jalostus - Metallframställning Manufacture of basic metals	403	9,1	- 12
28 Metallituotteiden valmistus, pl. koneet ja laitteet - Tillverkning av metallvaror exkl. maskiner app. - Manufact. of fabricated metal prod. excl. machinery equipment	79	1,8	+ 10
DK Koneiden ja laitteiden valmistus - Tillverkning av maskiner och utrustning Manufacture of machinery and equipment	475	10,8	+ 21
DL Elektroniikka- ja sähkötuotteiden valmistus - Tillverkning av elektronik och elprodukter - Manufacture of electrical and optical equipment	1 014	23,0	+ 6
31 Muu sähkökoneiden ja -laitteiden valmistus - Tillverkning av andra elektriska maskiner och artiklar - Manufacture of electrical machinery and apparatus n.e.c.	160	3,6	+ 23
32 Radio-, televisio- ja tietoliikennevääl. valmistus - Tillverkning av teleprodukter Manufacture of radio television and communication equipment and apparatus	769	17,5	+ 2
33 Lääkintä- ja hienomek. kojeiden, opt. instrum. valm. - Tillverkning av precisions-, medicinska opt. instrum. - Manufacture of medical precision optical instrum.	84	1,9	+ 14
DM Kulkuneuvojen valmistus - Tillverkning av transportmedel Manufacture of transport equipment	131	3,0	+ 37
34 Autojen ja perävaunujen valmistus - Tillverkning av motorfordon, släpfordon och påhängsvagnar - Manufacture of motor vehicles trailers and semi-trailers	116	2,6	+ 43
35 Muu kulkuneuvojen valmistus - Tillverkning av andra transportmedel Manufacture of other transport equipment	15	0,3	+ 6
DN Muu valmistus - Övrig tillverkning Manufacturing n.e.c	28	0,6	+ 5
E Sähkö-, kaasu- ja vesihuolto - El-, gas-, värme- och vattenförsörjning Electricity gas and water supply	2	0,0	+ 55
G Tukku- ja vähittäiskauppa - Parti- och detaljhandel Wholesale and retail trade	395	9,0	+ 38
50 Moottoriajoneuvojen kauppa, polttoaineen väh.myynti - Handel av motorfordon, detaljhandel med drivmedel - Sale of motor vehicles retail sale of fuel	60	1,4	+ 52
51 Agentuuritoiminta ja tukkukauppa, pl. moottoriajoneuvot - Parti- och agentur- handel exkl. motorfordon - Wholesale and comission trade excl. motor vehicles	312	7,1	+ 39
52 Vähittäiskauppa, pl. moottoriajoneuvot - Detaljhandel, exkl. motorfordon Retail trade excl. motor vehicles	22	0,5	+ 4
X Muut toimialat, ml. toimiala tuntematon - Andra näringsgrenar, inkl. näringsgrenen okänd - Other industries incl. industry unknown	167	3,8	+ 40

Taulu 6. Tuonti toimialoittain
Tabell 6. Importen fördelad enligt näringsgrenar
Table 6. Imports by industries

Tammikuu - Januari 2006

Toimiala - Näringsgren - Branch of industry	arvo värde value milj. e	osuus andel share %	muutos ändr. change %
Koko tuonti - Totalimport - Total imports	4 025	100,0	+ 19
A Maatalous, riistatalous ja metsätalous - Jordbruk, jakt och skogsbruk Agriculture hunting and forestry	3	0,1	+ 2
B Kalatalous - Fiske Fishing	0	0,0	+ 742
C Kaivostoiminta ja louhinta - Gruvdrift och utvinning av mineral Mining and quarrying	1	0,0	+ 16
D Teollisuus - Tillverkning Manufacturing	2 032	50,5	+ 24
DA Elintarvikkeiden, juomien ja tupakan valmistus - Livsmedels-, dryckesvaru- och tobaksvarufremställning - Manufacture of food products beverages and tobacco	56	1,4	- 4
DB Tekstiilien ja tekstiilituotteiden valmistus - Textil- och beklädnads- varutillverkning - Manufacture of textiles and textile products	30	0,8	+ 3
DC Nahan ja nahkatuotteiden valmistus - Tillverkning av läder och lädervaror Manufacture of leather and leather products	5	0,1	+ 15
DD Sahatavaran ja puutuotteiden valmistus - Sägvirkes- och trävarutillverkning Manufacture of wood and wood products	18	0,4	+ 22
DE Massan, paperin, paperituott.valm., painaminen - Massa-, pappers- och pappers- varutillverk. grafisk prod. - Manufacture of pulp paper and paper prod. printing	112	2,8	+ 16
21 Massan, paperin ja paperituotteiden valmistus - Massa-, pappers- och pappersvarutillverkning - Manufacture of pulp paper and paper products	97	2,4	+ 18
DF Koksini, öljytuott. ja ydinpolttoaineen valm. - Tillverkning av koks, oljeprod. och kärnbränsle - Manufacture of coke refined petroleum products and nuclear fuel	526	13,1	+ 75
DG Kemikaalien, kemiall.tuott. ja tekokuit. valm. - Tillverkning av kemikalier, kemiska prod. konstfibrer - Manufacture of chemicals chemical prod. man-made fibres	155	3,8	+ 4
DH Kumi- ja muovituotteiden valmistus - Tillverkning av gummi- och plastvaror Manufacture of rubber and plastic products	58	1,4	+ 1
DI Ei-metallisten mineraalituotteiden valmistus - Tillverkning av icke-metalliska mineraliska produkter - Manufacture of other non-metallic mineral products	25	0,6	+ 1
DJ Metallien jalostus ja metallituotteiden valmistus - Metallframställning och metall- varutillverkning - Manufacture of basic metals and fabricated metal products	324	8,1	- 2
27 Metallien jalostus - Metallframställning Manufacture of basic metals	285	7,1	- 2
28 Metallituotteiden valmistus, pl. koneet ja laitteet - Tillverkning av metallvaror exkl. maskiner app. - Manufact. of fabricated metal prod. excl. machinery equipment	39	1,0	- 3
DK Koneiden ja laitteiden valmistus - Tillverkning av maskiner och utrustning Manufacture of machinery and equipment	117	2,9	+ 4
DL Elektroniikka- ja sähkötuotteiden valmistus - Tillverkning av elektronik och elprodukter - Manufacture of electrical and optical equipment	455	11,3	+ 26
31 Muu sähkökoneiden ja -laitteiden valmistus - Tillverkning av andra elektriska maskiner och artiklar - Manufacture of electrical machinery and apparatus n.e.c.	74	1,8	+ 34
32 Radio-, televisio- ja tietoliikennevääl. valmistus - Tillverkning av teleprodukter Manufacture of radio television and communication equipment and apparatus	355	8,8	+ 24
33 Lääkintä- ja hienomek. kojeiden, opt. instrum. valm. - Tillverkning av precisions-, medicinska opt. instrum. - Manufacture of medical precision optical instrum.	25	0,6	+ 29
DM Kulkuneuvojen valmistus - Tillverkning av transportmedel Manufacture of transport equipment	131	3,3	+ 73
34 Autojen ja perävaunujen valmistus - Tillverkning av motorfordon, släpfordon och påhängsvagnar - Manufacture of motor vehicles trailers and semi-trailers	108	2,7	+ 66
35 Muu kulkuneuvojen valmistus - Tillverkning av andra transportmedel Manufacture of other transport equipment	23	0,6	+ 112
DN Muu valmistus - Övrig tillverkning Manufacturing n.e.c	22	0,5	+ 8
E Sähkö-, kaasu- ja vesihuolto - El-, gas-, värme- och vattenförsörjning Electricity gas and water supply	92	2,3	+ 59
G Tukku- ja vähittäiskauppa - Parti- och detaljhandel Wholesale and retail trade	1 676	41,6	+ 9
50 Moottoriajoneuvojen kauppa, polttoaineen väh.myynti - Handel av motorfordon, detaljhandel med drivmedel - Sale of motor vehicles retail sale of fuel	285	7,1	+ 10
51 Agentuuritoiminta ja tukkukauppa, pl. moottoriajoneuvot - Parti- och agentur- handel exkl. motorfordon - Wholesale and comission trade excl. motor vehicles	1 241	30,8	+ 9
52 Vähittäiskauppa, pl. moottoriajoneuvot - Detaljhandel, exkl. motorfordon Retail trade excl. motor vehicles	151	3,7	+ 11
X Muut toimialat, ml. toimiala tuntematon - Andra näringsgrenar, inkl. näringsgrenen okänd - Other industries incl. industry unknown	220	5,5	+ 56

Taulu 7. Kauppavaihto maaryhmittäin ja maittain
Tabell 7. Handelsomsättningen med ländergrupper och länder
Table 7. Trade by regions and countries

	Tuonti - Import 2006			Vienti - Export 2006			Kauppatase - Balans
	Tammikuu			Tammikuu			Tammikuu
	Januari	arvo	osuus	Januari	arvo	osuus	Januari
Alkuperä-/määrämaa	värde	andel	muutos	värde	andel	muutos	
Ursprungs/bestämmandeland	value	share	ändr.	value	share	ändr.	
Origin/destination	milj. e	%	%	milj. e	%	%	milj. e
Koko tuonti/vienti - Totalimport/export	4 025	100,0	+ 19	4 408	100,0	+ 13	+383
EU	2 170	53,9	+ 10	2 595	58,9	+ 12	+425
Euroalue - Euro område - Euro zone	1 154	28,7	+ 1	1 428	32,4	+ 18	+274
Ulkokauppa - Externhandeln - External trade	1 855	46,1	+ 32	1 813	41,1	+ 13	-42
Keh.maat - U.länder - Developing countries	645	16,0	+ 40	672	15,2	- 4	+27
Eurooppa - Europa - Europe	3 017	75,0	+ 15	3 253	73,8	+ 15	+236
EU	2 170	53,9	+ 10	2 595	58,9	+ 12	+425
AT Itävalta - Österrike - Austria	37	0,9	+ 19	34	0,8	+ 11	-3
BE Belgia - Belgien - Belgium	70	1,7	- 24	126	2,9	+ 13	+56
CY Kypros - Cypren - Cyprus	0	0,0	- 45	14	0,3	+ 202	+14
CZ Tšekin tasavalta - Tjeckien - Czech Republic	35	0,9	+ 1	19	0,4	+ 13	-16
DE Saksa - Tyskland - Germany	542	13,5	+ 15	518	11,8	+ 17	-23
DK Tanska - Danmark - Denmark	141	3,5	+ 58	112	2,5	+ 9	-30
EE Viro - Estland - Estonia	87	2,2	+ 8	109	2,5	+ 20	+21
ES Espanja - Spanien - Spain	62	1,5	+ 4	115	2,6	+ 13	+54
FR Ranska - Frankrike - France	124	3,1	- 6	149	3,4	- 1	+25
GB Iso-Britannia - Storbritannien - United Kingdom	211	5,2	+ 69	296	6,7	+ 21	+85
GR Kreikka - Grekland - Greece	16	0,4	- 11	23	0,5	+ 13	+7
HU Unkari - Ungern - Hungary	56	1,4	+ 9	25	0,6	- 15	-31
IE Irlanti - Irland - Ireland	38	1,0	+ 42	16	0,4	+ 15	-22
IT Italia - Italien - Italy	100	2,5	- 16	178	4,0	+ 57	+78
LT Lietua - Litauen - Lithuania	5	0,1	- 12	25	0,6	+ 29	+20
LU Luxemburg - Luxembourg	3	0,1	+ 6	3	0,1	- 45	+0
LV Latvia - Lettland - Latvia	10	0,2	+ 12	34	0,8	+ 41	+25
MT Malta	0	0,0	+ 106	2	0,1	>999	+2
NL Alankomaat - Nederländerna - Netherlands	150	3,7	- 9	242	5,5	+ 19	+92
PL Puola - Polen - Poland	52	1,3	+ 17	79	1,8	+ 23	+28
PT Portugali - Portugal	12	0,3	- 47	22	0,5	+ 68	+10
SE Ruotsi - Sverige - Sweden	394	9,8	+ 7	436	9,9	- 12	+41
SI Slovenia - Slovenien - Slovenia	5	0,1	+ 44	7	0,2	+ 99	+2
SK Slovakia - Slovakien - Slovakia	20	0,5	+ 24	5	0,1	+ 11	-14
Muu Eurooppa - Övr. Europa - Rest of Europe	847	21,0	+ 31	658	14,9	+ 24	-189
BG Bulgaria - Bulgarien - Bulgaria	2	0,1	+ 43	2	0,1	+ 5	+0
CH Sveitsi - Schweiz - Switzerland	38	0,9	+ 34	46	1,0	+ 14	+9
IS Islanti - Island - Iceland	1	0,0	- 52	3	0,1	+ 6	+2
NO Norja - Norge - Norway	104	2,6	+ 42	109	2,5	+ 15	+5
RO Romania - Rumänien - Romania	4	0,1	+ 2	5	0,1	+ 5	+1
RU Venäjä - Ryssland - Russia	656	16,3	+ 29	414	9,4	+ 24	-242
TR Turkki - Turkiet - Turkey	29	0,7	+ 24	46	1,1	+ 58	+18
UA Ukraina - Ukraine	2	0,1	- 6	22	0,5	+ 52	+19
Pohjois-Afrikka - Nordafrika - North Africa	5	0,1	- 15	34	0,8	+ 37	+28
EG Egypti - Egypten - Egypt	2	0,0	+ 5	17	0,4	+ 22	+15
MA Marokko - Marocko - Morocco	3	0,1	- 18	3	0,1	- 52	-1
Muut Afrikan maat - Övr. Afrika - Rest of Africa	12	0,3	- 28	62	1,4	+ 48	+50
ZA Etelä-Afrikka - Sydafrika - South Africa	5	0,1	+ 43	32	0,7	+ 48	+27
Lähi- ja Keski-Itä - Mellersta Östern - Middle East	8	0,2	- 15	208	4,7	- 22	+199
AE Arabiemiirik. - Arabemiraten - Arab Emirates	1	0,0	+ 93	52	1,2	- 66	+51
IL Israel	6	0,2	- 21	11	0,3	+ 52	+5
IR Iran	0	0,0	+ 35	14	0,3	+ 32	+13
SA Saudi-Arabia - Saudiarabien - Saudi Arabia	1	0,0	+ 77	77	1,7	+ 41	+75
Muu Aasia - Övr. Asien - Rest of Asia	663	16,5	+ 39	391	8,9	+ 4	-272
CN Kiina - Kina - China	289	7,2	+ 62	128	2,9	- 11	-161
HK Hongkong - Hong Kong	9	0,2	- 2	16	0,4	- 14	+7
ID Indonesia - Indonesien - Indonesia	45	1,1	+ 268	34	0,8	+ 485	-11
IN Intia - Indien - India	12	0,3	+ 52	19	0,4	+ 25	+7
JP Japani - Japan	126	3,1	+ 10	75	1,7	+ 2	-52
KR Etelä-Korea - Syd-korea - South Korea	56	1,4	+ 22	27	0,6	- 2	-29
KZ Kazakstan - Kazachstan - Kazakhstan	11	0,3	- 13	11	0,2	+ 10	+0
MY Malesia - Malaysia	24	0,6	+ 2	11	0,3	+ 49	-13
PH Filippiinit - Filippiinerna - Philippines	5	0,1	- 29	5	0,1	+ 8	+0
SG Singapore	10	0,3	- 13	13	0,3	+ 9	+3
TH Thaimaa - Thailand	14	0,3	+ 3	16	0,4	+ 56	+3
TW Taiwan	41	1,0	+ 53	13	0,3	- 60	-28
Pohjois-Amerikka - Nordamerika - North America	171	4,2	+ 13	321	7,3	+ 38	+150
CA Kanada - Canada	15	0,4	+ 14	54	1,2	+ 26	+39
US USA	156	3,9	+ 13	267	6,1	+ 40	+111
Väli-Amerikka - Mellanamerika - Middle America	24	0,6	+ 90	26	0,6	+ 73	+2
MX Meksiko - Mexico	17	0,4	+ 149	16	0,4	+ 85	-1
Etelä-Amerikka - Sydamerika - South America	69	1,7	+ 8	69	1,6	- 9	+0
AR Argentiina - Argentina	1	0,0	+ 115	6	0,1	+ 55	+5
BR Brasilia - Brasilien - Brazil	28	0,7	+ 22	15	0,3	- 17	-13
CL Chile	19	0,5	- 19	31	0,7	- 17	+12
CO Kolumbia - Colombia	3	0,1	+ 52	6	0,1	- 10	+3
Oseania - Oceanien - Oceania	55	1,4	+ 198	44	1,0	+ 12	-11
AU Australia - Australien - Australia	53	1,3	+ 212	39	0,9	+ 22	-14



Kuukausikatsaus 1/2006
3.4.2006

Tiedustelut - Förfrågningar - Inquiries:

Matti Heiniemi 020 492 1845
Kari Tähtivaara 020 492 1844

Sähköposti: etunimi.sukunimi@tulli.fi

Helmikuun 2006 ulkomaankaupan ennakkotietojen ja kuukausikatsauksen julkaisupäivät ovat seuraavat:

Ennakkotiedot 2006:E02 07.04.2006
Kuukausikatsaus 2006:K02 02.05.2006

Kaikki katsaukset ovat ilmaiseksi luettavissa Tullin Internet-sivuilla <http://www.tulli.fi/>

Internet-sivuiltamme löytyvät myös ulkomaankaupan tilastointiperiaatteista kertovat laatuseloste ja Intrastat-opas sekä kunkin tilastokatsauksen tuoteseloste.

Yhteystiedot:

Tullihallitus
Tilastoyksikkö

Erottajankatu 15-17
PL 512
00101 Helsinki

Vaihde (09) 6141
Telefax 020 492 1860
Sähköposti: tullitil@tulli.fi

Lukusali
Tilastopalvelu virka-aikana
020 391 103

Kontaktuppgifter:

Tullstyrelsen
Statistikenheten

Skillnadsgatan 15-17
PB 512
00101 Helsingfors

Växel (09) 6141
Telefax 020 492 1860
E-post: tullitil@tulli.fi

Läsesalen
Statistikservice under tjänstetid
020 391 103

Contact information:

National Board of Customs
Statistics Unit

Erottajankatu 15-17
P.O.Box 512
FIN-00101 Helsinki

Phone internat. + 358 9 6141
Fax + 358 20 492 1860
E-mail: tullitil@tulli.fi

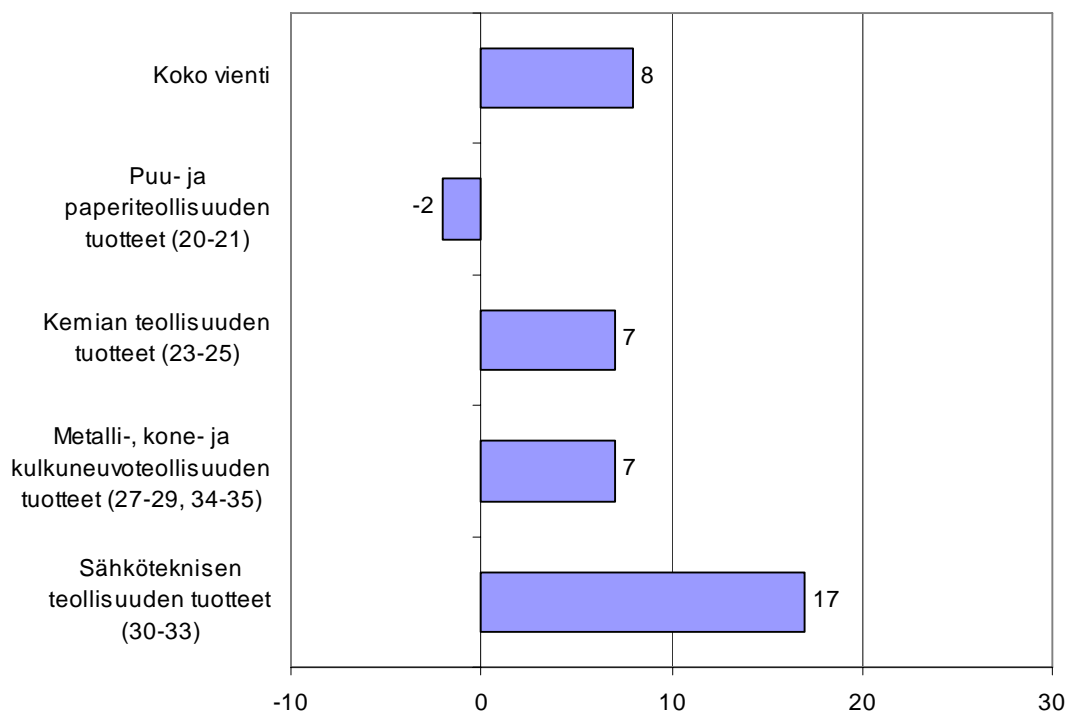
Statistics library
Statistics service
+ 358 20 391 103

Kuukausikatsaus
Månadsöversikt
Monthly Survey

2006

Helmikuu
Februari
February

Viennin arvon muutos tuoteluokittain (CPA) helmikuu 2006/2005, %



Helsinki 2.5.2006. Julkaistavissa klo 12.00.

Tietoja lainattaessa lähteenä mainittava Tullihallitus.

Uppgifterna får lånas med uppgivande av Tullstyrelsen som källa.

Quoting is encouraged provided National Board of Customs is acknowledged as the source.

Ulkomaankaupan kuukausikatsaus; tuoteseloste

Käyttötarkoitus ja lainsäädännöllinen perusta

Ulkomaankauppatilasto kuvaa Suomen ja muiden EU:n jäsenvaltioiden ja Suomen ja kolmansien maiden välistä tavarakauppaa eli sisä- ja ulkokauppaa. Tilasto on virallinen tietolähde Suomen tuonnista, viennistä ja kauppatasteesta. Se on tärkeä väline sekä julkisen että yksityisen sektorin päätöksentekijöille, suunnittelijoille ja tutkijoille niin kansallisella tasolla kuin EU:n ja useiden kansainvälisten järjestöjen toiminnassa.

Ulkomaankauppatilasto perustuu Euroopan yhteisön lainsäädäntöön sekä Suomen kansalliseen tullilakiin (1466/94). EU:n lainsäädännössä tilastointia ohjaavat sisäkaupan tilastoinnin perusasetus (EY, 638/2004), ulkokaupan tilastoinnin perusasetus (EY, 1172/95) sekä näiden täytäntöönpanoa koskevat soveltamissäännökset.

Käytetyt käsitteet, määritelmät ja luokitukset

Tavaroiden tilastointi perustuu yhdistettyyn nimikkeistöön (CN). Vienti tilastoidaan määrämättä FOB-arvon ("free on board") mukaan ja tuonti alkuperämättä CIF-arvon ("cost, insurance and freight") mukaan. Kuukausikatsauksessa CN-luokitukseen pohjautuva tilastoaineisto on yhdistelty myös seuraavien luokitusten mukaisesti:

- Kansainvälisen kaupan luokittelustandardi; Standard International Trade Classification (SITC, rev.3)
- Tuoteluokittelu toiminnan lajin mukaan; Classification of Products by Activities (CPA)
- Toimialaryhmät pääasiallisen käyttötarkoituksen mukaan; Main Industrial Groupings (MIG)
- Euroopan yhteisön toimialaluokitus; Nomenclature générale des Activités économiques dans les Communautés européennes (NACE 2002)
- Maaluokitus perustuu komission asetukseen (EY, 1779/2002) yhteisön ulkokaupan ja jäsenvaltioiden välisen kaupan tilastojen maaluokitukselta. Maakoodit ovat Kansainvälisen standardisoimisjärjestön standardin ISO/DIS 3166 mukaisia koodeja. Maaryhmät on määritelty kuukausijulkaisun selityksissä.

Tilaston luotettavuus ja valmistusaika

Kuukausikatsauksen luvut ovat ennakkollisia ja voivat siten lopullisessa tarkastuksessa muuttua. Kuukausikatsaus julkaistaan yhdeksän viikon kuluessa tilastointikuukauden päättymisestä lukien.

Månadsöversikt över utrikeshandel; produktbeskrivning

Användningsändamål och laglig grund

Statistiken över utrikeshandeln beskriver varuhandeln mellan Finland och andra EU-länder samt mellan Finland och tredje länder, dvs. intern- och externhandeln. Statistiken utgör en officiell informationskälla om Finlands import, export och handelsbalans. Statistiken är ett viktigt verktyg för beslutsfattare, planerare och forskare inom både den offentliga och den privata sektorn såväl på nationell nivå som i EU:s och flera internationella organisationers verksamhet.

Utrikeshandelsstatistiken grundar sig på Europeiska gemenskapernas lagstiftning och Finlands nationella tullag (1466/94). I EU-lagstiftningen regleras statistikföringen av grundförordningen om statistiken över internhandeln (EG, 638/2004), grundförordningen om statistiken över externhandeln (EG, 1172/95) samt av tillämpningsföreskrifterna för dessa förordningar.

Begrepp, definitioner och klassificeringar

Statistiken över varorna grundar sig på den kombinerade nomenklaturen (KN). Export statistikförs per bestämmelseland enligt FOB-värdet ("free on board") och import per ursprungsland enligt CIF-värdet ("cost, insurance and freight"). I månadsöversikten har det KN-baserade statistiska materialet bearbetats också enligt följande klassificeringar:

- Varuklassifikation för internationell handel; Standard International Trade Classification (SITC, rev.3)
- Produktklassifikation efter näringsgren; Classification of Products by Activities (CPA)
- Näringsgrensgrupperna efter huvudändamålet; Main Industrial Groupings (MIG)
- EG:s näringsgrensstandard; Nomenclature générale des Activités économiques dans les Communautés européennes (NACE 2002)
- Länderklassificeringen grundar sig på kommissionens förordning (EG, 1779/2002) om nomenklaturen avseende länder och territorier för statistik över gemenskapens utrikeshandel och handeln medlemstater emellan. Landkoderna motsvarar koderna enligt den internationella standarden ISO/DIS 3166. Landgrupperna definieras i månadspubliceringens anvisningar.

Statistikens tillförlitlighet och publicering

Siffrorna i månadsöversikten är preliminära och kan således ändras i den slutliga granskningen. Månadsöversikten publiceras inom nio veckor efter utgången av statistikmånaden.

HINTOJEN NOUSU VETI ENERGIATUONNIN KOLMANNEKSEN KASVUUN

Helmikuun vienti 8 %:n kasvussa matkapuhelimien ja autojen ansiosta

Suomen vienti kohosi helmikuussa runsaaseen 4,3 mrd. euroon eli kahdeksan prosenttia viimevuotista suuremmaksi. Sähköteknisten tuotteiden vienti kasvoi lähes viidenneksen ja henkilöautojen vienti kaksinkertaistui. Tuonti kasvoi helmikuussa 11 % ja kohosi miltei neljään miljardiin euroon. Energiatuotteet ja autot olivat tuonnin tärkeimpiä kasvualoja.

Tammi-helmikuussa vienti lisääntyi kymmenen prosenttia ja kohosi vajaaseen 8,8 mrd. euroon. Tuonti (vajaat 8,1 mrd. euroa) kasvoi samaan aikaan 16 %. Kauppatase oli helmikuussa 364 milj. euroa ylijäämäinen. Tammi-helmikuussa ylijäämää kertyi 694 milj. euroa.

Venäjä oli tammi-helmikuussa selvästi tärkein tuontimaa 15,5 %:n osuudella Suomen koko tuonnista. Saksa oli samaan aikaan suurin vientimaa 11,8 %:n osuudellaan. EU:n ulkopuoliset maat kasvattivat osuuttaan sekä viennissä että tuonnissa.

Kokonaiskehitys-Totalutvecklingen-Total development (milj. euroa, e million)

	Helmikuu Februari February		Muutos Ändring Change	Tammi-helmikuu Januari-februari January-February		Muutos Ändring Change
	2005	2006	%	2005	2006	%
Tuonti/Import/Imports (cif)	3 590	3 975	+ 11	6 965	8 057	+ 16
Vienti/Export/Exports (fob)	4 015	4 340	+ 8	7 920	8 751	+ 10
Tase/Balans/Balance	+ 425	+ 364		+ 955	+ 694	

Sähköteknisten tuotteiden vienti oli helmikuussa 17 %:n kasvussa. Kasvu johtui lähinnä kolmanneksen lisäyksestä matkapuhelimien viennissä. Puhelimia vietiin vajaat 3,4 milj. kpl, kun vienti viime vuoden helmikuussa jäi vajaaseen 2,6 miljoonaan kappaleeseen. Atk-laitteiden viennissä kasvua oli runsas neljännes. Sähkömuuntajien ja –muuttajien vienti kasvoi kolmanneksen. Sen sijaan sähkökytkentälaitteiden ja elektroniikan komponenttien vienti oli hienoisessa laskussa.

Henkilöautojen viennin kaksinkertaistuminen nosti metalli-, kone- ja kulkuneuvoteollisuuden viennin seitsemän prosentin kasvuun. Lähes 6800 viedystä autosta Saksaan toimitettiin 2800 autoa, Venäjälle 2600 autoa ja Baltiaan 1300 autoa. Kone- ja laiteviennin kasvu jäi kolmeen prosenttiin. Maansiirto- ja kaivukoneiden vienti oli 11 %:n kasvussa, kun taas paperiteollisuuskoneiden vienti jäi puoleen viimevuotisesta. Perusmetallien viennin arvo supistui kolme prosenttia viime vuoden helmikuusta. Muutos johtui raudan ja teräksen hintojen laskusta. Värimetallien vientihinnat ja –määrät olivat kasvussa.

Kemian teollisuuden vienti kasvoi helmikuussa seitsemän prosenttia. Lääkintävalmisteiden vienti lisääntyi miltei kahdella kolmanneksella ja muovien vienti yhdeksän prosenttia. Metsäteollisuuden vienti jäi kaksi prosenttia viime vuoden helmikuun vientiä pienemmäksi.

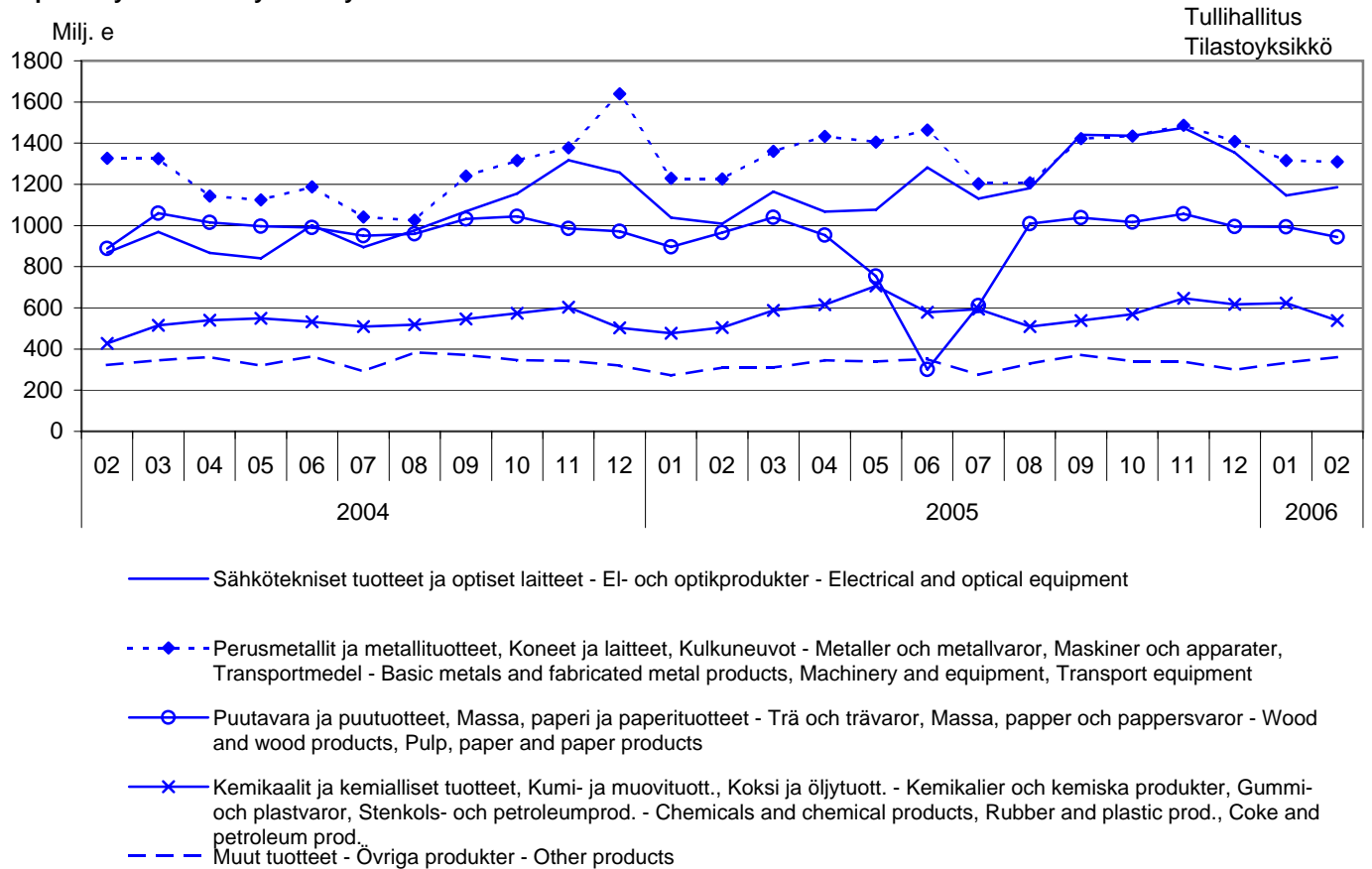
Raaka-aineiden ja tuotantohyödykkeiden tuonti kääntyi helmikuussa laskuun. Supistuminen johtui suureksi osaksi kolmanneksen pudotuksesta malmirikasteiden tuonnin arvossa ja viidenneksen laskusta raudan ja teräksen tuonnin arvossa. Värimetallien tuonnin arvo kasvoi 38 %. Energiatuotteiden tuonti oli selvässä kasvussa lähinnä tuontihintojen nousun vuoksi. Raakaöljyn tuonnin arvo kasvoi kolmanneksen, maakaasun tuonnin arvo puolitoistakertaistui ja sähkön tuonnin arvo yli kaksinkertaistui. Investointitavaroiden tuonti lisääntyi kymmeneksen. Kasvu jakautui kaikkien tärkeimpien investointitavararyhmien osalle. Kulutustavaroiden tuonti kasvoi viidenneksen. Tuontia kasvatti ennen kaikkea yli neljänneksen lisäys henkilöautojen tuonnissa.

Vienti EU-maihin kasvoi tammi-helmikuussa yhdeksän prosenttia. Ulkokaupassa oli samaan aikaan kasvua 13 %. Suurista EU-maista vahvassa kasvussa olivat Saksa, Iso-Britannia, Alankomaat ja Italia, kun sen sijaan vienti Ruotsiin supistui yhdeksän prosenttia. Vienti Venäjälle kasvoi viidenneksen ja vienti Yhdysvaltoihin lähes neljänneksen. Vienti Kiinaan oli yhdeksän prosentin laskussa. Tuonti EU-maista kasvoi tammi-helmikuussa 11 % lähinnä Saksan, Ruotsin ja Ison-Britannian ansiosta. Ulkokaupan tuonti kasvoi miltei neljänneksen. Tuonnissa Venäjältä oli kasvua 22 % ja tuonnissa Kiinasta 62 %. Venäjä ja Kiina olivat alkuvuodesta selvästi suurimmat ulkomaankaupan alijäämämaat. Suurin ylijäämä kertyi kaupassa Yhdysvaltojen kanssa.

Vienti tuoteluokittain (CPA) 2004-2006

Exporten fördelad enligt produkter efter näringsgren

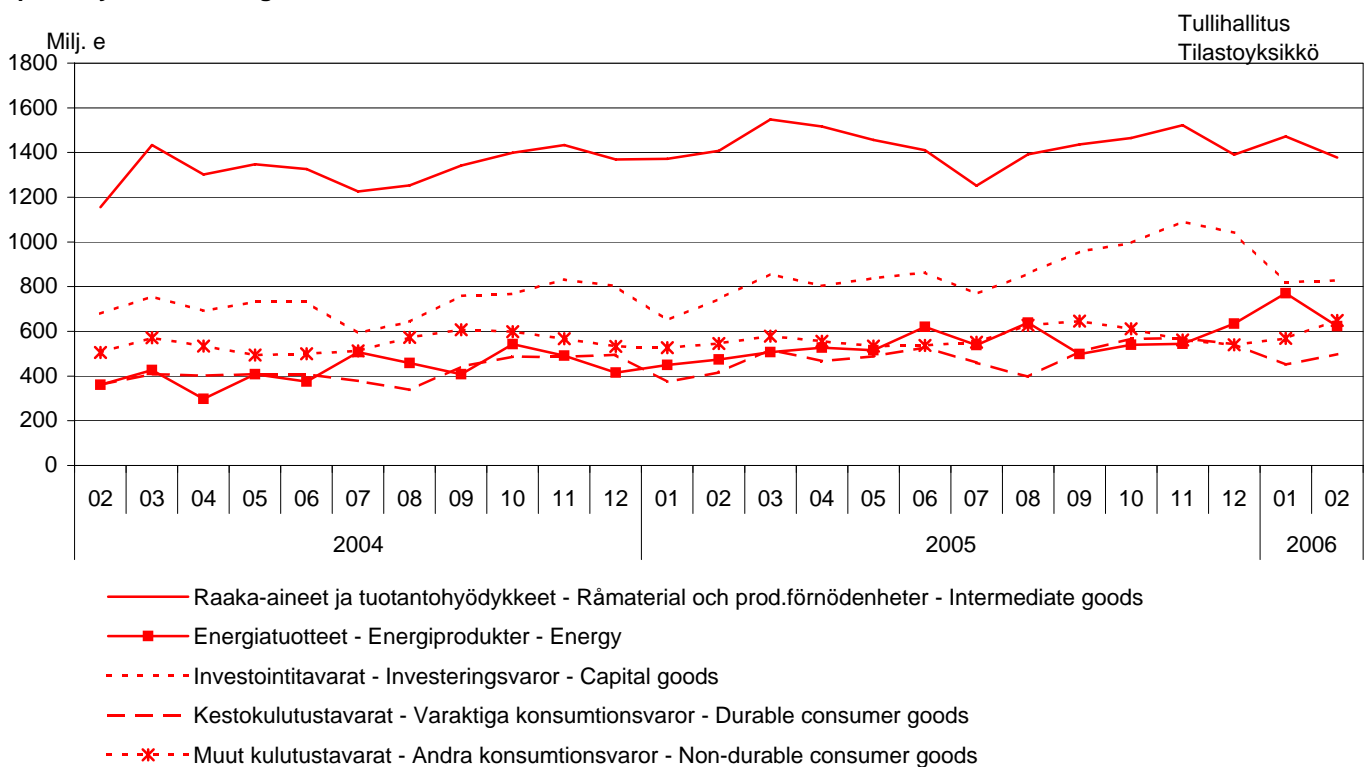
Exports by Products by Activity



Tuonti käyttötarkoituksen mukaan 2004-2006

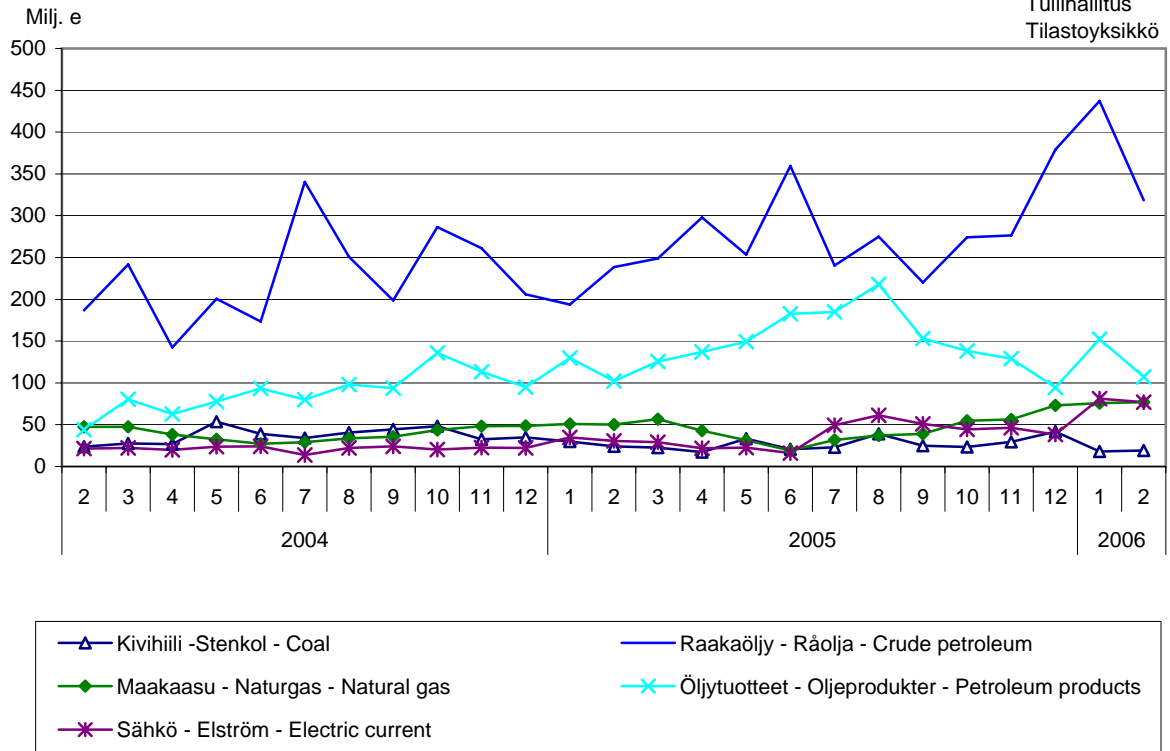
Importen fördelad efter varornas huvudsakliga användning

Imports by main use of goods



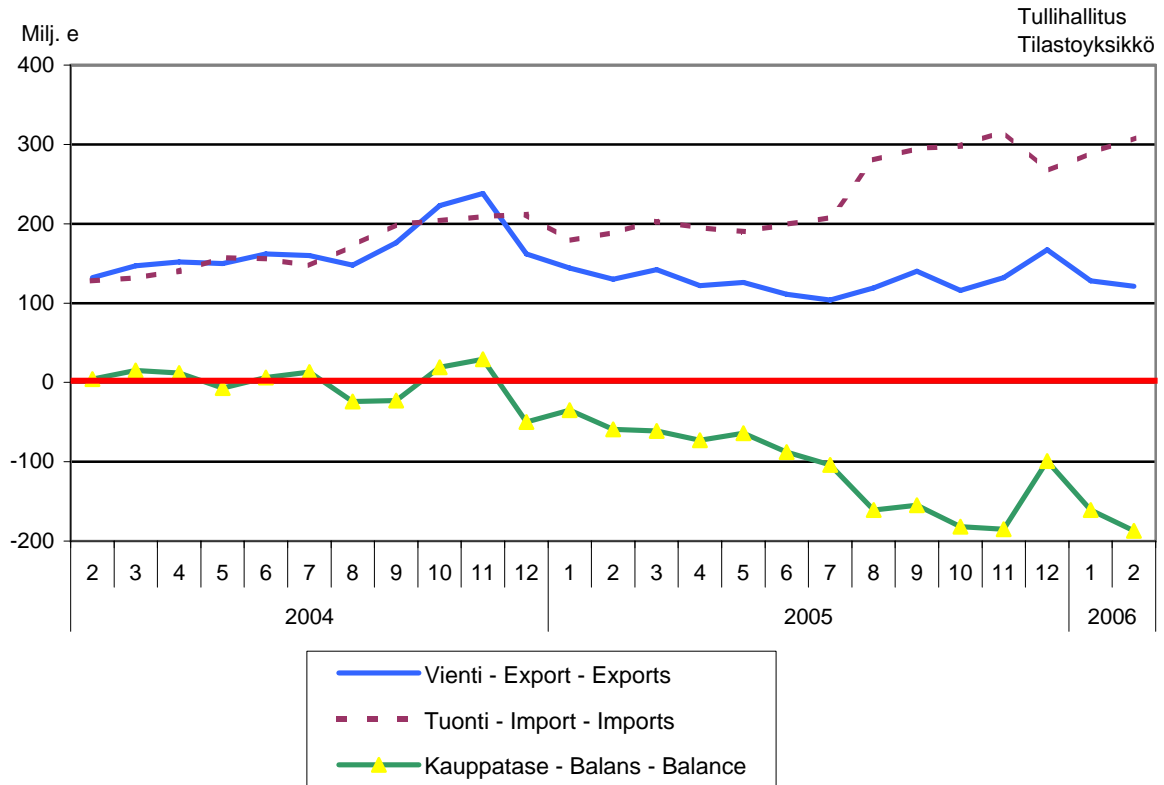
Energiatuotteiden tuonti 2004-2006

Importen av energiprodukter
Imports of energy



Suomen ja Kiinan välinen kauppa 2004-2006

Handeln mellan Finland och Kina
Trade between Finland and China



Taulu 1. Tuonti ja vienti SITC:n mukaan
Tabell 1. Importen och exporten enligt SITC
Table 1. Imports and exports by SITC

SITC	Tuonti - Import 2006				Vienti - Export 2006				
	Helmikuu Februari	Tammii-helmikuu Januari-Februari	osuus andel share %	muutos ändr. change %	Helmikuu Februari	Tammii-helmikuu Januari-februari	osuus andel share %	muutos ändr. change %	
	arvo värde value milj. e	arvo värde value milj. e	osuus andel share %	muutos ändr. change %	arvo värde value milj. e	arvo värde value milj. e	osuus andel share %	muutos ändr. change %	
	Koko tuonti/vienti - Totalimport/export	3 975	8 057	100,0	+ 16	4 340	8 751	100,0	+ 10
0	Elintarvikkeet ja elävät eläimet - Livsmedel och levande djur - Food and live animals	149	296	3,7	+ 1	69	139	1,6	+ 18
02	Maitotaloustuotteet ja munat - Mjölkhushållningsprodukter och ägg - Dairy products and birds' eggs	13	27	0,3	+ 15	23	49	0,6	+ 8
05	Hedelmät ja kasvikset - Fruktur och köksväxter Vegetables and fruit	44	92	1,1	- 4	4	7	0,1	+ 67
1	Juomat ja tupakka - Drycker och tobak Beverages and tobacco	28	57	0,7	+ 0	7	12	0,1	- 5
2	Raaka-aineet, pl. polttoaineet - Råvaror utom bränslen Crude materials, inedible, except fuels	288	674	8,4	+ 5	268	529	6,0	+ 10
212	Turkinahat, valmistamattomat - Pälskinn, oberedda Furskins, raw	10	39	0,5	+ 2	12	48	0,5	+ 24
24	Puutavara ja korkki - Trävaror och kork Cork and wood	64	126	1,6	+ 2	127	243	2,8	+ 2
248	Sahattu ja höylätty puutavara - Sågade och hyvlade trävaror - Wood, simply worked	9	18	0,2	+ 16	119	229	2,6	+ 3
25	Paperimassa - Pappersmassa Pulp and waste paper	13	25	0,3	+ 13	98	177	2,0	+ 20
28	Malmi ja metalliromu - Malmer och skrot av metaller Metalliferous ores and metal scrap	153	388	4,8	+ 5	13	27	0,3	+ 57
3	Poltto- ja voiteluaineet, sähkövirta - Bränslen, smörj- medel, elström - Mineral fuels etc	606	1 376	17,1	+ 52	138	361	4,1	+ 33
33	Kivennäisöljyt ja kivennäisöljytuotteet - Mineraloljor och mineraloljeproducter - Petroleum and products	420	1 004	12,5	+ 53	128	342	3,9	+ 30
4	Eläin- ja kasviöljyt ja -rasvat - Animaliska och vege- tabiliska oljor och fetter - Animal, vegetable oil, fat	4	7	0,1	+ 2	5	11	0,1	+ 12
5	Kemialliset aineet ja tuotteet - Kemiska ämnen och produkter - Chemicals and related products, nes	435	854	10,6	+ 1	353	706	8,1	+ 15
51+52	Orgaaniset ja epäorgaaniset kemialliset aineet - Organiska och oorganiska kemiska ämnen - Organic and inorganic chemicals	121	235	2,9	+ 2	84	174	2,0	+ 2
54	Lääkevalmistteet ja farmaseuttiset tuotteet - Medicinska och farmaceutiska produkter - Medicinal, pharm. products	112	216	2,7	- 2	73	145	1,7	+ 58
57+58	Muovit, valmistamattomat ja valmistetut - Plaster, obearbetade och bearbetade - Plastics in primary and non-primary forms	96	196	2,4	+ 4	110	217	2,5	+ 11
6	Valmistetut tavarat valmistusaineen mukaan - Bearbetade varor enligt materialet - Basic manufactures	452	888	11,0	+ 1	1 346	2 775	31,7	+ 2
63	Puu- ja korkkituotteet, pl. huonekalut - Produkter av trä och kork utom möbler - Wood and cork manufactures	18	33	0,4	+ 8	82	167	1,9	+ 5
634	Vaneri, lastu- ja kuitulevy yms. - Kryssfaner, spån- och fiberskivor o.d. - Plywood, particle board etc	10	20	0,2	+ 6	61	124	1,4	+ 5
64	Paperi ja pahvi sekä tuotteet niistä - Papper, papp och produkter därav - Paper, paperboard and articles thereof	40	83	1,0	- 4	632	1 342	15,3	+ 3
65	Tekstiilituotteet, pl. vaatteet - Textilprodukter utom kläder - Textile yarn, fabrics, made up articles, etc	41	86	1,1	+ 3	27	52	0,6	+ 5
67	Rauta ja teräs - Järn och stål Iron and steel	122	236	2,9	- 18	291	610	7,0	- 16
68	Muut metallit - Andra metaller Non-ferrous metals	81	152	1,9	+ 13	172	324	3,7	+ 38
69	Tuotteet epäjalosta metallista - Arbeten av oädla metaller - Manufactures of metals, nes	84	165	2,0	+ 19	66	130	1,5	+ 9
7	Koneet, laitteet ja kuljetusvälineet - Maskiner, apparater och transportmedel - Machinery, transport equipmt	1 484	2 922	36,3	+ 16	1 828	3 629	41,5	+ 13
71	Voimakoneet ja moottorit - Kraftmaskiner och motorer Power generating machinery and equipment	82	169	2,1	+ 46	101	238	2,7	+ 19
72	Eri toimialojen erikoiskoneet - Maskiner för särskilda industrier - Machinery for special industries	90	182	2,3	+ 9	233	454	5,2	+ 3
74	Yleiskäyttöiset teoll. koneet ja laitteet - Industri- maskiner för allmänt bruk - General industrl machy, nes	156	299	3,7	+ 5	202	396	4,5	+ 16
75	Toimistokoneet ja atk-laitteet - Kontorsmaskiner och adb-maskiner - Office machines and adp machines	128	279	3,5	+ 17	42	83	0,9	+ 30
76	Puhelin-, radio-, tv- yms. -laitteet - Telefon-, radio-, tv- o.d. -apparater - Telecomm, sound recording equipment	290	548	6,8	+ 35	814	1 582	18,1	+ 14
77	Muut sähkökoneet ja -laitteet - Andra elektriska maskiner och apparater - Electric machinery, nes and parts	293	611	7,6	+ 0	198	390	4,5	+ 2
78	Moottoriajoneuvot - Motorfordon Road vehicles	371	723	9,0	+ 20	207	416	4,7	+ 48
79	Muut kuljetusvälineet - Andra transportmedel Other transport equipment	61	82	1,0	+ 16	14	38	0,4	- 53
793	Laivat, veneet ja muut uivat rakenteet - Fartyg, båtar och annan flytande materiel - Ships and boats etc	26	30	0,4	+ 342	10	28	0,3	- 64
8	Erinäiset valmiit tavarat - Diverse färdiga varor Miscellaneous manufactured articles	362	717	8,9	+ 8	238	447	5,1	+ 11
82	Huonekalut - Möbler Furniture and parts thereof	35	70	0,9	+ 12	18	35	0,4	- 16
84	Vaatteet - Kläder Articles of apparel and clothing accessories	103	202	2,5	+ 6	22	37	0,4	- 2
85	Jalkineet - Skor Footwear	26	46	0,6	+ 17	5	9	0,1	+ 0
87	Kojeet, mittarit yms. - Instrumentmätare o.d. Instruments and apparatuses, nes	54	113	1,4	+ 10	95	176	2,0	+ 24
9	Muut tavarat - Övriga varor Goods not classified elsewhere	168	266	3,3	+ 78	88	141	1,6	+ 90

Taulu 2. Vienti tuoteluokittain (CPA)

Tabell 2. Exporten fördelad enligt produkter efter näringsgren (CPA)

Table 2. Exports by Products by Activity (CPA)

Tuoteluokka - Produkter efter näringsgren - Products by Activity	Helmikuu - Februari 2006			Tammi-helmikuu 2006 Januari-februari 2006		
	arvo värde value milj. e	osuus andel share %	muutos ändr. change %	arvo värde value milj. e	osuus andel share %	muutos ändr. change %
Koko vienti - Totalexport - Total exports	4 340	100,0	+ 8	8 751	100,0	+ 10
A Maa- ja metsätaloustuotteet - Jordbruks- och skogsprodukter - Products of agriculture and forestry	24	0,5	- 16	69	0,8	+ 32
B Kalataloustuotteet - Fisk och fiskeriprodukter Fish and fishing products	1	0,0	+ 158	1	0,0	+ 163
C Mineraalien kaivutuotteet - Produkter från utvinning av mineral - Products from mining and quarrying	9	0,2	- 16	17	0,2	- 13
D Teollisuustuotteet - Tillverkade varor Manufactured goods	4 209	97,0	+ 7	8 515	97,3	+ 9
DA Elintarvikkeet, juomat ja tupakka - Livsmedel, dryckesvaror och tobak - Food, beverages and tobacco	73	1,7	- 0	147	1,7	+ 10
DB Tekstiilit ja vaatteet - Textil- och beklädnadsvaror Textiles and wearing apparel	49	1,1	- 5	91	1,0	+ 1
DC Nahka- ja nahkatuotteet - Läder och lädervaror Leather and leather products	8	0,2	+ 0	14	0,2	+ 2
DD Puutavara ja puutuotteet - Trä och trävaror Wood and wood products	214	4,9	- 4	419	4,8	+ 3
DE Massa, paperi ja paperituotteet - Massa, papper och pappersvaror - Pulp, paper and paper products	751	17,3	- 2	1 562	17,8	+ 4
21 Paperimassa, paperi ja kartonki - Massa, papper och papp Pulp, paper and paperboard	730	16,8	- 2	1 519	17,4	+ 4
DF Koksi ja öljytuotteet - Stenkols- och petroleumprodukter Coke and petroleum products	131	3,0	- 3	351	4,0	+ 33
DG Kemikaalit ja kemialliset tuotteet - Kemikalier och kemiska produkter - Chemicals and chemical products	317	7,3	+ 12	637	7,3	+ 15
DH Kumi- ja muovituotteet - Gummi- och plastvaror - Rubber and plastic products	91	2,1	+ 5	173	2,0	+ 8
DI Ei-metalliset mineraalituotteet - Andra icke-metalliska mineraliska produkter - Other non-metallic mineral products	50	1,2	+ 12	103	1,2	+ 15
DJ Perusmetallit ja metallituotteet - Metaller och metallvaror - Basic metals and fabricated metal products	561	12,9	- 1	1 141	13,0	+ 0
27 Perusmetallit - Metaller Basic metals	480	11,1	- 3	969	11,1	- 1
28 Metallituotteet - Metallvaror Fabricated metal products	81	1,9	+ 8	172	2,0	+ 9
DK Koneet ja laitteet - Maskiner och apparater - Machinery and equipment	502	11,6	+ 3	981	11,2	+ 7
DL Sähkötekniset tuotteet ja optiset laitteet - El- och optikprodukter - Electrical and optical equipment	1 186	27,3	+ 17	2 332	26,6	+ 14
30 Konttori- ja tietokoneet - Kontormaskiner och datorer Office machinery and computers	42	1,0	+ 27	83	0,9	+ 30
31 Muut sähkökoneet ja -laitteet - Andra elektriska maskiner och artiklar - Electric machinery and app. n.e.c.	176	4,0	- 0	378	4,3	+ 16
32 Radio-, televisio- ja tietoliikennevääl. - Teleprodukter Radio, television and communication equipment and app.	835	19,2	+ 18	1 624	18,6	+ 11
DM Kulkuneuvot - Transportmedel Transport equipment	246	5,7	+ 44	504	5,8	+ 25
34 Moottoriajoneuvot - Motorfordon Motor vehicles	228	5,3	+ 50	458	5,2	+ 47
35 Muut kulkuneuvot - Andra transportmedel - Other transport equipment	18	0,4	- 5	46	0,5	- 50
DN Muut teollisuustuotteet - Övriga tillverkade varor Other manufactured goods n.e.c.	30	0,7	- 7	60	0,7	- 5
E Sähkö, kaasu ja vesi - El, gas, värme och vatten Electrical energy, gas, steam and hot water	6	0,1	+ 37	8	0,1	+ 43
X Muut tuotteet - Övriga produkter Other products	91	2,1	+ 168	141	1,6	+ 101

Taulu 3. Tuonti tuoteluokittain (CPA)

Tabell 3. Importen fördelad enligt produkter efter näringsgren (CPA)

Table 3. Imports by Products by Activity (CPA)

Tuoteluokka - Produkter efter näringsgren - Products by Activity	Helmikuu - Februari 2006			Tammi-helmikuu 2006 Januari-februari 2006		
	arvo värde value milj. e	osuus andel share %	muutos ändr. change %	arvo värde value milj. e	osuus andel share %	muutos ändr. change %
Koko tuonti - Totalimport - Total imports	3 975	100,0	+ 11	8 057	100,0	+ 16
A Maa- ja metsätaloustuotteet - Jordbruks- och skogsprodukter - Products of agriculture and forestry	117	2,9	- 1	245	3,0	- 1
B Kalataloustuotteet - Fisk och fiskeriprodukter Fish and fishing products	4	0,1	+ 1	8	0,1	+ 5
C Mineraalien kaivutuotteet - Produkter från utvinning av mineral - Products from mining and quarrying	511	12,9	+ 15	1 236	15,3	+ 50
D Teollisuustuotteet - Tillverkade varor Manufactured goods	3 084	77,6	+ 6	6 115	75,9	+ 8
DA Elintarvikkeet, juomat ja tupakka - Livsmedel, dryckesvaror och tobak - Food, beverages and tobacco	148	3,7	+ 1	290	3,6	+ 1
DB Tekstiilit ja vaatteet - Textil- och beklädnadsvaror Textiles and wearing apparel	138	3,5	- 3	277	3,4	+ 4
DC Nahka- ja nahkatuotteet - Läder och lädervaror Leather and leather products	33	0,8	+ 13	63	0,8	+ 16
DD Puutavara ja puutuotteet - Trä och trävaror Wood and wood products	37	0,9	- 0	73	0,9	+ 7
DE Massa, paperi ja paperituotteet - Massa, papper och pappersvaror - Pulp, paper and paper products	69	1,7	- 4	143	1,8	- 0
21 Paperimassa, paperi ja kartonki - Massa, papper och papp Pulp, paper and paperboard	53	1,3	- 2	108	1,3	- 0
DF Koksi ja öljytuotteet - Stenkols- och petroleumprodukter Coke and petroleum products	131	3,3	+ 1	289	3,6	+ 7
DG Kemikaalit ja kemialliset tuotteet - Kemikalier och kemiska produkter - Chemicals and chemical products	421	10,6	+ 2	828	10,3	+ 2
DH Kumi- ja muovituotteet - Gummi- och plastvaror - Rubber and plastic products	90	2,3	+ 5	176	2,2	+ 8
DI Ei-metalliset mineraalituotteet - Andra icke-metalliska mineraliska produkter - Other non-metallic mineral products	37	0,9	+ 0	75	0,9	+ 8
DJ Perusmetallit ja metallituotteet - Metaller och metallvaror - Basic metals and fabricated metal products	365	9,2	+ 1	700	8,7	- 4
27 Perusmetallit - Metaller Basic metals	283	7,1	- 2	536	6,6	- 9
28 Metallituotteet - Metallvaror Fabricated metal products	82	2,1	+ 13	164	2,0	+ 18
DK Koneet ja laitteet - Maskiner och apparater - Machinery and equipment	319	8,0	- 0	643	8,0	+ 8
DL Sähkötekniset tuotteet ja optiset laitteet - El- och optikprodukter - Electrical and optical equipment	772	19,4	+ 11	1 569	19,5	+ 16
30 Konttori- ja tietokoneet - Kontormaskiner och datorer Office machinery and computers	128	3,2	+ 5	279	3,5	+ 17
31 Muut sähkökoneet ja -laitteet - Andra elektriska maskiner och artiklar - Electric machinery and app. n.e.c.	165	4,2	- 2	350	4,3	+ 4
32 Radio-, televisio- ja tietoliikennevääl. - Teleprodukter Radio, television and communication equipment and app.	396	10,0	+ 20	768	9,5	+ 23
DM Kulkuneuvot - Transportmedel Transport equipment	462	11,6	+ 23	870	10,8	+ 22
34 Moottoriajoneuvot - Motorfordon Motor vehicles	376	9,5	+ 19	737	9,2	+ 21
35 Muut kulkuneuvot - Andra transportmedel - Other transport equipment	86	2,2	+ 44	133	1,6	+ 23
DN Muut teollisuustuotteet - Övriga tillverkade varor Other manufactured goods n.e.c.	60	1,5	+ 6	120	1,5	+ 10
E Sähkö, kaasu ja vesi - El, gas, värme och vatten Electrical energy, gas, steam and hot water	77	1,9	+ 151	158	2,0	+ 141
X Muut tuotteet - Övriga produkter Other products	183	4,6	+ 123	294	3,7	+ 66

Taulu 4. Tuonti ja vienti tavaroiden pääasiallisen käyttötarkoituksen mukaan
Tabell 4. Importen och exporten fördelad efter varornas huvudsakliga användning
Table 4. Imports and exports by main use of goods

	Helmikuu - Februari 2006			Tammi-helmikuu 2006 Januari-februari 2006		
	arvo värde value milj. e	osuus andel share %	muutos ändr. change %	arvo värde value milj. e	osuus andel share %	muutos ändr. change %
Koko tuonti - Totalimport - Total imports	3 975	100,0	+ 11	8 057	100,0	+ 16
Raaka-aineet ja tuotantohyödykkeet - Råmaterial och prod.förmödenheter - Intermediate goods	1 378	34,7	- 2	2 850	35,4	+ 3
Energiatuotteet - Energiprodukter Energy	623	15,7	+ 31	1 393	17,3	+ 51
Investointitavarat - Investeringsvaror Capital goods	828	20,8	+ 11	1 648	20,5	+ 18
Kestokulutustavarat - Varaktiga konsumtionsvaror Durable consumer goods	498	12,5	+ 20	950	11,8	+ 20
Muut kulutustavarat - Andra konsumtionsvaror Non-durable consumer goods	649	16,3	+ 19	1 217	15,1	+ 13
Koko vienti - Totalexport - Total exports	4 340	100,0	+ 8	8 751	100,0	+ 10
Raaka-aineet ja tuotantohyödykkeet - Råmaterial och prod.förmödenheter - Intermediate goods	2 012	46,4	- 1	4 104	46,9	+ 3
Energiatuotteet - Energiprodukter Energy	138	3,2	- 2	361	4,1	+ 33
Investointitavarat - Investeringsvaror Capital goods	1 608	37,1	+ 16	3 161	36,1	+ 13
Kestokulutustavarat - Varaktiga konsumtionsvaror Durable consumer goods	261	6,0	+ 25	526	6,0	+ 25
Muut kulutustavarat - Andra konsumtionsvaror Non-durable consumer goods	320	7,4	+ 27	599	6,8	+ 27

Taulu 5. Vienti toimialoittain

Tabell 5. Exporten fördelad enligt näringsgrenar

Table 5. Exports by industries

Toimiala - Näringsgren - Branch of industry	Helmikuu - Februari 2006			Tammi-helmikuu 2006 Januari-februari 2006		
	arvo värde value milj. e	osuus andel share %	muutos ändr. change %	arvo värde value milj. e	osuus andel share %	muutos ändr. change %
Koko vienti - Totalexport - Total exports	4 340	100,0	+ 8	8 751	100,0	+ 10
A Maatalous, riistatalous ja metsätalous - Jordbruk, jakt och skogsbruk Agriculture hunting and forestry	3	0,1	+ 77	5	0,1	+ 47
B Kalatalous - Fiske Fishing	0	0,0	- 56	0	0,0	- 36
C Kaivostoiminta ja louhinta - Gruvdrift och utvinning av mineral Mining and quarrying	8	0,2	- 29	16	0,2	- 26
D Teollisuus - Tillverkning Manufacturing	3 744	86,3	+ 4	7 620	87,1	+ 7
DA Elintarvikkeiden, juomien ja tupakan valmistus - Livsmedels-, dryckesvaru- och tobaksvarufremställning - Manufacture of food products beverages and tobacco	58	1,3	- 5	117	1,3	+ 5
DB Tekstiilien ja tekstiilituotteiden valmistus - Textil- och beklädnads- varutillverkning - Manufacture of textiles and textile products	37	0,8	- 6	69	0,8	+ 0
DC Nahan ja nahkatuotteiden valmistus - Tillverkning av läder och lädervaror Manufacture of leather and leather products	6	0,1	+ 6	11	0,1	+ 5
DD Sahatavaran ja puutuotteiden valmistus - Sägvirkes- och trävarutillverkning Manufacture of wood and wood products	210	4,8	- 4	412	4,7	+ 3
DE Massan, paperin, paperituott.valm., painaminen - Massa-, pappers- och pappers- varutillverk. grafisk prod. - Manufacture of pulp paper and paper prod. printing	741	17,1	- 2	1 542	17,6	+ 4
21 Massan, paperin ja paperituotteiden valmistus - Massa-, pappers- och pappersvarutillverkning - Manufacture of pulp paper and paper products	722	16,6	- 2	1 503	17,2	+ 4
DF Koksen, öljytuott. ja ydinpoltoaineen valm. - Tillverkning av koks, oljeprod. och kärnbränsle - Manufacture of coke refined petroleum products and nuclear fuel	114	2,6	- 16	323	3,7	+ 21
DG Kemikaalien, kemiall.tuott. ja tekokuit. valm. - Tillverkning av kemikalier, kemiska prod. konstfibrer - Manufacture of chemicals chemical prod. man-made fibres	252	5,8	+ 9	521	5,9	+ 10
DH Kumi- ja muovituotteiden valmistus - Tillverkning av gummi- och plastvaror Manufacture of rubber and plastic products	86	2,0	- 2	162	1,9	- 2
DI Ei-metallisten mineraalituotteiden valmistus - Tillverkning av icke-metalliska mineraliska produkter - Manufacture of other non-metallic mineral products	55	1,3	+ 12	110	1,3	+ 12
DJ Metallien jalostus ja metallituotteiden valmistus - Metallframställning och metall- varutillverkning - Manufacture of basic metals and fabricated metal products	457	10,5	- 14	949	10,8	- 10
27 Metallien jalostus - Metallframställning Manufacture of basic metals	386	8,9	- 17	798	9,1	- 13
28 Metallituotteiden valmistus, pl. koneet ja laitteet - Tillverkning av metallvaror exkl. maskiner app. - Manufact. of fabricated metal prod. excl. machinery equipment	71	1,6	+ 9	151	1,7	+ 10
DK Koneiden ja laitteiden valmistus - Tillverkning av maskiner och utrustning Manufacture of machinery and equipment	485	11,2	+ 5	970	11,1	+ 13
DL Elektroniikka- ja sähkötuotteiden valmistus - Tillverkning av elektronik ja elprodukter - Manufacture of electrical and optical equipment	1 071	24,7	+ 18	2 093	23,9	+ 12
31 Muu sähkökoneiden ja -laitteiden valmistus - Tillverkning av andra elektriska maskiner och artiklar - Manufacture of electrical machinery and apparatus n.e.c.	155	3,6	+ 14	316	3,6	+ 19
32 Radio-, televisio- ja tietoliikennevääl. valmistus - Tillverkning av teleprodukter Manufacture of radio television and communication equipment and apparatus	814	18,8	+ 19	1 584	18,1	+ 10
33 Lääkintä- ja hienomek. kojeiden, opt. instrum. valm. - Tillverkning av precisions-, medicinska opt. instrum. - Manufacture of medical precision optical instrum.	100	2,3	+ 15	190	2,2	+ 18
DM Kulkuneuvojen valmistus - Tillverkning av transportmedel Manufacture of transport equipment	137	3,2	+ 48	277	3,2	+ 48
34 Autojen ja perävaunujen valmistus - Tillverkning av motorfordon, släpfordon och påhängsvagnar - Manufacture of motor vehicles trailers and semi-trailers	123	2,8	+ 55	248	2,8	+ 55
35 Muu kulkuneuvojen valmistus - Tillverkning av andra transportmedel Manufacture of other transport equipment	14	0,3	+ 6	29	0,3	+ 6
DN Muu valmistus - Övrig tillverkning Manufacturing n.e.c	35	0,8	+ 20	65	0,7	+ 18
E Sähkö-, kaasua- ja vesihuolto - El-, gas-, värme- och vattenförsörjning Electricity gas and water supply	7	0,2	+ 51	9	0,1	+ 52
G Tukku- ja vähittäiskauppa - Parti- och detaljhandel Wholesale and retail trade	421	9,7	+ 30	842	9,6	+ 38
50 Moottoriajoneuvojen kauppa, polttoaineen väh.myynti - Handel av motorfordon, detaljhandel med drivmedel - Sale of motor vehicles retail sale of fuel	63	1,4	+ 78	123	1,4	+ 64
51 Agentuuritoiminta ja tukkukauppa, pl. moottoriajoneuvot - Parti- och agentur- handel exkl. motorfordon - Wholesale and comission trade excl. motor vehicles	330	7,6	+ 27	668	7,6	+ 38
52 Vähittäiskauppa, pl. moottoriajoneuvot - Detaljhandel, exkl. motorfordon Retail trade excl. motor vehicles	28	0,6	- 6	51	0,6	- 1
X Muut toimialat, ml. toimiala tuntematon - Andra näringsgrenar, inkl. näringsgrenen okänd - Other industries incl. industry unknown	156	3,6	+ 147	260	3,0	+ 42

Taulu 6. Tuonti toimialoittain

Tabell 6. Importen fördelad enligt näringsgrenar

Table 6. Imports by industries

Toimiala - Näringsgren - Branch of industry	Helmikuu - Februari 2006			Tammi-helmikuu 2006 Januari-februari 2006		
	arvo värde value milj. e	osuus andel share %	muutos ändr. change %	arvo värde value milj. e	osuus andel share %	muutos ändr. change %
Koko tuonti - Totalimport - Total imports	3 975	100,0	+ 11	8 057	100,0	+ 16
A Maatalous, riistatalous ja metsätalous - Jordbruk, jakt och skogsbruk Agriculture hunting and forestry	2	0,1	- 11	5	0,1	- 3
B Kalatalous - Fiske Fishing	0	0,0	+ 121	1	0,0	+ 329
C Kaivostoiminta ja louhinta - Gruvdrift och utvinning av mineral Mining and quarrying	1	0,0	- 26	2	0,0	- 10
D Teollisuus - Tillverkning Manufacturing	1 885	47,4	+ 10	3 951	49,0	+ 18
DA Elintarvikkeiden, juomien ja tupakan valmistus - Livsmedels-, dryckesvaru- och tobaksvarufremställning - Manufacture of food products beverages and tobacco	65	1,6	+ 5	121	1,5	- 0
DB Tekstiilien ja tekstiilituotteiden valmistus - Textil- och beklädnads- varutillverkning - Manufacture of textiles and textile products	31	0,8	+ 1	62	0,8	+ 3
DC Nahan ja nahkatuotteiden valmistus - Tillverkning av läder och lädervaror Manufacture of leather and leather products	4	0,1	+ 10	9	0,1	+ 14
DD Sahatavaran ja puutuotteiden valmistus - Sägvirkes- och trävarutillverkning Manufacture of wood and wood products	20	0,5	+ 6	38	0,5	+ 14
DE Massan, paperin, paperituott.valm., painaminen - Massa-, pappers- och pappers- varutillverk. grafisk prod. - Manufacture of pulp paper and paper prod. printing	103	2,6	+ 4	227	2,8	+ 16
21 Massan, paperin ja paperituotteiden valmistus - Massa-, pappers- och pappersvarutillverkning - Manufacture of pulp paper and paper products	91	2,3	+ 6	200	2,5	+ 19
DF Koksen, öljytuott. ja ydinpoltoaineen valm. - Tillverkning av koks, oljeprod. och kärnbränsle - Manufacture of coke refined petroleum products and nuclear fuel	396	10,0	+ 26	923	11,5	+ 50
DG Kemikaalien, kemiall.tuott. ja tekokuit. valm. - Tillverkning av kemikalier, kemiska prod. konstfibrer - Manufacture of chemicals chemical prod. man-made fibres	155	3,9	- 2	314	3,9	+ 2
DH Kumi- ja muovituotteiden valmistus - Tillverkning av gummi- och plastvaror Manufacture of rubber and plastic products	64	1,6	+ 20	124	1,5	+ 12
DI Ei-metallisten mineraalituotteiden valmistus - Tillverkning av icke-metalliska mineraliska produkter - Manufacture of other non-metallic mineral products	22	0,6	- 4	47	0,6	- 1
DJ Metallien jalostus ja metallituotteiden valmistus - Metallframställning och metall- varutillverkning - Manufacture of basic metals and fabricated metal products	258	6,5	- 23	584	7,3	- 13
27 Metallien jalostus - Metallframställning Manufacture of basic metals	209	5,3	- 29	494	6,1	- 15
28 Metallituotteiden valmistus, pl. koneet ja laitteet - Tillverkning av metallvaror exkl. maskiner app. - Manufact. of fabricated metal prod. excl. machinery equipment	48	1,2	+ 10	90	1,1	+ 6
DK Koneiden ja laitteiden valmistus - Tillverkning av maskiner och utrustning Manufacture of machinery and equipment	128	3,2	+ 2	262	3,3	+ 10
DL Elektroniikka- ja sähkötuotteiden valmistus - Tillverkning av elektronika ja eliproduktter - Manufacture of electrical and optical equipment	468	11,8	+ 21	914	11,3	+ 22
31 Muu sähkökoneiden ja -laitteiden valmistus - Tillverkning av andra elektriska maskiner och artiklar - Manufacture of electrical machinery and apparatus n.e.c.	79	2,0	+ 35	153	1,9	+ 35
32 Radio-, televisio- ja tietoliikennevääl. valmistus - Tillverkning av teleproduktter Manufacture of radio television and communication equipment and apparatus	362	9,1	+ 17	707	8,8	+ 19
33 Lääkintä- ja hienomek. kojeiden, opt. instrum. valm. - Tillverkning av precisions-, medicinska opt. instrum. - Manufacture of medical precision optical instrum.	27	0,7	+ 31	52	0,6	+ 30
DM Kulkuneuvojen valmistus - Tillverkning av transportmedel Manufacture of transport equipment	146	3,7	+ 84	280	3,5	+ 80
34 Autojen ja perävaunujen valmistus - Tillverkning av motorfordon, släpfordon och påhängsvagnar - Manufacture of motor vehicles trailers and semi-trailers	125	3,1	+ 91	234	2,9	+ 80
35 Muu kulkuneuvojen valmistus - Tillverkning av andra transportmedel Manufacture of other transport equipment	22	0,5	+ 50	46	0,6	+ 82
DN Muu valmistus - Övrig tillverkning Manufacturing n.e.c	23	0,6	+ 13	46	0,6	+ 14
E Sähkö-, kaasua- ja vesihuolto - El-, gas-, värme- och vattenförsörjning Electricity gas and water supply	107	2,7	+ 65	204	2,5	+ 66
G Tukku- ja vähittäiskauppa - Parti- och detaljhandel Wholesale and retail trade	1 735	43,6	+ 5	3 488	43,3	+ 9
50 Moottoriajoneuvojen kauppa, polttoaineen väh.myynti - Handel av motorfordon, detaljhandel med drivmedel - Sale of motor vehicles retail sale of fuel	304	7,6	+ 9	604	7,5	+ 12
51 Agentuuritoiminta ja tukkukauppa, pl. moottoriajoneuvot - Parti- och agentur- handel exkl. motorfordon - Wholesale and comission trade excl. motor vehicles	1 268	31,9	+ 4	2 565	31,8	+ 9
52 Vähittäiskauppa, pl. moottoriajoneuvot - Detaljhandel, exkl. motorfordon Retail trade excl. motor vehicles	162	4,1	- 1	320	4,0	+ 7
X Muut toimialat, ml. toimiala tuntematon - Andra näringsgrenar, inkl. näringsgrenen okänd - Other industries incl. industry unknown	245	6,2	+ 68	406	5,0	+ 42

Taulu 7. Kauppavaihto maaryhmittäin ja maittain
Tabell 7. Handelsomsättningen med ländergrupper och länder
Table 7. Trade by regions and countries

	Tuonti - Import 2006				Vienti - Export 2006				Kauppataase - Balans	
	Helmikuu	Tammihelmikuu	osuus andel	muutos ändr.	Helmikuu	Tammihelmikuu	osuus andel	muutos ändr.	Helmikuu	Tammihelmikuu
	Februari	Januari-februari			Februari	Januari-februari			Februari	Januari-februari
Alkuperä-/määrämaa Ursprungs/bestämmandeland Origin/destination	arvo värde value milj. e	arvo värde value milj. e	%	%	arvo värde value milj. e	arvo värde value milj. e	%	%	milj. e	milj. e
Koko tuonti/vienti - Totalimport/export	3 975	8 057	100,0	+ 16	4 340	8 751	100,0	+ 10	+364	+694
EU	2 281	4 488	55,7	+ 11	2 501	5 098	58,3	+ 9	+220	+610
Euroalue - Euro område - Euro zone	1 259	2 441	30,3	+ 5	1 333	2 764	31,6	+ 12	+74	+324
Ulkokauppa - Externhandeln - External trade	1 694	3 569	44,3	+ 23	1 838	3 653	41,7	+ 13	+144	+84
Keh.maat - U.länder - Developing countries	651	1 294	16,1	+ 37	674	1 348	15,4	+ 2	+23	+54
Eurooppa - Europa - Europe	3 026	6 087	75,5	+ 13	3 218	6 472	74,0	+ 11	+192	+386
EU	2 281	4 488	55,7	+ 11	2 501	5 098	58,3	+ 9	+220	+610
AT Itävalta - Österrike - Austria	36	74	0,9	+ 16	32	68	0,8	+ 4	-4	-6
BE Belgia - Belgien - Belgium	82	154	1,9	- 17	104	230	2,6	+ 3	+21	+76
CY Kypros - Cypern - Cyprus	0	0	0,0	+ 14	2	16	0,2	+ 85	+2	+16
CZ Tšekin tasavalta - Tjeckien - Czech Republic	33	69	0,9	+ 6	18	38	0,4	+ 4	-15	-32
DE Saksa - Tyskland - Germany	587	1 137	14,1	+ 14	511	1 030	11,8	+ 17	-76	-107
DK Tanska - Danmark - Denmark	83	229	2,8	+ 17	112	218	2,5	+ 4	+30	-11
EE Viro - Estland - Estonia	98	185	2,3	+ 1	100	208	2,4	+ 12	+2	+23
ES Espanja - Spanien - Spain	61	124	1,5	+ 4	98	214	2,4	+ 2	+37	+90
FR Ranska - Frankrike - France	138	264	3,3	- 1	152	301	3,4	- 3	+14	+37
GB Iso-Britannia - Storbritannien - United Kingdom	222	444	5,5	+ 63	318	614	7,0	+ 17	+96	+170
GR Kreikka - Grekland - Greece	2	18	0,2	- 12	19	43	0,5	- 7	+17	+24
HU Unkari - Ungern - Hungary	44	86	1,1	- 16	24	48	0,6	- 10	-20	-37
IE Irlanti - Irland - Ireland	43	82	1,0	+ 54	21	38	0,4	+ 11	-22	-44
IT Italia - Italien - Italy	129	243	3,0	- 3	164	342	3,9	+ 39	+35	+99
LT Lietua - Litauen - Lithuania	8	13	0,2	+ 12	24	48	0,5	+ 15	+17	+35
LU Luxemburg - Luxembourg	4	7	0,1	+ 18	7	11	0,1	+ 0	+3	+4
LV Latvia - Lettland - Latvia	10	20	0,3	+ 14	34	69	0,8	+ 28	+24	+49
MT Malta	3	3	0,0	+ 566	1	3	0,0	+ 617	-2	+0
NL Alankomaat - Nederländerna - Netherlands	150	300	3,7	- 2	213	454	5,2	+ 11	+63	+154
PL Puola - Polen - Poland	51	103	1,3	+ 28	83	160	1,8	+ 26	+32	+58
PT Portugali - Portugal	26	38	0,5	- 19	12	35	0,4	+ 20	-14	-4
SE Ruotsi - Sverige - Sweden	433	832	10,3	+ 9	434	877	10,0	- 9	+2	+45
SI Slovenia - Slovenien - Slovenia	5	10	0,1	+ 39	6	13	0,1	+ 53	+1	+3
SK Slovakia - Slovakien - Slovakia	33	53	0,7	+ 35	7	12	0,1	+ 31	-26	-40
Muu Eurooppa - Övr. Europa - Rest of Europe	745	1 599	19,8	+ 21	717	1 375	15,7	+ 21	-28	-225
BG Bulgaria - Bulgarien - Bulgaria	2	4	0,0	+ 38	2	5	0,1	+ 21	+1	+1
CH Sveitsi - Schweiz - Switzerland	37	75	0,9	+ 18	47	93	1,1	+ 19	+9	+18
IS Islanti - Island - Iceland	1	2	0,0	+ 32	3	6	0,1	- 1	+2	+4
NO Norja - Norge - Norway	83	187	2,3	+ 16	112	221	2,5	+ 16	+28	+35
RO Romania - Rumänien - Romania	4	8	0,1	+ 8	5	9	0,1	- 5	+0	+1
RU Venäjä - Ryssland - Russia	591	1 252	15,5	+ 22	460	873	10,0	+ 21	-131	-379
TR Turkki - Turkiet - Turkey	21	52	0,6	+ 19	53	100	1,1	+ 39	+33	+48
UA Ukraina - Ukraine	3	5	0,1	- 19	27	49	0,6	+ 11	+24	+43
Pohjois-Afrikka - Nordafrika - North Africa	4	10	0,1	- 4	39	73	0,8	+ 15	+35	+63
EG Egypti - Egypten - Egypt	2	3	0,0	+ 3	22	39	0,4	+ 15	+20	+36
MA Marokko - Marocko - Morocco	2	6	0,1	- 6	6	8	0,1	- 16	+3	+2
Muut Afrikan maat - Övr. Afrika - Rest of Africa	11	23	0,3	- 22	87	149	1,7	+ 79	+75	+126
ZA Etelä-Afrikka - Sydafrika - South Africa	3	8	0,1	+ 20	33	65	0,7	+ 35	+29	+57
Lähi- ja Keski-Itä - Mellersta Östern - Middle East	14	22	0,3	+ 22	212	419	4,8	- 13	+198	+397
AE Arabiemiirik. - Arabemiraten - Arab Emirates	1	1	0,0	+ 50	76	128	1,5	- 52	+76	+127
IL Israel	7	13	0,2	- 4	15	27	0,3	+ 90	+8	+13
IR Iran	0	0	0,0	+ 26	12	26	0,3	+ 44	+12	+26
SA Saudi-Arabia - Saudiarabien - Saudi Arabia	1	2	0,0	+ 37	62	139	1,6	+ 31	+61	+136
Muu Asia - Övr. Asien - Rest of Asia	644	1 307	16,2	+ 33	381	774	8,8	+ 3	-263	-533
CN Kiina - Kina - China	308	596	7,4	+ 62	121	250	2,9	- 9	-187	-346
HK Hongkong - Hong Kong	8	17	0,2	+ 6	19	36	0,4	- 29	+11	+19
ID Indonesia - Indonesien - Indonesia	7	52	0,7	+ 52	15	49	0,6	+ 261	+8	-3
IN Intia - Indien - India	12	25	0,3	+ 48	28	47	0,5	+ 60	+16	+23
JP Japani - Japan	114	241	3,0	+ 5	75	150	1,7	+ 3	-39	-91
KR Etelä-Korea - Syd-korea - South Korea	68	124	1,5	+ 41	22	50	0,6	- 24	-46	-74
KZ Kazakstan - Kazachstan - Kazakhstan	15	26	0,3	- 5	15	26	0,3	+ 28	+0	+0
MY Malesia - Malaysia	23	47	0,6	+ 8	10	21	0,2	+ 22	-13	-26
PH Filippiinit - Filippiinerna - Philippines	5	10	0,1	- 58	8	14	0,2	+ 58	+4	+4
SG Singapore	11	21	0,3	- 10	15	28	0,3	+ 18	+4	+7
TH Thaimaa - Thailand	14	28	0,3	- 6	12	29	0,3	+ 30	-1	+1
TW Taiwan	41	82	1,0	+ 51	24	37	0,4	- 17	-17	-45
Pohjois-Amerikka - Nordamerika - North America	147	319	4,0	+ 6	282	603	6,9	+ 22	+135	+284
CA Kanada - Canada	13	29	0,4	+ 33	48	102	1,2	+ 20	+35	+73
US USA	134	290	3,6	+ 4	233	501	5,7	+ 23	+99	+210
Väli-Amerikka - Mellanamerika - Middle America	21	45	0,6	+ 8	22	48	0,5	+ 69	+1	+3
MX Meksiko - Mexico	9	26	0,3	+ 59	13	28	0,3	+ 78	+3	+3
Etelä-Amerikka - Sydamerika - South America	81	149	1,8	+ 31	56	126	1,4	- 3	-25	-23
AR Argentiina - Argentina	1	2	0,0	+ 72	5	11	0,1	- 9	+4	+9
BR Brasilia - Brasilien - Brazil	50	76	0,9	+ 21	21	35	0,4	- 15	-29	-41
CL Chile	18	36	0,5	+ 22	11	43	0,5	- 5	-6	+6
CO Kolumbia - Colombia	3	7	0,1	+ 85	11	17	0,2	+ 46	+7	+10
Oseania - Oceanien - Oceania	27	95	1,2	+ 19	43	87	1,0	+ 21	+17	-8
AU Australia - Australien - Australia	24	91	1,1	+ 20	38	78	0,9	+ 29	+14	-13



Kuukausikatsaus 2/2006
2.5.2006

Tiedustelut - Förfrågningar - Inquiries:

Matti Heiniemi 020 492 1845
Kari Tähtivaara 020 492 1844

Sähköposti: etunimi.sukunimi@tulli.fi

Maaliskuun 2006 ulkomaankaupan ennakkotietojen ja kuukausikatsauksen julkaisupäivät ovat seuraavat:

Ennakkotiedot 2006:E03 10.05.2006
Kuukausikatsaus 2006:K03 02.06.2006

Kaikki katsaukset ovat ilmaiseksi luettavissa Tullin Internet-sivuilla <http://www.tulli.fi/>

Internet-sivuiltamme löytyvät myös ulkomaankaupan tilastointiperiaatteista kertovat laatuseloste ja Intrastat-opas sekä kunkin tilastokatsauksen tuoteseloste.

Yhteystiedot:

Tullihallitus
Tilastoyksikkö

Erottajankatu 15-17
PL 512
00101 Helsinki

Vaihde (09) 6141
Telefax 020 492 1860
Sähköposti: tullitil@tulli.fi

Lukusali
Tilastopalvelu virka-aikana
020 391 103

Kontaktuppgifter:

Tullstyrelsen
Statistikenheten

Skinnadsgatan 15-17
PB 512
00101 Helsingfors

Växel (09) 6141
Telefax 020 492 1860
E-post: tullitil@tulli.fi

Läsesalen
Statistikservice under tjänstetid
020 391 103

Contact information:

National Board of Customs
Statistics Unit

Erottajankatu 15-17
P.O.Box 512
FIN-00101 Helsinki

Phone internat. + 358 9 6141
Fax + 358 20 492 1860
E-mail: tullitil@tulli.fi

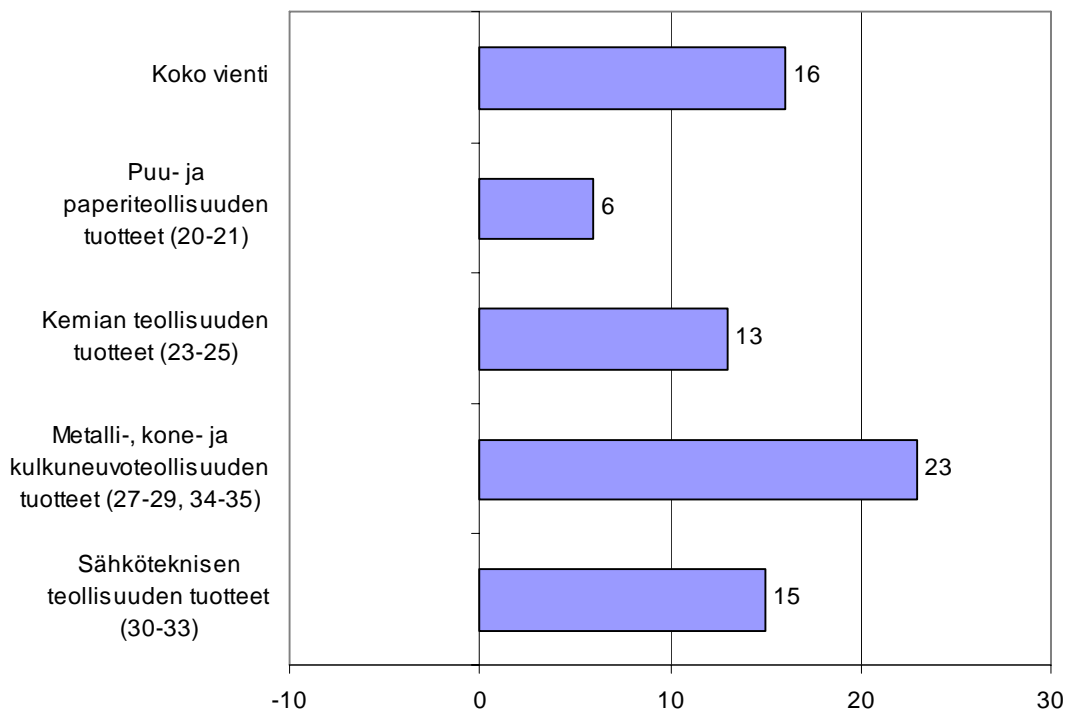
Statistics library
Statistics service
+ 358 20 391 103

Kuukausikatsaus
Månadsöversikt
Monthly Survey

2006

Maaliskuu
Mars
March

Viennin arvon muutos tuoteluokittain (CPA) maaliskuu 2006/2005, %



Helsinki 2.6.2006. Julkaistavissa klo 12.00.

Tietoja lainattaessa lähteenä mainittava Tullihallitus.

Uppgifterna får lånas med uppgivande av Tullstyrelsen som källa.

Quoting is encouraged provided National Board of Customs is acknowledged as the source.

Ulkomaankaupan kuukausikatsaus; tuoteseloste

Käyttötarkoitus ja lainsäädännöllinen perusta

Ulkomaankauppatilasto kuvaa Suomen ja muiden EU:n jäsenvaltioiden ja Suomen ja kolmansien maiden välistä tavara-kauppaa eli sisä- ja ulkokauppaa. Tilasto on virallinen tietolähde Suomen tuonnista, viennistä ja kauppataseesta. Se on tärkeä väline sekä julkisen että yksityisen sektorin päätöksentekijöille, suunnittelijoille ja tutkijoille niin kansallisella tasolla kuin EU:n ja useiden kansainvälisten järjestöjen toiminnassa.

Ulkomaankauppatilasto perustuu Euroopan yhteisön lainsäädäntöön sekä Suomen kansalliseen tullilakiin (1466/94). EU:n lainsäädännössä tilastointia ohjaavat sisäkaupan tilastoinnin perusasetus (ETY, 3330/91), ulkokaupan tilastoinnin perusasetus (EY, 1172/95) sekä näiden täytäntöönpanoa koskevat soveltamissäännökset.

Käytetyt käsitteet, määritelmät ja luokitukset

Tavaroiden tilastointi perustuu yhdistettyyn nimikkeistöön (CN). Vienti tilastoidaan määrämättä FOB-arvon ("free on board") mukaan ja tuonti alkuperämättä CIF-arvon ("cost, insurance and freight") mukaan. Kuukausikatsauksessa CN-luokitukseen pohjautuva tilastoaineisto on yhdistelty myös seuraavien luokitusten mukaisesti:

- Kansainvälisen kaupan luokittelustandardi; Standard International Trade Classification (SITC, rev.3)
- Tuoteluokittelu toiminnan lajin mukaan; Classification of Products by Activities (CPA)
- Toimialaryhmät pääasiallisen käyttötarkoituksen mukaan; Main Industrial Groupings (MIG)
- Euroopan yhteisön toimialaluokitus; Nomenclature générale des Activités économiques dans les Communautés européennes (NACE 2002)
- Maaluokitus perustuu komission asetukseen (EY, 750/2005) yhteisön ulkokaupan ja jäsenvaltioiden välisen kaupan tilastojen maaluokituksesta. Maakoodit ovat Kansainvälisen standardisoimisjärjestön standardin ISO/DIS 3166 mukaisia koodeja. Maaryhmät on määritelty kuukausijulkaisun selityksissä.

Tilaston luotettavuus ja valmistumisaika

Kuukausikatsauksen luvut ovat ennakkollisia ja voivat siten lopullisessa tarkastuksessa muuttua. Kuukausikatsaus julkaistaan yhdeksän viikon kuluessa tilastointikuukauden päättymisestä lukien.

Månadsöversikt över utrikeshandel; produktbeskrivning

Användningsändamål och laglig grund

Statistiken över utrikeshandeln beskriver varuhandeln mellan Finland och andra EU-länder samt mellan Finland och tredje länder, dvs. intern- och externhandeln. Statistiken utgör en officiell informationskälla om Finlands import, export och handelsbalans. Statistiken är ett viktigt verktyg för beslutsfattare, planerare och forskare inom både den offentliga och den privata sektorn såväl på nationell nivå som i EU:s och flera internationella organisationers verksamhet.

Utrikeshandelsstatistiken grundar sig på Europeiska gemenskapernas lagstiftning och Finlands nationella tulllag (1466/94). I EU-lagstiftningen regleras statistikföringen av grundförordningen om statistiken över internhandeln (EEG, 3330/91), grundförordningen om statistiken över externhandeln (EG, 1172/95) samt av tillämpningsföreskrifterna för dessa förordningar.

Begrepp, definitioner och klassificeringar

Statistiken över varorna grundar sig på den kombinerade nomenklaturen (KN). Export statistikförs per bestämmelseland enligt FOB-värdet ("free on board") och import per ursprungsland enligt CIF-värdet ("cost, insurance and freight"). I månadsöversikten har det KN-baserade statistiska materialet bearbetats också enligt följande klassificeringar:

- Varuklassifikation för internationell handel; Standard International Trade Classification (SITC, rev.3)
- Produktklassifikation efter näringsgren; Classification of Products by Activities (CPA)
- Näringsgrensgrupperna efter huvudändamålet ; Main Industrial Groupings (MIG)
- EG:s näringsgrensstandard; Nomenclature générale des Activités économiques dans les Communautés européennes (NACE 2002)
- Länderklassificeringen grundar sig på kommissionens förordning (EG, 750/2005) om nomenklaturen avseende länder och territorier för statistik över gemenskapens utrikeshandel och handeln medlemstater emellan. Landkoderna motsvarar koderna enligt den internationella standarden ISO/DIS 3166. Landgrupperna definieras i månadspublicationens anvisningar.

Statistikens tillförlitlighet och publicering

Siffrorna i månadsöversikten är preliminära och kan således ändras i den slutliga granskningen. Månadsöversikten publiceras inom nio veckor efter utgången av statistikmånaden.

MAALISKUUN VIENNISSÄ KAIKKI TOIMIALAT VAHVASSA KASVUSSA

Puhelinlaitteet ja öljytuotteet tuonnin kasvualoja

Suomen vienti ja tuonti kohosivat maaliskuussa kaikkien aikojen korkeimpiin kuukausiarvoihin. Vienti nousi lähes 5,2 mrd. euroon eli 16 % viimevuotista suuremmaksi. Kaikki viennin päätuoteluokat olivat kasvussa. Kulkuneuvojen vienti kaksinkertaistui autoviennin ja alustoimituksen ansiosta. Sähkötekniisten tuotteiden viennissä samoin kuin koneiden ja laitteiden viennissä lisäystä oli 15 %. Kemian teollisuuden vienti kasvoi 13 % ja metsäteollisuuden vienti kuusi prosenttia.

Tuonti kasvoi maaliskuussa yli viidenneksen ja kohosi 4,9 mrd. euroon. Vahvimpia kasvualoja olivat sähkötekniiset tuotteet, autot sekä raakaöljy ym. energiatuotteet.

Tammi-maaliskuussa vienti kasvoi 13 % ja kohosi 13,9 mrd. euroon. Tuonti, 13 mrd. euroa, kasvoi vuoden ensimmäisellä neljänneksellä 18 %. Kauppatase oli maaliskuussa 280 milj. euroa ylijäämäinen. Tammi-maaliskuussa ylijäämää kertyi 940 milj. euroa.

Saksalla oli tammi-maaliskuussa 11,8 %:n osuus Suomen koko viennistä. Venäjän ja Ruotsin osuus jäi 10,5 %:n tuntumaan. Tuonnissa Venäjä oli selvästi suurin maa 14,8 %:n osuudella koko tuonnista.

Kokonaiskehitys-Totalutvecklingen-Total development (milj. euroa, e million)

	Maaliskuu Mars March		Muutos Ändring Change	Tammi-maaliskuu Januari-mars January-March		Muutos Ändring Change
	2005	2006	%	2005	2006	%
Tuonti/Import/Imports (cif)	4 011	4 899	+ 22	10 979	13 000	+ 18
Vienti/Export/Exports (fob)	4 460	5 179	+ 16	12 380	13 939	+ 13
Tase/Balans/Balance	+ 449	+ 280		+ 1 401	+ 940	

Sähkötekniisten tuotteiden vienti lisääntyi maaliskuussa 15 %. Matkapuhelinviennin arvo kohosi vuoden takaisesta 439 milj. eurosta 605 milj. euroon. Atk-laitteiden vienti puolitoistakertaistui. Sähkömuuntajien ja –muuttajien vienti kasvoi viidenneksen ja sähkökaapelien, -eristimien yms. vienti yli neljänneksen. Elektronii-kan komponenttien vienti jäi alle puoleen viimevuotisesta.

Metalli-, kone- ja kulkuneuvoteollisuuden vienti kasvoi maaliskuussa miltei neljänneksen pääasiassa kulkuneuvojen viennin kasvun ansiosta. Henkilöautojen vienti kohosi vuoden 2005 maaliskuun vajaasta 4200 autosta yli 8600 autoon. Autoviennistä Saksan osuus oli 3880 autoa ja Venäjän osuus 3101 autoa. Kulkuneuvovientiä kasvatti lisäksi 72 milj. euron arvoinen alustoimitus Venäjälle. Kone- ja laitevienti kasvoi maaliskuussa 15 % lähinnä moottoreiden, maansiirto- ja kaivuukoneiden sekä nosto- ja lastauskoneiden viennin kasvun ansiosta. Kuparin ja sinkin viennin vahva kasvu veti metallien perusteellisuuden viennin yhdeksän prosentin nousuun. Raudan ja teräksen viennin arvo jäi yhdeksän prosenttia viimevuotista pienemmäksi.

Kemian teollisuuden vienti kasvoi 13 %. Sekä öljytuotteiden että kemikaalien ja muovien vienti oli jokseenkin yhtä suuressa kasvussa. Metsäteollisuuden vienti lisääntyi kuusi prosenttia, kun mekaanisen metsäteollisuuden tuotteiden vienti kasvoi 15 %. Paperin viennin kasvu jäi neljään prosenttiin.

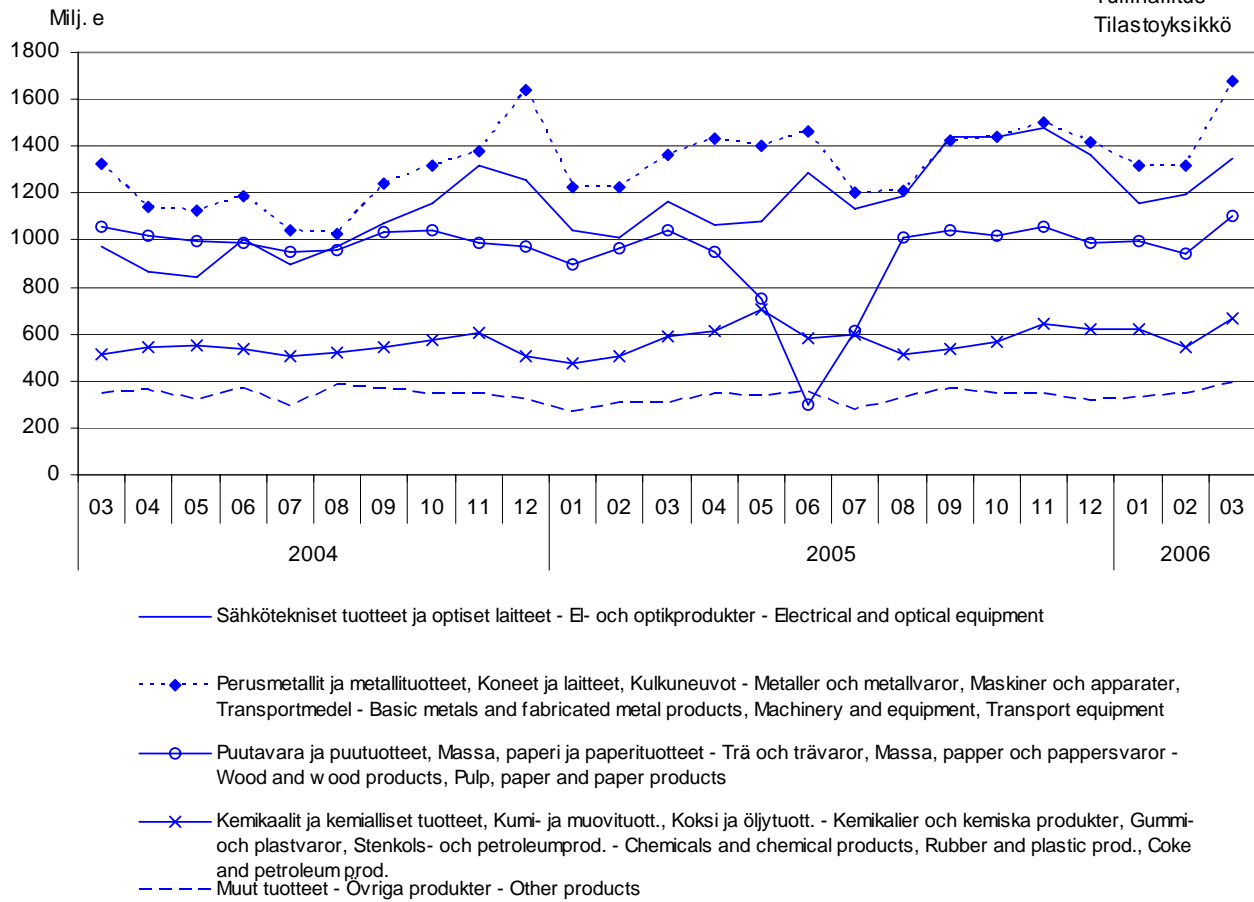
Raaka-aineiden ja tuotantohyödykkeiden tuonti oli maaliskuussa 11 %:n kasvussa. Energiatuotteiden tuonti kasvoi kahdella kolmanneksella. Raakaöljyn tuonnin arvo miltei kaksinkertaistui ja sähkön tuonnin arvo kaksi- ja puolikertaistui. Investointitavaroiden tuonnin 13 %:n kasvu perustui puhelinlaitteiden sekä voimakoneiden ja moottoreiden tuonnin lisääntymiseen. Kestokulutustavaroiden tuonnin arvo kohosi 14 % viime vuoden maaliskuuta suuremmaksi, kun televisio- ja radiovastaanottimien, videolaitteiden yms. tuonti kasvoi yli viidenneksen. Henkilöautojen tuonti lisääntyi 12 %.

Ulkokauppa on kasvanut tammi-maaliskuussa selvästi EU-sisäkauppaa nopeammin. Vienti EU-maihin kasvoi kymmenen prosenttia, kun taas vienti EU:n ulkopuolelle lisääntyi 16 %. Tuonti EU-maista oli tammi-maaliskuussa 14 %:n kasvussa. Samaan aikaan tuonti EU:n ulkopuolelta kasvoi neljänneksen. Tärkeistä EU-maista vienti kasvoi kaikkialle muualle paitsi Ruotsiin. Tuonnissa merkittävimpiä miinukselle jääneitä EU-maita olivat Italia ja Belgia. Ulkokauppa kasvoi pääasiassa Venäjän, Kiinan ja Norjan ansiosta. Vienti Venäjälle kasvoi 29 % ja tuonti sieltä 21 %. Ulkokaupan viennissä oli kasvussa myös USA. Lähi-Idässä Saudi-Arabia on kuluvana vuonna ohittanut Arabiemiirikunnat tärkeimpänä vientimaana.

Vienti tuoteluokittain (CPA) 2004-2006

Exporten fördelad enligt produkter efter näringsgren

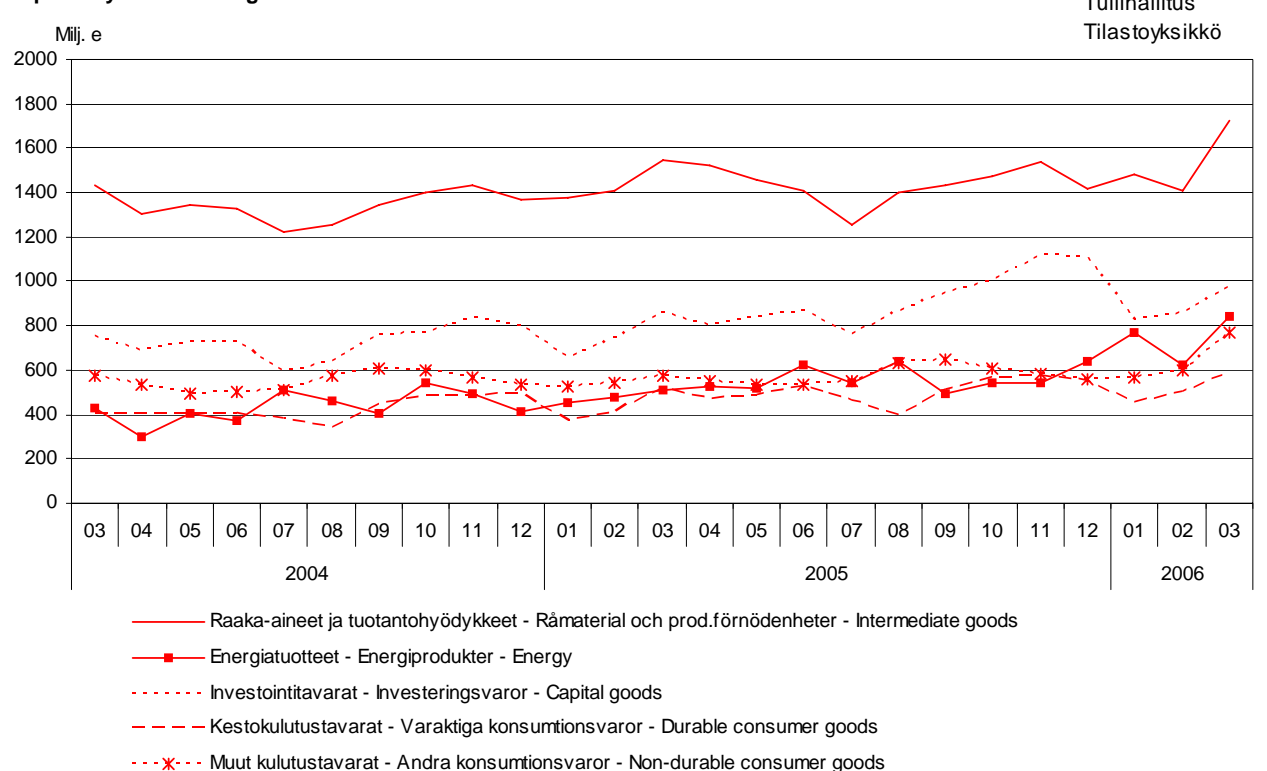
Exports by Products by Activity



Tuonti käyttötarkoituksen mukaan 2004-2006

Importen fördelad efter varornas huvudsakliga användning

Imports by main use of goods



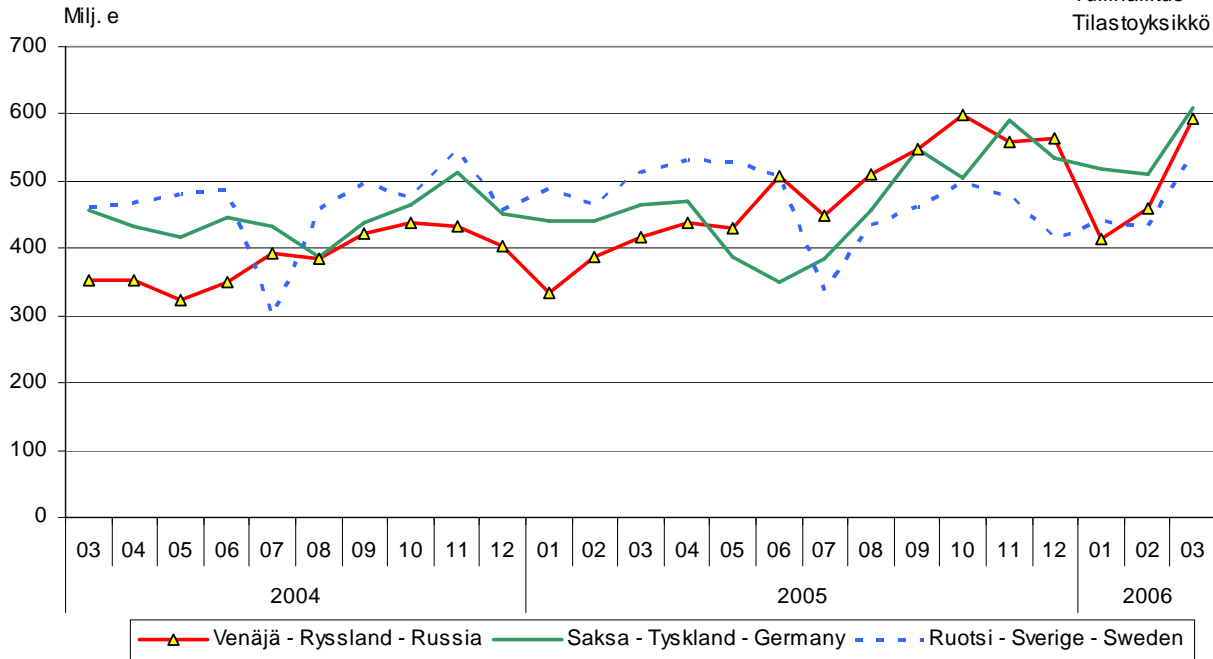
Vienti Venäjälle, Saksaan ja Ruotsiin 2004-2006

Exporten till Ryssland, Tyskland och Sverige

Exports to Russia, Germany and Sweden

Tullihallitus

Tilastoyksikkö



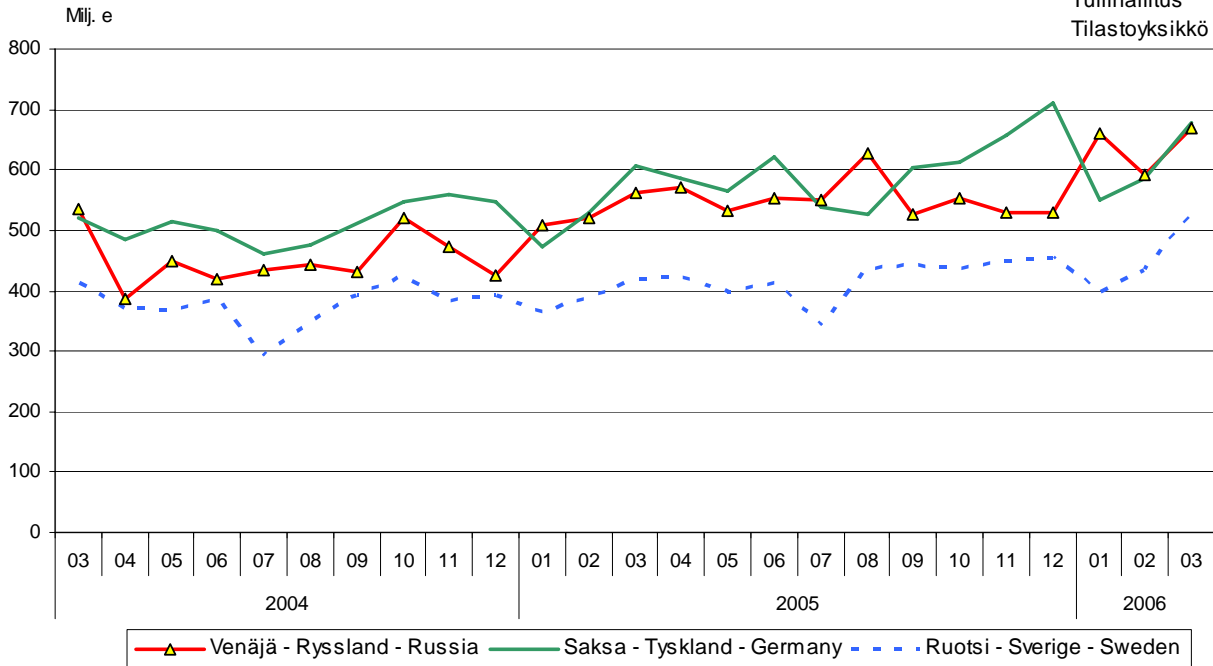
Tuonti Venäjältä, Saksasta ja Ruotsista 2004-2006

Importen från Ryssland, Tyskland och Sverige

Imports from Russia, Germany and Sweden

Tullihallitus

Tilastoyksikkö



Taulu 1. Tuonti ja vienti SITC:n mukaan
Tabell 1. Importen och exporten enligt SITC
Table 1. Imports and exports by SITC

SITC	Tuonti - Import 2006				Vienti - Export 2006			
	Maaliskuu Mars	Tammi-maaliskuu Januari-Mars	Maaliskuu Mars	Tammi-maaliskuu Januari-Mars	Maaliskuu Mars	Tammi-maaliskuu Januari-Mars	Maaliskuu Mars	Tammi-maaliskuu Januari-Mars
	arvo värde value milj. e	arvo värde value milj. e	osuus andel share %	muutos ändr. change %	arvo värde value milj. e	arvo värde value milj. e	osuus andel share %	muutos ändr. change %
	4 899	13 000	100,0	+ 18	5 179	13 939	100,0	+ 13
	Koko tuonti/vienti - Totalimport/export							
0	Elintarvikkeet ja elävät eläimet - Livsmedel och levande djur - Food and live animals							
02	178	481	3,7	+ 5	83	222	1,6	+ 20
	Maitotaloustuotteet ja munat - Mjölkhushållningsprodukter och ägg - Dairy products and birds' eggs							
05	18	45	0,3	+ 16	30	79	0,6	+ 11
	Hedelmät ja kasvikset - Fruktur och köksväxter Vegetables and fruit							
05	52	145	1,1	- 3	4	12	0,1	+ 86
1	Juomat ja tupakka - Drycker och tobak Beverages and tobacco							
	32	90	0,7	- 2	9	21	0,2	+ 4
2	Raaka-aineet, pl. polttoaineet - Råvaror utom bränslen Crude materials, inedible, except fuels							
212	396	1 074	8,3	+ 12	308	839	6,0	+ 15
	Turkisanahat, valmistamattomat - Pälskinn, oberedda Furskins, raw							
24	12	52	0,4	+ 22	28	76	0,5	+ 57
	Puutavara ja korkki - Trävaror och kork Cork and wood							
248	77	203	1,6	- 1	137	381	2,7	+ 4
	Sahattu ja höylätty puutavara - Sågade och hyvade trävaror - Wood, simply worked							
25	11	30	0,2	+ 20	131	361	2,6	+ 5
	Paperimassa - Pappersmassa Pulp and waste paper							
25	13	38	0,3	+ 18	112	290	2,1	+ 25
	Malmi ja metalliromu - Malmer och skrot av metaller Metalliferous ores and metal scrap							
28	244	635	4,9	+ 17	13	40	0,3	+ 47
3	Poltto- ja voiteluaineet, sähkövirta - Bränslen, smörjmedel, elström - Mineral fuels etc							
33	825	2 202	16,9	+ 57	222	583	4,2	+ 25
	Kivennäisöljyt ja kivennäisöljytuotteet - Mineraloljor och mineraloljeproducter - Petroleum and products							
33	647	1 653	12,7	+ 61	218	560	4,0	+ 23
4	Eläin- ja kasviöljyt ja -rasvat - Animaliska och vegetabiliska oljor och fetter - Animal, vegetable oil, fat							
	5	13	0,1	+ 10	6	17	0,1	+ 12
5	Kemialliset aineet ja tuotteet - Kemiska ämnen och produkter - Chemicals and related products, nes							
51+52	533	1 401	10,8	+ 6	379	1 087	7,8	+ 15
	Orgaaniset ja epäorgaaniset kemialliset aineet - Organiska och oorganiska kemiska ämnen - Organic and inorganic chemicals							
51+52	139	376	2,9	+ 3	96	270	1,9	+ 5
	Lääkevalmisteen ja farmaseuttiset tuotteet - Medicinska och farmaceutiska produkter - Medicinal, pharm. products							
54	150	370	2,8	+ 12	74	219	1,6	+ 58
	Muovit, valmistamattomat ja valmistetut - Plaster, obearbetade och bearbetade - Plastics in primary and non-primary forms							
57+58	112	310	2,4	+ 3	119	335	2,4	+ 11
6	Valmistetut tavarat valmistusaineen mukaan - Bearbetade varor enligt materialet - Basic manufactures							
63	608	1 518	11,7	+ 10	1 609	4 385	31,5	+ 3
	Puu- ja korkkituotteet, pl. huonekalut - Produkter av trä och kork utom möbler - Wood and cork manufactures Vaneri, lastu- ja kuitulevy yms. - Kryssfaner, spån- och fiberskivor o.d. - Plywood, particle board etc							
634	19	53	0,4	+ 5	99	266	1,9	+ 12
	Paperi ja pahvi sekä tuotteet niistä - Papper, papp och produkter därav - Paper, paperboard and articles thereof							
64	10	30	0,2	- 0	73	197	1,4	+ 10
	Tekstiilituotteet, pl. vaatteet - Textilprodukter utom kläder - Textile yarn, fabrics, made up articles, etc							
64	49	135	1,0	+ 2	741	2 083	14,9	+ 2
	Rauta ja teräs - Järn och stål Iron and steel							
65	109	199	1,5	+ 50	30	82	0,6	+ 7
	Muut metallit - Andra metaller Non-ferrous metals							
67	155	397	3,1	- 9	365	975	7,0	- 13
	Tuotteet epäjalosta metallista - Arbeten av oädla metaller - Manufactures of metals, nes							
68	103	257	2,0	+ 23	204	528	3,8	+ 46
	Tuotteet epäjalosta metallista - Arbeten av oädla metaller - Manufactures of metals, nes							
69	95	265	2,0	+ 15	78	208	1,5	+ 10
7	Koneet, laitteet ja kuljetusvälineet - Maskiner, apparater och transportmedel - Machinery, transport equipmt							
71	1 761	4 726	36,4	+ 16	2 229	5 886	42,2	+ 17
	Voimakoneet ja moottorit - Kraftmaskiner och motorer Power generating machinery and equipment							
71	100	272	2,1	+ 37	139	377	2,7	+ 28
	Eri toimialojen erikoiskoneet - Maskiner för särskilda industrier - Machinery for special industries							
72	110	295	2,3	+ 3	295	752	5,4	+ 10
	Yleiskäyttöiset teoll. koneet ja laitteet - Industri-maskiner för allmänt bruk - General industrl machy, nes							
74	187	499	3,8	+ 10	232	630	4,5	+ 11
	Toimistokoneet ja atk-laitteet - Kontorsmaskiner och adb-maskiner - Office machines and adp machines							
75	126	411	3,2	+ 12	51	135	1,0	+ 40
	Puhelin-, radio-, tv- yms. -laitteet - Telefon-, radio-, tv- o.d. -apparater - Telecomm, sound recording equipment							
76	374	927	7,1	+ 41	897	2 481	17,8	+ 14
	Muut sähkökoneet ja -laitteet - Andra elektriska maskiner och apparater - Electric machinery, nes and parts							
77	372	990	7,6	+ 4	232	635	4,6	+ 4
	Moottoriajoneuvot - Motorfordon Road vehicles							
78	460	1 188	9,1	+ 17	272	691	5,0	+ 57
	Muut kuljetusvälineet - Andra transportmedel Other transport equipment							
79	13	95	0,7	- 9	91	130	0,9	+ 32
	Laivat, veneet ja muut uivat rakenteet - Fartyg, båtar och annan flytande materiel - Ships and boats etc							
793	2	32	0,2	+ 173	88	117	0,8	+ 29
8	Erinäiset valmiit tavarat - Diverse färdiga varor Miscellaneous manufactured articles							
82	418	1 158	8,9	+ 9	257	708	5,1	+ 11
	Huonekalut - Möbler Furniture and parts thereof							
82	45	117	0,9	+ 14	17	53	0,4	- 15
	Vaatteet - Kläder Articles of apparel and clothing accessories							
84	105	314	2,4	+ 8	24	63	0,5	+ 5
	Jalkineet - Skor Footwear							
85	23	71	0,5	+ 16	6	15	0,1	- 0
	Kojeeet, mittarit yms. - Instrumentmätare o.d. Instruments and apparatuses, nes							
87	71	187	1,4	+ 15	102	278	2,0	+ 24
9	Muut tavarat - Övriga varor Goods not classified elsewhere							
	142	337	2,6	+ 55	75	191	1,4	+ 78

Taulu 2. Vienti tuoteluokittain (CPA)

Tabell 2. Exporten fördelad enligt produkter efter näringsgren (CPA)

Table 2. Exports by Products by Activity (CPA)

Tuoteluokka - Produkter efter näringsgren - Products by Activity	Maaliskuu - Mars 2006			Tammi-maaliskuu 2006 Januari-mars 2006		
	arvo värde value milj. e	osuus andel share %	muutos ändr. change %	arvo värde value milj. e	osuus andel share %	muutos ändr. change %
Koko vienti - Totalexport - Total exports	5 179	100,0	+ 16	13 939	100,0	+ 13
A Maa- ja metsätaloustuotteet - Jordbruks- och skogsprodukter - Products of agriculture and forestry	39	0,8	+ 124	109	0,8	+ 56
B Kalataloustuotteet - Fisk och fiskeriprodukter Fish and fishing products	1	0,0	+ 340	2	0,0	+ 236
C Mineraalien kaivutuotteet - Produkter från utvinning av mineral - Products from mining and quarrying	10	0,2	+ 5	27	0,2	- 7
D Teollisuustuotteet - Tillverkade varor Manufactured goods	5 056	97,6	+ 15	13 604	97,6	+ 12
DA Elintarvikkeet, juomat ja tupakka - Livsmedel, dryckesvaror och tobak - Food, beverages and tobacco	90	1,7	+ 16	237	1,7	+ 13
DB Tekstiilit ja vaatteet - Textil- och beklädnadsvaror Textiles and wearing apparel	55	1,1	+ 9	147	1,1	+ 5
DC Nahka- ja nahkatuotteet - Läder och lädervaror Leather and leather products	8	0,2	+ 3	23	0,2	+ 3
DD Puutavara ja puutuotteet - Trä och trävaror Wood and wood products	249	4,8	+ 15	669	4,8	+ 7
DE Massa, paperi ja paperituotteet - Massa, papper och pappersvaror - Pulp, paper and paper products	879	17,0	+ 4	2 442	17,5	+ 4
21 Paperimassa, paperi ja kartonki - Massa, papper och papp Pulp, paper and paperboard	853	16,5	+ 4	2 372	17,0	+ 4
DF Koksi ja öljytuotteet - Stenkols- och petroleumprodukter Coke and petroleum products	218	4,2	+ 14	569	4,1	+ 25
DG Kemikaalit ja kemialliset tuotteet - Kemikalier och kemiska produkter - Chemicals and chemical products	336	6,5	+ 12	974	7,0	+ 14
DH Kumi- ja muovituotteet - Gummi- och plastvaror - Rubber and plastic products	112	2,2	+ 14	286	2,0	+ 10
DI Ei-metalliset mineraalituotteet - Andra icke-metalliska mineraliska produkter - Other non-metallic mineral products	58	1,1	+ 22	161	1,2	+ 17
DJ Perusmetallit ja metallituotteet - Metaller och metallvaror - Basic metals and fabricated metal products	678	13,1	+ 7	1 819	13,1	+ 3
27 Perusmetallit - Metaller Basic metals	588	11,4	+ 9	1 557	11,2	+ 3
28 Metallituotteet - Metallvaror Fabricated metal products	90	1,7	- 6	262	1,9	+ 4
DK Koneet ja laitteet - Maskiner och apparater - Machinery and equipment	602	11,6	+ 15	1 588	11,4	+ 11
DL Sähkötekniset tuotteet ja optiset laitteet - El- och optikprodukter - Electrical and optical equipment	1 345	26,0	+ 15	3 694	26,5	+ 15
30 Konttori- ja tietokoneet - Kontormaskiner och datorer Office machinery and computers	51	1,0	+ 56	135	1,0	+ 40
31 Muut sähkökoneet ja -laitteet - Andra elektriska maskiner och artiklar - Electric machinery and app. n.e.c.	234	4,5	+ 21	622	4,5	+ 20
32 Radio-, televisio- ja tietoliikennevääl. - Teleprodukter Radio, television and communication equipment and app.	917	17,7	+ 12	2 546	18,3	+ 11
DM Kulkuneuvot - Transportmedel Transport equipment	397	7,7	+ 95	905	6,5	+ 49
34 Moottoriajoneuvot - Motorfordon Motor vehicles	303	5,8	+ 67	764	5,5	+ 55
35 Muut kulkuneuvot - Andra transportmedel - Other transport equipment	95	1,8	+ 309	141	1,0	+ 23
DN Muut teollisuustuotteet - Övriga tillverkade varor Other manufactured goods n.e.c.	29	0,6	- 11	90	0,6	- 6
E Sähkö, kaasu ja vesi - El, gas, värme och vatten Electrical energy, gas, steam and hot water	4	0,1	+ 162	12	0,1	+ 68
X Muut tuotteet - Övriga produkter Other products	70	1,4	+ 89	186	1,3	+ 77

Taulu 3. Tuonti tuoteluokittain (CPA)

Tabell 3. Importen fördelad enligt produkter efter näringsgren (CPA)

Table 3. Imports by Products by Activity (CPA)

Tuoteluokka - Produkter efter näringsgren - Products by Activity	Maaliskuu - Mars 2006			Tammi-maaliskuu 2006 Januari-mars 2006		
	arvo värde value milj. e	osuus andel share %	muutos ändr. change %	arvo värde value milj. e	osuus andel share %	muutos ändr. change %
Koko tuonti - Totalimport - Total imports	4 899	100,0	+ 22	13 000	100,0	+ 18
A Maa- ja metsätaloustuotteet - Jordbruks- och skogsprodukter - Products of agriculture and forestry	136	2,8	+ 3	382	2,9	+ 1
B Kalataloustuotteet - Fisk och fiskeriprodukter Fish and fishing products	6	0,1	+ 6	14	0,1	+ 9
C Mineraalien kaivutuotteet - Produkter från utvinning av mineral - Products from mining and quarrying	721	14,7	+ 67	1 961	15,1	+ 56
D Teollisuustuotteet - Tillverkade varor Manufactured goods	3 804	77,6	+ 14	10 027	77,1	+ 12
DA Elintarvikkeet, juomat ja tupakka - Livsmedel, dryckesvaror och tobak - Food, beverages and tobacco	177	3,6	+ 6	474	3,6	+ 4
DB Tekstiilit ja vaatteet - Textil- och beklädnadsvaror Textiles and wearing apparel	211	4,3	+ 42	500	3,8	+ 21
DC Nahka- ja nahkatuotteet - Läder och lädervaror Leather and leather products	32	0,7	+ 9	96	0,7	+ 15
DD Puutavara ja puutuotteet - Trä och trävaror Wood and wood products	42	0,9	+ 3	116	0,9	+ 6
DE Massa, paperi ja paperituotteet - Massa, papper och pappersvaror - Pulp, paper and paper products	82	1,7	+ 8	230	1,8	+ 4
21 Paperimassa, paperi ja kartonki - Massa, papper och papp Pulp, paper and paperboard	63	1,3	+ 10	173	1,3	+ 5
DF Koksi ja öljytuotteet - Stenkols- och petroleumprodukter Coke and petroleum products	219	4,5	+ 46	509	3,9	+ 21
DG Kemikaalit ja kemialliset tuotteet - Kemikalier och kemiska produkter - Chemicals and chemical products	518	10,6	+ 14	1 359	10,5	+ 7
DH Kumi- ja muovituotteet - Gummi- och plastvaror - Rubber and plastic products	105	2,1	+ 8	284	2,2	+ 9
DI Ei-metalliset mineraalituotteet - Andra icke-metalliska mineraliska produkter - Other non-metallic mineral products	42	0,9	- 5	120	0,9	+ 5
DJ Perusmetallit ja metallituotteet - Metaller och metallvaror - Basic metals and fabricated metal products	448	9,2	+ 11	1 160	8,9	+ 2
27 Perusmetallit - Metaller Basic metals	357	7,3	+ 13	900	6,9	- 1
28 Metallituotteet - Metallvaror Fabricated metal products	91	1,9	+ 4	260	2,0	+ 14
DK Koneet ja laitteet - Maskiner och apparater - Machinery and equipment	394	8,0	+ 1	1 056	8,1	+ 7
DL Sähkötekniset tuotteet ja optiset laitteet - El- och optikprodukter - Electrical and optical equipment	945	19,3	+ 20	2 536	19,5	+ 18
30 Konttori- ja tietokoneet - Kontormaskiner och datorer Office machinery and computers	126	2,6	- 2	411	3,2	+ 12
31 Muut sähkökoneet ja -laitteet - Andra elektriska maskiner och artiklar - Electric machinery and app. n.e.c.	200	4,1	- 0	555	4,3	+ 4
32 Radio-, televisio- ja tietoliikennevääl. - Teleprodukter Radio, television and communication equipment and app.	518	10,6	+ 40	1 292	9,9	+ 30
DM Kulkuneuvot - Transportmedel Transport equipment	513	10,5	+ 11	1 389	10,7	+ 17
34 Moottoriajoneuvot - Motorfordon Motor vehicles	467	9,5	+ 16	1 211	9,3	+ 19
35 Muut kulkuneuvot - Andra transportmedel - Other transport equipment	46	0,9	- 26	179	1,4	+ 5
DN Muut teollisuustuotteet - Övriga tillverkade varor Other manufactured goods n.e.c.	75	1,5	+ 7	199	1,5	+ 11
E Sähkö, kaasu ja vesi - El, gas, värme och vatten Electrical energy, gas, steam and hot water	73	1,5	+ 152	231	1,8	+ 144
X Muut tuotteet - Övriga produkter Other products	159	3,2	+ 89	383	2,9	+ 48

Taulu 4. Tuonti ja vienti tavaroiden pääasiallisen käyttötarkoituksen mukaan
Tabell 4. Importen och exporten fördelad efter varornas huvudsakliga användning
Table 4. Imports and exports by main use of goods

	Maaliskuu - Mars 2006			Tammi-maaliskuu 2006 Januari-mars 2006		
	arvo värde value milj. e	osuus andel share %	muutos ändr. change %	arvo värde value milj. e	osuus andel share %	muutos ändr. change %
Koko tuonti - Totalimport - Total imports	4 899	100,0	+ 22	13 000	100,0	+ 18
Raaka-aineet ja tuotantohyödykkeet - Råmaterial och prod.förmödenheter - Intermediate goods	1 725	35,2	+ 11	4 622	35,6	+ 7
Energiatuotteet - Energiprodukter Energy	845	17,2	+ 67	2 239	17,2	+ 56
Investointitavarat - Investeringsvaror Capital goods	968	19,8	+ 13	2 652	20,4	+ 17
Kestokulutustavarat - Varaktiga konsumtionsvaror Durable consumer goods	593	12,1	+ 14	1 549	11,9	+ 18
Muut kulutustavarat - Andra konsumtionsvaror Non-durable consumer goods	769	15,7	+ 33	1 938	14,9	+ 18
Koko vienti - Totalexport - Total exports	5 179	100,0	+ 16	13 939	100,0	+ 13
Raaka-aineet ja tuotantohyödykkeet - Råmaterial och prod.förmödenheter - Intermediate goods	2 381	46,0	+ 8	6 502	46,6	+ 5
Energiatuotteet - Energiprodukter Energy	223	4,3	+ 15	584	4,2	+ 25
Investointitavarat - Investeringsvaror Capital goods	1 898	36,6	+ 23	5 070	36,4	+ 17
Kestokulutustavarat - Varaktiga konsumtionsvaror Durable consumer goods	341	6,6	+ 37	869	6,2	+ 29
Muut kulutustavarat - Andra konsumtionsvaror Non-durable consumer goods	337	6,5	+ 28	914	6,6	+ 25

Taulu 5. Vienti toimialoittain
Tabell 5. Exporten fördelad enligt näringsgrenar
Table 5. Exports by industries

Toimiala - Näringsgren - Branch of industry	Maaliskuu - Mars 2006			Tammi-maaliskuu 2006 Januari-mars 2006		
	arvo värde value milj. e	osuus andel share %	muutos ändr. change %	arvo värde value milj. e	osuus andel share %	muutos ändr. change %
Koko vienti - Totalexport - Total exports	5 179	100,0	+ 16	13 939	100,0	+ 13
A Maatalous, riistatalous ja metsätalous - Jordbruk, jakt och skogsbruk Agriculture hunting and forestry	3	0,1	+ 13	8	0,1	+ 44
B Kalatalous - Fiske Fishing	0	0,0	- 62	0	0,0	- 58
C Kaivostoiminta ja louhinta - Gruvdrift och utvinning av mineral Mining and quarrying	11	0,2	+ 3	26	0,2	- 17
D Teollisuus - Tillverkning Manufacturing	4 530	87,5	+ 13	12 176	87,3	+ 9
DA Elintarvikkeiden, juomien ja tupakan valmistus - Livsmedels-, dryckesvaru- och tobaksvarufremställning - Manufacture of food products beverages and tobacco	74	1,4	+ 13	191	1,4	+ 8
DB Tekstiilien ja tekstiilituotteiden valmistus - Textil- och beklädnads- varutillverkning - Manufacture of textiles and textile products	39	0,8	+ 12	108	0,8	+ 5
DC Nahan ja nahkatuotteiden valmistus - Tillverkning av läder och lädervaror Manufacture of leather and leather products	7	0,1	+ 21	18	0,1	+ 10
DD Sahatavaran ja puutuotteiden valmistus - Sägvirkes- och trävarutillverkning Manufacture of wood and wood products	244	4,7	+ 15	657	4,7	+ 7
DE Massan, paperin, paperituott.valm., painaminen - Massa-, pappers- och pappers- varutillverk. grafisk prod. - Manufacture of pulp paper and paper prod. printing	862	16,6	+ 2	2 408	17,3	+ 4
21 Massan, paperin ja paperituotteiden valmistus - Massa-, pappers- och pappersvarutillverkning - Manufacture of pulp paper and paper products	837	16,2	+ 2	2 339	16,8	+ 4
DF Koksini, öljytuott. ja ydinpoltoaineen valm. - Tillverkning av koks, oljeprod. och kärnbränsle - Manufacture of coke refined petroleum products and nuclear fuel	198	3,8	+ 10	520	3,7	+ 16
DG Kemikaalien, kemiall.tuott. ja tekokuit. valm. - Tillverkning av kemikalier, kemiska prod. konstfibrer - Manufacture of chemicals chemical prod. man-made fibres	271	5,2	+ 8	793	5,7	+ 10
DH Kumi- ja muovituotteiden valmistus - Tillverkning av gummi- och plastvaror Manufacture of rubber and plastic products	107	2,1	+ 11	269	1,9	+ 3
DI Ei-metallisten mineraalituotteiden valmistus - Tillverkning av icke-metalliska mineraliska produkter - Manufacture of other non-metallic mineral products	64	1,2	+ 19	179	1,3	+ 18
DJ Metallien jalostus ja metallituotteiden valmistus - Metallframställning och metall- varutillverkning - Manufacture of basic metals and fabricated metal products	561	10,8	- 3	1 509	10,8	- 8
27 Metallien jalostus - Metallframställning Manufacture of basic metals	480	9,3	- 4	1 278	9,2	- 10
28 Metallituotteiden valmistus, pl. koneet ja laitteet - Tillverkning av metallvaror exkl. maskiner app. - Manufact. of fabricated metal prod. excl. machinery equipment	81	1,6	+ 8	232	1,7	+ 9
DK Koneiden ja laitteiden valmistus - Tillverkning av maskiner och utrustning Manufacture of machinery and equipment	598	11,5	+ 20	1 577	11,3	+ 17
DL Elektroniikka- ja sähkötuotteiden valmistus - Tillverkning av elektronit ja opt. elproduktter - Manufacture of electrical and optical equipment	1 205	23,3	+ 12	3 310	23,7	+ 12
31 Muu sähkökoneiden ja -laitteiden valmistus - Tillverkning av andra elektriska maskiner och artiklar - Manufacture of electrical machinery and apparatus n.e.c.	187	3,6	+ 18	512	3,7	+ 20
32 Radio-, televisio- ja tietoliikennevääl. valmistus - Tillverkning av teleproduktter Manufacture of radio television and communication equipment and apparatus	895	17,3	+ 10	2 482	17,8	+ 10
33 Lääkintä- ja hienomek. kojeiden, opt. instrum. valm. - Tillverkning av precisions-, medicinska opt. instrum. - Manufacture of medical precision optical instrum.	122	2,4	+ 14	313	2,2	+ 17
DM Kulkuneuvojen valmistus - Tillverkning av transportmedel Manufacture of transport equipment	275	5,3	+ 162	555	4,0	+ 90
34 Autojen ja perävaunujen valmistus - Tillverkning av motorfordon, släpfordon och påhängsvagnar - Manufacture of motor vehicles trailers and semi-trailers	181	3,5	+ 107	432	3,1	+ 74
35 Muu kulkuneuvojen valmistus - Tillverkning av andra transportmedel Manufacture of other transport equipment	94	1,8	+ 450	123	0,9	+ 177
DN Muu valmistus - Övrig tillverkning Manufacturing n.e.c	25	0,5	- 9	81	0,6	- 2
E Sähkö-, kaasua- ja vesihuolto - El-, gas-, värme- och vattenförsörjning Electricity gas and water supply	4	0,1	+ 152	13	0,1	+ 79
G Tukku- ja vähittäiskauppa - Parti- och detaljhandel Wholesale and retail trade	492	9,5	+ 40	1 347	9,7	+ 40
50 Moottoriajoneuvojen kauppa, polttoaineen väh.myynti - Handel av motorfordon, detaljhandel med drivmedel - Sale of motor vehicles retail sale of fuel	65	1,2	+ 41	190	1,4	+ 57
51 Agentuuritoiminta ja tukkukauppa, pl. moottoriajoneuvot - Parti- och agentur- handel exkl. motorfordon - Wholesale and comission trade excl. motor vehicles	398	7,7	+ 47	1 077	7,7	+ 43
52 Vähittäiskauppa, pl. moottoriajoneuvot - Detaljhandel, exkl. motorfordon Retail trade excl. motor vehicles	29	0,6	- 16	80	0,6	- 7
X Muut toimialat, ml. toimiala tuntematon - Andra näringsgrenar, inkl. näringsgrenen okänd - Other industries incl. industry unknown	140	2,7	+ 104	369	2,6	+ 47

Taulu 6. Tuonti toimialoittain

Tabell 6. Importen fördelad enligt näringsgrenar

Table 6. Imports by industries

Toimiala - Näringsgren - Branch of industry	Maaliskuu - Mars 2006			Tammi-maaliskuu 2006 Januari-mars 2006		
	arvo värde value milj. e	osuus andel share %	muutos ändr. change %	arvo värde value milj. e	osuus andel share %	muutos ändr. change %
Koko tuonti - Totalimport - Total imports	4 899	100,0	+ 22	13 000	100,0	+ 18
A Maatalous, riistatalous ja metsätalous - Jordbruk, jakt och skogsbruk Agriculture hunting and forestry	3	0,1	- 14	8	0,1	- 6
B Kalatalous - Fiske Fishing	0	0,0	+ 158	1	0,0	+ 210
C Kaivostoiminta ja louhinta - Gruvdrift och utvinning av mineral Mining and quarrying	1	0,0	- 44	3	0,0	- 28
D Teollisuus - Tillverkning Manufacturing	2 472	50,5	+ 31	6 462	49,7	+ 23
DA Elintarvikkeiden, juomien ja tupakan valmistus - Livsmedels-, dryckesvaru- och tobaksvarufremställning - Manufacture of food products beverages and tobacco	80	1,6	+ 6	207	1,6	+ 7
DB Tekstiilien ja tekstiilituotteiden valmistus - Textil- och beklädnads- varutillverkning - Manufacture of textiles and textile products	33	0,7	+ 0	95	0,7	+ 2
DC Nahan ja nahkatuotteiden valmistus - Tillverkning av läder och lädervaror Manufacture of leather and leather products	5	0,1	- 2	14	0,1	+ 8
DD Sahatavaran ja puutuotteiden valmistus - Sägvirkes- och trävarutillverkning Manufacture of wood and wood products	21	0,4	+ 3	59	0,5	+ 10
DE Massan, paperin, paperituott.valm., painaminen - Massa-, pappers- och pappers- varutillverk. grafisk prod. - Manufacture of pulp paper and paper prod. printing	110	2,2	- 4	338	2,6	+ 9
21 Massan, paperin ja paperituotteiden valmistus - Massa-, pappers- och pappersvarutillverkning - Manufacture of pulp paper and paper products	97	2,0	- 1	298	2,3	+ 11
DF Koksini, öljytuott. ja ydinpoltoaineen valm. - Tillverkning av koks, oljeprod. och kärnbränsle - Manufacture of coke refined petroleum products and nuclear fuel	612	12,5	+ 82	1 539	11,8	+ 62
DG Kemikaalien, kemiall.tuott. ja tekokuit. valm. - Tillverkning av kemikalier, kemiska prod. konstfibrer - Manufacture of chemicals chemical prod. man-made fibres	180	3,7	+ 0	500	3,8	+ 3
DH Kumi- ja muovituotteiden valmistus - Tillverkning av gummi- och plastvaror Manufacture of rubber and plastic products	67	1,4	+ 12	184	1,4	+ 8
DI Ei-metallisten mineraalituotteiden valmistus - Tillverkning av icke-metalliska mineraliska produkter - Manufacture of other non-metallic mineral products	31	0,6	+ 5	82	0,6	+ 7
DJ Metallien jalostus ja metallituotteiden valmistus - Metallframställning och metall- varutillverkning - Manufacture of basic metals and fabricated metal products	367	7,5	+ 16	960	7,4	- 3
27 Metallien jalostus - Metallframställning Manufacture of basic metals	315	6,4	+ 17	813	6,3	- 5
28 Metallituotteiden valmistus, pl. koneet ja laitteet - Tillverkning av metallvaror exkl. maskiner app. - Manufact. of fabricated metal prod. excl. machinery equipment	52	1,1	+ 14	146	1,1	+ 12
DK Koneiden ja laitteiden valmistus - Tillverkning av maskiner och utrustning Manufacture of machinery and equipment	156	3,2	+ 12	424	3,3	+ 12
DL Elektroniikka- ja sähkötuotteiden valmistus - Tillverkning av elektronit ja opt. eliprodukter - Manufacture of electrical and optical equipment	612	12,5	+ 34	1 534	11,8	+ 27
31 Muu sähkökoneiden ja -laitteiden valmistus - Tillverkning av andra elektriska maskiner och artiklar - Manufacture of electrical machinery and apparatus n.e.c.	92	1,9	+ 19	245	1,9	+ 29
32 Radio-, televisio- ja tietoliikennevääl. valmistus - Tillverkning av teleprodukter Manufacture of radio television and communication equipment and apparatus	489	10,0	+ 38	1 202	9,2	+ 27
33 Lääkintä- ja hienomek. kojeiden, opt. instrum. valm. - Tillverkning av precisions-, medicinska opt. instrum. - Manufacture of medical precision optical instrum.	31	0,6	+ 32	84	0,6	+ 32
DM Kulkuneuvojen valmistus - Tillverkning av transportmedel Manufacture of transport equipment	174	3,6	+ 71	458	3,5	+ 74
34 Autojen ja perävaunujen valmistus - Tillverkning av motorfordon, släpfordon och påhängsvagnar - Manufacture of motor vehicles trailers and semi-trailers	156	3,2	+ 75	391	3,0	+ 75
35 Muu kulkuneuvojen valmistus - Tillverkning av andra transportmedel Manufacture of other transport equipment	18	0,4	+ 41	66	0,5	+ 68
DN Muu valmistus - Övrig tillverkning Manufacturing n.e.c	25	0,5	+ 11	67	0,5	+ 7
E Sähkö-, kaasua- ja vesihuolto - El-, gas-, värme- och vattenförsörjning Electricity gas and water supply	108	2,2	+ 114	324	2,5	+ 87
G Tukku- ja vähittäiskauppa - Parti- och detaljhandel Wholesale and retail trade	2 113	43,1	+ 11	5 681	43,7	+ 11
50 Moottoriajoneuvojen kauppa, polttoaineen väh.myynti - Handel av motorfordon, detaljhandel med drivmedel - Sale of motor vehicles retail sale of fuel	385	7,9	+ 6	1 007	7,7	+ 12
51 Agentuuritoiminta ja tukkukauppa, pl. moottoriajoneuvot - Parti- och agentur- handel exkl. motorfordon - Wholesale and comission trade excl. motor vehicles	1 548	31,6	+ 13	4 161	32,0	+ 12
52 Vähittäiskauppa, pl. moottoriajoneuvot - Detaljhandel, exkl. motorfordon Retail trade excl. motor vehicles	181	3,7	+ 1	513	3,9	+ 7
X Muut toimialat, ml. toimiala tuntematon - Andra näringsgrenar, inkl. näringsgrenen okänd - Other industries incl. industry unknown	202	4,1	+ 28	521	4,0	+ 18

Taulu 7. Kauppavaihto maaryhmittäin ja maittain
Tabell 7. Handelsomsättningen med ländergrupper och länder
Table 7. Trade by regions and countries

	Tuonti - Import 2006				Vienti - Export 2006				Kauppataase - Balans	
	Maaliskuu	Tammi-maaliskuu			Maaliskuu	Tammi-maaliskuu			Maaliskuu	Tammi-maaliskuu
	Mars	Januari-mars			Mars	Januari-mars			Mars	Januari-mars
	alkuperä-/määrämaa Ursprungs/bestämmandeland Origin/destination	arvo värde value milj. e	osuus andel share %	muutos ändr. change %	arvo värde value milj. e	osuus andel share %	muutos ändr. change %	milj. e		
Koko tuonti/vienti - Totalimport/export	4 899	13 000	100,0	+ 18	5 179	13 939	100,0	+ 13	+280	+940
EU	2 809	7 327	56,4	+ 14	2 921	8 021	57,5	+ 10	+112	+694
Euroalue - Euro område - Euro zone	1 514	3 966	30,5	+ 7	1 552	4 315	31,0	+ 14	+39	+349
Ulkokauppa - Externhandeln - External trade	2 091	5 673	43,6	+ 25	2 258	5 918	42,5	+ 16	+167	+246
Keh.maat - U.länder - Developing countries	771	2 072	15,9	+ 42	855	2 204	15,8	+ 7	+83	+132
Eurooppa - Europa - Europe	3 716	9 836	75,7	+ 16	3 836	10 314	74,0	+ 14	+120	+478
EU	2 809	7 327	56,4	+ 14	2 921	8 021	57,5	+ 10	+112	+694
AT Itävalta - Österrike - Austria	45	118	0,9	+ 15	39	106	0,8	+ 10	-6	-12
BE Belgia - Belgien - Belgium	111	265	2,0	- 5	118	349	2,5	+ 5	+7	+84
CY Kypros - Cypern - Cyprus	1	1	0,0	+ 6	1	18	0,1	- 2	+1	+16
CZ Tšekin tasavalta - Tjeckien - Czech Republic	32	101	0,8	+ 8	27	65	0,5	+ 16	-5	-36
DE Saksa - Tyskland - Germany	677	1 825	14,0	+ 13	610	1 639	11,8	+ 22	-66	-186
DK Tanska - Danmark - Denmark	168	403	3,1	+ 26	107	326	2,3	+ 6	-61	-78
EE Viro - Estland - Estonia	143	328	2,5	+ 12	121	333	2,4	+ 9	-21	+4
ES Espanja - Spanien - Spain	84	208	1,6	+ 1	132	346	2,5	+ 1	+48	+138
FR Ranska - Frankrike - France	161	425	3,3	+ 1	191	494	3,5	+ 4	+30	+68
GB Iso-Britannia - Storbritannien - United Kingdom	279	726	5,6	+ 58	339	952	6,8	+ 16	+60	+227
GR Kreikka - Grekland - Greece	16	35	0,3	+ 51	26	69	0,5	+ 7	+10	+34
HU Unkari - Ungern - Hungary	40	127	1,0	- 16	31	78	0,6	- 13	-9	-49
IE Irlanti - Irland - Ireland	49	129	1,0	+ 43	14	49	0,4	- 6	-35	-80
IT Italia - Italien - Italy	149	393	3,0	- 4	155	496	3,6	+ 32	+6	+103
LT Lietua - Litauen - Lithuania	7	21	0,2	+ 5	31	79	0,6	+ 18	+23	+58
LU Luxemburg - Luxembourg	5	12	0,1	+ 28	4	14	0,1	- 32	-2	+2
LV Latvia - Lettland - Latvia	9	29	0,2	+ 5	39	108	0,8	+ 20	+31	+79
MT Malta	3	6	0,0	+ 659	1	4	0,0	+ 638	-2	-2
NL Alankomaat - Nederländerna - Netherlands	188	486	3,7	+ 1	247	702	5,0	+ 10	+59	+215
PL Puola - Polen - Poland	50	152	1,2	+ 20	109	268	1,9	+ 25	+59	+116
PT Portugal - Portugal	28	68	0,5	- 8	17	51	0,4	- 8	-12	-17
SE Ruotsi - Sverige - Sweden	527	1 369	10,5	+ 16	543	1 424	10,2	- 3	+17	+55
SI Slovenia - Slovenien - Slovenia	10	20	0,2	+ 62	5	18	0,1	+ 60	-4	-1
SK Slovakia - Slovakien - Slovakia	27	79	0,6	+ 28	8	20	0,1	+ 36	-19	-59
Muu Eurooppa - Övr. Europa - Rest of Europe	907	2 509	19,3	+ 22	915	2 292	16,4	+ 28	+8	-217
BG Bulgaria - Bulgarien - Bulgaria	2	6	0,0	+ 32	4	8	0,1	+ 51	+2	+3
CH Sveitsi - Schweiz - Switzerland	37	112	0,9	+ 7	61	154	1,1	+ 33	+24	+42
IS Islanti - Island - Iceland	2	4	0,0	+ 16	5	12	0,1	+ 0	+4	+8
NO Norja - Norge - Norway	155	342	2,6	+ 48	125	347	2,5	+ 20	-30	+5
RO Romania - Rumänien - Romania	4	12	0,1	+ 5	9	19	0,1	+ 25	+5	+6
RU Venäjä - Ryssland - Russia	669	1 923	14,8	+ 21	594	1 468	10,5	+ 29	-75	-454
TR Turkki - Turkiet - Turkey	33	85	0,7	+ 10	65	165	1,2	+ 40	+32	+80
UA Ukraina - Ukraine	1	7	0,1	- 34	39	88	0,6	+ 23	+38	+81
Pohjois-Afrikka - Nordafrika - North Africa	4	14	0,1	- 10	45	118	0,8	+ 21	+41	+104
EG Egypti - Egypten - Egypt	2	5	0,0	+ 4	20	59	0,4	+ 21	+18	+54
MA Marokko - Marocko - Morocco	2	7	0,1	- 7	9	18	0,1	- 11	+8	+10
Muut Afrikan maat - Övr. Afrika - Rest of Africa	12	35	0,3	- 27	74	223	1,6	+ 62	+62	+187
ZA Etelä-Afrikka - Sydafrika - South Africa	4	12	0,1	- 8	46	111	0,8	+ 48	+42	+99
Lähi- ja Keski-Itä - Mellersta Östern - Middle East	14	36	0,3	+ 23	287	706	5,1	+ 1	+273	+670
AE Arabiemiirik. - Arabemiraten - Arab Emirates	1	2	0,0	+ 64	86	215	1,5	- 40	+86	+213
IL Israel	11	24	0,2	+ 5	16	43	0,3	+ 71	+5	+19
IR Iran	0	1	0,0	+ 30	25	51	0,4	+ 121	+25	+50
SA Saudi-Arabia - Saudiarabien - Saudi Arabia	1	3	0,0	+ 24	83	222	1,6	+ 36	+82	+219
Muu Asia - Övr. Asien - Rest of Asia	763	2 074	16,0	+ 34	487	1 262	9,1	+ 7	-276	-812
CN Kiina - Kina - China	347	944	7,3	+ 65	182	433	3,1	+ 4	-165	-511
HK Hongkong - Hong Kong	7	25	0,2	+ 7	28	64	0,5	- 13	+20	+39
ID Indonesia - Indonesien - Indonesia	9	61	0,5	+ 32	12	61	0,4	+ 193	+4	+0
IN Intia - Indien - India	16	40	0,3	+ 26	26	73	0,5	+ 48	+11	+33
JP Japani - Japan	143	386	3,0	+ 4	85	235	1,7	+ 5	-58	-151
KR Etelä-Korea - Syd Korea - South Korea	72	196	1,5	+ 39	38	88	0,6	- 28	-34	-109
KZ Kazakstan - Kazachstan - Kazakhstan	34	60	0,5	+ 48	14	40	0,3	+ 19	-20	-20
MY Malesia - Malaysia	29	77	0,6	+ 9	17	38	0,3	+ 37	-12	-38
PH Filippiinit - Filippiinerna - Philippines	6	16	0,1	- 61	7	21	0,1	+ 40	+1	+5
SG Singapore	15	35	0,3	- 2	22	50	0,4	+ 37	+7	+15
TH Thaimaa - Thailand	19	47	0,4	+ 1	15	44	0,3	+ 9	-3	-3
TW Taiwan	48	130	1,0	+ 52	22	59	0,4	- 7	-26	-71
Pohjois-Amerikka - Nordamerika - North America	206	527	4,1	+ 1	301	906	6,5	+ 9	+95	+380
CA Kanada - Canada	29	58	0,4	+ 64	31	133	1,0	- 10	+1	+74
US USA	177	468	3,6	- 3	271	773	5,5	+ 13	+94	+304
Väli-Amerikka - Mellanamerika - Middle America	33	79	0,6	+ 29	28	76	0,5	+ 55	-6	-3
MX Meksiko - Mexico	15	41	0,3	+ 50	18	47	0,3	+ 54	+3	+6
Etelä-Amerikka - Sydamerika - South America	103	255	2,0	+ 57	81	207	1,5	- 3	-21	-48
AR Argentina - Argentina	13	15	0,1	+ 605	7	18	0,1	- 8	-6	+3
BR Brasilia - Brasilien - Brazil	34	110	0,8	+ 22	29	64	0,5	+ 11	-5	-46
CL Chile	40	76	0,6	+ 85	15	58	0,4	- 31	-24	-18
CO Kolumbia - Colombia	3	10	0,1	+ 67	21	37	0,3	+ 38	+17	+28
Oseania - Oceanien - Oceania	48	143	1,1	+ 51	41	128	0,9	+ 7	-7	-15
AU Australia - Australien - Australia	44	135	1,0	+ 53	36	114	0,8	+ 14	-8	-21



Kuukausikatsaus 3/2006
2.6.2006

Tiedustelut - Förfrågningar - Inquiries:

Matti Heiniemi 020 492 1845
Kari Tähtivaara 020 492 1844

Sähköposti: etunimi.sukunimi@tulli.fi

Huhtikuun 2006 ulkomaankaupan ennakkotietojen ja kuukausikatsauksen julkaisupäivät ovat seuraavat:

Ennakkotiedot 2006:E04 09.06.2006
Kuukausikatsaus 2006:K04 03.07.2006

Kaikki katsaukset ovat ilmaiseksi luettavissa Tullin Internet-sivuilla <http://www.tulli.fi/>

Internet-sivuiltamme löytyvät myös ulkomaankaupan tilastointiperiaatteista kertovat laatuseloste ja Intrastat-opas sekä kunkin tilastokatsauksen tuoteseloste.

Yhteystiedot:

Tullihallitus
Tilastoyksikkö

Erottajankatu 15-17 A
PL 512
00101 Helsinki

Vaihde (09) 6141
Telefax 020 492 1860
Sähköposti: tullitil@tulli.fi

Lukusali
Tilastopalvelu virka-aikana
020 391 103

Kontaktuppgifter:

Tullstyrelsen
Statistikenheten

Skillnadsgatan 15-17 A
PB 512
00101 Helsingfors

Växel (09) 6141
Telefax 020 492 1860
E-post: tullitil@tulli.fi

Läsesalen
Statistikservice under tjänstetid
020 391 103

Contact information:

National Board of Customs
Statistics Unit

Erottajankatu 15-17 A
P.O.Box 512
FI-00101 Helsinki

Phone internat. + 358 9 6141
Fax + 358 20 492 1860
E-mail: tullitil@tulli.fi

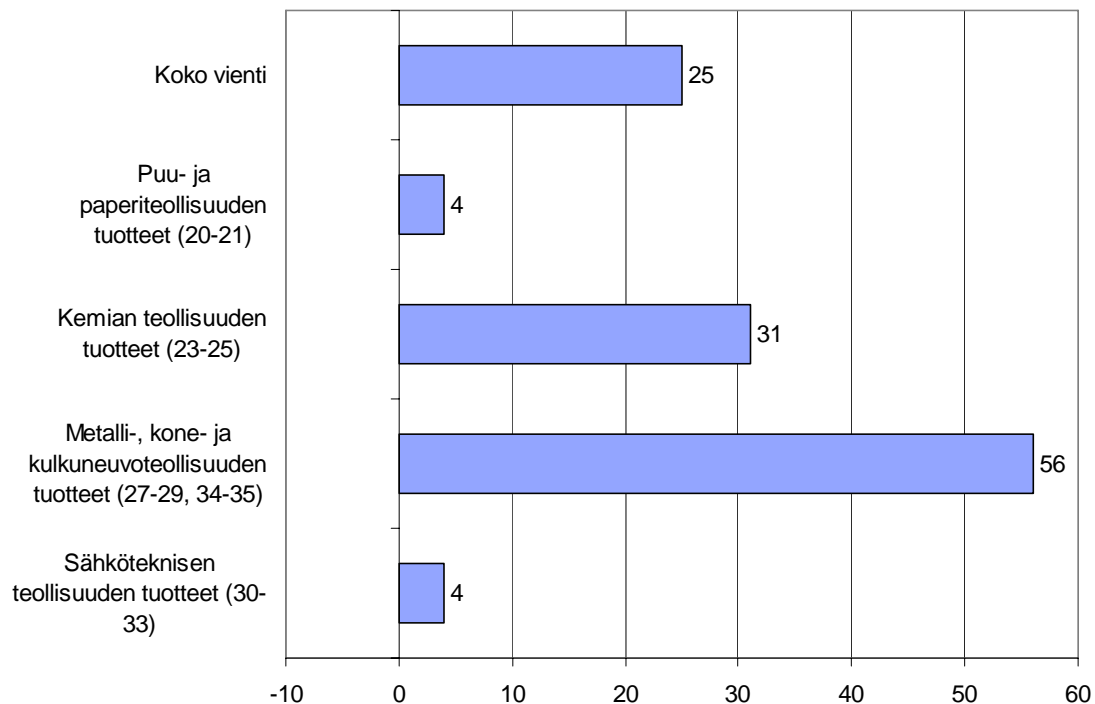
Statistics library
Statistics service
+ 358 20 391 103

Kuukausikatsaus
Månadsöversikt
Monthly Survey

2006

Huhtikuu
April
April

Viennin arvon muutos tuoteluokittain (CPA) huhtikuu 2006/2005, %



Helsinki 3.7.2006. Julkaistavissa klo 12.00.

Tietoja lainattaessa lähteenä mainittava Tullihallitus.

Uppgifterna får lånas med uppgivande av Tullstyrelsen som källa.

Quoting is encouraged provided National Board of Customs is acknowledged as the source.

Ulkomaankaupan kuukausikatsaus; tuoteseloste

Käyttötarkoitus ja lainsäädännöllinen perusta

Ulkomaankauppatilasto kuvaa Suomen ja muiden EU:n jäsenvaltioiden ja Suomen ja kolmansien maiden välistä tavara-kauppaa eli sisä- ja ulkokauppaa. Tilasto on virallinen tietolähde Suomen tuonnista, viennistä ja kauppataseesta. Se on tärkeä väline sekä julkisen että yksityisen sektorin päätöksentekijöille, suunnittelijoille ja tutkijoille niin kansallisella tasolla kuin EU:n ja useiden kansainvälisten järjestöjen toiminnassa.

Ulkomaankauppatilasto perustuu Euroopan yhteisön lainsäädäntöön sekä Suomen kansalliseen tullilakiin (1466/94). EU:n lainsäädännössä tilastointia ohjaavat sisäkaupan tilastoinnin perusasetus (EY, 638/2004), ulkokaupan tilastoinnin perusasetus (EY, 1172/95) sekä näiden täytäntöönpanoa koskevat soveltamissäännökset.

Käytetyt käsitteet, määritelmät ja luokitukset

Tavaroiden tilastointi perustuu yhdistettyyn nimikkeistöön (CN). Vienti tilastoidaan määrämättä FOB-arvon ("free on board") mukaan ja tuonti alkuperämättä CIF-arvon ("cost, insurance and freight") mukaan. Kuukausikatsauksessa CN-luokitukseen pohjautuva tilastoaineisto on yhdistelty myös seuraavien luokitusten mukaisesti:

- Kansainvälisen kaupan luokittelustandardi; Standard International Trade Classification (SITC, rev.3)
- Tuoteluokittelu toiminnan lajin mukaan; Classification of Products by Activities (CPA)
- Toimialaryhmät pääasiallisen käyttötarkoituksen mukaan; Main Industrial Groupings (MIG)
- Euroopan yhteisön toimialaluokitus; Nomenclature générale des Activités économiques dans les Communautés européennes (NACE 2002)
- Maaluokitus perustuu komission asetukseen (EY, 750/2005) yhteisön ulkokaupan ja jäsenvaltioiden välisen kaupan tilastojen maaluokituksesta. Maakoodit ovat Kansainvälisen standardisointijärjestön standardin ISO/DIS 3166 mukaisia koodeja. Maaryhmät on määritelty kuukausijulkaisun selityksissä.

Tilaston luotettavuus ja valmistumisaika

Kuukausikatsauksen luvut ovat ennakkollisia ja voivat siten lopullisessa tarkastuksessa muuttua. Kuukausikatsaus julkaistaan yhdeksän viikon kuluessa tilastointikuukauden päättymisestä lukien.

Månadsöversikt över utrikeshandel; produktbeskrivning

Användningsändamål och laglig grund

Statistiken över utrikeshandeln beskriver varuhandeln mellan Finland och andra EU-länder samt mellan Finland och tredje länder, dvs. intern- och externhandeln. Statistiken utgör en officiell informationskälla om Finlands import, export och handelsbalans. Statistiken är ett viktigt verktyg för beslutsfattare, planerare och forskare inom både den offentliga och den privata sektorn såväl på nationell nivå som i EU:s och flera internationella organisationers verksamhet.

Utrikeshandelsstatistiken grundar sig på Europeiska gemenskapernas lagstiftning och Finlands nationella tulllag (1466/94). I EU-lagstiftningen regleras statistikföringen av grundförordningen om statistiken över internhandeln (EG, 638/2004), grundförordningen om statistiken över externhandeln (EG, 1172/95) samt av tillämpningsföreskrifterna för dessa förordningar.

Begrepp, definitioner och klassificeringar

Statistiken över varorna grundar sig på den kombinerade nomenklaturen (KN). Export statistikförs per bestämmelseland enligt FOB-värdet ("free on board") och import per ursprungsland enligt CIF-värdet ("cost, insurance and freight"). I månadsöversikten har det KN-baserade statistiska materialet bearbetats också enligt följande klassificeringar:

- Varuklassifikation för internationell handel; Standard International Trade Classification (SITC, rev.3)
- Produktklassifikation efter näringsgren; Classification of Products by Activities (CPA)
- Näringsgrensgrupperna efter huvudändamålet ; Main Industrial Groupings (MIG)
- EG:s näringsgrensstandard; Nomenclature générale des Activités économiques dans les Communautés européennes (NACE 2002)
- Länderklassificeringen grundar sig på kommissionens förordning (EG, 750/2005) om nomenklaturen avseende länder och territorier för statistik över gemenskapens utrikeshandel och handeln medlemsstater emellan. Landkoderna motsvarar koderna enligt den internationella standarden ISO/DIS 3166. Landgrupperna definieras i månadspublikationens anvisningar.

Statistikens tillförlitlighet och publicering

Siffrorna i månadsöversikten är preliminära och kan således ändras i den slutliga granskningen. Månadsöversikten publiceras inom nio veckor efter utgången av statistikmånaden.

VIENTI KOHOSI HUHTIKUUSSA ENNÄTYSTASOLLE ALUSVIENNIN ANSIOSTA

Energiatuotteiden tuonnin arvo kasvoi selvästi

Suomen viennin hyvä veto jatkui huhtikuussakin, kun viennin arvo kohosi jälleen kaikkien aikojen korkeimpaan arvoonsa eli 5,5 mrd. euroon. Näin edeltäneen maaliskuun huippuarvo, lähes 5,2 mrd. euroa, ylittyi selvästi. Viime vuoden huhtikuuhun verrattuna viennin arvo kasvoi neljänneksen. Vientiä kasvattivat erityisesti Yhdysvaltoihin ja Viroon toimitetut risteilyalukset. Ilman aluksia vienti olisi kasvanut kahdeksan prosenttia. Vahvassa kasvussa oli myös öljytuotteiden vienti.

Tuonti lisääntyi neljä prosenttia ja kohosi arvoltaan runsaaseen 4 mrd. euroon. Energiatuotteiden tuonnin arvo kasvoi neljänneksen, kun etenkin raakaöljyn, öljytuotteiden ja sähkön tuonnin arvo kasvoi. Määrältään raakaöljyn tuonti supistui, kun sähkön tuonti puolestaan lähes kaksinkertaistui.

Kauppataseen ylijäämä kohosi lähes 1,5 mrd. euroon, kun se vuotta aiemmin oli 540 milj. euroa.

Yhdysvallat oli huhtikuussa alustoimituksen myötä selvästi suurin vientimaista, kun viennin arvo sinne yli kolminkertaistui viime vuoden huhtikuuhun verrattuna. Vienti Viroon puolestaan yli kaksinkertaistui. Tuonti etenkin Kiinasta, Venäjältä ja Isosta-Britanniasta vahvistui edelleen.

Kokonaiskehitys-Totalutvecklingen-Total development (milj. euroa, e million)

	Huhtikuu April April		Muutos Ändring Change %	Tammi-huhtikuu Januari-april January-April		Muutos Ändring Change %
	2005	2006		2005	2006	
Tuonti/Import/Imports (cif)	3 872	4 037	+ 4	14 851	17 031	+ 15
Vienti/Export/Exports (fob)	4 412	5 516	+ 25	16 792	19 497	+ 16
Tase/Balans/Balance	+ 540	+ 1 478		+ 1 942	+ 2 465	

Alustoimitukset nostivat metalli-, kone- ja kulkuneuvoteollisuuden viennin 56 % viime vuoden huhtikuuta suuremmaksi. Yhdysvaltoihin toimitetun risteilyaluksen arvo oli 597 milj. euroa ja Viroon toimitetun 165 milj. euroa. Moottoriajoneuvojen vienti oli 16 %:n kasvussa, kun etenkin henkilöautojen vienti Saksaan ja Venäjälle lisääntyi. Metallien viennin arvo lisääntyi 12 %. Kone- ja laitevienti jäi puolestaan hieman viimevuotista vähäisemmäksi.

Öljytuotteiden viennin arvo kohosi lähes kaksinkertaiseksi viime vuoden huhtikuuhun verrattuna. Samalla ne vetivät kemian teollisuuden tuotteiden viennin miltei kolmanneksen kasvuun.

Sähköteknisten tuotteiden vienti lisääntyi huhtikuussa neljä prosenttia verrattuna viime vuoden huhtikuuhun. Viennin kasvua hidastivat puhelinlaitteet, joiden viennin arvo supistui viisi prosenttia. Muiden sähköteknisten tuotteiden vienti oli puolestaan kolmanneksen kasvussa.

Paperin viennin arvo kasvoi neljä prosenttia ja puutavaran kaksi prosenttia.

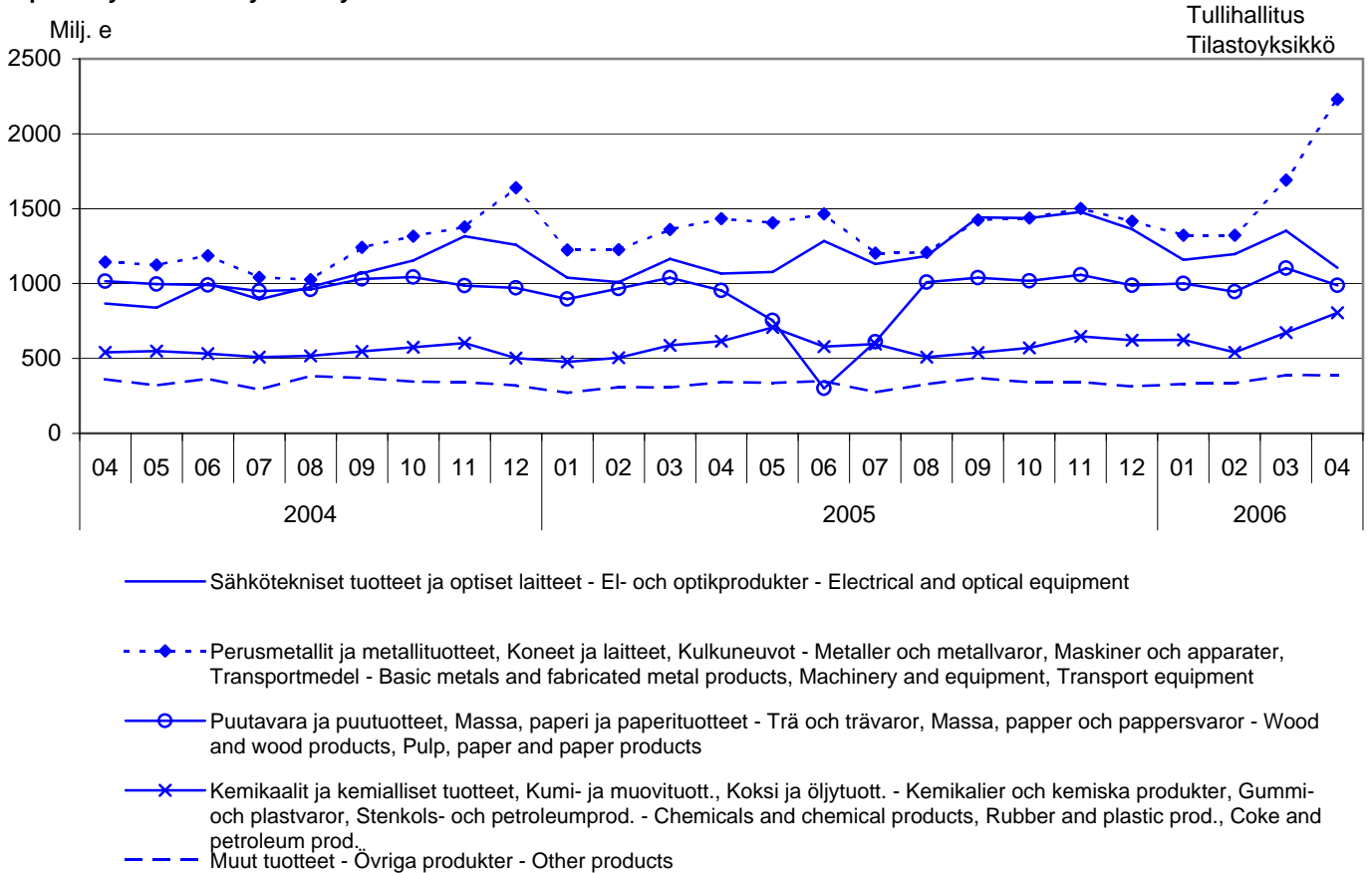
Raaka-aineiden ja tuotantohyödykkeiden tuonti pysytteli huhtikuussa miltei viimevuotisella tasolla. Raudan ja teräksen tuonnin arvo supistui 17 % ja elektronisten piirien kasvoi yhdeksän prosenttia. Energiatuotteiden tuonti oli neljänneksen kasvussa. Sähkön tuonnin arvo kolminkertaistui, ja se kohosi samalle tasolle maakaasun tuonnin kanssa. Raakaöljyn tuonnin arvo kasvoi 15 % ja öljytuotteiden viidenneksen. Määrältään raakaöljyn tuonti supistui, kun sähkön tuonti puolestaan lähes kaksinkertaistui. Useimpien investointitavaroitten tuonti jäi viime vuoden huhtikuuta vähäisemmäksi. Puhelinlaitteiden tuonti oli kuitenkin selvässä kasvussa. Henkilöautojen tuonnin arvo lisääntyi 14 %, mikä veti kestokulutustavaroitten tuonnin kuuden prosentin kasvuun.

Yhdysvaltain ja Viron lisäksi vienti kasvoi selvästi myös Saksaan. Vienti Venäjälle ja Ruotsiin jäi puolestaan hieman viimevuotista vähäisemmäksi. Tuonnin kasvu Kiinasta jatkui erittäin voimakkaana, ja selvässä kasvussa oli myös tuonti Venäjältä ja Isosta-Britanniasta. Tuonti Ruotsista ja Saksasta supistui hieman.

Vienti tuoteluokittain (CPA) 2004-2006

Exporten fördelad enligt produkter efter näringsgren

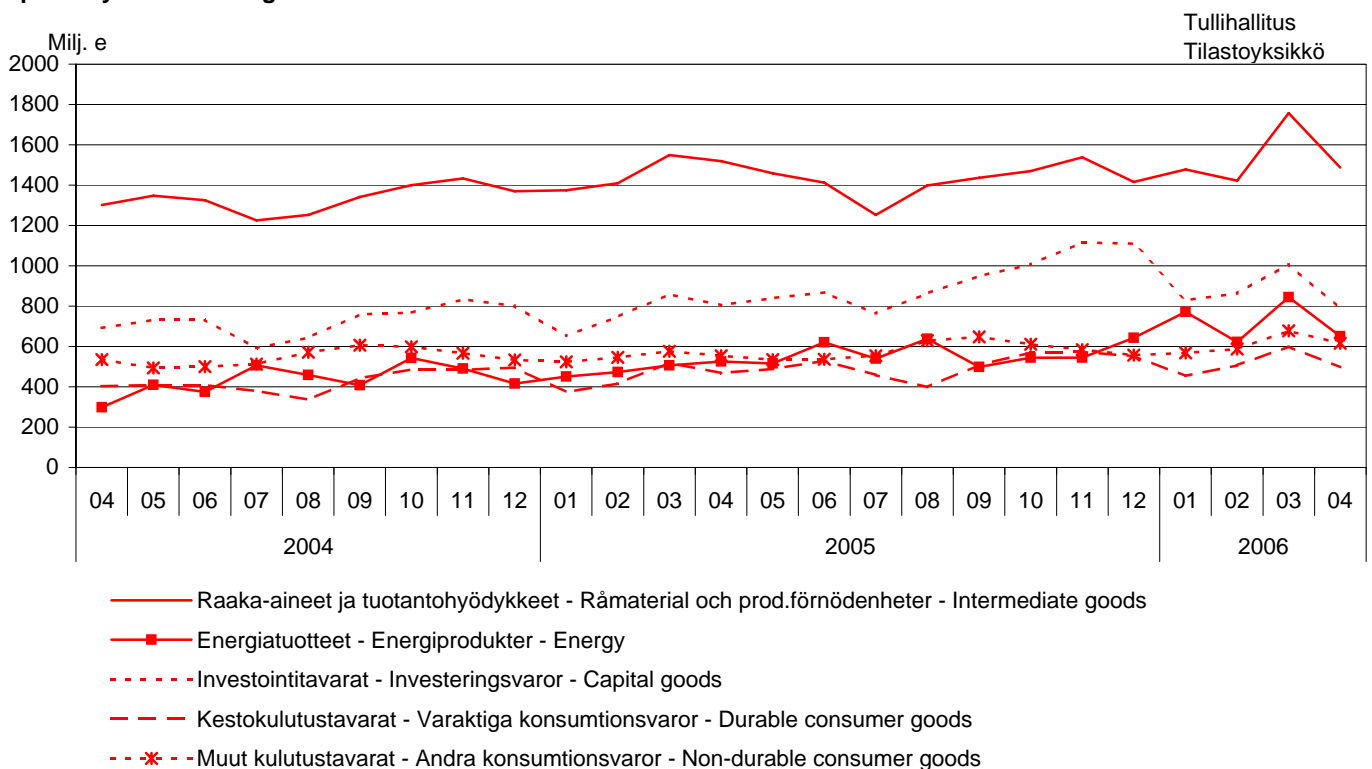
Exports by Products by Activity



Tuonti käyttötarkoituksen mukaan 2004-2006

Importen fördelad efter varornas huvudsakliga användning

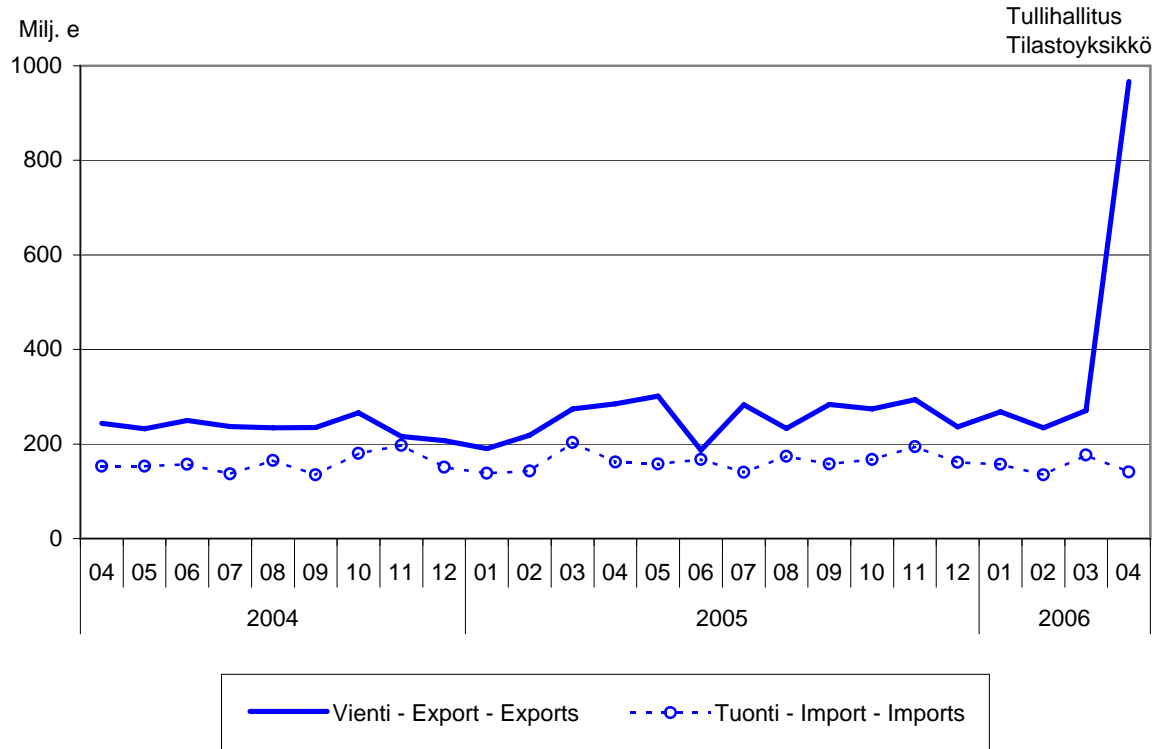
Imports by main use of goods



Suomen ja Yhdysvaltain välinen kauppa 2004-2006

Handeln mellan Finland och USA

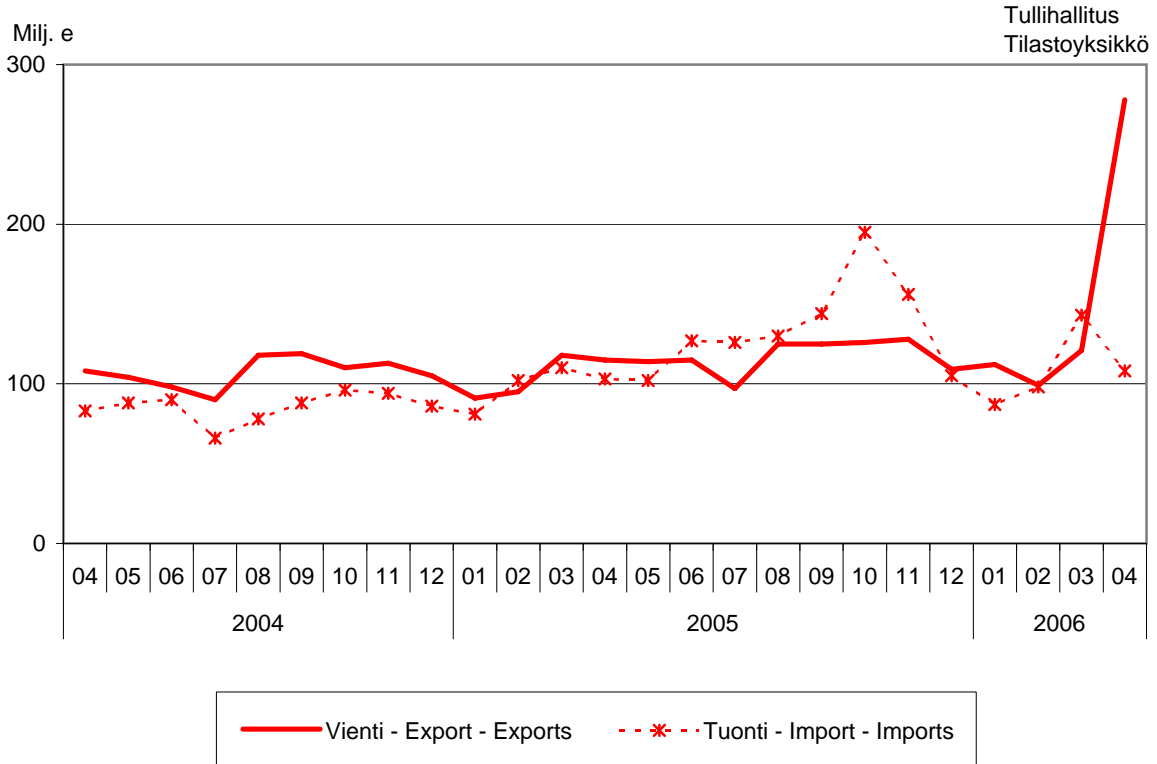
Trade between Finland and USA



Suomen ja Viron välinen kauppa 2004-2006

Handeln mellan Finland och Estland

Trade between Finland and Estonia



Taulu 1. Tuonti ja vienti SITC:n mukaan
Tabell 1. Importen och exporten enligt SITC
Table 1. Imports and exports by SITC

SITC	Tuonti - Import 2006				Vienti - Export 2006					
	Huhtikuu April	Tammi-huhtikuu Januari-april	arvo värde value milj. e	osuus andel share %	muutos ändr. change %	Huhtikuu April	Tammi-huhtikuu Januari-april	arvo värde value milj. e	osuus andel share %	muutos ändr. change %
	4 037	17 031	100,0		+ 15	5 516	19 497	100,0		+ 16
	Koko tuonti/vienti - Totalimport/export									
0	Elintarvikkeet ja elävät eläimet - Livsmedel och levande djur - Food and live animals									
	168	652	3,8		+ 4	74	300	1,5		+ 16
02	Maitotaloustuotteet ja munat - Mjölkhushållningsprodukter och ägg - Dairy products and birds' eggs	16	62	0,4	+ 12	28	107	0,5	+ 9	
05	Hedelmät ja kasvikset - Fruktur och köksväxter Vegetables and fruit	48	194	1,1	- 4	4	15	0,1	+ 64	
1	Juomat ja tupakka - Drycker och tobak Beverages and tobacco									
	34	124	0,7		- 1	8	30	0,2		+ 6
2	Raaka-aineet, pl. polttoaineet - Råvaror utom bränslen Crude materials, inedible, except fuels									
	327	1 392	8,2		+ 7	322	1 170	6,0		+ 17
212	Turkinahat, valmistamattomat - Pälskinn, oberedda Furskins, raw	14	65	0,4	+ 28	60	137	0,7	+ 61	
24	Puutavara ja korkki - Trävaror och kork Cork and wood	75	278	1,6	- 3	132	515	2,6	+ 5	
248	Sahattu ja höylätty puutavara - Sågade och hyvla trävaror - Wood, simply worked	11	41	0,2	+ 16	123	486	2,5	+ 5	
25	Paperimassa - Pappersmassa Pulp and waste paper	9	47	0,3	+ 25	98	392	2,0	+ 25	
28	Malmi ja metalliromu - Malmer och skrot av metaller Metalliferous ores and metal scrap	172	797	4,7	+ 9	13	55	0,3	+ 48	
3	Poltto- ja voiteluaineet, sähkövirta - Bränslen, smörj- medel, elström - Mineral fuels etc									
	650	2 853	16,8		+ 48	409	992	5,1		+ 46
33	Kivennäisöljyt ja kivennäisöljytuotteet - Mineraloljor och mineraloljeproducter - Petroleum and products	504	2 157	12,7	+ 48	404	964	4,9	+ 44	
4	Eläin- ja kasviöljyt ja -rasvat - Animaliska och vege- tabiliska oljor och fetter - Animal, vegetable oil, fat									
	4	17	0,1		+ 4	6	24	0,1		+ 10
5	Kemialliset aineet ja tuotteet - Kemiska ämnen och produkter - Chemicals and related products, nes									
	457	1 877	11,0		+ 5	347	1 440	7,4		+ 12
51+52	Orgaaniset ja epäorgaaniset kemialliset aineet - Organiska och oorganiska kemiska ämnen - Organic and inorganic chemicals	128	507	3,0	+ 5	88	361	1,9	+ 5	
54	Lääkevalmisteen ja farmaseuttiset tuotteet - Medicinska och farmaceutiska produkter - Medicinal, pharm. products	123	494	2,9	+ 11	63	281	1,4	+ 47	
57+58	Muovit, valmistamattomat ja valmistetut - Plaster, obearbetade och bearbetade - Plastics in primary and non-primary forms	100	413	2,4	+ 2	115	451	2,3	+ 8	
6	Valmistetut tavarat valmistusaineen mukaan - Bearbetade varor enligt materialet - Basic manufactures									
	467	1 950	11,4		+ 4	1 434	5 825	29,9		+ 4
63	Puu- ja korkkituotteet, pl. huonekalut - Produkter av trä och kork utom möbler - Wood and cork manufactures	18	73	0,4	+ 5	81	348	1,8	+ 9	
634	Vaneri, lastu- ja kuitulevy yms. - Kryssfaner, spån- och fiberskivor o.d. - Plywood, particle board etc	10	43	0,3	+ 3	59	256	1,3	+ 7	
64	Paperi ja pahvi sekä tuotteet niistä - Papper, papp och produkter därav - Paper, paperboard and articles thereof	41	177	1,0	- 2	667	2 752	14,1	+ 2	
65	Tekstiilituotteet, pl. vaatteet - Textilprodukter utom kläder - Textile yarn, fabrics, made up articles, etc	44	190	1,1	+ 5	22	105	0,5	- 0	
67	Rauta ja teräs - Järn och stål Iron and steel	121	524	3,1	- 11	315	1 291	6,6	- 12	
68	Muut metallit - Andra metaller Non-ferrous metals	84	341	2,0	+ 25	201	729	3,7	+ 51	
69	Tuotteet epäjalosta metallista - Arbeten av oädla metaller - Manufactures of metals, nes	89	357	2,1	+ 14	69	278	1,4	+ 8	
7	Koneet, laitteet ja kuljetusvälineet - Maskiner, apparater och transportmedel - Machinery, transport equipmt									
	1 458	6 241	36,6		+ 13	2 624	8 538	43,8		+ 24
71	Voimakoneet ja moottorit - Kraftmaskiner och motorer Power generating machinery and equipment	70	344	2,0	+ 31	202	577	3,0	+ 33	
72	Eri toimialojen erikoiskoneet - Maskiner för särskilda industrier - Machinery for special industries	102	407	2,4	- 0	287	1 043	5,3	+ 5	
74	Yleiskäyttöiset teoll. koneet ja laitteet - Industri- maskiner för allmänt bruk - General industrl machy, nes	156	667	3,9	+ 6	206	838	4,3	+ 8	
75	Toimistokoneet ja atk-laitteet - Kontorsmaskiner och adb-maskiner - Office machines and adp machines	116	535	3,1	+ 9	42	178	0,9	+ 40	
76	Puhelin-, radio-, tv- yms. -laitteet - Telefon-, radio-, tv- o.d. -apparater - Telecomm, sound recording equipment	267	1 198	7,0	+ 37	669	3 153	16,2	+ 10	
77	Muut sähkökoneet ja -laitteet - Andra elektriska maskiner och apparater - Electric machinery, nes and parts	333	1 327	7,8	+ 4	186	831	4,3	+ 2	
78	Moottoriajoneuvot - Motorfordon Road vehicles	382	1 577	9,3	+ 15	215	912	4,7	+ 45	
79	Muut kuljetusvälineet - Andra transportmedel Other transport equipment	17	119	0,7	- 10	795	926	4,7	+ 484	
793	Laivat, veneet ja muut uivat rakenteet - Fartyg, båtar och annan flytande materiel - Ships and boats etc	8	48	0,3	+ 179	780	898	4,6	+ 543	
8	Erinäiset valmiit tavarat - Diverse färdiga varor Miscellaneous manufactured articles									
	338	1 518	8,9		+ 8	215	930	4,8		+ 6
82	Huonekalut - Möbler Furniture and parts thereof	38	158	0,9	+ 12	17	70	0,4	- 16	
84	Vaatteet - Kläder Articles of apparel and clothing accessories	77	398	2,3	+ 7	12	75	0,4	+ 2	
85	Jalkineet - Skor Footwear	17	89	0,5	+ 17	5	20	0,1	- 5	
87	Kojeet, mittarit yms. - Instrumentmätare o.d. Instruments and apparatuses, nes	57	248	1,5	+ 11	81	360	1,8	+ 15	
9	Muut tavarat - Övriga varor Goods not classified elsewhere									
	135	406	2,4		+ 41	76	248	1,3		+ 70

Taulu 2. Vienti tuoteluokittain (CPA)

Tabell 2. Exporten fördelad enligt produkter efter näringsgren (CPA)

Table 2. Exports by Products by Activity (CPA)

Tuoteluokka - Produkter efter näringsgren - Products by Activity	Huhtikuu - April 2006			Tammi-huhtikuu 2006 Januari-april 2006		
	arvo värde value milj. e	osuus andel share %	muutos ändr. change %	arvo värde value milj. e	osuus andel share %	muutos ändr. change %
Koko vienti - Totalexport - Total exports	5 516	100,0	+ 25	19 497	100,0	+ 16
A Maa- ja metsätaloustuotteet - Jordbruks- och skogsprodukter - Products of agriculture and forestry	70	1,3	+ 57	180	0,9	+ 57
B Kalataloustuotteet - Fisk och fiskeriprodukter Fish and fishing products	1	0,0	+ 84	2	0,0	+ 176
C Mineraalien kaivutuotteet - Produkter från utvinning av mineral - Products from mining and quarrying	10	0,2	+ 1	39	0,2	+ 0
D Teollisuustuotteet - Tillverkade varor Manufactured goods	5 356	97,1	+ 24	19 017	97,5	+ 15
DA Elintarvikkeet, juomat ja tupakka - Livsmedel, dryckesvaror och tobak - Food, beverages and tobacco	83	1,5	+ 1	324	1,7	+ 11
DB Tekstiilit ja vaatteet - Textil- och beklädnadsvaror Textiles and wearing apparel	35	0,6	- 18	182	0,9	- 0
DC Nahka- ja nahkatuotteet - Läder och lädervaror Leather and leather products	7	0,1	- 16	30	0,2	- 2
DD Puutavara ja puutuotteet - Trä och trävaror Wood and wood products	224	4,1	+ 2	895	4,6	+ 6
DE Massa, paperi ja paperituotteet - Massa, papper och pappersvaror - Pulp, paper and paper products	787	14,3	+ 3	3 235	16,6	+ 4
21 Paperimassa, paperi ja kartonki - Massa, papper och papp Pulp, paper and paperboard	765	13,9	+ 4	3 142	16,1	+ 4
DF Koksi ja öljytuotteet - Stenkols- och petroleumprodukter Coke and petroleum products	403	7,3	+ 90	972	5,0	+ 46
DG Kemikaalit ja kemialliset tuotteet - Kemikalier och kemiska produkter - Chemicals and chemical products	311	5,6	+ 3	1 292	6,6	+ 12
DH Kumi- ja muovituotteet - Gummi- och plastvaror - Rubber and plastic products	92	1,7	- 9	379	1,9	+ 5
DI Ei-metalliset mineraalituotteet - Andra icke-metalliska mineraliska produkter - Other non-metallic mineral products	53	1,0	- 5	217	1,1	+ 12
DJ Perusmetallit ja metallituotteet - Metaller och metallvaror - Basic metals and fabricated metal products	618	11,2	+ 9	2 439	12,5	+ 4
27 Perusmetallit - Metaller Basic metals	536	9,7	+ 12	2 093	10,7	+ 5
28 Metallituotteet - Metallvaror Fabricated metal products	83	1,5	- 8	346	1,8	+ 1
DK Koneet ja laitteet - Maskiner och apparater - Machinery and equipment	574	10,4	- 3	2 173	11,1	+ 7
DL Sähkötekniset tuotteet ja optiset laitteet - El- och optikprodukter - Electrical and optical equipment	1 105	20,0	+ 4	4 811	24,7	+ 12
30 Konttori- ja tietokoneet - Kontormaskiner och datorer Office machinery and computers	42	0,8	+ 35	178	0,9	+ 40
31 Muut sähkökoneet ja -laitteet - Andra elektriska maskiner och artiklar - Electric machinery and app. n.e.c.	269	4,9	+ 31	895	4,6	+ 24
32 Radio-, televisio- ja tietoliikennevääl. - Teleprodukter Radio, television and communication equipment and app.	685	12,4	- 5	3 236	16,6	+ 8
DM Kulkuneuvot - Transportmedel Transport equipment	1 037	18,8	+ 282	1 950	10,0	+ 122
34 Mootoriajoneuvot - Motorfordon Motor vehicles	238	4,3	+ 16	1 008	5,2	+ 45
35 Muut kulkuneuvot - Andra transportmedel - Other transport equipment	799	14,5	>999	942	4,8	+ 419
DN Muut teollisuustuotteet - Övriga tillverkade varor Other manufactured goods n.e.c.	28	0,5	- 13	118	0,6	- 8
E Sähkö, kaasu ja vesi - El, gas, värme och vatten Electrical energy, gas, steam and hot water	4	0,1	+ 127	16	0,1	+ 80
X Muut tuotteet - Övriga produkter Other products	76	1,4	+ 94	243	1,2	+ 68

Taulu 3. Tuonti tuoteluokittain (CPA)

Tabell 3. Importen fördelad enligt produkter efter näringsgren (CPA)

Table 3. Imports by Products by Activity (CPA)

Tuoteluokka - Produkter efter näringsgren - Products by Activity	Huhtikuu - April 2006			Tammi-huhtikuu 2006 Januari-april 2006		
	arvo värde value milj. e	osuus andel share %	muutos ändr. change %	arvo värde value milj. e	osuus andel share %	muutos ändr. change %
Koko tuonti - Totalimport - Total imports	4 037	100,0	+ 4	17 031	100,0	+ 15
A Maa- ja metsätaloustuotteet - Jordbruks- och skogsprodukter - Products of agriculture and forestry	138	3,4	- 3	521	3,1	- 0
B Kalataloustuotteet - Fisk och fiskeriprodukter Fish and fishing products	7	0,2	+ 28	21	0,1	+ 16
C Mineraalien kaivutuotteet - Produkter från utvinning av mineral - Products from mining and quarrying	526	13,0	+ 9	2 478	14,5	+ 42
D Teollisuustuotteet - Tillverkade varor Manufactured goods	3 156	78,2	+ 1	13 251	77,8	+ 9
DA Elintarvikkeet, juomat ja tupakka - Livsmedel, dryckesvaror och tobak - Food, beverages and tobacco	168	4,2	+ 0	645	3,8	+ 4
DB Tekstiilit ja vaatteet - Textil- och beklädnadsvaror Textiles and wearing apparel	117	2,9	- 3	569	3,3	+ 6
DC Nahka- ja nahkatuotteet - Läder och lädervaror Leather and leather products	24	0,6	+ 8	122	0,7	+ 16
DD Puutavara ja puutuotteet - Trä och trävaror Wood and wood products	44	1,1	+ 4	163	1,0	+ 8
DE Massa, paperi ja paperituotteet - Massa, papper och pappersvaror - Pulp, paper and paper products	65	1,6	- 9	296	1,7	+ 2
21 Paperimassa, paperi ja kartonki - Massa, papper och papp Pulp, paper and paperboard	50	1,2	- 7	224	1,3	+ 3
DF Koksi ja öljytuotteet - Stenkols- och petroleumprodukter Coke and petroleum products	173	4,3	+ 18	682	4,0	+ 20
DG Kemikaalit ja kemialliset tuotteet - Kemikalier och kemiska produkter - Chemicals and chemical products	442	10,9	- 0	1 819	10,7	+ 6
DH Kumi- ja muovituotteet - Gummi- och plastvaror - Rubber and plastic products	89	2,2	- 9	378	2,2	+ 6
DI Ei-metalliset mineraalituotteet - Andra icke-metalliska mineraliska produkter - Other non-metallic mineral products	44	1,1	+ 6	167	1,0	+ 7
DJ Perusmetallit ja metallituotteet - Metaller och metallvaror - Basic metals and fabricated metal products	376	9,3	- 2	1 547	9,1	+ 2
27 Perusmetallit - Metaller Basic metals	289	7,2	- 5	1 196	7,0	- 1
28 Metallituotteet - Metallvaror Fabricated metal products	87	2,2	+ 6	351	2,1	+ 13
DK Koneet ja laitteet - Maskiner och apparater - Machinery and equipment	341	8,4	- 12	1 424	8,4	+ 4
DL Sähkötekniset tuotteet ja optiset laitteet - El- och optikprodukter - Electrical and optical equipment	778	19,3	+ 7	3 338	19,6	+ 16
30 Konttori- ja tietokoneet - Kontormaskiner och datorer Office machinery and computers	116	2,9	- 7	535	3,1	+ 9
31 Muut sähkökoneet ja -laitteet - Andra elektriska maskiner och artiklar - Electric machinery and app. n.e.c.	183	4,5	- 0	743	4,4	+ 3
32 Radio-, televisio- ja tietoliikennevääl. - Teleprodukter Radio, television and communication equipment and app.	395	9,8	+ 19	1 691	9,9	+ 27
DM Kulkuneuvot - Transportmedel Transport equipment	432	10,7	+ 4	1 835	10,8	+ 15
34 Moottoriajoneuvot - Motorfordon Motor vehicles	391	9,7	+ 10	1 608	9,4	+ 17
35 Muut kulkuneuvot - Andra transportmedel - Other transport equipment	41	1,0	- 28	227	1,3	- 0
DN Muut teollisuustuotteet - Övriga tillverkade varor Other manufactured goods n.e.c.	64	1,6	- 9	267	1,6	+ 7
E Sähkö, kaasu ja vesi - El, gas, värme och vatten Electrical energy, gas, steam and hot water	64	1,6	+ 189	295	1,7	+ 153
X Muut tuotteet - Övriga produkter Other products	147	3,7	+ 72	466	2,7	+ 35

Taulu 4. Tuonti ja vienti tavaroiden pääasiallisen käyttötarkoituksen mukaan
Tabell 4. Importen och exporten fördelad efter varornas huvudsakliga användning
Table 4. Imports and exports by main use of goods

	Huhtikuu - April 2006			Tammi-huhtikuu 2006 Januari-april 2006		
	arvo värde value milj. e	osuus andel share %	muutos ändr. change %	arvo värde value milj. e	osuus andel share %	muutos ändr. change %
Koko tuonti - Totalimport - Total imports	4 037	100,0	+ 4	17 031	100,0	+ 15
Raaka-aineet ja tuotantohyödykkeet - Råmaterial och prod.förmödenheter - Intermediate goods	1 487	36,8	- 2	6 144	36,1	+ 5
Energiatuotteet - Energiprodukter Energy	650	16,1	+ 24	2 889	17,0	+ 48
Investointitavarat - Investeringsvaror Capital goods	788	19,5	- 2	3 492	20,5	+ 14
Kestokulutustavarat - Varaktiga konsumtionsvaror Durable consumer goods	496	12,3	+ 6	2 057	12,1	+ 16
Muut kulutustavarat - Andra konsumtionsvaror Non-durable consumer goods	616	15,3	+ 11	2 449	14,4	+ 11
Koko vienti - Totalexport - Total exports	5 516	100,0	+ 25	19 497	100,0	+ 16
Raaka-aineet ja tuotantohyödykkeet - Råmaterial och prod.förmödenheter - Intermediate goods	2 166	39,3	+ 4	8 703	44,6	+ 5
Energiatuotteet - Energiprodukter Energy	408	7,4	+ 90	992	5,1	+ 46
Investointitavarat - Investeringsvaror Capital goods	2 383	43,2	+ 51	7 467	38,3	+ 26
Kestokulutustavarat - Varaktiga konsumtionsvaror Durable consumer goods	267	4,8	- 0	1 142	5,9	+ 21
Muut kulutustavarat - Andra konsumtionsvaror Non-durable consumer goods	291	5,3	+ 12	1 193	6,1	+ 20

Taulu 5. Vienti toimialoittain

Tabell 5. Exporten fördelad enligt näringsgrenar

Table 5. Exports by industries

Toimiala - Näringsgren - Branch of industry	Huhtikuu - April 2006			Tammi-huhtikuu 2006 Januari-april 2006		
	arvo värde value milj. e	osuus andel share %	muutos ändr. change %	arvo värde value milj. e	osuus andel share %	muutos ändr. change %
Koko vienti - Totalexport - Total exports	5 516	100,0	+ 25	19 497	100,0	+ 16
A Maatalous, riistatalous ja metsätalous - Jordbruk, jakt och skogsbruk Agriculture hunting and forestry	43	0,8	>999	51	0,3	+ 483
B Kalatalous - Fiske Fishing	0	0,0	- 35	1	0,0	- 48
C Kaivostoiminta ja louhinta - Gruvdrift och utvinning av mineral Mining and quarrying	11	0,2	+ 16	39	0,2	- 4
D Teollisuus - Tillverkning Manufacturing	4 792	86,9	+ 22	17 017	87,3	+ 13
DA Elintarvikkeiden, juomien ja tupakan valmistus - Livsmedels-, dryckesvaru- och tobaksvarufremställning - Manufacture of food products beverages and tobacco	67	1,2	- 5	263	1,4	+ 7
DB Tekstiilien ja tekstiilituotteiden valmistus - Textil- och beklädnads- varutillverkning - Manufacture of textiles and textile products	24	0,4	- 25	132	0,7	- 2
DC Nahan ja nahkatuotteiden valmistus - Tillverkning av läder och lädervaror Manufacture of leather and leather products	6	0,1	- 6	24	0,1	+ 6
DD Sahatavaran ja puutuotteiden valmistus - Sägvirkes- och trävarutillverkning Manufacture of wood and wood products	177	3,2	- 18	836	4,3	+ 1
DE Massan, paperin, paperituott.valm., painaminen - Massa-, pappers- och pappers- varutillverk. grafisk prod. - Manufacture of pulp paper and paper prod. printing	774	14,0	+ 2	3 190	16,4	+ 4
21 Massan, paperin ja paperituotteiden valmistus - Massa-, pappers- och pappersvarutillverkning - Manufacture of pulp paper and paper products	752	13,6	+ 3	3 097	15,9	+ 4
DF Koksen, öljytuott. ja ydinpoltoaineen valm. - Tillverkning av koks, oljeprod. och kärnbränsle - Manufacture of coke refined petroleum products and nuclear fuel	386	7,0	+ 90	906	4,6	+ 40
DG Kemikaalien, kemiall.tuott. ja tekokuit. valm. - Tillverkning av kemikalier, kemiska prod. konstfibrer - Manufacture of chemicals chemical prod. man-made fibres	242	4,4	- 4	1 040	5,3	+ 7
DH Kumi- ja muovituotteiden valmistus - Tillverkning av gummi- och plastvaror Manufacture of rubber and plastic products	89	1,6	- 11	358	1,8	- 1
DI Ei-metallisten mineraalituotteiden valmistus - Tillverkning av icke-metalliska mineraliska produkter - Manufacture of other non-metallic mineral products	60	1,1	- 3	241	1,2	+ 12
DJ Metallien jalostus ja metallituotteiden valmistus - Metallframställning och metall- varutillverkning - Manufacture of basic metals and fabricated metal products	484	8,8	- 8	1 998	10,2	- 8
27 Metallien jalostus - Metallframställning Manufacture of basic metals	415	7,5	- 7	1 696	8,7	- 9
28 Metallituotteiden valmistus, pl. koneet ja laitteet - Tillverkning av metallvaror exkl. maskiner app. - Manufact. of fabricated metal prod. excl. machinery equipment	69	1,3	- 13	302	1,6	+ 4
DK Koneiden ja laitteiden valmistus - Tillverkning av maskiner och utrustning Manufacture of machinery and equipment	625	11,3	+ 8	2 208	11,3	+ 14
DL Elektroniikka- ja sähkötuotteiden valmistus - Tillverkning av elektronik ja eliproduktter - Manufacture of electrical and optical equipment	925	16,8	- 3	4 246	21,8	+ 9
31 Muu sähkökoneiden ja -laitteiden valmistus - Tillverkning av andra elektriska maskiner och artiklar - Manufacture of electrical machinery and apparatus n.e.c.	154	2,8	- 1	671	3,4	+ 15
32 Radio-, televisio- ja tietoliikennevääl. valmistus - Tillverkning av teleproduktter Manufacture of radio television and communication equipment and apparatus	674	12,2	- 5	3 162	16,2	+ 7
33 Lääkintä- ja hienomek. kojeiden, opt. instrum. valm. - Tillverkning av precisions-, medicinska opt. instrum. - Manufacture of medical precision optical instrum.	95	1,7	+ 8	409	2,1	+ 15
DM Kulkuneuvojen valmistus - Tillverkning av transportmedel Manufacture of transport equipment	908	16,5	+ 529	1 467	7,5	+ 236
34 Autojen ja perävaunujen valmistus - Tillverkning av motorfordon, släpfordon och påhängsvagnar - Manufacture of motor vehicles trailers and semi-trailers	122	2,2	+ 29	556	2,9	+ 63
35 Muu kulkuneuvojen valmistus - Tillverkning av andra transportmedel Manufacture of other transport equipment	786	14,2	>999	910	4,7	+ 865
DN Muu valmistus - Övrig tillverkning Manufacturing n.e.c	28	0,5	- 11	109	0,6	- 4
E Sähkö-, kaasua- ja vesihuolto - El-, gas-, värme- och vattenförsörjning Electricity gas and water supply	4	0,1	+ 55	17	0,1	+ 73
G Tukku- ja vähittäiskauppa - Parti- och detaljhandel Wholesale and retail trade	504	9,1	+ 31	1 854	9,5	+ 38
50 Moottoriajoneuvojen kauppa, polttoaineen väh.myynti - Handel av motorfordon, detaljhandel med drivmedel - Sale of motor vehicles retail sale of fuel	72	1,3	+ 7	262	1,3	+ 40
51 Agentuuritoiminta ja tukkukauppa, pl. moottoriajoneuvot - Parti- och agentur- handel exkl. motorfordon - Wholesale and comission trade excl. motor vehicles	412	7,5	+ 40	1 491	7,6	+ 42
52 Vähittäiskauppa, pl. moottoriajoneuvot - Detaljhandel, exkl. motorfordon Retail trade excl. motor vehicles	20	0,4	- 17	101	0,5	- 8
X Muut toimialat, ml. toimiala tuntematon - Andra näringsgrenar, inkl. näringsgrenen okänd - Other industries incl. industry unknown	162	2,9	+ 100	517	2,7	+ 55

Taulu 6. Tuonti toimialoittain

Tabell 6. Importen fördelad enligt näringsgrenar

Table 6. Imports by industries

Toimiala - Näringsgren - Branch of industry	Huhtikuu - April 2006			Tammi-huhtikuu 2006 Januari-april 2006		
	arvo värde value milj. e	osuus andel share %	muutos ändr. change %	arvo värde value milj. e	osuus andel share %	muutos ändr. change %
Koko tuonti - Totalimport - Total imports	4 037	100,0	+ 4	17 031	100,0	+ 15
A Maatalous, riistatalous ja metsätalous - Jordbruk, jakt och skogsbruk Agriculture hunting and forestry	6	0,1	+ 40	14	0,1	+ 11
B Kalatalous - Fiske Fishing	0	0,0	+ 59	5	0,0	>999
C Kaivostoiminta ja louhinta - Gruvdrift och utvinning av mineral Mining and quarrying	2	0,1	+ 24	6	0,0	- 10
D Teollisuus - Tillverkning Manufacturing	1 985	49,2	+ 5	8 461	49,7	+ 19
DA Elintarvikkeiden, juomien ja tupakan valmistus - Livsmedels-, dryckesvaru- och tobaksvarufremställning - Manufacture of food products beverages and tobacco	80	2,0	+ 4	287	1,7	+ 6
DB Tekstiilien ja tekstiilituotteiden valmistus - Textil- och beklädnads- varutillverkning - Manufacture of textiles and textile products	27	0,7	- 5	123	0,7	+ 1
DC Nahan ja nahkatuotteiden valmistus - Tillverkning av läder och lädervaror Manufacture of leather and leather products	4	0,1	- 14	18	0,1	+ 1
DD Sahatavaran ja puutuotteiden valmistus - Sägvirkes- och trävarutillverkning Manufacture of wood and wood products	18	0,4	- 19	78	0,5	+ 4
DE Massan, paperin, paperituott.valm., painaminen - Massa-, pappers- och pappers- varutillverk. grafisk prod. - Manufacture of pulp paper and paper prod. printing	104	2,6	- 6	444	2,6	+ 5
21 Massan, paperin ja paperituotteiden valmistus - Massa-, pappers- och pappersvarutillverkning - Manufacture of pulp paper and paper products	91	2,3	- 4	390	2,3	+ 8
DF Koksen, öljytuott. ja ydinpolttoaineen valm. - Tillverkning av koks, oljeprod. och kärnbränsle - Manufacture of coke refined petroleum products and nuclear fuel	444	11,0	+ 13	1 984	11,6	+ 47
DG Kemikaalien, kemiall.tuott. ja tekokuit. valm. - Tillverkning av kemikalier, kemiska prod. konstfibrer - Manufacture of chemicals chemical prod. man-made fibres	164	4,1	+ 4	667	3,9	+ 4
DH Kumi- ja muovituotteiden valmistus - Tillverkning av gummi- och plastvaror Manufacture of rubber and plastic products	63	1,6	- 0	248	1,5	+ 6
DI Ei-metallisten mineraalituotteiden valmistus - Tillverkning av icke-metalliska mineraliska produkter - Manufacture of other non-metallic mineral products	30	0,8	+ 5	116	0,7	+ 9
DJ Metallien jalostus ja metallituotteiden valmistus - Metallframställning och metall- varutillverkning - Manufacture of basic metals and fabricated metal products	249	6,2	- 24	1 198	7,0	- 9
27 Metallien jalostus - Metallframställning Manufacture of basic metals	201	5,0	- 29	1 005	5,9	- 12
28 Metallituotteiden valmistus, pl. koneet ja laitteet - Tillverkning av metallvaror exkl. maskiner app. - Manufact. of fabricated metal prod. excl. machinery equipment	48	1,2	+ 9	193	1,1	+ 10
DK Koneiden ja laitteiden valmistus - Tillverkning av maskiner och utrustning Manufacture of machinery and equipment	142	3,5	- 1	570	3,3	+ 9
DL Elektroniikka- ja sähkötuotteiden valmistus - Tillverkning av elektronit ja opt. eliproduktter - Manufacture of electrical and optical equipment	495	12,3	+ 21	2 034	11,9	+ 26
31 Muu sähkökoneiden ja -laitteiden valmistus - Tillverkning av andra elektriska maskiner och artiklar - Manufacture of electrical machinery and apparatus n.e.c.	87	2,1	+ 18	333	2,0	+ 26
32 Radio-, televisio- ja tietoliikennevääl. valmistus - Tillverkning av teleproduktter Manufacture of radio television and communication equipment and apparatus	383	9,5	+ 22	1 588	9,3	+ 26
33 Lääkintä- ja hienomek. kojeiden, opt. instrum. valm. - Tillverkning av precisions-, medicinska opt. instrum. - Manufacture of medical precision optical instrum.	24	0,6	+ 11	109	0,6	+ 28
DM Kulkuneuvojen valmistus - Tillverkning av transportmedel Manufacture of transport equipment	142	3,5	+ 51	603	3,5	+ 69
34 Autojen ja perävaunujen valmistus - Tillverkning av motorfordon, släpfordon och påhängsvagnar - Manufacture of motor vehicles trailers and semi-trailers	123	3,0	+ 56	515	3,0	+ 71
35 Muu kulkuneuvojen valmistus - Tillverkning av andra transportmedel Manufacture of other transport equipment	19	0,5	+ 22	88	0,5	+ 60
DN Muu valmistus - Övrig tillverkning Manufacturing n.e.c	23	0,6	- 0	91	0,5	+ 6
E Sähkö-, kaasua- ja vesihuolto - El-, gas-, värme- och vattenförsörjning Electricity gas and water supply	78	1,9	+ 128	402	2,4	+ 94
G Tukku- ja vähittäiskauppa - Parti- och detaljhandel Wholesale and retail trade	1 774	43,9	- 2	7 477	43,9	+ 8
50 Moottoriajoneuvojen kauppa, polttoaineen väh.myynti - Handel av motorfordon, detaljhandel med drivmedel - Sale of motor vehicles retail sale of fuel	318	7,9	- 1	1 322	7,8	+ 8
51 Agentuuri-toiminta ja tukkukauppa, pl. moottoriajoneuvot - Parti- och agentur- handel exkl. motorfordon - Wholesale and comission trade excl. motor vehicles	1 300	32,2	- 2	5 475	32,1	+ 8
52 Vähittäiskauppa, pl. moottoriajoneuvot - Detaljhandel, exkl. motorfordon Retail trade excl. motor vehicles	156	3,9	- 2	680	4,0	+ 7
X Muut toimialat, ml. toimiala tuntematon - Andra näringsgrenar, inkl. näringsgrenen okänd - Other industries incl. industry unknown	192	4,8	+ 35	666	3,9	+ 14

Taulu 7. Kauppavaihto maaryhmittäin ja maittain
Tabell 7. Handelsomsättningen med ländergrupper och länder
Table 7. Trade by regions and countries

	Tuonti - Import 2006				Vienti - Export 2006				Kauppataase - Balans	
	Huhtikuu	Tammi-huhtikuu	osuus andel	muutos ändr.	Huhtikuu	Tammi-huhtikuu	osuus andel	muutos ändr.	Huhtikuu	Tammi-
	April	Januari-april			April	Januari-april			April	huhtikuu
Alkuperä-/määrämaa Ursprungs/bestämmandeland Origin/destination	arvo värde value milj. e	arvo värde value milj. e	%	%	arvo värde value milj. e	arvo värde value milj. e	%	%	milj. e	milj. e
Koko tuonti/vienti - Totalimport/export	4 037	17 031	100,0	+ 15	5 516	19 497	100,0	+ 16	+1 478	+2 465
EU	2 283	9 608	56,4	+ 10	2 795	10 842	55,6	+ 10	+512	+1 234
Euroalue - Euro område - Euro zone	1 268	5 258	30,9	+ 5	1 378	5 704	29,3	+ 11	+110	+445
Ulkokauppa - Externhandeln - External trade	1 755	7 423	43,6	+ 22	2 721	8 655	44,4	+ 25	+966	+1 231
Keh.maat - U.länder - Developing countries	635	2 702	15,9	+ 38	789	2 997	15,4	+ 11	+154	+295
Eurooppa - Europa - Europe	3 087	12 923	75,9	+ 12	3 503	13 848	71,0	+ 12	+416	+925
EU	2 283	9 608	56,4	+ 10	2 795	10 842	55,6	+ 10	+512	+1 234
AT Itävalta - Österrike - Austria	37	155	0,9	+ 11	37	144	0,7	+ 8	+1	-11
BE Belgia - Belgien - Belgium	93	359	2,1	- 2	99	453	2,3	+ 5	+7	+95
CY Kypros - Cypern - Cyprus	0	2	0,0	+ 4	13	31	0,2	+ 16	+13	+29
CZ Tšekin tasavalta - Tjeckien - Czech Republic	29	129	0,8	+ 7	25	90	0,5	+ 18	-4	-38
DE Saksa - Tyskland - Germany	571	2 405	14,1	+ 10	523	2 163	11,1	+ 19	-48	-242
DK Tanska - Danmark - Denmark	92	503	3,0	+ 9	92	418	2,1	+ 3	+1	-84
EE Viro - Estland - Estonia	108	439	2,6	+ 11	278	615	3,2	+ 47	+170	+175
ES Espanja - Spanien - Spain	53	262	1,5	- 0	115	460	2,4	+ 2	+62	+198
FR Ranska - Frankrike - France	134	563	3,3	- 1	168	665	3,4	+ 2	+34	+103
GB Iso-Britannia - Storbritannien - United Kingdom	246	974	5,7	+ 48	308	1 260	6,5	+ 12	+62	+286
GR Kreikka - Grekland - Greece	2	37	0,2	+ 4	25	94	0,5	+ 10	+23	+56
HU Unkari - Ungern - Hungary	24	153	0,9	- 23	33	109	0,6	- 9	+9	-43
IE Irlanti - Irland - Ireland	53	182	1,1	+ 41	15	64	0,3	- 10	-38	-118
IT Italia - Italien - Italy	119	518	3,0	- 6	144	640	3,3	+ 25	+25	+122
LT Liettua - Litauen - Lithuania	6	27	0,2	- 3	26	106	0,5	+ 14	+20	+79
LU Luxemburg - Luxembourg	5	17	0,1	+ 24	3	17	0,1	- 39	-2	+0
LV Latvia - Lettland - Latvia	11	40	0,2	+ 4	32	140	0,7	+ 11	+21	+100
MT Malta	3	9	0,1	+ 674	0	5	0,0	+ 378	-3	-5
NL Alankomaat - Nederländerna - Netherlands	179	670	3,9	+ 3	233	937	4,8	+ 9	+54	+267
PL Puola - Polen - Poland	49	200	1,2	+ 19	103	370	1,9	+ 25	+54	+170
PT Portugali - Portugal	23	92	0,5	- 0	16	67	0,3	- 12	-8	-25
SE Ruotsi - Sverige - Sweden	414	1 743	10,2	+ 9	487	1 924	9,9	- 4	+73	+182
SI Slovenia - Slovenien - Slovenia	4	24	0,1	+ 45	8	26	0,1	+ 66	+3	+2
SK Slovakia - Slovakien - Slovakia	28	108	0,6	+ 29	6	25	0,1	+ 30	-23	-82
Muu Eurooppa - Övr. Europa - Rest of Europe	804	3 315	19,5	+ 20	708	3 006	15,4	+ 21	-96	-309
BG Bulgaria - Bulgarien - Bulgaria	2	7	0,0	+ 23	2	11	0,1	+ 35	+1	+4
CH Sveitsi - Schweiz - Switzerland	32	144	0,8	+ 6	50	205	1,1	+ 30	+19	+61
IS Islanti - Island - Iceland	0	4	0,0	- 21	4	16	0,1	+ 7	+3	+12
NO Norja - Norge - Norway	78	421	2,5	+ 39	131	480	2,5	+ 20	+53	+59
RO Romania - Rumänien - Romania	3	16	0,1	+ 4	6	24	0,1	+ 18	+2	+9
RU Venäjä - Ryssland - Russia	654	2 577	15,1	+ 19	412	1 882	9,7	+ 19	-243	-695
TR Turkki - Turkiet - Turkey	25	110	0,6	+ 4	57	222	1,1	+ 27	+32	+112
UA Ukraina - Ukraine	5	12	0,1	- 11	33	121	0,6	+ 24	+28	+109
Pohjois-Afrikka - Nordafrika - North Africa	6	20	0,1	+ 8	39	158	0,8	+ 18	+34	+138
EG Egypti - Egypten - Egypt	1	6	0,0	+ 5	19	79	0,4	+ 24	+18	+73
MA Marokko - Marocko - Morocco	4	11	0,1	+ 27	4	22	0,1	- 12	+0	+10
Muut Afrikan maat - Övr. Afrika - Rest of Africa	27	62	0,4	+ 0	72	295	1,5	+ 54	+46	+233
ZA Etelä-Afrikka - Sydafrika - South Africa	5	17	0,1	+ 5	41	152	0,8	+ 51	+36	+135
Lähi- ja Keski-Itä - Mellersta Östern - Middle East	9	46	0,3	+ 20	215	923	4,7	+ 7	+206	+877
AE Arabiemiirik. - Arabemiraten - Arab Emirates	1	3	0,0	+ 90	64	279	1,4	- 36	+63	+276
IL Israel	7	31	0,2	+ 4	14	58	0,3	+ 67	+8	+27
IR Iran	0	1	0,0	+ 42	19	70	0,4	+ 128	+19	+69
SA Saudi-Arabia - Saudiarabien - Saudi Arabia	1	4	0,0	+ 14	57	279	1,4	+ 46	+56	+275
Muu Aasia - Övr. Asien - Rest of Asia	654	2 721	16,0	+ 31	444	1 710	8,8	+ 10	-210	-1 011
CN Kiina - Kina - China	289	1 235	7,3	+ 61	152	586	3,0	+ 9	-137	-649
HK Hongkong - Hong Kong	7	33	0,2	+ 8	40	104	0,5	- 0	+33	+72
ID Indonesia - Indonesien - Indonesia	7	58	0,3	- 21	9	71	0,4	+ 90	+2	+13
IN Intia - Indien - India	15	55	0,3	+ 25	27	101	0,5	+ 40	+12	+46
JP Japani - Japan	124	508	3,0	+ 2	72	308	1,6	+ 7	-52	-200
KR Etelä-Korea - Syd Korea - South Korea	63	260	1,5	+ 39	31	119	0,6	- 28	-33	-141
KZ Kazakstan - Kazachstan - Kazakhstan	27	87	0,5	+ 69	12	52	0,3	+ 9	-15	-35
MY Malesia - Malaysia	29	106	0,6	+ 11	14	52	0,3	+ 46	-15	-54
PH Filippiinit - Filippiinerna - Philippines	11	27	0,2	- 47	11	31	0,2	+ 48	-0	+4
SG Singapore	12	47	0,3	+ 0	19	69	0,4	+ 37	+7	+22
TH Thaimaa - Thailand	16	63	0,4	- 0	13	57	0,3	+ 12	-2	-5
TW Taiwan	38	168	1,0	+ 42	19	78	0,4	- 2	-19	-90
Pohjois-Amerikka - Nordamerika - North America	156	683	4,0	- 2	1 061	1 970	10,1	+ 70	+904	+1 287
CA Kanada - Canada	15	73	0,4	+ 50	94	227	1,2	+ 20	+79	+153
US USA	141	610	3,6	- 6	967	1 742	8,9	+ 80	+825	+1 132
Väli-Amerikka - Mellanamerika - Middle America	27	106	0,6	+ 25	54	129	0,7	+ 91	+27	+23
MX Meksiko - Mexico	20	61	0,4	+ 89	16	63	0,3	+ 54	-4	+2
Etelä-Amerikka - Sydamerika - South America	48	304	1,8	+ 42	90	298	1,5	- 6	+42	-6
AR Argentina - Argentina	3	18	0,1	+ 349	8	26	0,1	- 24	+5	+9
BR Brasilia - Brasilien - Brazil	26	137	0,8	+ 16	40	104	0,5	+ 28	+14	-32
CL Chile	4	80	0,5	+ 44	18	76	0,4	- 36	+14	-4
CO Kolumbia - Colombia	2	11	0,1	+ 44	8	45	0,2	+ 16	+6	+34
Oseania - Oceanien - Oceania	24	167	1,0	+ 34	38	167	0,9	+ 3	+14	-0
AU Australia - Australien - Australia	20	155	0,9	+ 32	31	146	0,7	+ 8	+11	-9



Kuukausikatsaus 4/2006
3.7.2006

Tiedustelut - Förfrågningar - Inquiries:

Kari Tähtivaara 020 492 1844
Mikko Laitinen 020 492 1855

Sähköposti: etunimi.sukunimi@tulli.fi

Toukokuun 2006 ulkomaankaupan ennakkotietojen ja kuukausikatsauksen julkaisupäivät ovat seuraavat:

Ennakkotiedot 2006:E05 10.07.2006
Kuukausikatsaus 2006:K05 02.08.2006

Kaikki katsaukset ovat ilmaiseksi luettavissa Tullin Internet-sivuilla <http://www.tulli.fi/>

Internet-sivuiltamme löytyvät myös ulkomaankaupan tilastointiperiaatteista kertovat laatuseloste ja Intrastat-opas sekä kunkin tilastokatsauksen tuoteseloste.

Yhteystiedot:

Tullihallitus
Tilastoyksikkö

Erottajankatu 15-17
PL 512
00101 Helsinki

Vaihde (09) 6141
Telefax 020 492 1860
Sähköposti: tullitil@tulli.fi

Lukusali
Tilastopalvelu virka-aikana
020 391 103

Kontaktuppgifter:

Tullstyrelsen
Statistikenheten

Skillnadsgatan 15-17
PB 512
00101 Helsingfors

Växel (09) 6141
Telefax 020 492 1860
E-post: tullitil@tulli.fi

Läsesalen
Statistikservice under tjänstetid
020 391 103

Contact information:

National Board of Customs
Statistics Unit

Erottajankatu 15-17
P.O.Box 512
FIN-00101 Helsinki

Phone internat. + 358 9 6141
Fax + 358 20 492 1860
E-mail: tullitil@tulli.fi

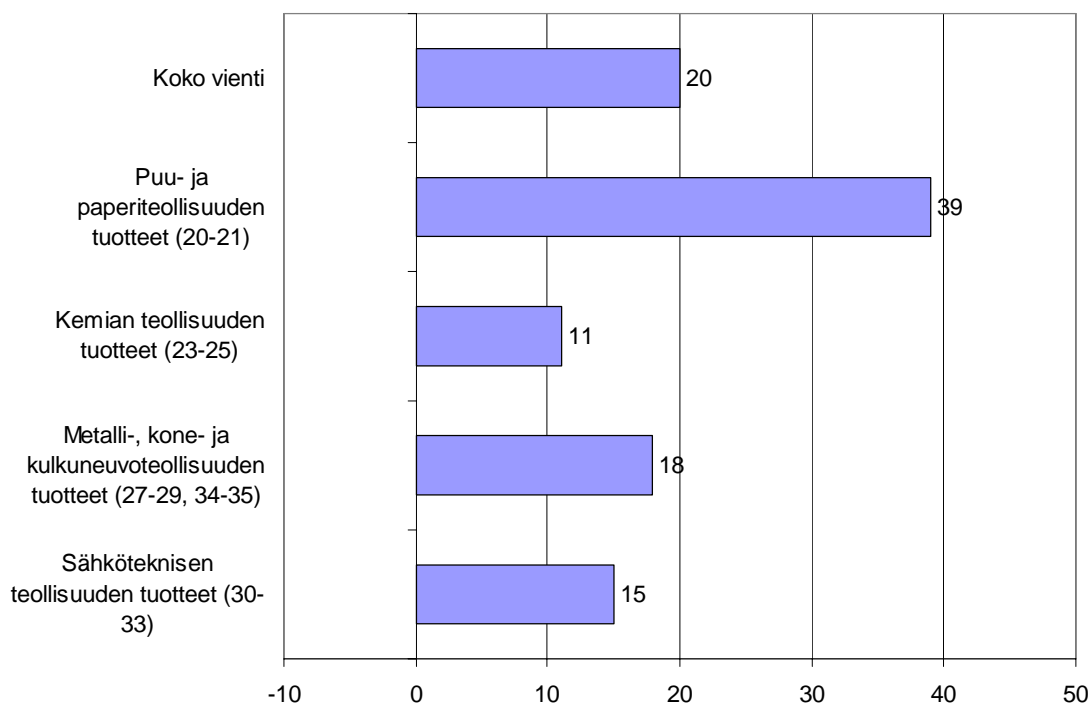
Statistics library
Statistics service
+ 358 20 391 103

Kuukausikatsaus
Månadsöversikt
Monthly Survey

2006

Toukokuu
Maj
May

Viennin arvon muutos tuoteluokittain (CPA) toukokuu 2006/2005, %



Helsinki 2.8.2006. Julkaistavissa klo 12.00.

Tietoja lainattaessa lähteenä mainittava Tullihallitus.

Uppgifterna får lånas med uppgivande av Tullstyrelsen som källa.

Quoting is encouraged provided National Board of Customs is acknowledged as the source.

Ulkomaankaupan kuukausikatsaus; tuoteseloste

Käyttötarkoitus ja lainsäädännöllinen perusta

Ulkomaankauppatilasto kuvaa Suomen ja muiden EU:n jäsenvaltioiden ja Suomen ja kolmansien maiden välistä tavara-kauppaa eli sisä- ja ulkokauppaa. Tilasto on virallinen tietolähde Suomen tuonnista, viennistä ja kauppataseesta. Se on tärkeä väline sekä julkisen että yksityisen sektorin päätöksentekijöille, suunnittelijoille ja tutkijoille niin kansallisella tasolla kuin EU:n ja useiden kansainvälisten järjestöjen toiminnassa.

Ulkomaankauppatilasto perustuu Euroopan yhteisön lainsäädäntöön sekä Suomen kansalliseen tullilakiin (1466/94). EU:n lainsäädännössä tilastointia ohjaavat sisäkaupan tilastoinnin perusasetus (ETY, 3330/91), ulkokaupan tilastoinnin perusasetus (EY, 1172/95) sekä näiden täytäntöönpanoa koskevat soveltamissäännökset.

Käytetyt käsitteet, määritelmät ja luokitukset

Tavaroiden tilastointi perustuu yhdistettyyn nimikkeistöön (CN). Vienti tilastoidaan määrämättä FOB-arvon ("free on board") mukaan ja tuonti alkuperämättä CIF-arvon ("cost, insurance and freight") mukaan. Kuukausikatsauksessa CN-luokitukseen pohjautuva tilastoaineisto on yhdistelty myös seuraavien luokitusten mukaisesti:

- Kansainvälisen kaupan luokittelustandardi; Standard International Trade Classification (SITC, rev.3)
- Tuoteluokittelu toiminnan lajin mukaan; Classification of Products by Activities (CPA)
- Toimialaryhmät pääasiallisen käyttötarkoituksen mukaan; Main Industrial Groupings (MIG)
- Euroopan yhteisön toimialaluokitus; Nomenclature générale des Activités économiques dans les Communautés européennes (NACE 2002)
- Maaluokitus perustuu komission asetukseen (EY, 750/2005) yhteisön ulkokaupan ja jäsenvaltioiden välisen kaupan tilastojen maaluokituksesta. Maakoodit ovat Kansainvälisen standardisoimisjärjestön standardin ISO/DIS 3166 mukaisia koodeja. Maaryhmät on määritelty kuukausijulkaisun selityksissä.

Tilaston luotettavuus ja valmistumisaika

Kuukausikatsauksen luvut ovat ennakkollisia ja voivat siten lopullisessa tarkastuksessa muuttua. Kuukausikatsaus julkaistaan yhdeksän viikon kuluessa tilastointikuukauden päättymisestä lukien.

Månadsöversikt över utrikeshandel; produktbeskrivning

Användningsändamål och laglig grund

Statistiken över utrikeshandeln beskriver varuhandeln mellan Finland och andra EU-länder samt mellan Finland och tredje länder, dvs. intern- och externhandeln. Statistiken utgör en officiell informationskälla om Finlands import, export och handelsbalans. Statistiken är ett viktigt verktyg för beslutsfattare, planerare och forskare inom både den offentliga och den privata sektorn såväl på nationell nivå som i EU:s och flera internationella organisationers verksamhet.

Utrikeshandelsstatistiken grundar sig på Europeiska gemenskapernas lagstiftning och Finlands nationella tulllag (1466/94). I EU-lagstiftningen regleras statistikföringen av grundförordningen om statistiken över internhandeln (EEG, 3330/91), grundförordningen om statistiken över externhandeln (EG, 1172/95) samt av tillämpningsföreskrifterna för dessa förordningar.

Begrepp, definitioner och klassificeringar

Statistiken över varorna grundar sig på den kombinerade nomenklaturen (KN). Export statistikförs per bestämmelseland enligt FOB-värdet ("free on board") och import per ursprungsland enligt CIF-värdet ("cost, insurance and freight"). I månadsöversikten har det KN-baserade statistiska materialet bearbetats också enligt följande klassificeringar:

- Varuklassifikation för internationell handel; Standard International Trade Classification (SITC, rev.3)
- Produktklassifikation efter näringsgren; Classification of Products by Activities (CPA)
- Näringsgrensgrupperna efter huvudändamålet ; Main Industrial Groupings (MIG)
- EG:s näringsgrensstandard; Nomenclature générale des Activités économiques dans les Communautés européennes (NACE 2002)
- Länderklassificeringen grundar sig på kommissionens förordning (EG, 750/2005) om nomenklaturen avseende länder och territorier för statistik över gemenskapens utrikeshandel och handeln medlemstater emellan. Landkoderna motsvarar koderna enligt den internationella standarden ISO/DIS 3166. Landgrupperna definieras i månadspublikationens anvisningar.

Statistikens tillförlitlighet och publicering

Siffrorna i månadsöversikten är preliminära och kan således ändras i den slutliga granskningen. Månadsöversikten publiceras inom nio veckor efter utgången av statistikmånaden.

ULKOMAANKAUPPA VAHVASSA KASVUSSA TOUKOKUUSSA

Viennissä kaikki toimialat vetivät, tuontia kasvatti etenkin raakaöljy

Suomen vienti jatkoi jo aiemmin keväällä voimistunutta kasvuaan myös toukokuussa. Kaikkien päätoimialojen tuotteiden vienti kohosi selvästi viimevuotista suuremmaksi. Eniten lisääntyi puu- ja paperiteollisuuden tuotteiden vienti, mutta alan kasvuun vaikutti viime vuoden alhainen vertailutaso alkukesän tuotantoseisokkien vuoksi. Näiden tuotteiden vienti palasi elokuussa seisokkeja edeltäneelle tasolle, jolla se on sen jälkeen myös pysytellyt.

Raakaöljyn tuonnin arvo on hintojen nousun johdosta ollut erittäin korkealla tasolla joulukuusta lähtien. Toukokuussa öljyn tuonnin arvo kohosi jälleen ennätystasolle. Öljytuotteiden, metallien ja malmirikasteiden sekä elektroniikan komponenttien tuonnit ylittivät selvästi viime vuoden toukokuun arvot.

Viennin arvo oli toukokuussa runsaat 5,1 mrd. euroa eli viidenneksen viimevuotista suurempi. Ilman puu- ja paperiteollisuutta vienti olisi kasvanut 16 %. Tuonti lisääntyi neljänneksen ja kohosi miltei 4,8 mrd. euroon. Kauppataseen ylijäämä oli 388 milj. euroa, kun se vuotta aiemmin oli 442 milj. euroa.

Vienti Ruotsiin on jälleen elpymässä, kun viennin arvo sinne kohosi toukokuussakin maaliskuuhun tapaan korkealle tasolle. Vienti Saksaan pysyi vahvana. Viime vuonna Saksan-vienti kärsi puu- ja paperiteollisuuden tuotantoseisokkien vuoksi, sillä Saksa on näiden tuotteiden selvästi tärkein ostaja. Venäjä vahvisti edelleen asemiaan tärkeimpänä tuontimaana raakaöljyn tuonnin johdosta. Raakaöljy on kasvattanut tuontia myös Isosta-Britanniasta, Norjasta ja Kazakstanista.

Kokonaiskehitys-Totalutvecklingen-Total development (milj. euroa, e million)

	Toukokuu Maj May		Muutos Ändring Change	Tammi-toukokuu Januari-maj January-May		Muutos Ändring Change
	2005	2006	%	2005	2006	%
Tuonti/Import/Imports (cif)	3 839	4 753	+ 24	18 690	21 839	+ 17
Vienti/Export/Exports (fob)	4 281	5 141	+ 20	21 074	24 696	+ 17
Tase/Balans/Balance	+ 442	+ 388		+ 2 384	+ 2 856	

Puu- ja paperiteollisuuden viennin arvo kasvoi toukokuussa 39 % verrattuna viime vuoden vastaavaan aikaan. Alan vienti oli ennen seisokkeja kuukausitasolla miljardin euron tuntumassa, jonne se palasi elokuussa ja jolla se on sen jälkeen myös pysytellyt. Seisokit näkyivät etenkin paperiteollisuudessa, jonka viennin arvo kasvoi toukokuussa 53 % viimevuotisesta. Puutavaran viennissä kasvua oli 4 %.

Metalli-, kone- ja kulkuneuvoteollisuuden tuotteiden vienti lisääntyi 18 %. Vientiä kasvattivat etenkin metallit ja kulkuneuvot. Kone- ja laitevienti jäi puolestaan hieman viime vuoden toukokuuta pienemmäksi.

Sähköteknisen teollisuuden tuotteiden vienti kasvoi 15 %. Puhelinlaitteiden vienti kääntyi jälleen selvään kasvuun huhtikuun notkahduksen jälkeen.

Kemian teollisuuden tuotteiden vienti pysyi toukokuussa huhtikuun tapaan korkealla tasolla. Viime vuoden toukokuuhun verrattuna kasvua oli 11 %.

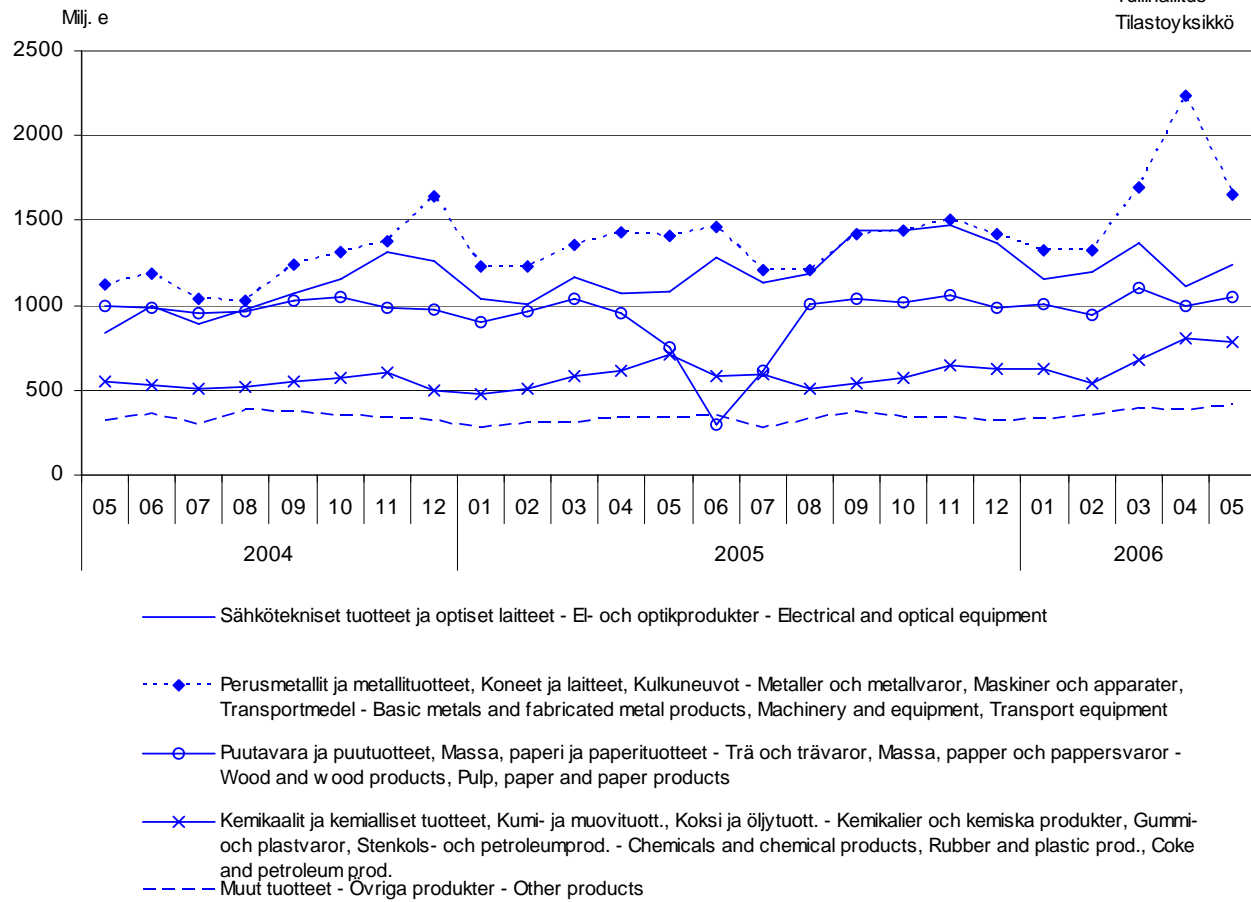
Raaka-aineiden ja tuotantohyödykkeiden tuonnin arvo kohosi toukokuussa kuukausitasolla korkeimpaan arvoonsa viime vuosien aikana. Viime vuoden toukokuuhun verrattuna tuonti kasvoi lähes neljänneksen. Tuontia kasvattivat eniten metallit ja malmirikasteet sekä elektroniikan komponentit. Energiatuotteiden tuonnin arvo kasvoi 70 %. Raakaöljyn tuonnin arvo yli kaksinkertaistui viimevuotisesta, ja määrältään öljyn tuonti kasvoi runsaan kolmanneksen. Selvää kasvua oli myös öljytuotteiden tuonnissa. Investointitavaroiden tuonti oli lähes kymmenneksen kasvussa. Voimakoneiden tuonti lisääntyi 14 % ja puhelinlaitteiden kymmenneksen. Kestokulutustavaroiden tuonnin arvo kohosi 9 % viimevuotista suuremmaksi, kun televisio- ja radiovastaanottimien, videoiden yms. tuonti kasvoi viidenneksen. Henkilöautojen tuonti lisääntyi 5 %.

Vienti tuoteluokittain (CPA) 2004-2006

Exporten fördelad enligt produkter efter näringsgren

Exports by Products by Activity

Tullihallitus
Tilastoyksikkö

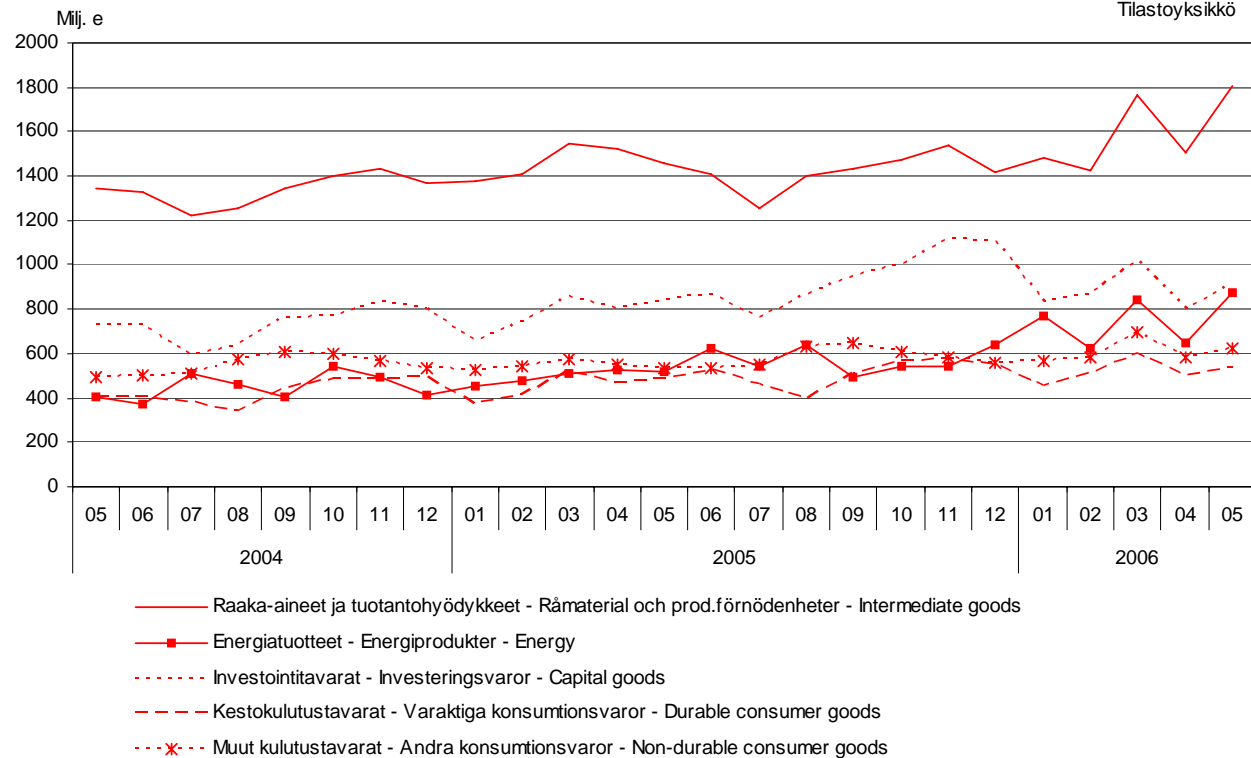


Tuonti käyttötarkoituksen mukaan 2004-2006

Importen fördelad efter varornas huvudsakliga användning

Imports by main use of goods

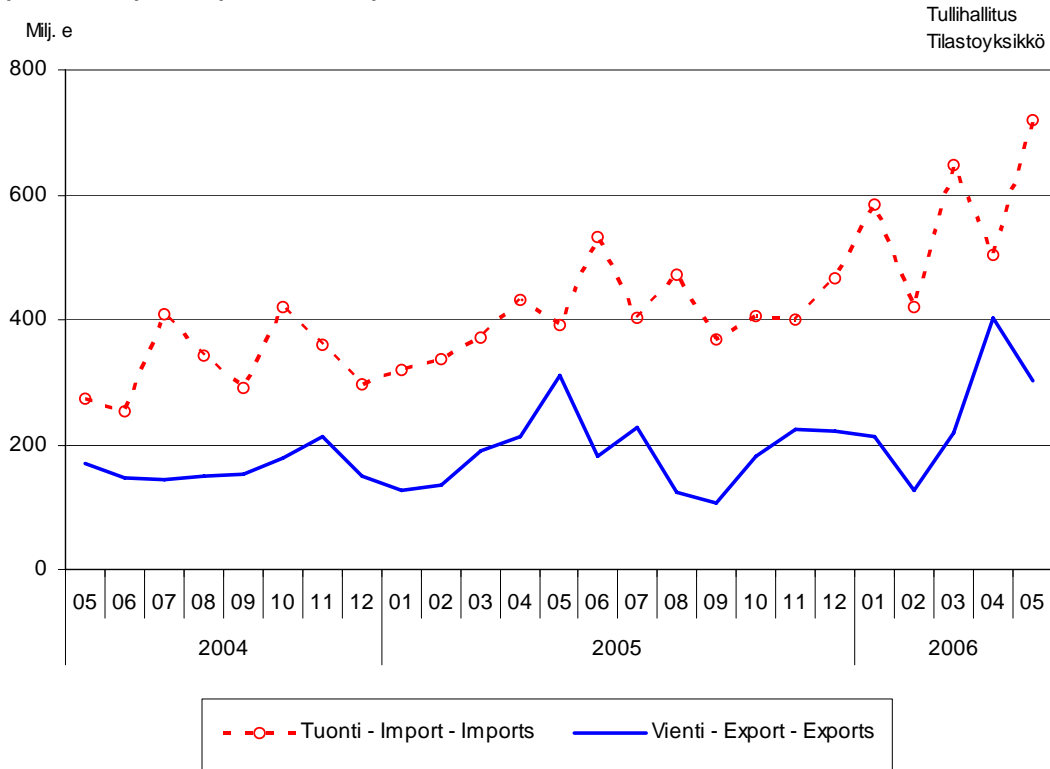
Tullihallitus
Tilastoyksikkö



Kivennäisöljyn ja kivennäisöljytuotteiden (SITC 33) tuonti ja vienti 2004-2006

Importen och exporten av mineraloljor och mineraloljeprodukter

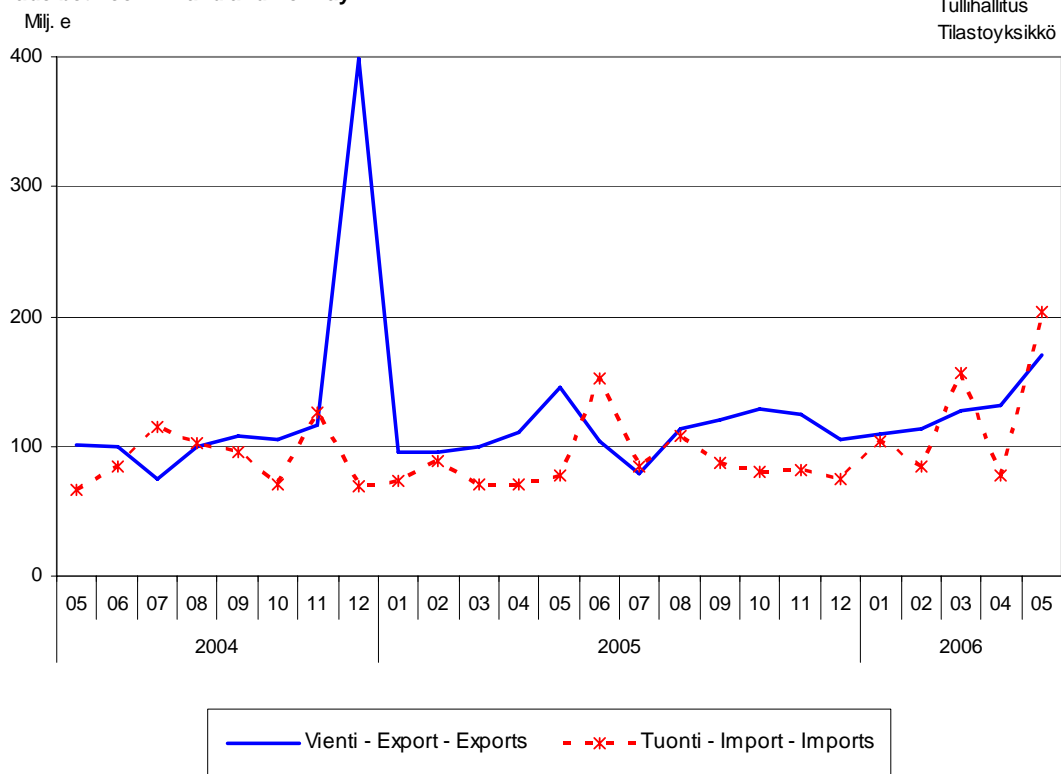
Imports and exports of petroleum and products



Suomen ja Norjan välinen kauppa 2004-2006

Handeln mellan Finland och Norge

Trade between Finland and Norway



Taulu 1. Tuonti ja vienti SITC:n mukaan
Tabell 1. Importen och exporten enligt SITC
Table 1. Imports and exports by SITC

SITC	Tuonti - Import 2006				Vienti - Export 2006				
	Toukokuu Maj	Tammi-toukokuu Januari-Maj	arvo värde value milj. e	osuus andel share %	Toukokuu Maj	Tammi-toukokuu Januari-Maj	arvo värde value milj. e	osuus andel share %	muutos ändr. change %
	4 753	21 839	100,0	+ 17	5 141	24 696	100,0	+ 17	
0	Koko tuonti/vienti - Totalimport/export								
	178	837	3,8	+ 5	81	382	1,5	+ 16	
02	Elintarvikkeet ja elävät eläimet - Livsmedel och levande djur - Food and live animals								
	18	80	0,4	+ 13	29	136	0,6	+ 10	
05	Maitotaloustuotteet ja munat - Mjölkhushållningsprodukter och ägg - Dairy products and birds' eggs								
	47	244	1,1	- 1	3	19	0,1	+ 51	
1	Hedelmät ja kasvikset - Frukter och köksväxter Vegetables and fruit								
	38	163	0,7	+ 1	10	40	0,2	+ 9	
2	Juomat ja tupakka - Drycker och tobak Beverages and tobacco								
	414	1 813	8,3	+ 11	297	1 471	6,0	+ 15	
212	Raaka-aineet, pl. polttoaineet - Råvaror utom bränslen Crude materials, inedible, except fuels								
	2	67	0,3	+ 25	25	162	0,7	+ 33	
24	Turkisanahat, valmistamattomat - Pälskinn, oberedda Furskins, raw								
	85	364	1,7	- 1	143	659	2,7	+ 4	
248	Puutavara ja korkki - Trävaror och kork Cork and wood								
	15	56	0,3	+ 20	132	619	2,5	+ 4	
25	Sahattu ja höylätty puutavara - Sågade och hyvlade trävaror - Wood, simply worked								
	10	57	0,3	+ 14	86	480	1,9	+ 30	
28	Paperimassa - Pappersmassa Pulp and waste paper								
	265	1 067	4,9	+ 17	18	73	0,3	+ 35	
3	Malmi ja metalliromu - Malmer och skrot av metaller Metalliferous ores and metal scrap								
	863	3 717	17,0	+ 53	310	1 303	5,3	+ 30	
33	Poltto- ja voiteluaineet, sähkövirta - Bränslen, smörjmedel, elström - Mineral fuels etc								
	720	2 877	13,2	+ 56	303	1 267	5,1	+ 30	
4	Kivennäisöljyt ja kivennäisöljytuotteet - Mineraloljor och mineraloljeproducter - Petroleum and products								
	4	21	0,1	+ 5	5	29	0,1	+ 9	
5	Eläin- ja kasviöljyt ja -rasvat - Animaliska och vegetabiliska oljor och fetter - Animal, vegetable oil, fat								
	503	2 397	11,0	+ 9	414	1 858	7,5	+ 14	
51+52	Kemialliset aineet ja tuotteet - Kemiska ämnen och produkter - Chemicals and related products, nes								
	150	659	3,0	+ 13	99	461	1,9	+ 8	
54	Orgaaniset ja epäorgaaniset kemialliset aineet - Organiska och oorganiska kemiska ämnen - Organic and inorganic chemicals								
	124	624	2,9	+ 11	73	354	1,4	+ 46	
57+58	Lääkevalmistteet ja farmaseuttiset tuotteet - Medicinska och farmaceutiska produkter - Medicinal, pharm. products								
	116	531	2,4	+ 6	136	588	2,4	+ 12	
6	Muovit, valmistamattomat ja valmistetut - Plaster, obearbetade och bearbetade - Plastics in primary and non-primary forms								
	606	2 572	11,8	+ 8	1 605	7 435	30,1	+ 9	
63	Valmistetut tavarat valmistusaineen mukaan - Bearbetade varor enligt materialet - Basic manufactures								
	19	93	0,4	+ 5	94	442	1,8	+ 9	
634	Puu- ja korkkituotteet, pl. huonekalut - Produkter av trä och kork utom möbler - Wood and cork manufactures								
	11	54	0,2	+ 5	67	324	1,3	+ 7	
64	Vaneri, lastu- ja kuitulevy yms. - Kryssfaner, spån- och fiberskivor o.d. - Plywood, particle board etc								
	48	228	1,0	- 2	711	3 464	14,0	+ 10	
65	Paperi ja pahvi sekä tuotteet niistä - Papper, papp och produkter därav - Paper, paperboard and articles thereof								
	47	238	1,1	+ 4	31	136	0,6	+ 3	
67	Tekstiilituotteet, pl. vaatteet - Textilprodukter utom kläder - Textile yarn, fabrics, made up articles, etc								
	196	724	3,3	- 2	395	1 686	6,8	- 7	
68	Rauta ja teräs - Järn och stål Iron and steel								
	115	457	2,1	+ 33	198	928	3,8	+ 54	
69	Muut metallit - Andra metaller Non-ferrous metals								
	96	456	2,1	+ 12	76	354	1,4	+ 7	
7	Tuotteet epäjalosta metallista - Arbeten av oädla metaller - Manufactures of metals, nes								
	1 637	7 909	36,2	+ 13	2 076	10 650	43,1	+ 23	
71	Koneet, laitteet ja kuljetusvälineet - Maskiner, apparater och transportmedel - Machinery, transport equipmt								
	96	441	2,0	+ 33	156	735	3,0	+ 30	
72	Voimakoneet ja moottorit - Kraftmaskiner och motorer Power generating machinery and equipment								
	123	535	2,5	+ 2	284	1 329	5,4	+ 3	
74	Eri toimialojen erikoiskoneet - Maskiner för särskilda industrier - Machinery for special industries								
	198	871	4,0	+ 5	243	1 083	4,4	+ 9	
75	Yleiskäyttöiset teoll. koneet ja laitteet - Industri-maskiner för allmänt bruk - General industrl machy, nes								
	101	644	3,0	+ 6	42	223	0,9	+ 36	
76	Toimistokoneet ja atk-laitteet - Kontorsmaskiner och adb-maskiner - Office machines and adp machines								
	266	1 468	6,7	+ 34	793	3 953	16,0	+ 10	
77	Puhelin-, radio-, tv- yms. -laitteet - Telefon-, radio-, tv- o.d. -apparater - Telecomm, sound recording equipment								
	383	1 715	7,9	+ 7	227	1 069	4,3	+ 5	
78	Muut sähkökoneet ja -laitteet - Andra elektriska maskiner och apparater - Electric machinery, nes and parts								
	401	1 982	9,1	+ 13	242	1 162	4,7	+ 45	
79	Muotortiajoneuvot - Motorfordon Road vehicles								
	49	168	0,8	+ 3	67	993	4,0	+ 435	
793	Muut kuljetusvälineet - Andra transportmedel Other transport equipment								
	4	53	0,2	+ 75	62	961	3,9	+ 482	
8	Laivat, veneet ja muut uivat rakenteet - Fartyg, båtar och annan flytande materiel - Ships and boats etc								
	376	1 911	8,7	+ 10	247	1 186	4,8	+ 7	
82	Erinäiset valmiit tavarat - Diverse färdiga varor Miscellaneous manufactured articles								
	42	201	0,9	+ 13	20	89	0,4	- 13	
84	Huonekalut - Möbler Furniture and parts thereof								
	69	470	2,2	+ 8	12	90	0,4	+ 6	
85	Vaatteet - Kläder Articles of apparel and clothing accessories								
	12	102	0,5	+ 16	7	27	0,1	+ 4	
87	Jalkineet - Skor Footwear								
	67	317	1,5	+ 11	95	459	1,9	+ 16	
9	Kojeet, mittarit yms. - Instrumentmätare o.d. Instruments and apparatuses, nes								
	136	501	2,3	+ 41	96	343	1,4	+ 94	
9	Muut tavarat - Övriga varor Goods not classified elsewhere								

Taulu 2. Vienti tuoteluokittain (CPA)

Tabell 2. Exporten fördelad enligt produkter efter näringsgren (CPA)

Table 2. Exports by Products by Activity (CPA)

Tuoteluokka - Produkter efter näringsgren - Products by Activity	Toukokuu - Maj 2006			Tammi-toukokuu 2006 Januari-maj 2006		
	arvo värde value milj. e	osuus andel share %	muutos ändr. change %	arvo värde value milj. e	osuus andel share %	muutos ändr. change %
Koko vienti - Totalexport - Total exports	5 141	100,0	+ 20	24 696	100,0	+ 17
A Maa- ja metsätaloustuotteet - Jordbruks- och skogsprodukter - Products of agriculture and forestry	40	0,8	- 17	220	0,9	+ 36
B Kalataloustuotteet - Fisk och fiskeriprodukter Fish and fishing products	1	0,0	+ 90	3	0,0	+ 146
C Mineraalien kaivutuotteet - Produkter från utvinning av mineral - Products from mining and quarrying	13	0,2	- 2	52	0,2	+ 0
D Teollisuustuotteet - Tillverkade varor Manufactured goods	4 994	97,1	+ 19	24 069	97,5	+ 16
DA Elintarvikkeet, juomat ja tupakka - Livsmedel, dryckesvaror och tobak - Food, beverages and tobacco	87	1,7	+ 10	412	1,7	+ 11
DB Tekstiilit ja vaatteet - Textil- och beklädnadsvaror Textiles and wearing apparel	44	0,9	+ 13	229	0,9	+ 3
DC Nahka- ja nahkatuotteet - Läder och lädervaror Leather and leather products	10	0,2	+ 38	41	0,2	+ 6
DD Puutavara ja puutuotteet - Trä och trävaror Wood and wood products	248	4,8	+ 4	1 146	4,6	+ 6
DE Massa, paperi ja paperituotteet - Massa, papper och pappersvaror - Pulp, paper and paper products	824	16,0	+ 53	4 063	16,5	+ 11
21 Paperimassa, paperi ja kartonki - Massa, papper och papp Pulp, paper and paperboard	797	15,5	+ 54	3 942	16,0	+ 12
DF Koksi ja öljytuotteet - Stenkols- och petroleumprodukter Coke and petroleum products	306	5,9	- 2	1 277	5,2	+ 31
DG Kemikaalit ja kemialliset tuotteet - Kemikalier och kemiska produkter - Chemicals and chemical products	368	7,2	+ 23	1 664	6,7	+ 14
DH Kumi- ja muovituotteet - Gummi- och plastvaror - Rubber and plastic products	113	2,2	+ 18	493	2,0	+ 8
DI Ei-metalliset mineraalituotteet - Andra icke-metalliska mineraliska produkter - Other non-metallic mineral products	67	1,3	+ 21	284	1,2	+ 14
DJ Perusmetallit ja metallituotteet - Metaller och metallvaror - Basic metals and fabricated metal products	721	14,0	+ 26	3 161	12,8	+ 9
27 Perusmetallit - Metaller Basic metals	617	12,0	+ 28	2 710	11,0	+ 9
28 Metallituotteet - Metallvaror Fabricated metal products	104	2,0	+ 18	451	1,8	+ 5
DK Koneet ja laitteet - Maskiner och apparater - Machinery and equipment	593	11,5	- 2	2 772	11,2	+ 5
DL Sähkötekniset tuotteet ja optiset laitteet - El- och optikprodukter - Electrical and optical equipment	1 242	24,2	+ 15	6 079	24,6	+ 13
30 Konttori- ja tietokoneet - Kontormaskiner och datorer Office machinery and computers	42	0,8	+ 14	223	0,9	+ 36
31 Muut sähkökoneet ja -laitteet - Andra elektriska maskiner och artiklar - Electric machinery and app. n.e.c.	258	5,0	+ 28	1 155	4,7	+ 25
32 Radio-, televisio- ja tietoliikennevääl. - Teleprodukter Radio, television and communication equipment and app.	812	15,8	+ 12	4 054	16,4	+ 9
DM Kulkuneuvot - Transportmedel Transport equipment	338	6,6	+ 46	2 297	9,3	+ 107
34 Mootoriajoneuvot - Motorfordon Motor vehicles	268	5,2	+ 37	1 284	5,2	+ 44
35 Muut kulkuneuvot - Andra transportmedel - Other transport equipment	70	1,4	+ 98	1 013	4,1	+ 366
DN Muut teollisuustuotteet - Övriga tillverkade varor Other manufactured goods n.e.c.	33	0,6	- 1	151	0,6	- 6
E Sähkö, kaasu ja vesi - El, gas, värme och vatten Electrical energy, gas, steam and hot water	3	0,1	- 51	19	0,1	+ 25
X Muut tuotteet - Övriga produkter Other products	91	1,8	+ 190	333	1,3	+ 90

Taulu 3. Tuonti tuoteluokittain (CPA)

Tabell 3. Importen fördelad enligt produkter efter näringsgren (CPA)

Table 3. Imports by Products by Activity (CPA)

Tuoteluokka - Produkter efter näringsgren - Products by Activity	Toukokuu - Maj 2006			Tammi-toukokuu 2006 Januari-maj 2006		
	arvo värde value milj. e	osuus andel share %	muutos ändr. change %	arvo värde value milj. e	osuus andel share %	muutos ändr. change %
Koko tuonti - Totalimport - Total imports	4 753	100,0	+ 24	21 839	100,0	+ 17
A Maa- ja metsätaloustuotteet - Jordbruks- och skogsprodukter - Products of agriculture and forestry	126	2,7	+ 2	648	3,0	+ 0
B Kalataloustuotteet - Fisk och fiskeriprodukter Fish and fishing products	8	0,2	+ 43	29	0,1	+ 23
C Mineraalien kaivutuotteet - Produkter från utvinning av mineral - Products from mining and quarrying	800	16,8	+ 89	3 282	15,0	+ 52
D Teollisuustuotteet - Tillverkade varor Manufactured goods	3 623	76,2	+ 14	16 963	77,7	+ 11
DA Elintarvikkeet, juomat ja tupakka - Livsmedel, dryckesvaror och tobak - Food, beverages and tobacco	181	3,8	+ 6	834	3,8	+ 5
DB Tekstiilit ja vaatteet - Textil- och beklädnadsvaror Textiles and wearing apparel	111	2,3	+ 2	685	3,1	+ 6
DC Nahka- ja nahkatuotteet - Läder och lädervaror Leather and leather products	20	0,4	+ 5	144	0,7	+ 15
DD Puutavara ja puutuotteet - Trä och trävaror Wood and wood products	48	1,0	+ 8	212	1,0	+ 8
DE Massa, paperi ja paperituotteet - Massa, papper och pappersvaror - Pulp, paper and paper products	76	1,6	- 6	377	1,7	+ 1
21 Paperimassa, paperi ja kartonki - Massa, papper och papp Pulp, paper and paperboard	58	1,2	- 6	285	1,3	+ 2
DF Koksi ja öljytuotteet - Stenkols- och petroleumprodukter Coke and petroleum products	211	4,4	+ 20	894	4,1	+ 20
DG Kemikaalit ja kemialliset tuotteet - Kemikalier och kemiska produkter - Chemicals and chemical products	484	10,2	+ 18	2 319	10,6	+ 9
DH Kumi- ja muovituotteet - Gummi- och plastvaror - Rubber and plastic products	103	2,2	+ 11	484	2,2	+ 7
DI Ei-metalliset mineraalituotteet - Andra icke-metalliska mineraliska produkter - Other non-metallic mineral products	53	1,1	+ 15	223	1,0	+ 10
DJ Perusmetallit ja metallituotteet - Metaller och metallvaror - Basic metals and fabricated metal products	519	10,9	+ 25	2 075	9,5	+ 7
27 Perusmetallit - Metaller Basic metals	423	8,9	+ 31	1 625	7,4	+ 6
28 Metallituotteet - Metallvaror Fabricated metal products	96	2,0	+ 5	451	2,1	+ 12
DK Koneet ja laitteet - Maskiner och apparater - Machinery and equipment	435	9,2	+ 8	1 871	8,6	+ 5
DL Sähkötekniset tuotteet ja optiset laitteet - El- och optikprodukter - Electrical and optical equipment	822	17,3	+ 14	4 179	19,1	+ 17
30 Konttori- ja tietokoneet - Kontormaskiner och datorer Office machinery and computers	101	2,1	- 13	644	3,0	+ 6
31 Muut sähkökoneet ja -laitteet - Andra elektriska maskiner och artiklar - Electric machinery and app. n.e.c.	204	4,3	+ 14	950	4,4	+ 6
32 Radio-, televisio- ja tietoliikennevääl. - Teleprodukter Radio, television and communication equipment and app.	409	8,6	+ 27	2 105	9,6	+ 28
DM Kulkuneuvot - Transportmedel Transport equipment	488	10,3	+ 13	2 328	10,7	+ 15
34 Moottoriajoneuvot - Motorfordon Motor vehicles	413	8,7	+ 10	2 024	9,3	+ 16
35 Muut kulkuneuvot - Andra transportmedel - Other transport equipment	75	1,6	+ 33	304	1,4	+ 7
DN Muut teollisuustuotteet - Övriga tillverkade varor Other manufactured goods n.e.c.	69	1,5	+ 11	339	1,6	+ 9
E Sähkö, kaasu ja vesi - El, gas, värme och vatten Electrical energy, gas, steam and hot water	41	0,9	+ 81	335	1,5	+ 141
X Muut tuotteet - Övriga produkter Other products	156	3,3	+ 94	582	2,7	+ 37

Taulu 4. Tuonti ja vienti tavaroiden pääasiallisen käyttötarkoituksen mukaan
Tabell 4. Importen och exporten fördelad efter varornas huvudsakliga användning
Table 4. Imports and exports by main use of goods

	Toukokuu - Maj 2006			Tammi-toukokuu 2006 Januari-maj 2006		
	arvo värde value milj. e	osuus andel share %	muutos ändr. change %	arvo värde value milj. e	osuus andel share %	muutos ändr. change %
Koko tuonti - Totalimport - Total imports	4 753	100,0	+ 24	21 839	100,0	+ 17
Raaka-aineet ja tuotantohyödykkeet - Råmaterial och prod.förnödenheter - Intermediate goods	1 807	38,0	+ 24	7 985	36,6	+ 9
Energiatuotteet - Energiprodukter Energy	876	18,4	+ 70	3 766	17,2	+ 52
Investointitavarat - Investeringsvaror Capital goods	913	19,2	+ 9	4 432	20,3	+ 14
Kestokulutustavarat - Varaktiga konsumtionsvaror Durable consumer goods	534	11,2	+ 9	2 600	11,9	+ 15
Muut kulutustavarat - Andra konsumtionsvaror Non-durable consumer goods	624	13,1	+ 17	3 057	14,0	+ 12
Koko vienti - Totalexport - Total exports	5 141	100,0	+ 20	24 696	100,0	+ 17
Raaka-aineet ja tuotantohyödykkeet - Råmaterial och prod.förnödenheter - Intermediate goods	2 406	46,8	+ 27	11 124	45,0	+ 10
Energiatuotteet - Energiprodukter Energy	310	6,0	- 2	1 302	5,3	+ 30
Investointitavarat - Investeringsvaror Capital goods	1 760	34,2	+ 11	9 262	37,5	+ 24
Kestokulutustavarat - Varaktiga konsumtionsvaror Durable consumer goods	319	6,2	+ 28	1 466	5,9	+ 23
Muut kulutustavarat - Andra konsumtionsvaror Non-durable consumer goods	344	6,7	+ 41	1 542	6,2	+ 24

Taulu 5. Vienti toimialoittain

Tabell 5. Exporten fördelad enligt näringsgrenar

Table 5. Exports by industries

Toimiala - Näringsgren - Branch of industry	Toukokuu - Maj 2006			Tammi-toukokuu 2006 Januari-maj 2006		
	arvo värde value milj. e	osuus andel share %	muutos ändr. change %	arvo värde value milj. e	osuus andel share %	muutos ändr. change %
Koko vienti - Totalexport - Total exports	5 141	100,0	+ 20	24 696	100,0	+ 17
A Maatalous, riistatalous ja metsätalous - Jordbruk, jakt och skogsbruk Agriculture hunting and forestry	2	0,0	- 26	12	0,0	- 0
B Kalatalous - Fiske Fishing	0	0,0	+ 42	1	0,0	- 27
C Kaivostoiminta ja louhinta - Gruvdrift och utvinning av mineral Mining and quarrying	12	0,2	+ 0	51	0,2	- 3
D Teollisuus - Tillverkning Manufacturing	4 447	86,5	+ 17	21 553	87,3	+ 14
DA Elintarvikkeiden, juomien ja tupakan valmistus - Livsmedels-, dryckesvaru- och tobaksvarufremställning - Manufacture of food products beverages and tobacco	69	1,3	+ 6	335	1,4	+ 8
DB Tekstiilien ja tekstiilituotteiden valmistus - Textil- och beklädnads- varutillverkning - Manufacture of textiles and textile products	31	0,6	+ 4	166	0,7	+ 1
DC Nahan ja nahkatuotteiden valmistus - Tillverkning av läder och lädervaror Manufacture of leather and leather products	9	0,2	+ 43	33	0,1	+ 14
DD Sahatavaran ja puutuotteiden valmistus - Sägvirkes- och trävarutillverkning Manufacture of wood and wood products	238	4,6	+ 2	1 118	4,5	+ 6
DE Massan, paperin, paperituott.valm., painaminen - Massa-, pappers- och pappers- varutillverk. grafisk prod. - Manufacture of pulp paper and paper prod. printing	812	15,8	+ 53	4 005	16,2	+ 11
21 Massan, paperin ja paperituotteiden valmistus - Massa-, pappers- och pappersvarutillverkning - Manufacture of pulp paper and paper products	785	15,3	+ 55	3 885	15,7	+ 11
DF Koksen, öljytuott. ja ydinpolttoaineen valm. - Tillverkning av koks, oljeprod. och kärnbränsle - Manufacture of coke refined petroleum products and nuclear fuel	324	6,3	+ 9	1 230	5,0	+ 30
DG Kemikaalien, kemiall.tuott. ja tekokuit. valm. - Tillverkning av kemikalier, kemiska prod. konstfibrer - Manufacture of chemicals chemical prod. man-made fibres	283	5,5	+ 15	1 325	5,4	+ 8
DH Kumi- ja muovituotteiden valmistus - Tillverkning av gummi- och plastvaror Manufacture of rubber and plastic products	106	2,1	+ 11	464	1,9	+ 1
DI Ei-metallisten mineraalituotteiden valmistus - Tillverkning av icke-metalliska mineraliska produkter - Manufacture of other non-metallic mineral products	75	1,5	+ 20	318	1,3	+ 15
DJ Metallien jalostus ja metallituotteiden valmistus - Metallframställning och metall- varutillverkning - Manufacture of basic metals and fabricated metal products	600	11,7	+ 13	2 603	10,5	- 3
27 Metallien jalostus - Metallframställning Manufacture of basic metals	512	10,0	+ 13	2 209	8,9	- 5
28 Metallituotteiden valmistus, pl. koneet ja laitteet - Tillverkning av metallvaror exkl. maskiner app. - Manufact. of fabricated metal prod. excl. machinery equipment	88	1,7	+ 14	393	1,6	+ 7
DK Koneiden ja laitteiden valmistus - Tillverkning av maskiner och utrustning Manufacture of machinery and equipment	599	11,7	+ 0	2 817	11,4	+ 11
DL Elektroniikka- ja sähkötuotteiden valmistus - Tillverkning av elektronika ja elproduktter - Manufacture of electrical and optical equipment	1 102	21,4	+ 14	5 358	21,7	+ 10
31 Muu sähkökoneiden ja -laitteiden valmistus - Tillverkning av andra elektriska maskiner och artiklar - Manufacture of electrical machinery and apparatus n.e.c.	199	3,9	+ 30	869	3,5	+ 18
32 Radio-, televisio- ja tietoliikennevääl. valmistus - Tillverkning av teleproduktter Manufacture of radio television and communication equipment and apparatus	795	15,5	+ 10	3 958	16,0	+ 8
33 Lääkintä- ja hienomek. kojeiden, opt. instrum. valm. - Tillverkning av precisions-, medicinska opt. instrum. - Manufacture of medical precision optical instrum.	107	2,1	+ 10	525	2,1	+ 16
DM Kulkuneuvojen valmistus - Tillverkning av transportmedel Manufacture of transport equipment	167	3,2	+ 48	1 638	6,6	+ 198
34 Autojen ja perävaunujen valmistus - Tillverkning av motorfordon, släpfordon och påhängsvagnar - Manufacture of motor vehicles trailers and semi-trailers	139	2,7	+ 66	698	2,8	+ 64
35 Muu kulkuneuvojen valmistus - Tillverkning av andra transportmedel Manufacture of other transport equipment	28	0,5	- 4	940	3,8	+ 661
DN Muu valmistus - Övrig tillverkning Manufacturing n.e.c	33	0,6	+ 10	142	0,6	- 1
E Sähkö-, kaasu- ja vesihuolto - El-, gas-, värme- och vattenförsörjning Electricity gas and water supply	3	0,1	- 49	21	0,1	+ 26
G Tukku- ja vähittäiskauppa - Parti- och detaljhandel Wholesale and retail trade	514	10,0	+ 36	2 397	9,7	+ 39
50 Moottoriajoneuvojen kauppa, polttoaineen väh.myynti - Handel av motorfordon, detaljhandel med drivmedel - Sale of motor vehicles retail sale of fuel	82	1,6	+ 42	344	1,4	+ 40
51 Agentuuritoiminta ja tukkukauppa, pl. moottoriajoneuvot - Parti- och agentur- handel exkl. motorfordon - Wholesale and comission trade excl. motor vehicles	406	7,9	+ 38	1 926	7,8	+ 44
52 Vähittäiskauppa, pl. moottoriajoneuvot - Detaljhandel, exkl. motorfordon Retail trade excl. motor vehicles	26	0,5	- 3	127	0,5	- 8
X Muut toimialat, ml. toimiala tuntematon - Andra näringsgrenar, inkl. näringsgrenen okänd - Other industries incl. industry unknown	163	3,2	+ 121	662	2,7	+ 63

Taulu 6. Tuonti toimialoittain

Tabell 6. Importen fördelad enligt näringsgrenar

Table 6. Imports by industries

Toimiala - Näringsgren - Branch of industry	Toukokuu - Maj 2006			Tammi-toukokuu 2006 Januari-maj 2006		
	arvo värde value milj. e	osuus andel share %	muutos ändr. change %	arvo värde value milj. e	osuus andel share %	muutos ändr. change %
Koko tuonti - Totalimport - Total imports	4 753	100,0	+ 24	21 839	100,0	+ 17
A Maatalous, riistatalous ja metsätalous - Jordbruk, jakt och skogsbruk Agriculture hunting and forestry	3	0,1	- 10	16	0,1	- 6
B Kalatalous - Fiske Fishing	0	0,0	- 17	5	0,0	+ 462
C Kaivostoiminta ja louhinta - Gruvdrift och utvinning av mineral Mining and quarrying	1	0,0	- 36	7	0,0	- 15
D Teollisuus - Tillverkning Manufacturing	2 494	52,5	+ 34	10 994	50,3	+ 22
DA Elintarvikkeiden, juomien ja tupakan valmistus - Livsmedels-, dryckesvaru- och tobaksvarufremställning - Manufacture of food products beverages and tobacco	84	1,8	+ 4	378	1,7	+ 7
DB Tekstiilien ja tekstiilituotteiden valmistus - Textil- och beklädnads- varutillverkning - Manufacture of textiles and textile products	31	0,6	- 5	153	0,7	- 0
DC Nahan ja nahkatuotteiden valmistus - Tillverkning av läder och lädervaror Manufacture of leather and leather products	6	0,1	+ 32	24	0,1	+ 8
DD Sahatavaran ja puutuotteiden valmistus - Sägvirkes- och trävarutillverkning Manufacture of wood and wood products	25	0,5	+ 10	107	0,5	+ 9
DE Massan, paperin, paperituott.valm., painaminen - Massa-, pappers- och pappers- varutillverk. grafisk prod. - Manufacture of pulp paper and paper prod. printing	113	2,4	+ 4	558	2,6	+ 5
21 Massan, paperin ja paperituotteiden valmistus - Massa-, pappers- och pappersvarutillverkning - Manufacture of pulp paper and paper products	99	2,1	+ 10	490	2,2	+ 8
DF Koksini, öljytuott. ja ydinpoltoaineen valm. - Tillverkning av koks, oljeprod. och kärnbränsle - Manufacture of coke refined petroleum products and nuclear fuel	678	14,3	+ 79	2 662	12,2	+ 55
DG Kemikaalien, kemiall.tuott. ja tekokuit. valm. - Tillverkning av kemikalier, kemiska prod. konstfibrer - Manufacture of chemicals chemical prod. man-made fibres	189	4,0	+ 22	859	3,9	+ 8
DH Kumi- ja muovituotteiden valmistus - Tillverkning av gummi- och plastvaror Manufacture of rubber and plastic products	70	1,5	+ 13	318	1,5	+ 8
DI Ei-metallisten mineraalituotteiden valmistus - Tillverkning av icke-metalliska mineraliska produkter - Manufacture of other non-metallic mineral products	42	0,9	+ 10	159	0,7	+ 10
DJ Metallien jalostus ja metallituotteiden valmistus - Metallframställning och metall- varutillverkning - Manufacture of basic metals and fabricated metal products	394	8,3	+ 22	1 601	7,3	- 2
27 Metallien jalostus - Metallframställning Manufacture of basic metals	336	7,1	+ 21	1 346	6,2	- 5
28 Metallituotteiden valmistus, pl. koneet ja laitteet - Tillverkning av metallvaror exkl. maskiner app. - Manufact. of fabricated metal prod. excl. machinery equipment	58	1,2	+ 28	255	1,2	+ 16
DK Koneiden ja laitteiden valmistus - Tillverkning av maskiner och utrustning Manufacture of machinery and equipment	162	3,4	+ 12	736	3,4	+ 10
DL Elektroniikka- ja sähkötuotteiden valmistus - Tillverkning av elektronit ja opt. eliproduktter - Manufacture of electrical and optical equipment	523	11,0	+ 32	2 560	11,7	+ 27
31 Muu sähkökoneiden ja -laitteiden valmistus - Tillverkning av andra elektriska maskiner och artiklar - Manufacture of electrical machinery and apparatus n.e.c.	104	2,2	+ 46	437	2,0	+ 30
32 Radio-, televisio- ja tietoliikennevääl. valmistus - Tillverkning av teleproduktter Manufacture of radio television and communication equipment and apparatus	390	8,2	+ 34	1 980	9,1	+ 27
33 Lääkintä- ja hienomek. kojeiden, opt. instrum. valm. - Tillverkning av precisions-, medicinska opt. instrum. - Manufacture of medical precision optical instrum.	28	0,6	- 9	138	0,6	+ 18
DM Kulkuneuvojen valmistus - Tillverkning av transportmedel Manufacture of transport equipment	150	3,1	+ 75	760	3,5	+ 72
34 Autojen ja perävaunujen valmistus - Tillverkning av motorfordon, släpfordon och påhängsvagnar - Manufacture of motor vehicles trailers and semi-trailers	126	2,6	+ 82	642	2,9	+ 73
35 Muu kulkuneuvojen valmistus - Tillverkning av andra transportmedel Manufacture of other transport equipment	24	0,5	+ 44	118	0,5	+ 65
DN Muu valmistus - Övrig tillverkning Manufacturing n.e.c	27	0,6	- 6	121	0,6	+ 5
E Sähkö-, kaasua- ja vesihuolto - El-, gas-, värme- och vattenförsörjning Electricity gas and water supply	69	1,4	+ 57	475	2,2	+ 89
G Tukku- ja vähittäiskauppa - Parti- och detaljhandel Wholesale and retail trade	1 913	40,2	+ 7	9 464	43,3	+ 9
50 Moottoriajoneuvojen kauppa, polttoaineen väh.myynti - Handel av motorfordon, detaljhandel med drivmedel - Sale of motor vehicles retail sale of fuel	345	7,2	- 0	1 669	7,6	+ 6
51 Agentuuritoiminta ja tukkukauppa, pl. moottoriajoneuvot - Parti- och agentur- handel exkl. motorfordon - Wholesale and comission trade excl. motor vehicles	1 416	29,8	+ 10	6 948	31,8	+ 10
52 Vähittäiskauppa, pl. moottoriajoneuvot - Detaljhandel, exkl. motorfordon Retail trade excl. motor vehicles	152	3,2	+ 1	848	3,9	+ 7
X Muut toimialat, ml. toimiala tuntematon - Andra näringsgrenar, inkl. näringsgrenen okänd - Other industries incl. industry unknown	273	5,7	+ 81	878	4,0	+ 19

Taulu 7. Kauppavaihto maaryhmittäin ja maittain
Tabell 7. Handelsomsättningen med ländergrupper och länder
Table 7. Trade by regions and countries

	Tuonti - Import 2006				Vienti - Export 2006				Kauppataase - Balans	
	Toukokuu Maj arvo värde Origin/destination milj. e	Tammikuu-toukokuu Januari-maj arvo värde value milj. e	osuus andel share %	muutos ändr. change %	Toukokuu Maj arvo värde value milj. e	Tammikuu-toukokuu Januari-maj arvo värde value milj. e	osuus andel share %	muutos ändr. change %	Toukokuu Maj milj. e	Tammikuu-toukokuu Januari-maj milj. e
Koko tuonti/vienti - Totalimport/export	4 753	21 839	100,0	+ 17	5 141	24 696	100,0	+ 17	+388	+2 856
EU	2 552	12 212	55,9	+ 11	2 925	13 816	55,9	+ 13	+373	+1 605
Euroalue - Euro område - Euro zone	1 461	6 746	30,9	+ 8	1 537	7 261	29,4	+ 15	+77	+515
Ulkokauppa - Externhandeln - External trade	2 201	9 628	44,1	+ 26	2 216	10 879	44,1	+ 24	+15	+1 252
Keh.maat - U.länder - Developing countries	695	3 395	15,5	+ 40	812	3 813	15,4	+ 13	+117	+418
Eurooppa - Europa - Europe	3 639	16 616	76,1	+ 15	3 760	17 659	71,5	+ 14	+121	+1 043
EU	2 552	12 212	55,9	+ 11	2 925	13 816	55,9	+ 13	+373	+1 605
AT Itävalta - Österrike - Austria	36	191	0,9	+ 11	38	189	0,8	+ 16	+2	-2
BE Belgia - Belgien - Belgium	99	460	2,1	+ 3	123	577	2,3	+ 7	+24	+117
CY Kypros - Cypern - Cyprus	1	2	0,0	+23	5	36	0,1	+ 6	+4	+33
CZ Tšekin tasavalta - Tjeckien - Czech Republic	25	155	0,7	+ 2	29	120	0,5	+ 1	+4	-35
DE Saksa - Tyskland - Germany	625	3 042	13,9	+ 10	569	2 733	11,1	+ 24	-56	-309
DK Tanska - Danmark - Denmark	103	607	2,8	- 3	109	529	2,1	+ 1	+6	-78
EE Viro - Estland - Estonia	113	555	2,5	+ 11	138	769	3,1	+ 44	+25	+214
ES Espanja - Spanien - Spain	79	343	1,6	+ 7	139	600	2,4	+ 7	+61	+257
FR Ranska - Frankrike - France	145	711	3,3	+ 0	166	833	3,4	+ 5	+21	+122
GB Iso-Britannia - Storbritannien - United Kingdom	248	1 223	5,6	+ 49	339	1 604	6,5	+ 16	+91	+382
GR Kreikka - Grekland - Greece	21	58	0,3	+ 6	28	122	0,5	+ 10	+7	+64
HU Unkari - Ungern - Hungary	31	186	0,9	- 26	39	147	0,6	- 2	+8	-39
IE Irlanti - Irland - Ireland	61	242	1,1	+ 46	20	85	0,3	- 7	-41	-158
IT Italia - Italien - Italy	139	661	3,0	- 6	146	788	3,2	+ 22	+6	+127
LT Liettua - Litauen - Lithuania	7	34	0,2	- 16	29	135	0,5	+ 14	+23	+101
LU Luxemburg - Luxembourg	4	21	0,1	+ 25	2	19	0,1	- 43	-3	-2
LV Latvia - Lettland - Latvia	11	51	0,2	- 0	34	175	0,7	+ 8	+23	+124
MT Malta	5	14	0,1	+ 857	1	5	0,0	+ 373	-5	-9
NL Alankomaat - Nederländerna - Netherlands	213	886	4,1	+ 9	288	1 230	5,0	+ 16	+75	+344
PL Puola - Polen - Poland	59	260	1,2	+ 20	95	466	1,9	+ 21	+37	+207
PT Portugali - Portugal	39	131	0,6	+ 21	18	85	0,3	- 16	-20	-46
SE Ruotsi - Sverige - Sweden	463	2 221	10,2	+ 11	543	2 472	10,0	- 2	+80	+251
SI Slovenia - Slovenien - Slovenia	5	29	0,1	+ 35	14	40	0,2	+ 98	+9	+10
SK Slovakia - Slovakien - Slovakia	21	128	0,6	+ 31	7	33	0,1	+ 37	-13	-95
Muu Eurooppa - Övr. Europa - Rest of Europe	1 087	4 404	20,2	+ 27	835	3 843	15,6	+ 21	-252	-561
BG Bulgaria - Bulgarien - Bulgaria	1	9	0,0	+ 24	4	15	0,1	+ 52	+2	+6
CH Sveitsi - Schweiz - Switzerland	41	185	0,8	- 2	55	260	1,1	+ 32	+14	+75
IS Islanti - Island - Iceland	2	6	0,0	+ 7	4	20	0,1	+ 5	+3	+14
NO Norja - Norge - Norway	204	626	2,9	+ 65	170	650	2,6	+ 19	-34	+24
RO Romania - Rumänien - Romania	5	20	0,1	+ 13	10	34	0,1	+ 30	+5	+14
RU Venäjä - Ryssland - Russia	802	3 380	15,5	+ 25	484	2 368	9,6	+ 18	-318	-1 013
TR Turkki - Turkiet - Turkey	26	136	0,6	- 1	55	278	1,1	+ 26	+30	+143
UA Ukraina - Ukraine	2	13	0,1	- 13	37	158	0,6	+ 32	+36	+145
Pohjois-Afrikka - Nordafrika - North Africa	3	22	0,1	+ 10	38	195	0,8	+ 15	+35	+173
EG Egypti - Egypten - Egypt	1	7	0,0	+ 8	19	98	0,4	+ 20	+17	+90
MA Marokko - Marocko - Morocco	1	13	0,1	+ 29	10	31	0,1	+ 4	+8	+19
Muut Afrikan maat - Övr. Afrika - Rest of Africa	19	81	0,4	- 11	98	394	1,6	+ 49	+79	+312
ZA Etelä-Afrikka - Sydafrika - South Africa	5	22	0,1	- 0	56	208	0,8	+ 60	+51	+186
Lähi- ja Keski-Itä - Mellersta Östern - Middle East	15	61	0,3	+ 30	234	1 158	4,7	+ 10	+218	+1 097
AE Arabiemiirik. - Arabemiraten - Arab Emirates	1	4	0,0	+ 85	73	352	1,4	- 32	+72	+348
IL Israel	11	42	0,2	+ 14	14	72	0,3	+ 68	+3	+30
IR Iran	0	1	0,0	+ 44	12	83	0,3	+ 75	+12	+81
SA Saudi-Arabia - Saudiarabien - Saudi Arabia	1	6	0,0	+ 20	69	348	1,4	+ 49	+67	+342
Muu Asia - Övr. Asien - Rest of Asia	677	3 399	15,6	+ 30	507	2 219	9,0	+ 14	-171	-1 180
CN Kiina - Kina - China	284	1 516	6,9	+ 59	178	764	3,1	+ 15	-106	-752
HK Hongkong - Hong Kong	7	40	0,2	+ 5	25	129	0,5	- 5	+18	+90
ID Indonesia - Indonesien - Indonesia	6	64	0,3	- 21	13	83	0,3	+ 67	+7	+19
IN Intia - Indien - India	14	70	0,3	+ 25	28	130	0,5	+ 49	+14	+60
JP Japani - Japan	140	651	3,0	- 2	108	416	1,7	+ 16	-32	-235
KR Etelä-Korea - Syd Korea - South Korea	68	328	1,5	+ 40	32	151	0,6	- 29	-36	-177
KZ Kazakstan - Kazachstan - Kazakhstan	29	116	0,5	+ 76	21	74	0,3	+ 14	-8	-42
MY Malesia - Malaysia	33	139	0,6	+ 19	13	66	0,3	+ 29	-20	-73
PH Filippiinit - Filippiinerna - Philippines	8	34	0,2	- 42	9	40	0,2	+ 41	+1	+5
SG Singapore	11	58	0,3	+ 6	26	95	0,4	+ 48	+15	+37
TH Thaimaa - Thailand	19	83	0,4	+ 2	21	78	0,3	+ 22	+1	-4
TW Taiwan	44	211	1,0	+ 43	15	93	0,4	- 2	-29	-118
Pohjois-Amerikka - Nordamerika - North America	217	900	4,1	+ 4	354	2 325	9,4	+ 55	+137	+1 425
CA Kanada - Canada	22	96	0,4	+ 48	50	277	1,1	+ 20	+28	+181
US USA	195	804	3,7	+ 0	302	2 046	8,3	+ 61	+108	+1 241
Väli-Amerikka - Mellanamerika - Middle America	45	151	0,7	+ 34	43	173	0,7	+ 94	-2	+21
MX Meksiko - Mexico	27	88	0,4	+ 111	14	77	0,3	+ 42	-13	-11
Etelä-Amerikka - Sydamerika - South America	91	394	1,8	+ 52	68	366	1,5	- 8	-22	-28
AR Argentina - Argentina	15	32	0,1	+ 146	6	32	0,1	- 22	-9	-0
BR Brasilia - Brasilien - Brazil	48	184	0,8	+ 29	24	128	0,5	+ 36	-24	-56
CL Chile	23	104	0,5	+ 67	13	90	0,4	- 43	-10	-14
CO Kolumbia - Colombia	4	15	0,1	+ 37	10	55	0,2	+ 5	+6	+40
Oseania - Oceanien - Oceania	47	214	1,0	+ 34	40	207	0,8	+ 4	-7	-7
AU Australia - Australien - Australia	46	201	0,9	+ 32	34	180	0,7	+ 7	-12	-21



Kuukausikatsaus 5/2006
2.8.2006

Tiedustelut - Förfrågningar - Inquiries:

Kari Tähtivaara 020 492 1844
Matti Heiniemi 020 492 1845

Sähköposti: etunimi.sukunimi@tulli.fi

Kesäkuun 2006 ulkomaankaupan ennakkotietojen ja kuukausikatsauksen julkaisupäivät ovat seuraavat:

Ennakkotiedot 2006:E06 09.08.2006
Kuukausikatsaus 2006:K06 01.09.2006

Kaikki katsaukset ovat ilmaiseksi luettavissa Tullin Internet-sivuilla <http://www.tulli.fi/>

Internet-sivuiltamme löytyvät myös ulkomaankaupan tilastointiperiaatteista kertovat laatuseloste ja Intrastat-opas sekä kunkin tilastokatsauksen tuoteseloste.

Yhteystiedot:

Tullihallitus
Tilastoyksikkö

Erottajankatu 15-17 A
PL 512
00101 Helsinki

Vaihde (09) 6141
Telefax 020 492 1860
Sähköposti: tullitil@tulli.fi

Lukusali
Tilastopalvelu virka-aikana
020 690 603

Kontaktuppgifter:

Tullstyrelsen
Statistikenheten

Skillnadsgatan 15-17 A
PB 512
00101 Helsingfors

Växel (09) 6141
Telefax 020 492 1860
E-post: tullitil@tulli.fi

Läsesalen
Statistikservice under tjänstetid
020 690 603

Contact information:

National Board of Customs
Statistics Unit

Erottajankatu 15-17 A
P.O.Box 512
FI-00101 Helsinki

Phone internat. + 358 9 6141
Fax + 358 20 492 1860
E-mail: tullitil@tulli.fi

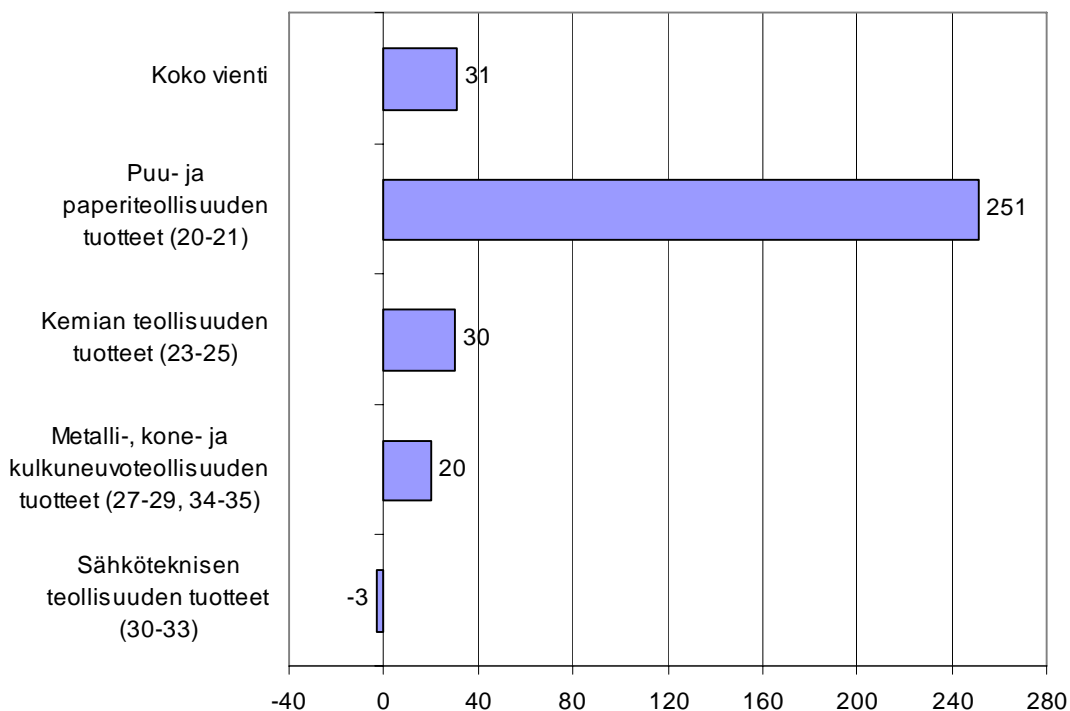
Statistics library
Statistics service
+ 358 20 690 603

Kuukausikatsaus
Månadsöversikt
Monthly Survey

2006

Kesäkuu
Juni
June

Viennin arvon muutos tuoteluokittain (CPA) kesäkuu 2006/2005, %



Helsinki 1.9.2006. Julkaistavissa klo 12.00.

Tietoja lainattaessa lähteenä mainittava Tullihallitus.

Uppgifterna får lånas med uppgivande av Tullstyrelsen som källa.

Quoting is encouraged provided National Board of Customs is acknowledged as the source.

Ulkomaankaupan kuukausikatsaus; tuoteseloste

Käyttötarkoitus ja lainsäädännöllinen perusta

Ulkomaankauppatilasto kuvaa Suomen ja muiden EU:n jäsenvaltioiden ja Suomen ja kolmansien maiden välistä tavara-kauppaa eli sisä- ja ulkokauppaa. Tilasto on virallinen tietolähde Suomen tuonnista, viennistä ja kauppataseesta. Se on tärkeä väline sekä julkisen että yksityisen sektorin päätöksentekijöille, suunnittelijoille ja tutkijoille niin kansallisella tasolla kuin EU:n ja useiden kansainvälisten järjestöjen toiminnassa.

Ulkomaankauppatilasto perustuu Euroopan yhteisön lainsäädäntöön sekä Suomen kansalliseen tullilakiin (1466/94). EU:n lainsäädännössä tilastointia ohjaavat sisäkaupan tilastoinnin perusasetus (ETY, 3330/91), ulkokaupan tilastoinnin perusasetus (EY, 1172/95) sekä näiden täytäntöönpanoa koskevat soveltamissäännökset.

Käytetyt käsitteet, määritelmät ja luokitukset

Tavaroiden tilastointi perustuu yhdistettyyn nimikkeistöön (CN). Vienti tilastoidaan määrämättä FOB-arvon ("free on board") mukaan ja tuonti alkuperämättä CIF-arvon ("cost, insurance and freight") mukaan. Kuukausikatsauksessa CN-luokitukseen pohjautuva tilastoaineisto on yhdistelty myös seuraavien luokitusten mukaisesti:

- Kansainvälisen kaupan luokittelustandardi; Standard International Trade Classification (SITC, rev.3)
- Tuoteluokittelu toiminnan lajin mukaan; Classification of Products by Activities (CPA)
- Toimialaryhmät pääasiallisen käyttötarkoituksen mukaan; Main Industrial Groupings (MIG)
- Euroopan yhteisön toimialaluokitus; Nomenclature générale des Activités économiques dans les Communautés européennes (NACE 2002)
- Maaluokitus perustuu komission asetukseen (EY, 750/2005) yhteisön ulkokaupan ja jäsenvaltioiden välisen kaupan tilastojen maaluokitukselta. Maakoodit ovat Kansainvälisen standardisoimisjärjestön standardin ISO/DIS 3166 mukaisia koodeja. Maaryhmät on määritelty kuukausijulkaisun selityksissä.

Tilaston luotettavuus ja valmistumisaika

Kuukausikatsauksen luvut ovat ennakkollisia ja voivat siten lopullisessa tarkastuksessa muuttua. Kuukausikatsaus julkaistaan yhdeksän viikon kuluessa tilastointikuukauden päättymisestä lukien.

Månadsöversikt över utrikeshandel; produktbeskrivning

Användningsändamål och laglig grund

Statistiken över utrikeshandeln beskriver varuhandeln mellan Finland och andra EU-länder samt mellan Finland och tredje länder, dvs. intern- och externhandeln. Statistiken utgör en officiell informationskälla om Finlands import, export och handelsbalans. Statistiken är ett viktigt verktyg för beslutsfattare, planerare och forskare inom både den offentliga och den privata sektorn såväl på nationell nivå som i EU:s och flera internationella organisationers verksamhet.

Utrikeshandelsstatistiken grundar sig på Europeiska gemenskapernas lagstiftning och Finlands nationella tulllag (1466/94). I EU-lagstiftningen regleras statistikföringen av grundförordningen om statistiken över internhandeln (EEG, 3330/91), grundförordningen om statistiken över externhandeln (EG, 1172/95) samt av tillämpningsföreskrifterna för dessa förordningar.

Begrepp, definitioner och klassificeringar

Statistiken över varorna grundar sig på den kombinerade nomenklaturen (KN). Export statistikförs per bestämmelseland enligt FOB-värdet ("free on board") och import per ursprungsland enligt CIF-värdet ("cost, insurance and freight"). I månadsöversikten har det KN-baserade statistiska materialet bearbetats också enligt följande klassificeringar:

- Varuklassifikation för internationell handel; Standard International Trade Classification (SITC, rev.3)
- Produktklassifikation efter näringsgren; Classification of Products by Activities (CPA)
- Näringsgrensgrupperna efter huvudändamålet ; Main Industrial Groupings (MIG)
- EG:s näringsgrensstandard; Nomenclature générale des Activités économiques dans les Communautés européennes (NACE 2002)
- Länderklassificeringen grundar sig på kommissionens förordning (EG, 750/2005) om nomenklaturen avseende länder och territorier för statistik över gemenskapens utrikeshandel och handeln medlemstater emellan. Landkoderna motsvarar koderna enligt den internationella standarden ISO/DIS 3166. Landgrupperna definieras i månadspublikationens anvisningar.

Statistikens tillförlitlighet och publicering

Siffrorna i månadsöversikten är preliminära och kan således ändras i den slutliga granskningen. Månadsöversikten publiceras inom nio veckor efter utgången av statistikmånaden.

METALLIEN VIENTI JÄLLEEN VAHVASSA KASVUSSA

Saksa ohitti Venäjän tärkeimpänä tuontimaana

Viennin arvo kohosi kesäkuussa 5,2 miljardiin euroon eli 31 % viimevuotista suuremmaksi. Kasvu johtui suureksi osaksi metsäteollisuuden viennin tavanomaisesta poikkeavasta kehityksestä, sillä vuosi sitten metsäteollisuuden työtaistelutoimet painoivat alan viennin murto-osaan normaalista. Tämä ei ollut kuitenkaan kasvun ainoa syy, sillä kuluvan vuoden kesäkuussa myös kemian teollisuuden ja metallien perusteellisuuden vienti lisääntyi selvästi. Päätoimialoista ainoastaan sähköteknisen teollisuuden vienti oli loivassa laskussa. Ilman metsäteollisuutta kesäkuun vienti oli 13 %:n kasvussa.

Tuonnin arvo oli kesäkuussa hieman yli 4,5 mrd. euroa. Viidenneksen nousu raaka-aineiden ja tuotantohyödykkeiden tuonnissa veti tuonnin 14 %:n kasvuun. Myös raakaöljyn sekä puhelin-, radio- ja televisiolaitteiden tuonti lisääntyi selvästi. Hienoista laskua oli kone- ja laitetuonnissa.

Kauppataaseen ylijäämä oli kesäkuussa 676 milj. euroa. Vuosi sitten ylijäämä jäi metsäteollisuuden tuotantoseisokin vuoksi kymmeneen miljoonaan euroon. Tammi-kesäkuussa ylijäämää kertyi vajaat 3,5 mrd. euroa, kun ylijäämä vuotta aiemmin jäi 2,4 mrd. euroon.

Saksa oli kesäkuussa Suomen selvästi tärkein kauppakumppani. Saksa on ollut suurin vientimaa koko alkuvuoden, mutta kesäkuussa se nousi myös suurimmaksi tuontimaaksi ohitettuaan huhti-toukokuussa edellään olleen Venäjän. Tammi-kesäkuussa EU-viennin kasvumaita olivat Saksan lisäksi mm. Iso-Britannia, Alankomaat ja Italia, EU-tuonnissa puolestaan Saksan ohella mm. Iso-Britannia ja Ruotsi. Ulkokauppaa kasvattivat tammi-kesäkuussa sekä viennissä että tuonnissa Venäjä, Kiina ja Norja, viennissä lisäksi USA.

Kokonaiskehitys-Totalutvecklingen-Total development (milj. euroa, e million)

	Kesäkuu Juni June		Muutos Ändring Change	Tammi-kesäkuu Januari-juni January-June		Muutos Ändring Change
	2005	2006	%	2005	2006	%
Tuonti/Import/Imports (cif)	3 967	4 528	+ 14	22 657	26 474	+ 17
Vienti/Export/Exports (fob)	3 977	5 204	+ 31	25 051	29 931	+ 19
Tase/Balans/Balance	+ 10	+ 676		+ 2 394	+ 3 457	

Metallien perusteellisuuden viennin vahva kasvu veti metalli-, kone- ja kulkuneuvoteollisuuden viennin arvon viidenneksen viime vuoden kesäkuuta suuremmaksi. Perusmetallien vienti kasvoi voimakkaasti vielä vuoden 2004 lopulla, mutta viime vuoden aikana kasvu hiipui ja kääntyi vuoden lopulla laskuun. Tämän vuoden maaliskuusta lähtien metalliviennin arvo on kasvanut nopeasti, kun sekä vientimäärät että -hinnat ovat nousseet. Kesäkuussa viennin arvo kohosi 40 % viimevuotista suuremmaksi. Kone- ja laitevienti kasvoi kesäkuussa 14 % ja kulkuneuvojen vienti kolme prosenttia. Kone- ja laitevientiä kasvatti pääasiassa mootto-reiden sekä nosto- ja lastauskoneiden viennin lisääntyminen. Tammi-kesäkuussa metalli-, kone- ja kulkuneuvoteollisuuden vienti kasvoi lähes neljänneksen.

Alkuvuodesta vahvassa kasvussa ollut sähköteknisen teollisuuden vienti supistui kesäkuussa kolme prosenttia. Käännöksi johtui puhelinlaitteiden viennin supistumisesta 16 %:lla. Matkapuhelimien vienti jäi vajaaseen 2,2 miljoonaan puhelimeen, kun niitä vuotta aikaisemmin vietiin yli 2,7 miljoonaa kappaletta. Sen sijaan sähkölääkintälaitteiden vienti lisääntyi kolmanneksen, muuntajavienti neljänneksen ja atk-laitteiden vienti miltei viidenneksen. Tammi-kesäkuussa sähkötekniikan vienti oli kymmenen prosentin kasvussa.

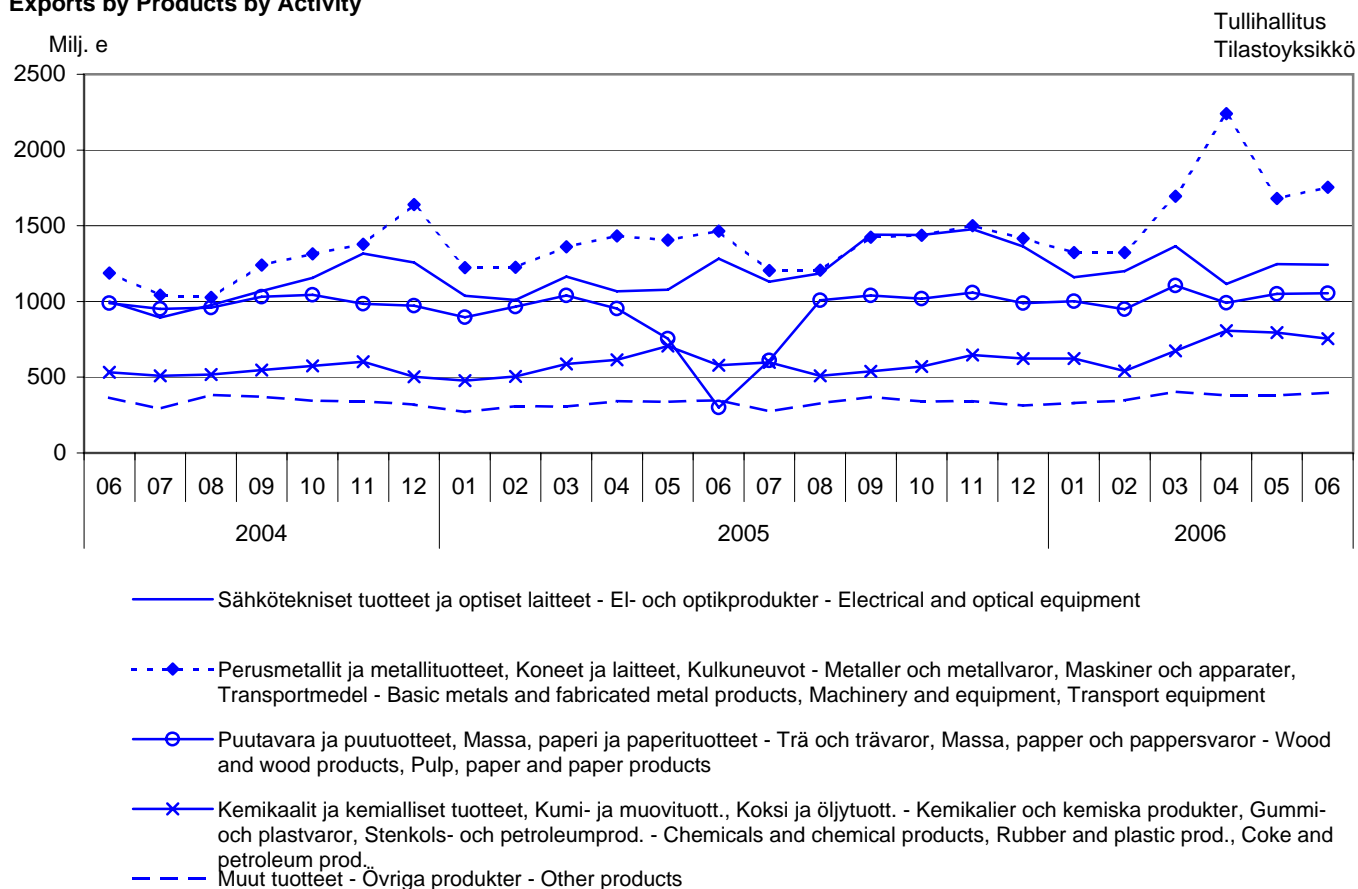
Metsäteollisuuden viennin arvo moninkertaistui vertailuvuoden kesäkuulle ajoittuneen tuotantoseisokin vuoksi. Kuluvan vuoden kesäkuussa toimialan viennin arvo oli hieman yli miljardi euroa, eli suunnilleen saman verran kuin alan kuukausivienti on ollut tämän vuoden tammi-toukokuussakin. Kemian teollisuuden tuotteiden vienti lisääntyi 30 %. Sekä öljytuotteiden että muovien vienti oli selvässä kasvussa.

Raaka-aineiden ja tuotantohyödykkeiden tuonti jatkoi kesäkuussa kuukautta aiemmin alkanutta nopeaa kasvuaan. Malmirikasteiden ja peruskemikaalien tuonnin arvo lähes kaksinkertaistui, ja värimetallien tuonti lisääntyi 38 %, kun taas raudan ja teräksen tuonti pysyi viime vuoden kesäkuun tasolla. Energiatuotteiden tuonnin arvo kohosi 10 % viimevuotista suuremmaksi, kun sekä raakaöljyn että sähkön ja maakaasun tuonti oli kasvussa. Raakaöljyn tuontimäärä pysyi melko tarkasti viimevuotisella tasolla, mutta yli neljänneksen nousu öljyn hinnassa kasvatti tuonnin arvoa. Puhelin-, radio- ja televisiolaitteiden tuonnin lisääntyminen veti kestokulutustavaroiden tuonnin kahdeksan prosentin kasvuun. Investointitavartuonnissa lisäystä oli kuusi prosenttia.

Vienti tuoteluokittain (CPA) 2004-2006

Exporten fördelad enligt produkter efter näringsgren

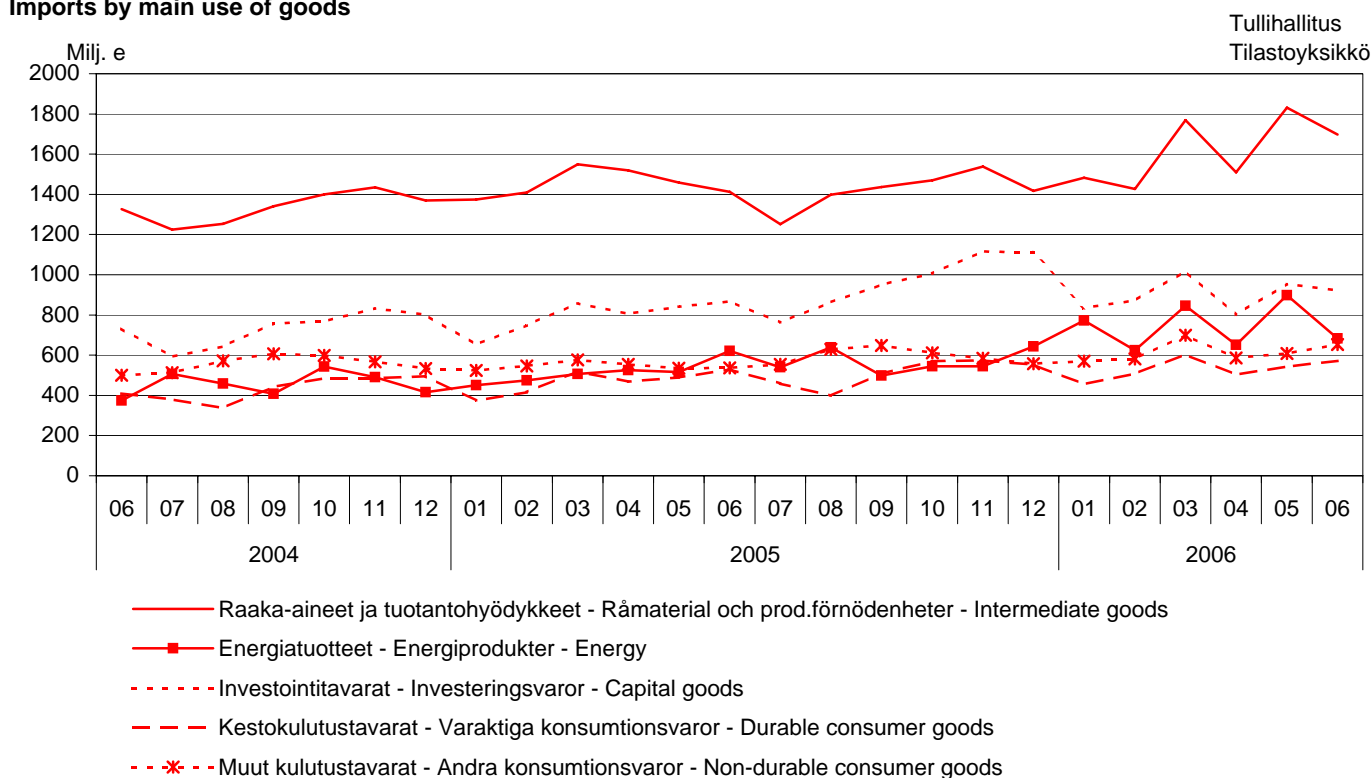
Exports by Products by Activity



Tuonti käyttötarkoituksen mukaan 2004-2006

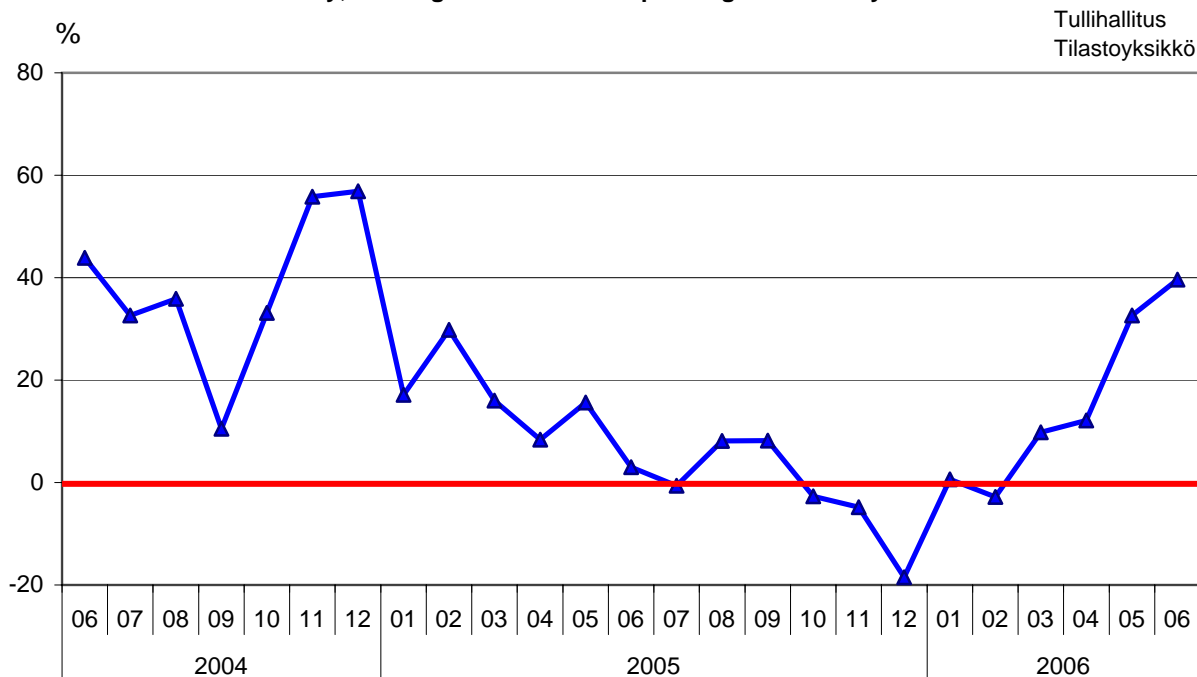
Importen fördelad efter varornas huvudsakliga användning

Imports by main use of goods



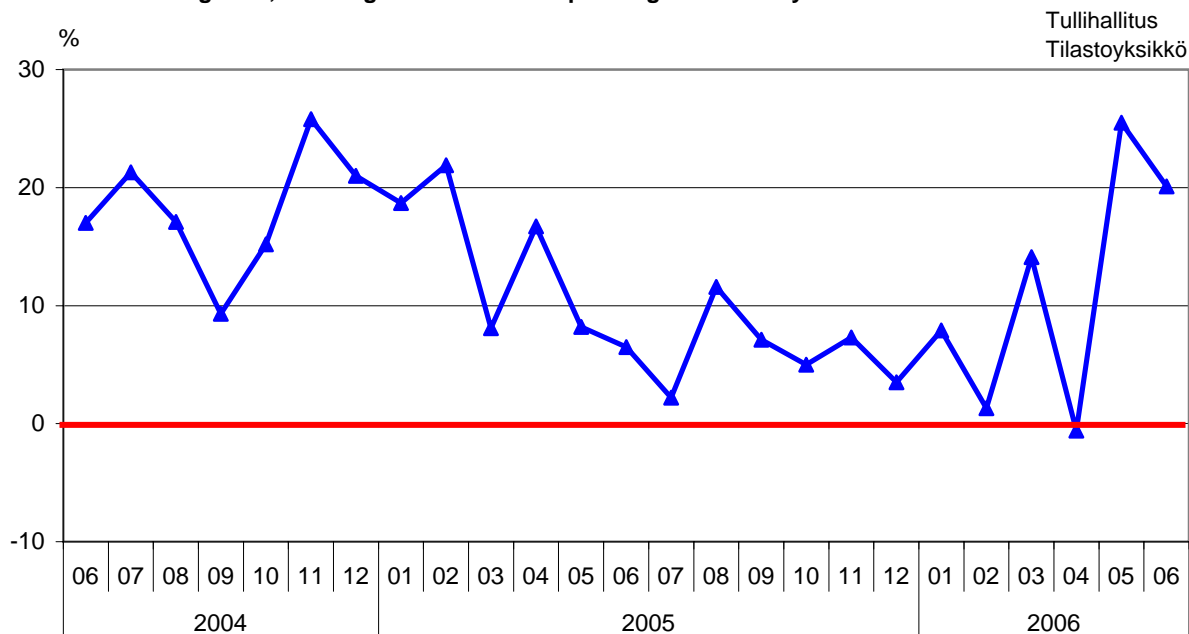
Perusmetallien (CPA 27) vienti 2004-2006; muutos edellisen vuoden vastaavasta kuukaudesta

Exporten inom basmetallindustrin; ändring från motsvarande månad föregående år
Exports in the basic metal industry; a change from the corresponding month last year



Raaka-aine- ja tuotantohyödyketuonti 2004-2006; muutos edellisen vuoden vastaavasta kuukaudesta

Import: råmaterial, produktionsförnödenheter; ändr. från motsv. månad året före
Imports of intermediate goods; a change from the corresponding month last year



Taulu 1. Tuonti ja vienti SITC:n mukaan
Tabell 1. Importen och exporten enligt SITC
Table 1. Imports and exports by SITC

SITC	Tuonti - Import 2006				Vienti - Export 2006			
	Kesäkuu Juni	Tammi-kesäkuu Januari-juni	muutos ändr. change	arvo värde value milj. e	osuus andel share	Kesäkuu Juni	Tammi-kesäkuu Januari-juni	muutos ändr. change
	4 528	26 474	100,0	+ 17	5 204	29 931	100,0	+ 19
	Koko tuonti/vienti - Totalimport/export							
0	Elintarvikkeet ja elävät eläimet - Livsmedel och levande djur - Food and live animals							
02	175	1 015	3,8	+ 6	81	463	1,5	+ 15
	Maitotaloustuotteet ja munat - Mjölkhushållningsprodukter och ägg - Dairy products and birds' eggs							
05	20	100	0,4	+ 13	32	168	0,6	+ 11
	Hedelmät ja kasvikset - Frukter och köksväxter Vegetables and fruit							
05	48	295	1,1	+ 2	3	22	0,1	+ 39
1	Juomat ja tupakka - Drycker och tobak							
	Beverages and tobacco							
1	40	203	0,8	+ 2	10	50	0,2	+ 10
2	Raaka-aineet, pl. polttoaineet - Råvaror utom bränslen							
	Crude materials, inedible, except fuels							
212	410	2 227	8,4	+ 16	329	1 799	6,0	+ 22
	Turkisnahat, valmistamattomat - Pälskinn, oberedda Furskins, raw							
24	3	70	0,3	+ 26	37	199	0,7	+ 27
	Puutavara ja korkki - Trävaror och kork Cork and wood							
248	84	448	1,7	+ 3	135	794	2,7	+ 6
	Sahattu ja höylätty puutavara - Sågade och hyvlade trävaror - Wood, simply worked							
25	14	70	0,3	+ 19	126	746	2,5	+ 6
	Paperimassa - Pappersmassa Pulp and waste paper							
25	11	68	0,3	+ 14	121	600	2,0	+ 58
	Malmit ja metalliromu - Malmer och skrot av metaller Metalliferous ores and metal scrap							
28	262	1 332	5,0	+ 22	21	96	0,3	+ 30
3	Poltto- ja voiteluaineet, sähkövirta - Bränslen, smörj- medel, elström - Mineral fuels etc							
33	684	4 425	16,7	+ 46	318	1 620	5,4	+ 37
	Kivennäisöljyt ja kivennäisöljytuotteet - Mineraloljor och mineraloljeproducter - Petroleum and products							
33	557	3 456	13,1	+ 45	314	1 580	5,3	+ 36
4	Eläin- ja kasviöljyt ja -rasvat - Animaliska och vege- tabiliska oljor och fetter - Animal, vegetable oil, fat							
4	4	24	0,1	+ 1	6	36	0,1	+ 21
5	Kemialliset aineet ja tuotteet - Kemiska ämnen och produkter - Chemicals and related products, nes							
51+52	510	2 915	11,0	+ 12	370	2 237	7,5	+ 14
	Orgaaniset ja epäorgaaniset kemialliset aineet - Organiska och oorganiska kemiska ämnen - Organic and inorganic chemicals							
51+52	135	796	3,0	+ 18	90	553	1,8	+ 9
	Lääkevalmisteet ja farmaseuttiset tuotteet - Medicinska och farmaceutiska produkter - Medicinal, pharm. products							
54	149	773	2,9	+ 13	61	416	1,4	+ 37
	Muovit, valmistamattomat ja valmistetut - Plaster, obearbetade och bearbetade - Plastics in primary and non-primary forms							
57+58	113	645	2,4	+ 8	124	713	2,4	+ 13
6	Valmistetut tavarat valmistusaineen mukaan - Bearbetade varor enligt materialet - Basic manufactures							
63	540	3 129	11,8	+ 9	1 623	9 092	30,4	+ 19
	Puu- ja korkkituotteet, pl. huonekalut - Produkter av trä och kork utom möbler - Wood and cork manufactures							
63	21	116	0,4	+ 8	93	538	1,8	+ 10
	Vaneri, lastu- ja kuitulevy yms. - Kryssfaner, spån- och fiberskivor o.d. - Plywood, particle board etc							
634	13	68	0,3	+ 9	65	391	1,3	+ 8
	Paperi ja pahvi sekä tuotteet niistä - Papper, papp och produkter därav - Paper, paperboard and articles thereof							
64	47	276	1,0	- 6	692	4 162	13,9	+ 28
	Tekstiilituotteet, pl. vaatteet - Textilprodukter utom kläder - Textile yarn, fabrics, made up articles, etc							
65	44	286	1,1	+ 6	26	165	0,5	+ 4
	Rauta ja teräs - Järn och stål Iron and steel							
67	130	857	3,2	- 2	411	2 096	7,0	- 2
	Muut metallit - Andra metaller Non-ferrous metals							
68	117	575	2,2	+ 35	208	1 159	3,9	+ 62
	Tuotteet epäjalosta metallista - Arbeten av oädla metaller - Manufactures of metals, nes							
69	104	566	2,1	+ 16	87	442	1,5	+ 9
7	Koneet, laitteet ja kuljetusvälineet - Maskiner, apparater och transportmedel - Machinery, transport equipmt							
71	1 690	9 653	36,5	+ 13	2 131	12 795	42,7	+ 19
	Voimakoneet ja moottorit - Kraftmaskiner och motorer Power generating machinery and equipment							
71	66	509	1,9	+ 23	203	938	3,1	+ 35
	Eri toimialojen erikoiskoneet - Maskiner för särskilda industrier - Machinery for special industries							
72	111	653	2,5	+ 2	313	1 644	5,5	+ 4
	Yleiskäyttöiset teoll. koneet ja laitteet - Industri- maskiner för allmänt bruk - General industrl machy, nes							
74	180	1 063	4,0	+ 7	268	1 353	4,5	+ 10
	Toimistokoneet ja atk-laitteet - Kontorsmaskiner och adb-maskiner - Office machines and adp machines							
75	105	760	2,9	+ 4	51	275	0,9	+ 33
	Puhelin-, radio-, tv- yms. -laitteet - Telefon-, radio-, tv- o.d. -apparater - Telecomm, sound recording equipment							
76	370	1 842	7,0	+ 31	732	4 689	15,7	+ 6
	Muut sähkökoneet ja -laitteet - Andra elektriska maskiner och apparater - Electric machinery, nes and parts							
77	378	2 104	7,9	+ 8	244	1 318	4,4	+ 6
	Moottoriajoneuvot - Motorfordon Road vehicles							
78	418	2 405	9,1	+ 12	241	1 403	4,7	+ 43
	Muut kuljetusvälineet - Andra transportmedel Other transport equipment							
79	48	217	0,8	+ 20	52	1 046	3,5	+ 255
	Laivat, veneet ja muut uivat rakenteet - Fartyg, båtar och annan flytande materiel - Ships and boats etc							
793	5	57	0,2	+ 57	39	1 000	3,3	+ 269
8	Erinäiset valmiit tavarat - Diverse färdiga varor							
	Miscellaneous manufactured articles							
82	332	2 270	8,6	+ 10	258	1 447	4,8	+ 6
	Huonekalut - Möbler Furniture and parts thereof							
82	37	241	0,9	+ 13	17	107	0,4	- 13
	Vaatteet - Kläder Articles of apparel and clothing accessories							
84	64	543	2,0	+ 8	11	101	0,3	+ 3
	Jalkineet - Skor Footwear							
85	15	118	0,4	+ 15	7	34	0,1	+ 9
	Kojeeet, mittarit yms. - Instrumentmätare o.d. Instruments and apparatuses, nes							
87	60	382	1,4	+ 10	105	566	1,9	+ 15
9	Muut tavarat - Övriga varor							
	Goods not classified elsewhere							
9	142	612	2,3	+ 44	78	390	1,3	+ 85

Taulu 2. Vienti tuoteluokittain (CPA)

Tabell 2. Exporten fördelad enligt produkter efter näringsgren (CPA)

Table 2. Exports by Products by Activity (CPA)

Tuoteluokka - Produkter efter näringsgren - Products by Activity	Kesäkuu - Juni 2006			Tammi-kesäkuu 2006 Januari-juni 2006		
	arvo värde value milj. e	osuus andel share %	muutos ändr. change %	arvo värde value milj. e	osuus andel share %	muutos ändr. change %
Koko vienti - Totalexport - Total exports	5 204	100,0	+ 31	29 931	100,0	+ 19
A Maa- ja metsätaloustuotteet - Jordbruks- och skogsprodukter - Products of agriculture and forestry	47	0,9	+ 1	267	0,9	+ 28
B Kalataloustuotteet - Fisk och fiskeriprodukter Fish and fishing products	1	0,0	+ 23	4	0,0	+ 115
C Mineraalien kaivutuotteet - Produkter från utvinning av mineral - Products from mining and quarrying	10	0,2	- 44	61	0,2	- 12
D Teollisuustuotteet - Tillverkade varor Manufactured goods	5 066	97,4	+ 31	29 197	97,5	+ 19
DA Elintarvikkeet, juomat ja tupakka - Livsmedel, dryckesvaror och tobak - Food, beverages and tobacco	91	1,8	+ 13	503	1,7	+ 11
DB Tekstiilit ja vaatteet - Textil- och beklädnadsvaror Textiles and wearing apparel	38	0,7	- 9	269	0,9	+ 3
DC Nahka- ja nahkatuotteet - Läder och lädervaror Leather and leather products	10	0,2	+ 23	51	0,2	+ 10
DD Puutavara ja puutuotteet - Trä och trävaror Wood and wood products	243	4,7	+ 15	1 392	4,6	+ 8
DE Massa, paperi ja paperituotteet - Massa, papper och pappersvaror - Pulp, paper and paper products	835	16,1	+ 648	4 905	16,4	+ 31
21 Paperimassa, paperi ja kartonki - Massa, papper och papp Pulp, paper and paperboard	812	15,6	+ 818	4 760	15,9	+ 32
DF Koksi ja öljytuotteet - Stenkols- och petroleumprodukter Coke and petroleum products	314	6,0	+ 73	1 592	5,3	+ 37
DG Kemikaalit ja kemialliset tuotteet - Kemikalier och kemiska produkter - Chemicals and chemical products	319	6,1	+ 4	1 990	6,6	+ 13
DH Kumi- ja muovituotteet - Gummi- och plastvaror - Rubber and plastic products	123	2,4	+ 32	617	2,1	+ 12
DI Ei-metalliset mineraalituotteet - Andra icke-metalliska mineraliska produkter - Other non-metallic mineral products	66	1,3	+ 11	350	1,2	+ 14
DJ Perusmetallit ja metallituotteet - Metaller och metallvaror - Basic metals and fabricated metal products	754	14,5	+ 34	3 940	13,2	+ 14
27 Perusmetallit - Metaller Basic metals	643	12,3	+ 40	3 377	11,3	+ 15
28 Metallituotteet - Metallvaror Fabricated metal products	111	2,1	+ 10	563	1,9	+ 6
DK Koneet ja laitteet - Maskiner och apparater - Machinery and equipment	679	13,0	+ 14	3 455	11,5	+ 7
DL Sähkötekniset tuotteet ja optiset laitteet - El- och optikprodukter - Electrical and optical equipment	1 243	23,9	- 3	7 333	24,5	+ 10
30 Konttori- ja tietokoneet - Kontormaskiner och datorer Office machinery and computers	51	1,0	+ 18	275	0,9	+ 33
31 Muut sähkökoneet ja -laitteet - Andra elektriska maskiner och artiklar - Electric machinery and app. n.e.c.	279	5,4	+ 26	1 437	4,8	+ 25
32 Radio-, televisio- ja tietoliikennevääl. - Teleprodukter Radio, television and communication equipment and app.	755	14,5	- 14	4 814	16,1	+ 4
DM Kulkuneuvot - Transportmedel Transport equipment	320	6,2	+ 3	2 618	8,7	+ 84
34 Mootoriajoneuvot - Motorfordon Motor vehicles	265	5,1	+ 35	1 549	5,2	+ 42
35 Muut kulkuneuvot - Andra transportmedel - Other transport equipment	56	1,1	- 51	1 069	3,6	+ 223
DN Muut teollisuustuotteet - Övriga tillverkade varor Other manufactured goods n.e.c.	31	0,6	- 6	183	0,6	- 6
E Sähkö, kaasu ja vesi - El, gas, värme och vatten Electrical energy, gas, steam and hot water	4	0,1	+ 114	22	0,1	+ 34
X Muut tuotteet - Övriga produkter Other products	77	1,5	+ 109	379	1,3	+ 79

Taulu 3. Tuonti tuoteluokittain (CPA)

Tabell 3. Importen fördelad enligt produkter efter näringsgren (CPA)

Table 3. Imports by Products by Activity (CPA)

Tuoteluokka - Produkter efter näringsgren - Products by Activity	Kesäkuu - Juni 2006			Tammi-kesäkuu 2006 Januari-juni 2006		
	arvo värde value milj. e	osuus andel share %	muutos ändr. change %	arvo värde value milj. e	osuus andel share %	muutos ändr. change %
Koko tuonti - Totalimport - Total imports	4 528	100,0	+ 14	26 474	100,0	+ 17
A Maa- ja metsätaloustuotteet - Jordbruks- och skogsprodukter - Products of agriculture and forestry	120	2,6	+ 15	771	2,9	+ 3
B Kalataloustuotteet - Fisk och fiskeriprodukter Fish and fishing products	8	0,2	+ 34	37	0,1	+ 25
C Mineraalien kaivutuotteet - Produkter från utvinning av mineral - Products from mining and quarrying	666	14,7	+ 34	3 969	15,0	+ 49
D Teollisuustuotteet - Tillverkade varor Manufactured goods	3 530	77,9	+ 8	20 603	77,8	+ 11
DA Elintarvikkeet, juomat ja tupakka - Livsmedel, dryckesvaror och tobak - Food, beverages and tobacco	184	4,1	+ 13	1 019	3,8	+ 7
DB Tekstiilit ja vaatteet - Textil- och beklädnadsvaror Textiles and wearing apparel	105	2,3	- 1	802	3,0	+ 7
DC Nahka- ja nahkatuotteet - Läder och lädervaror Leather and leather products	24	0,5	+ 0	169	0,6	+ 14
DD Puutavara ja puutuotteet - Trä och trävaror Wood and wood products	49	1,1	+ 31	262	1,0	+ 12
DE Massa, paperi ja paperituotteet - Massa, papper och pappersvaror - Pulp, paper and paper products	73	1,6	- 20	452	1,7	- 2
21 Paperimassa, paperi ja kartonki - Massa, papper och papp Pulp, paper and paperboard	57	1,3	- 22	343	1,3	- 3
DF Koksi ja öljytuotteet - Stenkols- och petroleumprodukter Coke and petroleum products	159	3,5	- 23	1 053	4,0	+ 11
DG Kemikaalit ja kemialliset tuotteet - Kemikalier och kemiska produkter - Chemicals and chemical products	488	10,8	+ 29	2 816	10,6	+ 13
DH Kumi- ja muovituotteet - Gummi- och plastvaror - Rubber and plastic products	99	2,2	+ 9	586	2,2	+ 8
DI Ei-metalliset mineraalituotteet - Andra icke-metalliska mineraliska produkter - Other non-metallic mineral products	48	1,1	+ 8	273	1,0	+ 10
DJ Perusmetallit ja metallituotteet - Metaller och metallvaror - Basic metals and fabricated metal products	454	10,0	+ 13	2 540	9,6	+ 9
27 Perusmetallit - Metaller Basic metals	348	7,7	+ 11	1 979	7,5	+ 7
28 Metallituotteet - Metallvaror Fabricated metal products	106	2,3	+ 23	561	2,1	+ 15
DK Koneet ja laitteet - Maskiner och apparater - Machinery and equipment	371	8,2	- 3	2 268	8,6	+ 5
DL Sähkötekniset tuotteet ja optiset laitteet - El- och optikprodukter - Electrical and optical equipment	918	20,3	+ 11	5 127	19,4	+ 16
30 Konttori- ja tietokoneet - Kontormaskiner och datorer Office machinery and computers	105	2,3	- 16	760	2,9	+ 4
31 Muut sähkökoneet ja -laitteet - Andra elektriska maskiner och artiklar - Electric machinery and app. n.e.c.	203	4,5	+ 13	1 160	4,4	+ 8
32 Radio-, televisio- ja tietoliikennevääl. - Teleprodukter Radio, television and communication equipment and app.	517	11,4	+ 20	2 628	9,9	+ 26
DM Kulkuneuvot - Transportmedel Transport equipment	497	11,0	+ 12	2 831	10,7	+ 14
34 Moottoriajoneuvot - Motorfordon Motor vehicles	432	9,5	+ 6	2 461	9,3	+ 14
35 Muut kulkuneuvot - Andra transportmedel - Other transport equipment	65	1,4	+ 87	370	1,4	+ 16
DN Muut teollisuustuotteet - Övriga tillverkade varor Other manufactured goods n.e.c.	62	1,4	+ 5	406	1,5	+ 9
E Sähkö, kaasu ja vesi - El, gas, värme och vatten Electrical energy, gas, steam and hot water	47	1,0	+ 196	384	1,4	+ 148
X Muut tuotteet - Övriga produkter Other products	158	3,5	+ 74	710	2,7	+ 38

Taulu 4. Tuonti ja vienti tavaroiden pääasiallisen käyttötarkoituksen mukaan
Tabell 4. Importen och exporten fördelad efter varornas huvudsakliga användning
Table 4. Imports and exports by main use of goods

	Kesäkuu - Juni 2006			Tammi-kesäkuu 2006 Januari-juni 2006		
	arvo värde value milj. e	osuus andel share %	muutos ändr. change %	arvo värde value milj. e	osuus andel share %	muutos ändr. change %
Koko tuonti - Totalimport - Total imports	4 528	100,0	+ 14	26 474	100,0	+ 17
Raaka-aineet ja tuotantohyödykkeet - Råmaterial och prod.förnödenheter - Intermediate goods	1 697	37,5	+ 20	9 716	36,7	+ 11
Energiatuotteet - Energiprodukter Energy	684	15,1	+ 10	4 473	16,9	+ 45
Investointitavarat - Investeringsvaror Capital goods	922	20,4	+ 6	5 403	20,4	+ 13
Kestokulutustavarat - Varaktiga konsumtionsvaror Durable consumer goods	572	12,6	+ 8	3 184	12,0	+ 14
Muut kulutustavarat - Andra konsumtionsvaror Non-durable consumer goods	653	14,4	+ 22	3 697	14,0	+ 13
Koko vienti - Totalexport - Total exports	5 204	100,0	+ 31	29 931	100,0	+ 19
Raaka-aineet ja tuotantohyödykkeet - Råmaterial och prod.förnödenheter - Intermediate goods	2 415	46,4	+ 70	13 586	45,4	+ 17
Energiatuotteet - Energiprodukter Energy	318	6,1	+ 73	1 620	5,4	+ 37
Investointitavarat - Investeringsvaror Capital goods	1 814	34,8	+ 1	11 082	37,0	+ 19
Kestokulutustavarat - Varaktiga konsumtionsvaror Durable consumer goods	346	6,7	+ 13	1 817	6,1	+ 21
Muut kulutustavarat - Andra konsumtionsvaror Non-durable consumer goods	311	6,0	+ 21	1 825	6,1	+ 22

Taulu 5. Vienti toimialoittain

Tabell 5. Exporten fördelad enligt näringsgrenar

Table 5. Exports by industries

Toimiala - Näringsgren - Branch of industry	Kesäkuu - Juni 2006			Tammi-kesäkuu 2006 Januari-juni 2006		
	arvo värde value milj. e	osuus andel share %	muutos ändr. change %	arvo värde value milj. e	osuus andel share %	muutos ändr. change %
Koko vienti - Totalexport - Total exports	5 204	100,0	+ 31	29 931	100,0	+ 19
A Maatalous, riistatalous ja metsätalous - Jordbruk, jakt och skogsbruk Agriculture hunting and forestry	2	0,0	- 12	14	0,0	- 2
B Kalatalous - Fiske Fishing	0	0,0	- 43	1	0,0	- 29
C Kaivostoiminta ja louhinta - Gruvdrift och utvinning av mineral Mining and quarrying	11	0,2	- 10	62	0,2	- 4
D Teollisuus - Tillverkning Manufacturing	4 511	86,7	+ 30	26 143	87,3	+ 17
DA Elintarvikkeiden, juomien ja tupakan valmistus - Livsmedels-, dryckesvaru- och tobakvarufremställning - Manufacture of food products beverages and tobacco	77	1,5	+ 17	411	1,4	+ 9
DB Tekstiilien ja tekstiilituotteiden valmistus - Textil- och beklädnads- varutillverkning - Manufacture of textiles and textile products	30	0,6	- 8	199	0,7	+ 1
DC Nahan ja nahkatuotteiden valmistus - Tillverkning av läder och lädervaror Manufacture of leather and leather products	9	0,2	+ 33	43	0,1	+ 18
DD Sahatavaran ja puutuotteiden valmistus - Sägvirkes- och trävarutillverkning Manufacture of wood and wood products	231	4,4	+ 13	1 352	4,5	+ 7
DE Massan, paperin, paperituott.valm., painaminen - Massa-, pappers- och pappers- varutillverk. grafisk prod. - Manufacture of pulp paper and paper prod. printing	824	15,8	+ 730	4 836	16,2	+ 30
21 Massan, paperin ja paperituotteiden valmistus - Massa-, pappers- och pappersvarutillverkning - Manufacture of pulp paper and paper products	800	15,4	+ 921	4 691	15,7	+ 31
DF Koksen, öljytuott. ja ydinpolttoaineen valm. - Tillverkning av koks, oljeprod. och kärnbränsle - Manufacture of coke refined petroleum products and nuclear fuel	290	5,6	+ 72	1 519	5,1	+ 36
DG Kemikaalien, kemiall.tuott. ja tekokuit. valm. - Tillverkning av kemikalier, kemiska prod. konstfibrer - Manufacture of chemicals chemical prod. man-made fibres	242	4,7	- 4	1 474	4,9	+ 0
DH Kumi- ja muovituotteiden valmistus - Tillverkning av gummi- och plastvaror Manufacture of rubber and plastic products	119	2,3	+ 21	584	2,0	+ 5
DI Ei-metallisten mineraalituotteiden valmistus - Tillverkning av icke-metalliska mineraliska produkter - Manufacture of other non-metallic mineral products	75	1,4	+ 15	394	1,3	+ 15
DJ Metallien jalostus ja metallituotteiden valmistus - Metallframställning och metall- varutillverkning - Manufacture of basic metals and fabricated metal products	623	12,0	+ 20	3 289	11,0	+ 2
27 Metallien jalostus - Metallframställning Manufacture of basic metals	536	10,3	+ 25	2 808	9,4	+ 2
28 Metallituotteiden valmistus, pl. koneet ja laitteet - Tillverkning av metallvaror exkl. maskiner app. - Manufact. of fabricated metal prod. excl. machinery equipment	87	1,7	- 5	481	1,6	+ 5
DK Koneiden ja laitteiden valmistus - Tillverkning av maskiner och utrustning Manufacture of machinery and equipment	702	13,5	+ 20	3 522	11,8	+ 13
DL Elektroniikka- ja sähkötuotteiden valmistus - Tillverkning av elektronik ja elprodukter - Manufacture of electrical and optical equipment	1 059	20,4	- 8	6 468	21,6	+ 7
31 Muu sähkökoneiden ja -laitteiden valmistus - Tillverkning av andra elektriska maskiner och artiklar - Manufacture of electrical machinery and apparatus n.e.c.	186	3,6	+ 16	1 059	3,5	+ 18
32 Radio-, televisio- ja tietoliikennevääl. valmistus - Tillverkning av teleprodukter Manufacture of radio television and communication equipment and apparatus	739	14,2	- 15	4 718	15,8	+ 4
33 Lääkintä- ja hienomek. kojeiden, opt. instrum. valm. - Tillverkning av precisions-, medicinska opt. instrum. - Manufacture of medical precision optical instrum.	133	2,6	+ 13	683	2,3	+ 20
DM Kulkuneuvojen valmistus - Tillverkning av transportmedel Manufacture of transport equipment	187	3,6	- 9	1 825	6,1	+ 141
34 Autojen ja perävaunujen valmistus - Tillverkning av motorfordon, släpfordon och påhängsvagnar - Manufacture of motor vehicles trailers and semi-trailers	145	2,8	+ 44	843	2,8	+ 60
35 Muu kulkuneuvojen valmistus - Tillverkning av andra transportmedel Manufacture of other transport equipment	42	0,8	- 60	983	3,3	+ 327
DN Muu valmistus - Övrig tillverkning Manufacturing n.e.c	43	0,8	+ 39	227	0,8	+ 30
E Sähkö-, kaasua- ja vesihuolto - El-, gas-, värme- och vattenförsörjning Electricity gas and water supply	4	0,1	+ 107	24	0,1	+ 34
G Tukku- ja vähittäiskauppa - Parti- och detaljhandel Wholesale and retail trade	521	10,0	+ 31	2 942	9,8	+ 39
50 Moottoriajoneuvojen kauppa, polttoaineen väh.myynti - Handel av motorfordon, detaljhandel med drivmedel - Sale of motor vehicles retail sale of fuel	75	1,4	+ 34	421	1,4	+ 40
51 Agentuuritoiminta ja tukkukauppa, pl. moottoriajoneuvot - Parti- och agentur- handel exkl. motorfordon - Wholesale and comission trade excl. motor vehicles	420	8,1	+ 31	2 367	7,9	+ 42
52 Vähittäiskauppa, pl. moottoriajoneuvot - Detaljhandel, exkl. motorfordon Retail trade excl. motor vehicles	26	0,5	+ 16	154	0,5	- 3
X Muut toimialat, ml. toimiala tuntematon - Andra näringsgrenar, inkl. näringsgrenen okänd - Other industries incl. industry unknown	154	3,0	+ 100	745	2,5	+ 54

Taulu 6. Tuonti toimialoittain

Tabell 6. Importen fördelad enligt näringsgrenar

Table 6. Imports by industries

Toimiala - Näringsgren - Branch of industry	Kesäkuu - Juni 2006			Tammi-kesäkuu 2006 Januari-juni 2006		
	arvo värde value milj. e	osuus andel share %	muutos ändr. change %	arvo värde value milj. e	osuus andel share %	muutos ändr. change %
Koko tuonti - Totalimport - Total imports	4 528	100,0	+ 14	26 474	100,0	+ 17
A Maatalous, riistatalous ja metsätalous - Jordbruk, jakt och skogsbruk Agriculture hunting and forestry	3	0,1	+ 48	20	0,1	+ 8
B Kalatalous - Fiske Fishing	1	0,0	- 23	6	0,0	+ 212
C Kaivostoiminta ja louhinta - Gruvdrift och utvinning av mineral Mining and quarrying	2	0,0	- 7	9	0,0	- 13
D Teollisuus - Tillverkning Manufacturing	2 375	52,4	+ 17	13 392	50,6	+ 22
DA Elintarvikkeiden, juomien ja tupakan valmistus - Livsmedels-, dryckesvaru- och tobaksvarufremställning - Manufacture of food products beverages and tobacco	80	1,8	+ 8	448	1,7	+ 5
DB Tekstiilien ja tekstiilituotteiden valmistus - Textil- och beklädnads- varutillverkning - Manufacture of textiles and textile products	29	0,6	- 0	181	0,7	- 1
DC Nahan ja nahkatuotteiden valmistus - Tillverkning av läder och lädervaror Manufacture of leather and leather products	5	0,1	+ 14	29	0,1	+ 10
DD Sahatavaran ja puutuotteiden valmistus - Sägvirkes- och trävarutillverkning Manufacture of wood and wood products	26	0,6	+ 9	133	0,5	+ 9
DE Massan, paperin, paperituott.valm., painaminen - Massa-, pappers- och pappers- varutillverk. grafisk prod. - Manufacture of pulp paper and paper prod. printing	120	2,6	+ 21	679	2,6	+ 8
21 Massan, paperin ja paperituotteiden valmistus - Massa-, pappers- och pappersvarutillverkning - Manufacture of pulp paper and paper products	107	2,4	+ 43	598	2,3	+ 14
DF Koksen, öljytuott. ja ydinpoltoaineen valm. - Tillverkning av koks, oljeprod. och kärnbränsle - Manufacture of coke refined petroleum products and nuclear fuel	550	12,1	+ 14	3 234	12,2	+ 47
DG Kemikaalien, kemiall.tuott. ja tekokuit. valm. - Tillverkning av kemikalier, kemiska prod. konstfiber - Manufacture of chemicals chemical prod. man-made fibres	156	3,4	+ 21	977	3,7	+ 5
DH Kumi- ja muovituotteiden valmistus - Tillverkning av gummi- och plastvaror Manufacture of rubber and plastic products	73	1,6	+ 35	381	1,4	+ 9
DI Ei-metallisten mineraalituotteiden valmistus - Tillverkning av icke-metalliska mineraliska produkter - Manufacture of other non-metallic mineral products	39	0,9	+ 11	200	0,8	+ 11
DJ Metallien jalostus ja metallituotteiden valmistus - Metallframställning och metall- varutillverkning - Manufacture of basic metals and fabricated metal products	337	7,5	+ 4	1 953	7,4	- 0
27 Metallien jalostus - Metallframställning Manufacture of basic metals	284	6,3	+ 6	1 645	6,2	- 2
28 Metallituotteiden valmistus, pl. koneet ja laitteet - Tillverkning av metallvaror exkl. maskiner app. - Manufact. of fabricated metal prod. excl. machinery equipment	54	1,2	- 6	308	1,2	+ 11
DK Koneiden ja laitteiden valmistus - Tillverkning av maskiner och utrustning Manufacture of machinery and equipment	154	3,4	+ 7	895	3,4	+ 11
DL Elektroniikka- ja sähkötuotteiden valmistus - Tillverkning av elektronit ja opt. eliproduktter - Manufacture of electrical and optical equipment	611	13,5	+ 25	3 179	12,0	+ 27
31 Muu sähkökoneiden ja -laitteiden valmistus - Tillverkning av andra elektriska maskiner och artiklar - Manufacture of electrical machinery and apparatus n.e.c.	96	2,1	+ 22	534	2,0	+ 29
32 Radio-, televisio- ja tietoliikennevääl. valmistus - Tillverkning av teleproduktter Manufacture of radio television and communication equipment and apparatus	488	10,8	+ 27	2 472	9,3	+ 28
33 Lääkintä- ja hienomek. kojeiden, opt. instrum. valm. - Tillverkning av precisions-, medicinska opt. instrum. - Manufacture of medical precision optical instrum.	27	0,6	+ 4	166	0,6	+ 17
DM Kulkuneuvojen valmistus - Tillverkning av transportmedel Manufacture of transport equipment	167	3,7	+ 50	930	3,5	+ 68
34 Autojen ja perävaunujen valmistus - Tillverkning av motorfordon, släpfordon och påhängsvagnar - Manufacture of motor vehicles trailers and semi-trailers	138	3,1	+ 39	780	2,9	+ 66
35 Muu kulkuneuvojen valmistus - Tillverkning av andra transportmedel Manufacture of other transport equipment	28	0,6	+ 138	149	0,6	+ 79
DN Muu valmistus - Övrig tillverkning Manufacturing n.e.c	29	0,6	+ 27	171	0,6	+ 23
E Sähkö-, kaasua- ja vesihuolto - El-, gas-, värme- och vattenförsörjning Electricity gas and water supply	60	1,3	+ 19	527	2,0	+ 75
G Tukku- ja vähittäiskauppa - Parti- och detaljhandel Wholesale and retail trade	1 824	40,3	+ 4	11 414	43,1	+ 9
50 Moottoriajoneuvojen kauppa, polttoaineen väh.myynti - Handel av motorfordon, detaljhandel med drivmedel - Sale of motor vehicles retail sale of fuel	333	7,3	- 4	2 027	7,7	+ 6
51 Agentuuritoiminta ja tukkukauppa, pl. moottoriajoneuvot - Parti- och agentur- handel exkl. motorfordon - Wholesale and comission trade excl. motor vehicles	1 334	29,5	+ 6	8 361	31,6	+ 10
52 Vähittäiskauppa, pl. moottoriajoneuvot - Detaljhandel, exkl. motorfordon Retail trade excl. motor vehicles	157	3,5	+ 4	1 027	3,9	+ 9
X Muut toimialat, ml. toimiala tuntematon - Andra näringsgrenar, inkl. näringsgrenen okänd - Other industries incl. industry unknown	263	5,8	+ 104	1 105	4,2	+ 28

Taulu 7. Kauppavaihto maaryhmittäin ja maittain
Tabell 7. Handelsomsättningen med ländergrupper och länder
Table 7. Trade by regions and countries

	Tuonti - Import 2006				Vienti - Export 2006				Kauppataase - Balans	
	Kesäkuu	Tammi-kesäkuu	osuus andel	muutos ändr.	Kesäkuu	Tammi-kesäkuu	osuus andel	muutos ändr.	Kesäkuu	Tammi-kesäkuu
	Juni	Januari-juni			Juni	Januari-juni			Juni	Januari-juni
Alkuperä-/määrämaa	arvo	arvo			arvo	arvo				
Ursprungs/bestämmandeland	värde	värde			värde	värde				
Origin/destination	value	value	share	change	value	value	share	change	milj. e	milj. e
	milj. e	milj. e	%	%	milj. e	milj. e	%	%		
Koko tuonti/vienti - Totalimport/export	4 528	26 474	100,0	+ 17	5 204	29 931	100,0	+ 19	+676	+3 457
EU	2 513	14 801	55,9	+ 11	2 942	16 781	56,1	+ 16	+429	+1 980
Euroalue - Euro område - Euro zone	1 377	8 166	30,8	+ 8	1 535	8 790	29,4	+ 20	+159	+624
Ulkokauppa - Externhandeln - External trade	2 015	11 673	44,1	+ 26	2 263	13 150	43,9	+ 25	+247	+1 476
Keh.maat - U.länder - Developing countries	697	4 094	15,5	+ 40	832	4 648	15,5	+ 15	+135	+554
Eurooppa - Europa - Europe	3 388	20 103	75,9	+ 14	3 776	21 462	71,7	+ 16	+388	+1 359
EU	2 513	14 801	55,9	+ 11	2 942	16 781	56,1	+ 16	+429	+1 980
AT Itävalta - Österrike - Austria	31	224	0,8	+ 5	40	227	0,8	+ 17	+9	+4
BE Belgia - Belgien - Belgium	118	579	2,2	+ 8	112	690	2,3	+ 12	-6	+111
CY Kypros - Cypern - Cyprus	0	2	0,0	+30	1	37	0,1	- 29	+1	+35
CZ Tšekin tasavalta - Tjeckien - Czech Republic	28	184	0,7	+ 4	27	146	0,5	+ 33	-2	-38
DE Saksa - Tyskland - Germany	615	3 688	13,9	+ 9	543	3 277	10,9	+ 28	-72	-411
DK Tanska - Danmark - Denmark	142	750	2,8	- 3	113	641	2,1	+ 1	-29	-109
EE Viro - Estland - Estonia	117	677	2,6	+ 8	131	903	3,0	+ 39	+14	+226
ES Espanja - Spanien - Spain	61	408	1,5	+ 5	138	736	2,5	+ 16	+76	+328
FR Ranska - Frankrike - France	151	866	3,3	+ 0	179	1 012	3,4	+ 12	+28	+146
GB Iso-Britannia - Storbritannien - United Kingdom	235	1 463	5,5	+ 51	351	1 953	6,5	+ 20	+116	+491
GR Kreikka - Grekland - Greece	3	62	0,2	+ 6	27	150	0,5	+ 8	+24	+88
HU Unkari - Ungern - Hungary	29	217	0,8	- 33	50	197	0,7	+ 12	+21	-20
IE Irlanti - Irland - Ireland	52	290	1,1	+ 46	17	102	0,3	- 13	-35	-188
IT Italia - Italien - Italy	139	803	3,0	- 3	171	958	3,2	+ 26	+32	+155
LT Lietua - Litauen - Lithuania	8	42	0,2	- 9	30	166	0,6	+ 17	+22	+124
LU Luxemburg - Luxembourg	4	25	0,1	+ 14	3	22	0,1	- 40	-1	-4
LV Latvia - Lettland - Latvia	12	63	0,2	+ 2	37	213	0,7	+ 9	+25	+150
MT Malta	4	19	0,1	>999	4	9	0,0	+ 604	-1	-10
NL Alankomaat - Nederländerna - Netherlands	193	1 081	4,1	+ 13	291	1 518	5,1	+ 21	+99	+437
PL Puola - Polen - Poland	62	324	1,2	+ 23	115	579	1,9	+ 25	+53	+255
PT Portugali - Portugal	9	141	0,5	+ 16	14	99	0,3	- 26	+5	-42
SE Ruotsi - Sverige - Sweden	455	2 692	10,2	+ 12	527	3 029	10,1	- 0	+73	+337
SI Slovenia - Slovenien - Slovenia	5	35	0,1	+ 27	8	47	0,2	+ 98	+3	+13
SK Slovakia - Slovakien - Slovakia	39	167	0,6	+ 36	6	39	0,1	+ 33	-32	-128
Muu Eurooppa - Övr. Europa - Rest of Europe	875	5 303	20,0	+ 25	835	4 681	15,6	+ 19	-41	-622
BG Bulgaria - Bulgarien - Bulgaria	1	10	0,0	+ 22	4	19	0,1	+ 49	+2	+8
CH Sveitsi - Schweiz - Switzerland	38	224	0,8	- 3	63	324	1,1	+ 37	+26	+99
IS Islanti - Island - Iceland	3	9	0,0	+ 23	6	25	0,1	+ 12	+2	+16
NO Norja - Norge - Norway	187	835	3,2	+ 57	151	802	2,7	+ 23	-37	-33
RO Romania - Rumänien - Romania	4	25	0,1	+ 14	23	57	0,2	+ 72	+19	+33
RU Venäjä - Ryssland - Russia	599	3 980	15,0	+ 23	480	2 849	9,5	+ 13	-119	-1 131
TR Turkki - Turkiet - Turkey	35	170	0,6	+ 4	57	335	1,1	+ 30	+22	+165
UA Ukraina - Ukraine	3	17	0,1	- 11	41	199	0,7	+ 37	+38	+183
Pohjois-Afrikka - Nordafrika - North Africa	2	24	0,1	+ 5	29	225	0,8	+ 16	+28	+200
EG Egypti - Egypten - Egypt	1	8	0,0	+ 1	16	114	0,4	+ 20	+15	+106
MA Marokko - Marocko - Morocco	1	13	0,1	+ 23	3	34	0,1	+ 2	+2	+21
Muut Afrikan maat - Övr. Afrika - Rest of Africa	20	102	0,4	- 10	104	498	1,7	+ 57	+84	+396
ZA Etelä-Afrikka - Sydafrika - South Africa	4	26	0,1	- 14	74	282	0,9	+ 92	+69	+256
Lähi- ja Keski-Itä - Mellersta Östern - Middle East	8	69	0,3	+ 30	252	1 410	4,7	+ 10	+244	+1 341
AE Arabiemiirik. - Arabemiraten - Arab Emirates	0	4	0,0	+ 83	66	418	1,4	- 34	+66	+414
IL Israel	6	48	0,2	+ 16	10	82	0,3	+ 56	+5	+34
IR Iran	0	1	0,0	+ 48	27	109	0,4	+ 96	+26	+108
SA Saudi-Arabia - Saudiarabien - Saudi Arabia	1	7	0,0	+ 24	74	422	1,4	+ 47	+73	+415
Muu Asia - Övr. Asien - Rest of Asia	731	4 134	15,6	+ 31	478	2 700	9,0	+ 17	-252	-1 434
CN Kiina - Kina - China	335	1 854	7,0	+ 60	166	932	3,1	+ 20	-169	-921
HK Hongkong - Hong Kong	7	44	0,2	+ 1	31	160	0,5	- 9	+24	+116
ID Indonesia - Indonesien - Indonesia	6	70	0,3	- 29	10	93	0,3	+ 30	+4	+24
IN Intia - Indien - India	11	81	0,3	+ 26	36	166	0,6	+ 55	+24	+85
JP Japani - Japan	147	800	3,0	- 0	86	502	1,7	+ 19	-61	-298
KR Etelä-Korea - Syd Korea - South Korea	58	387	1,5	+ 33	40	191	0,6	- 21	-18	-196
KZ Kazakstan - Kazachstan - Kazakhstan	25	141	0,5	+ 67	15	89	0,3	+ 15	-10	-52
MY Malesia - Malaysia	31	172	0,6	+ 22	18	84	0,3	+ 33	-13	-87
PH Filippiinit - Filippiinerna - Philippines	9	43	0,2	- 33	9	49	0,2	+ 51	+0	+5
SG Singapore	13	72	0,3	+ 13	19	114	0,4	+ 45	+6	+42
TH Thaimaa - Thailand	24	107	0,4	+ 8	13	91	0,3	+ 24	-12	-16
TW Taiwan	52	265	1,0	+ 44	14	107	0,4	- 4	-38	-158
Pohjois-Amerikka - Nordamerika - North America	199	1 101	4,2	+ 4	387	2 713	9,1	+ 58	+188	+1 612
CA Kanada - Canada	30	126	0,5	+ 43	37	314	1,0	+ 18	+6	+188
US USA	169	975	3,7	+ 0	350	2 396	8,0	+ 65	+181	+1 422
Väli-Amerikka - Mellanamerika - Middle America	30	181	0,7	+ 32	40	213	0,7	+ 81	+10	+32
MX Meksiko - Mexiko - Mexico	20	107	0,4	+ 111	14	91	0,3	+ 44	-6	-17
Etelä-Amerikka - Sydamerika - South America	64	458	1,7	+ 49	98	465	1,6	+ 3	+35	+7
AR Argentina - Argentina	2	34	0,1	+ 134	5	37	0,1	- 16	+3	+3
BR Brasilia - Brasilien - Brazil	47	232	0,9	+ 39	36	164	0,5	+ 53	-11	-67
CL Chile	8	111	0,4	+ 46	20	110	0,4	- 35	+12	-2
CO Kolumbia - Colombia	3	18	0,1	+ 36	7	62	0,2	- 5	+5	+45
Oseania - Oceanien - Oceania	87	302	1,1	+ 64	39	247	0,8	+ 5	-48	-55
AU Australia - Australien - Australia	85	287	1,1	+ 64	36	216	0,7	+ 8	-50	-71

Kuukausikatsaus 6/2006
1.9.2006

Tiedustelut - Förfrågningar - Inquiries:

Matti Heiniemi 020 492 1845

Kari Tähtivaara 020 492 1844

Sähköposti: etunimi.sukunimi@tulli.fi

Heinäkuun 2006 ulkomaankaupan ennakkotietojen ja kuukausikatsauksen julkaisupäivät ovat seuraavat:

Ennakkotiedot 2006:E07 08.09.2006
Kuukausikatsaus 2006:K07 02.10.2006

Kaikki katsaukset ovat ilmaiseksi luettavissa Tullin Internet-sivuilla <http://www.tulli.fi/>

Internet-sivuiltamme löytyvät myös ulkomaankaupan tilastointiperiaatteista kertovat laatuseloste ja Intrastat-opas sekä kunkin tilastokatsauksen tuoteseloste.

Yhteystiedot:

Tullihallitus
Tilastoyksikkö

Erottajankatu 15-17 A
PL 512
00101 Helsinki

Vaihde (09) 6141
Telefax 020 492 1860
Sähköposti: tullitil@tulli.fi

Lukusali
Tilastopalvelu virka-aikana
020 690 603

Kontaktuppgifter:

Tullstyrelsen
Statistikenheten

Skillnadsgatan 15-17 A
PB 512
00101 Helsingfors

Växel (09) 6141
Telefax 020 492 1860
E-post: tullitil@tulli.fi

Läsesalen
Statistikservice under tjänstetid
020 690 603

Contact information:

National Board of Customs
Statistics Unit

Erottajankatu 15-17 A
P.O.Box 512
FI-00101 Helsinki

Phone internat. + 358 9 6141
Fax + 358 20 492 1860
E-mail: tullitil@tulli.fi

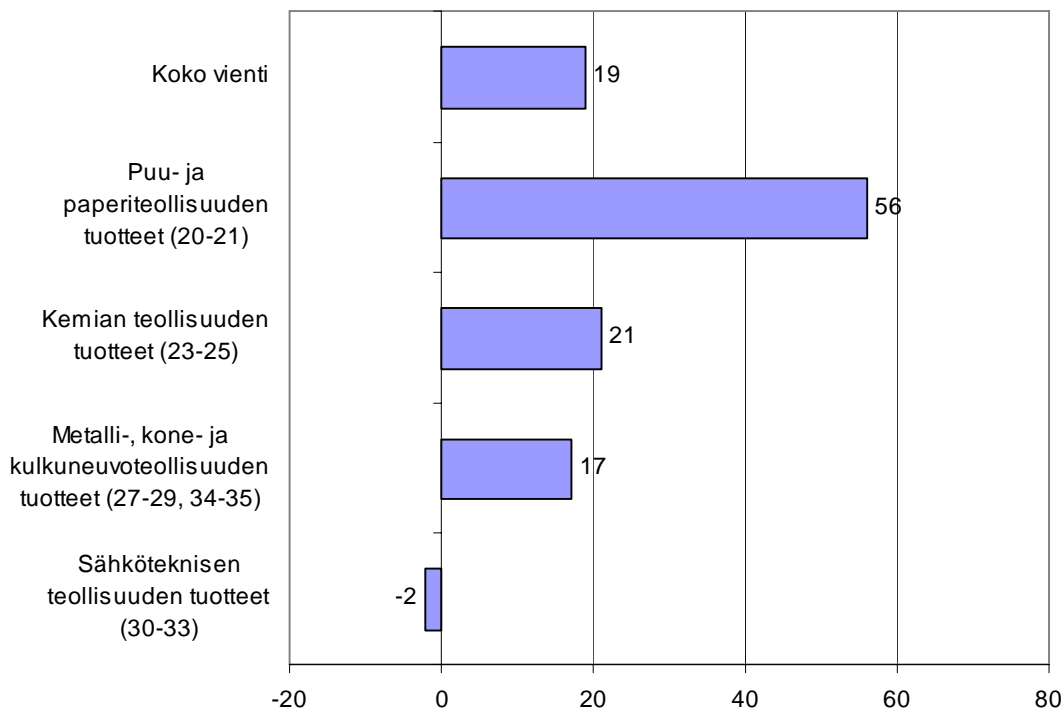
Statistics library
Statistics service
+ 358 20 690 603

Kuukausikatsaus
Månadsöversikt
Monthly Survey

2006

Heinäkuu
Juli
July

Kuvio 1. Viennin arvon muutos tuoteluokittain (CPA) heinäkuu 2006/2005, %



Helsinki 2.10.2006. Julkaistavissa klo 12.00.

Tietoja lainattaessa lähteenä mainittava Tullihallitus.

Uppgifterna får lånas med uppgivande av Tullstyrelsen som källa.

Quoting is encouraged provided National Board of Customs is acknowledged as the source.

Ulkomaankaupan kuukausikatsaus; tuoteseloste

Käyttötarkoitus ja lainsäädännöllinen perusta

Ulkomaankauppatilasto kuvaa Suomen ja muiden EU:n jäsenvaltioiden ja Suomen ja kolmansien maiden välistä tavara-kauppaa eli sisä- ja ulkokauppaa. Tilasto on virallinen tietolähde Suomen tuonnista, viennistä ja kauppataseesta. Se on tärkeä väline sekä julkisen että yksityisen sektorin päätöksentekijöille, suunnittelijoille ja tutkijoille niin kansallisella tasolla kuin EU:n ja useiden kansainvälisten järjestöjen toiminnassa.

Ulkomaankauppatilasto perustuu Euroopan yhteisön lainsäädäntöön sekä Suomen kansalliseen tullilakiin (1466/94). EU:n lainsäädännössä tilastointia ohjaavat sisäkaupan tilastoinnin perusasetus (ETY, 3330/91), ulkokaupan tilastoinnin perusasetus (EY, 1172/95) sekä näiden täytäntöönpanoa koskevat soveltamissäännökset.

Käytetyt käsitteet, määritelmät ja luokitukset

Tavaroiden tilastointi perustuu yhdistettyyn nimikkeistöön (CN). Vienti tilastoidaan määrämättä FOB-arvon ("free on board") mukaan ja tuonti alkuperämättä CIF-arvon ("cost, insurance and freight") mukaan. Kuukausikatsauksessa CN-luokitukseen pohjautuva tilastoaineisto on yhdistelty myös seuraavien luokitusten mukaisesti:

- Kansainvälisen kaupan luokittelustandardi; Standard International Trade Classification (SITC, rev.3)
- Tuoteluokittelu toiminnan lajin mukaan; Classification of Products by Activities (CPA)
- Toimialaryhmät pääasiallisen käyttötarkoituksen mukaan; Main Industrial Groupings (MIG)
- Euroopan yhteisön toimialaluokitus; Nomenclature générale des Activités économiques dans les Communautés européennes (NACE 2002)
- Maaluokitus perustuu komission asetukseen (EY, 750/2005) yhteisön ulkokaupan ja jäsenvaltioiden välisen kaupan tilastojen maaluokituksesta. Maakoodit ovat Kansainvälisen standardisoimisjärjestön standardin ISO/DIS 3166 mukaisia koodeja. Maaryhmät on määritelty kuukausijulkaisun selityksissä.

Tilaston luotettavuus ja valmistumisaika

Kuukausikatsauksen luvut ovat ennakkollisia ja voivat siten lopullisessa tarkastuksessa muuttua. Kuukausikatsaus julkaistaan yhdeksän viikon kuluessa tilastointikuukauden päättymisestä lukien.

Månadsöversikt över utrikeshandel; produktbeskrivning

Användningsändamål och laglig grund

Statistiken över utrikeshandeln beskriver varuhandeln mellan Finland och andra EU-länder samt mellan Finland och tredje länder, dvs. intern- och externhandeln. Statistiken utgör en officiell informationskälla om Finlands import, export och handelsbalans. Statistiken är ett viktigt verktyg för beslutsfattare, planerare och forskare inom både den offentliga och den privata sektorn såväl på nationell nivå som i EU:s och flera internationella organisationers verksamhet.

Utrikeshandelsstatistiken grundar sig på Europeiska gemenskapernas lagstiftning och Finlands nationella tulllag (1466/94). I EU-lagstiftningen regleras statistikföringen av grundförordningen om statistiken över internhandeln (EEG, 3330/91), grundförordningen om statistiken över externhandeln (EG, 1172/95) samt av tillämpningsföreskrifterna för dessa förordningar.

Begrepp, definitioner och klassificeringar

Statistiken över varorna grundar sig på den kombinerade nomenklaturen (KN). Export statistikförs per bestämmelseland enligt FOB-värdet ("free on board") och import per ursprungsland enligt CIF-värdet ("cost, insurance and freight"). I månadsöversikten har det KN-baserade statistiska materialet bearbetats också enligt följande klassificeringar:

- Varuklassifikation för internationell handel; Standard International Trade Classification (SITC, rev.3)
- Produktklassifikation efter näringsgren; Classification of Products by Activities (CPA)
- Näringsgrensgrupperna efter huvudändamålet; Main Industrial Groupings (MIG)
- EG:s näringsgrensstandard; Nomenclature générale des Activités économiques dans les Communautés européennes (NACE 2002)
- Länderklassificeringen grundar sig på kommissionens förordning (EG, 750/2005) om nomenklaturen avseende länder och territorier för statistik över gemenskapens utrikeshandel och handeln medlemstater emellan. Landkoderna motsvarar koderna enligt den internationella standarden ISO/DIS 3166. Landgrupperna definieras i månadspublikationens anvisningar.

Statistikens tillförlitlighet och publicering

Siffrorna i månadsöversikten är preliminära och kan således ändras i den slutliga granskningen. Månadsöversikten publiceras inom nio veckor efter utgången av statistikmånaden.

PUHELINLAITEVIENTI HEINÄKUUSSA YHDEKSÄN PROSENTIN LASKUSSA Metallien ja metsäteollisuuden vienti vetivät kokonaisviennin viidenneksen kasvuun

Suomen viennin arvo oli heinäkuussa yli 4,5 mrd. euroa eli 19 % edellisvuotista enemmän. Puhelinlaitteiden vienti supistui yhdeksän prosenttia, mutta muu sähkölaitevienti samoin kuin metallien perusteollisuuden ja kemian teollisuuden vienti olivat selvässä kasvussa. Osa kokonaisviennin kasvusta johtui metsäteollisuuden viennin palautumisesta tavanomaiselle tasolle, sillä viime vuoden alkukesään ajoittuneet metsäteollisuuden työtaistelutoimet näkyivät vielä viime vuoden heinäkuun vientiluvuissa.

Tuonti kasvoi heinäkuussa 22 % ja kohosi hieman yli 4,3 mrd. euroon. Raaka-aineiden ja tuotantohyödykkeiden tuonti lisääntyi miltei kolmanneksen ja investointitavaroiden tuonti 17 %.

Kauppatase oli heinäkuussa 207 milj. euroa ylijäämäinen. Tammi-heinäkuussa ylijäämää on kertynyt yli 3,5 mrd. euroa. Vuosi sitten heinäkuun ylijäämä oli 250 milj. euroa ja tammi-heinäkuun ylijäämä runsaat 2,6 mrd. euroa.

Venäjä oli heinäkuussa Suomen tärkein kauppakumppani. Se oli selvästi tärkein tuontimaa ennen Saksaa ja nousi viennissäkin aivan Saksan tuntumaan.

Kokonaiskehitys-Totalutvecklingen-Total development (milj. euroa, e million)

	Heinäkuu		Muutos Ändring Change %	Tammi-heinäkuu		Muutos Ändring Change %
	Juli July	2006		Januari-juli January-July	2006	
Tuonti/Import/Imports (cif)	3 567	4 339	+ 22	26 224	30 957	+ 18
Vienti/Export/Exports (fob)	3 817	4 545	+ 19	28 867	34 497	+ 20
Tase/Balans/Balance	+ 250	+ 207		+ 2 644	+ 3 540	

Metallien perusteollisuuden vienti jatkoi maaliskuussa alkanutta vahvaa kasvuaan. Sekä vientimäärien että – hintojen nousu on kasvattanut ryhmän vientiä viime kuukausina. Heinäkuussa perusmetallien viennin arvo kohosi 43 % viimevuotista suuremmaksi. Raudan ja teräksen viennissä kasvua oli 30 % ja värimetallien viennissä yli kaksi kolmannesta. Kone- ja laiteviennin arvo kasvoi seitsemän prosenttia. Sähköteknisen teollisuuden vienti jäi heinäkuussa kaksi prosenttia edellisvuotista pienemmäksi puhelinlaitteiden viennin laskun vuoksi. Matkapuhelimien vienti supistui viisi prosenttia mm. Venäjälle suuntautuneen matkapuhelinviennin vähenemisen vuoksi. Muiden puhelinlaitteiden vienti supistui 17 %. Sähkömoottoreiden ja –generaattoreiden vienti lisääntyi 28 %, muuntajien vienti viidenneksen ja atk-laitteiden vienti 11 %.

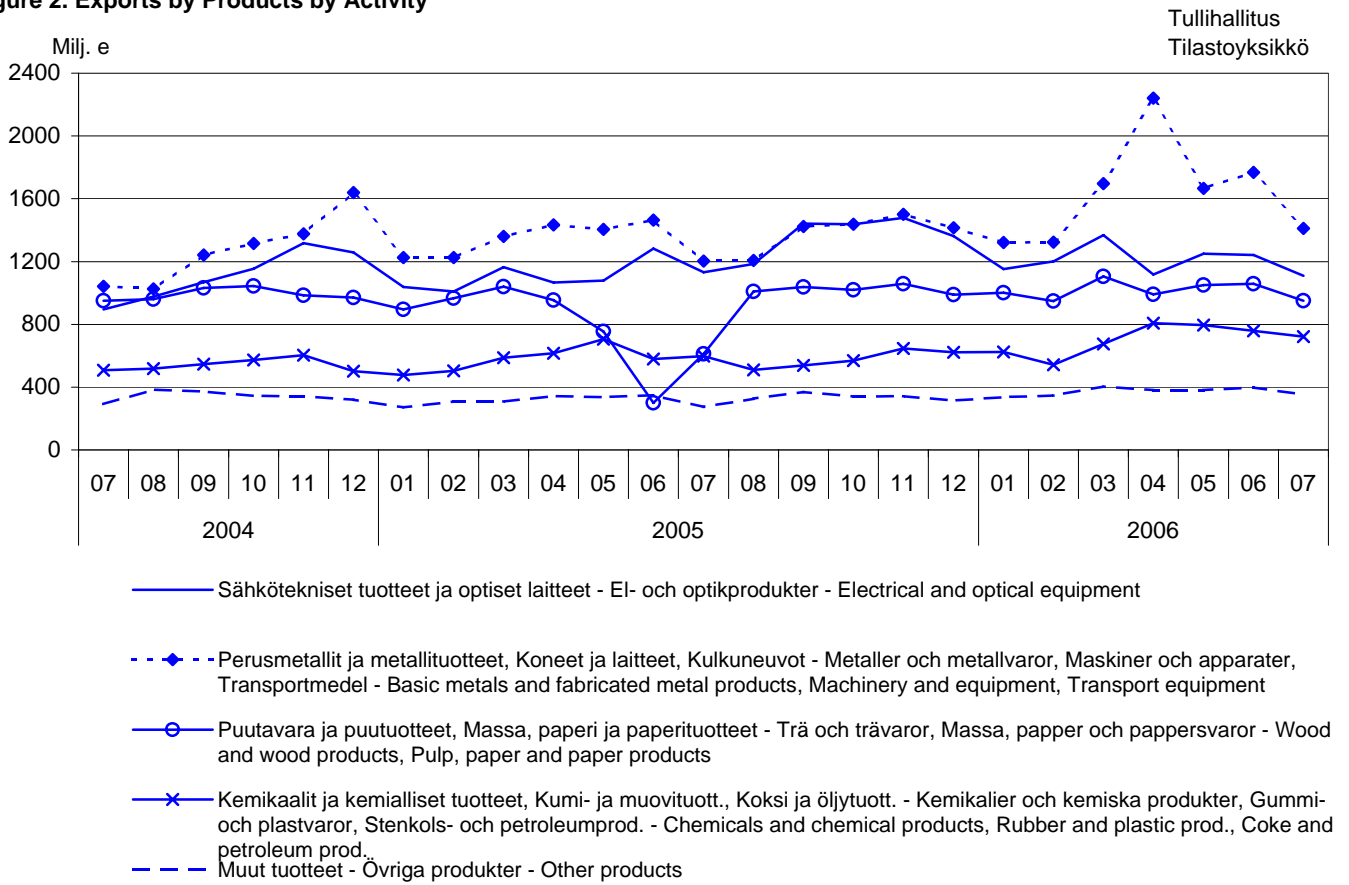
Paperin vienti lisääntyi heinäkuussa lähes kahdella kolmanneksella ja mekaanisen metsäteollisuuden vienti 28 %. Metsäteollisuuden viennin kasvu johtui kuitenkin osaksi siitä, että viimevuotinen, lähinnä touko-kesäkuulle ajoittunut metsäteollisuuden työtaistelu vaikutti vielä heinäkuun alun toimituksiin, joten vertailuvuoden luvut ovat tavanomaista pienempiä. Yli viidenneksen kasvu kemian teollisuuden viennissä perustui suureksi osaksi 38 %:n nousuun öljytuotteiden viennin arvossa, mutta myös kemian perusteollisuuden ja muovien vienti oli kasvussa.

Raaka-aineiden ja tuotantohyödykkeiden tuonti lisääntyi heinäkuussa 32 %. Malmirikasteiden tuonti yli kaksinkertaistui, raudan ja teräksen tuonnin arvo kasvoi kahdella kolmanneksella, värimetallien tuonti 43 % ja elektroniikan komponenttien tuonti kolmanneksen. Selvää kasvua oli myös peruskemikaalien ja muovien tuonnissa. Investointitavaroiden tuonti kohosi 17 % viimevuotista suuremmaksi. Energiatuotteiden tuonnissa kasvua oli 15 % lähinnä raakaöljyn hinnan nousun vuoksi. Lähes kolmanneksen nousu televisio-, radio- ja puhelinlaitteiden tuonnissa veti kestokulutustavaroiden tuonnin seitsemän prosentin kasvuun. Henkilöautojen tuonti jäi sen sijaan hieman viimevuotista vähäisemmäksi.

EU:n osuus Suomen ulkomaankaupasta on kuluvana vuonna supistunut selvästi. EU:lla oli tammi-heinäkuussa 55,6 %:n osuus Suomen kokonaistuonnista, kun osuus vuotta aikaisemmin oli 58,5 %. Viennissä EU:n osuus on supistunut vuoden takaisesta 57,3 %:sta tänä vuonna 56 %:iin. Ulkokaupan osuutta ovat kasvattaneet erityisesti Venäjä ja Kiina, mutta kauppa on lisääntynyt selvästi myös mm. Norjan, Turkin, Kanadan, Yhdysvaltain ja Brasilian kanssa.

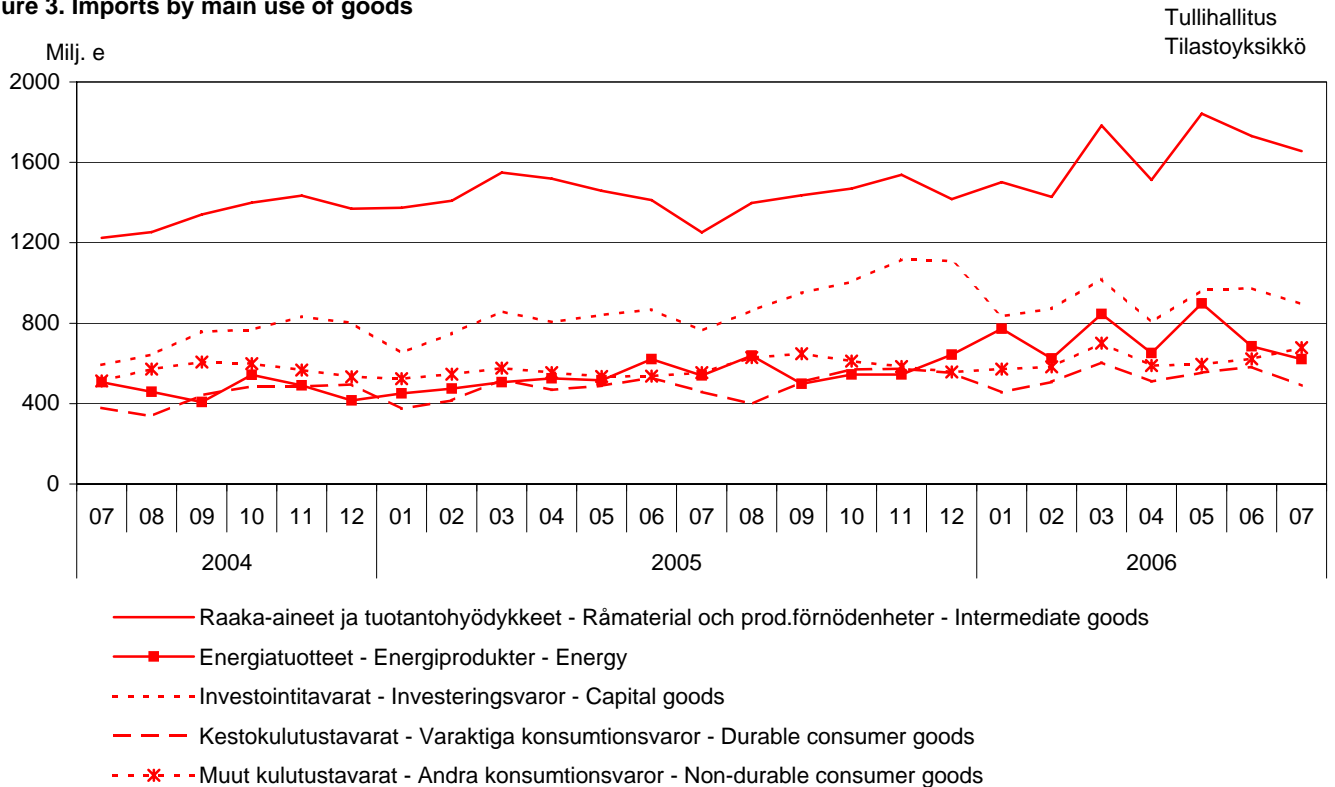
Kuvio 2. Vienti tuoteluokittain (CPA) 2004-2006

Figur 2. Exporten fördelad enligt produkter efter näringsgren
Figure 2. Exports by Products by Activity



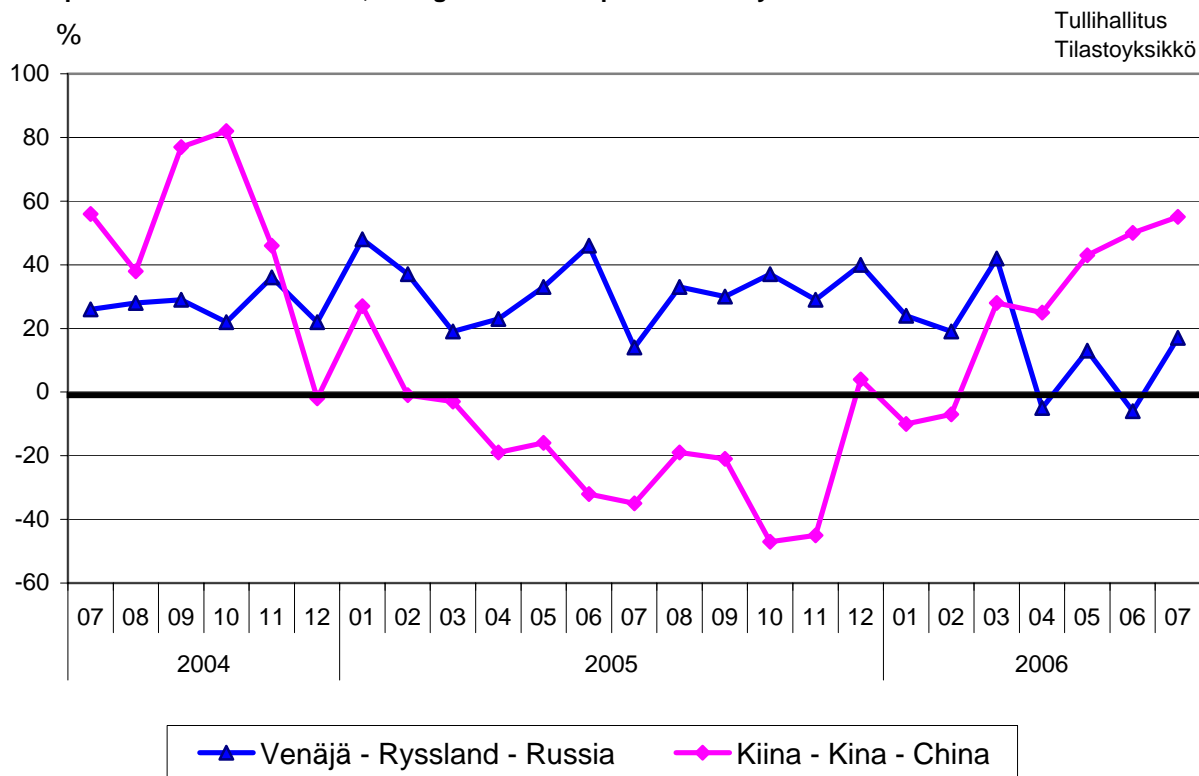
Kuvio 3. Tuonti käyttötarkoituksen mukaan 2004-2006

Figur 3. Importen fördelad efter varornas huvudsakliga användning
Figure 3. Imports by main use of goods



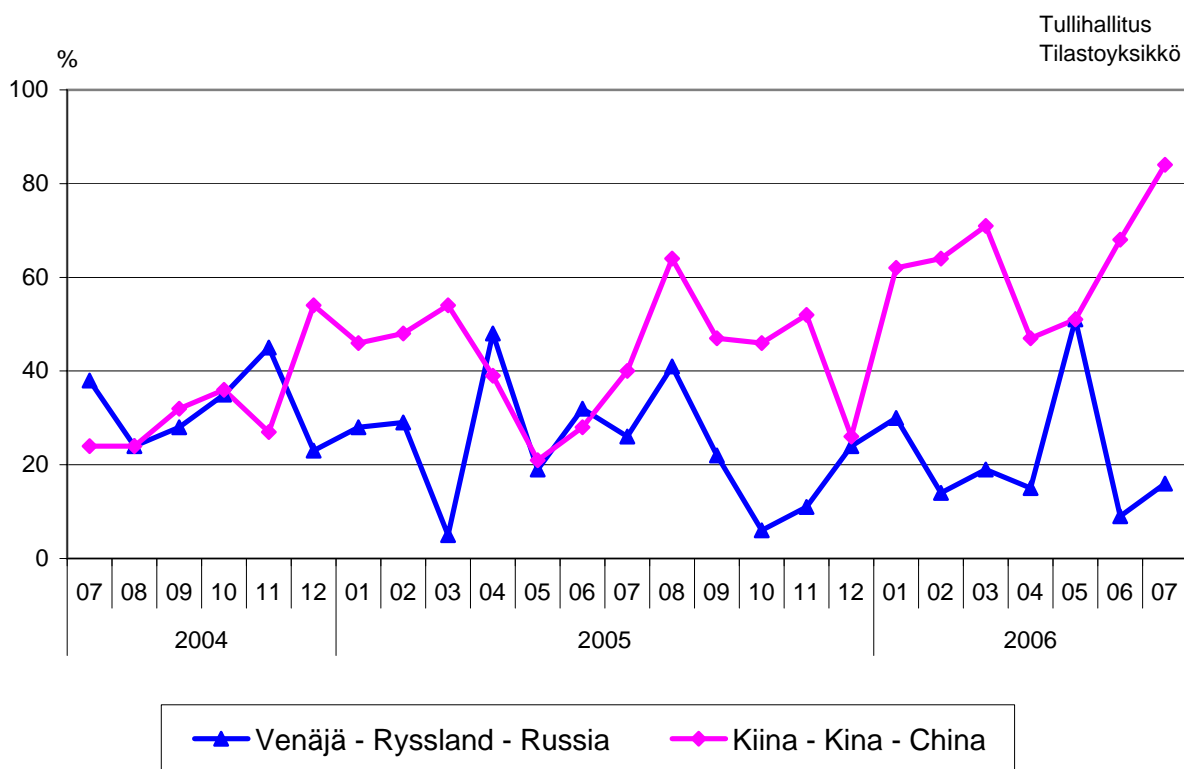
Kuvio 4. Vienti Venäjälle ja Kiinaan 2004-2006; muutos edellisen vuoden vastaavasta kuukaudesta

Figur 4. Exporten till Ryssland och Kina; ändring från motsv. månad året före
 Figure 4. Exports to Russia and China; change from corresp. month last year



Kuvio 5. Tuonti Venäjältä ja Kiinasta 2004-2006; muutos edellisen vuoden vastaavasta kuukaudesta

Figur 5. Importen från Ryssland och Kina; ändring från motsv. månad året före
 Figure 5. Imports from Russia and China; change from corresp. month last year



Taulu 1. Tuonti ja vienti SITC:n mukaan
Tabell 1. Importen och exporten enligt SITC
Table 1. Imports and exports by SITC

SITC	Tuonti - Import 2006				Vienti - Export 2006				
	Heinäkuu Juli	Tammi-heinäkuu Januari-juli	muutos ändr. change	arvo värde value milj. e	arvo värde value milj. e	osuus andel share	muutos ändr. change	arvo värde value milj. e	
	4 339	30 957	100,0	+ 18	4 545	34 497	100,0	+ 20	
	Koko tuonti/vienti - Totalimport/export								
0	Elintarvikkeet ja elävät eläimet - Livsmedel och levande djur - Food and live animals								
02	165	1 188	3,8	+ 7	69	535	1,6	+ 15	
02	Maitotaloustuotteet ja munat - Mjölkhushållningsprodukter och ägg - Dairy products and birds' eggs	16	116	0,4	+ 13	25	194	0,6	+ 10
05	Hedelmät ja kasvikset - Fruktur och köksväxter Vegetables and fruit	39	337	1,1	+ 4	2	24	0,1	+ 38
1	Juomat ja tupakka - Drycker och tobak Beverages and tobacco								
1	42	247	0,8	+ 5	10	60	0,2	+ 12	
2	Raaka-aineet, pl. polttoaineet - Råvaror utom bränslen Crude materials, inedible, except fuels								
212	440	2 702	8,7	+ 24	292	2 092	6,1	+ 27	
212	Turkisinahat, valmistamattomat - Pälskinn, oberedda Furskins, raw	2	72	0,2	+ 28	44	243	0,7	+ 36
24	Puutavara ja korkki - Trävaror och kork Cork and wood	69	518	1,7	+ 3	112	906	2,6	+ 9
248	Sahattu ja höylätty puutavara - Sågade och hyvlade trävaror - Wood, simply worked	10	80	0,3	+ 16	100	847	2,5	+ 10
25	Paperimassa - Pappersmassa Pulp and waste paper	12	80	0,3	+ 11	103	704	2,0	+ 67
28	Malmi ja metalliromu - Malmer och skrot av metaller Metalliferous ores and metal scrap	310	1 675	5,4	+ 34	14	110	0,3	+ 32
3	Poltto- ja voiteluaineet, sähkövirta - Bränslen, smörjmedel, elström - Mineral fuels etc								
33	621	5 046	16,3	+ 41	315	1 935	5,6	+ 37	
33	Kivennäisöljyt ja kivennäisöljytuotteet - Mineraloljor och mineraloljeproducter - Petroleum and products	479	3 935	12,7	+ 41	311	1 891	5,5	+ 36
4	Eläin- ja kasviöljyt ja -rasvat - Animaliska och vegetabiliska oljor och fetter - Animal, vegetable oil, fat								
4	3	28	0,1	+ 2	5	41	0,1	+ 27	
5	Kemialliset aineet ja tuotteet - Kemiska ämnen och produkter - Chemicals and related products, nes								
51+52	456	3 396	11,0	+ 14	361	2 602	7,5	+ 13	
51+52	Organaiset ja epäorgaaniset kemialliset aineet - Organiska och oorganiska kemiska ämnen - Organic and inorganic chemicals	132	931	3,0	+ 21	96	651	1,9	+ 11
54	Lääkevalmisteen ja farmaseuttiset tuotteet - Medicinska och farmaceutiska produkter - Medicinal, pharm. products	124	901	2,9	+ 13	54	470	1,4	+ 32
57+58	Muovit, valmistamattomat ja valmistetut - Plaster, bearbetade och bearbetade - Plastics in primary and non-primary forms	95	746	2,4	+ 11	111	825	2,4	+ 14
6	Valmistetut tavarat valmistusaineen mukaan - Bearbetade varor enligt materialet - Basic manufactures								
63	500	3 655	11,8	+ 11	1 368	10 447	30,3	+ 22	
63	Puu- ja korkkituotteet, pl. huonekalut - Produkter av trä och kork utom möbler - Wood and cork manufactures Vaneri, lastu- ja kuitulevy yms. - Kryssfaner, spån- och fiberskivor o.d. - Plywood, particle board etc	15	130	0,4	+ 7	69	609	1,8	+ 11
634	8	75	0,2	+ 6	51	444	1,3	+ 9	
64	Paperi ja pahvi sekä tuotteet niistä - Papper, papp och produkter därav - Paper, paperboard and articles thereof	41	318	1,0	- 8	655	4 818	14,0	+ 32
65	Tekstiilituotteet, pl. vaatteet - Textilprodukter utom kläder - Textile yarn, fabrics, made up articles, etc	38	327	1,1	+ 4	21	187	0,5	+ 4
67	Rauta ja teräs - Järn och stål Iron and steel	162	1 026	3,3	+ 3	292	2 388	6,9	+ 1
68	Muut metallit - Andra metaller Non-ferrous metals	90	671	2,2	+ 38	200	1 337	3,9	+ 60
69	Tuotteet epäjalosta metallista - Arbeten av oädla metaller - Manufactures of metals, nes	87	659	2,1	+ 17	62	507	1,5	+ 8
7	Koneet, laitteet ja kuljetusvälineet - Maskiner, apparater och transportmedel - Machinery, transport equipmt								
71	1 601	11 346	36,7	+ 14	1 859	14 671	42,5	+ 17	
71	Voimakoneet ja moottorit - Kraftmaskiner och motorer Power generating machinery and equipment	63	575	1,9	+ 23	159	1 098	3,2	+ 34
72	Eri toimialojen erikoiskoneet - Maskiner för särskilda industrier - Machinery for special industries	82	741	2,4	+ 1	252	1 906	5,5	+ 5
74	Yleiskäyttöiset teoll. koneet ja laitteet - Industri-maskiner för allmänt bruk - General industrl machy, nes	150	1 226	4,0	+ 7	206	1 562	4,5	+ 10
75	Toimistokoneet ja atk-laitteet - Kontorsmaskiner och adb-maskiner - Office machines and adp machines Puhelin-, radio-, tv- yms. -laitteet - Telefon-, radio-, tv- o.d. -apparater - Telecomm, sound recording equipment	92	859	2,8	+ 3	42	318	0,9	+ 30
76	Muut sähkökoneet ja -laitteet - Andra elektriska maskiner och apparater - Electric machinery, nes and parts	362	2 208	7,1	+ 30	728	5 412	15,7	+ 4
77	Muut sähkökoneet ja -laitteet - Andra elektriska maskiner och apparater - Electric machinery, nes and parts	374	2 486	8,0	+ 10	190	1 509	4,4	+ 6
78	Moottoriajoneuvot - Motorfordon Road vehicles	334	2 770	8,9	+ 12	228	1 636	4,7	+ 44
79	Muut kuljetusvälineet - Andra transportmedel Other transport equipment	129	364	1,2	+ 72	29	1 076	3,1	+ 183
793	Laivat, veneet ja muut uivat rakenteet - Fartyg, båtar och annan flytande materiel - Ships and boats etc	103	161	0,5	+ 309	26	1 028	3,0	+ 190
8	Erinäiset valmiit tavarat - Diverse färdiga varor Miscellaneous manufactured articles								
82	346	2 643	8,5	+ 10	184	1 638	4,7	+ 5	
82	Huonekalut - Möbler Furniture and parts thereof	33	277	0,9	+ 14	11	119	0,3	- 12
84	Vaatteet - Kläder Articles of apparel and clothing accessories	104	653	2,1	+ 8	13	114	0,3	+ 1
85	Jalkineet - Skor Footwear	20	139	0,4	+ 13	4	39	0,1	+ 6
87	Kojeet, mittarit yms. - Instrumentmätare o.d. Instruments and apparatuses, nes	58	445	1,4	+ 11	68	634	1,8	+ 12
9	Muut tavarat - Övriga varor Goods not classified elsewhere								
9	163	707	2,3	+ 46	82	476	1,4	+ 100	

Taulu 2. Vienti tuoteluokittain (CPA)

Tabell 2. Exporten fördelad enligt produkter efter näringsgren (CPA)

Table 2. Exports by Products by Activity (CPA)

Tuoteluokka - Produkter efter näringsgren - Products by Activity	Heinäkuu - Juli 2006			Tammi-heinäkuu 2006 Januari-juli 2006		
	arvo värde value milj. e	osuus andel share %	muutos ändr. change %	arvo värde value milj. e	osuus andel share %	muutos ändr. change %
Koko vienti - Totalexport - Total exports	4 545	100,0	+ 19	34 497	100,0	+ 20
A Maa- ja metsätaloustuotteet - Jordbruks- och skogsprodukter - Products of agriculture and forestry	52	1,1	+ 75	321	0,9	+ 35
B Kalataloustuotteet - Fisk och fiskeriprodukter Fish and fishing products	0	0,0	+ 102	4	0,0	+ 114
C Mineraalien kaivutuotteet - Produkter från utvinning av mineral - Products from mining and quarrying	10	0,2	- 13	72	0,2	- 12
D Teollisuustuotteet - Tillverkade varor Manufactured goods	4 403	96,9	+ 18	33 614	97,4	+ 19
DA Elintarvikkeet, juomat ja tupakka - Livsmedel, dryckesvaror och tobak - Food, beverages and tobacco	79	1,7	+ 12	582	1,7	+ 11
DB Tekstiilit ja vaatteet - Textil- och beklädnadsvaror Textiles and wearing apparel	35	0,8	- 4	305	0,9	+ 2
DC Nahka- ja nahkatuotteet - Läder och lädervaror Leather and leather products	6	0,1	- 12	58	0,2	+ 8
DD Puutavara ja puutuotteet - Trä och trävaror Wood and wood products	192	4,2	+ 28	1 587	4,6	+ 10
DE Massa, paperi ja paperituotteet - Massa, papper och pappersvaror - Pulp, paper and paper products	776	17,1	+ 61	5 683	16,5	+ 34
21 Paperimassa, paperi ja kartonki - Massa, papper och papp Pulp, paper and paperboard	758	16,7	+ 65	5 519	16,0	+ 35
DF Koksi ja öljytuotteet - Stenkols- och petroleumprodukter Coke and petroleum products	312	6,9	+ 38	1 904	5,5	+ 37
DG Kemikaalit ja kemialliset tuotteet - Kemikalier och kemiska produkter - Chemicals and chemical products	332	7,3	+ 11	2 326	6,7	+ 13
DH Kumi- ja muovituotteet - Gummi- och plastvaror - Rubber and plastic products	79	1,7	+ 9	696	2,0	+ 12
DI Ei-metalliset mineraalituotteet - Andra icke-metalliska mineraliska produkter - Other non-metallic mineral products	50	1,1	+ 8	401	1,2	+ 13
DJ Perusmetallit ja metallituotteet - Metaller och metallvaror - Basic metals and fabricated metal products	596	13,1	+ 35	4 518	13,1	+ 15
27 Perusmetallit - Metaller Basic metals	509	11,2	+ 43	3 865	11,2	+ 17
28 Metallituotteet - Metallvaror Fabricated metal products	86	1,9	+ 1	653	1,9	+ 6
DK Koneet ja laitteet - Maskiner och apparater - Machinery and equipment	534	11,7	+ 7	4 004	11,6	+ 7
DL Sähkötekniset tuotteet ja optiset laitteet - El- och optikprodukter - Electrical and optical equipment	1 109	24,4	- 2	8 440	24,5	+ 9
30 Konttori- ja tietokoneet - Kontormaskiner och datorer Office machinery and computers	42	0,9	+ 11	318	0,9	+ 30
31 Muut sähkökoneet ja -laitteet - Andra elektriska maskiner och artiklar - Electric machinery and app. n.e.c.	231	5,1	+ 22	1 673	4,8	+ 25
32 Radio-, televisio- ja tietoliikennevääl. - Teleprodukter Radio, television and communication equipment and app.	746	16,4	- 7	5 555	16,1	+ 3
DM Kulkuneuvot - Transportmedel Transport equipment	281	6,2	+ 8	2 905	8,4	+ 73
34 Mootoriajoneuvot - Motorfordon Motor vehicles	249	5,5	+ 46	1 803	5,2	+ 43
35 Muut kulkuneuvot - Andra transportmedel - Other transport equipment	32	0,7	- 65	1 102	3,2	+ 162
DN Muut teollisuustuotteet - Övriga tillverkade varor Other manufactured goods n.e.c.	23	0,5	- 4	207	0,6	- 5
E Sähkö, kaasu ja vesi - El, gas, värme och vatten Electrical energy, gas, steam and hot water	2	0,0	+ 126	24	0,1	+ 38
X Muut tuotteet - Övriga produkter Other products	78	1,7	+ 189	461	1,3	+ 93

Taulu 3. Tuonti tuoteluokittain (CPA)

Tabell 3. Importen fördelad enligt produkter efter näringsgren (CPA)

Table 3. Imports by Products by Activity (CPA)

Tuoteluokka - Produkter efter näringsgren - Products by Activity	Heinäkuu - Juli 2006			Tammi-heinäkuu 2006 Januari-juli 2006		
	arvo värde value milj. e	osuus andel share %	muutos ändr. change %	arvo värde value milj. e	osuus andel share %	muutos ändr. change %
Koko tuonti - Totalimport - Total imports	4 339	100,0	+ 22	30 957	100,0	+ 18
A Maa- ja metsätaloustuotteet - Jordbruks- och skogsprodukter - Products of agriculture and forestry	104	2,4	+ 25	876	2,8	+ 5
B Kalataloustuotteet - Fisk och fiskeriprodukter Fish and fishing products	7	0,2	+ 33	45	0,1	+ 27
C Mineraalien kaivutuotteet - Produkter från utvinning av mineral - Products from mining and quarrying	565	13,0	+ 50	4 566	14,7	+ 50
D Teollisuustuotteet - Tillverkade varor Manufactured goods	3 438	79,2	+ 15	24 220	78,2	+ 13
DA Elintarvikkeet, juomat ja tupakka - Livsmedel, dryckesvaror och tobak - Food, beverages and tobacco	180	4,2	+ 8	1 208	3,9	+ 8
DB Tekstiilit ja vaatteet - Textil- och beklädnadsvaror Textiles and wearing apparel	139	3,2	- 1	949	3,1	+ 7
DC Nahka- ja nahkatuotteet - Läder och lädervaror Leather and leather products	29	0,7	+ 3	200	0,6	+ 13
DD Puutavara ja puutuotteet - Trä och trävaror Wood and wood products	34	0,8	+ 3	295	1,0	+ 11
DE Massa, paperi ja paperituotteet - Massa, papper och pappersvaror - Pulp, paper and paper products	67	1,6	- 17	522	1,7	- 4
21 Paperimassa, paperi ja kartonki - Massa, papper och papp Pulp, paper and paperboard	53	1,2	- 20	398	1,3	- 5
DF Koksi ja öljytuotteet - Stenkols- och petroleumprodukter Coke and petroleum products	187	4,3	- 4	1 240	4,0	+ 9
DG Kemikaalit ja kemialliset tuotteet - Kemikalier och kemiska produkter - Chemicals and chemical products	437	10,1	+ 20	3 276	10,6	+ 14
DH Kumi- ja muovituotteet - Gummi- och plastvaror - Rubber and plastic products	88	2,0	+ 4	678	2,2	+ 8
DI Ei-metalliset mineraalituotteet - Andra icke-metalliska mineraliska produkter - Other non-metallic mineral products	40	0,9	+ 8	315	1,0	+ 11
DJ Perusmetallit ja metallituotteet - Metaller och metallvaror - Basic metals and fabricated metal products	494	11,4	+ 45	3 054	9,9	+ 14
27 Perusmetallit - Metaller Basic metals	409	9,4	+ 53	2 402	7,8	+ 14
28 Metallituotteet - Metallvaror Fabricated metal products	85	2,0	+ 17	652	2,1	+ 16
DK Koneet ja laitteet - Maskiner och apparater - Machinery and equipment	309	7,1	- 5	2 603	8,4	+ 5
DL Sähkötekniset tuotteet ja optiset laitteet - El- och optikprodukter - Electrical and optical equipment	886	20,4	+ 18	6 037	19,5	+ 17
30 Konttori- ja tietokoneet - Kontormaskiner och datorer Office machinery and computers	92	2,1	- 12	859	2,8	+ 3
31 Muut sähkökoneet ja -laitteet - Andra elektriska maskiner och artiklar - Electric machinery and app. n.e.c.	190	4,4	+ 16	1 358	4,4	+ 9
32 Radio-, televisio- ja tietoliikennevääl. - Teleprodukter Radio, television and communication equipment and app.	520	12,0	+ 28	3 152	10,2	+ 27
DM Kulkuneuvot - Transportmedel Transport equipment	493	11,4	+ 27	3 375	10,9	+ 18
34 Moottoriajoneuvot - Motorfordon Motor vehicles	352	8,1	+ 1	2 843	9,2	+ 14
35 Muut kulkuneuvot - Andra transportmedel - Other transport equipment	141	3,3	+ 233	532	1,7	+ 48
DN Muut teollisuustuotteet - Övriga tillverkade varor Other manufactured goods n.e.c.	54	1,3	+ 8	467	1,5	+ 11
E Sähkö, kaasu ja vesi - El, gas, värme och vatten Electrical energy, gas, steam and hot water	48	1,1	- 4	431	1,4	+ 111
X Muut tuotteet - Övriga produkter Other products	177	4,1	+ 154	819	2,6	+ 40

Taulu 4. Tuonti ja vienti tavaroiden pääasiallisen käyttötarkoituksen mukaan
Tabell 4. Importen och exporten fördelad efter varornas huvudsakliga användning
Table 4. Imports and exports by main use of goods

	Heinäkuu - Juli 2006			Tammi-heinäkuu 2006 Januari-juli 2006		
	arvo värde value milj. e	osuus andel share %	muutos ändr. change %	arvo värde value milj. e	osuus andel share %	muutos ändr. change %
Koko tuonti - Totalimport - Total imports	4 339	100,0	+ 22	30 957	100,0	+ 18
Raaka-aineet ja tuotantohyödykkeet - Råmaterial och prod.förmödenheter - Intermediate goods	1 656	38,2	+ 32	11 453	37,0	+ 15
Energiatuotteet - Energiprodukter Energy	621	14,3	+ 15	5 094	16,5	+ 40
Investointitavarat - Investeringsvaror Capital goods	895	20,6	+ 17	6 366	20,6	+ 15
Kestokulutustavarat - Varaktiga konsumtionsvaror Durable consumer goods	489	11,3	+ 7	3 705	12,0	+ 14
Muut kulutustavarat - Andra konsumtionsvaror Non-durable consumer goods	678	15,6	+ 22	4 339	14,0	+ 13
Koko vienti - Totalexport - Total exports	4 545	100,0	+ 19	34 497	100,0	+ 20
Raaka-aineet ja tuotantohyödykkeet - Råmaterial och prod.förmödenheter - Intermediate goods	2 088	45,9	+ 38	15 671	45,4	+ 20
Energiatuotteet - Energiprodukter Energy	315	6,9	+ 38	1 935	5,6	+ 37
Investointitavarat - Investeringsvaror Capital goods	1 520	33,4	- 5	12 616	36,6	+ 16
Kestokulutustavarat - Varaktiga konsumtionsvaror Durable consumer goods	338	7,4	+ 37	2 158	6,3	+ 24
Muut kulutustavarat - Andra konsumtionsvaror Non-durable consumer goods	285	6,3	+ 24	2 117	6,1	+ 23

Taulu 5. Vienti toimialoittain

Tabell 5. Exporten fördelad enligt näringsgrenar

Table 5. Exports by industries

Toimiala - Näringsgren - Branch of industry	Heinäkuu - Juli 2006			Tammi-heinäkuu 2006 Januari-juli 2006		
	arvo värde value milj. e	osuus andel share %	muutos ändr. change %	arvo värde value milj. e	osuus andel share %	muutos ändr. change %
Koko vienti - Totalexport - Total exports	4 545	100,0	+ 19	34 497	100,0	+ 20
A Maatalous, riistatalous ja metsätalous - Jordbruk, jakt och skogsbruk Agriculture hunting and forestry	3	0,1	+ 3	18	0,1	+ 4
B Kalatalous - Fiske Fishing	0	0,0	- 6	1	0,0	- 13
C Kaivostoiminta ja louhinta - Gruvdrift och utvinning av mineral Mining and quarrying	12	0,3	+ 12	74	0,2	- 2
D Teollisuus - Tillverkning Manufacturing	3 904	85,9	+ 16	30 060	87,1	+ 17
DA Elintarvikkeiden, juomien ja tupakan valmistus - Livsmedels-, dryckesvaru- och tobaksvaruframställning - Manufacture of food products beverages and tobacco	65	1,4	+ 11	474	1,4	+ 9
DB Tekstiilien ja tekstiilituotteiden valmistus - Textil- och beklädnads- varutillverkning - Manufacture of textiles and textile products	26	0,6	+ 5	225	0,7	+ 1
DC Nahan ja nahkatuotteiden valmistus - Tillverkning av läder och lädervaror Manufacture of leather and leather products	5	0,1	- 4	48	0,1	+ 16
DD Sahatavaran ja puutuotteiden valmistus - Sägvirkes- och trävarutillverkning Manufacture of wood and wood products	183	4,0	+ 27	1 539	4,5	+ 9
DE Massan, paperin, paperituott.valm., painaminen - Massa-, pappers- och pappers- varutillverk. grafisk prod. - Manufacture of pulp paper and paper prod. printing	767	16,9	+ 62	5 604	16,2	+ 34
21 Massan, paperin ja paperituotteiden valmistus - Massa-, pappers- och pappersvarutillverkning - Manufacture of pulp paper and paper products	747	16,4	+ 64	5 439	15,8	+ 35
DF Koksen, öljytuott. ja ydinpolttoaineen valm. - Tillverkning av koks, oljeprod. och kämbränsle - Manufacture of coke refined petroleum products and nuclear fuel	292	6,4	+ 36	1 810	5,2	+ 36
DG Kemikaalien, kemiall.tuott. ja tekokuit. valm. - Tillverkning av kemikalier, kemiska prod. konstfibrer - Manufacture of chemicals chemical prod. man-made fibres	247	5,4	+ 2	1 723	5,0	+ 1
DH Kumi- ja muovituotteiden valmistus - Tillverkning av gummi- och plastvaror Manufacture of rubber and plastic products	76	1,7	+ 2	660	1,9	+ 5
DI Ei-metallisten mineraalituotteiden valmistus - Tillverkning av icke-metalliska mineraliska produkter - Manufacture of other non-metallic mineral products	56	1,2	+ 8	449	1,3	+ 14
DJ Metallien jalostus ja metallituotteiden valmistus - Metallframställning och metall- varutillverkning - Manufacture of basic metals and fabricated metal products	490	10,8	+ 24	3 779	11,0	+ 5
27 Metallien jalostus - Metallframställning Manufacture of basic metals	414	9,1	+ 26	3 222	9,3	+ 5
28 Metallituotteiden valmistus, pl. koneet ja laitteet - Tillverkning av metallvaror exkl. maskiner app. - Manufact. of fabricated metal prod. excl. machinery equipment	76	1,7	+ 11	557	1,6	+ 6
DK Koneiden ja laitteiden valmistus - Tillverkning av maskiner och utrustning Manufacture of machinery and equipment	542	11,9	+ 12	4 072	11,8	+ 13
DL Elektroniikka- ja sähkötuotteiden valmistus - Tillverkning av elektronik och elprodukter - Manufacture of electrical and optical equipment	955	21,0	- 6	7 417	21,5	+ 5
31 Muu sähkökoneiden ja -laitteiden valmistus - Tillverkning av andra elektriska maskiner och artiklar - Manufacture of electrical machinery and apparatus n.e.c.	152	3,3	+ 14	1 216	3,5	+ 18
32 Radio-, televisio- ja tietoliikennevääl. valmistus - Tillverkning av teleprodukter Manufacture of radio television and communication equipment and apparatus	721	15,9	- 8	5 433	15,8	+ 2
33 Lääkintä- ja hienomek. kojeiden, opt. instrum. valm. - Tillverkning av precisions-, medicinska opt. instrum. - Manufacture of medical precision optical instrum.	82	1,8	- 16	760	2,2	+ 14
DM Kulkuneuvojen valmistus - Tillverkning av transportmedel Manufacture of transport equipment	176	3,9	+ 6	2 005	5,8	+ 117
34 Autojen ja perävaunujen valmistus - Tillverkning av motorfordon, släpfordon och påhängsvagnar - Manufacture of motor vehicles trailers and semi-trailers	149	3,3	+ 80	994	2,9	+ 63
35 Muu kulkuneuvojen valmistus - Tillverkning av andra transportmedel Manufacture of other transport equipment	27	0,6	- 68	1 011	2,9	+ 222
DN Muu valmistus - Övrig tillverkning Manufacturing n.e.c	28	0,6	+ 44	256	0,7	+ 32
E Sähkö-, kaasu- ja vesihuolto - El-, gas-, värme- och vattenförsörjning Electricity gas and water supply	2	0,0	+ 121	26	0,1	+ 38
G Tukku- ja vähittäiskauppa - Parti- och detaljhandel Wholesale and retail trade	490	10,8	+ 39	3 465	10,0	+ 40
50 Moottoriajoneuvojen kauppa, polttoaineen väh.myynti - Handel av motorfordon, detaljhandel med drivmedel - Sale of motor vehicles retail sale of fuel	66	1,5	+ 19	487	1,4	+ 36
51 Agentuuritoiminta ja tukkukauppa, pl. moottoriajoneuvot - Parti- och agentur- handel exkl. motorfordon - Wholesale and comission trade excl. motor vehicles	397	8,7	+ 45	2 795	8,1	+ 44
52 Vähittäiskauppa, pl. moottoriajoneuvot - Detaljhandel, exkl. motorfordon Retail trade excl. motor vehicles	27	0,6	+ 6	182	0,5	- 2
X Muut toimialat, ml. toimiala tuntematon - Andra näringsgrenar, inkl. näringsgrenen okänd - Other industries incl. industry unknown	135	3,0	+ 62	852	2,5	+ 50

Taulu 6. Tuonti toimialoittain

Tabell 6. Importen fördelad enligt näringsgrenar

Table 6. Imports by industries

Toimiala - Näringsgren - Branch of industry	Heinäkuu - Juli 2006			Tammi-heinäkuu 2006 Januari-juli 2006		
	arvo värde value milj. e	osuus andel share %	muutos ändr. change %	arvo värde value milj. e	osuus andel share %	muutos ändr. change %
Koko tuonti - Totalimport - Total imports	4 339	100,0	+ 22	30 957	100,0	+ 18
A Maatalous, riistatalous ja metsätalous - Jordbruk, jakt och skogsbruk Agriculture hunting and forestry	2	0,0	+ 13	23	0,1	+ 9
B Kalatalous - Fiske Fishing	1	0,0	- 6	8	0,0	+ 137
C Kaivostoiminta ja louhinta - Gruvdrift och utvinning av mineral Mining and quarrying	2	0,0	+ 85	12	0,0	- 1
D Teollisuus - Tillverkning Manufacturing	2 226	51,3	+ 26	15 702	50,7	+ 23
DA Elintarvikkeiden, juomien ja tupakan valmistus - Livsmedels-, dryckesvaru- och tobaksvaruframställning - Manufacture of food products beverages and tobacco	79	1,8	+ 5	535	1,7	+ 7
DB Tekstiilien ja tekstiilituotteiden valmistus - Textil- och beklädnads- varutillverkning - Manufacture of textiles and textile products	29	0,7	+ 6	211	0,7	+ 0
DC Nahan ja nahkatuotteiden valmistus - Tillverkning av läder och lädervaror Manufacture of leather and leather products	2	0,1	- 5	32	0,1	+ 8
DD Sahatavaran ja puutuotteiden valmistus - Sägvirkes- och trävarutillverkning Manufacture of wood and wood products	17	0,4	- 12	150	0,5	+ 6
DE Massan, paperin, paperituott.valm., painaminen - Massa-, pappers- och pappers- varutillverk. grafisk prod. - Manufacture of pulp paper and paper prod. printing	109	2,5	+ 5	793	2,6	+ 8
21 Massan, paperin ja paperituotteiden valmistus - Massa-, pappers- och pappersvarutillverkning - Manufacture of pulp paper and paper products	97	2,2	+ 13	698	2,3	+ 14
DF Koksini, öljytuott. ja ydinpolttoaineen valm. - Tillverkning av koks, oljeprod. och kärnbränsle - Manufacture of coke refined petroleum products and nuclear fuel	437	10,1	+ 18	3 671	11,9	+ 43
DG Kemikaalien, kemiall.tuott. ja tekokuit. valm. - Tillverkning av kemikalier, kemiska prod. konstfibrer - Manufacture of chemicals chemical prod. man-made fibres	142	3,3	+ 1	1 123	3,6	+ 5
DH Kumi- ja muovituotteiden valmistus - Tillverkning av gummi- och plastvaror Manufacture of rubber and plastic products	60	1,4	+ 33	443	1,4	+ 12
DI Ei-metallisten mineraalituotteiden valmistus - Tillverkning av icke-metalliska mineraliska produkter - Manufacture of other non-metallic mineral products	33	0,8	+ 11	234	0,8	+ 12
DJ Metallien jalostus ja metallituotteiden valmistus - Metallframställning och metall- varutillverkning - Manufacture of basic metals and fabricated metal products	436	10,0	+ 58	2 427	7,8	+ 8
27 Metallien jalostus - Metallframställning Manufacture of basic metals	391	9,0	+ 64	2 070	6,7	+ 8
28 Metallituotteiden valmistus, pl. koneet ja laitteet - Tillverkning av metallvaror exkl. maskiner app. - Manufact. of fabricated metal prod. excl. machinery equipment	45	1,0	+ 20	356	1,2	+ 13
DK Koneiden ja laitteiden valmistus - Tillverkning av maskiner och utrustning Manufacture of machinery and equipment	124	2,9	+ 8	1 025	3,3	+ 11
DL Elektroniikka- ja sähkötuotteiden valmistus - Tillverkning av elektronik och elprodukter - Manufacture of electrical and optical equipment	603	13,9	+ 34	3 796	12,3	+ 29
31 Muu sähkökoneiden ja -laitteiden valmistus - Tillverkning av andra elektriska maskiner och artiklar - Manufacture of electrical machinery and apparatus n.e.c.	77	1,8	+ 36	622	2,0	+ 32
32 Radio-, televisio- ja tietoliikennevääl. valmistus - Tillverkning av teleprodukter Manufacture of radio television and communication equipment and apparatus	500	11,5	+ 35	2 975	9,6	+ 29
33 Lääkintä- ja hienomek. kojeiden, opt. instrum. valm. - Tillverkning av precisions-, medicinska opt. instrum. - Manufacture of medical precision optical instrum.	25	0,6	+ 3	191	0,6	+ 15
DM Kulkuneuvojen valmistus - Tillverkning av transportmedel Manufacture of transport equipment	125	2,9	+ 36	1 061	3,4	+ 64
34 Autojen ja perävaunujen valmistus - Tillverkning av motorfordon, släpfordon och påhängsvagnar - Manufacture of motor vehicles trailers and semi-trailers	112	2,6	+ 37	892	2,9	+ 62
35 Muu kulkuneuvojen valmistus - Tillverkning av andra transportmedel Manufacture of other transport equipment	14	0,3	+ 28	169	0,5	+ 79
DN Muu valmistus - Övrig tillverkning Manufacturing n.e.c	31	0,7	+ 94	202	0,7	+ 31
E Sähkö-, kaasua- ja vesihuolto - El-, gas-, värme- och vattenförsörjning Electricity gas and water supply	60	1,4	+ 3	594	1,9	+ 65
G Tukku- ja vähittäiskauppa - Parti- och detaljhandel Wholesale and retail trade	1 684	38,8	+ 5	13 210	42,7	+ 10
50 Moottoriajoneuvojen kauppa, polttoaineen väh.myynti - Handel av motorfordon, detaljhandel med drivmedel - Sale of motor vehicles retail sale of fuel	273	6,3	- 7	2 335	7,5	+ 6
51 Agentuuritoiminta ja tukkukauppa, pl. moottoriajoneuvot - Parti- och agentur- handel exkl. motorfordon - Wholesale and comission trade excl. motor vehicles	1 239	28,5	+ 8	9 670	31,2	+ 11
52 Vähittäiskauppa, pl. moottoriajoneuvot - Detaljhandel, exkl. motorfordon Retail trade excl. motor vehicles	172	4,0	+ 2	1 205	3,9	+ 9
X Muut toimialat, ml. toimiala tuntematon - Andra näringsgrenar, inkl. näringsgrenen okänd - Other industries incl. industry unknown	364	8,4	+ 174	1 409	4,6	+ 41

Taulu 7. Kauppavaihto maaryhmittäin ja maittain
Tabell 7. Handelsomsättningen med ländergrupper och länder
Table 7. Trade by regions and countries

	Tuonti - Import 2006				Vienti - Export 2006				Kauppataase - Balans	
	Heinäkuu	Tammi-heinäkuu	osuus andel	muutos ändr.	Heinäkuu	Tammi-heinäkuu	osuus andel	muutos ändr.	Heinäkuu	Tammi-
	Juli	Januari-juli			Juli	Januari-juli			Juli	heinäkuu
Alkuperä-/määrämaa	arvo	arvo			arvo	arvo				
Ursprungs/bestämmandeland	värde	värde			värde	värde				
Origin/destination	value	value	share	change	value	value	share	change	milj. e	milj. e
	milj. e	milj. e	%	%	milj. e	milj. e	%	%	milj. e	milj. e
Koko tuonti/vienti - Totalimport/export	4 339	30 957	100,0	+ 18	4 545	34 497	100,0	+ 20	+207	+3 540
EU	2 330	17 215	55,6	+ 12	2 516	19 308	56,0	+ 17	+186	+2 093
Euroalue - Euro område - Euro zone	1 412	9 637	31,1	+ 10	1 379	10 173	29,5	+ 21	-33	+536
Ulkokauppa - Externhandeln - External trade	2 008	13 742	44,4	+ 27	2 029	15 188	44,0	+ 23	+21	+1 447
Keh.maat - U.länder - Developing countries	830	4 961	16,0	+ 45	764	5 416	15,7	+ 16	-66	+455
Eurooppa - Europa - Europe	3 134	23 321	75,3	+ 14	3 292	24 769	71,8	+ 17	+158	+1 447
EU	2 330	17 215	55,6	+ 12	2 516	19 308	56,0	+ 17	+186	+2 093
AT Itävalta - Österrike - Austria	34	260	0,8	+ 5	36	262	0,8	+ 20	+3	+2
BE Belgia - Belgien - Belgium	89	669	2,2	+ 10	119	814	2,4	+ 18	+30	+144
CY Kypros - Cypern - Cyprus	0	3	0,0	+41	1	31	0,1	- 53	+1	+28
CZ Tšekin tasavalta - Tjeckien - Czech Republic	30	214	0,7	+ 5	23	170	0,5	+ 32	-7	-45
DE Saksa - Tyskland - Germany	586	4 290	13,9	+ 10	544	3 837	11,1	+ 31	-42	-453
DK Tanska - Danmark - Denmark	127	881	2,8	+ 2	92	737	2,1	+ 5	-35	-144
EE Viro - Estland - Estonia	102	782	2,5	+ 4	111	1 043	3,0	+ 40	+9	+261
ES Espanja - Spanien - Spain	54	462	1,5	+ 7	112	847	2,5	+ 17	+58	+385
FR Ranska - Frankrike - France	134	1 022	3,3	+ 3	147	1 149	3,3	+ 13	+13	+127
GB Iso-Britannia - Storbritannien - United Kingdom	163	1 625	5,3	+ 45	310	2 265	6,6	+ 19	+147	+640
GR Kreikka - Grekland - Greece	21	82	0,3	+ 10	25	175	0,5	+ 12	+5	+92
HU Unkari - Ungern - Hungary	26	246	0,8	- 36	25	222	0,6	+ 12	-1	-24
IE Irlanti - Irland - Ireland	33	324	1,0	+ 40	20	120	0,3	- 25	-13	-204
IT Italia - Italien - Italy	231	1 046	3,4	+ 6	142	1 099	3,2	+ 22	-89	+53
LT Lietua - Litauen - Lithuania	7	49	0,2	- 10	25	193	0,6	+ 18	+18	+144
LU Luxemburg - Luxembourg	4	29	0,1	+ 15	3	24	0,1	- 39	-1	-5
LV Latvia - Lettland - Latvia	7	71	0,2	- 4	31	245	0,7	+ 7	+24	+175
MT Malta	5	24	0,1	>999	0	9	0,0	+ 582	-5	-15
NL Alankomaat - Nederländerna - Netherlands	209	1 294	4,2	+ 18	212	1 729	5,0	+ 21	+3	+436
PL Puola - Polen - Poland	51	375	1,2	+ 21	93	673	2,0	+ 27	+42	+298
PT Portugali - Portugal	19	160	0,5	+ 21	19	118	0,3	- 23	+0	-42
SE Ruotsi - Sverige - Sweden	365	3 072	9,9	+ 12	407	3 412	9,9	+ 1	+43	+340
SI Slovenia - Slovenien - Slovenia	6	41	0,1	+ 31	7	55	0,2	+ 97	+1	+14
SK Slovakia - Slovakien - Slovakia	28	195	0,6	+ 31	7	46	0,1	+ 37	-21	-149
Muu Eurooppa - Övr. Europa - Rest of Europe	804	6 106	19,7	+ 23	776	5 461	15,8	+ 20	-28	-646
BG Bulgaria - Bulgarien - Bulgaria	1	12	0,0	+ 22	5	23	0,1	+ 43	+3	+11
CH Sveitsi - Schweiz - Switzerland	45	269	0,9	+ 2	48	372	1,1	+ 38	+3	+102
IS Islanti - Island - Iceland	0	9	0,0	+ 14	4	29	0,1	+ 12	+3	+20
NO Norja - Norge - Norway	85	921	3,0	+ 50	88	892	2,6	+ 22	+3	-29
RO Romania - Rumänien - Romania	5	30	0,1	+ 18	6	64	0,2	+ 52	+1	+34
RU Venäjä - Ryssland - Russia	637	4 617	14,9	+ 22	528	3 378	9,8	+ 14	-109	-1 239
TR Turkki - Turkiet - Turkey	24	193	0,6	+ 5	51	387	1,1	+ 33	+27	+194
UA Ukraina - Ukraine	2	19	0,1	- 13	37	237	0,7	+ 43	+36	+218
Pohjois-Afrikka - Nordafrika - North Africa	3	27	0,1	+ 4	45	270	0,8	+ 22	+42	+243
EG Egypti - Egypten - Egypt	1	9	0,0	+ 2	23	137	0,4	+ 24	+22	+128
MA Marokko - Marocko - Morocco	1	14	0,0	+ 23	6	41	0,1	+ 10	+5	+26
Muut Afrikan maat - Övr. Afrika - Rest of Africa	20	126	0,4	- 11	63	561	1,6	+ 44	+43	+435
ZA Etelä-Afrikka - Sydafrika - South Africa	7	37	0,1	+ 2	37	320	0,9	+ 77	+30	+283
Lähi- ja Keski-Itä - Mellersta Östern - Middle East	11	80	0,3	+ 30	225	1 636	4,7	+ 11	+215	+1 556
AE Arabiemiirik. - Arabemiraten - Arab Emirates	0	5	0,0	+ 72	72	491	1,4	- 30	+72	+486
IL Israel	3	51	0,2	+ 10	22	104	0,3	+ 44	+18	+53
IR Iran	7	8	0,0	+ 476	18	127	0,4	+ 97	+11	+119
SA Saudi-Arabia - Saudiarabien - Saudi Arabia	0	7	0,0	+ 15	42	465	1,3	+ 42	+42	+457
Muu Aasia - Övr. Asien - Rest of Asia	772	4 929	15,9	+ 34	456	3 157	9,2	+ 18	-316	-1 772
CN Kiina - Kina - China	379	2 236	7,2	+ 64	161	1 094	3,2	+ 24	-217	-1 142
HK Hongkong - Hong Kong	8	52	0,2	+ 5	43	204	0,6	+ 1	+35	+152
ID Indonesia - Indonesien - Indonesia	5	93	0,3	- 12	10	103	0,3	+ 24	+5	+10
IN Intia - Indien - India	12	92	0,3	+ 20	25	191	0,6	+ 42	+14	+99
JP Japani - Japan	130	930	3,0	+ 3	78	580	1,7	+ 18	-52	-349
KR Etelä-Korea - Sydkorea - South Korea	70	457	1,5	+ 32	33	224	0,6	- 18	-37	-233
KZ Kazakstan - Kazachstan - Kazakhstan	31	173	0,6	+ 64	17	106	0,3	+ 10	-14	-66
MY Malesia - Malaysia	32	204	0,7	+ 24	14	98	0,3	+ 30	-18	-106
PH Filippiinit - Filippiinerna - Philippines	8	51	0,2	- 34	8	57	0,2	+ 62	+1	+6
SG Singapore	9	81	0,3	+ 14	24	138	0,4	+ 45	+15	+57
TH Thaimaa - Thailand	26	133	0,4	+ 16	12	102	0,3	+ 13	-15	-31
TW Taiwan	50	316	1,0	+ 47	11	117	0,3	- 5	-39	-198
Pohjois-Amerikka - Nordamerika - North America	209	1 327	4,3	+ 8	318	3 031	8,8	+ 47	+110	+1 704
CA Kanada - Canada	34	160	0,5	+ 36	29	342	1,0	+ 6	-5	+182
US USA	174	1 167	3,8	+ 5	289	2 687	7,8	+ 55	+115	+1 520
Väli-Amerikka - Mellanamerika - Middle America	38	219	0,7	+ 46	25	238	0,7	+ 79	-13	+19
MX Meksiko - Mexiko - Mexico	14	121	0,4	+ 118	13	104	0,3	+ 45	-1	-17
Etelä-Amerikka - Sydamerika - South America	126	598	1,9	+ 69	85	552	1,6	+ 3	-41	-45
AR Argentiina - Argentina	19	53	0,2	+ 246	6	43	0,1	- 15	-13	-10
BR Brasilia - Brasilien - Brazil	31	263	0,8	+ 42	35	202	0,6	+ 58	+4	-61
CL Chile	33	158	0,5	+ 68	9	118	0,3	- 42	-25	-40
CO Kolumbia - Colombia	3	21	0,1	+ 53	7	69	0,2	- 9	+4	+48
Oseania - Oceanien - Oceania	25	329	1,1	+ 70	36	282	0,8	+ 3	+10	-47
AU Australia - Australien - Australia	24	312	1,0	+ 71	32	248	0,7	+ 7	+8	-65



Kuukausikatsaus 7/2006
2.10.2006

Tiedustelut - Förfrågningar - Inquiries:

Matti Heiniemi 020 492 1845
Kari Tähtivaara 020 492 1844

Sähköposti: etunimi.sukunimi@tulli.fi

Elokuun 2006 ulkomaankaupan ennakkotietojen ja kuukausikatsauksen julkaisupäivät ovat seuraavat:

Ennakkotiedot 2006:E08 10.10.2006
Kuukausikatsaus 2006:K08 02.11.2006

Kaikki katsaukset ovat ilmaiseksi luettavissa Tullin Internet-sivuilla <http://www.tulli.fi/>

Internet-sivuiltamme löytyvät myös ulkomaankaupan tilastointiperiaatteista kertovat laatuseloste ja Intrastat-opas sekä kunkin tilastokatsauksen tuoteseloste.

Yhteystiedot:

Tullihallitus
Tilastoyksikkö

Erottajankatu 15-17 A
PL 512
00101 Helsinki

Vaihde (09) 6141
Telefax 020 492 1860
Sähköposti: tullitil@tulli.fi

Lukusali
Tilastopalvelu virka-aikana
020 690 603

Kontaktuppgifter:

Tullstyrelsen
Statistikenheten

Skillnadsgatan 15-17 A
PB 512
00101 Helsingfors

Växel (09) 6141
Telefax 020 492 1860
E-post: tullitil@tulli.fi

Läsesalen
Statistikservice under tjänstetid
020 690 603

Contact information:

National Board of Customs
Statistics Unit

Erottajankatu 15-17 A
P.O.Box 512
FI-00101 Helsinki

Phone internat. + 358 9 6141
Fax + 358 20 492 1860
E-mail: tullitil@tulli.fi

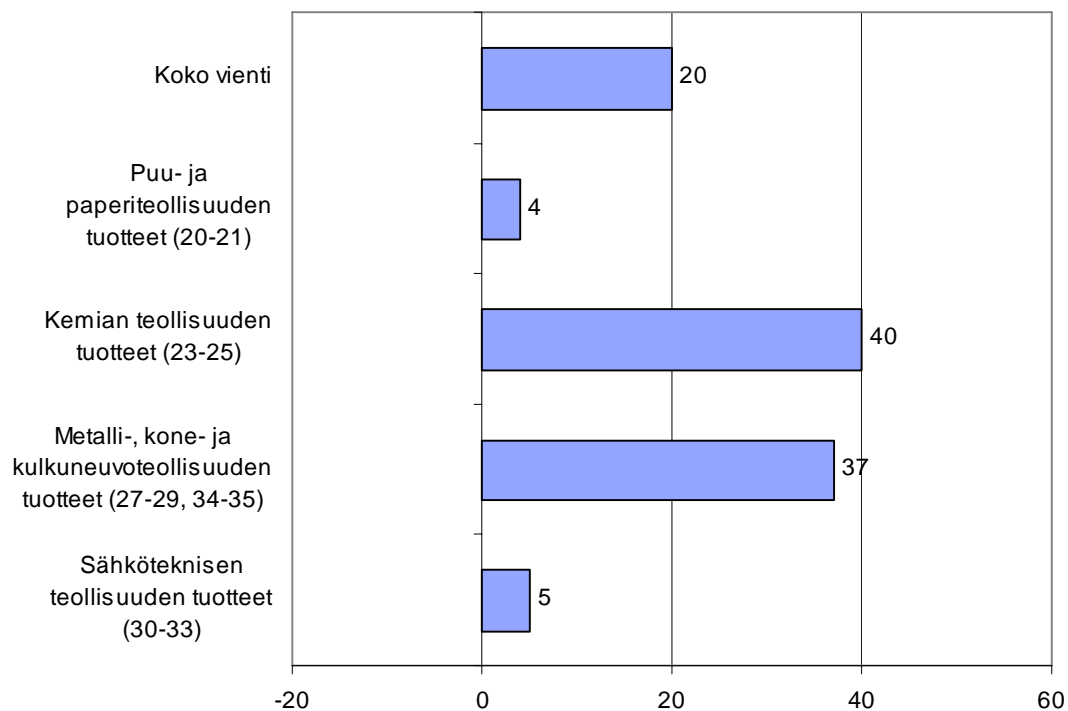
Statistics library
Statistics service
+ 358 20 690 603

Kuukausikatsaus
Månadsöversikt
Monthly Survey

2006

Elokuu
Augusti
August

Kuvio 1. Viennin arvon muutos tuoteluokittain (CPA) elokuu 2006/2005, %



Helsinki 2.11.2006. Julkaistavissa klo 12.00.

Tietoja lainattaessa lähteenä mainittava Tullihallitus.

Uppgifterna får lånas med uppgivande av Tullstyrelsen som källa.

Quoting is encouraged provided National Board of Customs is acknowledged as the source.

Ulkomaankaupan kuukausikatsaus; tuoteseloste

Käyttötarkoitus ja lainsäädännöllinen perusta

Ulkomaankauppatilasto kuvaa Suomen ja muiden EU:n jäsenvaltioiden ja Suomen ja kolmansien maiden välistä tavara-kauppaa eli sisä- ja ulkokauppaa. Tilasto on virallinen tietolähde Suomen tuonnista, viennistä ja kauppataseesta. Se on tärkeä väline sekä julkisen että yksityisen sektorin päätöksentekijöille, suunnittelijoille ja tutkijoille niin kansallisella tasolla kuin EU:n ja useiden kansainvälisten järjestöjen toiminnassa.

Ulkomaankauppatilasto perustuu Euroopan yhteisön lainsäädäntöön sekä Suomen kansalliseen tullilakiin (1466/94). EU:n lainsäädännössä tilastointia ohjaavat sisäkaupan tilastoinnin perusasetus (EY, 638/2004), ulkokaupan tilastoinnin perusasetus (EY, 1172/95) sekä näiden täytäntöönpanoa koskevat soveltamissäännökset.

Käytetyt käsitteet, määritelmät ja luokitukset

Tavaroiden tilastointi perustuu yhdistettyyn nimikkeistöön (CN). Vienti tilastoidaan määrämättä FOB-arvon ("free on board") mukaan ja tuonti alkuperämättä CIF-arvon ("cost, insurance and freight") mukaan. Kuukausikatsauksessa CN-luokituksen pohjautuva tilastoaineisto on yhdistelty myös seuraavien luokitusten mukaisesti:

- Kansainvälisen kaupan luokittelustandardi; Standard International Trade Classification (SITC, rev.3)
- Tuoteluokittelu toiminnan lajin mukaan; Classification of Products by Activities (CPA)
- Toimialaryhmät pääasiallisen käyttötarkoituksen mukaan; Main Industrial Groupings (MIG)
- Euroopan yhteisön toimialaluokitus; Nomenclature générale des Activités économiques dans les Communautés européennes (NACE 2002)
- Maaluokitus perustuu komission asetukseen (EY, 750/2005) yhteisön ulkokaupan ja jäsenvaltioiden välisen kaupan tilastojen maaluokitukselta. Maakoodit ovat Kansainvälisen standardisointijärjestön standardin ISO/DIS 3166 mukaisia koodeja. Maaryhmät on määritelty kuukausijulkaisun selityksissä.

Tilaston luotettavuus ja valmistumisaika

Kuukausikatsauksen luvut ovat ennakkollisia ja voivat siten lopullisessa tarkastuksessa muuttua. Kuukausikatsaus julkaistaan yhdeksän viikon kuluessa tilastointikuukauden päättymisestä lukien.

Månadsöversikt över utrikeshandel; produktbeskrivning

Användningsändamål och laglig grund

Statistiken över utrikeshandeln beskriver varuhandeln mellan Finland och andra EU-länder samt mellan Finland och tredje länder, dvs. intern- och externhandeln. Statistiken utgör en officiell informationskälla om Finlands import, export och handelsbalans. Statistiken är ett viktigt verktyg för beslutsfattare, planerare och forskare inom både den offentliga och den privata sektorn såväl på nationell nivå som i EU:s och flera internationella organisationers verksamhet.

Utrikeshandelsstatistiken grundar sig på Europeiska gemenskapernas lagstiftning och Finlands nationella tullag (1466/94). I EU-lagstiftningen regleras statistikföringen av grundförordningen om statistiken över internhandeln (EG, 638/2004), grundförordningen om statistiken över externhandeln (EG, 1172/95) samt av tillämpningsföreskrifterna för dessa förordningar.

Begrepp, definitioner och klassificeringar

Statistiken över varorna grundar sig på den kombinerade nomenklaturen (KN). Export statistikförs per bestämmelseland enligt FOB-värdet ("free on board") och import per ursprungsland enligt CIF-värdet ("cost, insurance and freight"). I månadsöversikten har det KN-baserade statistiska materialet bearbetats också enligt följande klassificeringar:

- Varuklassifikation för internationell handel; Standard International Trade Classification (SITC, rev.3)
- Produktklassifikation efter näringsgren; Classification of Products by Activities (CPA)
- Näringsgrensgrupperna efter huvudändamålet; Main Industrial Groupings (MIG)
- EG:s näringsgrensstandard; Nomenclature générale des Activités économiques dans les Communautés européennes (NACE 2002)
- Länderklassificeringen grundar sig på kommissionens förordning (EG, 750/2005) om nomenklaturen avseende länder och territorier för statistik över gemenskapens utrikeshandel och handeln medlemstater emellan. Landkoderna motsvarar koderna enligt den internationella standarden ISO/DIS 3166. Landgrupperna definieras i månadspubliceringens anvisningar.

Statistikens tillförlitlighet och publicering

Siffrorna i månadsöversikten är preliminära och kan således ändras i den slutliga granskningen. Månadsöversikten publiceras inom nio veckor efter utgången av statistikmånaden.

PERUSMETALLIEN ULKOMAANKAUPPA ELOKUUSSA VAHVASSA KASVUSSA

Vienti kasvoi myös öljytuotteiden ansiosta

Suomen vienti kohosi elokuussa lähes 5,1 mrd. euroon eli viidenneksen vuoden takaista suuremmaksi. Suurin osa kasvusta johtui metallien perusteellisuuden vientimäärien ja –hintojen noususta, mutta myös öljytuotteiden, koneiden, laitteiden ja kuljetusvälineiden sekä sähkötekniisten tuotteiden vienti lisääntyi.

Tuonnin arvo nousi elokuussa vajaaseen 4,6 mrd. euroon. Kasvua edellisvuotisesta oli 16 %. Metallien perusteellisuus piti raaka-aineiden ja tuotantohyödykkeiden tuonnin kasvussa. Investointi- ja kestokulutustavaroiden tuonti puolestaan kasvoi lähinnä kulkuneuvojen ja puhelinlaitteiden ansiosta.

Kauppataaseeseen kertyi elokuussa ylijäämää 516 milj. euroa, kun ylijäämä vuosi sitten jäi 311 milj. euroon. Tammi-elokuussa ylijäämä kohosi hieman yli neljään miljardiin euroon; viime vuoden vastaavana aikana ylijäämää kertyi vajaat kolme miljardia euroa.

Venäjä pysytteli elokuussa heinäkuiseen tapaan Suomen suurimpana kauppakumppanina tuonnin vahvan kasvun ansiosta. Tammi-elokuun aikana Saksa on kuitenkin säilyttänyt asemansa hieman Venäjää suurempana kauppakumppanina vuoden alkupuoliskon suotuisan kehityksen ansiosta.

Kokonaiskehitys-Totalutvecklingen-Total development (milj. euroa, e million)

	Elokuu Augusti August		Muutos Ändring Change %	Tammi-elokuu Januari-augusti January-August		Muutos Ändring Change %
	2005	2006		2005	2006	
Tuonti/Import/Imports (cif)	3 926	4 559	+ 16	30 150	35 572	+ 18
Vienti/Export/Exports (fob)	4 238	5 075	+ 20	33 105	39 621	+ 20
Tase/Balans/Balance	+ 311	+ 516		+ 2 955	+ 4 049	

Perusmetallien vientimäärien ja –hintojen voimakas nousu on jatkunut elokuussa kevään ja alkukesän tavoin. Elokuussa metallien perusteellisuuden viennin arvo kasvoi 55 % viimevuotisesta, kun raudan ja teräksen viennin arvo kasvoi kolmanneksen ja värimetallien viennin arvo yli kaksinkertaistui. Viime aikojen vahvasta kasvusta huolimatta tammi-elokuun perusmetallien viennin kasvu on jäänyt 22 %:iin tammi-helmikuun loivan laskun vuoksi. Koneiden ja laitteiden vienti kasvoi elokuussa 14 % lähinnä paperiteollisuuskoneiden ja maansiirtokoneiden lisääntyneen viennin ansiosta. Kulkuneuvoja vietiin 57 % viime vuoden elokuuta enemmän mm. Isoon-Britanniaan suuntautuneen 51 milj. euron arvoisen alustoimituksen ansiosta.

Sähköteknisen teollisuuden vienti lisääntyi elokuussa viisi prosenttia. Atk-laitteiden vienti kasvoi lähes kolmanneksen ja muuntajien sekä sähkökytkentälaitteiden vienti 15 %. Puhelinlaitteiden vienti jäi suunnilleen viime vuoden elokuun tasolle.

Mekaanisen metsäteollisuuden vienti oli elokuussa selvässä kasvussa, mutta sellun ja paperin viennin kasvu jäi kahteen prosenttiin. Kemian teollisuuden viennin arvo lisääntyi öljytuotteiden viennin kaksinkertaistumisen ansiosta 40 %. Myös peruskemikaalien ja muovien vienti oli selvässä kasvussa.

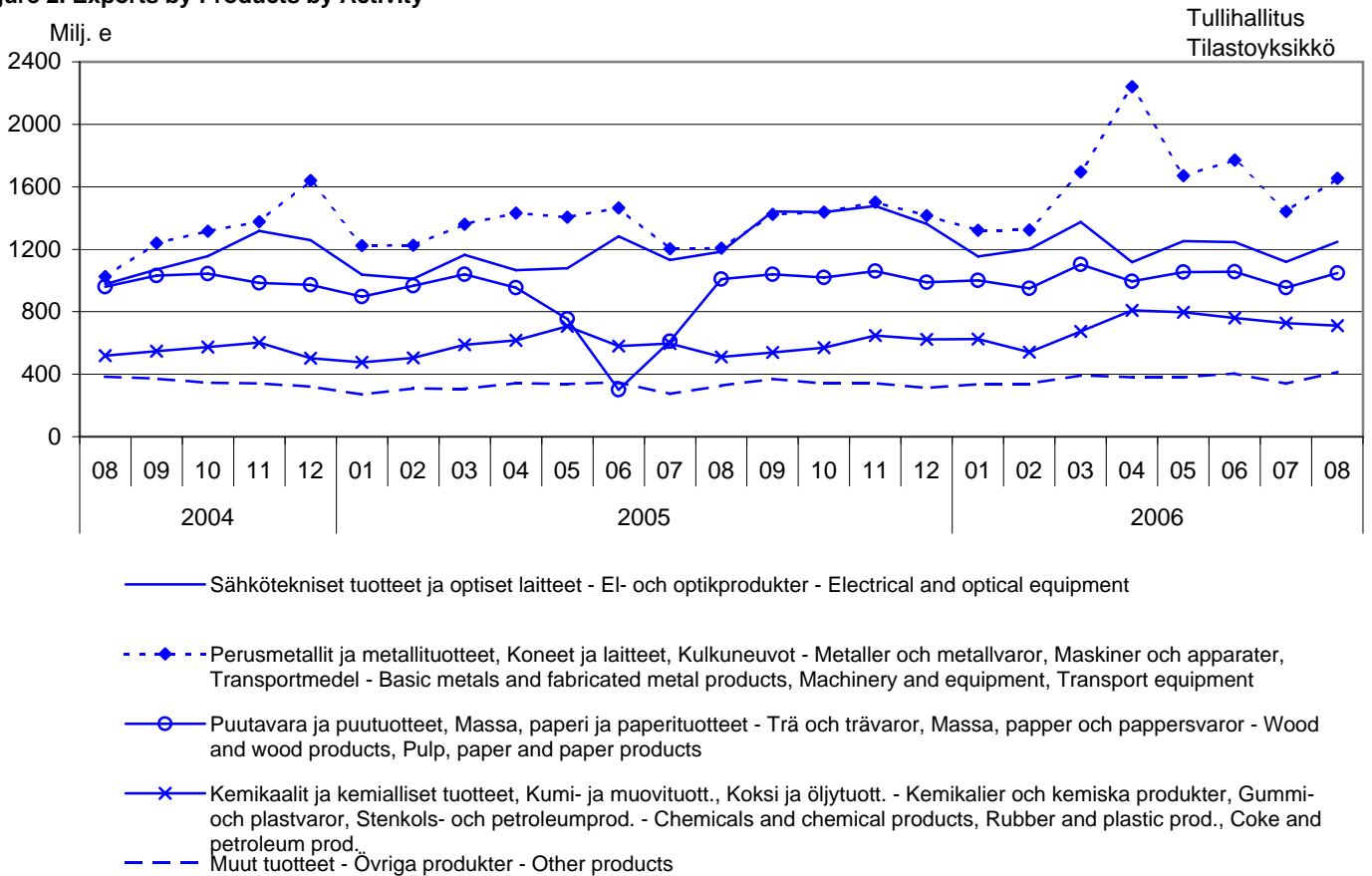
Raaka-aineiden ja tuotantohyödykkeiden tuonti kasvoi elokuussa viidenneksen. Kasvu perustui pääasiassa metallien perusteellisuuden ja malmirikasteiden tuonnin lisääntymiseen. Sekä metallien tuontimäärät että – hinnat olivat nousussa. Kasvua oli myös elektroniikan komponenttien tuonnissa. Sen sijaan kemian perusteellisuuden tuonti oli muutaman prosentin laskussa. Energiatuotteiden tuonnin arvo kasvoi 15 %, investointitavaroiden tuonti 10 % ja kestokulutustavaroiden tuonti neljänneksen.

Tammi-elokuussa kauppa kaikkien tärkeimpien EU-maiden kanssa on ollut vahvassa kasvussa. Suuria kasvumaita sekä viennissä että tuonnissa olivat mm. Iso-Britannia ja Alankomaat, viennissä lisäksi Saksa. Ulkokaupassa viennin ja tuonnin kasvu keskittyy entiseen tapaan Venäjään, Kiinaan ja Norjaan. Pienemmistä EU:n ulkopuolisista maista mm. Taiwan, Meksiko ja Brasilia ovat voimakkaassa kasvussa sekä viennissä että tuonnissa.

Kuvio 2. Vienti tuoteluokittain (CPA) 2004-2006

Figur 2. Exporten fördelad enligt produkter efter näringsgren

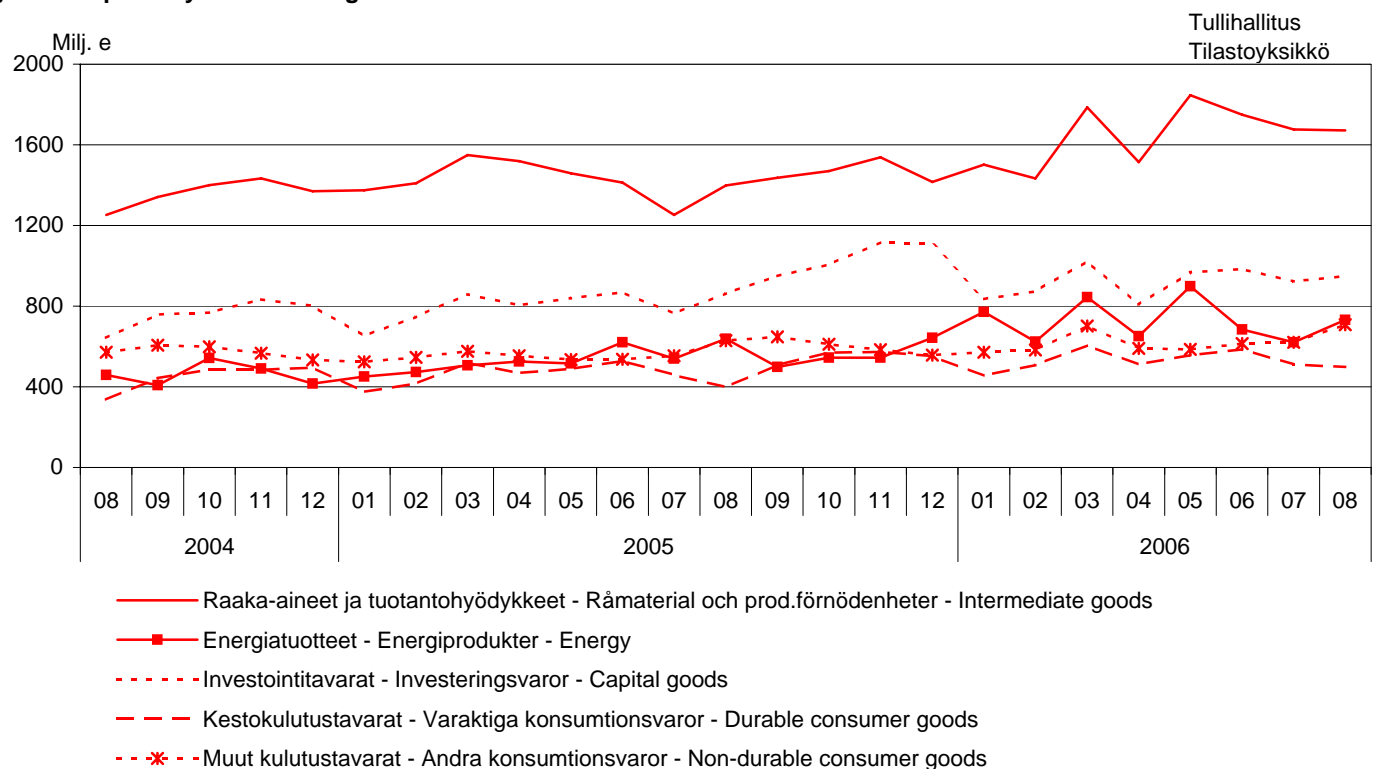
Figure 2. Exports by Products by Activity



Kuvio 3. Tuonti käyttötarkoituksen mukaan 2004-2006

Figur 3. Importen fördelad efter varornas huvudsakliga användning

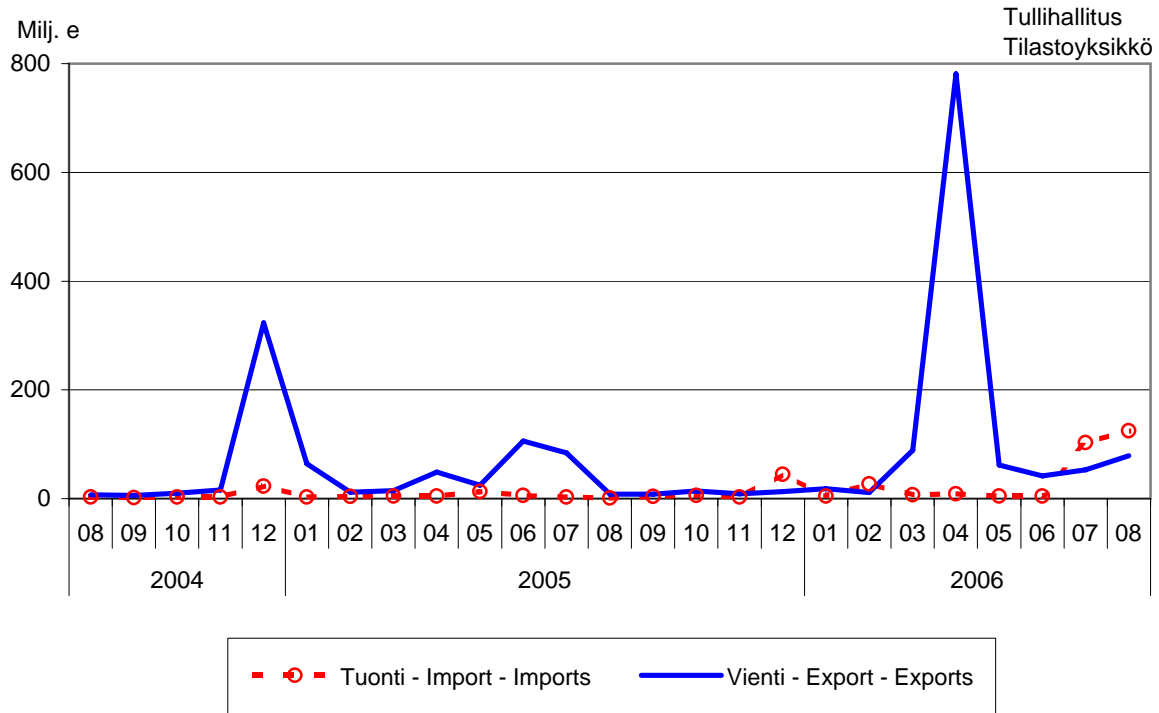
Figure 3. Imports by main use of goods



Laivojen, veneiden ym. uivien rakenteiden (SITC 793) vienti ja tuonti 2004-2006

Importen och exporten av fartyg, båtar och annan flytande materiel

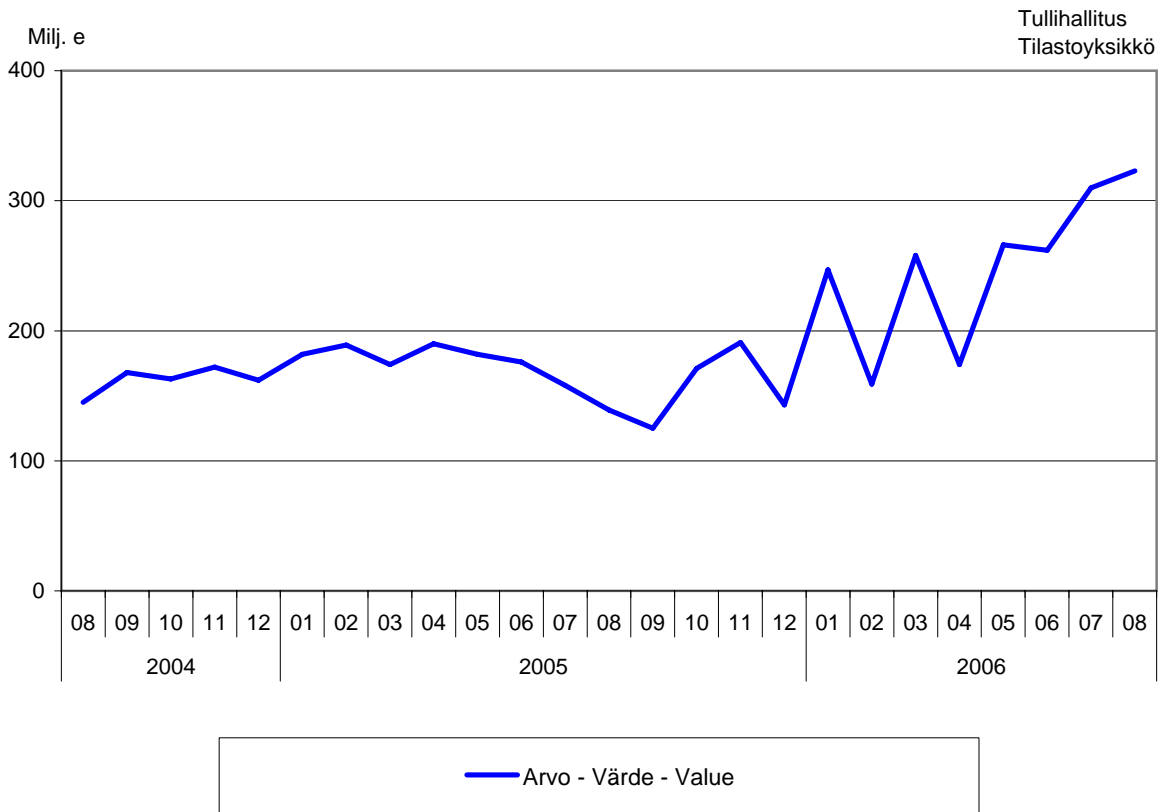
Imports and exports of ships and boats etc.



Malmirikasteiden ja metallijätteiden (SITC 281-289) tuonti 2004-2006

Importen av malmer och skrot av metaller

Imports of metalliferous ores and metal scrap



Taulu 1. Tuonti ja vienti SITC:n mukaan
Tabell 1. Importen och exporten enligt SITC
Table 1. Imports and exports by SITC

SITC	Tuonti - Import 2006				Vienti - Export 2006			
	Elokuu Augusti	Tammi-elokuu Januari-augusti	osuus andel	muutos ändr.	Elokuu Augusti	Tammi-elokuu Januari-augusti	osuus andel	muutos ändr.
	arvo värde value milj. e	arvo värde value milj. e	andel share %	ändr. change %	arvo värde value milj. e	arvo värde value milj. e	andel share %	ändr. change %
	4 559	35 572	100,0	+ 18	5 075	39 621	100,0	+ 20
	Koko tuonti/vienti - Totalimport/export							
0	Elintarvikkeet ja elävät eläimet - Livsmedel och levande djur - Food and live animals							
02	164	1 357	3,8	+ 7	76	612	1,5	+ 15
	Maitotaloustuotteet ja munat - Mjölkhushållningsprodukter och ägg - Dairy products and birds' eggs							
05	19	135	0,4	+ 13	27	221	0,6	+ 9
	Hedelmät ja kasvikset - Frukter och köksväxter Vegetables and fruit							
	39	377	1,1	+ 4	3	27	0,1	+ 38
1	Juomat ja tupakka - Drycker och tobak							
	Beverages and tobacco							
	34	281	0,8	+ 5	11	71	0,2	+ 14
2	Raaka-aineet, pl. polttoaineet - Råvaror utom bränslen							
	Crude materials, inedible, except fuels							
212	457	3 163	8,9	+ 29	273	2 367	6,0	+ 27
	Turkisanahat, valmistamattomat - Pälskinn, oberedda Furskins, raw							
	1	72	0,2	+ 27	25	268	0,7	+ 36
24	69	587	1,7	+ 2	104	1 010	2,5	+ 10
	Puutavara ja korkki - Trävaror och kork Cork and wood							
248	10	90	0,3	+ 14	94	941	2,4	+ 10
	Sahattu ja höylätty puutavara - Sågade och hyvlade trävaror - Wood, simply worked							
25	15	96	0,3	+ 11	110	814	2,1	+ 63
	Paperimassa - Pappersmassa Pulp and waste paper							
28	323	2 001	5,6	+ 44	14	125	0,3	+ 35
	Malmit ja metalliromu - Malmer och skrot av metaller Metalliferous ores and metal scrap							
3	Poltto- ja voiteluaineet, sähkövirta - Bränslen, smörj- medel, elström - Mineral fuels etc							
33	732	5 778	16,2	+ 37	278	2 213	5,6	+ 44
	Kivennäisöljyt ja kivennäisöljytuotteet - Mineraloljor och mineraloljeproducter - Petroleum and products							
	570	4 505	12,7	+ 38	262	2 153	5,4	+ 42
4	Eläin- ja kasviöljyt ja -rasvat - Animaliska och vege- tabiliska oljor och fetter - Animal, vegetable oil, fat							
	4	32	0,1	- 0	4	46	0,1	+ 26
5	Kemialliset aineet ja tuotteet - Kemiska ämnen och produkter - Chemicals and related products, nes							
51+52	467	3 878	10,9	+ 12	384	2 991	7,6	+ 14
	Orgaaniset ja epäorgaaniset kemialliset aineet - Organiska och oorganiska kemiska ämnen - Organic and inorganic chemicals							
	126	1 061	3,0	+ 17	102	756	1,9	+ 15
54	122	1 023	2,9	+ 12	59	530	1,3	+ 31
	Lääkevalmistteet ja farmaseuttiset tuotteet - Medicinska och farmaceutiska produkter - Medicinal, pharm. products							
57+58	108	856	2,4	+ 9	124	950	2,4	+ 14
	Muovit, valmistamattomat ja valmistetut - Plaster, obearbetade och bearbetade - Plastics in primary and non-primary forms							
6	Valmistetut tavarat valmistusaineen mukaan - Bearbetade varor enligt materialet - Basic manufactures							
63	492	4 168	11,7	+ 12	1 716	12 170	30,7	+ 21
	Puu- ja korkkituotteet, pl. huonekalut - Produkter av trä och kork utom möbler - Wood and cork manufactures							
634	17	148	0,4	+ 6	71	679	1,7	+ 11
	Vaneri, lastu- ja kuitulevy yms. - Kryssfaner, spån- och fiberskivor o.d. - Plywood, particle board etc							
	9	86	0,2	+ 6	48	490	1,2	+ 9
64	45	366	1,0	- 7	751	5 575	14,1	+ 26
	Paperi ja pahvi sekä tuotteet niistä - Papper, papp och produkter därav - Paper, paperboard and articles thereof							
65	45	376	1,1	+ 5	26	212	0,5	+ 4
	Tekstiilituotteet, pl. vaatteet - Textilprodukter utom kläder - Textile yarn, fabrics, made up articles, etc							
67	127	1 156	3,2	+ 6	401	2 788	7,0	+ 4
	Rauta ja teräs - Järn och stål Iron and steel							
68	95	767	2,2	+ 41	295	1 632	4,1	+ 67
	Muut metallit - Andra metaller Non-ferrous metals							
69	91	755	2,1	+ 18	80	588	1,5	+ 8
	Tuotteet epäjalosta metallista - Arbeten av oädla metaller - Manufactures of metals, nes							
7	Koneet, laitteet ja kuljetusvälineet - Maskiner, apparater och transportmedel - Machinery, transport equipmt							
71	1 653	13 077	36,8	+ 15	1 988	16 721	42,2	+ 17
	Voimakoneet ja moottorit - Kraftmaskiner och motorer Power generating machinery and equipment							
	65	641	1,8	+ 23	111	1 209	3,1	+ 28
72	95	847	2,4	+ 2	262	2 170	5,5	+ 7
	Eri toimialojen erikoiskoneet - Maskiner för särskilda industrier - Machinery for special industries							
74	160	1 403	3,9	+ 8	204	1 768	4,5	+ 10
	Yleiskäyttöiset teoll. koneet ja laitteet - Industri- maskiner för allmänt bruk - General industrl machy, nes							
75	116	976	2,7	+ 2	56	375	0,9	+ 30
	Toimistokoneet ja atk-laitteet - Kontorsmaskiner och adb-maskiner - Office machines and adp machines							
76	334	2 562	7,2	+ 24	822	6 243	15,8	+ 4
	Puhelin-, radio-, tv- yms. -laitteet - Telefon-, radio-, tv- o.d. -apparater - Telecomm, sound recording equipment							
77	391	2 890	8,1	+ 11	232	1 752	4,4	+ 7
	Muut sähkökoneet ja -laitteet - Andra elektriska maskiner och apparater - Electric machinery, nes and parts							
78	293	3 074	8,6	+ 13	203	1 845	4,7	+ 43
	Moottoriajoneuvot - Motorfordon Road vehicles							
79	184	550	1,5	+ 127	83	1 187	3,0	+ 199
	Muut kuljetusvälineet - Andra transportmedel Other transport equipment							
793	125	287	0,8	+ 606	79	1 135	2,9	+ 213
	Laivat, veneet ja muut uivat rakenteet - Fartyg, båtar och annan flytande materiel - Ships and boats etc							
8	Erinäiset valmiit tavarat - Diverse färdiga varor							
	Miscellaneous manufactured articles							
82	424	3 095	8,7	+ 11	258	1 899	4,8	+ 6
	Huonekalut - Möbler Furniture and parts thereof							
	34	316	0,9	+ 15	20	138	0,3	- 11
84	142	801	2,3	+ 9	30	144	0,4	+ 1
	Vaatteet - Kläder Articles of apparel and clothing accessories							
85	29	170	0,5	+ 13	8	47	0,1	+ 3
	Jalkineet - Skor Footwear							
87	59	509	1,4	+ 12	90	727	1,8	+ 13
	Kojeeet, mittarit yms. - Instrumentmätare o.d. Instruments and apparatuses, nes							
9	Muut tavarat - Övriga varor							
	Goods not classified elsewhere							
	131	742	2,1	+ 34	85	531	1,3	+ 96

Taulu 2. Vienti tuoteluokittain (CPA)

Tabell 2. Exporten fördelad enligt produkter efter näringsgren (CPA)

Table 2. Exports by Products by Activity (CPA)

Tuoteluokka - Produkter efter näringsgren - Products by Activity	Elokuu - Augusti 2006			Tammi-elokuu 2006 Januari-augusti 2006		
	arvo värde value milj. e	osuus andel share %	muutos ändr. change %	arvo värde value milj. e	osuus andel share %	muutos ändr. change %
Koko vienti - Totalexport - Total exports	5 075	100,0	+ 20	39 621	100,0	+ 20
A Maa- ja metsätaloustuotteet - Jordbruks- och skogsprodukter - Products of agriculture and forestry	31	0,6	+ 24	353	0,9	+ 34
B Kalataloustuotteet - Fisk och fiskeriprodukter Fish and fishing products	0	0,0	+ 89	4	0,0	+ 116
C Mineraalien kaivutuotteet - Produkter från utvinning av mineral - Products from mining and quarrying	11	0,2	+ 22	83	0,2	- 8
D Teollisuustuotteet - Tillverkade varor Manufactured goods	4 938	97,3	+ 18	38 629	97,5	+ 19
DA Elintarvikkeet, juomat ja tupakka - Livsmedel, dryckesvaror och tobak - Food, beverages and tobacco	88	1,7	+ 14	671	1,7	+ 12
DB Tekstiilit ja vaatteet - Textil- och beklädnadsvaror Textiles and wearing apparel	56	1,1	+ 2	362	0,9	+ 2
DC Nahka- ja nahkatuotteet - Läder och lädervaror Leather and leather products	10	0,2	- 9	69	0,2	+ 6
DD Puutavara ja puutuotteet - Trä och trävaror Wood and wood products	187	3,7	+ 13	1 773	4,5	+ 10
DE Massa, paperi ja paperituotteet - Massa, papper och pappersvaror - Pulp, paper and paper products	887	17,5	+ 2	6 575	16,6	+ 29
21 Paperimassa, paperi ja kartonki - Massa, papper och papp Pulp, paper and paperboard	861	17,0	+ 2	6 386	16,1	+ 30
DF Koksi ja öljytuotteet - Stenkols- och petroleumprodukter Coke and petroleum products	262	5,2	+ 111	2 166	5,5	+ 44
DG Kemikaalit ja kemialliset tuotteet - Kemikalier och kemiska produkter - Chemicals and chemical products	351	6,9	+ 17	2 682	6,8	+ 14
DH Kumi- ja muovituotteet - Gummi- och plastvaror - Rubber and plastic products	99	1,9	+ 15	795	2,0	+ 13
DI Ei-metalliset mineraalituotteet - Andra icke-metalliska mineraliska produkter - Other non-metallic mineral products	59	1,2	+ 12	461	1,2	+ 13
DJ Perusmetallit ja metallituotteet - Metaller och metallvaror - Basic metals and fabricated metal products	815	16,1	+ 49	5 333	13,5	+ 20
27 Perusmetallit - Metaller Basic metals	717	14,1	+ 55	4 581	11,6	+ 22
28 Metallituotteet - Metallvaror Fabricated metal products	98	1,9	+ 16	752	1,9	+ 7
DK Koneet ja laitteet - Maskiner och apparater - Machinery and equipment	533	10,5	+ 14	4 543	11,5	+ 8
DL Sähkötekniset tuotteet ja optiset laitteet - El- och optikprodukter - Electrical and optical equipment	1 247	24,6	+ 5	9 711	24,5	+ 8
30 Konttori- ja tietokoneet - Kontormaskiner och datorer Office machinery and computers	56	1,1	+ 30	375	0,9	+ 30
31 Muut sähkökoneet ja -laitteet - Andra elektriska maskiner och artiklar - Electric machinery and app. n.e.c.	229	4,5	+ 11	1 906	4,8	+ 24
32 Radio-, televisio- ja tietoliikennevääl. - Teleprodukter Radio, television and communication equipment and app.	844	16,6	+ 2	6 411	16,2	+ 3
DM Kulkuneuvot - Transportmedel Transport equipment	307	6,0	+ 57	3 245	8,2	+ 73
34 Mootoriajoneuvot - Motorfordon Motor vehicles	220	4,3	+ 29	2 029	5,1	+ 42
35 Muut kulkuneuvot - Andra transportmedel - Other transport equipment	86	1,7	+ 261	1 217	3,1	+ 173
DN Muut teollisuustuotteet - Övriga tillverkade varor Other manufactured goods n.e.c.	38	0,7	+ 16	243	0,6	- 3
E Sähkö, kaasu ja vesi - El, gas, värme och vatten Electrical energy, gas, steam and hot water	16	0,3	+ 574	40	0,1	+ 101
X Muut tuotteet - Övriga produkter Other products	78	1,5	+ 147	511	1,3	+ 89

Taulu 3. Tuonti tuoteluokittain (CPA)

Tabell 3. Importen fördelad enligt produkter efter näringsgren (CPA)

Table 3. Imports by Products by Activity (CPA)

Tuoteluokka - Produkter efter näringsgren - Products by Activity	Elokuu - Augusti 2006			Tammi-elokuu 2006 Januari-augusti 2006		
	arvo värde value milj. e	osuus andel share %	muutos ändr. change %	arvo värde value milj. e	osuus andel share %	muutos ändr. change %
Koko tuonti - Totalimport - Total imports	4 559	100,0	+ 16	35 572	100,0	+ 18
A Maa- ja metsätaloustuotteet - Jordbruks- och skogsprodukter - Products of agriculture and forestry	104	2,3	- 3	982	2,8	+ 4
B Kalataloustuotteet - Fisk och fiskeriprodukter Fish and fishing products	7	0,2	+ 19	52	0,1	+ 26
C Mineraalien kaivutuotteet - Produkter från utvinning av mineral - Products from mining and quarrying	760	16,7	+ 70	5 326	15,0	+ 53
D Teollisuustuotteet - Tillverkade varor Manufactured goods	3 487	76,5	+ 8	27 858	78,3	+ 13
DA Elintarvikkeet, juomat ja tupakka - Livsmedel, dryckesvaror och tobak - Food, beverages and tobacco	173	3,8	+ 1	1 387	3,9	+ 7
DB Tekstiilit ja vaatteet - Textil- och beklädnadsvaror Textiles and wearing apparel	183	4,0	+ 3	1 143	3,2	+ 7
DC Nahka- ja nahkatuotteet - Läder och lädervaror Leather and leather products	39	0,9	+ 9	241	0,7	+ 14
DD Puutavara ja puutuotteet - Trä och trävaror Wood and wood products	38	0,8	- 2	336	0,9	+ 10
DE Massa, paperi ja paperituotteet - Massa, papper och pappersvaror - Pulp, paper and paper products	78	1,7	- 3	603	1,7	- 3
21 Paperimassa, paperi ja kartonki - Massa, papper och papp Pulp, paper and paperboard	60	1,3	- 2	461	1,3	- 4
DF Koksi ja öljytuotteet - Stenkols- och petroleumprodukter Coke and petroleum products	122	2,7	- 46	1 362	3,8	- 0
DG Kemikaalit ja kemialliset tuotteet - Kemikalier och kemiska produkter - Chemicals and chemical products	453	9,9	- 4	3 743	10,5	+ 12
DH Kumi- ja muovituotteet - Gummi- och plastvaror - Rubber and plastic products	88	1,9	+ 2	770	2,2	+ 8
DI Ei-metalliset mineraalituotteet - Andra icke-metalliska mineraliska produkter - Other non-metallic mineral products	43	1,0	- 1	361	1,0	+ 10
DJ Perusmetallit ja metallituotteet - Metaller och metallvaror - Basic metals and fabricated metal products	454	10,0	+ 51	3 519	9,9	+ 18
27 Perusmetallit - Metaller Basic metals	363	8,0	+ 63	2 772	7,8	+ 19
28 Metallituotteet - Metallvaror Fabricated metal products	91	2,0	+ 16	747	2,1	+ 17
DK Koneet ja laitteet - Maskiner och apparater - Machinery and equipment	342	7,5	+ 0	2 977	8,4	+ 5
DL Sähkötekniset tuotteet ja optiset laitteet - El- och optikprodukter - Electrical and optical equipment	906	19,9	+ 1	6 986	19,6	+ 15
30 Konttori- ja tietokoneet - Kontormaskiner och datorer Office machinery and computers	116	2,5	- 4	976	2,7	+ 2
31 Muut sähkökoneet ja -laitteet - Andra elektriska maskiner och artiklar - Electric machinery and app. n.e.c.	195	4,3	+ 1	1 565	4,4	+ 9
32 Radio-, televisio- ja tietoliikennevääl. - Teleprodukter Radio, television and communication equipment and app.	510	11,2	+ 9	3 683	10,4	+ 25
DM Kulkuneuvot - Transportmedel Transport equipment	502	11,0	+ 70	3 890	10,9	+ 23
34 Moottoriajoneuvot - Motorfordon Motor vehicles	306	6,7	+ 21	3 159	8,9	+ 15
35 Muut kulkuneuvot - Andra transportmedel - Other transport equipment	195	4,3	+ 376	730	2,1	+ 82
DN Muut teollisuustuotteet - Övriga tillverkade varor Other manufactured goods n.e.c.	66	1,5	+ 4	540	1,5	+ 11
E Sähkö, kaasu ja vesi - El, gas, värme och vatten Electrical energy, gas, steam and hot water	56	1,2	- 8	488	1,4	+ 83
X Muut tuotteet - Övriga produkter Other products	144	3,2	+ 79	867	2,4	+ 30

Taulu 4. Tuonti ja vienti tavaroiden pääasiallisen käyttötarkoituksen mukaan
Tabell 4. Importen och exporten fördelad efter varornas huvudsakliga användning
Table 4. Imports and exports by main use of goods

	Elokuu - Augusti 2006			Tammi-elokuu 2006 Januari-augusti 2006		
	arvo värde value milj. e	osuus andel share %	muutos ändr. change %	arvo värde value milj. e	osuus andel share %	muutos ändr. change %
Koko tuonti - Totalimport - Total imports	4 559	100,0	+ 16	35 572	100,0	+ 18
Raaka-aineet ja tuotantohyödykkeet - Råmaterial och prod.förmödenheter - Intermediate goods	1 672	36,7	+ 20	13 179	37,0	+ 16
Energiatuotteet - Energiprodukter Energy	731	16,0	+ 15	5 825	16,4	+ 36
Investointitavarat - Investeringsvaror Capital goods	950	20,8	+ 10	7 366	20,7	+ 15
Kestokulutustavarat - Varaktiga konsumtionsvaror Durable consumer goods	498	10,9	+ 25	4 229	11,9	+ 16
Muut kulutustavarat - Andra konsumtionsvaror Non-durable consumer goods	708	15,5	+ 13	4 974	14,0	+ 12
Koko vienti - Totalexport - Total exports	5 075	100,0	+ 20	39 621	100,0	+ 20
Raaka-aineet ja tuotantohyödykkeet - Råmaterial och prod.förmödenheter - Intermediate goods	2 455	48,4	+ 19	18 146	45,8	+ 20
Energiatuotteet - Energiprodukter Energy	278	5,5	+ 119	2 213	5,6	+ 44
Investointitavarat - Investeringsvaror Capital goods	1 670	32,9	+ 10	14 311	36,1	+ 15
Kestokulutustavarat - Varaktiga konsumtionsvaror Durable consumer goods	338	6,7	+ 29	2 528	6,4	+ 26
Muut kulutustavarat - Andra konsumtionsvaror Non-durable consumer goods	333	6,6	+ 23	2 423	6,1	+ 21

Taulu 5. Vienti toimialoittain

Tabell 5. Exporten fördelad enligt näringsgrenar

Table 5. Exports by industries

Toimiala - Näringsgren - Branch of industry	Elokuu - Augusti 2006			Tammi-elokuu 2006 Januari-augusti 2006		
	arvo värde value milj. e	osuus andel share %	muutos ändr. change %	arvo värde value milj. e	osuus andel share %	muutos ändr. change %
Koko vienti - Totalexport - Total exports	5 075	100,0	+ 20	39 621	100,0	+ 20
A Maatalous, riistatalous ja metsätalous - Jordbruk, jakt och skogsbruk Agriculture hunting and forestry	2	0,0	- 26	20	0,1	+ 3
B Kalatalous - Fiske Fishing	0	0,0	- 66	2	0,0	- 10
C Kaivostoiminta ja louhinta - Gruvdrift och utvinning av mineral Mining and quarrying	10	0,2	+ 21	84	0,2	+ 1
D Teollisuus - Tillverkning Manufacturing	4 285	84,4	+ 14	34 416	86,9	+ 17
DA Elintarvikkeiden, juomien ja tupakan valmistus - Livsmedels-, dryckesvaru- och tobaksvarufremställning - Manufacture of food products beverages and tobacco	71	1,4	+ 14	545	1,4	+ 9
DB Tekstiilien ja tekstiilituotteiden valmistus - Textil- och beklädnads- varutillverkning - Manufacture of textiles and textile products	42	0,8	+ 5	267	0,7	+ 2
DC Nahan ja nahkatuotteiden valmistus - Tillverkning av läder och lädervaror Manufacture of leather and leather products	8	0,2	+ 0	56	0,1	+ 15
DD Sahatavaran ja puutuotteiden valmistus - Sägvirkes- och trävarutillverkning Manufacture of wood and wood products	177	3,5	+ 11	1 716	4,3	+ 10
DE Massan, paperin, paperituott.valm., painaminen - Massa-, pappers- och pappers- varutillverk. grafisk prod. - Manufacture of pulp paper and paper prod. printing	869	17,1	+ 1	6 480	16,4	+ 28
21 Massan, paperin ja paperituotteiden valmistus - Massa-, pappers- och pappersvarutillverkning - Manufacture of pulp paper and paper products	842	16,6	+ 1	6 287	15,9	+ 29
DF Koksen, öljytuott. ja ydinpoltoaineen valm. - Tillverkning av koks, oljeprod. och kärnbränsle - Manufacture of coke refined petroleum products and nuclear fuel	235	4,6	+ 112	2 046	5,2	+ 42
DG Kemikaalien, kemiall.tuott. ja tekokuit. valm. - Tillverkning av kemikalier, kemiska prod. konstfibrer - Manufacture of chemicals chemical prod. man-made fibres	249	4,9	+ 7	1 975	5,0	+ 1
DH Kumi- ja muovituotteiden valmistus - Tillverkning av gummi- och plastvaror Manufacture of rubber and plastic products	96	1,9	+ 17	756	1,9	+ 6
DI Ei-metallisten mineraalituotteiden valmistus - Tillverkning av icke-metalliska mineraliska produkter - Manufacture of other non-metallic mineral products	69	1,4	+ 21	518	1,3	+ 15
DJ Metallien jalostus ja metallituotteiden valmistus - Metallframställning och metall- varutillverkning - Manufacture of basic metals and fabricated metal products	653	12,9	+ 31	4 436	11,2	+ 8
27 Metallien jalostus - Metallframställning Manufacture of basic metals	568	11,2	+ 34	3 791	9,6	+ 8
28 Metallituotteiden valmistus, pl. koneet ja laitteet - Tillverkning av metallvaror exkl. maskiner app. - Manufact. of fabricated metal prod. excl. machinery equipment	84	1,7	+ 14	645	1,6	+ 7
DK Koneiden ja laitteiden valmistus - Tillverkning av maskiner och utrustning Manufacture of machinery and equipment	504	9,9	+ 13	4 580	11,6	+ 13
DL Elektroniikka- ja sähkötuotteiden valmistus - Tillverkning av elektronika ja eliproduktter - Manufacture of electrical and optical equipment	1 084	21,4	+ 2	8 524	21,5	+ 5
31 Muu sähkökoneiden ja -laitteiden valmistus - Tillverkning av andra elektriska maskiner och artiklar - Manufacture of electrical machinery and apparatus n.e.c.	181	3,6	+ 21	1 401	3,5	+ 19
32 Radio-, televisio- ja tietoliikennevääl. valmistus - Tillverkning av teleproduktter Manufacture of radio television and communication equipment and apparatus	799	15,7	- 2	6 244	15,8	+ 2
33 Lääkintä- ja hienomek. kojeiden, opt. instrum. valm. - Tillverkning av precisions-, medicinska opt. instrum. - Manufacture of medical precision optical instrum.	103	2,0	+ 1	870	2,2	+ 13
DM Kulkuneuvojen valmistus - Tillverkning av transportmedel Manufacture of transport equipment	185	3,6	+ 103	2 218	5,6	+ 119
34 Autojen ja perävaunujen valmistus - Tillverkning av motorfordon, släpfordon och påhängsvagnar - Manufacture of motor vehicles trailers and semi-trailers	103	2,0	+ 37	1 098	2,8	+ 60
35 Muu kulkuneuvojen valmistus - Tillverkning av andra transportmedel Manufacture of other transport equipment	82	1,6	+ 414	1 120	2,8	+ 240
DN Muu valmistus - Övrig tillverkning Manufacturing n.e.c	42	0,8	+ 26	298	0,8	+ 31
E Sähkö-, kaasua- ja vesihuolto - El-, gas-, värme- och vattenförsörjning Electricity gas and water supply	16	0,3	+ 564	42	0,1	+ 97
G Tukku- ja vähittäiskauppa - Parti- och detaljhandel Wholesale and retail trade	608	12,0	+ 57	4 092	10,3	+ 43
50 Moottoriajoneuvojen kauppa, polttoaineen väh.myynti - Handel av motorfordon, detaljhandel med drivmedel - Sale of motor vehicles retail sale of fuel	81	1,6	+ 60	575	1,5	+ 41
51 Agentuuri-toiminta ja tukkukauppa, pl. moottoriajoneuvot - Parti- och agentur- handel exkl. motorfordon - Wholesale and comission trade excl. motor vehicles	487	9,6	+ 59	3 296	8,3	+ 47
52 Vähittäiskauppa, pl. moottoriajoneuvot - Detaljhandel, exkl. motorfordon Retail trade excl. motor vehicles	41	0,8	+ 28	221	0,6	+ 2
X Muut toimialat, ml. toimiala tuntematon - Andra näringsgrenar, inkl. näringsgrenen okänd - Other industries incl. industry unknown	154	3,0	+ 84	965	2,4	+ 48

Taulu 6. Tuonti toimialoittain

Tabell 6. Importen fördelad enligt näringsgrenar

Table 6. Imports by industries

Toimiala - Näringsgren - Branch of industry	Elokuu - Augusti 2006			Tammi-elokuu 2006 Januari-augusti 2006		
	arvo värde value milj. e	osuus andel share %	muutos ändr. change %	arvo värde value milj. e	osuus andel share %	muutos ändr. change %
Koko tuonti - Totalimport - Total imports	4 559	100,0	+ 16	35 572	100,0	+ 18
A Maatalous, riistatalous ja metsätalous - Jordbruk, jakt och skogsbruk Agriculture hunting and forestry	3	0,1	+ 6	26	0,1	+ 12
B Kalatalous - Fiske Fishing	1	0,0	- 12	9	0,0	+ 91
C Kaivostoiminta ja louhinta - Gruvdrift och utvinning av mineral Mining and quarrying	1	0,0	- 58	13	0,0	- 9
D Teollisuus - Tillverkning Manufacturing	2 344	51,4	+ 17	18 088	50,9	+ 22
DA Elintarvikkeiden, juomien ja tupakan valmistus - Livsmedels-, dryckesvaru- och tobaksvarufremställning - Manufacture of food products beverages and tobacco	71	1,6	- 20	609	1,7	+ 3
DB Tekstiilien ja tekstiilituotteiden valmistus - Textil- och beklädnads- varutillverkning - Manufacture of textiles and textile products	35	0,8	+ 2	248	0,7	+ 1
DC Nahan ja nahkatuotteiden valmistus - Tillverkning av läder och lädervaror Manufacture of leather and leather products	6	0,1	+ 0	39	0,1	+ 9
DD Sahatavaran ja puutuotteiden valmistus - Sägvirkes- och trävarutillverkning Manufacture of wood and wood products	19	0,4	- 4	169	0,5	+ 5
DE Massan, paperin, paperituott.valm., painaminen - Massa-, pappers- och pappers- varutillverk. grafisk prod. - Manufacture of pulp paper and paper prod. printing	116	2,5	+ 6	913	2,6	+ 8
21 Massan, paperin ja paperituotteiden valmistus - Massa-, pappers- och pappersvarutillverkning - Manufacture of pulp paper and paper products	95	2,1	+ 3	797	2,2	+ 13
DF Koksen, öljytuott. ja ydinpoltoaineen valm. - Tillverkning av koks, oljeprod. och kärnbränsle - Manufacture of coke refined petroleum products and nuclear fuel	520	11,4	+ 19	4 191	11,8	+ 39
DG Kemikaalien, kemiall.tuott. ja tekokuit. valm. - Tillverkning av kemikalier, kemiska prod. konstfiber - Manufacture of chemicals chemical prod. man-made fibres	156	3,4	- 18	1 284	3,6	+ 2
DH Kumi- ja muovituotteiden valmistus - Tillverkning av gummi- och plastvaror Manufacture of rubber and plastic products	72	1,6	+ 15	516	1,4	+ 13
DI Ei-metallisten mineraalituotteiden valmistus - Tillverkning av icke-metalliska mineraliska produkter - Manufacture of other non-metallic mineral products	40	0,9	+ 30	274	0,8	+ 14
DJ Metallien jalostus ja metallituotteiden valmistus - Metallframställning och metall- varutillverkning - Manufacture of basic metals and fabricated metal products	395	8,7	+ 54	2 827	7,9	+ 13
27 Metallien jalostus - Metallframställning Manufacture of basic metals	343	7,5	+ 65	2 417	6,8	+ 13
28 Metallituotteiden valmistus, pl. koneet ja laitteet - Tillverkning av metallvaror exkl. maskiner app. - Manufact. of fabricated metal prod. excl. machinery equipment	52	1,1	+ 9	410	1,2	+ 13
DK Koneiden ja laitteiden valmistus - Tillverkning av maskiner och utrustning Manufacture of machinery and equipment	151	3,3	+ 15	1 182	3,3	+ 12
DL Elektroniikka- ja sähkötuotteiden valmistus - Tillverkning av elektronik ja elproduktter - Manufacture of electrical and optical equipment	589	12,9	+ 9	4 395	12,4	+ 26
31 Muu sähkökoneiden ja -laitteiden valmistus - Tillverkning av andra elektriska maskiner och artiklar - Manufacture of electrical machinery and apparatus n.e.c.	84	1,9	+ 27	710	2,0	+ 32
32 Radio-, televisio- ja tietoliikennevääl. valmistus - Tillverkning av teleproduktter Manufacture of radio television and communication equipment and apparatus	478	10,5	+ 7	3 460	9,7	+ 26
33 Lääkintä- ja hienomek. kojeiden, opt. instrum. valm. - Tillverkning av precisions-, medicinska opt. instrum. - Manufacture of medical precision optical instrum.	26	0,6	+ 1	217	0,6	+ 13
DM Kulkuneuvojen valmistus - Tillverkning av transportmedel Manufacture of transport equipment	135	3,0	+ 67	1 202	3,4	+ 66
34 Autojen ja perävaunujen valmistus - Tillverkning av motorfordon, släpfordon och påhängsvagnar - Manufacture of motor vehicles trailers and semi-trailers	87	1,9	+ 40	979	2,8	+ 60
35 Muu kulkuneuvojen valmistus - Tillverkning av andra transportmedel Manufacture of other transport equipment	48	1,1	+ 156	223	0,6	+ 98
DN Muu valmistus - Övrig tillverkning Manufacturing n.e.c	38	0,8	+ 73	241	0,7	+ 37
E Sähkö-, kaasu- ja vesihuolto - El-, gas-, värme- och vattenförsörjning Electricity gas and water supply	75	1,7	+ 4	674	1,9	+ 56
G Tukku- ja vähittäiskauppa - Parti- och detaljhandel Wholesale and retail trade	1 771	38,8	+ 6	15 087	42,4	+ 10
50 Moottoriajoneuvojen kauppa, polttoaineen väh.myynti - Handel av motorfordon, detaljhandel med drivmedel - Sale of motor vehicles retail sale of fuel	251	5,5	+ 9	2 599	7,3	+ 7
51 Agentuuri-toiminta ja tukkukauppa, pl. moottoriajoneuvot - Parti- och agentur- handel exkl. motorfordon - Wholesale and comission trade excl. motor vehicles	1 316	28,9	+ 5	11 047	31,1	+ 11
52 Vähittäiskauppa, pl. moottoriajoneuvot - Detaljhandel, exkl. motorfordon Retail trade excl. motor vehicles	203	4,5	+ 5	1 441	4,1	+ 11
X Muut toimialat, ml. toimiala tuntematon - Andra näringsgrenar, inkl. näringsgrenen okänd - Other industries incl. industry unknown	363	8,0	+ 120	1 674	4,7	+ 44

Taulu 7. Kauppavaihto maaryhmittäin ja maittain
Tabell 7. Handelsomsättningen med ländergrupper och länder
Table 7. Trade by regions and countries

	Tuonti - Import 2006				Vienti - Export 2006				Kauppataase - Balans	
	Elokuu Augusti	Tammi-elokuu Januari-augusti	osuus andel	muutos ändr.	Elokuu Augusti	Tammi-elokuu Januari-augusti	osuus andel	muutos ändr.	Elokuu Augusti	Tammi- elokuu Januari- augusti
Alkuperä-/määrämaa Ursprungs/bestämmandeland Origin/destination	arvo värde value milj. e	arvo värde value milj. e	osuus andel share %	muutos ändr. change %	arvo värde value milj. e	arvo värde value milj. e	osuus andel share %	muutos ändr. change %	milj. e	milj. e
Koko tuonti/vienti - Totalimport/export	4 559	35 572	100,0	+ 18	5 075	39 621	100,0	+ 20	+516	+4 049
EU	2 319	19 577	55,0	+ 11	2 891	22 245	56,1	+ 18	+572	+2 668
Euroalue - Euro område - Euro zone	1 352	11 032	31,0	+ 12	1 468	11 625	29,3	+ 21	+115	+593
Ulkokauppa - Externhandeln - External trade	2 240	15 995	45,0	+ 27	2 183	17 376	43,9	+ 22	-56	+1 381
Keh.maat - U.länder - Developing countries	882	5 846	16,4	+ 45	828	6 245	15,8	+ 17	-54	+398
Eurooppa - Europa - Europe	3 274	26 642	74,9	+ 14	3 754	28 571	72,1	+ 18	+480	+1 929
EU	2 319	19 577	55,0	+ 11	2 891	22 245	56,1	+ 18	+572	+2 668
AT Itävalta - Österrike - Austria	42	302	0,8	+ 6	38	300	0,8	+ 21	-4	-2
BE Belgia - Belgien - Belgium	75	746	2,1	+ 8	117	924	2,3	+ 17	+42	+178
CY Kypros - Cypern - Cyprus	0	3	0,0	+34	6	37	0,1	- 45	+6	+34
CZ Tšekin tasavalta - Tjeckien - Czech Republic	29	243	0,7	+ 4	28	197	0,5	+ 36	-2	-46
DE Saksa - Tyskland - Germany	592	4 902	13,8	+ 10	620	4 445	11,2	+ 31	+28	-456
DK Tanska - Danmark - Denmark	128	1 007	2,8	+ 5	90	828	2,1	+ 4	-38	-178
EE Viro - Estland - Estonia	100	885	2,5	+ 1	141	1 194	3,0	+ 37	+41	+309
ES Espanja - Spanien - Spain	41	509	1,4	+ 8	115	960	2,4	+ 17	+73	+451
FR Ranska - Frankrike - France	126	1 150	3,2	+ 3	162	1 310	3,3	+ 14	+36	+161
GB Iso-Britannia - Storbritannien - United Kingdom	197	1 816	5,1	+ 43	373	2 661	6,7	+ 19	+176	+845
GR Kreikka - Grekland - Greece	4	86	0,2	+ 10	41	215	0,5	+ 22	+37	+129
HU Unkari - Ungern - Hungary	30	279	0,8	- 39	28	266	0,7	+ 17	-1	-13
IE Irlanti - Irland - Ireland	61	384	1,1	+ 44	17	138	0,3	- 23	-44	-246
IT Italia - Italien - Italy	211	1 265	3,6	+ 13	98	1 198	3,0	+ 19	-113	-67
LT Lietua - Litauen - Lithuania	7	57	0,2	- 8	30	226	0,6	+ 20	+23	+169
LU Luxemburg - Luxembourg	3	32	0,1	+ 14	2	27	0,1	- 39	-1	-5
LV Latvia - Lettland - Latvia	10	81	0,2	- 4	38	286	0,7	+ 7	+28	+204
MT Malta	5	29	0,1	>999	0	9	0,0	+ 483	-5	-20
NL Alankomaat - Nederländerna - Netherlands	180	1 478	4,2	+ 19	249	1 979	5,0	+ 22	+68	+501
PL Puola - Polen - Poland	45	421	1,2	+ 17	97	770	1,9	+ 27	+51	+350
PT Portugal - Portugal	17	178	0,5	+ 19	11	128	0,3	- 33	-6	-50
SE Ruotsi - Sverige - Sweden	396	3 460	9,7	+ 9	570	3 989	10,1	+ 5	+174	+529
SI Slovenia - Slovenien - Slovenia	6	47	0,1	+ 32	10	64	0,2	+ 105	+3	+17
SK Slovakia - Slovakien - Slovakia	12	217	0,6	+ 29	9	54	0,1	+ 39	-4	-162
Muu Eurooppa - Övr. Europa - Rest of Europe	955	7 065	19,9	+ 23	862	6 326	16,0	+ 19	-92	-739
BG Bulgaria - Bulgarien - Bulgaria	2	14	0,0	+ 23	11	34	0,1	+ 78	+8	+20
CH Sveitsi - Schweiz - Switzerland	36	306	0,9	+ 3	57	428	1,1	+ 39	+20	+122
IS Islanti - Island - Iceland	1	10	0,0	+ 16	4	34	0,1	+ 16	+4	+24
NO Norja - Norge - Norway	194	1 115	3,1	+ 54	116	1 009	2,5	+ 19	-78	-106
RO Romania - Rumänien - Romania	6	35	0,1	+ 19	8	72	0,2	+ 42	+2	+36
RU Venäjä - Ryssland - Russia	675	5 293	14,9	+ 20	567	3 947	10,0	+ 14	-108	-1 347
TR Turkki - Turkiet - Turkey	30	223	0,6	+ 6	53	440	1,1	+ 26	+24	+217
UA Ukraina - Ukraine	3	24	0,1	- 0	37	274	0,7	+ 45	+34	+249
Pohjois-Afrikka - Nordafrika - North Africa	6	34	0,1	+ 20	34	304	0,8	+ 21	+28	+270
EG Egypti - Egypten - Egypt	1	10	0,0	+ 7	15	152	0,4	+ 19	+14	+141
MA Marokko - Marocko - Morocco	3	18	0,0	+ 41	6	46	0,1	+ 4	+2	+28
Muut Afrikan maat - Övr. Afrika - Rest of Africa	30	155	0,4	- 3	80	641	1,6	+ 40	+50	+486
ZA Etelä-Afrikka - Sydafrika - South Africa	7	44	0,1	+ 12	45	365	0,9	+ 76	+38	+321
Lähi- ja Keski-Itä - Mellersta Östern - Middle East	7	87	0,2	+ 13	232	1 868	4,7	+ 11	+225	+1 781
AE Arabiemiirik. - Arabemiraten - Arab Emirates	1	5	0,0	+ 54	65	556	1,4	- 30	+64	+551
IL Israel	5	56	0,2	- 5	19	122	0,3	+ 38	+13	+66
IR Iran	0	8	0,0	+ 426	9	136	0,3	+ 83	+9	+128
SA Saudi-Arabia - Saudiarabien - Saudi Arabia	1	8	0,0	+ 10	83	548	1,4	+ 48	+82	+539
Muu Aasia - Övr. Asien - Rest of Asia	814	5 748	16,2	+ 34	493	3 650	9,2	+ 20	-321	-2 098
CN Kiina - Kina - China	370	2 607	7,3	+ 59	188	1 282	3,2	+ 28	-182	-1 325
HK Hongkong - Hong Kong	9	61	0,2	+ 4	27	231	0,6	+ 2	+18	+170
ID Indonesia - Indonesien - Indonesia	7	100	0,3	- 13	10	113	0,3	+ 17	+4	+14
IN Intia - Indien - India	15	107	0,3	+ 21	23	214	0,5	+ 37	+8	+107
JP Japani - Japan	134	1 066	3,0	+ 5	79	659	1,7	+ 16	-55	-407
KR Etelä-Korea - Syd-korea - South Korea	85	542	1,5	+ 33	28	252	0,6	- 16	-56	-290
KZ Kazakstan - Kazachstan - Kazakhstan	29	202	0,6	+ 71	22	129	0,3	+ 14	-7	-74
MY Malesia - Malaysia	38	242	0,7	+ 27	16	114	0,3	+ 22	-22	-128
PH Filippiinit - Filippiinerna - Philippines	8	59	0,2	- 32	6	63	0,2	+ 60	-2	+4
SG Singapore	13	93	0,3	+ 17	19	156	0,4	+ 46	+6	+63
TH Thaimaa - Thailand	25	159	0,4	+ 18	16	118	0,3	+ 13	-9	-40
TW Taiwan	63	379	1,1	+ 51	42	159	0,4	+ 14	-21	-219
Pohjois-Amerikka - Nordamerika - North America	170	1 499	4,2	+ 5	305	3 337	8,4	+ 43	+135	+1 838
CA Kanada - Canada	19	179	0,5	+ 30	43	385	1,0	+ 5	+24	+206
US USA	151	1 319	3,7	+ 3	262	2 949	7,4	+ 50	+111	+1 630
Väli-Amerikka - Mellanamerika - Middle America	37	256	0,7	+ 50	21	260	0,7	+ 73	-16	+3
MX Meksiko - Mexico	23	144	0,4	+ 128	16	119	0,3	+ 44	-7	-24
Etelä-Amerikka - Sydamerika - South America	134	732	2,1	+ 77	109	661	1,7	+ 10	-25	-70
AR Argentina - Argentina	1	54	0,2	+ 114	6	49	0,1	- 15	+5	-5
BR Brasilia - Brasilien - Brazil	79	342	1,0	+ 61	31	233	0,6	+ 57	-48	-109
CL Chile	25	183	0,5	+ 75	11	130	0,3	- 43	-14	-53
CO Kolumbia - Colombia	1	23	0,1	+ 39	10	79	0,2	- 4	+8	+56
Oseania - Oceanien - Oceania	86	418	1,2	+ 84	46	329	0,8	+ 2	-40	-90
AU Australia - Australien - Australia	85	400	1,1	+ 86	39	287	0,7	+ 7	-46	-113



Kuukausikatsaus 8/2006
2.11.2006

Tiedustelut - Förfrågningar - Inquiries:

Matti Heiniemi 020 492 1845
Kari Tähtivaara 020 492 1844

Sähköposti: etunimi.sukunimi@tulli.fi

Syyskuun 2006 ulkomaankaupan ennakkotietojen ja kuukausikatsauksen julkaisupäivät ovat seuraavat:

Ennakkotiedot 2006:E09 09.11.2006
Kuukausikatsaus 2006:K09 01.12.2006

Kaikki katsaukset ovat ilmaiseksi luettavissa Tullin Internet-sivuilla <http://www.tulli.fi/>

Internet-sivuiltamme löytyvät myös ulkomaankaupan tilastointiperiaatteista kertovat laatuseloste ja Intrastat-opas sekä kunkin tilastokatsauksen tuoteseloste.

Yhteystiedot:

Tullihallitus
Tilastoyksikkö

Erottajankatu 15-17 A
PL 512
00101 Helsinki

Vaihde (09) 6141
Telefax 020 492 1860
Sähköposti: tullitil@tulli.fi

Lukusali
Tilastopalvelu virka-aikana
020 690 603

Kontaktuppgifter:

Tullstyrelsen
Statistikenheten

Skillnadsgatan 15-17 A
PB 512
00101 Helsingfors

Växel (09) 6141
Telefax 020 492 1860
E-post: tullitil@tulli.fi

Läsesalen
Statistikservice under tjänstetid
020 690 603

Contact information:

National Board of Customs
Statistics Unit

Erottajankatu 15-17 A
P.O.Box 512
FIN-00101 Helsinki

Phone internat. + 358 9 6141
Fax + 358 20 492 1860
E-mail: tullitil@tulli.fi

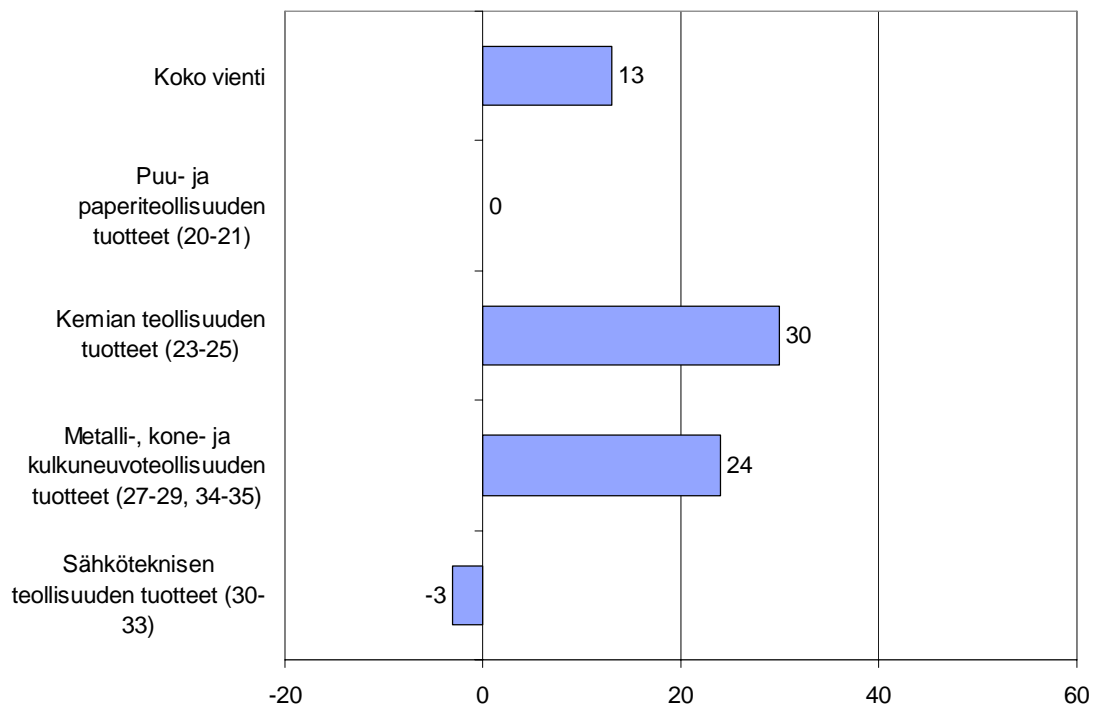
Statistics library
Statistics service
+ 358 20 690 603

Kuukausikatsaus
Månadsöversikt
Monthly Survey

2006

Syyskuu
September
September

Kuvio 1. Viennin arvon muutos tuoteluokittain (CPA) syyskuu 2006/2005, %



Helsinki 1.12.2006. Julkaistavissa klo 12.00.

Tietoja lainattaessa lähteenä mainittava Tullihallitus.

Uppgifterna får lånas med uppgivande av Tullstyrelsen som källa.

Quoting is encouraged provided National Board of Customs is acknowledged as the source.

Ulkomaankaupan kuukausikatsaus; tuoteseloste

Käyttötarkoitus ja lainsäädännöllinen perusta

Ulkomaankauppatilasto kuvaa Suomen ja muiden EU:n jäsenvaltioiden ja Suomen ja kolmansien maiden välistä tavara-kauppaa eli sisä- ja ulkokauppaa. Tilasto on virallinen tietolähde Suomen tuonnista, viennistä ja kauppataseesta. Se on tärkeä väline sekä julkisen että yksityisen sektorin päätöksentekijöille, suunnittelijoille ja tutkijoille niin kansallisella tasolla kuin EU:n ja useiden kansainvälisten järjestöjen toiminnassa.

Ulkomaankauppatilasto perustuu Euroopan yhteisön lainsäädäntöön sekä Suomen kansalliseen tullilakiin (1466/94). EU:n lainsäädännössä tilastointia ohjaavat sisäkaupan tilastoinnin perusasetus (EY, 638/2004), ulkokaupan tilastoinnin perusasetus (EY, 1172/95) sekä näiden täytäntöönpanoa koskevat soveltamissäännökset.

Käytetyt käsitteet, määritelmät ja luokitukset

Tavaroiden tilastointi perustuu yhdistettyyn nimikkeistöön (CN). Vienti tilastoidaan määrämättä FOB-arvon ("free on board") mukaan ja tuonti alkuperämättä CIF-arvon ("cost, insurance and freight") mukaan. Kuukausikatsauksessa CN-luokituksen pohjautuva tilastoaineisto on yhdistelty myös seuraavien luokitusten mukaisesti:

- Kansainvälisen kaupan luokittelustandardi; Standard International Trade Classification (SITC, rev.3)
- Tuoteluokittelu toiminnan lajin mukaan; Classification of Products by Activities (CPA)
- Toimialaryhmät pääasiallisen käyttötarkoituksen mukaan; Main Industrial Groupings (MIG)
- Euroopan yhteisön toimialaluokitus; Nomenclature générale des Activités économiques dans les Communautés européennes (NACE 2002)
- Maaluokitus perustuu komission asetukseen (EY, 750/2005) yhteisön ulkokaupan ja jäsenvaltioiden välisen kaupan tilastojen maaluokitukselta. Maakoodit ovat Kansainvälisen standardisointijärjestön standardin ISO/DIS 3166 mukaisia koodeja. Maaryhmät on määritelty kuukausijulkaisun selityksissä.

Tilaston luotettavuus ja valmistumisaika

Kuukausikatsauksen luvut ovat ennakkollisia ja voivat siten lopullisessa tarkastuksessa muuttua. Kuukausikatsaus julkaistaan yhdeksän viikon kuluessa tilastointikuukauden päättymisestä lukien.

Månadsöversikt över utrikeshandel; produktbeskrivning

Användningsändamål och laglig grund

Statistiken över utrikeshandeln beskriver varuhandeln mellan Finland och andra EU-länder samt mellan Finland och tredje länder, dvs. intern- och externhandeln. Statistiken utgör en officiell informationskälla om Finlands import, export och handelsbalans. Statistiken är ett viktigt verktyg för beslutsfattare, planerare och forskare inom både den offentliga och den privata sektorn såväl på nationell nivå som i EU:s och flera internationella organisationers verksamhet.

Utrikeshandelsstatistiken grundar sig på Europeiska gemenskapernas lagstiftning och Finlands nationella tullag (1466/94). I EU-lagstiftningen regleras statistikföringen av grundförordningen om statistiken över internhandeln (EG, 638/2004), grundförordningen om statistiken över externhandeln (EG, 1172/95) samt av tillämpningsföreskrifterna för dessa förordningar.

Begrepp, definitioner och klassificeringar

Statistiken över varorna grundar sig på den kombinerade nomenklaturen (KN). Export statistikförs per bestämmelseland enligt FOB-värdet ("free on board") och import per ursprungsland enligt CIF-värdet ("cost, insurance and freight"). I månadsöversikten har det KN-baserade statistiska materialet bearbetats också enligt följande klassificeringar:

- Varuklassifikation för internationell handel; Standard International Trade Classification (SITC, rev.3)
- Produktklassifikation efter näringsgren; Classification of Products by Activities (CPA)
- Näringsgrensgrupperna efter huvudändamålet; Main Industrial Groupings (MIG)
- EG:s näringsgrensstandard; Nomenclature générale des Activités économiques dans les Communautés européennes (NACE 2002)
- Länderklassificeringen grundar sig på kommissionens förordning (EG, 750/2005) om nomenklaturen avseende länder och territorier för statistik över gemenskapens utrikeshandel och handeln medlemstater emellan. Landkoderna motsvarar koderna enligt den internationella standarden ISO/DIS 3166. Landgrupperna definieras i månadspubliceringens anvisningar.

Statistikens tillförlitlighet och publicering

Siffrorna i månadsöversikten är preliminära och kan således ändras i den slutliga granskningen. Månadsöversikten publiceras inom nio veckor efter utgången av statistikmånaden.

PERUSMETALLIEN ULKOMAANKAUPPA EDELLEEN VAHVASSA KASVUSSA SYYSKUUSSA

Vienti Ruotsiin lisääntyi, tuonti Kiinasta kiihtyi

Suomen vienti kohosi syyskuussa 5,4 mrd. euroon eli 13 % viime vuoden syyskuuta suuremmaksi. Vientiä kasvattivat etenkin perusmetallit, joiden viennin arvo kohosi kuukausitasolla kautta aikain korkeimmaksi. Viime vuoden syyskuusta niiden viennin arvo kasvoi 57 %. Metallien ja metallituotteiden osuus Suomen koko viennistä nousi jo yli 15 %:iin. Öljytuotteiden viennin arvo jäi hieman edeltäneitä kuukausia pienemmäksi, mutta viime vuoden syyskuuhun verrattuna se oli yli kaksinkertainen. Sähköteknisen teollisuuden tuotteiden vienti kohosi arvoltaan vuoden korkeimmaksi ja lähelle viime syksyn tasoa.

Metallien ja metallimalmien tuonti pysyi syyskuussakin korkeana. Viime vuoden syyskuuhun verrattuna niiden tuonnin arvot olivat kaksinkertaistuneet. Raakaöljyn tuonnin arvo kasvoi 68 %. Koko tuonnin arvo kohosi syyskuussa lähes 4,7 mrd. euroon eli 15 % viimevuotista suuremmaksi.

Kauppataseen ylijäämä oli syyskuussa 763 milj. euroa eli lähes yhtä suuri kuin vuosi sitten. Tammi-syyskuussa ylijäämää oli kertynyt 4,7 mrd. euroa, kun sitä viime vuoden vastaavana aikana oli miljardi euroa vähemmän.

Vienti Ruotsiin oli voimakkaassa kasvussa, ja Ruotsi nousikin Saksan rinnalle tärkeimmäksi vientimaaksi syyskuussa. Vientiä Ruotsiin vauhdittivat metallit, öljytuotteet ja sähkö. Vienti Venäjälle pysytteli viime vuoden tasolla, kun puhelinlaitteiden vienti sinne on vähentynyt. Tuonnissa Saksa oli suurin, Venäjä toinen ja Ruotsi kolmas. Tuonti Kiinasta kasvoi edelleen voimakkaasti, ja tuonti sieltä on noussut kuukausitasolla jo Ruotsin suuruusluokkaan. Erityisesti puhelinlaitteiden ja niiden osien tuonti Kiinasta on lisääntynyt.

Kokonaiskehitys-Totalutvecklingen-Total development (milj. euroa, e million)

	Syyskuu September		Muutos Ändring Change %	Tammi-syyskuu Januari-september January-September		Muutos Ändring Change %
	2005	2006		2005	2006	
Tuonti/Import/Imports (cif)	4 040	4 661	+ 15	34 190	40 393	+ 18
Vienti/Export/Exports (fob)	4 813	5 424	+ 13	37 918	45 086	+ 19
Tase/Balans/Balance	+ 773	+ 763		+ 3 728	+ 4 693	

Perusmetallien vienti jatkui edelleen vahvana syyskuussa, ja niiden viennin arvo kohosi kuukausitasolla kautta aikain korkeimmaksi eli 730 milj. euroon. Viime vuoden syyskuuhun verrattuna raudan ja teräksen viennin arvo puolitoistakertaistui ja värimetallien lähes kaksinkertaistui. Kulkuneuvojen vienti oli lähes kolmanneksen kasvussa, kun kone- ja laitevienti puolestaan lisääntyi vain hieman viime vuoden syyskuusta.

Sähköteknisen teollisuuden tuotteiden vienti kohosi arvoltaan lähelle viime syksyn tasoa ja kuluvan vuoden korkeimmaksi. Puhelinlaitteiden vienti ei aivan yltänyt viime vuoden syyskuun lukuihin.

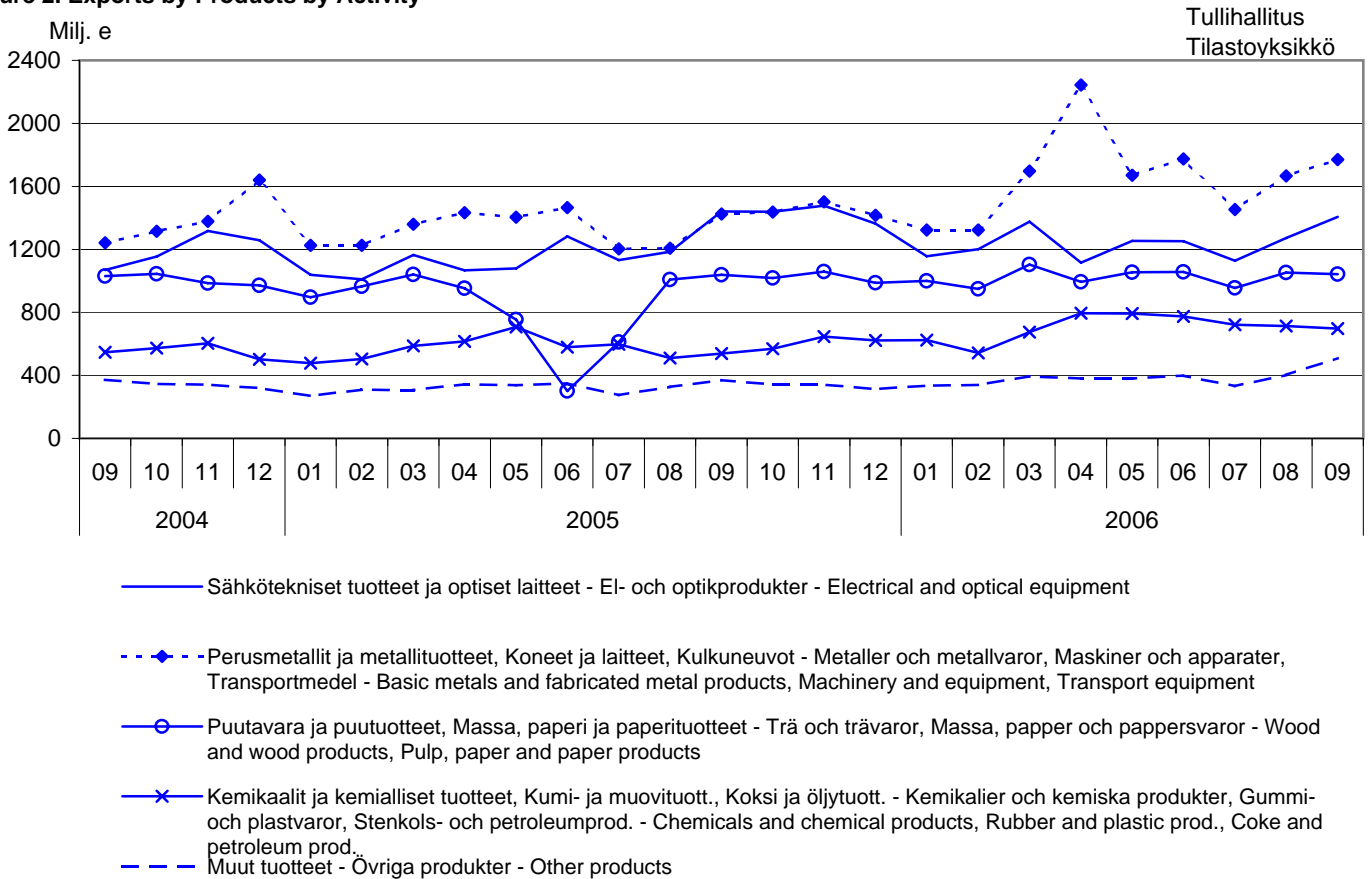
Puu- ja paperiteollisuuden tuotteiden vienti on pysytellyt melko vakaana jo runsaan vuoden ajan, ja sama tilanne jatkui syyskuussakin. Kemian teollisuuden vienti on puolestaan ollut korkealla tasolla keväästä lähtien. Etenkin öljytuotteiden vienti on lisääntynyt, ja syyskuussa niiden viennin arvo oli yli kaksinkertainen viimevuotiseen verrattuna.

Raaka-aineiden ja tuotantohyödykkeiden tuonti kasvoi lähes neljänneksen. Voimakas kasvu johtui metalleista ja metallimalmeista, joiden tuonnin arvot olivat kaksinkertaistuneet viime vuoden syyskuusta. Raakaöljy veti energiatuotteiden tuonnin runsaan kolmanneksen kasvuun. Investointitavaroiden tuonti pysytteli viimevuotisella tasolla. Kestokulutustavaroiden tuonti lisääntyi kymmeneksen. Televisio-, radio- yms. laitteiden tuonti on ollut kesästä lähtien runsaan kolmanneksen kasvussa. Henkilöautojen tuonti pysytteli syyskuussa viimevuotisella tasolla. Lyhytkestoisten kulutustavaroiden tuonti kasvoi seitsemän prosenttia.

Kuvio 2. Vienti tuoteluokittain (CPA) 2004-2006

Figur 2. Exporten fördelad enligt produkter efter näringsgren

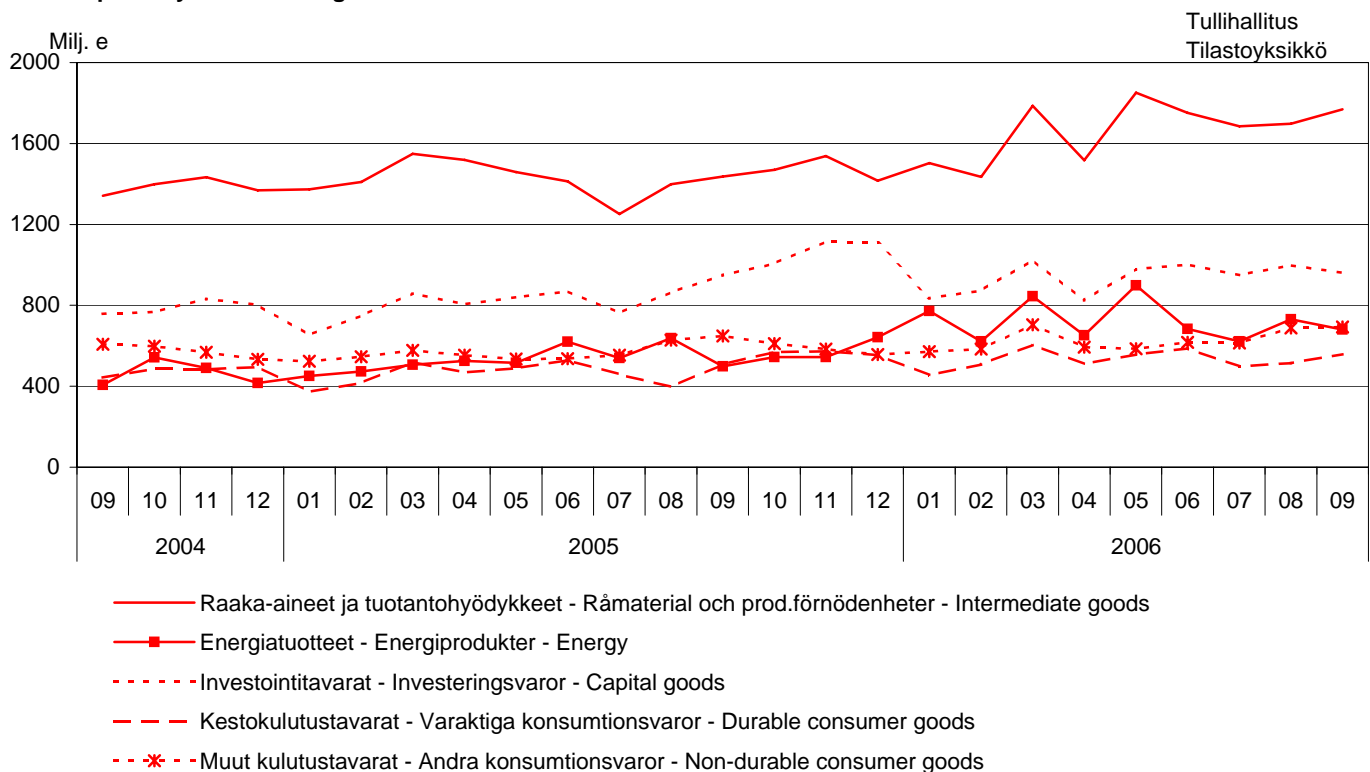
Figure 2. Exports by Products by Activity



Kuvio 3. Tuonti käyttötarkoituksen mukaan 2004-2006

Figur 3. Importen fördelad efter varornas huvudsakliga användning

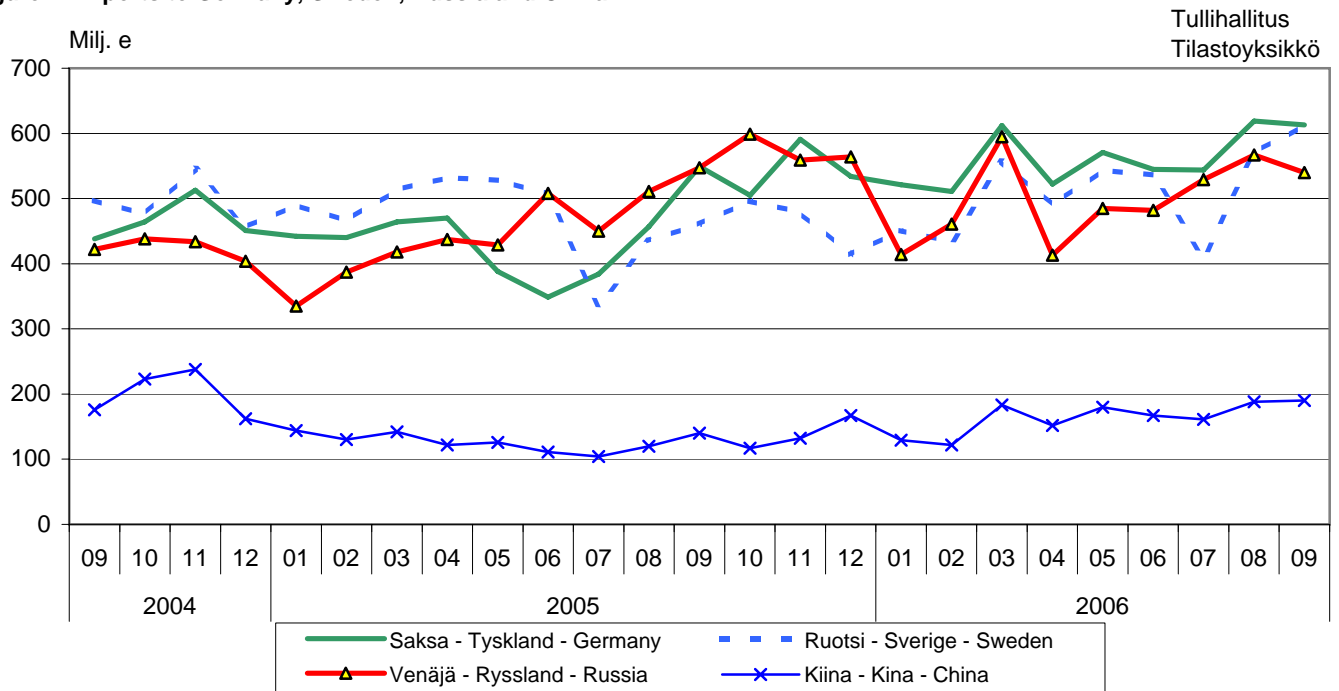
Figure 3. Imports by main use of goods



Kuvio 4. Vienti Saksaan, Ruotsiin, Venäjälle ja Kiinaan 2004-2006

Figur 4. Exporten till Tyskland, Sverige, Ryssland och Kina

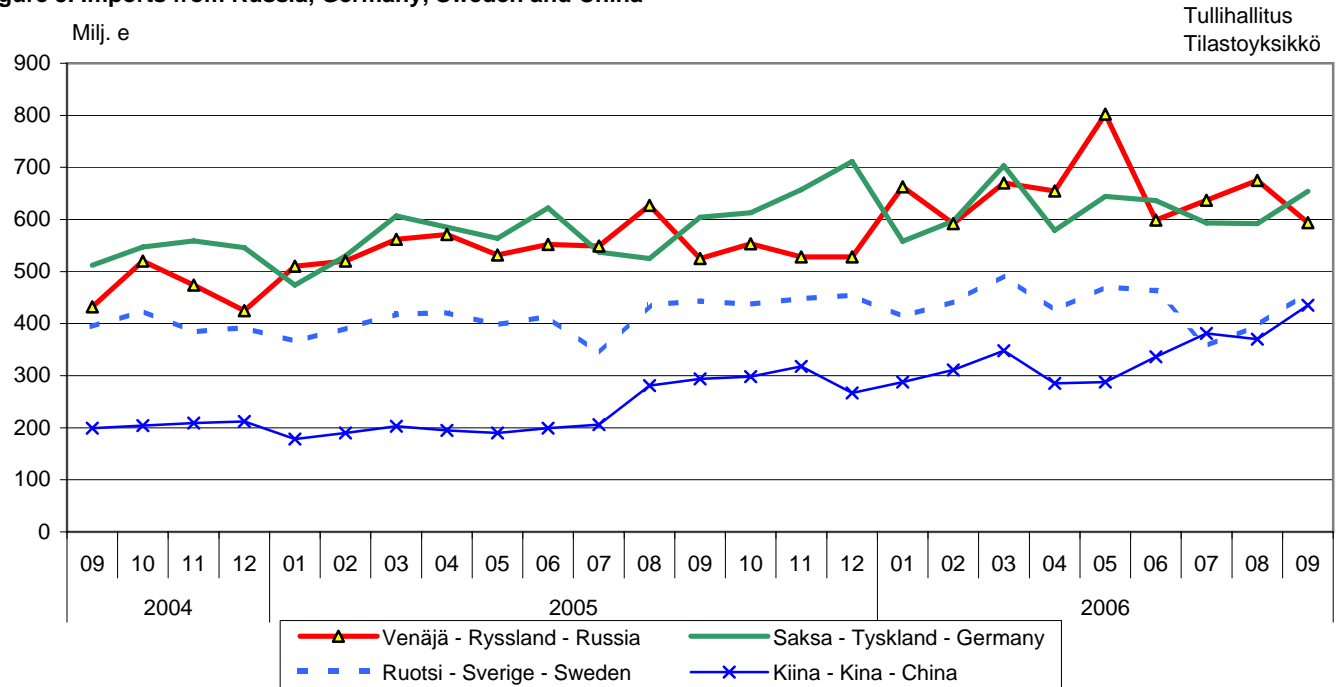
Figure 4. Exports to Germany, Sweden, Russia and China



Kuvio 5. Tuonti Venäjältä, Saksasta, Ruotsista ja Kiinasta 2004-2006

Figur 5. Importen från Ryssland, Tyskland, Sverige och Kina

Figure 5. Imports from Russia, Germany, Sweden and China



Taulu 1. Tuonti ja vienti SITC:n mukaan
Tabell 1. Importen och exporten enligt SITC
Table 1. Imports and exports by SITC

SITC	Tuonti - Import 2006				Vienti - Export 2006			
	Syyskuu September	Tammi-syyskuu Januari-september	arvo värde value milj. e	osuus andel share %	Syyskuu September	Tammi-syyskuu Januari-september	arvo värde value milj. e	osuus andel share %
	4 661	40 393	100,0	+ 18	5 424	45 086	100,0	+ 19
0	Koko tuonti/vienti - Totalimport/export							
	175	1 538	3,8	+ 8	80	692	1,5	+ 14
02	Elintarvikkeet ja elävät eläimet - Livsmedel och levande djur - Food and live animals							
	16	151	0,4	+ 13	27	248	0,6	+ 9
05	Maitotaloustuotteet ja munat - Mjölkhushållningsprodukter och ägg - Dairy products and birds' eggs							
	38	419	1,0	+ 5	6	33	0,1	+ 38
1	Hedelmät ja kasvikset - Frukter och köksväxter Vegetables and fruit							
	32	316	0,8	+ 5	10	81	0,2	+ 15
2	Juomat ja tupakka - Drycker och tobak Beverages and tobacco							
	442	3 611	8,9	+ 33	318	2 689	6,0	+ 26
212	Raaka-aineet, pl. polttoaineet - Råvaror utom bränslen Crude materials, inedible, except fuels							
	2	74	0,2	+ 26	35	303	0,7	+ 34
24	Turkisanahat, valmistamattomat - Pälskinn, oberedda Furskins, raw							
	66	656	1,6	+ 1	144	1 154	2,6	+ 10
248	Puutavara ja korkki - Trävaror och kork Cork and wood							
	10	103	0,3	+ 15	136	1 077	2,4	+ 11
25	Sahattu ja höylätty puutavara - Sågade och hyvlade trävaror - Wood, simply worked							
	11	107	0,3	+ 9	100	914	2,0	+ 57
28	Paperimassa - Pappersmassa Pulp and waste paper							
	305	2 307	5,7	+ 52	18	143	0,3	+ 39
3	Malmi ja metalliromu - Malmer och skrot av metaller Metalliferous ores and metal scrap							
	680	6 460	16,0	+ 37	301	2 501	5,5	+ 52
33	Poltto- ja voiteluaineet, sähkövirta - Bränslen, smörjmedel, elström - Mineral fuels etc							
	501	5 005	12,4	+ 38	249	2 388	5,3	+ 48
4	Kivennäisöljyt ja kivennäisöljytuotteet - Mineraloljor och mineraloljeproducter - Petroleum and products							
	4	36	0,1	+ 2	8	54	0,1	+ 33
5	Eläin- ja kasviöljyt ja -rasvat - Animaliska och vegetabiliska oljor och fetter - Animal, vegetable oil, fat							
	479	4 384	10,9	+ 11	375	3 366	7,5	+ 13
51+52	Kemialliset aineet ja tuotteet - Kemiska ämnen och produkter - Chemicals and related products, nes							
	123	1 185	2,9	+ 14	96	852	1,9	+ 16
54	Orgaaniset ja epäorgaaniset kemialliset aineet - Organiska och oorganiska kemiska ämnen - Organic and inorganic chemicals							
	129	1 163	2,9	+ 11	61	591	1,3	+ 27
57+58	Lääkevalmisteet ja farmaseuttiset tuotteet - Medicinska och farmaceutiska produkter - Medicinal, pharm. products							
	115	977	2,4	+ 10	117	1 068	2,4	+ 12
6	Muovit, valmistamattomat ja valmistetut - Plaster, obearbetade och bearbetade - Plastics in primary and non-primary forms							
	590	4 779	11,8	+ 14	1 711	13 888	30,8	+ 21
63	Valmistetut tavarat valmistusaineen mukaan - Bearbetade varor enligt materialet - Basic manufactures							
	19	168	0,4	+ 6	98	776	1,7	+ 10
634	Puu- ja korkkituotteet, pl. huonekalut - Produkter av trä och kork utom möbler - Wood and cork manufactures							
	10	97	0,2	+ 6	69	559	1,2	+ 8
64	Vaneri, lastu- ja kuitulevy yms. - Kryssfaner, spån- och fiberskivor o.d. - Plywood, particle board etc							
	46	414	1,0	- 6	686	6 268	13,9	+ 22
65	Paperi ja pahvi sekä tuotteet niistä - Papper, papp och produkter därav - Paper, paperboard and articles thereof							
	46	425	1,1	+ 5	28	241	0,5	+ 3
67	Tekstiilituotteet, pl. vaatteet - Textilprodukter utom kläder - Textile yarn, fabrics, made up articles, etc							
	187	1 351	3,3	+ 11	420	3 209	7,1	+ 8
68	Rauta ja teräs - Järn och stål Iron and steel							
	115	884	2,2	+ 47	288	1 920	4,3	+ 68
69	Muut metallit - Andra metaller Non-ferrous metals							
	98	855	2,1	+ 17	85	674	1,5	+ 8
7	Tuotteet epäjalosta metallista - Arbeten av oädla metaller - Manufactures of metals, nes							
	1 712	14 907	36,9	+ 15	2 222	19 009	42,2	+ 15
71	Koneet, laitteet ja kuljetusvälineet - Maskiner, apparater och transportmedel - Machinery, transport equipmt							
	71	713	1,8	+ 21	136	1 343	3,0	+ 23
72	Voimakoneet ja moottorit - Kraftmaskiner och motorer Power generating machinery and equipment							
	99	960	2,4	+ 2	277	2 460	5,5	+ 6
74	Eri toimialojen erikoiskoneet - Maskiner för särskilda industrier - Machinery for special industries							
	170	1 579	3,9	+ 7	240	2 013	4,5	+ 10
75	Yleiskäyttöiset teoll. koneet ja laitteet - Industri-maskiner för allmänt bruk - General industrl machy, nes							
	156	1 205	3,0	+ 9	64	453	1,0	+ 34
76	Toimistokoneet ja atk-laitteet - Kontorsmaskiner och adb-maskiner - Office machines and adp machines							
	428	3 002	7,4	+ 24	913	7 179	15,9	+ 3
77	Puhelin-, radio-, tv- yms. -laitteet - Telefon-, radio-, tv- o.d. -apparater - Telecomm, sound recording equipment							
	370	3 266	8,1	+ 10	261	2 022	4,5	+ 7
78	Muut sähkökoneet ja -laitteet - Andra elektriska maskiner och apparater - Electric machinery, nes and parts							
	376	3 456	8,6	+ 12	263	2 111	4,7	+ 40
79	Mootoriajoneuvot - Motorfordon Road vehicles							
	28	578	1,4	+ 95	36	1 223	2,7	+ 198
793	Muut kuljetusvälineet - Andra transportmedel Other transport equipment							
	1	289	0,7	+ 553	31	1 166	2,6	+ 215
8	Laivat, veneet ja muut uivat rakenteet - Fartyg, båtar och annan flytande materiel - Ships and boats etc							
	422	3 549	8,8	+ 10	302	2 208	4,9	+ 5
82	Erinäiset valmiit tavarat - Diverse färdiga varor Miscellaneous manufactured articles							
	35	353	0,9	+ 15	21	159	0,4	- 9
84	Huonekalut - Möbler Furniture and parts thereof							
	122	929	2,3	+ 8	33	177	0,4	+ 0
85	Vaatteet - Kläder Articles of apparel and clothing accessories							
	21	192	0,5	+ 11	12	59	0,1	+ 8
87	Jalkineet - Skor Footwear							
	61	577	1,4	+ 12	106	833	1,8	+ 11
9	Kojeet, mittarit yms. - Instrumentmätare o.d. Instruments and apparatuses, nes							
	124	814	2,0	+ 30	99	598	1,3	+ 95
9	Muut tavarat - Övriga varor Goods not classified elsewhere							

Taulu 2. Vienti tuoteluokittain (CPA)

Tabell 2. Exporten fördelad enligt produkter efter näringsgren (CPA)

Table 2. Exports by Products by Activity (CPA)

Tuoteluokka - Produkter efter näringsgren - Products by Activity	Syyskuu - September 2006			Tammi-syyskuu 2006 Januari-september 2006		
	arvo värde value milj. e	osuus andel share %	muutos ändr. change %	arvo värde value milj. e	osuus andel share %	muutos ändr. change %
Koko vienti - Totalexport - Total exports	5 424	100,0	+ 13	45 086	100,0	+ 19
A Maa- ja metsätaloustuotteet - Jordbruks- och skogsprodukter - Products of agriculture and forestry	43	0,8	+ 10	396	0,9	+ 31
B Kalataloustuotteet - Fisk och fiskeriprodukter Fish and fishing products	1	0,0	+ 195	5	0,0	+ 125
C Mineraalien kaivutuotteet - Produkter från utvinning av mineral - Products from mining and quarrying	10	0,2	- 4	94	0,2	- 8
D Teollisuustuotteet - Tillverkade varor Manufactured goods	5 221	96,3	+ 11	43 920	97,4	+ 18
DA Elintarvikkeet, juomat ja tupakka - Livsmedel, dryckesvaror och tobak - Food, beverages and tobacco	92	1,7	+ 12	763	1,7	+ 12
DB Tekstiilit ja vaatteet - Textil- och beklädnadsvaror Textiles and wearing apparel	62	1,1	- 2	424	0,9	+ 2
DC Nahka- ja nahkatuotteet - Läder och lädervaror Leather and leather products	15	0,3	+ 24	84	0,2	+ 9
DD Puutavara ja puutuotteet - Trä och trävaror Wood and wood products	255	4,7	+ 10	2 028	4,5	+ 10
DE Massa, paperi ja paperituotteet - Massa, papper och pappersvaror - Pulp, paper and paper products	819	15,1	- 2	7 401	16,4	+ 24
21 Paperimassa, paperi ja kartonki - Massa, papper och papp Pulp, paper and paperboard	786	14,5	- 2	7 179	15,9	+ 25
DF Koksi ja öljytuotteet - Stenkols- och petroleumprodukter Coke and petroleum products	247	4,6	+ 143	2 399	5,3	+ 49
DG Kemikaalit ja kemialliset tuotteet - Kemikalier och kemiska produkter - Chemicals and chemical products	342	6,3	+ 5	3 027	6,7	+ 13
DH Kumi- ja muovituotteet - Gummi- och plastvaror - Rubber and plastic products	108	2,0	- 1	905	2,0	+ 11
DI Ei-metalliset mineraalituotteet - Andra icke-metalliska mineraliska produkter - Other non-metallic mineral products	69	1,3	+ 14	530	1,2	+ 13
DJ Perusmetallit ja metallituotteet - Metaller och metallvaror - Basic metals and fabricated metal products	833	15,4	+ 45	6 168	13,7	+ 23
27 Perusmetallit - Metaller Basic metals	730	13,5	+ 57	5 312	11,8	+ 26
28 Metallituotteet - Metallvaror Fabricated metal products	103	1,9	- 6	856	1,9	+ 6
DK Koneet ja laitteet - Maskiner och apparater - Machinery and equipment	612	11,3	+ 2	5 176	11,5	+ 8
DL Sähkötekniset tuotteet ja optiset laitteet - El- och optikprodukter - Electrical and optical equipment	1 405	25,9	- 3	11 160	24,8	+ 7
30 Konttori- ja tietokoneet - Kontormaskiner och datorer Office machinery and computers	64	1,2	+ 30	453	1,0	+ 34
31 Muut sähkökoneet ja -laitteet - Andra elektriska maskiner och artiklar - Electric machinery and app. n.e.c.	248	4,6	+ 3	2 159	4,8	+ 21
32 Radio-, televisio- ja tietoliikennevääl. - Teleprodukter Radio, television and communication equipment and app.	944	17,4	- 5	7 380	16,4	+ 2
DM Kulkuneuvot - Transportmedel Transport equipment	325	6,0	+ 30	3 573	7,9	+ 68
34 Mootoriajoneuvot - Motorfordon Motor vehicles	283	5,2	+ 22	2 314	5,1	+ 39
35 Muut kulkuneuvot - Andra transportmedel - Other transport equipment	42	0,8	+ 120	1 259	2,8	+ 171
DN Muut teollisuustuotteet - Övriga tillverkade varor Other manufactured goods n.e.c.	37	0,7	- 2	282	0,6	- 2
E Sähkö, kaasu ja vesi - El, gas, värme och vatten Electrical energy, gas, steam and hot water	52	1,0	>999	91	0,2	+ 312
X Muut tuotteet - Övriga produkter Other products	97	1,8	+ 169	580	1,3	+ 89

Taulu 3. Tuonti tuoteluokittain (CPA)

Tabell 3. Importen fördelad enligt produkter efter näringsgren (CPA)

Table 3. Imports by Products by Activity (CPA)

Tuoteluokka - Produkter efter näringsgren - Products by Activity	Syyskuu - September 2006			Tammi-syyskuu 2006 Januari-september 2006		
	arvo värde value milj. e	osuus andel share %	muutos ändr. change %	arvo värde value milj. e	osuus andel share %	muutos ändr. change %
Koko tuonti - Totalimport - Total imports	4 661	100,0	+ 15	40 393	100,0	+ 18
A Maa- ja metsätaloustuotteet - Jordbruks- och skogsprodukter - Products of agriculture and forestry	104	2,2	- 2	1 090	2,7	+ 4
B Kalataloustuotteet - Fisk och fiskeriprodukter Fish and fishing products	7	0,1	+ 37	59	0,1	+ 27
C Mineraalien kaivutuotteet - Produkter från utvinning av mineral - Products from mining and quarrying	647	13,9	+ 68	5 973	14,8	+ 54
D Teollisuustuotteet - Tillverkade varor Manufactured goods	3 709	79,6	+ 9	31 768	78,6	+ 13
DA Elintarvikkeet, juomat ja tupakka - Livsmedel, dryckesvaror och tobak - Food, beverages and tobacco	180	3,9	+ 8	1 574	3,9	+ 8
DB Tekstiilit ja vaatteet - Textil- och beklädnadsvaror Textiles and wearing apparel	165	3,5	- 2	1 315	3,3	+ 6
DC Nahka- ja nahkatuotteet - Läder och lädervaror Leather and leather products	30	0,6	- 4	273	0,7	+ 12
DD Puutavara ja puutuotteet - Trä och trävaror Wood and wood products	40	0,9	+ 0	379	0,9	+ 10
DE Massa, paperi ja paperituotteet - Massa, papper och pappersvaror - Pulp, paper and paper products	77	1,7	- 8	685	1,7	- 3
21 Paperimassa, paperi ja kartonki - Massa, papper och papp Pulp, paper and paperboard	58	1,2	- 3	520	1,3	- 4
DF Koksi ja öljytuotteet - Stenkols- och petroleumprodukter Coke and petroleum products	148	3,2	- 9	1 513	3,7	- 1
DG Kemikaalit ja kemialliset tuotteet - Kemikalier och kemiska produkter - Chemicals and chemical products	464	9,9	- 1	4 233	10,5	+ 11
DH Kumi- ja muovituotteet - Gummi- och plastvaror - Rubber and plastic products	98	2,1	+ 2	872	2,2	+ 8
DI Ei-metalliset mineraalituotteet - Andra icke-metalliska mineraliska produkter - Other non-metallic mineral products	44	0,9	- 1	407	1,0	+ 9
DJ Perusmetallit ja metallituotteet - Metaller och metallvaror - Basic metals and fabricated metal products	573	12,3	+ 76	4 105	10,2	+ 24
27 Perusmetallit - Metaller Basic metals	472	10,1	+ 99	3 254	8,1	+ 26
28 Metallituotteet - Metallvaror Fabricated metal products	101	2,2	+ 15	851	2,1	+ 17
DK Koneet ja laitteet - Maskiner och apparater - Machinery and equipment	356	7,6	- 6	3 352	8,3	+ 5
DL Sähkötekniset tuotteet ja optiset laitteet - El- och optikprodukter - Electrical and optical equipment	1 019	21,9	+ 10	8 106	20,1	+ 16
30 Konttori- ja tietokoneet - Kontormaskiner och datorer Office machinery and computers	156	3,3	+ 4	1 205	3,0	+ 9
31 Muut sähkökoneet ja -laitteet - Andra elektriska maskiner och artiklar - Electric machinery and app. n.e.c.	204	4,4	+ 2	1 775	4,4	+ 9
32 Radio-, televisio- ja tietoliikennevääl. - Teleprodukter Radio, television and communication equipment and app.	570	12,2	+ 17	4 265	10,6	+ 24
DM Kulkuneuvot - Transportmedel Transport equipment	439	9,4	+ 2	4 336	10,7	+ 21
34 Moottoriajoneuvot - Motorfordon Motor vehicles	399	8,6	+ 9	3 565	8,8	+ 14
35 Muut kulkuneuvot - Andra transportmedel - Other transport equipment	40	0,9	- 37	771	1,9	+ 66
DN Muut teollisuustuotteet - Övriga tillverkade varor Other manufactured goods n.e.c.	75	1,6	+ 2	618	1,5	+ 11
E Sähkö, kaasu ja vesi - El, gas, värme och vatten Electrical energy, gas, steam and hot water	50	1,1	- 2	538	1,3	+ 70
X Muut tuotteet - Övriga produkter Other products	145	3,1	+ 58	966	2,4	+ 28

Taulu 4. Tuonti ja vienti tavaroiden pääasiallisen käyttötarkoituksen mukaan
Tabell 4. Importen och exporten fördelad efter varornas huvudsakliga användning
Table 4. Imports and exports by main use of goods

	Syyskuu - September 2006			Tammi-syyskuu 2006 Januari-september 2006		
	arvo värde value milj. e	osuus andel share %	muutos ändr. change %	arvo värde value milj. e	osuus andel share %	muutos ändr. change %
Koko tuonti - Totalimport - Total imports	4 661	100,0	+ 15	40 393	100,0	+ 18
Raaka-aineet ja tuotantohyödykkeet - Råmaterial och prod.förmödenheter - Intermediate goods	1 769	37,9	+ 23	14 997	37,1	+ 17
Energiatuotteet - Energiprodukter Energy	680	14,6	+ 37	6 507	16,1	+ 36
Investointitavarat - Investeringsvaror Capital goods	960	20,6	+ 1	8 447	20,9	+ 15
Kestokulutustavarat - Varaktiga konsumtionsvaror Durable consumer goods	559	12,0	+ 10	4 793	11,9	+ 15
Muut kulutustavarat - Andra konsumtionsvaror Non-durable consumer goods	694	14,9	+ 7	5 649	14,0	+ 11
Koko vienti - Totalexport - Total exports	5 424	100,0	+ 13	45 086	100,0	+ 19
Raaka-aineet ja tuotantohyödykkeet - Råmaterial och prod.förmödenheter - Intermediate goods	2 513	46,3	+ 14	20 675	45,9	+ 19
Energiatuotteet - Energiprodukter Energy	299	5,5	+ 185	2 499	5,5	+ 52
Investointitavarat - Investeringsvaror Capital goods	1 875	34,6	- 0	16 249	36,0	+ 14
Kestokulutustavarat - Varaktiga konsumtionsvaror Durable consumer goods	364	6,7	+ 12	2 897	6,4	+ 24
Muut kulutustavarat - Andra konsumtionsvaror Non-durable consumer goods	373	6,9	+ 25	2 766	6,1	+ 21

Taulu 5. Vienti toimialoittain
Tabell 5. Exporten fördelad enligt näringsgrenar
Table 5. Exports by industries

Toimiala - Näringsgren - Branch of industry	Syyskuu - September 2006			Tammi-syyskuu 2006 Januari-september 2006		
	arvo värde value milj. e	osuus andel share %	muutos ändr. change %	arvo värde value milj. e	osuus andel share %	muutos ändr. change %
Koko vienti - Totalexport - Total exports	5 424	100,0	+ 13	45 086	100,0	+ 19
A Maatalous, riistatalous ja metsätalous - Jordbruk, jakt och skogsbruk Agriculture hunting and forestry	2	0,0	+ 1	23	0,1	+ 6
B Kalatalous - Fiske Fishing	0	0,0	+ 187	2	0,0	+ 6
C Kaivostoiminta ja louhinta - Gruvdrift och utvinning av mineral Mining and quarrying	12	0,2	+ 29	96	0,2	+ 3
D Teollisuus - Tillverkning Manufacturing	4 597	84,8	+ 9	39 030	86,6	+ 16
DA Elintarvikkeiden, juomien ja tupakan valmistus - Livsmedels-, dryckesvaru- och tobaksvarufremställning - Manufacture of food products beverages and tobacco	74	1,4	+ 16	629	1,4	+ 12
DB Tekstiilien ja tekstiilituotteiden valmistus - Textil- och beklädnads- varutillverkning - Manufacture of textiles and textile products	46	0,9	- 1	313	0,7	+ 1
DC Nahan ja nahkatuotteiden valmistus - Tillverkning av läder och lädervaror Manufacture of leather and leather products	13	0,2	+ 46	69	0,2	+ 20
DD Sahatavaran ja puutuotteiden valmistus - Sägvirkes- och trävarutillverkning Manufacture of wood and wood products	246	4,5	+ 8	1 962	4,4	+ 9
DE Massan, paperin, paperituott.valm., painaminen - Massa-, pappers- och pappers- varutillverk. grafisk prod. - Manufacture of pulp paper and paper prod. printing	801	14,8	- 3	7 286	16,2	+ 24
21 Massan, paperin ja paperituotteiden valmistus - Massa-, pappers- och pappersvarutillverkning - Manufacture of pulp paper and paper products	768	14,2	- 4	7 061	15,7	+ 25
DF Koksen, öljytuott. ja ydinpolttoaineen valm. - Tillverkning av koks, oljeprod. och kärnbränsle - Manufacture of coke refined petroleum products and nuclear fuel	237	4,4	+ 176	2 264	5,0	+ 48
DG Kemikaalien, kemiall.tuott. ja tekokuit. valm. - Tillverkning av kemikalier, kemiska prod. konstfibrer - Manufacture of chemicals chemical prod. man-made fibres	250	4,6	- 8	2 199	4,9	- 1
DH Kumi- ja muovituotteiden valmistus - Tillverkning av gummi- och plastvaror Manufacture of rubber and plastic products	106	2,0	- 2	863	1,9	+ 5
DI Ei-metallisten mineraalituotteiden valmistus - Tillverkning av icke-metalliska mineraliska produkter - Manufacture of other non-metallic mineral products	75	1,4	+ 17	586	1,3	+ 14
DJ Metallien jalostus ja metallituotteiden valmistus - Metallframställning och metall- varutillverkning - Manufacture of basic metals and fabricated metal products	734	13,5	+ 54	5 170	11,5	+ 13
27 Metallien jalostus - Metallframställning Manufacture of basic metals	641	11,8	+ 65	4 432	9,8	+ 14
28 Metallituotteiden valmistus, pl. koneet ja laitteet - Tillverkning av metallvaror exkl. maskiner app. - Manufact. of fabricated metal prod. excl. machinery equipment	93	1,7	+ 4	738	1,6	+ 7
DK Koneiden ja laitteiden valmistus - Tillverkning av maskiner och utrustning Manufacture of machinery and equipment	582	10,7	- 2	5 190	11,5	+ 12
DL Elektroniikka- ja sähkötuotteiden valmistus - Tillverkning av elektronika ja elproduktter - Manufacture of electrical and optical equipment	1 218	22,5	- 5	9 764	21,7	+ 4
31 Muu sähkökoneiden ja -laitteiden valmistus - Tillverkning av andra elektriska maskiner och artiklar - Manufacture of electrical machinery and apparatus n.e.c.	192	3,5	+ 7	1 599	3,5	+ 18
32 Radio-, televisio- ja tietoliikennevääl. valmistus - Tillverkning av teleproduktter Manufacture of radio television and communication equipment and apparatus	890	16,4	- 8	7 150	15,9	+ 1
33 Lääkintä- ja hienomek. kojeiden, opt. instrum. valm. - Tillverkning av precisions-, medicinska opt. instrum. - Manufacture of medical precision optical instrum.	135	2,5	- 1	1 005	2,2	+ 11
DM Kulkuneuvojen valmistus - Tillverkning av transportmedel Manufacture of transport equipment	172	3,2	+ 25	2 393	5,3	+ 108
34 Autojen ja perävaunujen valmistus - Tillverkning av motorfordon, släpfordon och påhängsvagnar - Manufacture of motor vehicles trailers and semi-trailers	156	2,9	+ 24	1 256	2,8	+ 55
35 Muu kulkuneuvojen valmistus - Tillverkning av andra transportmedel Manufacture of other transport equipment	16	0,3	+ 34	1 137	2,5	+ 233
DN Muu valmistus - Övrig tillverkning Manufacturing n.e.c	44	0,8	+ 18	342	0,8	+ 29
E Sähkö-, kaasua- ja vesihuolto - El-, gas-, värme- och vattenförsörjning Electricity gas and water supply	52	1,0	>999	94	0,2	+ 292
G Tukku- ja vähittäiskauppa - Parti- och detaljhandel Wholesale and retail trade	587	10,8	+ 22	4 737	10,5	+ 42
50 Moottoriajoneuvojen kauppa, polttoaineen väh.myynti - Handel av motorfordon, detaljhandel med drivmedel - Sale of motor vehicles retail sale of fuel	74	1,4	+ 42	673	1,5	+ 46
51 Agentuuritoiminta ja tukkukauppa, pl. moottoriajoneuvot - Parti- och agentur- handel exkl. motorfordon - Wholesale and comission trade excl. motor vehicles	460	8,5	+ 17	3 789	8,4	+ 44
52 Vähittäiskauppa, pl. moottoriajoneuvot - Detaljhandel, exkl. motorfordon Retail trade excl. motor vehicles	53	1,0	+ 49	275	0,6	+ 9
X Muut toimialat, ml. toimiala tuntematon - Andra näringsgrenar, inkl. näringsgrenen okänd - Other industries incl. industry unknown	174	3,2	+ 104	1 105	2,5	+ 50

Taulu 6. Tuonti toimialoittain

Tabell 6. Importen fördelad enligt näringsgrenar

Table 6. Imports by industries

Toimiala - Näringsgren - Branch of industry	Syyskuu - September 2006			Tammi-syyskuu 2006 Januari-september 2006		
	arvo värde value milj. e	osuus andel share %	muutos ändr. change %	arvo värde value milj. e	osuus andel share %	muutos ändr. change %
Koko tuonti - Totalimport - Total imports	4 661	100,0	+ 15	40 393	100,0	+ 18
A Maatalous, riistatalous ja metsätalous - Jordbruk, jakt och skogsbruk Agriculture hunting and forestry	6	0,1	+ 35	32	0,1	+ 16
B Kalatalous - Fiske Fishing	2	0,0	- 39	11	0,0	+ 45
C Kaivostoiminta ja louhinta - Gruvdrift och utvinning av mineral Mining and quarrying	2	0,0	- 22	15	0,0	- 10
D Teollisuus - Tillverkning Manufacturing	2 400	51,5	+ 26	20 512	50,8	+ 23
DA Elintarvikkeiden, juomien ja tupakan valmistus - Livsmedels-, dryckesvaru- och tobaksvarufremställning - Manufacture of food products beverages and tobacco	85	1,8	+ 10	724	1,8	+ 8
DB Tekstiilien ja tekstiilituotteiden valmistus - Textil- och beklädnads- varutillverkning - Manufacture of textiles and textile products	33	0,7	- 4	280	0,7	+ 0
DC Nahan ja nahkatuotteiden valmistus - Tillverkning av läder och lädervaror Manufacture of leather and leather products	6	0,1	+ 20	45	0,1	+ 11
DD Sahatavaran ja puutuotteiden valmistus - Sägvirkes- och trävarutillverkning Manufacture of wood and wood products	21	0,4	- 11	194	0,5	+ 5
DE Massan, paperin, paperituott.valm., painaminen - Massa-, pappers- och pappers- varutillverk. grafisk prod. - Manufacture of pulp paper and paper prod. printing	109	2,3	- 4	1 028	2,5	+ 8
21 Massan, paperin ja paperituotteiden valmistus - Massa-, pappers- och pappersvarutillverkning - Manufacture of pulp paper and paper products	93	2,0	- 2	893	2,2	+ 11
DF Koksen, öljytuott. ja ydinpoltoaineen valm. - Tillverkning av koks, oljeprod. och kärnbränsle - Manufacture of coke refined petroleum products and nuclear fuel	466	10,0	+ 44	4 655	11,5	+ 40
DG Kemikaalien, kemiall.tuott. ja tekokuit. valm. - Tillverkning av kemikalier, kemiska prod. konstfibrer - Manufacture of chemicals chemical prod. man-made fibres	164	3,5	- 2	1 402	3,5	- 2
DH Kumi- ja muovituotteiden valmistus - Tillverkning av gummi- och plastvaror Manufacture of rubber and plastic products	81	1,7	+ 24	596	1,5	+ 14
DI Ei-metallisten mineraalituotteiden valmistus - Tillverkning av icke-metalliska mineraliska produkter - Manufacture of other non-metallic mineral products	37	0,8	+ 24	311	0,8	+ 16
DJ Metallien jalostus ja metallituotteiden valmistus - Metallframställning och metall- varutillverkning - Manufacture of basic metals and fabricated metal products	439	9,4	+ 86	3 270	8,1	+ 20
27 Metallien jalostus - Metallframställning Manufacture of basic metals	380	8,2	+ 102	2 799	6,9	+ 21
28 Metallituotteiden valmistus, pl. koneet ja laitteet - Tillverkning av metallvaror exkl. maskiner app. - Manufact. of fabricated metal prod. excl. machinery equipment	58	1,3	+ 21	470	1,2	+ 15
DK Koneiden ja laitteiden valmistus - Tillverkning av maskiner och utrustning Manufacture of machinery and equipment	153	3,3	+ 8	1 354	3,4	+ 13
DL Elektroniikka- ja sähkötuotteiden valmistus - Tillverkning av elektronika ja eliproduktter - Manufacture of electrical and optical equipment	625	13,4	+ 15	5 026	12,4	+ 25
31 Muu sähkökoneiden ja -laitteiden valmistus - Tillverkning av andra elektriska maskiner och artiklar - Manufacture of electrical machinery and apparatus n.e.c.	95	2,0	+ 34	807	2,0	+ 33
32 Radio-, televisio- ja tietoliikennevääl. valmistus - Tillverkning av teleproduktter Manufacture of radio television and communication equipment and apparatus	502	10,8	+ 13	3 966	9,8	+ 24
33 Lääkintä- ja hienomek. kojeiden, opt. instrum. valm. - Tillverkning av precisions-, medicinska opt. instrum. - Manufacture of medical precision optical instrum.	26	0,6	- 3	244	0,6	+ 12
DM Kulkuneuvojen valmistus - Tillverkning av transportmedel Manufacture of transport equipment	144	3,1	+ 21	1 349	3,3	+ 59
34 Autojen ja perävaunujen valmistus - Tillverkning av motorfordon, släpfordon och påhängsvagnar - Manufacture of motor vehicles trailers and semi-trailers	128	2,7	+ 23	1 108	2,7	+ 54
35 Muu kulkuneuvojen valmistus - Tillverkning av andra transportmedel Manufacture of other transport equipment	16	0,4	+ 8	240	0,6	+ 88
DN Muu valmistus - Övrig tillverkning Manufacturing n.e.c	37	0,8	+ 67	278	0,7	+ 40
E Sähkö-, kaasua- ja vesihuolto - El-, gas-, värme- och vattenförsörjning Electricity gas and water supply	80	1,7	+ 25	760	1,9	+ 53
G Tukku- ja vähittäiskauppa - Parti- och detaljhandel Wholesale and retail trade	1 950	41,8	+ 3	17 238	42,7	+ 10
50 Moottoriajoneuvojen kauppa, polttoaineen väh.myynti - Handel av motorfordon, detaljhandel med drivmedel - Sale of motor vehicles retail sale of fuel	316	6,8	+ 2	2 980	7,4	+ 9
51 Agentuuri-toiminta ja tukkukauppa, pl. moottoriajoneuvot - Parti- och agentur- handel exkl. motorfordon - Wholesale and comission trade excl. motor vehicles	1 408	30,2	+ 2	12 539	31,0	+ 10
52 Vähittäiskauppa, pl. moottoriajoneuvot - Detaljhandel, exkl. motorfordon Retail trade excl. motor vehicles	225	4,8	+ 8	1 718	4,3	+ 14
X Muut toimialat, ml. toimiala tuntematon - Andra näringsgrenar, inkl. näringsgrenen okänd - Other industries incl. industry unknown	222	4,8	+ 34	1 824	4,5	+ 37

Taulu 7. Kauppavaihto maaryhmittäin ja maittain
Tabell 7. Handelsomsättningen med ländergrupper och länder
Table 7. Trade by regions and countries

Alkuperä-/määrämaa Ursprungs/bestämmandeland Origin/destination	Tuonti - Import 2006				Vienti - Export 2006				Kauppataase - Balans	
	Syyskuu	Tammi-syyskuu	osuus andel	muutos ändr.	Syyskuu	Tammi-syyskuu	osuus andel	muutos ändr.	Syyskuu	Tammi-syyskuu
	September	Januari-september			September	Januari-september			September	Januari-september
	arvo värde value	arvo värde value	%	%	arvo värde value	arvo värde value	%	%	milj. e	milj. e
milj. e	milj. e			milj. e	milj. e					
Koko tuonti/vienti - Totalimport/export	4 661	40 393	100,0	+ 18	5 424	45 086	100,0	+ 19	+763	+4 693
EU	2 489	22 200	55,0	+ 11	3 126	25 417	56,4	+ 18	+638	+3 217
Euroalue - Euro område - Euro zone	1 448	12 548	31,1	+ 12	1 573	13 212	29,3	+ 20	+125	+664
Ulkokauppa - Externhandeln - External trade	2 172	18 193	45,0	+ 28	2 298	19 669	43,6	+ 20	+125	+1 476
Keh.maat - U.länder - Developing countries	852	6 705	16,6	+ 44	834	7 085	15,7	+ 16	-18	+380
Eurooppa - Europa - Europe	3 388	30 176	74,7	+ 14	4 046	32 663	72,4	+ 18	+658	+2 487
EU	2 489	22 200	55,0	+ 11	3 126	25 417	56,4	+ 18	+638	+3 217
AT Itävalta - Österrike - Austria	45	349	0,9	+ 5	41	342	0,8	+ 20	-5	-7
BE Belgia - Belgien - Belgium	99	845	2,1	+ 8	122	1 046	2,3	+ 17	+23	+201
CY Kypros - Cypern - Cyprus	0	3	0,0	+28	5	41	0,1	- 52	+5	+38
CZ Tšekin tasavalta - TjECKien - Czech Republic	31	274	0,7	+ 3	34	231	0,5	+ 39	+4	-42
DE Saksa - Tyskland - Germany	654	5 595	13,9	+ 11	613	5 063	11,2	+ 28	-41	-531
DK Tanska - Danmark - Denmark	128	1 143	2,8	+ 8	111	942	2,1	+ 4	-17	-201
EE Viro - Estland - Estonia	94	982	2,4	- 4	234	1 442	3,2	+ 45	+140	+461
ES Espanja - Spanien - Spain	57	567	1,4	+ 9	132	1 093	2,4	+ 18	+75	+526
FR Ranska - Frankrike - France	140	1 293	3,2	+ 3	163	1 477	3,3	+ 13	+23	+184
GB Iso-Britannia - Storbritannien - United Kingdom	175	2 009	5,0	+ 39	313	2 971	6,6	+ 15	+138	+962
GR Kreikka - Grekland - Greece	25	111	0,3	+ 18	27	242	0,5	+ 21	+2	+131
HU Unkari - Ungern - Hungary	35	316	0,8	- 41	36	303	0,7	+ 16	+1	-13
IE Irlanti - Irland - Ireland	44	435	1,1	+ 42	23	161	0,4	- 21	-21	-274
IT Italia - Italien - Italy	122	1 392	3,4	+ 12	143	1 344	3,0	+ 18	+21	-48
LT Lietua - Litauen - Lithuania	9	66	0,2	- 7	35	258	0,6	+ 20	+26	+192
LU Luxemburg - Luxembourg	4	36	0,1	+ 14	3	29	0,1	- 39	-1	-7
LV Latvia - Lettland - Latvia	10	92	0,2	- 7	42	328	0,7	+ 8	+32	+237
MT Malta	5	34	0,1	>999	3	13	0,0	+ 607	-1	-21
NL Alankomaat - Nederländerna - Netherlands	233	1 723	4,3	+ 23	291	2 271	5,0	+ 24	+58	+548
PL Puola - Polen - Poland	56	480	1,2	+ 9	101	871	1,9	+ 24	+45	+392
PT Portugali - Portugal	24	202	0,5	+ 20	16	144	0,3	- 32	-8	-58
SE Ruotsi - Sverige - Sweden	461	3 954	9,8	+ 9	613	4 622	10,3	+ 8	+151	+668
SI Slovenia - Slovenien - Slovenia	7	54	0,1	+ 35	11	75	0,2	+ 106	+4	+21
SK Slovakia - Slovakien - Slovakia	31	247	0,6	+ 29	11	66	0,1	+ 43	-20	-182
Muu Eurooppa - Övr. Europa - Rest of Europe	899	7 976	19,7	+ 24	919	7 246	16,1	+ 18	+20	-730
BG Bulgaria - Bulgarien - Bulgaria	2	16	0,0	+ 19	6	40	0,1	+ 80	+5	+25
CH Sveitsi - Schweiz - Switzerland	36	343	0,9	+ 3	66	495	1,1	+ 40	+30	+151
IS Islanti - Island - Iceland	1	11	0,0	+ 21	4	38	0,1	+ 14	+3	+27
NO Norja - Norge - Norway	221	1 335	3,3	+ 65	147	1 157	2,6	+ 20	-74	-179
RO Romania - Rumänien - Romania	7	43	0,1	+ 23	19	91	0,2	+ 47	+12	+49
RU Venäjä - Ryssland - Russia	594	5 898	14,6	+ 19	540	4 486	10,0	+ 12	-54	-1 412
TR Turkki - Turkiet - Turkey	27	250	0,6	+ 9	76	516	1,1	+ 28	+48	+265
UA Ukraina - Ukraine	5	29	0,1	+ 9	48	322	0,7	+ 49	+43	+293
Pohjois-Afrikka - Nordafrika - North Africa	5	38	0,1	+ 25	38	342	0,8	+ 20	+33	+304
EG Egypti - Egypten - Egypt	1	11	0,0	+ 7	20	171	0,4	+ 19	+19	+160
MA Marokko - Marocko - Morocco	3	21	0,1	+ 53	5	51	0,1	+ 5	+1	+30
Muut Afrikan maat - Övr. Afrika - Rest of Africa	31	187	0,5	+ 4	83	725	1,6	+ 33	+52	+538
ZA Etelä-Afrikka - Sydafrika - South Africa	10	55	0,1	+ 14	57	423	0,9	+ 61	+47	+368
Lähi- ja Keski-Itä - Mellersta Östern - Middle East	8	96	0,2	+ 2	250	2 119	4,7	+ 7	+242	+2 023
AE Arabiemiirik. - Arabemiraten - Arab Emirates	0	6	0,0	+ 44	68	625	1,4	- 32	+68	+619
IL Israel	6	62	0,2	- 15	17	139	0,3	+ 23	+11	+77
IR Iran	0	8	0,0	+ 401	19	156	0,3	+ 63	+19	+147
SA Saudi-Arabia - Saudiarabien - Saudi Arabia	1	10	0,0	+ 10	73	620	1,4	+ 45	+71	+611
Muu Aasia - Övr. Asien - Rest of Asia	846	6 604	16,3	+ 34	502	4 158	9,2	+ 20	-343	-2 446
CN Kiina - Kina - China	435	3 047	7,5	+ 57	190	1 473	3,3	+ 29	-245	-1 574
HK Hongkong - Hong Kong	7	69	0,2	+ 2	28	259	0,6	+ 0	+20	+190
ID Indonesia - Indonesien - Indonesia	20	120	0,3	- 0	15	128	0,3	+ 19	-5	+8
IN Intia - Indien - India	14	121	0,3	+ 20	23	237	0,5	+ 28	+9	+116
JP Japani - Japan	130	1 200	3,0	+ 5	87	747	1,7	+ 14	-43	-453
KR Etelä-Korea - SydKorea - South Korea	85	627	1,6	+ 31	26	278	0,6	- 15	-59	-349
KZ Kazakstan - Kazachstan - Kazakhstan	18	220	0,5	+ 68	17	145	0,3	+ 13	-2	-75
MY Malesia - Malaysia	31	274	0,7	+ 26	15	129	0,3	+ 19	-16	-145
PH Filippiinit - Filippiinerna - Philippines	6	66	0,2	- 30	9	72	0,2	+ 48	+3	+7
SG Singapore	9	102	0,3	+ 11	17	174	0,4	+ 41	+8	+71
TH Thaimaa - Thailand	27	186	0,5	+ 22	11	132	0,3	+ 11	-17	-54
TW Taiwan	46	424	1,0	+ 46	46	205	0,5	+ 33	-0	-219
Pohjois-Amerikka - Nordamerika - North America	222	1 724	4,3	+ 7	337	3 661	8,1	+ 37	+115	+1 937
CA Kanada - Canada	22	202	0,5	+ 22	41	422	0,9	+ 3	+18	+219
US USA	199	1 521	3,8	+ 5	296	3 236	7,2	+ 43	+97	+1 715
Väli-Amerikka - Mellanamerika - Middle America	30	286	0,7	+ 47	32	292	0,6	+ 71	+2	+6
MX Meksiko - Mexico	14	158	0,4	+ 111	15	135	0,3	+ 43	+1	-23
Etelä-Amerikka - Sydamerika - South America	78	810	2,0	+ 69	89	750	1,7	+ 12	+11	-60
AR Argentina - Argentina	17	71	0,2	+ 99	6	55	0,1	- 15	-11	-16
BR Brasilia - Brasilien - Brazil	42	384	1,0	+ 48	43	276	0,6	+ 65	+1	-108
CL Chile	6	189	0,5	+ 74	7	136	0,3	- 44	+1	-53
CO Kolumbia - Colombia	3	26	0,1	+ 40	5	84	0,2	- 3	+1	+58
Oseania - Oceanien - Oceania	54	472	1,2	+ 91	47	376	0,8	- 2	-7	-97
AU Australia - Australien - Australia	52	452	1,1	+ 93	39	327	0,7	+ 1	-13	-126

Kuukausikatsaus 9/2006
1.12.2006

Tiedustelut - Förfrågningar - Inquiries:

Matti Heiniemi 020 492 1845
Kari Tähtivaara 020 492 1844

Sähköposti: etunimi.sukunimi@tulli.fi

Lokakuun 2006 ulkomaankaupan ennakkotietojen ja kuukausikatsauksen julkaisupäivät ovat seuraavat:

Ennakkotiedot 2006:E10 08.12.2006
Kuukausikatsaus 2006:K10 02.01.2007

Kaikki katsaukset ovat ilmaiseksi luettavissa Tullin Internet-sivuilla <http://www.tulli.fi/>

Internet-sivuiltamme löytyvät myös ulkomaankaupan tilastointiperiaatteista kertovat laatuseloste ja Intrastat-opas sekä kunkin tilastokatsauksen tuoteseloste.

Yhteystiedot:

Tullihallitus
Tilastoyksikkö

Erottajankatu 15-17 A
PL 512
00101 Helsinki

Vaihde (09) 6141
Telefax 020 492 1860
Sähköposti: tullitil@tulli.fi

Lukusali
Tilastopalvelu virka-aikana
020 690 603

Kontaktuppgifter:

Tullstyrelsen
Statistikenheten

Skillnadsgatan 15-17 A
PB 512
00101 Helsingfors

Växel (09) 6141
Telefax 020 492 1860
E-post: tullitil@tulli.fi

Läsesalen
Statistikservice under tjänstetid
020 690 603

Contact information:

National Board of Customs
Statistics Unit

Erottajankatu 15-17 A
P.O.Box 512
FIN-00101 Helsinki

Phone internat. + 358 9 6141
Fax + 358 20 492 1860
E-mail: tullitil@tulli.fi

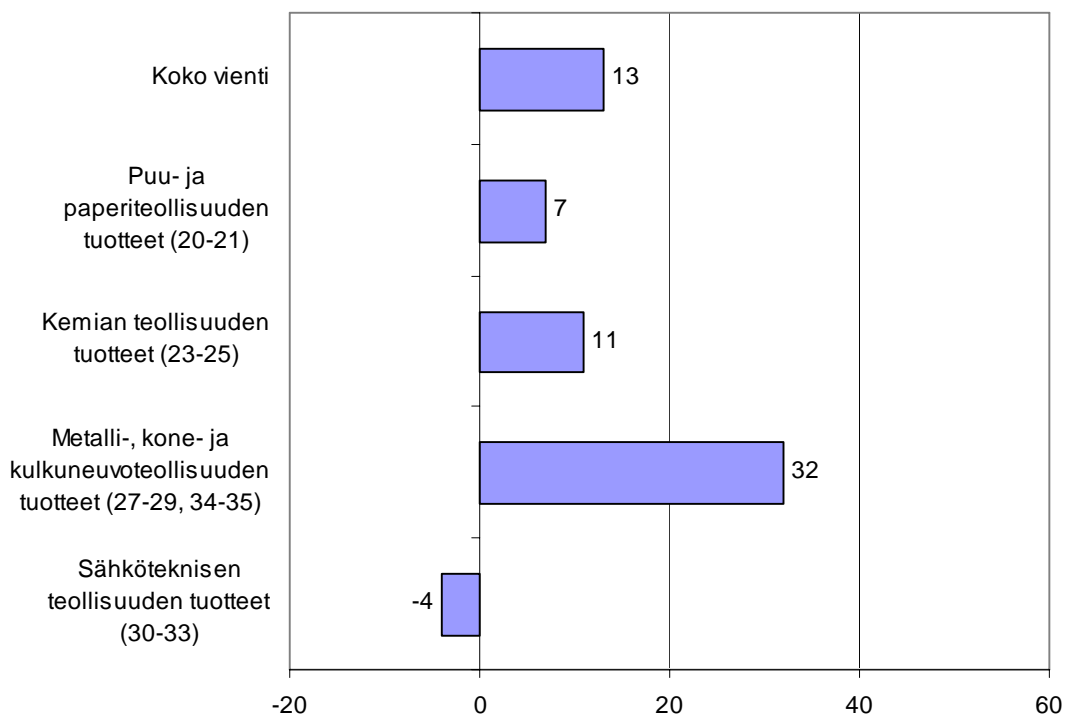
Statistics library
Statistics service
+ 358 20 690 603

Kuukausikatsaus
Månadsöversikt
Monthly Survey

2006

Lokakuu
Oktober
October

Kuvio 1. Viennin arvon muutos tuoteluokittain (CPA) lokakuu 2006/2005, %



Helsinki 2.1.2007. Julkaistavissa klo 12.00.

Tietoja lainattaessa lähteenä mainittava Tullihallitus.

Uppgifterna får lånas med uppgivande av Tullstyrelsen som källa.

Quoting is encouraged provided National Board of Customs is acknowledged as the source.

Ulkomaankaupan kuukausikatsaus; tuoteseloste

Käyttötarkoitus ja lainsäädännöllinen perusta

Ulkomaankauppatilasto kuvaa Suomen ja muiden EU:n jäsenvaltioiden ja Suomen ja kolmansien maiden välistä tavara-kauppaa eli sisä- ja ulkokauppaa. Tilasto on virallinen tietolähde Suomen tuonnista, viennistä ja kauppataseesta. Se on tärkeä väline sekä julkisen että yksityisen sektorin päätöksentekijöille, suunnittelijoille ja tutkijoille niin kansallisella tasolla kuin EU:n ja useiden kansainvälisten järjestöjen toiminnassa.

Ulkomaankauppatilasto perustuu Euroopan yhteisön lainsäädäntöön sekä Suomen kansalliseen tullilakiin (1466/94). EU:n lainsäädännössä tilastointia ohjaavat sisäkaupan tilastoinnin perusasetus (ETY, 3330/91), ulkokaupan tilastoinnin perusasetus (EY, 1172/95) sekä näiden täytäntöönpanoa koskevat soveltamissäännökset.

Käytetyt käsitteet, määritelmät ja luokitukset

Tavaroiden tilastointi perustuu yhdistettyyn nimikkeistöön (CN). Vienti tilastoidaan määrämättä FOB-arvon ("free on board") mukaan ja tuonti alkuperämättä CIF-arvon ("cost, insurance and freight") mukaan. Kuukausikatsauksessa CN-luokitukseen pohjautuva tilastoaineisto on yhdistelty myös seuraavien luokitusten mukaisesti:

- Kansainvälisen kaupan luokittelustandardi; Standard International Trade Classification (SITC, rev.3)
- Tuoteluokittelu toiminnan lajin mukaan; Classification of Products by Activities (CPA)
- Toimialaryhmät pääasiallisen käyttötarkoituksen mukaan; Main Industrial Groupings (MIG)
- Euroopan yhteisön toimialaluokitus; Nomenclature générale des Activités économiques dans les Communautés européennes (NACE 2002)
- Maaluokitus perustuu komission asetukseen (EY, 750/2005) yhteisön ulkokaupan ja jäsenvaltioiden välisen kaupan tilastojen maaluokituksesta. Maakoodit ovat Kansainvälisen standardisointijärjestön standardin ISO/DIS 3166 mukaisia koodeja. Maaryhmät on määritelty kuukausijulkaisun selityksissä.

Tilaston luotettavuus ja valmistumisaika

Kuukausikatsauksen luvut ovat ennakkollisia ja voivat siten lopullisessa tarkastuksessa muuttua. Kuukausikatsaus julkaistaan yhdeksän viikon kuluessa tilastointikuukauden päättymisestä lukien.

Månadsöversikt över utrikeshandel; produktbeskrivning

Användningsändamål och laglig grund

Statistiken över utrikeshandeln beskriver varuhandeln mellan Finland och andra EU-länder samt mellan Finland och tredje länder, dvs. intern- och externhandeln. Statistiken utgör en officiell informationskälla om Finlands import, export och handelsbalans. Statistiken är ett viktigt verktyg för beslutsfattare, planerare och forskare inom både den offentliga och den privata sektorn såväl på nationell nivå som i EU:s och flera internationella organisationers verksamhet.

Utrikeshandelsstatistiken grundar sig på Europeiska gemenskapernas lagstiftning och Finlands nationella tulllag (1466/94). I EU-lagstiftningen regleras statistikföringen av grundförordningen om statistiken över internhandeln (EEG, 3330/91), grundförordningen om statistiken över externhandeln (EG, 1172/95) samt av tillämpningsföreskrifterna för dessa förordningar.

Begrepp, definitioner och klassificeringar

Statistiken över varorna grundar sig på den kombinerade nomenklaturen (KN). Export statistikförs per bestämmelseland enligt FOB-värdet ("free on board") och import per ursprungsland enligt CIF-värdet ("cost, insurance and freight"). I månadsöversikten har det KN-baserade statistiska materialet bearbetats också enligt följande klassificeringar:

- Varuklassifikation för internationell handel; Standard International Trade Classification (SITC, rev.3)
- Produktklassifikation efter näringsgren; Classification of Products by Activities (CPA)
- Näringsgrensgrupperna efter huvudändamålet; Main Industrial Groupings (MIG)
- EG:s näringsgrensstandard; Nomenclature générale des Activités économiques dans les Communautés européennes (NACE 2002)
- Länderklassificeringen grundar sig på kommissionens förordning (EG, 750/2005) om nomenklaturen avseende länder och territorier för statistik över gemenskapens utrikeshandel och handeln medlemstater emellan. Landkoderna motsvarar koderna enligt den internationella standarden ISO/DIS 3166. Landgrupperna definieras i månadspublicationens anvisningar.

Statistikens tillförlitlighet och publicering

Siffrorna i månadsöversikten är preliminära och kan således ändras i den slutliga granskningen. Månadsöversikten publiceras inom nio veckor efter utgången av statistikmånaden.

LOKAKUUN VIENTI 13 %:N KASVUSSA METALLIEN ANSIOSTA

Puhelinlaitteiden vienti ja tuonti selvässä laskussa

Suomen vienti oli lokakuussa 13 %:n kasvussa ja kohosi hieman yli 5,4 mrd. euroon. Viennin arvon kasvu johtui suureksi osaksi 71 %:n noususta metallien perusteellisuuden viennissä, mutta myös mm. autojen vienti lisääntyi selvästi. Sen sijaan sähköteknisen teollisuuden vienti oli muutaman prosentin laskussa puhelinlaiteviennin heikon kehityksen vuoksi.

Tuonnin arvo oli lokakuussa yli 4,8 mrd. euroa. Kasvua vuoden takaisesta oli 15 %. Metallien perusteellisuus oli tuonnissakin tärkein kasvuala. Ryhmän tuonnin arvo yli kaksinkertaistui edellisvuotisesta. Vahvaa kasvua oli myös energiatuotteiden tuonnissa. Raakaöljyn tuonnin arvo kasvoi yli viidenneksen.

Kauppataaseeseen kertyi lokakuussa ylijäämää 589 milj. euroa. Vuosi sitten kauppataaseen ylijäämä oli 603 milj. euroa. Tammi-lokakuussa ylijäämää on kertynyt runsaat 5,3 mrd. euroa, kun ylijäämä vuoden 2005 vastaavana ajanjaksona jäi 4,3 mrd. euroon.

Vienti sekä Saksaan että Ruotsiin oli lokakuussa lähes 30 %:n kasvussa. Sen sijaan vienti kolmanneksi tärkeimpään vientimaahan, Venäjälle, oli hienoisessa laskussa puhelinlaiteviennin supistumisen vuoksi. Vienti Kiinaan puolitoistakertaistui vuoden 2005 lokakuusta. Tuonti kaikista neljästä suurimmasta tuonti-maasta, Venäjältä, Saksasta, Ruotsista ja Kiinasta, oli lokakuussa 15-16 %:n kasvussa.

Kokonaiskehitys-Totalutvecklingen-Total development (milj. euroa, e million)

	Lokakuu Oktober October		Muutos Ändring Change	Tammi-lokakuu Januari-oktober January-October		Muutos Ändring Change
	2005	2006	%	2005	2006	%
Tuonti/Import/Imports (cif)	4 202	4 848	+ 15	38 392	45 230	+ 18
Vienti/Export/Exports (fob)	4 805	5 436	+ 13	42 722	50 555	+ 18
Tase/Balans/Balance	+ 603	+ 589		+ 4 331	+ 5 325	

Metallien perusteellisuuden vienti on ollut vahvassa kasvussa vuoden 2006 tammi-lokakuun aikana. Sekä vientihinnat että –määrät ovat nousseet. Lokakuussa ryhmän viennin arvo kohosi kaikkien aikojen suurimpaan kuukausiarvoon eli 776 milj. euroon. Raudan ja teräksen viennin arvo puolitoistakertaistui, kuparin viennin arvo kasvoi kolmella neljänneksellä ja nikkelin viennin arvo miltei nelinkertaistui. Kone- ja laitevienti lisääntyi lokakuussa 12 % maansiirto- ja kaivuukoneiden, paperiteollisuuskoneiden sekä nosto- ja lastauskoneiden ansiosta. Henkilöautojen viennin arvo kasvoi lähes kolmanneksen vuoden 2005 lokakuusta. Sekä Saksalla että Venäjällä oli suunnilleen 40 %:n osuus autoviennin arvosta.

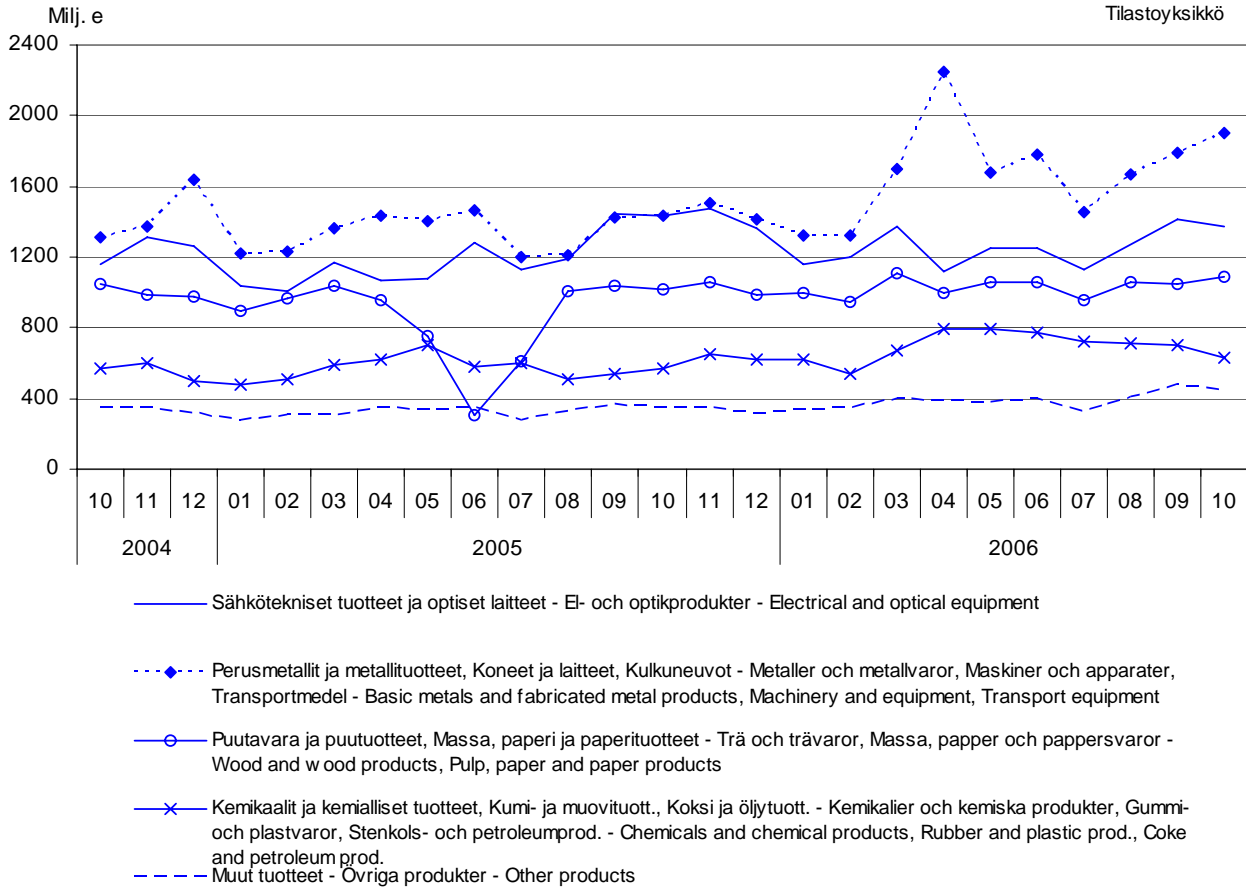
Yhdentoista prosentin supistuminen puhelinlaitteiden viennissä veti sähköteknisen teollisuuden viennin neljän prosentin laskuun. Puhelinlaitteiden vientiä vähensi lähinnä Venäjälle suuntautuneen matkapuhelinviennin jääminen neljänneksen edellisvuotisesta. Myös puhelinvientit Arabiemiiraahteihin supistui selvästi. Atk-laitteiden vienti oli neljänneksen kasvussa ja sähkömuuntajien ja –muuttajien vienti lisääntyi lähes kolmanneksen.

Metsäteollisuuden vienti kasvoi lokakuussa seitsemän prosenttia. Mekaanisen metsäteollisuuden vienti kohosi 13 % edellisvuotista suuremmaksi, kun taas paperin viennin kasvu jäi viiteen prosenttiin. Kemian teollisuuden vienti lisääntyi 11 % lähinnä kemian perusteellisuuden tuotteiden ja muovien viennin kasvun ansiosta.

Perusmetallien tuonnin voimakas kasvu nosti koko raaka-aine- ja tuotantohyödykkeiden ryhmän tuonnin yli neljänneksen kasvuun. Myös malmirikasteiden ja kemian perusteellisuuden tuotteiden tuonti lisääntyi selvästi. Energiatuotteiden tuonti kasvoi viidenneksen, kun raakaöljyn tuonnin arvo nousi yli viidenneksen vuoden 2005 lokakuun tuontia suuremmaksi ja kivihiilen tuonti yli kaksinkertaistui. Kestokulutustavaroiden tuonti pysyi lokakuussa edellisen vuoden tasolla, ja investointitavaroiden tuonti supistui viisi prosenttia mm. atk-laitteiden sekä televisio-, radio- ja puhelinlaitteiden tuonnin vähentymisen vuoksi.

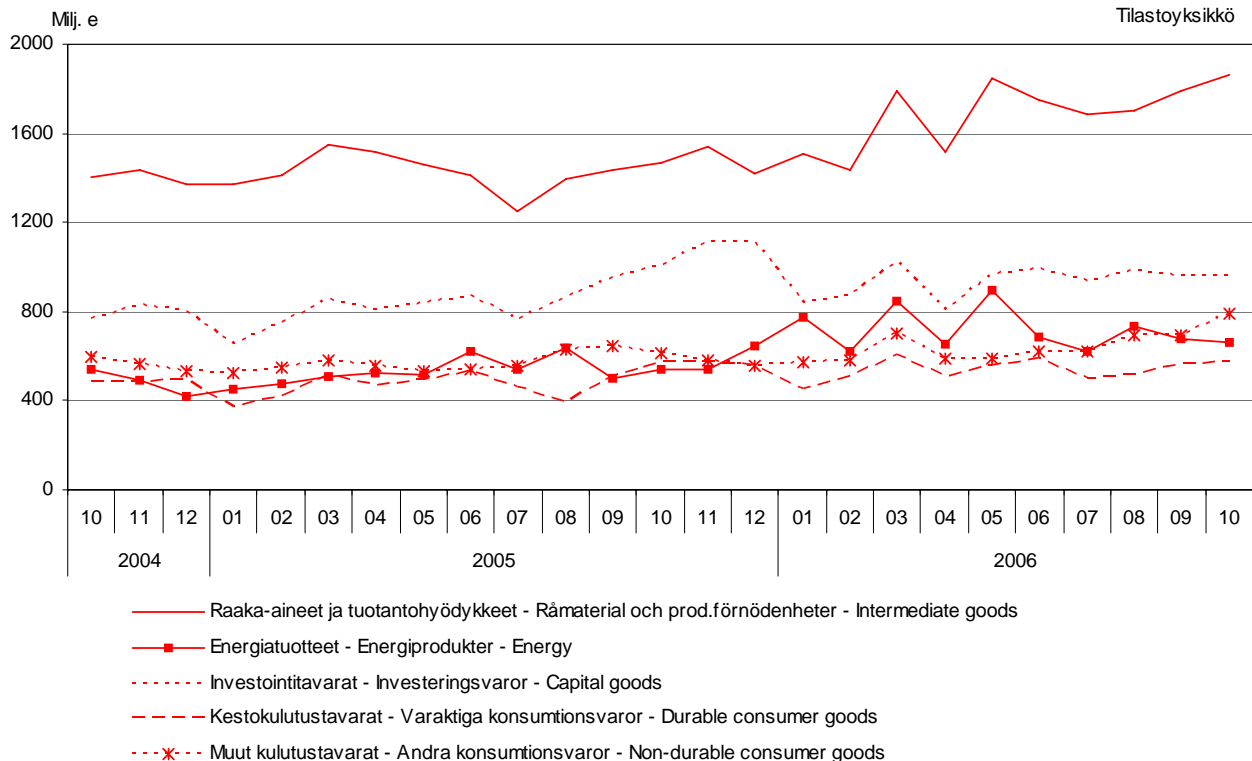
Kuvio 2. Vienti tuoteluokittain (CPA) 2004-2006
Figur 2. Exporten fördelad enligt produkter efter näringsgren
Figure 2. Exports by Products by Activity

Tullihallitus
Tilastoyksikkö



Kuvio 3. Tuonti käyttötarkoituksen mukaan 2004-2006
Figur 3. Importen fördelad efter varornas huvudsakliga användning
Figure 3. Imports by main use of goods

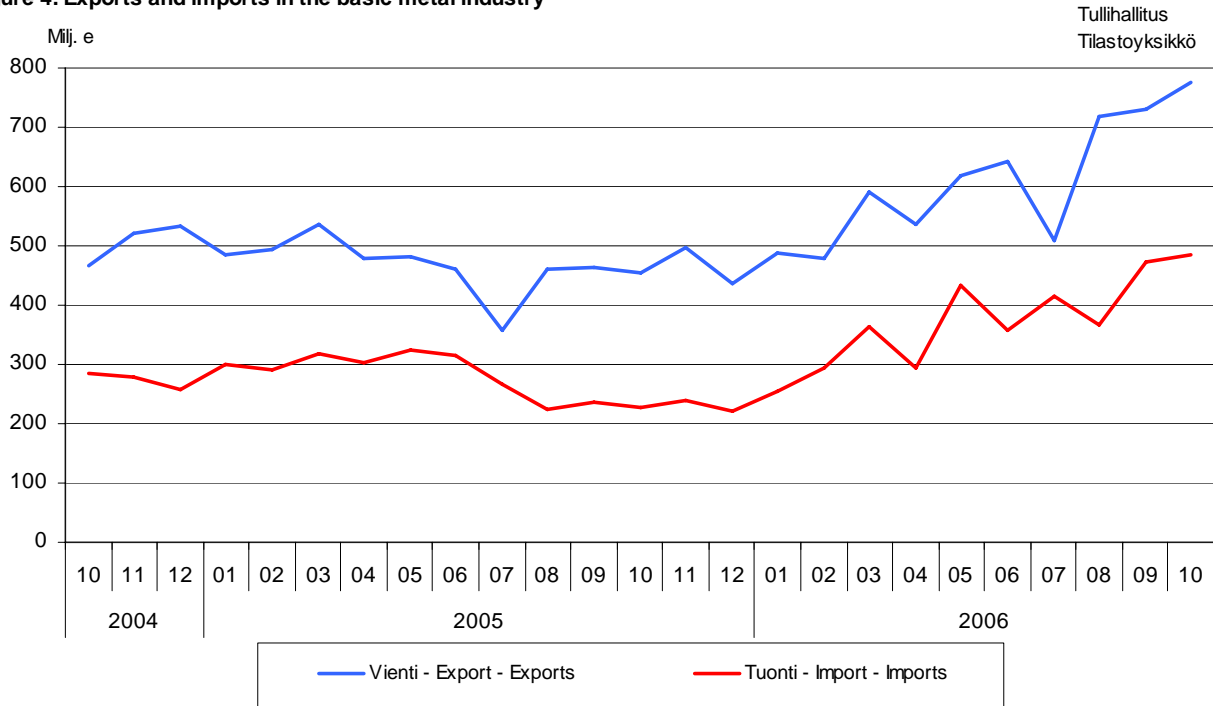
Tullihallitus
Tilastoyksikkö



Kuvio 4. Perusmetallien (CPA 27) vienti ja tuonti 2004-2006

Figur 4. Exporten och importen inom basmetallindustrin

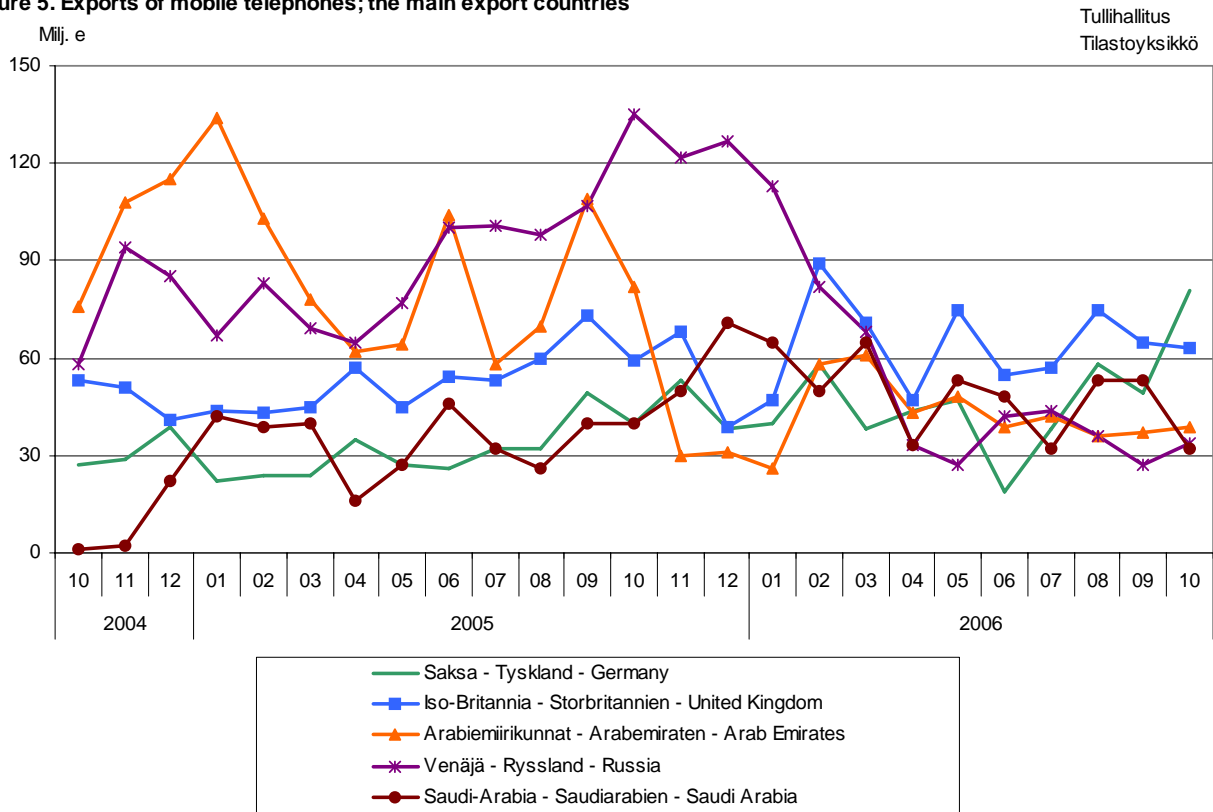
Figure 4. Exports and imports in the basic metal industry



Kuvio 5. Matkapuhelimien (CN 852520) vienti 2004-2006; tärkeimmät maat

Figur 5. Exporten av mobiltelefoner; de viktigaste exportländerna

Figure 5. Exports of mobile telephones; the main export countries



Taulu 1. Tuonti ja vienti SITC:n mukaan
Tabell 1. Importen och exporten enligt SITC
Table 1. Imports and exports by SITC

SITC	Tuonti - Import 2006				Vienti - Export 2006				
	Lokakuu Oktober	Tammi-lokakuu Januari-oktober	muutos ändr. change	osuus andel share	Lokakuu Oktober	Tammi-lokakuu Januari-oktober	muutos ändr. change	osuus andel share	
	arvo värde value milj. e	arvo värde value milj. e	osuus andel share %	muutos ändr. change %	arvo värde value milj. e	arvo värde value milj. e	osuus andel share %	muutos ändr. change %	
	4 848	45 230	100,0	+ 18	5 436	50 555	100,0	+ 18	
	Koko tuonti/vienti - Totalimport/export								
0	Elintarvikkeet ja elävät eläimet - Livsmedel och levande djur - Food and live animals								
	173	1 712	3,8	+ 8	69	764	1,5	+ 12	
02	Maitotaloustuotteet ja munat - Mjölkhushållningsprodukter och ägg - Dairy products and birds' eggs	15	166	0,4	+ 13	17	266	0,5	+ 5
05	Hedelmät ja kasvikset - Fruktur och köksväxter Vegetables and fruit	40	459	1,0	+ 4	5	38	0,1	+ 35
1	Juomat ja tupakka - Drycker och tobak Beverages and tobacco								
	41	359	0,8	+ 7	10	91	0,2	+ 18	
2	Raaka-aineet, pl. polttoaineet - Råvaror utom bränslen Crude materials, inedible, except fuels								
	588	4 207	9,3	+ 39	345	3 037	6,0	+ 26	
212	Turkisanahat, valmistamattomat - Pälskinn, oberedda Furskins, raw	3	77	0,2	+ 25	38	341	0,7	+ 36
24	Puutavara ja korkki - Trävaror och kork Cork and wood	63	722	1,6	- 0	155	1 309	2,6	+ 11
248	Sahattu ja höylätty puutavara - Sågade och hyvlade trävaror - Wood, simply worked	11	114	0,3	+ 14	143	1 221	2,4	+ 11
25	Paperimassa - Pappersmassa Pulp and waste paper	17	128	0,3	+ 17	111	1 026	2,0	+ 55
28	Malmi ja metalliromu - Malmer och skrot av metaller Metalliferous ores and metal scrap	450	2 758	6,1	+ 64	17	160	0,3	+ 33
3	Poltto- ja voiteluaineet, sähkövirta - Bränslen, smörjmedel, elström - Mineral fuels etc								
	649	7 110	15,7	+ 35	203	2 704	5,3	+ 48	
33	Kivennäisöljyt ja kivennäisöljytuotteet - Mineraloljor och mineraloljeproducter - Petroleum and products	451	5 457	12,1	+ 35	171	2 559	5,1	+ 42
4	Eläin- ja kasviöljyt ja -rasvat - Animaliska och vegetabiliska oljor och fetter - Animal, vegetable oil, fat								
	4	40	0,1	+ 3	5	59	0,1	+ 22	
5	Kemialliset aineet ja tuotteet - Kemiska ämnen och produkter - Chemicals and related products, nes								
	485	4 880	10,8	+ 11	378	3 748	7,4	+ 13	
51+52	Organiset ja epäorganiset kemialliset aineet - Organiska och oorganiska kemiska ämnen - Organic and inorganic chemicals	140	1 326	2,9	+ 15	98	951	1,9	+ 18
54	Lääkevalmisteet ja farmaseuttiset tuotteet - Medicinska och farmaceutiska produkter - Medicinal, pharm. products	127	1 292	2,9	+ 10	54	645	1,3	+ 24
57+58	Muovit, valmistamattomat ja valmistetut - Plaster, obearbetade och bearbetade - Plastics in primary and non-primary forms	110	1 088	2,4	+ 10	129	1 198	2,4	+ 13
6	Valmistetut tavarat valmistusaineen mukaan - Bearbetade varor enligt materialet - Basic manufactures								
	562	5 354	11,8	+ 16	1 797	15 694	31,0	+ 21	
63	Puu- ja korkkituotteet, pl. huonekalut - Produkter av trä och kork utom möbler - Wood and cork manufactures Vaneri, lastu- ja kuitulevy yms. - Kryssfaner, spån- och fiberskivor o.d. - Plywood, particle board etc	19	187	0,4	+ 7	95	872	1,7	+ 10
634	Paperi ja pahvi sekä tuotteet niistä - Papper, papp och produkter därav - Paper, paperboard and articles thereof	11	108	0,2	+ 7	66	625	1,2	+ 7
64	Tekstiilituotteet, pl. vaatteet - Textilprodukter utom kläder - Textile yarn, fabrics, made up articles, etc	46	461	1,0	- 6	715	6 986	13,8	+ 19
65	Rauta ja teräs - Järn och stål Iron and steel	47	474	1,0	+ 4	30	271	0,5	+ 3
67	Muut metallit - Andra metaller Non-ferrous metals	170	1 523	3,4	+ 14	471	3 680	7,3	+ 13
68	Tuotteet epäjalosta metallista - Arbeten av oädla metaller - Manufactures of metals, nes	109	995	2,2	+ 52	285	2 206	4,4	+ 73
69	Tuotteet epäjalosta metallista - Arbeten av oädla metaller - Manufactures of metals, nes	99	958	2,1	+ 17	88	763	1,5	+ 10
7	Koneet, laitteet ja kuljetusvälineet - Maskiner, apparater och transportmedel - Machinery, transport equipmt								
	1 689	16 547	36,6	+ 12	2 273	21 322	42,2	+ 14	
71	Voimakoneet ja moottorit - Kraftmaskiner och motorer Power generating machinery and equipment	83	799	1,8	+ 23	169	1 515	3,0	+ 22
72	Eri toimialojen erikoiskoneet - Maskiner för särskilda industrier - Machinery for special industries	106	1 070	2,4	+ 3	332	2 797	5,5	+ 9
74	Yleiskäyttöiset teoll. koneet ja laitteet - Industri-maskiner för allmänt bruk - General industrl machy, nes	181	1 771	3,9	+ 8	252	2 280	4,5	+ 10
75	Toimistokoneet ja atk-laitteet - Kontorsmaskiner och adb-maskiner - Office machines and adp machines Puhelin-, radio-, tv- yms. -laitteet - Telefon-, radio-, tv- o.d. -apparater - Telecomm, sound recording equipment	155	1 278	2,8	- 1	66	523	1,0	+ 34
76	Muut sähkökoneet ja -laitteet - Andra elektriska maskiner och apparater - Electric machinery, nes and parts	329	3 329	7,4	+ 17	869	8 051	15,9	+ 1
77	Muut sähkökoneet ja -laitteet - Andra elektriska maskiner och apparater - Electric machinery, nes and parts	353	3 632	8,0	+ 8	252	2 283	4,5	+ 7
78	Muotortajoneuvot - Motorfordon Road vehicles	404	3 862	8,5	+ 11	272	2 384	4,7	+ 38
79	Muut kuljetusvälineet - Andra transportmedel Other transport equipment	58	637	1,4	+ 99	33	1 257	2,5	+ 175
793	Laivat, veneet ja muut uivat rakenteet - Fartyg, båtar och annan flytande materiel - Ships and boats etc	6	295	0,7	+ 491	29	1 196	2,4	+ 211
8	Erinäiset valmiit tavarat - Diverse färdiga varor Miscellaneous manufactured articles								
	416	3 967	8,8	+ 9	292	2 504	5,0	+ 6	
82	Huonekalut - Möbler Furniture and parts thereof	37	392	0,9	+ 15	22	182	0,4	- 6
84	Vaatteet - Kläder Articles of apparel and clothing accessories	99	1 031	2,3	+ 7	28	205	0,4	+ 3
85	Jalkineet - Skor Footwear	18	210	0,5	+ 9	8	67	0,1	+ 7
87	Kojeet, mittarit yms. - Instrumentmätare o.d. Instruments and apparatuses, nes	67	649	1,4	+ 11	102	936	1,9	+ 10
9	Muut tavarat - Övriga varor Goods not classified elsewhere								
	240	1 053	2,3	+ 54	64	632	1,3	+ 87	

Taulu 2. Vienti tuoteluokittain (CPA)

Tabell 2. Exporten fördelad enligt produkter efter näringsgren (CPA)

Table 2. Exports by Products by Activity (CPA)

Tuoteluokka - Produkter efter näringsgren - Products by Activity		Lokakuu - Oktober 2006			Tammi-lokakuu 2006 Januari-oktober 2006		
		arvo värde value milj. e	osuus andel share %	muutos ändr. change %	arvo värde value milj. e	osuus andel share %	muutos ändr. change %
Koko vienti - Totalexport - Total exports		5 436	100,0	+ 13	50 555	100,0	+ 18
A	Maa- ja metsätaloustuotteet - Jordbruks- och skogsprodukter - Products of agriculture and forestry	48	0,9	+ 33	444	0,9	+ 31
B	Kalataloustuotteet - Fisk och fiskeriprodukter Fish and fishing products	0	0,0	+ 143	6	0,0	+ 127
C	Mineraalien kaivutuotteet - Produkter från utvinning av mineral - Products from mining and quarrying	11	0,2	- 0	108	0,2	- 5
D	Teollisuustuotteet - Tillverkade varor Manufactured goods	5 283	97,2	+ 12	49 260	97,4	+ 18
DA	Elintarvikkeet, juomat ja tupakka - Livsmedel, dryckesvaror och tobak - Food, beverages and tobacco	79	1,4	- 3	844	1,7	+ 11
DB	Tekstiilit ja vaatteet - Textil- och beklädnadsvaror Textiles and wearing apparel	60	1,1	+ 14	484	1,0	+ 3
DC	Nahka- ja nahkatuotteet - Läder och lädervaror Leather and leather products	11	0,2	+ 2	95	0,2	+ 9
DD	Puutavara ja puutuotteet - Trä och trävaror Wood and wood products	262	4,8	+ 13	2 291	4,5	+ 10
DE	Massa, paperi ja paperituotteet - Massa, papper och pappersvaror - Pulp, paper and paper products	855	15,7	+ 5	8 258	16,3	+ 22
21	Paperimassa, paperi ja kartonki - Massa, papper och papp Pulp, paper and paperboard	826	15,2	+ 5	8 008	15,8	+ 23
DF	Koksi ja öljytuotteet - Stenkols- och petroleumprodukter Coke and petroleum products	172	3,2	- 6	2 571	5,1	+ 43
DG	Kemikaalit ja kemialliset tuotteet - Kemikalier och kemiska produkter - Chemicals and chemical products	339	6,2	+ 15	3 369	6,7	+ 13
DH	Kumi- ja muovituotteet - Gummi- och plastvaror - Rubber and plastic products	121	2,2	+ 29	1 028	2,0	+ 13
DI	Ei-metalliset mineraalituotteet - Andra icke-metalliska mineraliska produkter - Other non-metallic mineral products	71	1,3	+ 26	601	1,2	+ 15
DJ	Perusmetallit ja metallituotteet - Metaller och metallvaror - Basic metals and fabricated metal products	888	16,3	+ 64	7 062	14,0	+ 27
27	Perusmetallit - Metaller Basic metals	776	14,3	+ 71	6 090	12,0	+ 30
28	Metallituotteet - Metallvaror Fabricated metal products	112	2,1	+ 29	972	1,9	+ 8
DK	Koneet ja laitteet - Maskiner och apparater - Machinery and equipment	674	12,4	+ 12	5 870	11,6	+ 9
DL	Sähkötekniset tuotteet ja optiset laitteet - EI- och optikprodukter - Electrical and optical equipment	1 376	25,3	- 4	12 553	24,8	+ 6
30	Konttori- ja tietokoneet - Kontormaskiner och datorer Office machinery and computers	66	1,2	+ 25	523	1,0	+ 34
31	Muut sähkökoneet ja -laitteet - Andra elektriska maskiner och artiklar - Electric machinery and app. n.e.c.	275	5,1	+ 13	2 443	4,8	+ 21
32	Radio-, televisio- ja tietoliikennevääl. - Teleprodukter Radio, television and communication equipment and app.	893	16,4	- 11	8 275	16,4	+ 0
DM	Kulkuneuvot - Transportmedel Transport equipment	335	6,2	+ 14	3 910	7,7	+ 62
34	Mootoriajoneuvot - Motorfordon Motor vehicles	296	5,4	+ 23	2 611	5,2	+ 37
35	Muut kulkuneuvot - Andra transportmedel - Other transport equipment	39	0,7	- 27	1 299	2,6	+ 150
DN	Muut teollisuustuotteet - Övriga tillverkade varor Other manufactured goods n.e.c.	42	0,8	+ 25	324	0,6	+ 1
E	Sähkö, kaasu ja vesi - EI, gas, värme och vatten Electrical energy, gas, steam and hot water	31	0,6	>999	122	0,2	+ 433
X	Muut tuotteet - Övriga produkter Other products	63	1,2	+ 108	615	1,2	+ 82

Taulu 3. Tuonti tuoteluokittain (CPA)

Tabell 3. Importen fördelad enligt produkter efter näringsgren (CPA)

Table 3. Imports by Products by Activity (CPA)

Tuoteluokka - Produkter efter näringsgren - Products by Activity	Lokakuu - Oktober 2006			Tammi-lokakuu 2006 Januari-oktober 2006		
	arvo värde value milj. e	osuus andel share %	muutos ändr. change %	arvo värde value milj. e	osuus andel share %	muutos ändr. change %
Koko tuonti - Totalimport - Total imports	4 848	100,0	+ 15	45 230	100,0	+ 18
A Maa- ja metsätaloustuotteet - Jordbruks- och skogsprodukter - Products of agriculture and forestry	103	2,1	- 8	1 196	2,6	+ 3
B Kalataloustuotteet - Fisk och fiskeriprodukter Fish and fishing products	7	0,1	+ 61	66	0,1	+ 30
C Mineraalien kaivutuotteet - Produkter från utvinning av mineral - Products from mining and quarrying	731	15,1	+ 48	6 704	14,8	+ 54
D Teollisuustuotteet - Tillverkade varor Manufactured goods	3 679	75,9	+ 6	35 442	78,4	+ 12
DA Elintarvikkeet, juomat ja tupakka - Livsmedel, dryckesvaror och tobak - Food, beverages and tobacco	188	3,9	+ 6	1 765	3,9	+ 8
DB Tekstiilit ja vaatteet - Textil- och beklädnadsvaror Textiles and wearing apparel	142	2,9	- 1	1 462	3,2	+ 6
DC Nahka- ja nahkatuotteet - Läder och lädervaror Leather and leather products	27	0,6	- 8	300	0,7	+ 10
DD Puutavara ja puutuotteet - Trä och trävaror Wood and wood products	41	0,9	+ 4	422	0,9	+ 9
DE Massa, paperi ja paperituotteet - Massa, papper och pappersvaror - Pulp, paper and paper products	85	1,7	+ 9	774	1,7	- 1
21 Paperimassa, paperi ja kartonki - Massa, papper och papp Pulp, paper and paperboard	63	1,3	+ 12	588	1,3	- 1
DF Koksi ja öljytuotteet - Stenkols- och petroleumprodukter Coke and petroleum products	138	2,8	- 4	1 651	3,7	- 1
DG Kemikaalit ja kemialliset tuotteet - Kemikalier och kemiska produkter - Chemicals and chemical products	467	9,6	+ 4	4 710	10,4	+ 11
DH Kumi- ja muovituotteet - Gummi- och plastvaror - Rubber and plastic products	89	1,8	- 5	964	2,1	+ 7
DI Ei-metalliset mineraalituotteet - Andra icke-metalliska mineraliska produkter - Other non-metallic mineral products	45	0,9	+ 1	454	1,0	+ 9
DJ Perusmetallit ja metallituotteet - Metaller och metallvaror - Basic metals and fabricated metal products	585	12,1	+ 84	4 697	10,4	+ 30
27 Perusmetallit - Metaller Basic metals	485	10,0	+ 114	3 743	8,3	+ 34
28 Metallituotteet - Metallvaror Fabricated metal products	99	2,1	+ 8	954	2,1	+ 17
DK Koneet ja laitteet - Maskiner och apparater - Machinery and equipment	382	7,9	+ 5	3 752	8,3	+ 5
DL Sähkötekniset tuotteet ja optiset laitteet - El- och optikprodukter - Electrical and optical equipment	911	18,8	- 14	8 955	19,8	+ 11
30 Konttori- ja tietokoneet - Kontormaskiner och datorer Office machinery and computers	155	3,2	- 13	1 278	2,8	- 1
31 Muut sähkökoneet ja -laitteet - Andra elektriska maskiner och artiklar - Electric machinery and app. n.e.c.	208	4,3	+ 1	1 992	4,4	+ 8
32 Radio-, televisio- ja tietoliikennevääl. - Teleprodukter Radio, television and communication equipment and app.	443	9,1	- 22	4 711	10,4	+ 18
DM Kulkuneuvot - Transportmedel Transport equipment	497	10,3	+ 9	4 836	10,7	+ 20
34 Moottoriajoneuvot - Motorfordon Motor vehicles	429	8,9	+ 3	3 997	8,8	+ 13
35 Muut kulkuneuvot - Andra transportmedel - Other transport equipment	68	1,4	+ 87	840	1,9	+ 67
DN Muut teollisuustuotteet - Övriga tillverkade varor Other manufactured goods n.e.c.	81	1,7	+ 8	699	1,5	+ 10
E Sähkö, kaasu ja vesi - El, gas, värme och vatten Electrical energy, gas, steam and hot water	64	1,3	+ 31	602	1,3	+ 65
X Muut tuotteet - Övriga produkter Other products	264	5,4	+ 232	1 220	2,7	+ 46

Taulu 4. Tuonti ja vienti tavaroiden pääasiallisen käyttötarkoituksen mukaan
Tabell 4. Importen och exporten fördelad efter varornas huvudsakliga användning
Table 4. Imports and exports by main use of goods

	Lokakuu - Oktober 2006			Tammi-lokakuu 2006 Januari-oktober 2006		
	arvo värde value milj. e	osuus andel share %	muutos ändr. change %	arvo värde value milj. e	osuus andel share %	muutos ändr. change %
Koko tuonti - Totalimport - Total imports	4 848	100,0	+ 15	45 230	100,0	+ 18
Raaka-aineet ja tuotantohyödykkeet - Råmaterial och prod.förmödenheter - Intermediate goods	1 866	38,5	+ 27	16 901	37,4	+ 18
Energiatuotteet - Energiprodukter Energy	661	13,6	+ 21	7 168	15,8	+ 35
Investointitavarat - Investeringsvaror Capital goods	957	19,7	- 5	9 339	20,6	+ 12
Kestokulutustavarat - Varaktiga konsumtionsvaror Durable consumer goods	572	11,8	+ 0	5 371	11,9	+ 14
Muut kulutustavarat - Andra konsumtionsvaror Non-durable consumer goods	792	16,3	+ 30	6 451	14,3	+ 13
Koko vienti - Totalexport - Total exports	5 436	100,0	+ 13	50 555	100,0	+ 18
Raaka-aineet ja tuotantohyödykkeet - Råmaterial och prod.förmödenheter - Intermediate goods	2 622	48,2	+ 25	23 320	46,1	+ 20
Energiatuotteet - Energiprodukter Energy	203	3,7	+ 11	2 702	5,3	+ 48
Investointitavarat - Investeringsvaror Capital goods	1 936	35,6	+ 1	18 220	36,0	+ 12
Kestokulutustavarat - Varaktiga konsumtionsvaror Durable consumer goods	357	6,6	+ 10	3 256	6,4	+ 23
Muut kulutustavarat - Andra konsumtionsvaror Non-durable consumer goods	318	5,8	+ 13	3 057	6,0	+ 19

Taulu 5. Vienti toimialoittain

Tabell 5. Exporten fördelad enligt näringsgrenar

Table 5. Exports by industries

Toimiala - Näringsgren - Branch of industry	Lokakuu - Oktober 2006			Tammi-lokakuu 2006 Januari-oktober 2006		
	arvo värde value milj. e	osuus andel share %	muutos ändr. change %	arvo värde value milj. e	osuus andel share %	muutos ändr. change %
Koko vienti - Totalexport - Total exports	5 436	100,0	+ 13	50 555	100,0	+ 18
A Maatalous, riistatalous ja metsätalous - Jordbruk, jakt och skogsbruk Agriculture hunting and forestry	47	0,9	>999	306	0,6	>999
B Kalatalous - Fiske Fishing	0	0,0	- 98	2	0,0	- 2
C Kaivostoiminta ja louhinta - Gruvdrift och utvinning av mineral Mining and quarrying	12	0,2	- 0	111	0,2	+ 6
D Teollisuus - Tillverkning Manufacturing	4 574	84,1	+ 9	43 418	85,9	+ 15
DA Elintarvikkeiden, juomien ja tupakan valmistus - Livsmedels-, dryckesvaru- och tobaksvarufremställning - Manufacture of food products beverages and tobacco	63	1,2	- 6	695	1,4	+ 11
DB Tekstiilien ja tekstiilituotteiden valmistus - Textil- och beklädnads- varutillverkning - Manufacture of textiles and textile products	45	0,8	+ 18	359	0,7	+ 3
DC Nahan ja nahkatuotteiden valmistus - Tillverkning av läder och lädervaror Manufacture of leather and leather products	9	0,2	+ 3	78	0,2	+ 18
DD Sahatavaran ja puutuotteiden valmistus - Sägvirkes- och trävarutillverkning Manufacture of wood and wood products	207	3,8	- 7	1 934	3,8	- 4
DE Massan, paperin, paperituott.valm., painaminen - Massa-, pappers- och pappers- varutillverk. grafisk prod. - Manufacture of pulp paper and paper prod. printing	835	15,4	+ 4	8 127	16,1	+ 22
21 Massan, paperin ja paperituotteiden valmistus - Massa-, pappers- och pappersvarutillverkning - Manufacture of pulp paper and paper products	809	14,9	+ 4	7 874	15,6	+ 22
DF Koksini, öljytuott. ja ydinpoltoaineen valm. - Tillverkning av koks, oljeprod. och kärnbränsle - Manufacture of coke refined petroleum products and nuclear fuel	160	2,9	- 5	2 424	4,8	+ 43
DG Kemikaalien, kemiall.tuott. ja tekokuit. valm. - Tillverkning av kemikalier, kemiska prod. konstfibrer - Manufacture of chemicals chemical prod. man-made fibres	259	4,8	+ 9	2 459	4,9	+ 0
DH Kumi- ja muovituotteiden valmistus - Tillverkning av gummi- och plastvaror Manufacture of rubber and plastic products	113	2,1	+ 24	976	1,9	+ 7
DI Ei-metallisten mineraalituotteiden valmistus - Tillverkning av icke-metalliska mineraliska produkter - Manufacture of other non-metallic mineral products	83	1,5	+ 40	669	1,3	+ 17
DJ Metallien jalostus ja metallituotteiden valmistus - Metallframställning och metall- varutillverkning - Manufacture of basic metals and fabricated metal products	770	14,2	+ 66	5 942	11,8	+ 18
27 Metallien jalostus - Metallframställning Manufacture of basic metals	676	12,4	+ 78	5 108	10,1	+ 20
28 Metallituotteiden valmistus, pl. koneet ja laitteet - Tillverkning av metallvaror exkl. maskiner app. - Manufact. of fabricated metal prod. excl. machinery equipment	94	1,7	+ 13	835	1,7	+ 8
DK Koneiden ja laitteiden valmistus - Tillverkning av maskiner och utrustning Manufacture of machinery and equipment	661	12,2	+ 11	5 870	11,6	+ 12
DL Elektroniikka- ja sähkötuotteiden valmistus - Tillverkning av elektronika ja eliproduktter - Manufacture of electrical and optical equipment	1 152	21,2	- 8	10 932	21,6	+ 3
31 Muu sähkökoneiden ja -laitteiden valmistus - Tillverkning av andra elektriska maskiner och artiklar - Manufacture of electrical machinery and apparatus n.e.c.	198	3,6	+ 22	1 804	3,6	+ 18
32 Radio-, televisio- ja tietoliikennevääl. valmistus - Tillverkning av teleproduktter Manufacture of radio television and communication equipment and apparatus	834	15,3	- 14	7 990	15,8	- 1
33 Lääkintä- ja hienomek. kojeiden, opt. instrum. valm. - Tillverkning av precisions-, medicinska opt. instrum. - Manufacture of medical precision optical instrum.	119	2,2	- 4	1 127	2,2	+ 9
DM Kulkuneuvojen valmistus - Tillverkning av transportmedel Manufacture of transport equipment	170	3,1	+ 14	2 564	5,1	+ 97
34 Autojen ja perävaunujen valmistus - Tillverkning av motorfordon, släpfordon och påhängsvagnar - Manufacture of motor vehicles trailers and semi-trailers	154	2,8	+ 21	1 410	2,8	+ 50
35 Muu kulkuneuvojen valmistus - Tillverkning av andra transportmedel Manufacture of other transport equipment	16	0,3	- 31	1 153	2,3	+ 217
DN Muu valmistus - Övrig tillverkning Manufacturing n.e.c	48	0,9	+ 22	390	0,8	+ 29
E Sähkö-, kaasua- ja vesihuolto - El-, gas-, värme- och vattenförsörjning Electricity gas and water supply	31	0,6	>999	125	0,2	+ 401
G Tukku- ja vähittäiskauppa - Parti- och detaljhandel Wholesale and retail trade	618	11,4	+ 30	5 371	10,6	+ 41
50 Moottoriajoneuvojen kauppa, polttoaineen väh.myynti - Handel av motorfordon, detaljhandel med drivmedel - Sale of motor vehicles retail sale of fuel	88	1,6	+ 33	764	1,5	+ 45
51 Agentuuritoiminta ja tukkukauppa, pl. moottoriajoneuvot - Parti- och agentur- handel exkl. motorfordon - Wholesale and comission trade excl. motor vehicles	479	8,8	+ 27	4 280	8,5	+ 42
52 Vähittäiskauppa, pl. moottoriajoneuvot - Detaljhandel, exkl. motorfordon Retail trade excl. motor vehicles	51	0,9	+ 51	327	0,6	+ 14
X Muut toimialat, ml. toimiala tuntematon - Andra näringsgrenar, inkl. näringsgrenen okänd - Other industries incl. industry unknown	154	2,8	+ 32	1 221	2,4	+ 43

Taulu 6. Tuonti toimialoittain

Tabell 6. Importen fördelad enligt näringsgrenar

Table 6. Imports by industries

Toimiala - Näringsgren - Branch of industry	Lokakuu - Oktober 2006			Tammi-lokakuu 2006 Januari-oktober 2006		
	arvo värde value milj. e	osuus andel share %	muutos ändr. change %	arvo värde value milj. e	osuus andel share %	muutos ändr. change %
Koko tuonti - Totalimport - Total imports	4 848	100,0	+ 15	45 230	100,0	+ 18
A Maatalous, riistatalous ja metsätalous - Jordbruk, jakt och skogsbruk Agriculture hunting and forestry	15	0,3	+ 312	64	0,1	+ 103
B Kalatalous - Fiske Fishing	1	0,0	+ 28	12	0,0	+ 44
C Kaivostoiminta ja louhinta - Gruvdrift och utvinning av mineral Mining and quarrying	2	0,0	+ 47	17	0,0	- 6
D Teollisuus - Tillverkning Manufacturing	2 276	47,0	+ 12	22 823	50,5	+ 22
DA Elintarvikkeiden, juomien ja tupakan valmistus - Livsmedels-, dryckesvaru- och tobaksvarufremställning - Manufacture of food products beverages and tobacco	80	1,6	+ 13	811	1,8	+ 10
DB Tekstiilien ja tekstiilituotteiden valmistus - Textil- och beklädnads- varutillverkning - Manufacture of textiles and textile products	31	0,6	+ 11	311	0,7	+ 1
DC Nahan ja nahkatuotteiden valmistus - Tillverkning av läder och lädervaror Manufacture of leather and leather products	5	0,1	- 4	50	0,1	+ 9
DD Sahatavaran ja puutuotteiden valmistus - Sägvirkes- och trävarutillverkning Manufacture of wood and wood products	20	0,4	- 3	200	0,4	- 2
DE Massan, paperin, paperituott.valm., painaminen - Massa-, pappers- och pappers- varutillverk. grafisk prod. - Manufacture of pulp paper and paper prod. printing	106	2,2	- 8	1 141	2,5	+ 7
21 Massan, paperin ja paperituotteiden valmistus - Massa-, pappers- och pappersvarutillverkning - Manufacture of pulp paper and paper products	92	1,9	- 8	991	2,2	+ 10
DF Koksen, öljytuott. ja ydinpolttoaineen valm. - Tillverkning av koks, oljeprod. och kärnbränsle - Manufacture of coke refined petroleum products and nuclear fuel	401	8,3	+ 15	5 057	11,2	+ 37
DG Kemikaalien, kemiall.tuott. ja tekokuit. valm. - Tillverkning av kemikalier, kemiska prod. konstfibrer - Manufacture of chemicals chemical prod. man-made fibres	158	3,3	- 7	1 561	3,5	- 2
DH Kumi- ja muovituotteiden valmistus - Tillverkning av gummi- och plastvaror Manufacture of rubber and plastic products	83	1,7	+ 33	679	1,5	+ 16
DI Ei-metallisten mineraalituotteiden valmistus - Tillverkning av icke-metalliska mineraliska produkter - Manufacture of other non-metallic mineral products	36	0,7	+ 18	350	0,8	+ 17
DJ Metallien jalostus ja metallituotteiden valmistus - Metallframställning och metall- varutillverkning - Manufacture of basic metals and fabricated metal products	494	10,2	+ 97	3 766	8,3	+ 26
27 Metallien jalostus - Metallframställning Manufacture of basic metals	439	9,1	+ 113	3 239	7,2	+ 28
28 Metallituotteiden valmistus, pl. koneet ja laitteet - Tillverkning av metallvaror exkl. maskiner app. - Manufact. of fabricated metal prod. excl. machinery equipment	55	1,1	+ 24	527	1,2	+ 16
DK Koneiden ja laitteiden valmistus - Tillverkning av maskiner och utrustning Manufacture of machinery and equipment	172	3,5	+ 20	1 533	3,4	+ 14
DL Elektroniikka- ja sähkötuotteiden valmistus - Tillverkning av elektronik ja eliproduktter - Manufacture of electrical and optical equipment	494	10,2	- 22	5 537	12,2	+ 19
31 Muu sähkökoneiden ja -laitteiden valmistus - Tillverkning av andra elektriska maskiner och artiklar - Manufacture of electrical machinery and apparatus n.e.c.	91	1,9	+ 22	904	2,0	+ 32
32 Radio-, televisio- ja tietoliikennevääl. valmistus - Tillverkning av teleproduktter Manufacture of radio television and communication equipment and apparatus	368	7,6	- 30	4 343	9,6	+ 17
33 Lääkintä- ja hienomek. kojeiden, opt. instrum. valm. - Tillverkning av precisions-, medicinska opt. instrum. - Manufacture of medical precision optical instrum.	35	0,7	+ 20	279	0,6	+ 13
DM Kulkuneuvojen valmistus - Tillverkning av transportmedel Manufacture of transport equipment	159	3,3	+ 13	1 510	3,3	+ 53
34 Autojen ja perävaunujen valmistus - Tillverkning av motorfordon, släpfordon och påhängsvagnar - Manufacture of motor vehicles trailers and semi-trailers	138	2,8	+ 12	1 246	2,8	+ 48
35 Muu kulkuneuvojen valmistus - Tillverkning av andra transportmedel Manufacture of other transport equipment	21	0,4	+ 15	264	0,6	+ 80
DN Muu valmistus - Övrig tillverkning Manufacturing n.e.c	37	0,8	+ 51	316	0,7	+ 42
E Sähkö-, kaasua- ja vesihuolto - El-, gas-, värme- och vattenförsörjning Electricity gas and water supply	117	2,4	+ 95	888	2,0	+ 59
G Tukku- ja vähittäiskauppa - Parti- och detaljhandel Wholesale and retail trade	2 065	42,6	+ 5	19 249	42,6	+ 9
50 Moottoriajoneuvojen kauppa, polttoaineen väh.myynti - Handel av motorfordon, detaljhandel med drivmedel - Sale of motor vehicles retail sale of fuel	319	6,6	- 5	3 303	7,3	+ 7
51 Agentuuritoiminta ja tukkukauppa, pl. moottoriajoneuvot - Parti- och agentur- handel exkl. motorfordon - Wholesale and comission trade excl. motor vehicles	1 521	31,4	+ 7	14 000	31,0	+ 9
52 Vähittäiskauppa, pl. moottoriajoneuvot - Detaljhandel, exkl. motorfordon Retail trade excl. motor vehicles	224	4,6	+ 10	1 946	4,3	+ 13
X Muut toimialat, ml. toimiala tuntematon - Andra näringsgrenar, inkl. näringsgrenen okänd - Other industries incl. industry unknown	372	7,7	+ 173	2 177	4,8	+ 49

Taulu 7. Kauppavaihto maaryhmittäin ja maittain
Tabell 7. Handelsomsättningen med ländergrupper och länder
Table 7. Trade by regions and countries

	Tuonti - Import 2006				Vienti - Export 2006				Kauppataase - Balans	
	Lokakuu	Tammi-lokakuu		muutos	Lokakuu	Tammi-lokakuu		muutos	Lokakuu	Tammi-
	Oktober	arvo	osuus		Oktober	arvo	osuus		Oktober	lokakuu
Alkuperä-/määrämaa	värde	värd	andel	ändr.	värde	värde	andel	ändr.	milj. e	milj. e
Origin/destination	value	value	share	change	value	value	share	change	milj. e	milj. e
	milj. e	milj. e	%	%	milj. e	milj. e	%	%	milj. e	milj. e
Koko tuonti/vienti - Totalimport/export	4 848	45 230	100,0	+ 18	5 436	50 555	100,0	+ 18	+589	+5 325
EU	2 632	24 805	54,8	+ 11	3 121	28 559	56,5	+ 18	+489	+3 754
Euroalue - Euro område - Euro zone	1 547	14 082	31,1	+ 13	1 634	14 852	29,4	+ 20	+87	+770
Ulkokauppa - Externhandeln - External trade	2 216	20 425	45,2	+ 28	2 316	21 995	43,5	+ 19	+99	+1 570
Keh.maat - U.länder - Developing countries	859	7 574	16,7	+ 42	864	7 954	15,7	+ 16	+5	+380
Eurooppa - Europa - Europe	3 535	33 688	74,5	+ 14	4 089	36 778	72,7	+ 17	+553	+3 089
EU	2 632	24 805	54,8	+ 11	3 121	28 559	56,5	+ 18	+489	+3 754
AT Itävalta - Österrike - Austria	47	397	0,9	+ 5	46	389	0,8	+ 22	-1	-8
BE Belgia - Belgien - Belgium	117	963	2,1	+ 11	107	1 155	2,3	+ 15	-9	+192
CY Kypros - Cypern - Cyprus	0	3	0,0	+ 22	2	43	0,1	- 60	+1	+40
CZ Tšekin tasavalta - Tjeckien - Czech Republic	37	312	0,7	+ 4	33	264	0,5	+ 44	-4	-47
DE Saksa - Tyskland - Germany	670	6 247	13,8	+ 10	634	5 698	11,3	+ 28	-37	-549
DK Tanska - Danmark - Denmark	134	1 281	2,8	+ 8	115	1 062	2,1	+ 5	-20	-219
EE Viro - Estland - Estonia	90	1 074	2,4	- 12	154	1 599	3,2	+ 43	+63	+525
ES Espanja - Spanien - Spain	75	642	1,4	+ 11	139	1 231	2,4	+ 17	+64	+589
FR Ranska - Frankrike - France	159	1 456	3,2	+ 3	187	1 662	3,3	+ 14	+28	+207
GB Iso-Britannia - Storbritannien - United Kingdom	194	2 191	4,8	+ 35	312	3 281	6,5	+ 13	+118	+1 091
GR Kreikka - Grekland - Greece	5	116	0,3	+ 19	25	267	0,5	+ 19	+21	+151
HU Unkari - Ungern - Hungary	35	358	0,8	- 41	33	338	0,7	+ 17	-2	-20
IE Irlanti - Irland - Ireland	68	497	1,1	+ 43	28	189	0,4	- 21	-39	-308
IT Italia - Italien - Italy	132	1 529	3,4	+ 10	177	1 522	3,0	+ 18	+45	-7
LT Lietua - Litauen - Lithuania	7	73	0,2	- 7	32	291	0,6	+ 20	+25	+217
LU Luxemburg - Luxembourg	5	41	0,1	+ 14	6	35	0,1	- 38	+1	-6
LV Latvia - Lettland - Latvia	11	103	0,2	- 5	43	372	0,7	+ 9	+32	+269
MT Malta	3	37	0,1	>999	0	13	0,0	+ 329	-3	-24
NL Alankomaat - Nederländerna - Netherlands	250	1 971	4,4	+ 28	270	2 543	5,0	+ 24	+20	+572
PL Puola - Polen - Poland	59	541	1,2	+ 11	110	979	1,9	+ 22	+50	+438
PT Portugal - Portugal	22	224	0,5	+ 17	16	160	0,3	- 35	-5	-64
SE Ruotsi - Sverige - Sweden	470	4 404	9,7	+ 8	626	5 256	10,4	+ 10	+157	+852
SI Slovenia - Slovenien - Slovenia	10	63	0,1	+ 37	10	85	0,2	+ 94	+0	+22
SK Slovakia - Slovakien - Slovakia	34	281	0,6	+ 27	13	78	0,2	+ 53	-21	-203
Muu Eurooppa - Övr. Europa - Rest of Europe	904	8 884	19,6	+ 24	968	8 218	16,3	+ 17	+64	-665
BG Bulgaria - Bulgarien - Bulgaria	28	44	0,1	+ 195	6	46	0,1	+ 83	-23	+2
CH Sveitsi - Schweiz - Switzerland	45	389	0,9	+ 3	67	561	1,1	+ 41	+21	+172
IS Islanti - Island - Iceland	1	11	0,0	+ 19	6	44	0,1	+ 20	+5	+32
NO Norja - Norge - Norway	158	1 494	3,3	+ 68	170	1 329	2,6	+ 22	+12	-165
RO Romania - Rumänien - Romania	6	48	0,1	+ 23	12	103	0,2	+ 41	+6	+55
RU Venäjä - Ryssland - Russia	628	6 530	14,4	+ 19	587	5 075	10,0	+ 10	-42	-1 455
TR Turkki - Turkiet - Turkey	28	278	0,6	+ 8	62	578	1,1	+ 27	+34	+300
UA Ukraina - Ukraine	4	33	0,1	+ 10	41	364	0,7	+ 51	+38	+331
Pohjois-Afrikka - Nordafrika - North Africa	51	89	0,2	+ 177	45	387	0,8	+ 20	-6	+297
EG Egypti - Egypten - Egypt	1	13	0,0	+ 11	19	190	0,4	+ 16	+18	+178
MA Marokko - Marocko - Morocco	1	22	0,0	+ 53	11	62	0,1	+ 16	+10	+40
Muut Afrikan maat - Övr. Afrika - Rest of Africa	17	204	0,5	+ 7	70	796	1,6	+ 29	+53	+593
ZA Etelä-Afrikka - Sydafrika - South Africa	5	60	0,1	+ 16	35	458	0,9	+ 51	+30	+399
Lähi- ja Keski-Itä - Mellersta Östern - Middle East	14	110	0,2	- 10	233	2 352	4,7	+ 4	+219	+2 242
AE Arabiemiirik. - Arabemiraten - Arab Emirates	1	6	0,0	+ 39	73	698	1,4	- 32	+73	+692
IL Israel	5	67	0,1	- 16	14	153	0,3	+ 20	+8	+86
IR Iran	0	9	0,0	+ 249	19	175	0,3	+ 56	+19	+166
SA Saudi-Arabia - Saudiarabien - Saudi Arabia	2	11	0,0	+ 16	50	670	1,3	+ 38	+49	+659
Muu Aasia - Övr. Asien - Rest of Asia	721	7 333	16,2	+ 31	522	4 685	9,3	+ 22	-199	-2 648
CN Kiina - Kina - China	335	3 383	7,5	+ 51	176	1 649	3,3	+ 31	-159	-1 733
HK Hongkong - Hong Kong	7	76	0,2	- 3	28	287	0,6	+ 2	+21	+211
ID Indonesia - Indonesien - Indonesia	5	125	0,3	- 0	13	141	0,3	+ 14	+7	+15
IN Intia - Indien - India	14	135	0,3	+ 19	26	264	0,5	+ 29	+12	+129
JP Japani - Japan	120	1 323	2,9	+ 3	96	843	1,7	+ 16	-24	-479
KR Etelä-Korea - Syd-korea - South Korea	79	707	1,6	+ 28	43	321	0,6	- 8	-36	-386
KZ Kazakstan - Kazachstan - Kazakhstan	22	242	0,5	+ 64	35	180	0,4	+ 28	+13	-62
MY Malesia - Malaysia	29	304	0,7	+ 24	14	143	0,3	+ 14	-15	-161
PH Filippiinit - Filippiinerna - Philippines	9	74	0,2	- 28	11	85	0,2	+ 56	+2	+11
SG Singapore	14	118	0,3	+ 13	20	193	0,4	+ 44	+5	+76
TH Thaimaa - Thailand	23	210	0,5	+ 24	13	147	0,3	+ 14	-10	-63
TW Taiwan	49	475	1,0	+ 43	36	241	0,5	+ 43	-13	-233
Pohjois-Amerikka - Nordamerika - North America	269	1 992	4,4	+ 11	297	3 958	7,8	+ 33	+29	+1 966
CA Kanada - Canada	55	257	0,6	+ 37	34	455	0,9	+ 2	-21	+198
US USA	214	1 735	3,8	+ 8	264	3 500	6,9	+ 38	+49	+1 765
Väli-Amerikka - Mellanamerika - Middle America	35	320	0,7	+ 47	22	314	0,6	+ 63	-12	-6
MX Meksiko - Mexiko - Mexico	16	174	0,4	+ 105	14	149	0,3	+ 42	-2	-25
Etelä-Amerikka - Sydamerika - South America	152	967	2,1	+ 72	116	867	1,7	+ 15	-36	-101
AR Argentina - Argentina	1	72	0,2	+ 51	6	61	0,1	- 14	+5	-11
BR Brasilia - Brasilien - Brazil	62	452	1,0	+ 57	39	315	0,6	+ 66	-23	-136
CL Chile	25	214	0,5	+ 68	10	147	0,3	- 48	-15	-68
CO Kolumbia - Colombia	16	42	0,1	+ 94	9	92	0,2	- 3	-7	+50
Oseania - Oceanien - Oceania	54	527	1,2	+ 96	42	418	0,8	- 4	-12	-108
AU Australia - Australien - Australia	53	505	1,1	+ 99	35	362	0,7	- 2	-18	-144



Kuukausikatsaus 10/2006
2.1.2007

Tiedustelut - Förfrågningar - Inquiries:

Matti Heiniemi 020 492 1845
Kari Tähtivaara 020 492 1844

Sähköposti: etunimi.sukunimi@tulli.fi

Marraskuun 2006 ulkomaankaupan ennakkotietojen ja kuukausikatsauksen julkaisupäivät ovat seuraavat:

Ennakkotiedot 2006:E11 09.01.2007
Kuukausikatsaus 2006:K11 01.02.2007

Kaikki katsaukset ovat ilmaiseksi luettavissa Tullin Internet-sivuilla <http://www.tulli.fi/>

Internet-sivuiltamme löytyvät myös ulkomaankaupan tilastointiperiaatteista kertovat laatuseloste ja Intrastat-opas sekä kunkin tilastokatsauksen tuoteseloste.

Yhteystiedot:

Tullihallitus
Tilastoyksikkö

Erottajankatu 15-17 A
PL 512
00101 Helsinki

Vaihde (09) 6141
Telefax 020 492 1860
Sähköposti: tullitil@tulli.fi

Lukusali
Tilastopalvelu virka-aikana
020 690 603

Kontaktuppgifter:

Tullstyrelsen
Statistikenheten

Skillnadsgatan 15-17 A
PB 512
00101 Helsingfors

Växel (09) 6141
Telefax 020 492 1860
E-post: tullitil@tulli.fi

Läsesalen
Statistikservice under tjänstetid
020 690 603

Contact information:

National Board of Customs
Statistics Unit

Erottajankatu 15-17 A
P.O.Box 512
FI-00101 Helsinki

Phone internat. + 358 9 6141
Fax + 358 20 492 1860
E-mail: tullitil@tulli.fi

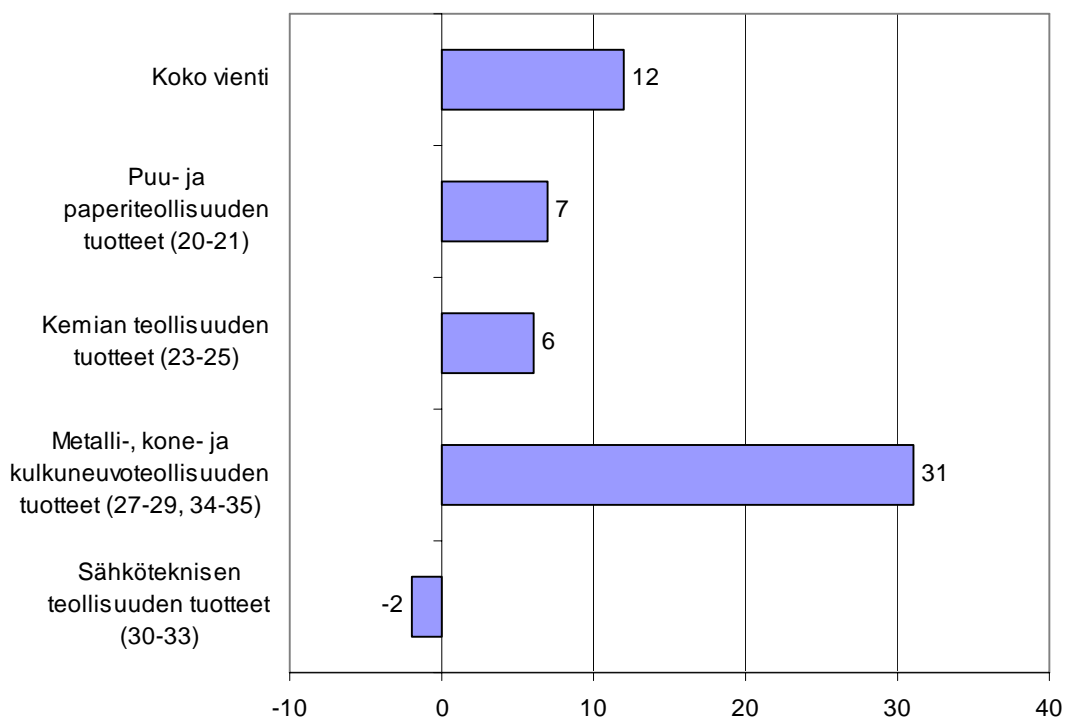
Statistics library
Statistics service
+ 358 20 690 603

Kuukausikatsaus
Månadsöversikt
Monthly Survey

2006

Marraskuu
November
November

Kuvio 1. Viennin arvon muutos tuoteluokittain (CPA) marraskuu 2006/2005,
%



Helsinki 1.2.2007. Julkaistavissa klo 12.00.

Tietoja lainattaessa lähteenä mainittava Tullihallitus.

Uppgifterna får lånas med uppgivande av Tullstyrelsen som källa.

Quoting is encouraged provided National Board of Customs is acknowledged as the source.

Ulkomaankaupan kuukausikatsaus; tuoteseloste

Käyttötarkoitus ja lainsäädännöllinen perusta

Ulkomaankauppatilasto kuvaa Suomen ja muiden EU:n jäsenvaltioiden ja Suomen ja kolmansien maiden välistä tavara-kauppaa eli sisä- ja ulkokauppaa. Tilasto on virallinen tietolähde Suomen tuonnista, viennistä ja kauppataseesta. Se on tärkeä väline sekä julkisen että yksityisen sektorin päätöksentekijöille, suunnittelijoille ja tutkijoille niin kansallisella tasolla kuin EU:n ja useiden kansainvälisten järjestöjen toiminnassa.

Ulkomaankauppatilasto perustuu Euroopan yhteisön lainsäädäntöön sekä Suomen kansalliseen tullilakiin (1466/94). EU:n lainsäädännössä tilastointia ohjaavat sisäkaupan tilastoinnin perusasetus (ETY, 3330/91), ulkokaupan tilastoinnin perusasetus (EY, 1172/95) sekä näiden täytäntöönpanoa koskevat soveltamissäännökset.

Käytetyt käsitteet, määritelmät ja luokitukset

Tavaroiden tilastointi perustuu yhdistettyyn nimikkeistöön (CN). Vienti tilastoidaan määrämättä FOB-arvon ("free on board") mukaan ja tuonti alkuperämättä CIF-arvon ("cost, insurance and freight") mukaan. Kuukausikatsauksessa CN-luokitukseen pohjautuva tilastoaineisto on yhdistelty myös seuraavien luokitusten mukaisesti:

- Kansainvälisen kaupan luokittelustandardi; Standard International Trade Classification (SITC, rev.3)
- Tuoteluokittelu toiminnan lajin mukaan; Classification of Products by Activities (CPA)
- Toimialaryhmät pääasiallisen käyttötarkoituksen mukaan; Main Industrial Groupings (MIG)
- Euroopan yhteisön toimialaluokitus; Nomenclature générale des Activités économiques dans les Communautés européennes (NACE 2002)
- Maaluokitus perustuu komission asetukseen (EY, 750/2005) yhteisön ulkokaupan ja jäsenvaltioiden välisen kaupan tilastojen maaluokituksesta. Maakoodit ovat Kansainvälisen standardisoimisjärjestön standardin ISO/DIS 3166 mukaisia koodeja. Maaryhmät on määritelty kuukausijulkaisun selityksissä.

Tilaston luotettavuus ja valmistumisaika

Kuukausikatsauksen luvut ovat ennakkollisia ja voivat siten lopullisessa tarkastuksessa muuttua. Kuukausikatsaus julkaistaan yhdeksän viikon kuluessa tilastointikuukauden päättymisestä lukien.

Månadsöversikt över utrikeshandel; produktbeskrivning

Användningsändamål och laglig grund

Statistiken över utrikeshandeln beskriver varuhandeln mellan Finland och andra EU-länder samt mellan Finland och tredje länder, dvs. intern- och externhandeln. Statistiken utgör en officiell informationskälla om Finlands import, export och handelsbalans. Statistiken är ett viktigt verktyg för beslutsfattare, planerare och forskare inom både den offentliga och den privata sektorn såväl på nationell nivå som i EU:s och flera internationella organisationers verksamhet.

Utrikeshandelsstatistiken grundar sig på Europeiska gemenskapernas lagstiftning och Finlands nationella tulllag (1466/94). I EU-lagstiftningen regleras statistikföringen av grundförordningen om statistiken över internhandeln (EEG, 3330/91), grundförordningen om statistiken över externhandeln (EG, 1172/95) samt av tillämpningsföreskrifterna för dessa förordningar.

Begrepp, definitioner och klassificeringar

Statistiken över varorna grundar sig på den kombinerade nomenklaturen (KN). Export statistikförs per bestämmelseland enligt FOB-värdet ("free on board") och import per ursprungsland enligt CIF-värdet ("cost, insurance and freight"). I månadsöversikten har det KN-baserade statistiska materialet bearbetats också enligt följande klassificeringar:

- Varuklassifikation för internationell handel; Standard International Trade Classification (SITC, rev.3)
- Produktklassifikation efter näringsgren; Classification of Products by Activities (CPA)
- Näringsgrensgrupperna efter huvudändamålet ; Main Industrial Groupings (MIG)
- EG:s näringsgrensstandard; Nomenclature générale des Activités économiques dans les Communautés européennes (NACE 2002)
- Länderklassificeringen grundar sig på kommissionens förordning (EG, 750/2005) om nomenklaturen avseende länder och territorier för statistik över gemenskapens utrikeshandel och handeln medlemstater emellan. Landkoderna motsvarar koderna enligt den internationella standarden ISO/DIS 3166. Landgrupperna definieras i månadspublikationens anvisningar.

Statistikens tillförlitlighet och publicering

Siffrorna i månadsöversikten är preliminära och kan således ändras i den slutliga granskningen. Månadsöversikten publiceras inom nio veckor efter utgången av statistikmånaden.

METALLIT EDELLEEN ULKOMAANKAUPAN VETURINA

Metallien vienti kasvoi 70 % marraskuussa

Metallien perusteollisuuden vienti jatkui vahvana marraskuussa. Alan viennin arvo on ollut erittäin korkealla tasolla elokuusta lähtien, ja marraskuussa se kohosi jälleen ennätystasolle, 843 milj. euroon. Perusmetallien osuus koko viennistä oli jo 15 % eli samaa tasoa kuin paperiteollisuuden tuotteiden osuus. Koneiden ja laitteiden vienti lisääntyi myös selvästi.

Metallien ja malmien tuonnin arvo oli 76 % suurempi kuin edellisvuoden marraskuussa. Energiatuotteiden tuonnin kasvu hidastui kahteen edeltäneeseen kuukauteen verrattuna, kun raakaöljyn tuonti supistui loppuvuotta kohden.

Viennin arvo kohosi marraskuussa 5,6 mrd. euroon eli 12 % edellisen vuoden marraskuuta suuremmaksi. Tuonti kasvoi 9 % ja kohosi arvoltaan 4,7 mrd. euroon.

Kauppataseen ylijäämä oli marraskuussa 885 milj. euroa, kun se vuotta aiemmin oli 672 milj. euroa. Tammi-marraskuussa ylijäämää oli kertynyt 6,1 mrd. euroa eli 1,1 mrd. euroa enemmän kuin edellisvuoden vastaavana aikana.

Vienti Saksaan ja Ruotsiin oli selvässä kasvussa, ja myös vienti Venäjälle kohosi edellisvuoden marraskuuta suuremmaksi. Tuonnissa Kiina kohosi syksyn aikana jo samaan suuruusluokkaan Ruotsin kanssa.

Kokonaiskehitys-Totalutvecklingen-Total development (milj. euroa, e million)

	Marraskuu November November		Muutos Ändring Change	Tammi-marraskuu Januari-november January-November		Muutos Ändring Change
	2005	2006	%	2005	2006	%
Tuonti/Import/Imports (cif)	4 356	4 737	+ 9	42 747	49 968	+ 17
Vienti/Export/Exports (fob)	5 027	5 622	+ 12	47 750	56 089	+ 17
Tase/Balans/Balance	+ 672	+ 885		+ 5 002	+ 6 121	

Metalli-, kone- ja kulkuneuvoteollisuuden vienti kohosi marraskuussa miltei kolmanneksen suuremmaksi kuin edellisen vuoden marraskuussa. Metallien ohella koneiden ja laitteiden vienti jatkui myös vahvana, ja niiden viennin arvo kohosi selvästi suuremmaksi kuin vuotta aiemmin. Moottoriajoneuvojen vienti oli viidenneksen kasvussa.

Puhelinlaitteiden vienti kohosi marraskuussa vuoden korkeimpaan arvoonsa ja lähelle edellisvuoden syksyn korkeata tasoa. Sähköteknisen teollisuuden tuotteiden vienti jäi kuitenkin 2 % edellisvuoden marraskuuta pienemmäksi.

Paperiteollisuuden tuotteiden viennin arvo lisääntyi 4 % ja mekaanisen metsäteollisuuden 17 %. Kemian teollisuuden tuotteiden vienti lisääntyi 6 %, ja kasvussa oli etenkin kemian perusteollisuus.

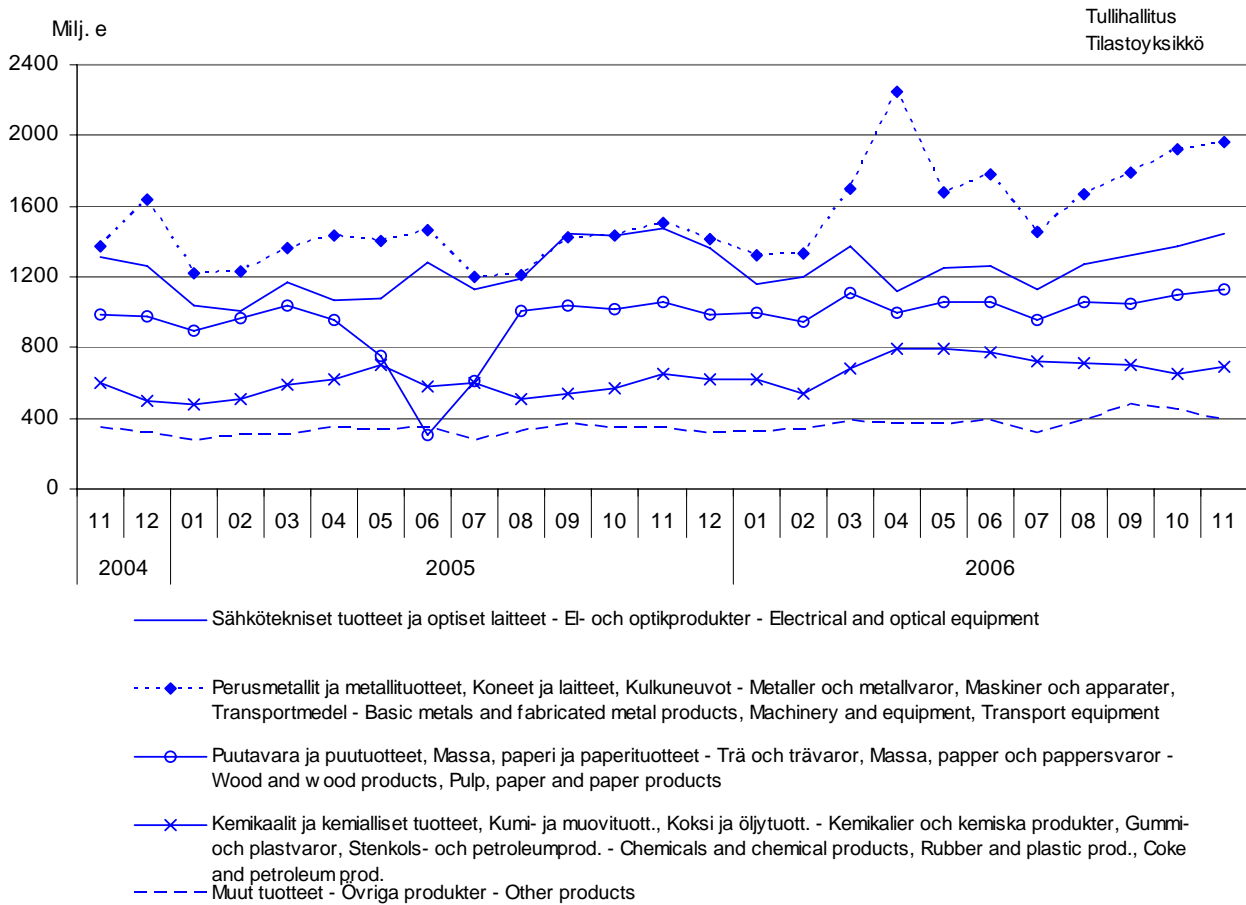
Tuontia kasvattivat varsinkin metallit ja malmirikasteet, joiden tuonti on ollut korkealla tasolla kesästä lähtien. Marraskuussa perusmetallien tuonnin arvo oli kaksinkertainen edellisvuoden marraskuuhun verrattuna. Malmirikasteiden tuonti oli viidenneksen kasvussa. Raakaöljyn tuonnin arvo jäi marraskuussa vähäisemmäksi kuin edeltäneinä kuukausina, mutta edellisvuoden marraskuuhun verrattuna se kohosi runsaan kymmenneksen suuremmaksi. Kivihiilen tuonnin arvo oli syys-marraskuussa kaksinkertainen edellisvuoden vastaavaan ajanjaksoon verrattuna. Kestokulutustavaroiden tuonti lisääntyi kaksi prosenttia. Kasvussa olivat mm. tv- ja radiolaitteet sekä henkilöautot. Investointitavaroiden tuonti supistui viisi prosenttia lähinnä atk-laitteiden tuonnin vähennyttä.

Kauppa Väli- ja Etelä-Amerikan maiden kanssa kasvoi tammi-marraskuussa selvästi nopeammin kuin koko ulkomaankauppa. Tuontia vauhditti etenkin kuparimalmi ja -rikaste, jonka tuonnin arvo oli yli kaksinkertainen edellisvuotiseen verrattuna. Chilen, Perun, Argentiinan ja Brasilian yhteenlaskettu osuus Suomeen tuodusta kuparimalmista ja -rikasteesta oli 57 %. Puhelinlaitteiden osien ja henkilöautojen tuonti Meksikosta lisääntyi selvästi. Paperin ja pahvin vienti Väli- ja Etelä-Amerikan maihin oli voimakkaassa kasvussa. Myös kone- ja laitevienti lisääntyi.

Kuvio 2. Vienti tuoteluokittain (CPA) 2004-2006

Figur 2. Exporten fördelad enligt produkter efter näringsgren

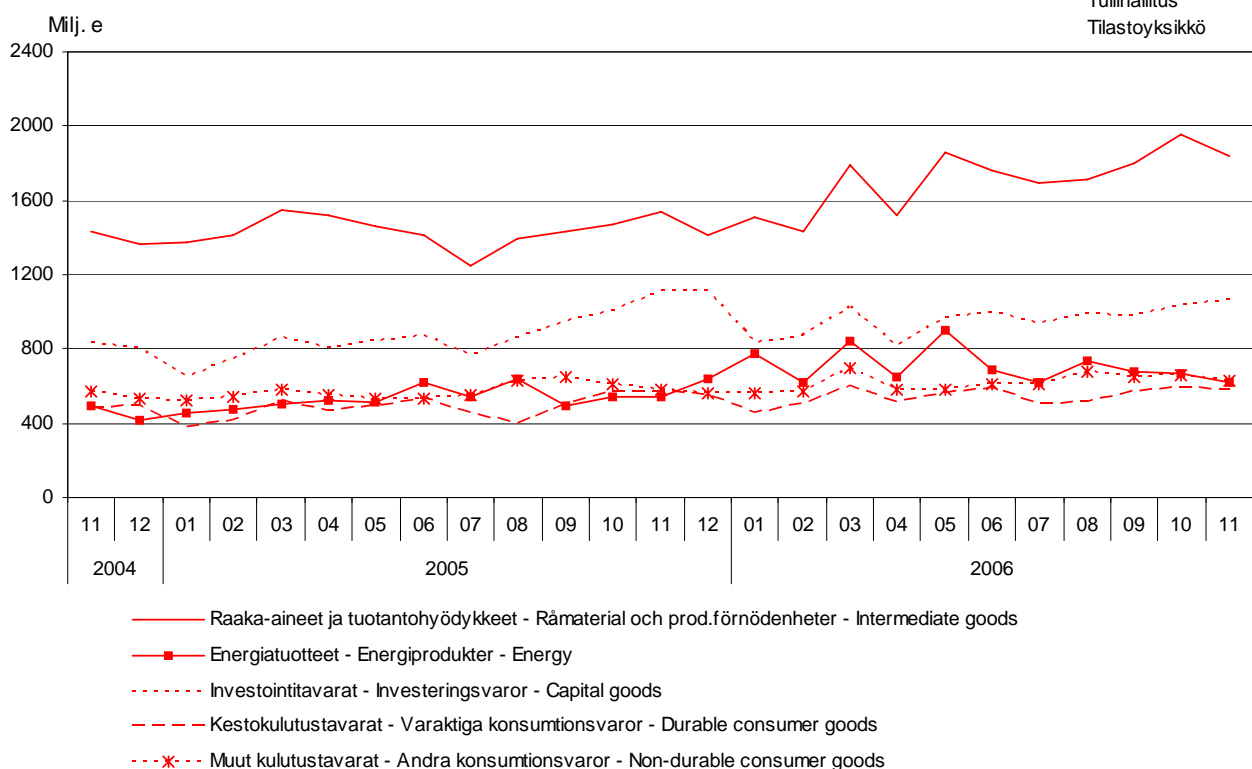
Figure 2. Exports by Products by Activity



Kuvio 3. Tuonti käyttötarkoituksen mukaan 2004-2006

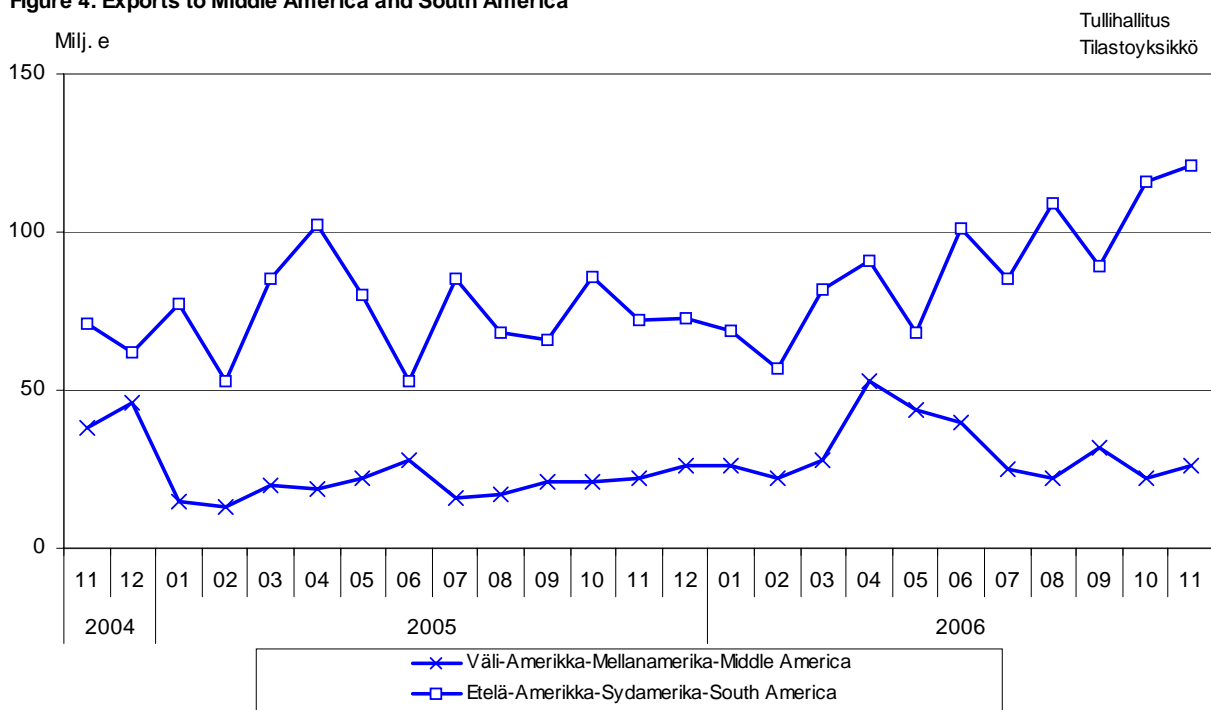
Figur 3. Importen fördelad efter varornas huvudsakliga användning

Figure 3. Imports by main use of goods



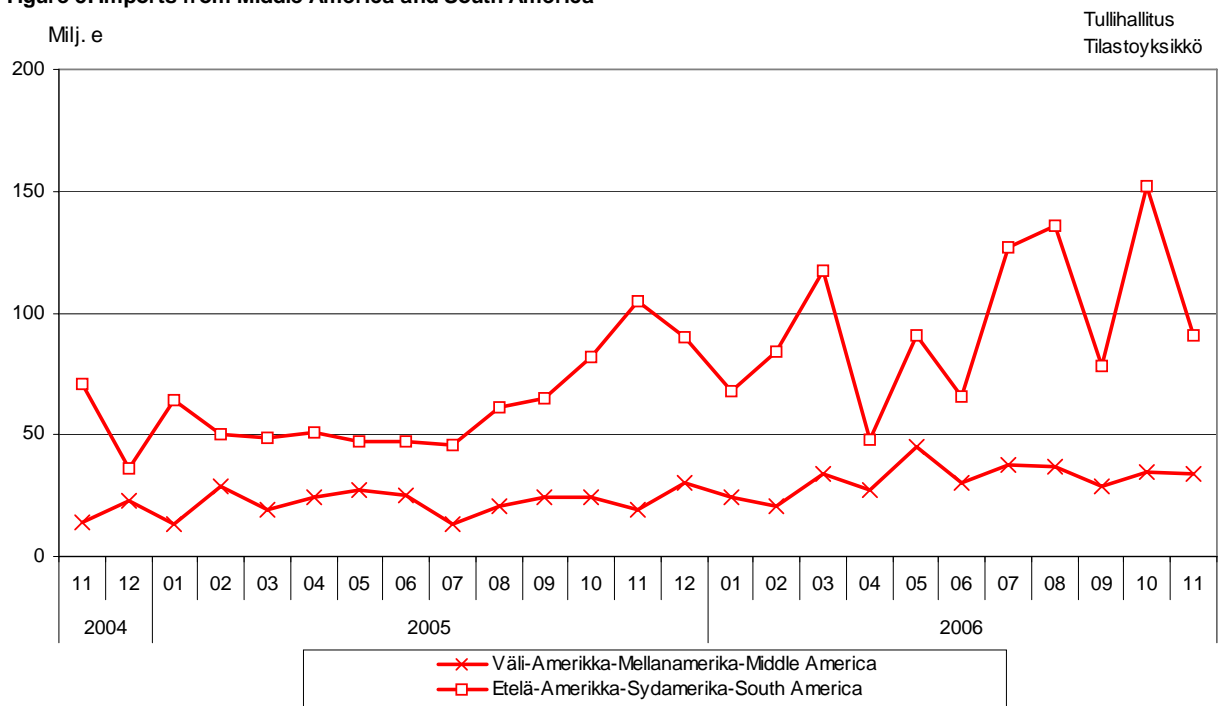
Kuvio 4. Vienti Väli- ja Etelä-Amerikan maihin 2004-2006

Figur 4. Exporten till Mellanamerika och Sydamerika
Figure 4. Exports to Middle America and South America



Kuvio 5. Tuonti Väli- ja Etelä-Amerikan maista 2004-2006

Figur 5. Importen från Mellanamerika och Sydamerika
Figure 5. Imports from Middle America and South America



Taulu 1. Tuonti ja vienti SITC:n mukaan
Tabell 1. Importen och exporten enligt SITC
Table 1. Imports and exports by SITC

SITC	Tuonti - Import 2006				Vienti - Export 2006			
	Marraskuu November	Tammi-marraskuu Januari-november	arvo värde value milj. e	osuus andel share %	Marraskuu November	Tammi-marraskuu Januari-november	arvo värde value milj. e	osuus andel share %
	4 737	49 968	100,0	+ 17	5 622	56 089	100,0	+ 17
0	Koko tuonti/vienti - Totalimport/export							
	183	1 913	3,8	+ 9	84	862	1,5	+ 14
02	Elintarvikkeet ja elävät eläimet - Livsmedel och levande djur - Food and live animals							
	17	186	0,4	+ 14	29	304	0,5	+ 8
05	Maitotaloustuotteet ja munat - Mjölkhushållningsprodukter och ägg - Dairy products and birds' eggs							
	49	515	1,0	+ 5	4	42	0,1	+ 33
1	Hedelmät ja kasvikset - Frukter och köksväxter Vegetables and fruit							
	45	404	0,8	+ 7	11	103	0,2	+ 18
2	Juomat ja tupakka - Drycker och tobak Beverages and tobacco							
	507	4 737	9,5	+ 41	354	3 394	6,1	+ 25
212	Raaka-aineet, pl. polttoaineet - Råvaror utom bränslen Crude materials, inedible, except fuels							
	26	103	0,2	+ 50	23	364	0,6	+ 35
24	Turkisanahat, valmistamattomat - Pälskinn, oberedda Furskins, raw							
	62	784	1,6	- 1	176	1 486	2,6	+ 12
248	Puutavara ja korkki - Trävaror och kork Cork and wood							
	10	124	0,2	+ 14	167	1 388	2,5	+ 13
25	Sahattu ja höylätty puutavara - Sågade och hyvlade trävaror - Wood, simply worked							
	15	143	0,3	+ 21	113	1 139	2,0	+ 52
28	Paperimassa - Pappersmassa Pulp and waste paper							
	349	3 124	6,3	+ 66	16	178	0,3	+ 24
3	Malmi ja metalliromu - Malmer och skrot av metaller Metalliferous ores and metal scrap							
	621	7 737	15,5	+ 33	227	2 930	5,2	+ 42
33	Poltto- ja voiteluaineet, sähkövirta - Bränslen, smörjmedel, elström - Mineral fuels etc							
	428	5 891	11,8	+ 33	213	2 771	4,9	+ 37
4	Kivennäisöljyt ja kivennäisöljytuotteet - Mineraloljor och mineraloljeproducter - Petroleum and products							
	5	45	0,1	+ 4	4	63	0,1	+ 18
5	Eläin- ja kasviöljyt ja -rasvat - Animaliska och vegetabiliska oljor och fetter - Animal, vegetable oil, fat							
	501	5 428	10,9	+ 11	410	4 194	7,5	+ 14
51+52	Kemialliset aineet ja tuotteet - Kemiska ämnen och produkter - Chemicals and related products, nes							
	138	1 474	2,9	+ 15	112	1 079	1,9	+ 20
54	Orgaaniset ja epäorgaaniset kemialliset aineet - Organiska och oorganiska kemiska ämnen - Organic and inorganic chemicals							
	140	1 443	2,9	+ 12	68	714	1,3	+ 24
57+58	Lääkevalmistteet ja farmaseuttiset tuotteet - Medicinska och farmaceutiska produkter - Medicinal, pharm. products							
	108	1 205	2,4	+ 10	127	1 327	2,4	+ 13
6	Muovit, valmistamattomat ja valmistetut - Plaster, obearbetade och bearbetade - Plastics in primary and non-primary forms							
	578	5 975	12,0	+ 18	1 869	17 581	31,3	+ 22
63	Valmistetut tavarat valmistusaineen mukaan - Bearbetade varor enligt materialet - Basic manufactures							
	18	208	0,4	+ 7	104	980	1,7	+ 11
634	Puu- ja korkkituotteet, pl. huonekalut - Produkter av trä och kork utom möbler - Wood and cork manufactures Vaneri, lastu- ja kuitulevy yms. - Kryssfaner, spån- och fiberskivor o.d. - Plywood, particle board etc							
	10	120	0,2	+ 7	74	703	1,3	+ 8
64	Paperi ja pahvi sekä tuotteet niistä - Papper, papp och produkter därav - Paper, paperboard and articles thereof							
	48	515	1,0	- 4	730	7 716	13,8	+ 17
65	Tekstiilituotteet, pl. vaatteet - Textilprodukter utom kläder - Textile yarn, fabrics, made up articles, etc							
	45	525	1,1	+ 4	29	300	0,5	+ 4
67	Rauta ja teräs - Järn och stål Iron and steel							
	176	1 707	3,4	+ 17	534	4 222	7,5	+ 18
68	Muut metallit - Andra metaller Non-ferrous metals							
	113	1 109	2,2	+ 56	285	2 492	4,4	+ 76
69	Tuotteet epäjalosta metallista - Arbeten av oädla metaller - Manufactures of metals, nes							
	100	1 068	2,1	+ 17	87	854	1,5	+ 11
7	Koneet, laitteet ja kuljetusvälineet - Maskiner, apparater och transportmedel - Machinery, transport equipmt							
	1 823	18 484	37,0	+ 11	2 354	23 618	42,1	+ 13
71	Voimakoneet ja moottorit - Kraftmaskiner och motorer Power generating machinery and equipment							
	78	883	1,8	+ 24	165	1 681	3,0	+ 22
72	Eri toimialojen erikoiskoneet - Maskiner för särskilda industrier - Machinery for special industries							
	108	1 186	2,4	+ 4	335	3 155	5,6	+ 12
74	Yleiskäyttöiset teoll. koneet ja laitteet - Industri-maskiner för allmänt bruk - General industrl machy, nes							
	187	1 983	4,0	+ 8	243	2 530	4,5	+ 11
75	Toimistokoneet ja atk-laitteet - Kontorsmaskiner och adb-maskiner - Office machines and adp machines							
	168	1 475	3,0	- 1	59	584	1,0	+ 28
76	Puhelin-, radio-, tv- yms. -laitteet - Telefon-, radio-, tv- o.d. -apparater - Telecomm, sound recording equipment							
	457	3 799	7,6	+ 17	951	8 894	15,9	- 1
77	Muut sähkökoneet ja -laitteet - Andra elektriska maskiner och apparater - Electric machinery, nes and parts							
	371	4 026	8,1	+ 7	269	2 561	4,6	+ 7
78	Moottoriajoneuvot - Motorfordon Road vehicles							
	397	4 268	8,5	+ 11	271	2 660	4,7	+ 36
79	Muut kuljetusvälineet - Andra transportmedel Other transport equipment							
	38	675	1,4	+ 57	28	1 285	2,3	+ 152
793	Laivat, veneet ja muut uivat rakenteet - Fartyg, båtar och annan flytande materiel - Ships and boats etc							
	6	301	0,6	+ 466	19	1 215	2,2	+ 209
8	Erinäiset valmiit tavarat - Diverse färdiga varor Miscellaneous manufactured articles							
	400	4 426	8,9	+ 10	259	2 779	5,0	+ 4
82	Huonekalut - Möbler Furniture and parts thereof							
	40	438	0,9	+ 16	21	203	0,4	- 4
84	Vaatteet - Kläder Articles of apparel and clothing accessories							
	84	1 124	2,3	+ 8	17	223	0,4	+ 3
85	Jalkineet - Skor Footwear							
	15	228	0,5	+ 10	8	76	0,1	+ 10
87	Kojeet, mittarit yms. - Instrumentmätare o.d. Instruments and apparatuses, nes							
	70	735	1,5	+ 12	95	1 039	1,9	+ 9
9	Muut tavarat - Övriga varor Goods not classified elsewhere							
	74	820	1,6	+ 8	49	568	1,0	+ 52

Taulu 2. Vienti tuoteluokittain (CPA)

Tabell 2. Exporten fördelad enligt produkter efter näringsgren (CPA)

Table 2. Exports by Products by Activity (CPA)

Tuoteluokka - Produkter efter näringsgren - Products by Activity	Marraskuu - November 2006			Tammi-marraskuu 2006 Januari-november 2006		
	arvo värde value milj. e	osuus andel share %	muutos ändr. change %	arvo värde value milj. e	osuus andel share %	muutos ändr. change %
Koko vienti - Totalexport - Total exports	5 622	100,0	+ 12	56 089	100,0	+ 17
A Maa- ja metsätaloustuotteet - Jordbruks- och skogsprodukter - Products of agriculture and forestry	38	0,7	+ 31	482	0,9	+ 31
B Kalataloustuotteet - Fisk och fiskeriprodukter Fish and fishing products	1	0,0	+ 227	7	0,0	+ 137
C Mineraalien kaivutuotteet - Produkter från utvinning av mineral - Products from mining and quarrying	10	0,2	- 26	119	0,2	- 6
D Teollisuustuotteet - Tillverkade varor Manufactured goods	5 515	98,1	+ 12	54 800	97,7	+ 17
DA Elintarvikkeet, juomat ja tupakka - Livsmedel, dryckesvaror och tobak - Food, beverages and tobacco	91	1,6	+ 6	950	1,7	+ 12
DB Tekstiilit ja vaatteet - Textil- och beklädnadsvaror Textiles and wearing apparel	49	0,9	+ 6	534	1,0	+ 4
DC Nahka- ja nahkatuotteet - Läder och lädervaror Leather and leather products	11	0,2	+ 22	107	0,2	+ 11
DD Puutavara ja puutuotteet - Trä och trävaror Wood and wood products	287	5,1	+ 17	2 584	4,6	+ 11
DE Massa, paperi ja paperituotteet - Massa, papper och pappersvaror - Pulp, paper and paper products	870	15,5	+ 3	9 129	16,3	+ 20
21 Paperimassa, paperi ja kartonki - Massa, papper och papp Pulp, paper and paperboard	843	15,0	+ 4	8 851	15,8	+ 21
DF Koksi ja öljytuotteet - Stenkols- och petroleumprodukter Coke and petroleum products	213	3,8	- 5	2 783	5,0	+ 38
DG Kemikaalit ja kemialliset tuotteet - Kemikalier och kemiska produkter - Chemicals and chemical products	370	6,6	+ 14	3 776	6,7	+ 14
DH Kumi- ja muovituotteet - Gummi- och plastvaror - Rubber and plastic products	104	1,8	+ 6	1 132	2,0	+ 13
DI Ei-metalliset mineraalituotteet - Andra icke-metalliska mineraliska produkter - Other non-metallic mineral products	70	1,2	+ 24	671	1,2	+ 16
DJ Perusmetallit ja metallituotteet - Metaller och metallvaror - Basic metals and fabricated metal products	954	17,0	+ 61	8 029	14,3	+ 30
27 Perusmetallit - Metaller Basic metals	843	15,0	+ 70	6 942	12,4	+ 34
28 Metallituotteet - Metallvaror Fabricated metal products	112	2,0	+ 16	1 087	1,9	+ 9
DK Koneet ja laitteet - Maskiner och apparater - Machinery and equipment	687	12,2	+ 15	6 589	11,7	+ 10
DL Sähkötekniset tuotteet ja optiset laitteet - El- och optikprodukter - Electrical and optical equipment	1 446	25,7	- 2	13 912	24,8	+ 4
30 Konttori- ja tietokoneet - Kontormaskiner och datorer Office machinery and computers	59	1,0	- 11	584	1,0	+ 28
31 Muut sähkökoneet ja -laitteet - Andra elektriska maskiner och artiklar - Electric machinery and app. n.e.c.	267	4,8	+ 18	2 718	4,8	+ 21
32 Radio-, televisio- ja tietoliikennevääl. - Teleprodukter Radio, television and communication equipment and app.	980	17,4	- 5	9 149	16,3	- 1
DM Kulkuneuvot - Transportmedel Transport equipment	325	5,8	+ 4	4 241	7,6	+ 55
34 Mootoriajoneuvot - Motorfordon Motor vehicles	291	5,2	+ 20	2 908	5,2	+ 36
35 Muut kulkuneuvot - Andra transportmedel - Other transport equipment	34	0,6	- 50	1 333	2,4	+ 127
DN Muut teollisuustuotteet - Övriga tillverkade varor Other manufactured goods n.e.c.	37	0,7	+ 11	363	0,6	+ 2
E Sähkö, kaasu ja vesi - El, gas, värme och vatten Electrical energy, gas, steam and hot water	13	0,2	+ 554	136	0,2	+ 443
X Muut tuotteet - Övriga produkter Other products	44	0,8	+ 17	546	1,0	+ 46

Taulu 3. Tuonti tuoteluokittain (CPA)

Tabell 3. Importen fördelad enligt produkter efter näringsgren (CPA)

Table 3. Imports by Products by Activity (CPA)

Tuoteluokka - Produkter efter näringsgren - Products by Activity	Marraskuu - November 2006			Tammi-marraskuu 2006 Januari-november 2006		
	arvo värde value milj. e	osuus andel share %	muutos ändr. change %	arvo värde value milj. e	osuus andel share %	muutos ändr. change %
Koko tuonti - Totalimport - Total imports	4 737	100,0	+ 9	49 968	100,0	+ 17
A Maa- ja metsätaloustuotteet - Jordbruks- och skogsprodukter - Products of agriculture and forestry	133	2,8	+ 10	1 334	2,7	+ 4
B Kalataloustuotteet - Fisk och fiskeriprodukter Fish and fishing products	6	0,1	+ 44	73	0,1	+ 32
C Mineraalien kaivutuotteet - Produkter från utvinning av mineral - Products from mining and quarrying	628	13,2	+ 20	7 335	14,7	+ 50
D Teollisuustuotteet - Tillverkade varor Manufactured goods	3 820	80,6	+ 7	39 556	79,2	+ 12
DA Elintarvikkeet, juomat ja tupakka - Livsmedel, dryckesvaror och tobak - Food, beverages and tobacco	194	4,1	+ 8	1 976	4,0	+ 9
DB Tekstiilit ja vaatteet - Textil- och beklädnadsvaror Textiles and wearing apparel	126	2,7	+ 0	1 604	3,2	+ 7
DC Nahka- ja nahkatuotteet - Läder och lädervaror Leather and leather products	24	0,5	+ 13	327	0,7	+ 11
DD Puutavara ja puutuotteet - Trä och trävaror Wood and wood products	42	0,9	+ 3	466	0,9	+ 9
DE Massa, paperi ja paperituotteet - Massa, papper och pappersvaror - Pulp, paper and paper products	82	1,7	+ 3	864	1,7	- 0
21 Paperimassa, paperi ja kartonki - Massa, papper och papp Pulp, paper and paperboard	63	1,3	+ 9	657	1,3	+ 0
DF Koksi ja öljytuotteet - Stenkols- och petroleumprodukter Coke and petroleum products	128	2,7	- 5	1 786	3,6	- 1
DG Kemikaalit ja kemialliset tuotteet - Kemikalier och kemiska produkter - Chemicals and chemical products	484	10,2	+ 6	5 237	10,5	+ 11
DH Kumi- ja muovituotteet - Gummi- och plastvaror - Rubber and plastic products	95	2,0	+ 3	1 073	2,1	+ 8
DI Ei-metalliset mineraalituotteet - Andra icke-metalliska mineraliska produkter - Other non-metallic mineral products	44	0,9	- 3	502	1,0	+ 8
DJ Perusmetallit ja metallituotteet - Metaller och metallvaror - Basic metals and fabricated metal products	579	12,2	+ 77	5 310	10,6	+ 35
27 Perusmetallit - Metaller Basic metals	477	10,1	+ 100	4 245	8,5	+ 40
28 Metallituotteet - Metallvaror Fabricated metal products	102	2,2	+ 15	1 066	2,1	+ 18
DK Koneet ja laitteet - Maskiner och apparater - Machinery and equipment	382	8,1	- 5	4 177	8,4	+ 5
DL Sähkötekniset tuotteet ja optiset laitteet - El- och optikprodukter - Electrical and optical equipment	1 081	22,8	+ 1	10 117	20,2	+ 11
30 Konttori- ja tietokoneet - Kontormaskiner och datorer Office machinery and computers	168	3,6	- 14	1 475	3,0	- 1
31 Muut sähkökoneet ja -laitteet - Andra elektriska maskiner och artiklar - Electric machinery and app. n.e.c.	207	4,4	+ 1	2 218	4,4	+ 8
32 Radio-, televisio- ja tietoliikennevääl. - Teleprodukter Radio, television and communication equipment and app.	593	12,5	+ 5	5 319	10,6	+ 16
DM Kulkuneuvot - Transportmedel Transport equipment	476	10,0	- 7	5 322	10,7	+ 17
34 Moottoriajoneuvot - Motorfordon Motor vehicles	425	9,0	+ 9	4 430	8,9	+ 13
35 Muut kulkuneuvot - Andra transportmedel - Other transport equipment	51	1,1	- 58	892	1,8	+ 43
DN Muut teollisuustuotteet - Övriga tillverkade varor Other manufactured goods n.e.c.	83	1,7	+ 6	796	1,6	+ 12
E Sähkö, kaasu ja vesi - El, gas, värme och vatten Electrical energy, gas, steam and hot water	53	1,1	+ 15	655	1,3	+ 59
X Muut tuotteet - Övriga produkter Other products	97	2,0	+ 3	1 015	2,0	+ 9

Taulu 4. Tuonti ja vienti tavaroiden pääasiallisen käyttötarkoituksen mukaan
Tabell 4. Importen och exporten fördelad efter varornas huvudsakliga användning
Table 4. Imports and exports by main use of goods

	Marraskuu - November 2006			Tammi-marraskuu 2006 Januari-november 2006		
	arvo värde value milj. e	osuus andel share %	muutos ändr. change %	arvo värde value milj. e	osuus andel share %	muutos ändr. change %
Koko tuonti - Totalimport - Total imports	4 737	100,0	+ 9	49 968	100,0	+ 17
Raaka-aineet ja tuotantohyödykkeet - Råmaterial och prod.förmödenheter - Intermediate goods	1 843	38,9	+ 20	18 864	37,8	+ 19
Energiatuotteet - Energiprodukter Energy	621	13,1	+ 14	7 796	15,6	+ 33
Investointitavarat - Investeringsvaror Capital goods	1 064	22,5	- 5	10 499	21,0	+ 11
Kestokulutustavarat - Varaktiga konsumtionsvaror Durable consumer goods	583	12,3	+ 2	5 984	12,0	+ 13
Muut kulutustavarat - Andra konsumtionsvaror Non-durable consumer goods	626	13,2	+ 7	6 826	13,7	+ 8
Koko vienti - Totalexport - Total exports	5 622	100,0	+ 12	56 089	100,0	+ 17
Raaka-aineet ja tuotantohyödykkeet - Råmaterial och prod.förmödenheter - Intermediate goods	2 727	48,5	+ 23	26 107	46,5	+ 20
Energiatuotteet - Energiprodukter Energy	227	4,0	- 0	2 928	5,2	+ 43
Investointitavarat - Investeringsvaror Capital goods	1 983	35,3	+ 1	20 145	35,9	+ 11
Kestokulutustavarat - Varaktiga konsumtionsvaror Durable consumer goods	375	6,7	+ 11	3 637	6,5	+ 22
Muut kulutustavarat - Andra konsumtionsvaror Non-durable consumer goods	310	5,5	+ 10	3 273	5,8	+ 15

Taulu 5. Vienti toimialoittain
Tabell 5. Exporten fördelad enligt näringsgrenar
Table 5. Exports by industries

Toimiala - Näringsgren - Branch of industry	Marraskuu - November 2006			Tammi-marraskuu 2006 Januari-november 2006		
	arvo värde value milj. e	osuus andel share %	muutos ändr. change %	arvo värde value milj. e	osuus andel share %	muutos ändr. change %
Koko vienti - Totalexport - Total exports	5 622	100,0	+ 12	56 089	100,0	+ 17
A Maatalous, riistatalous ja metsätalous - Jordbruk, jakt och skogsbruk Agriculture hunting and forestry	2	0,0	- 10	30	0,1	+ 11
B Kalatalous - Fiske Fishing	0	0,0	- 80	2	0,0	- 7
C Kaivostoiminta ja louhinta - Gruvdrift och utvinning av mineral Mining and quarrying	10	0,2	- 23	122	0,2	+ 3
D Teollisuus - Tillverkning Manufacturing	4 814	85,6	+ 11	48 487	86,4	+ 15
DA Elintarvikkeiden, juomien ja tupakan valmistus - Livsmedels-, dryckesvaru- och tobaksvarufremställning - Manufacture of food products beverages and tobacco	76	1,3	+ 8	784	1,4	+ 12
DB Tekstiilien ja tekstiilituotteiden valmistus - Textil- och beklädnads- varutillverkning - Manufacture of textiles and textile products	35	0,6	+ 3	394	0,7	+ 3
DC Nahan ja nahkatuotteiden valmistus - Tillverkning av läder och lädervaror Manufacture of leather and leather products	9	0,2	+ 41	89	0,2	+ 22
DD Sahatavaran ja puutuotteiden valmistus - Sägvirkes- och trävarutillverkning Manufacture of wood and wood products	280	5,0	+ 17	2 497	4,5	+ 11
DE Massan, paperin, paperituott.valm., painaminen - Massa-, pappers- och pappers- varutillverk. grafisk prod. - Manufacture of pulp paper and paper prod. printing	855	15,2	+ 3	8 985	16,0	+ 20
21 Massan, paperin ja paperituotteiden valmistus - Massa-, pappers- och pappersvarutillverkning - Manufacture of pulp paper and paper products	828	14,7	+ 3	8 705	15,5	+ 20
DF Koksini, öljytuott. ja ydinpoltoaineen valm. - Tillverkning av koks, oljeprod. och kärnbränsle - Manufacture of coke refined petroleum products and nuclear fuel	191	3,4	- 9	2 613	4,7	+ 37
DG Kemikaalien, kemiall.tuott. ja tekokuit. valm. - Tillverkning av kemikalier, kemiska prod. konstfiber - Manufacture of chemicals chemical prod. man-made fibres	247	4,4	- 6	2 708	4,8	- 0
DH Kumi- ja muovituotteiden valmistus - Tillverkning av gummi- och plastvaror Manufacture of rubber and plastic products	99	1,8	+ 11	1 076	1,9	+ 8
DI Ei-metallisten mineraalituotteiden valmistus - Tillverkning av icke-metalliska mineraliska produkter - Manufacture of other non-metallic mineral products	83	1,5	+ 41	753	1,3	+ 19
DJ Metallien jalostus ja metallituotteiden valmistus - Metallframställning och metall- varutillverkning - Manufacture of basic metals and fabricated metal products	833	14,8	+ 64	6 784	12,1	+ 22
27 Metallien jalostus - Metallframställning Manufacture of basic metals	740	13,2	+ 76	5 855	10,4	+ 25
28 Metallituotteiden valmistus, pl. koneet ja laitteet - Tillverkning av metallvaror exkl. maskiner app. - Manufact. of fabricated metal prod. excl. machinery equipment	93	1,7	+ 5	928	1,7	+ 8
DK Koneiden ja laitteiden valmistus - Tillverkning av maskiner och utrustning Manufacture of machinery and equipment	649	11,5	+ 12	6 553	11,7	+ 13
DL Elektroniikka- ja sähkötuotteiden valmistus - Tillverkning av elektronik och elprodukter - Manufacture of electrical and optical equipment	1 238	22,0	- 4	12 074	21,5	+ 1
31 Muu sähkökoneiden ja -laitteiden valmistus - Tillverkning av andra elektriska maskiner och artiklar - Manufacture of electrical machinery and apparatus n.e.c.	198	3,5	+ 18	2 010	3,6	+ 19
32 Radio-, televisio- ja tietoliikennevääl. valmistus - Tillverkning av teleprodukter Manufacture of radio television and communication equipment and apparatus	910	16,2	- 8	8 794	15,7	- 3
33 Lääkintä- ja hienomek. kojeiden, opt. instrum. valm. - Tillverkning av precisions-, medicinska opt. instrum. - Manufacture of medical precision optical instrum.	128	2,3	+ 4	1 258	2,2	+ 9
DM Kulkuneuvojen valmistus - Tillverkning av transportmedel Manufacture of transport equipment	175	3,1	+ 29	2 742	4,9	+ 91
34 Autojen ja perävaunujen valmistus - Tillverkning av motorfordon, släpfordon och påhängsvagnar - Manufacture of motor vehicles trailers and semi-trailers	154	2,7	+ 26	1 568	2,8	+ 48
35 Muu kulkuneuvojen valmistus - Tillverkning av andra transportmedel Manufacture of other transport equipment	21	0,4	+ 50	1 174	2,1	+ 211
DN Muu valmistus - Övrig tillverkning Manufacturing n.e.c	45	0,8	+ 25	436	0,8	+ 28
E Sähkö-, kaasua- ja vesihuolto - El-, gas-, värme- och vattenförsörjning Electricity gas and water supply	14	0,2	+ 503	138	0,2	+ 409
G Tukku- ja vähittäiskauppa - Parti- och detaljhandel Wholesale and retail trade	652	11,6	+ 28	6 075	10,8	+ 40
50 Moottoriajoneuvojen kauppa, polttoaineen väh.myynti - Handel av motorfordon, detaljhandel med drivmedel - Sale of motor vehicles retail sale of fuel	97	1,7	+ 43	863	1,5	+ 45
51 Agentuuritoiminta ja tukkukauppa, pl. moottoriajoneuvot - Parti- och agentur- handel exkl. motorfordon - Wholesale and comission trade excl. motor vehicles	505	9,0	+ 25	4 833	8,6	+ 42
52 Vähittäiskauppa, pl. moottoriajoneuvot - Detaljhandel, exkl. motorfordon Retail trade excl. motor vehicles	50	0,9	+ 42	378	0,7	+ 18
X Muut toimialat, ml. toimiala tuntematon - Andra näringsgrenar, inkl. näringsgrenen okänd - Other industries incl. industry unknown	129	2,3	- 14	1 236	2,2	+ 23

Taulu 6. Tuonti toimialoittain

Tabell 6. Importen fördelad enligt näringsgrenar

Table 6. Imports by industries

Toimiala - Näringsgren - Branch of industry	Marraskuu - November 2006			Tammi-marraskuu 2006 Januari-november 2006		
	arvo värde value milj. e	osuus andel share %	muutos ändr. change %	arvo värde value milj. e	osuus andel share %	muutos ändr. change %
Koko tuonti - Totalimport - Total imports	4 737	100,0	+ 9	49 968	100,0	+ 17
A Maatalous, riistatalous ja metsätalous - Jordbruk, jakt och skogsbruk Agriculture hunting and forestry	3	0,1	+ 18	41	0,1	+ 23
B Kalatalous - Fiske Fishing	1	0,0	+ 26	12	0,0	+ 42
C Kaivostoiminta ja louhinta - Gruvdrift och utvinning av mineral Mining and quarrying	2	0,0	+ 76	18	0,0	- 1
D Teollisuus - Tillverkning Manufacturing	2 329	49,2	+ 11	25 287	50,6	+ 21
DA Elintarvikkeiden, juomien ja tupakan valmistus - Livsmedels-, dryckesvaru- och tobaksvarufremställning - Manufacture of food products beverages and tobacco	81	1,7	+ 1	908	1,8	+ 11
DB Tekstiilien ja tekstiilituotteiden valmistus - Textil- och beklädnads- varutillverkning - Manufacture of textiles and textile products	28	0,6	- 5	340	0,7	+ 1
DC Nahan ja nahkatuotteiden valmistus - Tillverkning av läder och lädervaror Manufacture of leather and leather products	6	0,1	+ 7	57	0,1	+ 9
DD Sahatavaran ja puutuotteiden valmistus - Sägvirkes- och trävarutillverkning Manufacture of wood and wood products	27	0,6	+ 18	257	0,5	+ 13
DE Massan, paperin, paperituott.valm., painaminen - Massa-, pappers- och pappers- varutillverk. grafisk prod. - Manufacture of pulp paper and paper prod. printing	102	2,2	- 6	1 249	2,5	+ 6
21 Massan, paperin ja paperituotteiden valmistus - Massa-, pappers- och pappersvarutillverkning - Manufacture of pulp paper and paper products	87	1,8	- 5	1 084	2,2	+ 9
DF Koksien, öljytuott. ja ydinpolttoaineen valm. - Tillverkning av koks, oljeprod. och kärnbränsle - Manufacture of coke refined petroleum products and nuclear fuel	382	8,1	+ 5	5 442	10,9	+ 35
DG Kemikaalien, kemiall.tuott. ja tekokuit. valm. - Tillverkning av kemikalier, kemiska prod. konstfibrer - Manufacture of chemicals chemical prod. man-made fibres	155	3,3	- 11	1 724	3,5	- 2
DH Kumi- ja muovituotteiden valmistus - Tillverkning av gummi- och plastvaror Manufacture of rubber and plastic products	90	1,9	+ 34	771	1,5	+ 18
DI Ei-metallisten mineraalituotteiden valmistus - Tillverkning av icke-metalliska mineraliska produkter - Manufacture of other non-metallic mineral products	35	0,7	+ 18	390	0,8	+ 18
DJ Metallien jalostus ja metallituotteiden valmistus - Metallframställning och metall- varutillverkning - Manufacture of basic metals and fabricated metal products	450	9,5	+ 55	4 230	8,5	+ 29
27 Metallien jalostus - Metallframställning Manufacture of basic metals	394	8,3	+ 66	3 644	7,3	+ 32
28 Metallituotteiden valmistus, pl. koneet ja laitteet - Tillverkning av metallvaror exkl. maskiner app. - Manufact. of fabricated metal prod. excl. machinery equipment	56	1,2	+ 5	586	1,2	+ 15
DK Koneiden ja laitteiden valmistus - Tillverkning av maskiner och utrustning Manufacture of machinery and equipment	178	3,8	+ 26	1 722	3,4	+ 16
DL Elektroniikka- ja sähkötuotteiden valmistus - Tillverkning av elektronik och elprodukter - Manufacture of electrical and optical equipment	595	12,6	- 6	6 142	12,3	+ 16
31 Muu sähkökoneiden ja -laitteiden valmistus - Tillverkning av andra elektriska maskiner och artiklar - Manufacture of electrical machinery and apparatus n.e.c.	91	1,9	+ 15	1 004	2,0	+ 32
32 Radio-, televisio- ja tietoliikennevääl. valmistus - Tillverkning av teleprodukter Manufacture of radio television and communication equipment and apparatus	472	10,0	- 9	4 814	9,6	+ 13
33 Lääkintä- ja hienomek. kojeiden, opt. instrum. valm. - Tillverkning av precisions-, medicinska opt. instrum. - Manufacture of medical precision optical instrum.	30	0,6	- 5	310	0,6	+ 11
DM Kulkuneuvojen valmistus - Tillverkning av transportmedel Manufacture of transport equipment	156	3,3	+ 27	1 686	3,4	+ 52
34 Autojen ja perävaunujen valmistus - Tillverkning av motorfordon, släpfordon och påhängsvagnar - Manufacture of motor vehicles trailers and semi-trailers	130	2,7	+ 27	1 379	2,8	+ 46
35 Muu kulkuneuvojen valmistus - Tillverkning av andra transportmedel Manufacture of other transport equipment	26	0,6	+ 23	307	0,6	+ 83
DN Muu valmistus - Övrig tillverkning Manufacturing n.e.c	44	0,9	+ 80	369	0,7	+ 49
E Sähkö-, kaasu- ja vesihuolto - El-, gas-, värme- och vattenförsörjning Electricity gas and water supply	91	1,9	+ 49	988	2,0	+ 60
G Tukku- ja vähittäiskauppa - Parti- och detaljhandel Wholesale and retail trade	2 119	44,7	+ 8	21 545	43,1	+ 10
50 Moottoriajoneuvojen kauppa, polttoaineen väh.myynti - Handel av motorfordon, detaljhandel med drivmedel - Sale of motor vehicles retail sale of fuel	344	7,3	+ 5	3 665	7,3	+ 8
51 Agentuuritoiminta ja tukkukauppa, pl. moottoriajoneuvot - Parti- och agentur- handel exkl. motorfordon - Wholesale and comission trade excl. motor vehicles	1 541	32,5	+ 8	15 683	31,4	+ 10
52 Vähittäiskauppa, pl. moottoriajoneuvot - Detaljhandel, exkl. motorfordon Retail trade excl. motor vehicles	233	4,9	+ 17	2 197	4,4	+ 15
X Muut toimialat, ml. toimiala tuntematon - Andra näringsgrenar, inkl. näringsgrenen okänd - Other industries incl. industry unknown	193	4,1	- 19	2 077	4,2	+ 22

Taulu 7. Kauppavaihto maaryhmittäin ja maittain
Tabell 7. Handelsomsättningen med ländergrupper och länder
Table 7. Trade by regions and countries

	Tuonti - Import 2006				Vienti - Export 2006				Kauppataase - Balans	
	Marraskuu	Tammi-marraskuu	osuus andel	muutos ändr.	Marraskuu	Tammi-marraskuu	osuus andel	muutos ändr.	Marraskuu	Tammi-
	November	Januari-november			November	Januari-november			November	marraskuu
Alkuperä-/määrämaa Ursprungs/bestämmandeland Origin/destination	arvo värde value milj. e	arvo värde value milj. e	%	%	arvo värde value milj. e	arvo värde value milj. e	%	%	milj. e	milj. e
Koko tuonti/vienti - Totalimport/export	4 737	49 968	100,0	+ 17	5 622	56 089	100,0	+ 17	+885	+6 121
EU	2 621	27 440	54,9	+ 10	3 393	31 852	56,8	+ 17	+772	+4 412
Euroalue - Euro område - Euro zone	1 481	15 572	31,2	+ 12	1 839	16 724	29,8	+ 20	+359	+1 151
Ulkokauppa - Externhandeln - External trade	2 116	22 529	45,1	+ 27	2 229	24 237	43,2	+ 18	+113	+1 709
Keh.maat - U.länder - Developing countries	889	8 453	16,9	+ 40	846	8 805	15,7	+ 16	-43	+352
Eurooppa - Europa - Europe	3 402	37 108	74,3	+ 13	4 348	41 033	73,2	+ 17	+946	+3 925
EU	2 621	27 440	54,9	+ 10	3 393	31 852	56,8	+ 17	+772	+4 412
AT Itävalta - Österrike - Austria	41	441	0,9	+ 5	42	430	0,8	+ 21	+1	-10
BE Belgia - Belgien - Belgium	100	1 066	2,1	+ 12	131	1 290	2,3	+ 16	+31	+224
CY Kypros - Cypern - Cyprus	0	3	0,0	+ 22	2	45	0,1	- 63	+2	+42
CZ Tsekin tasavalta - Tjeckien - Czech Republic	36	347	0,7	+ 3	32	296	0,5	+ 45	-4	-51
DE Saksa - Tyskland - Germany	650	6 907	13,8	+ 9	685	6 390	11,4	+ 27	+35	-517
DK Tanska - Danmark - Denmark	215	1 496	3,0	+ 17	128	1 190	2,1	+ 6	-87	-307
EE Viro - Estland - Estonia	94	1 167	2,3	- 15	146	1 632	2,9	+ 31	+52	+465
ES Espanja - Spanien - Spain	76	706	1,4	+ 10	155	1 391	2,5	+ 19	+79	+684
FR Ranska - Frankrike - France	155	1 612	3,2	+ 4	198	1 867	3,3	+ 13	+43	+255
GB Iso-Britannia - Storbritannien - United Kingdom	183	2 374	4,8	+ 26	362	3 650	6,5	+ 13	+179	+1 276
GR Kreikka - Grekland - Greece	4	119	0,2	+ 8	31	299	0,5	+ 22	+28	+179
HU Unkari - Ungern - Hungary	28	382	0,8	- 44	33	360	0,6	+ 12	+5	-22
IE Irlanti - Irland - Ireland	61	561	1,1	+ 44	24	210	0,4	- 30	-37	-351
IT Italia - Italien - Italy	136	1 663	3,3	+ 8	250	1 776	3,2	+ 20	+114	+113
LT Lietua - Litauen - Lithuania	9	82	0,2	- 4	38	329	0,6	+ 17	+29	+247
LU Luxemburg - Luxembourg	4	46	0,1	+ 15	3	38	0,1	- 36	-1	-7
LV Latvia - Lettland - Latvia	14	118	0,2	- 1	57	427	0,8	+ 11	+42	+309
MT Malta	6	43	0,1	+ 842	0	13	0,0	+ 209	-5	-30
NL Alankomaat - Nederländerna - Netherlands	234	2 210	4,4	+ 30	297	2 850	5,1	+ 24	+63	+640
PL Puola - Polen - Poland	61	602	1,2	+ 11	140	1 116	2,0	+ 20	+78	+514
PT Portugali - Portugal	18	241	0,5	+ 18	23	183	0,3	- 32	+5	-59
SE Ruotsi - Sverige - Sweden	458	4 875	9,8	+ 8	586	5 830	10,4	+ 11	+128	+954
SI Slovenia - Slovenien - Slovenia	8	70	0,1	+ 33	12	98	0,2	+ 88	+4	+27
SK Slovakia - Slovakien - Slovakia	28	308	0,6	+ 26	14	94	0,2	+ 64	-14	-214
Muu Eurooppa - Övr. Europa - Rest of Europe	782	9 668	19,3	+ 23	955	9 181	16,4	+ 16	+173	-487
BG Bulgaria - Bulgarien - Bulgaria	3	47	0,1	+ 177	6	52	0,1	+ 84	+3	+5
CH Sveitsi - Schweiz - Switzerland	42	430	0,9	+ 3	55	617	1,1	+ 40	+13	+187
IS Islanti - Island - Iceland	1	12	0,0	+ 18	5	49	0,1	+ 18	+4	+37
NO Norja - Norge - Norway	95	1 590	3,2	+ 64	143	1 472	2,6	+ 21	+48	-118
RO Romania - Rumänien - Romania	7	55	0,1	+ 27	18	121	0,2	+ 46	+11	+66
RU Venäjä - Ryssland - Russia	597	7 130	14,3	+ 18	589	5 670	10,1	+ 9	-7	-1 460
TR Turkki - Turkiet - Turkey	31	309	0,6	+ 9	77	656	1,2	+ 22	+46	+346
UA Ukraina - Ukraine	3	36	0,1	+ 11	44	408	0,7	+ 50	+41	+372
Pohjois-Afrikka - Nordafrika - North Africa	3	92	0,2	+ 160	49	435	0,8	+ 22	+46	+344
EG Egypti - Egypten - Egypt	1	13	0,0	+ 10	24	215	0,4	+ 15	+23	+201
MA Marokko - Marocko - Morocco	2	23	0,0	+ 48	9	71	0,1	+ 23	+8	+47
Muut Afrikan maat - Övr. Afrika - Rest of Africa	36	240	0,5	+ 18	70	867	1,5	+ 26	+34	+627
ZA Etelä-Afrikka - Sydafrika - South Africa	21	81	0,2	+ 43	38	496	0,9	+ 45	+17	+416
Lähi- ja Keski-Itä - Mellersta Östern - Middle East	16	126	0,3	- 5	260	2 613	4,7	+ 5	+244	+2 487
AE Arabiemiirik. - Arabemiraten - Arab Emirates	0	6	0,0	+ 24	60	759	1,4	- 29	+60	+753
IL Israel	6	73	0,1	- 15	16	168	0,3	+ 18	+10	+95
IR Iran	0	9	0,0	+ 237	6	181	0,3	+ 25	+6	+172
SA Saudi-Arabia - Saudiarabien - Saudi Arabia	1	12	0,0	+ 13	99	770	1,4	+ 39	+98	+757
Muu Asia - Övr. Asien - Rest of Asia	862	8 170	16,4	+ 29	457	5 146	9,2	+ 21	-405	-3 024
CN Kiina - Kina - China	446	3 826	7,7	+ 50	156	1 811	3,2	+ 30	-290	-2 015
HK Hongkong - Hong Kong	8	83	0,2	- 6	22	310	0,6	+ 1	+15	+226
ID Indonesia - Indonesien - Indonesia	5	128	0,3	- 20	16	157	0,3	+ 7	+11	+29
IN Intia - Indien - India	14	149	0,3	+ 21	23	286	0,5	+ 18	+10	+137
JP Japani - Japan	125	1 431	2,9	+ 2	83	927	1,7	+ 16	-42	-504
KR Etelä-Korea - Sydkorea - South Korea	101	807	1,6	+ 28	29	350	0,6	- 7	-73	-457
KZ Kazakstan - Kazachstan - Kazakhstan	25	270	0,5	+ 65	25	205	0,4	+ 30	+1	-65
MY Malesia - Malaysia	33	333	0,7	+ 21	15	157	0,3	+ 12	-19	-176
PH Filippiinit - Filippiinerna - Philippines	8	82	0,2	- 24	8	91	0,2	+ 45	-1	+9
SG Singapore	10	128	0,3	+ 10	23	216	0,4	+ 44	+13	+89
TH Thaimaa - Thailand	18	227	0,5	+ 21	10	157	0,3	+ 12	-8	-70
TW Taiwan	60	534	1,1	+ 41	21	262	0,5	+ 40	-39	-272
Pohjois-Amerikka - Nordamerika - North America	219	2 210	4,4	+ 10	249	4 207	7,5	+ 27	+30	+1 997
CA Kanada - Canada	23	281	0,6	+ 36	28	482	0,9	- 2	+5	+201
US USA	196	1 929	3,9	+ 7	220	3 721	6,6	+ 32	+25	+1 792
Väli-Amerikka - Mellanamerika - Middle America	34	354	0,7	+ 49	26	340	0,6	+ 59	-9	-14
MX Meksiko - Mexico	14	188	0,4	+ 93	16	165	0,3	+ 39	+3	-22
Etelä-Amerikka - Sydamerika - South America	91	1 056	2,1	+ 59	121	988	1,8	+ 19	+30	-69
AR Argentina - Argentina	18	90	0,2	+ 84	8	69	0,1	- 10	-10	-20
BR Brasilia - Brasilien - Brazil	57	510	1,0	+ 42	70	386	0,7	+ 81	+13	-124
CL Chile	7	219	0,4	+ 61	10	156	0,3	- 47	+3	-63
CO Kolumbia - Colombia	3	45	0,1	+ 87	10	103	0,2	- 6	+7	+58
Oseania - Oceanien - Oceania	74	612	1,2	+ 94	42	461	0,8	- 3	-32	-151
AU Australia - Australien - Australia	73	590	1,2	+ 97	36	398	0,7	- 1	-37	-192



Kuukausikatsaus 11/2006
1.2.2007

Tiedustelut - Förfrågningar - Inquiries:

Kari Tähtivaara 020 492 1844
Matti Heiniemi 020 492 1845

Sähköposti: etunimi.sukunimi@tulli.fi

Joulukuun 2006 ulkomaankaupan ennakkotietojen ja kuukausikatsauksen julkaisupäivät ovat seuraavat:

Ennakkotiedot 2006:E12 09.02.2007
Kuukausikatsaus 2006:K12 02.03.2007

Kaikki katsaukset ovat ilmaiseksi luettavissa Tullin Internet-sivuilla <http://www.tulli.fi/>

Internet-sivuiltamme löytyvät myös ulkomaankaupan tilastointiperiaatteista kertovat laatuseloste ja Intrastat-opas sekä kunkin tilastokatsauksen tuoteseloste.

Yhteystiedot:

Tullihallitus
Tilastoyksikkö

Erottajankatu 15-17 A
PL 512
00101 Helsinki

Vaihde (09) 6141
Telefax 020 492 1860
Sähköposti: tullitil@tulli.fi

Lukusali
Tilastopalvelu virka-aikana
020 690 603

Kontaktuppgifter:

Tullstyrelsen
Statistikenheten

Skillnadsgatan 15-17 A
PB 512
00101 Helsingfors

Växel (09) 6141
Telefax 020 492 1860
E-post: tullitil@tulli.fi

Läsesalen
Statistikservice under tjänstetid
020 690 603

Contact information:

National Board of Customs
Statistics Unit

Erottajankatu 15-17 A
P.O.Box 512
FI-00101 Helsinki

Phone internat. + 358 9 6141
Fax + 358 20 492 1860
E-mail: tullitil@tulli.fi

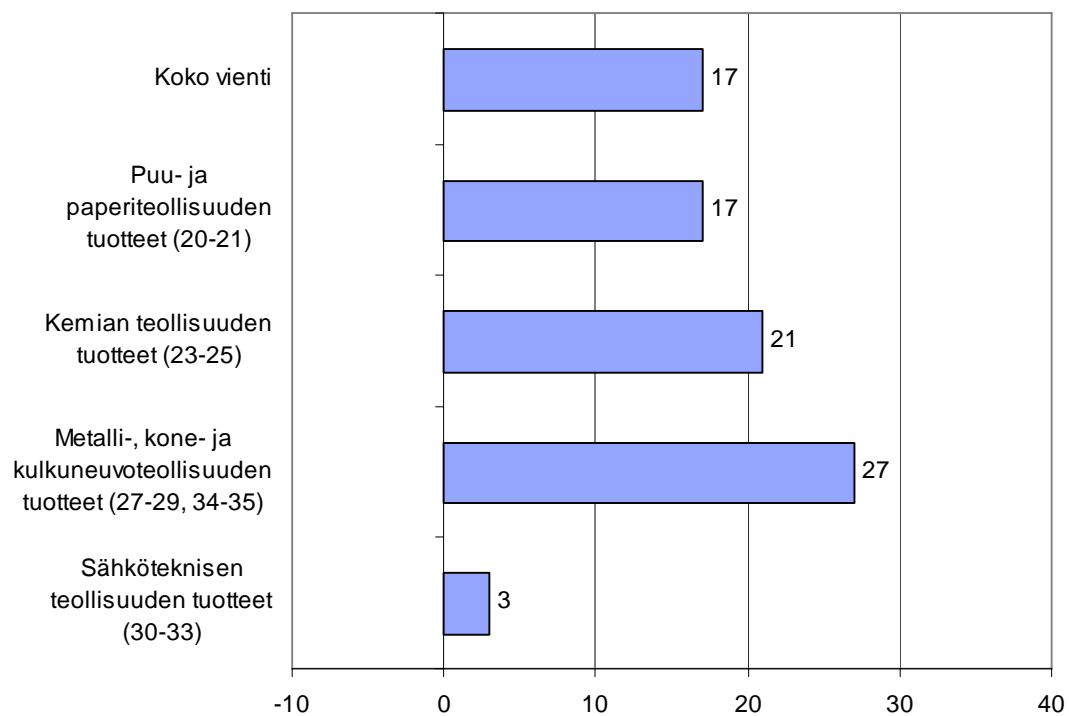
Statistics library
Statistics service
+ 358 20 690 603

Kuukausikatsaus
Månadsöversikt
Monthly Survey

2006

Joulukuu
December
December

Kuvio 1. Viennin arvon muutos tuoteluokittain (CPA) 2006/2005, %



Helsinki 2.3.2007. Julkaistavissa klo 10.00.

Tietoja lainattaessa lähteenä mainittava Tullihallitus.

Uppgifterna får lånas med uppgivande av Tullstyrelsen som källa.

Quoting is encouraged provided National Board of Customs is acknowledged as the source.

Ulkomaankaupan kuukausikatsaus; tuoteseloste

Käyttötarkoitus ja lainsäädännöllinen perusta

Ulkomaankauppatilasto kuvaa Suomen ja muiden EU:n jäsenvaltioiden ja Suomen ja kolmansien maiden välistä tavara-kauppaa eli sisä- ja ulkokauppaa. Tilasto on virallinen tietolähde Suomen tuonnista, viennistä ja kauppataseesta. Se on tärkeä väline sekä julkisen että yksityisen sektorin päätöksentekijöille, suunnittelijoille ja tutkijoille niin kansallisella tasolla kuin EU:n ja useiden kansainvälisten järjestöjen toiminnassa.

Ulkomaankauppatilasto perustuu Euroopan yhteisön lainsäädäntöön sekä Suomen kansalliseen tullilakiin (1466/94). EU:n lainsäädännössä tilastointia ohjaavat sisäkaupan tilastoinnin perusasetus (EY, 638/2004), ulkokaupan tilastoinnin perusasetus (EY, 1172/95) sekä näiden täytäntöönpanoa koskevat soveltamissäännökset.

Käytetyt käsitteet, määritelmät ja luokitukset

Tavaroiden tilastointi perustuu yhdistettyyn nimikkeistöön (CN). Vienti tilastoidaan määrämättä FOB-arvon ("free on board") mukaan ja tuonti alkuperämättä CIF-arvon ("cost, insurance and freight") mukaan. Kuukausikatsauksessa CN-luokituksen pohjautuva tilastoaineisto on yhdistelty myös seuraavien luokitusten mukaisesti:

- Kansainvälisen kaupan luokittelustandardi; Standard International Trade Classification (SITC, rev.3)
- Tuoteluokittelu toiminnan lajin mukaan; Classification of Products by Activities (CPA)
- Toimialaryhmät pääasiallisen käyttötarkoituksen mukaan; Main Industrial Groupings (MIG)
- Euroopan yhteisön toimialaluokitus; Nomenclature générale des Activités économiques dans les Communautés européennes (NACE 2002)
- Maaluokitus perustuu komission asetukseen (EY, 750/2005) yhteisön ulkokaupan ja jäsenvaltioiden välisen kaupan tilastojen maaluokitukselta. Maakoodit ovat Kansainvälisen standardisointijärjestön standardin ISO/DIS 3166 mukaisia koodeja. Maaryhmät on määritelty kuukausijulkaisun selityksissä.

Tilaston luotettavuus ja valmistumisaika

Kuukausikatsauksen luvut ovat ennakkollisia ja voivat siten lopullisessa tarkastuksessa muuttua. Kuukausikatsaus julkaistaan yhdeksän viikon kuluessa tilastointikuukauden päättymisestä lukien.

Månadsöversikt över utrikeshandel; produktbeskrivning

Användningsändamål och laglig grund

Statistiken över utrikeshandeln beskriver varuhandeln mellan Finland och andra EU-länder samt mellan Finland och tredje länder, dvs. intern- och externhandeln. Statistiken utgör en officiell informationskälla om Finlands import, export och handelsbalans. Statistiken är ett viktigt verktyg för beslutsfattare, planerare och forskare inom både den offentliga och den privata sektorn såväl på nationell nivå som i EU:s och flera internationella organisationers verksamhet.

Utrikeshandelsstatistiken grundar sig på Europeiska gemenskapernas lagstiftning och Finlands nationella tullag (1466/94). I EU-lagstiftningen regleras statistikföringen av grundförordningen om statistiken över internhandeln (EG, 638/2004), grundförordningen om statistiken över externhandeln (EG, 1172/95) samt av tillämpningsföreskrifterna för dessa förordningar.

Begrepp, definitioner och klassificeringar

Statistiken över varorna grundar sig på den kombinerade nomenklaturen (KN). Export statistikförs per bestämmelseland enligt FOB-värdet ("free on board") och import per ursprungsland enligt CIF-värdet ("cost, insurance and freight"). I månadsöversikten har det KN-baserade statistiska materialet bearbetats också enligt följande klassificeringar:

- Varuklassifikation för internationell handel; Standard International Trade Classification (SITC, rev.3)
- Produktklassifikation efter näringsgren; Classification of Products by Activities (CPA)
- Näringsgrensgrupperna efter huvudändamålet; Main Industrial Groupings (MIG)
- EG:s näringsgrensstandard; Nomenclature générale des Activités économiques dans les Communautés européennes (NACE 2002)
- Länderklassificeringen grundar sig på kommissionens förordning (EG, 750/2005) om nomenklaturen avseende länder och territorier för statistik över gemenskapens utrikeshandel och handeln medlemstater emellan. Landkoderna motsvarar koderna enligt den internationella standarden ISO/DIS 3166. Landgrupperna definieras i månadspubliceringens anvisningar.

Statistikens tillförlitlighet och publicering

Siffrorna i månadsöversikten är preliminära och kan således ändras i den slutliga granskningen. Månadsöversikten publiceras inom nio veckor efter utgången av statistikmånaden.

METALLIT, ÖLJYTUOTTEET JA AUTOT ULKOMAANKAUPAN KASVUALOJA

Metallien ja öljyn hinnat nousivat vuonna 2006

Suomen ulkomaankauppa kasvoi viime vuonna poikkeuksellisen voimakkaasti. Sekä vienti että tuonti kohoivat 17 % suuremmaksi kuin vuonna 2005. Viime vuosikymmeninä kokonaiskauppavaihto on kasvanut tätä enemmän vain vuosina 1993 ja 2000.

Viennin arvo oli viime vuonna 61,4 miljardia euroa. Vientiä kasvatti erityisesti metallien vientimäärien ja – hintojen nousu, mutta myös kemiallisen teollisuuden tuotteiden ja henkilöautojen vienti kasvoi. Samat tavaryhmit kasvattivat myös tuontia. Tuonnin arvo kohosi lähes 54,9 miljardiin euroon.

Kauppataseen ylijäämä oli viime vuonna 6,5 miljardia euroa. Vuotta aiemmin ylijäämä jäi 5,4 miljardiin euroon. Tuonnin voimakkaan kasvun vuoksi ylijäämä on jäänyt kahden viime vuoden aikana selvästi edellisvuosia pienemmäksi. Ennen vuotta 2005 ylijäämä jäi seitsemää miljardia euroa pienemmäksi viimeksi vuonna 1994.

EU:n osuus Suomen viennistä oli viime vuonna vajaat 57 % eli edellisvuotisella tasolla. Tuonnissa EU:n osuus sen sijaan laski 55,3 %:iin, kun se vuotta aiemmin oli 58,5 %. Muutos johtui tuonnin kasvusta kolmesta suuresta EU:n ulkopuolisesta maasta: Kiinasta, Venäjältä ja Norjasta. Venäjä nousi Suomen suurimmaksi tuontimaaksi 14,1 %:n osuudella koko tuonnista Saksan jäädessä 13,9 %:iin. Viennissä Saksa oli sen sijaan selvästi suurin kauppakumppani 11,3 %:n osuudellaan. Myös kokonaiskauppavaihdossa Saksa oli tärkein 12,5 %:n osuudella Suomen ulkomaankaupasta. Venäjällä oli tasan 12 %:n osuus kauppavaihdosta.

Kokonaiskehitys-Totalutvecklingen-Total development (milj. euroa, e million)

	Joulukuu December December		Muutos Ändring Change	Tammi-joulukuu Januari-december January-December		Muutos Ändring Change
	2005	2006	%	2005	2006	%
Tuonti/Import/Imports (cif)	4 279	4 494	+ 5	47 027	54 889	+ 17
Vienti/Export/Exports (fob)	4 703	5 073	+ 8	52 453	61 396	+ 17
Tase/Balans/Balance	+ 424	+ 579		+ 5 426	+ 6 506	

VIENTI

Metalli-, kone- ja kulkuneuvoteollisuuden vienti kohosi viime vuonna 27 % suuremmaksi kuin vuonna 2005. Metallien perusteollisuuden vienti kasvoi 37 % lähinnä vientihintojen nousun ansiosta. Henkilöautojen viennin arvo kasvoi 60 % ja teollisuuden koneiden ja laitteiden vienti 12 %. Metalleja vietiin lähinnä Ruotsiin, Alankomaihin ja Saksaan. Henkilöautoja vietiin hieman yli 100 000 kpl, josta Venäjän osuus oli runsaat 43 000 autoa ja Saksan osuus vajaat 33 000 autoa. Ryhmän vientiä kasvattivat myös huhtikuulle ajoittuneet risteilyalustoimitukset, joiden yhteisarvo oli yli 760 milj. euroa. Maansiirto- ja kaivuukoneiden viennin arvo kasvoi 30 % ja nosto- ja lastauskoneiden vienti 11 %. Paperiteollisuuskoneiden vienti jäi kymmeneksen pienemmäksi kuin vuonna 2005.

Sähköteknisten tuotteiden vienti oli viime vuonna kolmen prosentin kasvussa. Vienti kasvoi voimakkaasti tammi-toukokuussa. Sen jälkeenkin vienti oli korkealla tasolla, mutta jäi kuitenkin vuoden 2005 loppupuoliskon poikkeuksellisen vahvaa vientiä pienemmäksi. Matkapuhelimien viennin arvo kasvoi kolme prosenttia puhelimien hintojen nousun ansiosta. Vientimäärä oli sen sijaan viiden prosentin laskussa. Puhelimia vietiin vajaat 33 miljoonaa kappaletta, kun vuotta aiemmin vientimäärä oli 34,6 miljoonaa puhelinta. Tärkeimmät matkapuhelimien ostajamaat olivat viime vuonna Iso-Britannia, Venäjä, Saksa ja Saudi-Arabia. Sähkökaapelin vienti lisääntyi kolmanneksen, sähkömuuttajien ja –suuntaajien vienti viidenneksen ja sähkökytkentälaitteiden vienti neljä prosenttia.

Metsäteollisuuden vienti päättyi viime vuonna 17 %:n kasvuun. Kasvu johtui osaksi vertailuvuoden kevätkesälle ajoittuneista metsäteollisuuden työtaistelutoimista, mutta vienti kasvoi myös alkuvuoden ja loppusyksyn aikana. Paperin vienti kasvoi 15 %. Puutavaran ja puutuotteiden vienti kasvoi 10-11 %. Sellun vienti miltei puolitoistakertaistui.

Öljytuotteiden viennin arvo kohosi yli kolmanneksen edellisvuotista suuremmaksi. Sekä kemian perusteollisuuden että lääkevalmisteiden vienti kasvoi viidenneksen ja muovien vienti 11 %.

TUONTI

Energiatuotteiden tuonnin arvo kohosi viime vuonna lähes kolmanneksen suuremmaksi kuin vuonna 2005. Raakaöljyä tuotiin 15 % edellisvuotista enemmän. Kun raakaöljyn hinta samaan aikaan nousi miltei neljänneksen, tuonnin arvo kasvoi 44 %. Öljyn ja öljytuotteiden osuus Suomen koko tuonnista kohosi lähes 12 %:iin.

Raaka-aineita ja tuotantohyödykkeitä tuotiin viidenneksen enemmän kuin vuonna 2005. Huomattava osa kasvusta johtui metallien hintojen jyrkästä noususta. Raudan ja teräksen tuonnin arvo kasvoi viidenneksen ja värimetallien tuonnin arvo 59 %. Värimetalleista eniten kasvoi kuparin ja nikkelin tuonti. Kemian perusteollisuuden tuotteiden tuonti lisääntyi 14 % ja muovien tuonti 8 %.

Investointitavaroiden tuonti kasvoi viime vuonna kymmeneksen. Moottoreiden tuonti lisääntyi yli viidenneksen ja erilaisten puhelin- ja radiolaitteiden tuonti 12 %. Alustuonti kolminkertaistui edellisvuotisesta. Eri toimialojen erikoiskoneiden tuonti kasvoi muutaman prosentin. Atk-laitteiden tuonti jäi sen sijaan suunnilleen vuoden takaiselle tasolle.

Kestokulutustavaroiden tuonti kasvoi viime vuonna 11 %. Henkilöautoja tuotiin 230 000 kappaletta, kun tuonti vuonna 2005 jäi 211 000 autoon. Tärkeimmät tuontimaat olivat Saksa (lähes 48 000 autoa), Iso-Britannia (34 000 autoa) ja Japani (vajaat 28 000 autoa). Televisio- ja radiovastaanottimien tuonti kasvoi kolmanneksen ja huonekalujen tuonti 15 %. Kotitalouskoneiden tuonti oli puolestaan 12 %:n laskussa. Lyhytkestoisista kulutustavaroista sekä elintarvikkeiden että vaatteiden tuonti kasvoi kahdeksan prosenttia.

ULKOMAANKAUPPA MAITTAIN

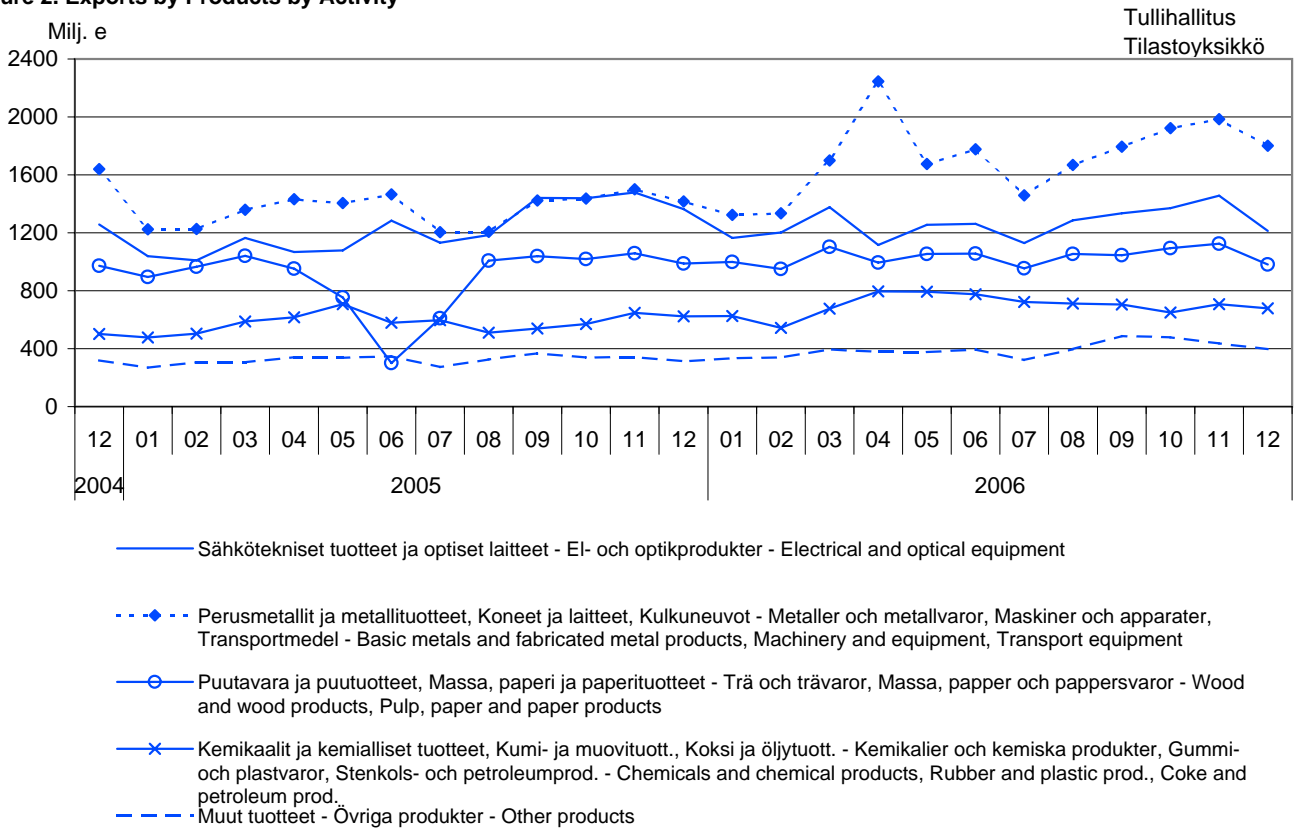
EU:n osuus Suomen ulkomaankaupasta on viime vuosina laskenut tasaisesti. Vuonna 2004 EU:lla oli 58,5 %:n osuus kokonaiskauppavaihdosta, vuotta myöhemmin 57,6 % ja viime vuonna enää 56,2 %. Viimevuotinen osuuden lasku johtui ulkokaupan tuonnin vahvasta kasvusta. EU:n osuus Suomen kokonaistuonnista jäi 55,3 %:iin, kun se oli vuotta aiemmin 58,5 %. Viennissä EU:n osuus on sen sijaan pysytellyt suunnilleen edellisvuotisella tasolla, 56,9 %:ssa.

Kauppa useimpien tärkeiden EU-kauppakumppaneiden kanssa kasvoi selvästi. Vienti Saksaan lisääntyi neljänneksen ja tuonti sieltä kahdeksan prosenttia. Saksa oli kokonaiskauppavaihdoltaan Suomen suurin kauppakumppani. Vientimaista se oli selvästi suurin 11,3 %:n osuudellaan ja tuontimaista Venäjän jälkeen toisena 13,9 %:n osuudella. Vienti Ruotsiin kasvoi 14 % ja tuonti sieltä kahdeksan prosenttia. Tärkeistä EU-maista vahvimmassa kasvussa oli Alankomaat: vienti kasvoi neljänneksen ja tuonti 29 %. Tuonti Virosta oli poikkeus suotuisasti kehittyneestä EU-kaupasta, sillä se jäi 14 % edellisvuotista pienemmäksi.

EU:n ulkopuolisista suurista kauppakumppaneista eniten kasvoi Kiinan osuus. Vienti Kiinaan kasvoi yli neljänneksen ja tuonti Kiinasta 46 %. Venäjä säilytti asemansa Suomen toiseksi tärkeimpänä kauppakumppanina, kun vienti sinne kasvoi kahdeksan prosenttia ja tuonti 18 %. Myös kauppa muiden suurten EU:n ulkopuolisten maiden, Yhdysvaltojen, Norjan ja Japanin kanssa lisääntyi selvästi. Vienti Arabiemiirikuntiin ja Kanadaan oli sen sijaan laskussa.

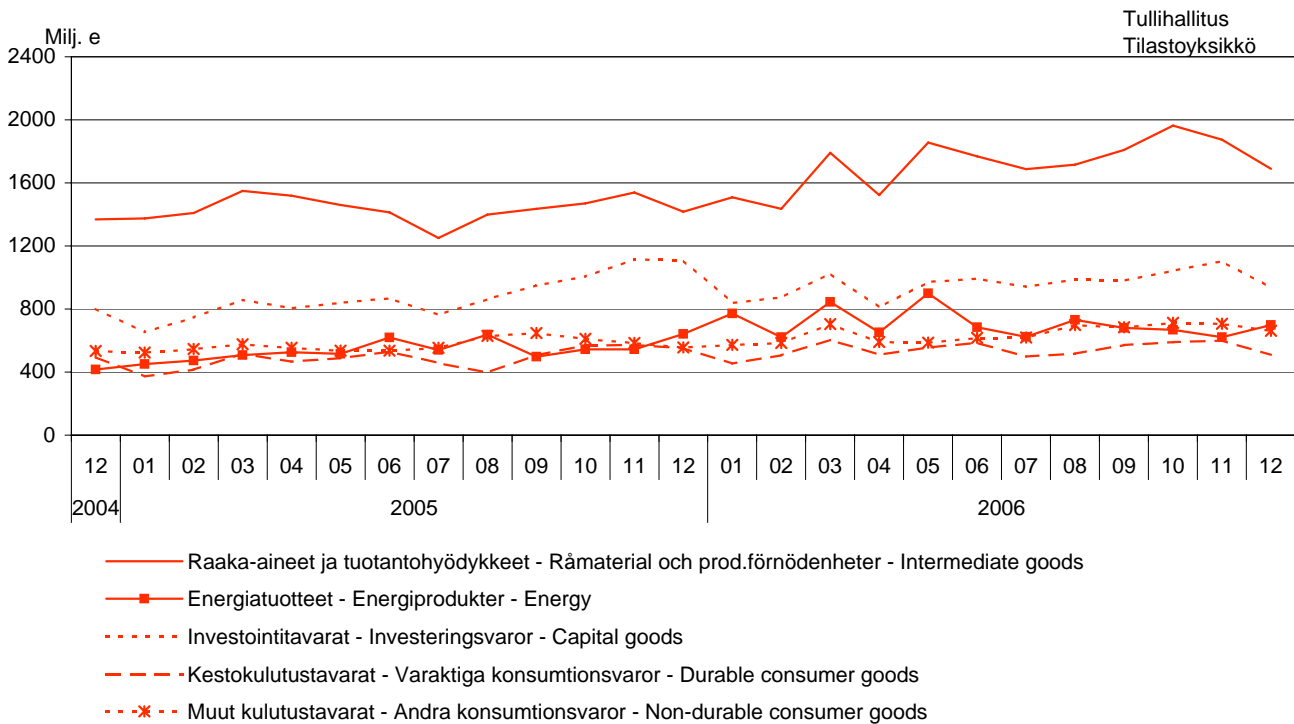
Kuvio 2. Vienti tuoteluokittain (CPA) 2004-2006

Figur 2. Exporten fördelad enligt produkter efter näringsgren
Figure 2. Exports by Products by Activity



Kuvio 3. Tuonti käyttötarkoituksen mukaan 2004-2006

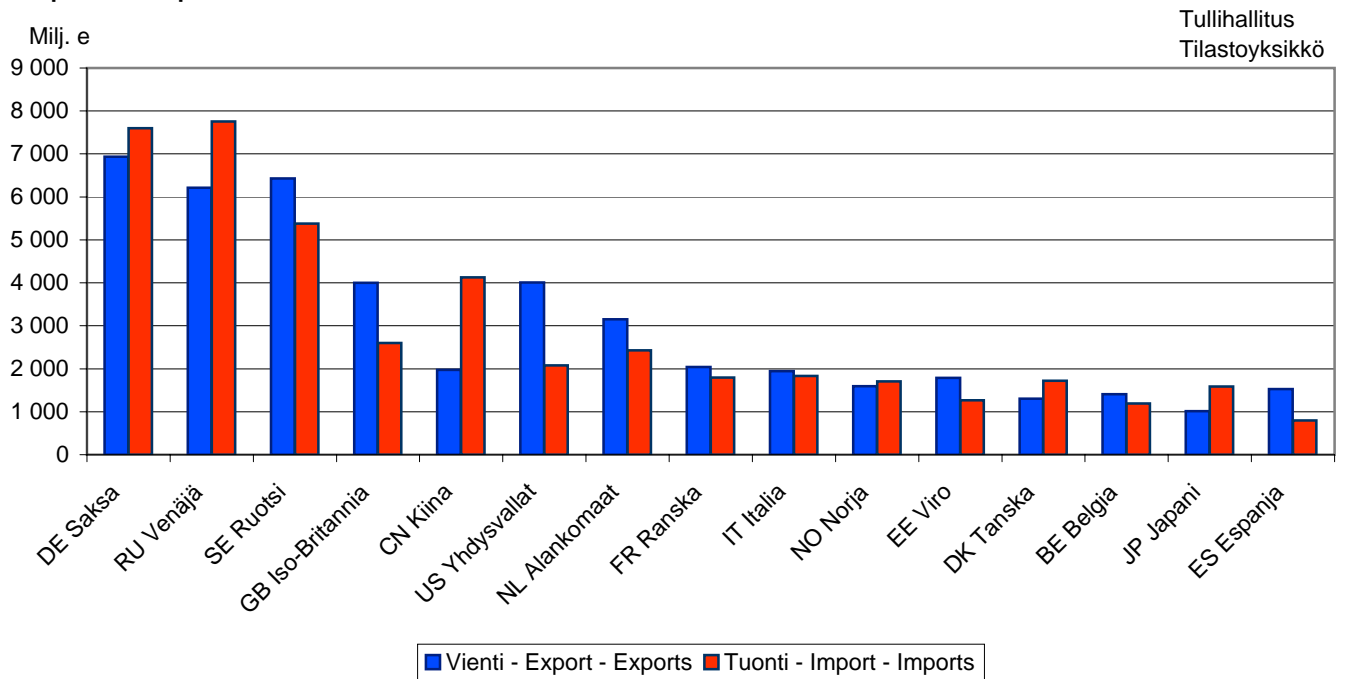
Figur 3. Importen fördelad efter varornas huvudsakliga användning
Figure 3. Imports by main use of goods



Kuvio 4. Tärkeimmät vienti- ja tuontimaat 2006

De viktigaste export- och importländerna

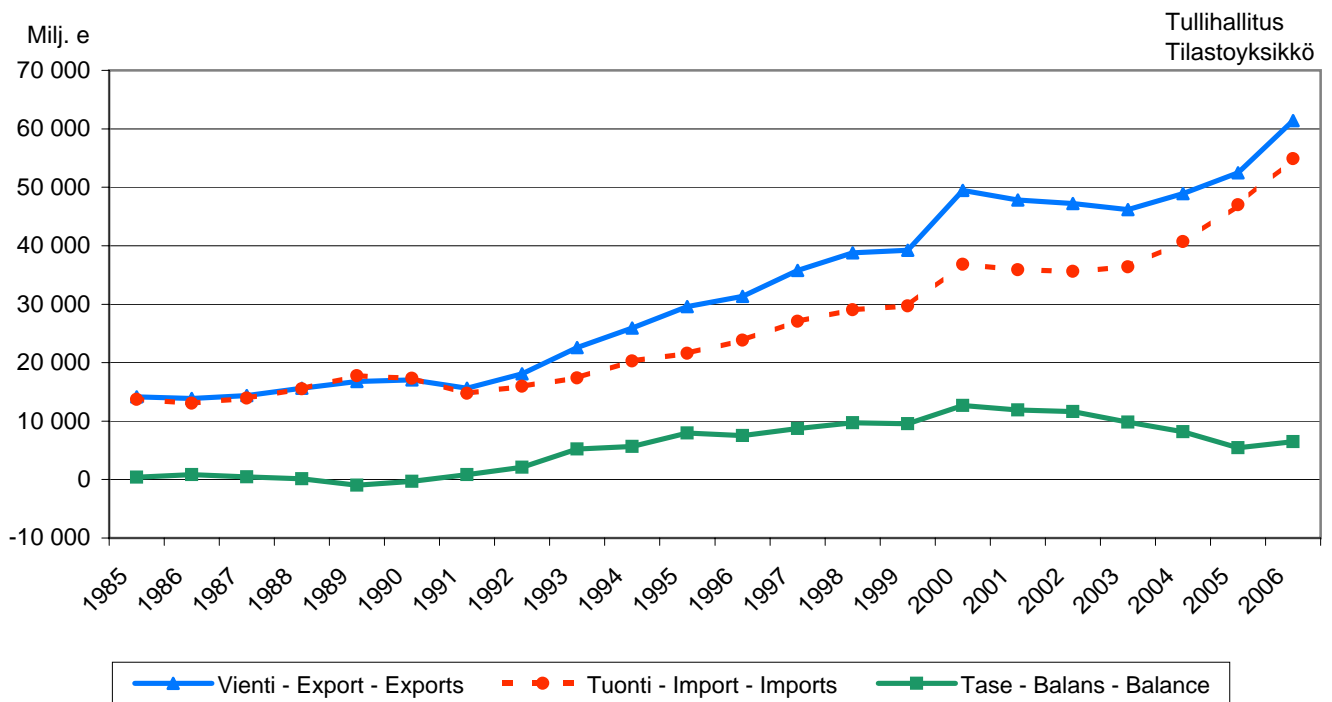
Main export and import countries



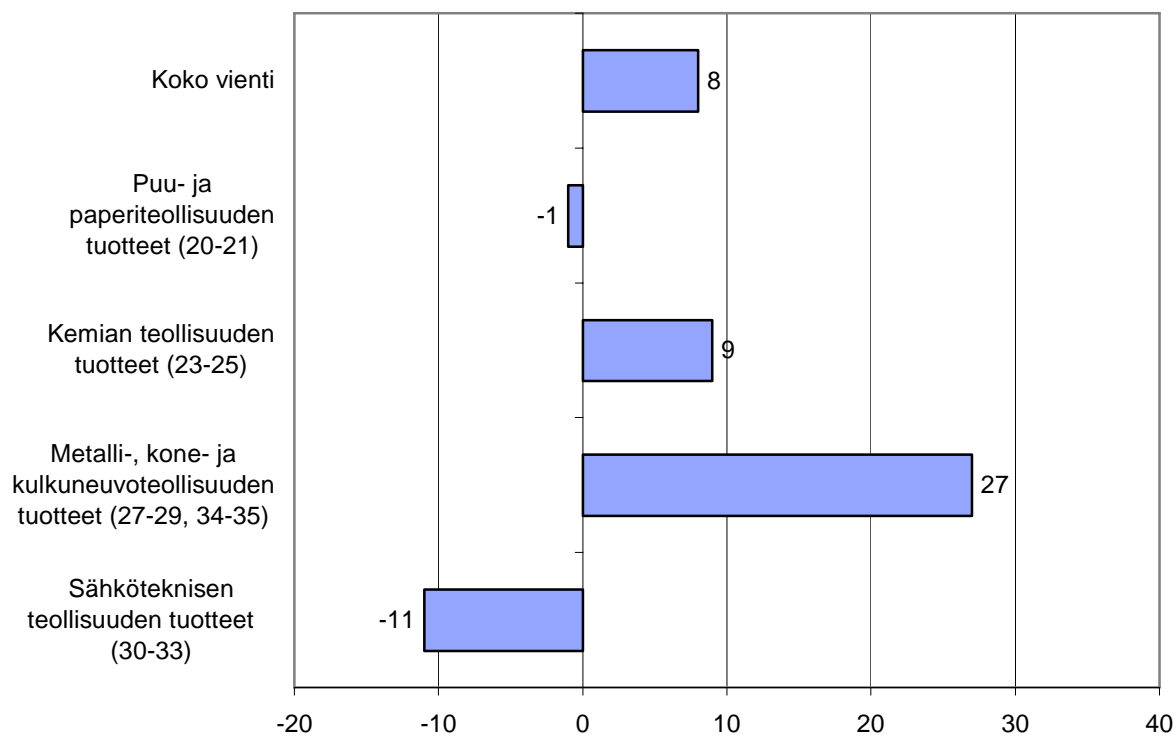
Kuvio 5. Kokonaiskehitys 1985-2006

Totalutvecklingen

Total development



Kuvio 6. Viennin arvon muutos tuoteluokittain (CPA) joulukuu 2006/2005, %



Taulu 1. Tuonti ja vienti SITC:n mukaan
Tabell 1. Importen och exporten enligt SITC
Table 1. Imports and exports by SITC

SITC	Tuonti - Import 2006				Vienti - Export 2006				
	Joulukuu December	Tammi-joulukuu Januari-december	arvo värde value milj. e	osuus andel share %	Joulukuu December	Tammi-joulukuu Januari-december	arvo värde value milj. e	osuus andel share %	muutos ändr. value change %
	Koko tuonti/vienti - Totalimport/export	4 494	54 889	100,0	+ 17	5 073	61 396	100,0	+ 17
0	Elintarvikkeet ja elävät eläimet - Livsmedel och levande djur - Food and live animals	169	2 087	3,8	+ 8	86	949	1,5	+ 13
02	Maitotaloustuotteet ja munat - Mjölkhushållningsprodukter och ägg - Dairy products and birds' eggs	16	202	0,4	+ 14	24	328	0,5	+ 6
05	Hedelmät ja kasvikset - Fruktur och köksväxter Vegetables and fruit	49	565	1,0	+ 4	3	46	0,1	+ 32
1	Juomat ja tupakka - Drycker och tobak Beverages and tobacco	34	439	0,8	+ 6	9	112	0,2	+ 18
2	Raaka-aineet, pl. polttoaineet - Råvaror utom bränslen Crude materials, inedible, except fuels	533	5 298	9,7	+ 44	306	3 695	6,0	+ 23
212	Turkisknahat, valmistamattomat - Pälskinn, oberedda Furskins, raw	43	146	0,3	+ 10	31	394	0,6	+ 36
24	Puutavara ja korkki - Trävaror och kork Cork and wood	47	832	1,5	- 3	128	1 608	2,6	+ 10
248	Sahattu ja höylätty puutavara - Sågade och hyvlade trävaror - Wood, simply worked	9	133	0,2	+ 14	119	1 501	2,4	+ 11
25	Paperimassa - Pappersmassa Pulp and waste paper	16	160	0,3	+ 23	114	1 253	2,0	+ 48
28	Malmi ja metalliromu - Malmer och skrot av metaller Metalliferous ores and metal scrap	371	3 522	6,4	+ 74	12	190	0,3	+ 21
3	Poltto- ja voiteluaineet, sähkövirta - Bränslen, smörj- medel, elström - Mineral fuels etc	699	8 438	15,4	+ 31	262	3 192	5,2	+ 40
33	Kivennäisöljyt ja kivennäisöljytuotteet - Mineraloljor och mineraloljeproducter - Petroleum and products	509	6 402	11,7	+ 31	258	3 029	4,9	+ 35
4	Eläin- ja kasviöljyt ja -rasvat - Animaliska och vege- tabiliska oljor och fetter - Animal, vegetable oil, fat	3	49	0,1	+ 3	8	72	0,1	+ 24
5	Kemialliset aineet ja tuotteet - Kemiska ämnen och produkter - Chemicals and related products, nes	474	5 915	10,8	+ 11	360	4 552	7,4	+ 14
51+52	Orgaaniset ja epäorgaaniset kemialliset aineet - Organiska och oorganiska kemiska ämnen - Organic and inorganic chemicals	143	1 614	2,9	+ 14	106	1 183	1,9	+ 20
54	Lääkevalmisteet ja farmaseuttiset tuotteet - Medicinska och farmaceutiska produkter - Medicinal, pharm. products	125	1 580	2,9	+ 11	50	764	1,2	+ 21
57+58	Muovit, valmistamattomat ja valmistetut - Plaster, obearbetade och bearbetade - Plastics in primary and non-primary forms	90	1 292	2,4	+ 8	105	1 434	2,3	+ 11
6	Valmistetut tavarat valmistusaineen mukaan - Bearbetade varor enligt materialet - Basic manufactures	525	6 535	11,9	+ 18	1 610	19 212	31,3	+ 22
63	Puu- ja korkkituotteet, pl. huonekalut - Produkter av trä och kork utom möbler - Wood and cork manufactures	14	224	0,4	+ 7	80	1 061	1,7	+ 11
634	Vaneri, lastu- ja kuitulevy yms. - Kryssfaner, spån- och fiberskivor o.d. - Plywood, particle board etc	8	129	0,2	+ 7	56	760	1,2	+ 8
64	Paperi ja pahvi sekä tuotteet niistä - Papper, papp och produkter därav - Paper, paperboard and articles thereof	43	561	1,0	- 4	653	8 371	13,6	+ 15
65	Tekstiilituotteet, pl. vaatteet - Textilprodukter utom kläder - Textile yarn, fabrics, made up articles, etc	41	572	1,0	+ 4	24	324	0,5	+ 4
67	Rauta ja teräs - Järn och stål Iron and steel	178	1 892	3,4	+ 20	455	4 678	7,6	+ 21
68	Muut metallit - Andra metaller Non-ferrous metals	95	1 205	2,2	+ 59	241	2 733	4,5	+ 75
69	Tuotteet epäjalosta metallista - Arbeten av oädla metaller - Manufactures of metals, nes	93	1 173	2,1	+ 14	76	931	1,5	+ 11
7	Koneet, laitteet ja kuljetusvälineet - Maskiner, apparater och transportmedel - Machinery, transport equipmt	1 517	20 087	36,6	+ 9	2 093	25 769	42,0	+ 12
71	Voimakoneet ja moottorit - Kraftmaskiner och motorer Power generating machinery and equipment	72	959	1,7	+ 22	153	1 835	3,0	+ 18
72	Eri toimialojen erikoiskoneet - Maskiner för särskilda industrier - Machinery for special industries	105	1 308	2,4	+ 2	306	3 466	5,6	+ 12
74	Yleiskäyttöiset teoll. koneet ja laitteet - Industri- maskiner för allmänt bruk - General industrl machy, nes	183	2 185	4,0	+ 7	253	2 789	4,5	+ 11
75	Toimistokoneet ja atk-laitteet - Kontorsmaskiner och adb-maskiner - Office machines and adp machines	188	1 673	3,0	+ 1	58	646	1,1	+ 25
76	Puhelin-, radio-, tv- yms. -laitteet - Telefon-, radio-, tv- o.d. -apparater - Telecomm, sound recording equipment	220	4 034	7,3	+ 12	741	9 654	15,7	- 2
77	Muut sähkökoneet ja -laitteet - Andra elektriska maskiner och apparater - Electric machinery, nes and parts	278	4 317	7,9	+ 5	235	2 811	4,6	+ 6
78	Moottoriajoneuvot - Motorfordon Road vehicles	414	4 687	8,5	+ 11	240	2 904	4,7	+ 34
79	Muut kuljetusvälineet - Andra transportmedel Other transport equipment	35	713	1,3	+ 36	70	1 355	2,2	+ 146
793	Laivat, veneet ja muut uivat rakenteet - Fartyg, båtar och annan flytande materiel - Ships and boats etc	5	309	0,6	+ 214	67	1 282	2,1	+ 216
8	Erinäiset valmiit tavarat - Diverse färdiga varor Miscellaneous manufactured articles	346	4 804	8,8	+ 9	243	3 031	4,9	+ 4
82	Huonekalut - Möbler Furniture and parts thereof	34	476	0,9	+ 15	19	223	0,4	- 3
84	Vaatteet - Kläder Articles of apparel and clothing accessories	64	1 194	2,2	+ 8	12	234	0,4	+ 2
85	Jalkineet - Skor Footwear	12	242	0,4	+ 10	4	81	0,1	+ 11
87	Kojeet, mittarit yms. - Instrumentmätare o.d. Instruments and apparatuses, nes	72	818	1,5	+ 11	107	1 147	1,9	+ 8
9	Muut tavarat - Övriga varor Goods not classified elsewhere	193	1 236	2,3	+ 49	95	812	1,3	+ 95

Taulu 2. Vienti tuoteluokittain (CPA)

Tabell 2. Exporten fördelad enligt produkter efter näringsgren (CPA)

Table 2. Exports by Products by Activity (CPA)

Tuoteluokka - Produkter efter näringsgren - Products by Activity	Joulukuu - December 2006			Tammi-joulukuu 2006 Januari-december 2006		
	arvo värde value milj. e	osuus andel share %	muutos ändr. change %	arvo värde value milj. e	osuus andel share %	muutos ändr. change %
Koko vienti - Totalexport - Total exports	5 073	100,0	+ 8	61 396	100,0	+ 17
A Maa- ja metsätaloustuotteet - Jordbruks- och skogsprodukter - Products of agriculture and forestry	58	1,1	+ 53	541	0,9	+ 34
B Kalataloustuotteet - Fisk och fiskeriprodukter Fish and fishing products	1	0,0	+ 74	7	0,0	+ 128
C Mineraalien kaivutuotteet - Produkter från utvinning av mineral - Products from mining and quarrying	10	0,2	+ 2	130	0,2	- 5
D Teollisuustuotteet - Tillverkade varor Manufactured goods	4 908	96,8	+ 6	59 789	97,4	+ 16
DA Elintarvikkeet, juomat ja tupakka - Livsmedel, dryckesvaror och tobak - Food, beverages and tobacco	81	1,6	+ 0	1 031	1,7	+ 11
DB Tekstiilit ja vaatteet - Textil- och beklädnadsvaror Textiles and wearing apparel	35	0,7	- 2	571	0,9	+ 4
DC Nahka- ja nahkatuotteet - Läder och lädervaror Leather and leather products	7	0,1	+ 1	114	0,2	+ 11
DD Puutavara ja puutuotteet - Trä och trävaror Wood and wood products	215	4,2	+ 2	2 793	4,5	+ 10
DE Massa, paperi ja paperituotteet - Massa, papper och pappersvaror - Pulp, paper and paper products	791	15,6	- 1	9 923	16,2	+ 18
21 Paperimassa, paperi ja kartonki - Massa, papper och papp Pulp, paper and paperboard	767	15,1	- 1	9 620	15,7	+ 19
DF Koksi ja öljytuotteet - Stenkols- och petroleumprodukter Coke and petroleum products	257	5,1	+ 14	3 039	5,0	+ 36
DG Kemikaalit ja kemialliset tuotteet - Kemikalier och kemiska produkter - Chemicals and chemical products	333	6,6	+ 10	4 108	6,7	+ 14
DH Kumi- ja muovituotteet - Gummi- och plastvaror - Rubber and plastic products	89	1,8	- 6	1 238	2,0	+ 12
DI Ei-metalliset mineraalituotteet - Andra icke-metalliska mineraliska produkter - Other non-metallic mineral products	53	1,0	+ 18	724	1,2	+ 16
DJ Perusmetallit ja metallituotteet - Metaller och metallvaror - Basic metals and fabricated metal products	805	15,9	+ 53	8 838	14,4	+ 32
27 Perusmetallit - Metaller Basic metals	712	14,0	+ 64	7 654	12,5	+ 37
28 Metallituotteet - Metallvaror Fabricated metal products	93	1,8	+ 3	1 183	1,9	+ 9
DK Koneet ja laitteet - Maskiner och apparater - Machinery and equipment	647	12,8	+ 8	7 253	11,8	+ 10
DL Sähkötekniset tuotteet ja optiset laitteet - EI- och optikprodukter - Electrical and optical equipment	1 214	23,9	- 11	15 165	24,7	+ 3
30 Konttori- ja tietokoneet - Kontormaskiner och datorer Office machinery and computers	58	1,1	- 6	646	1,1	+ 25
31 Muut sähkökoneet ja -laitteet - Andra elektriska maskiner och artiklar - Electric machinery and app. n.e.c.	238	4,7	- 3	2 966	4,8	+ 19
32 Radio-, televisio- ja tietoliikennevääl. - Teleprodukter Radio, television and communication equipment and app.	763	15,0	- 14	9 935	16,2	- 2
DM Kulkuneuvot - Transportmedel Transport equipment	349	6,9	+ 20	4 594	7,5	+ 52
34 Mootoriajoneuvot - Motorfordon Motor vehicles	267	5,3	+ 12	3 178	5,2	+ 33
35 Muut kulkuneuvot - Andra transportmedel - Other transport equipment	82	1,6	+ 62	1 415	2,3	+ 122
DN Muut teollisuustuotteet - Övriga tillverkade varor Other manufactured goods n.e.c.	33	0,6	+ 15	398	0,6	+ 4
E Sähkö, kaasu ja vesi - EI, gas, värme och vatten Electrical energy, gas, steam and hot water	4	0,1	+ 186	139	0,2	+ 430
X Muut tuotteet - Övriga produkter Other products	92	1,8	+ 115	789	1,3	+ 89

Taulu 3. Tuonti tuoteluokittain (CPA)

Tabell 3. Importen fördelad enligt produkter efter näringsgren (CPA)

Table 3. Imports by Products by Activity (CPA)

Tuoteluokka - Produkter efter näringsgren - Products by Activity	Joulukuu - December 2006			Tammi-joulukuu 2006 Januari-december 2006		
	arvo värde value milj. e	osuus andel share %	muutos ändr. change %	arvo värde value milj. e	osuus andel share %	muutos ändr. change %
Koko tuonti - Totalimport - Total imports	4 494	100,0	+ 5	54 889	100,0	+ 17
A Maa- ja metsätaloustuotteet - Jordbruks- och skogsprodukter - Products of agriculture and forestry	138	3,1	- 20	1 474	2,7	+ 2
B Kalataloustuotteet - Fisk och fiskeriprodukter Fish and fishing products	7	0,2	+ 22	80	0,1	+ 31
C Mineraalien kaivutuotteet - Produkter från utvinning av mineral - Products from mining and quarrying	715	15,9	+ 19	8 057	14,7	+ 47
D Teollisuustuotteet - Tillverkade varor Manufactured goods	3 373	75,1	+ 0	43 124	78,6	+ 12
DA Elintarvikkeet, juomat ja tupakka - Livsmedel, dryckesvaror och tobak - Food, beverages and tobacco	171	3,8	- 1	2 152	3,9	+ 8
DB Tekstiilit ja vaatteet - Textil- och beklädnadsvaror Textiles and wearing apparel	101	2,2	- 8	1 715	3,1	+ 6
DC Nahka- ja nahkatuotteet - Läder och lädervaror Leather and leather products	20	0,4	+ 3	349	0,6	+ 11
DD Puutavara ja puutuotteet - Trä och trävaror Wood and wood products	34	0,8	- 1	503	0,9	+ 9
DE Massa, paperi ja paperituotteet - Massa, papper och pappersvaror - Pulp, paper and paper products	77	1,7	+ 1	946	1,7	+ 0
21 Paperimassa, paperi ja kartonki - Massa, papper och papp Pulp, paper and paperboard	60	1,3	+ 4	720	1,3	+ 1
DF Koksi ja öljytuotteet - Stenkols- och petroleumprodukter Coke and petroleum products	185	4,1	+ 79	1 973	3,6	+ 3
DG Kemikaalit ja kemialliset tuotteet - Kemikalier och kemiska produkter - Chemicals and chemical products	454	10,1	+ 2	5 703	10,4	+ 11
DH Kumi- ja muovituotteet - Gummi- och plastvaror - Rubber and plastic products	76	1,7	- 3	1 155	2,1	+ 8
DI Ei-metalliset mineraalituotteet - Andra icke-metalliska mineraliska produkter - Other non-metallic mineral products	38	0,8	- 7	543	1,0	+ 8
DJ Perusmetallit ja metallituotteet - Metaller och metallvaror - Basic metals and fabricated metal products	517	11,5	+ 52	5 867	10,7	+ 37
27 Perusmetallit - Metaller Basic metals	424	9,4	+ 92	4 696	8,6	+ 44
28 Metallituotteet - Metallvaror Fabricated metal products	93	2,1	- 21	1 171	2,1	+ 14
DK Koneet ja laitteet - Maskiner och apparater - Machinery and equipment	387	8,6	- 13	4 605	8,4	+ 4
DL Sähkötekniset tuotteet ja optiset laitteet - El- och optikprodukter - Electrical and optical equipment	770	17,1	- 18	10 937	19,9	+ 9
30 Konttori- ja tietokoneet - Kontormaskiner och datorer Office machinery and computers	188	4,2	+ 11	1 673	3,0	+ 1
31 Muut sähkökoneet ja -laitteet - Andra elektriska maskiner och artiklar - Electric machinery and app. n.e.c.	179	4,0	- 5	2 408	4,4	+ 8
32 Radio-, televisio- ja tietoliikennevääl. - Teleprodukter Radio, television and communication equipment and app.	296	6,6	- 35	5 631	10,3	+ 12
DM Kulkuneuvot - Transportmedel Transport equipment	479	10,7	- 4	5 810	10,6	+ 15
34 Moottoriajoneuvot - Motorfordon Motor vehicles	430	9,6	+ 9	4 865	8,9	+ 12
35 Muut kulkuneuvot - Andra transportmedel - Other transport equipment	49	1,1	- 53	945	1,7	+ 29
DN Muut teollisuustuotteet - Övriga tillverkade varor Other manufactured goods n.e.c.	66	1,5	- 2	867	1,6	+ 11
E Sähkö, kaasu ja vesi - El, gas, värme och vatten Electrical energy, gas, steam and hot water	45	1,0	- 3	700	1,3	+ 53
X Muut tuotteet - Övriga produkter Other products	216	4,8	+ 131	1 455	2,6	+ 42

Taulu 4. Tuonti ja vienti tavaroiden pääasiallisen käyttötarkoituksen mukaan
Tabell 4. Importen och exporten fördelad efter varornas huvudsakliga användning
Table 4. Imports and exports by main use of goods

	Joulukuu - December 2006			Tammijoulukuu 2006 Januari-december 2006		
	arvo värde value milj. e	osuus andel share %	muutos ändr. change %	arvo värde value milj. e	osuus andel share %	muutos ändr. change %
Koko tuonti - Totalimport - Total imports	4 494	100,0	+ 5	54 889	100,0	+ 17
Raaka-aineet ja tuotantohyödykkeet - Råmaterial och prod.förmödenheter - Intermediate goods	1 690	37,6	+ 19	20 625	37,6	+ 20
Energiatuotteet - Energiprodukter Energy	699	15,5	+ 9	8 496	15,5	+ 31
Investointitavarat - Investeringsvaror Capital goods	934	20,8	- 16	11 508	21,0	+ 9
Kestokulutustavarat - Varaktiga konsumtionsvaror Durable consumer goods	509	11,3	- 8	6 515	11,9	+ 11
Muut kulutustavarat - Andra konsumtionsvaror Non-durable consumer goods	662	14,7	+ 19	7 744	14,1	+ 13
Koko vienti - Totalexport - Total exports	5 073	100,0	+ 8	61 396	100,0	+ 17
Raaka-aineet ja tuotantohyödykkeet - Råmaterial och prod.förmödenheter - Intermediate goods	2 390	47,1	+ 16	28 519	46,5	+ 20
Energiatuotteet - Energiprodukter Energy	261	5,1	+ 15	3 189	5,2	+ 40
Investointitavarat - Investeringsvaror Capital goods	1 831	36,1	- 2	22 025	35,9	+ 10
Kestokulutustavarat - Varaktiga konsumtionsvaror Durable consumer goods	292	5,8	- 2	3 939	6,4	+ 20
Muut kulutustavarat - Andra konsumtionsvaror Non-durable consumer goods	298	5,9	+ 16	3 724	6,1	+ 19

Taulu 5. Vienti toimialoittain

Tabell 5. Exporten fördelad enligt näringsgrenar

Table 5. Exports by industries

Toimiala - Näringsgren - Branch of industry	Joulukuu - December 2006			Tammi-joulukuu 2006 Januari-december 2006		
	arvo värde value milj. e	osuus andel share %	muutos ändr. change %	arvo värde value milj. e	osuus andel share %	muutos ändr. change %
Koko vienti - Totalexport - Total exports	5 073	100,0	+ 8	61 396	100,0	+ 17
A Maatalous, riistatalous ja metsätalous - Jordbruk, jakt och skogsbruk Agriculture hunting and forestry	6	0,1	+ 21	36	0,1	+ 14
B Kalatalous - Fiske Fishing	0	0,0	- 77	2	0,0	- 14
C Kaivostoiminta ja louhinta - Gruvdrift och utvinning av mineral Mining and quarrying	13	0,2	+ 10	135	0,2	+ 4
D Teollisuus - Tillverkning Manufacturing	4 266	84,1	+ 5	52 844	86,1	+ 14
DA Elintarvikkeiden, juomien ja tupakan valmistus - Livsmedels-, dryckesvaru- och tobaksvarufremställning - Manufacture of food products beverages and tobacco	67	1,3	- 0	853	1,4	+ 11
DB Tekstiilien ja tekstiilituotteiden valmistus - Textil- och beklädnads- varutillverkning - Manufacture of textiles and textile products	26	0,5	- 8	420	0,7	+ 3
DC Nahan ja nahkatuotteiden valmistus - Tillverkning av läder och lädervaror Manufacture of leather and leather products	6	0,1	+ 13	95	0,2	+ 22
DD Sahatavaran ja puutuotteiden valmistus - Sägvirkes- och trävarutillverkning Manufacture of wood and wood products	207	4,1	+ 2	2 700	4,4	+ 10
DE Massan, paperin, paperituott.valm., painaminen - Massa-, pappers- och pappers- varutillverk. grafisk prod. - Manufacture of pulp paper and paper prod. printing	781	15,4	- 1	9 769	15,9	+ 18
21 Massan, paperin ja paperituotteiden valmistus - Massa-, pappers- och pappersvarutillverkning - Manufacture of pulp paper and paper products	755	14,9	- 2	9 462	15,4	+ 18
DF Koksini, öljytuott. ja ydinpolttoaineen valm. - Tillverkning av koks, oljeprod. och kärnbränsle - Manufacture of coke refined petroleum products and nuclear fuel	237	4,7	+ 11	2 850	4,6	+ 35
DG Kemikaalien, kemiall.tuott. ja tekokuit. valm. - Tillverkning av kemikalier, kemiska prod. konstfibrer - Manufacture of chemicals chemical prod. man-made fibres	232	4,6	- 1	2 946	4,8	- 0
DH Kumi- ja muovituotteiden valmistus - Tillverkning av gummi- och plastvaror Manufacture of rubber and plastic products	85	1,7	- 5	1 178	1,9	+ 8
DI Ei-metallisten mineraalituotteiden valmistus - Tillverkning av icke-metalliska mineraliska produkter - Manufacture of other non-metallic mineral products	57	1,1	+ 24	810	1,3	+ 19
DJ Metallien jalostus ja metallituotteiden valmistus - Metallframställning och metall- varutillverkning - Manufacture of basic metals and fabricated metal products	680	13,4	+ 56	7 469	12,2	+ 25
27 Metallien jalostus - Metallframställning Manufacture of basic metals	605	11,9	+ 66	6 462	10,5	+ 28
28 Metallituotteiden valmistus, pl. koneet ja laitteet - Tillverkning av metallvaror exkl. maskiner app. - Manufact. of fabricated metal prod. excl. machinery equipment	74	1,5	+ 2	1 007	1,6	+ 8
DK Koneiden ja laitteiden valmistus - Tillverkning av maskiner och utrustning Manufacture of machinery and equipment	621	12,2	+ 2	7 193	11,7	+ 12
DL Elektroniikka- ja sähkötuotteiden valmistus - Tillverkning av elektronik och elprodukter - Manufacture of electrical and optical equipment	1 024	20,2	- 13	13 138	21,4	+ 0
31 Muu sähkökoneiden ja -laitteiden valmistus - Tillverkning av andra elektriska maskiner och artiklar - Manufacture of electrical machinery and apparatus n.e.c.	169	3,3	+ 4	2 188	3,6	+ 18
32 Radio-, televisio- ja tietoliikennevääl. valmistus - Tillverkning av teleprodukter Manufacture of radio television and communication equipment and apparatus	706	13,9	- 19	9 530	15,5	- 4
33 Lääkintä- ja hienomek. kojeiden, opt. instrum. valm. - Tillverkning av precisions-, medicinska opt. instrum. - Manufacture of medical precision optical instrum.	146	2,9	+ 2	1 406	2,3	+ 8
DM Kulkuneuvojen valmistus - Tillverkning av transportmedel Manufacture of transport equipment	206	4,1	+ 45	2 952	4,8	+ 87
34 Autojen ja perävaunujen valmistus - Tillverkning av motorfordon, släpfordon och påhängsvagnar - Manufacture of motor vehicles trailers and semi-trailers	136	2,7	+ 9	1 706	2,8	+ 44
35 Muu kulkuneuvojen valmistus - Tillverkning av andra transportmedel Manufacture of other transport equipment	70	1,4	+ 305	1 246	2,0	+ 215
DN Muu valmistus - Övrig tillverkning Manufacturing n.e.c	37	0,7	+ 26	473	0,8	+ 28
E Sähkö-, kaasu- ja vesihuolto - El-, gas-, värme- och vattenförsörjning Electricity gas and water supply	4	0,1	+ 83	142	0,2	+ 387
G Tukku- ja vähittäiskauppa - Parti- och detaljhandel Wholesale and retail trade	591	11,6	+ 26	6 676	10,9	+ 39
50 Moottoriajoneuvojen kauppa, polttoaineen väh.myynti - Handel av motorfordon, detaljhandel med drivmedel - Sale of motor vehicles retail sale of fuel	77	1,5	+ 29	940	1,5	+ 44
51 Agentuuritoiminta ja tukkukauppa, pl. moottoriajoneuvot - Parti- och agentur- handel exkl. motorfordon - Wholesale and comission trade excl. motor vehicles	470	9,3	+ 24	5 314	8,7	+ 40
52 Vähittäiskauppa, pl. moottoriajoneuvot - Detaljhandel, exkl. motorfordon Retail trade excl. motor vehicles	44	0,9	+ 48	422	0,7	+ 21
X Muut toimialat, ml. toimiala tuntematon - Andra näringsgrenar, inkl. näringsgrenen okänd - Other industries incl. industry unknown	194	3,8	+ 40	1 560	2,5	+ 37

Taulu 6. Tuonti toimialoittain

Tabell 6. Importen fördelad enligt näringsgrenar

Table 6. Imports by industries

Toimiala - Näringsgren - Branch of industry	Joulukuu - December 2006			Tammi-joulukuu 2006 Januari-december 2006		
	arvo värde value milj. e	osuus andel share %	muutos ändr. change %	arvo värde value milj. e	osuus andel share %	muutos ändr. change %
Koko tuonti - Totalimport - Total imports	4 494	100,0	+ 5	54 889	100,0	+ 17
A Maatalous, riistatalous ja metsätalous - Jordbruk, jakt och skogsbruk Agriculture hunting and forestry	2	0,1	- 30	44	0,1	+ 19
B Kalatalous - Fiske Fishing	0	0,0	+ 22	13	0,0	+ 40
C Kaivostoiminta ja louhinta - Gruvdrift och utvinning av mineral Mining and quarrying	2	0,0	+ 4	21	0,0	- 1
D Teollisuus - Tillverkning Manufacturing	2 051	45,6	+ 2	27 434	50,0	+ 20
DA Elintarvikkeiden, juomien ja tupakan valmistus - Livsmedels-, dryckesvaru- och tobaksvarufremställning - Manufacture of food products beverages and tobacco	76	1,7	- 2	990	1,8	+ 11
DB Tekstiilien ja tekstiilituotteiden valmistus - Textil- och beklädnads- varutillverkning - Manufacture of textiles and textile products	27	0,6	- 12	368	0,7	+ 0
DC Nahan ja nahkatuotteiden valmistus - Tillverkning av läder och lädervaror Manufacture of leather and leather products	6	0,1	+ 13	62	0,1	+ 10
DD Sahatavaran ja puutuotteiden valmistus - Sägvirkes- och trävarutillverkning Manufacture of wood and wood products	21	0,5	+ 16	279	0,5	+ 13
DE Massan, paperin, paperituott.valm., painaminen - Massa-, pappers- och pappers- varutillverk. grafisk prod. - Manufacture of pulp paper and paper prod. printing	93	2,1	- 16	1 347	2,5	+ 4
21 Massan, paperin ja paperituotteiden valmistus - Massa-, pappers- och pappersvarutillverkning - Manufacture of pulp paper and paper products	80	1,8	- 14	1 168	2,1	+ 8
DF Koksien, öljytuott. ja ydinpoltoaineen valm. - Tillverkning av koks, oljeprod. och kärnbränsle - Manufacture of coke refined petroleum products and nuclear fuel	494	11,0	+ 15	5 937	10,8	+ 33
DG Kemikaalien, kemiall.tuott. ja tekokuit. valm. - Tillverkning av kemikalier, kemiska prod. konstfibrer - Manufacture of chemicals chemical prod. man-made fibres	161	3,6	- 7	1 898	3,5	- 2
DH Kumi- ja muovituotteiden valmistus - Tillverkning av gummi- och plastvaror Manufacture of rubber and plastic products	66	1,5	+ 17	838	1,5	+ 18
DI Ei-metallisten mineraalituotteiden valmistus - Tillverkning av icke-metalliska mineraliska produkter - Manufacture of other non-metallic mineral products	32	0,7	+ 21	427	0,8	+ 20
DJ Metallien jalostus ja metallituotteiden valmistus - Metallframställning och metall- varutillverkning - Manufacture of basic metals and fabricated metal products	424	9,4	+ 69	4 680	8,5	+ 33
27 Metallien jalostus - Metallframställning Manufacture of basic metals	365	8,1	+ 78	4 033	7,3	+ 36
28 Metallituotteiden valmistus, pl. koneet ja laitteet - Tillverkning av metallvaror exkl. maskiner app. - Manufact. of fabricated metal prod. excl. machinery equipment	58	1,3	+ 27	647	1,2	+ 17
DK Koneiden ja laitteiden valmistus - Tillverkning av maskiner och utrustning Manufacture of machinery and equipment	168	3,7	+ 8	1 903	3,5	+ 16
DL Elektroniikka- ja sähkötuotteiden valmistus - Tillverkning av elektronik och elprodukter - Manufacture of electrical and optical equipment	322	7,2	- 35	6 472	11,8	+ 12
31 Muu sähkökoneiden ja -laitteiden valmistus - Tillverkning av andra elektriska maskiner och artiklar - Manufacture of electrical machinery and apparatus n.e.c.	83	1,8	+ 19	1 091	2,0	+ 31
32 Radio-, televisio- ja tietoliikennevääl. valmistus - Tillverkning av teleprodukter Manufacture of radio television and communication equipment and apparatus	203	4,5	- 48	5 020	9,1	+ 8
33 Lääkintä- ja hienomek. kojeiden, opt. instrum. valm. - Tillverkning av precisions-, medicinska opt. instrum. - Manufacture of medical precision optical instrum.	33	0,7	+ 11	343	0,6	+ 11
DM Kulkuneuvojen valmistus - Tillverkning av transportmedel Manufacture of transport equipment	124	2,8	- 20	1 822	3,3	+ 44
34 Autojen ja perävaunujen valmistus - Tillverkning av motorfordon, släpfordon och påhängsvagnar - Manufacture of motor vehicles trailers and semi-trailers	101	2,3	+ 10	1 483	2,7	+ 43
35 Muu kulkuneuvojen valmistus - Tillverkning av andra transportmedel Manufacture of other transport equipment	23	0,5	- 64	339	0,6	+ 47
DN Muu valmistus - Övrig tillverkning Manufacturing n.e.c	37	0,8	+ 70	410	0,7	+ 52
E Sähkö-, kaasu- ja vesihuolto - El-, gas-, värme- och vattenförsörjning Electricity gas and water supply	96	2,1	+ 54	1 091	2,0	+ 60
G Tukku- ja vähittäiskauppa - Parti- och detaljhandel Wholesale and retail trade	2 034	45,3	+ 5	23 695	43,2	+ 10
50 Moottoriajoneuvojen kauppa, polttoaineen väh.myynti - Handel av motorfordon, detaljhandel med drivmedel - Sale of motor vehicles retail sale of fuel	360	8,0	+ 11	4 029	7,3	+ 8
51 Agentuuritoiminta ja tukkukauppa, pl. moottoriajoneuvot - Parti- och agentur- handel exkl. motorfordon - Wholesale and comission trade excl. motor vehicles	1 507	33,5	+ 4	17 285	31,5	+ 10
52 Vähittäiskauppa, pl. moottoriajoneuvot - Detaljhandel, exkl. motorfordon Retail trade excl. motor vehicles	167	3,7	- 4	2 380	4,3	+ 14
X Muut toimialat, ml. toimiala tuntematon - Andra näringsgrenar, inkl. näringsgrenen okänd - Other industries incl. industry unknown	308	6,9	+ 19	2 592	4,7	+ 32

Taulu 7. Kauppavaihto maaryhmittäin ja maittain
Tabell 7. Handelsomsättningen med ländergrupper och länder
Table 7. Trade by regions and countries

	Tuonti - Import 2006				Vienti - Export 2006				Kauppataase - Balans	
	Joulukuu	Tammijoulukuu	osuus andel	muutos ändr.	Joulukuu	Tammijoulukuu	osuus andel	muutos ändr.	Joulukuu	Tammijoulukuu
	December	Januari-december			December	Januari-december			December	Januari-december
Alkuperä-/määrämaa Ursprungs/bestämmandeland Origin/destination	arvo värde value milj. e	arvo värde value milj. e	%	%	arvo värde value milj. e	arvo värde value milj. e	%	%	milj. e	milj. e
Koko tuonti/vienti - Totalimport/export	4 494	54 889	100,0	+ 17	5 073	61 396	100,0	+ 17	+579	+6 506
EU	2 613	30 364	55,3	+ 10	2 913	34 960	56,9	+ 17	+300	+4 596
Euroalue - Euro område - Euro zone	1 492	17 227	31,4	+ 13	1 497	18 268	29,8	+ 19	+5	+1 041
Ulkokauppa - Externhandeln - External trade	1 880	24 525	44,7	+ 26	2 160	26 435	43,1	+ 17	+280	+1 910
Keh.maat - U.länder - Developing countries	656	9 159	16,7	+ 38	816	9 624	15,7	+ 15	+160	+465
Eurooppa - Europa - Europe	3 440	40 866	74,5	+ 13	3 756	45 009	73,3	+ 17	+316	+4 143
EU	2 613	30 364	55,3	+ 10	2 913	34 960	56,9	+ 17	+300	+4 596
AT Itävalta - Österrike - Austria	38	485	0,9	+ 5	34	468	0,8	+ 20	-3	-17
BE Belgia - Belgien - Belgium	114	1 192	2,2	+ 16	116	1 408	2,3	+ 15	+2	+217
CY Kypros - Cypern - Cyprus	0	3	0,0	+ 15	1	51	0,1	- 64	+1	+48
CZ Tšekin tasavalta - Tjeckien - Czech Republic	36	389	0,7	+ 5	25	323	0,5	+ 46	-11	-67
DE Saksa - Tyskland - Germany	628	7 603	13,9	+ 8	525	6 934	11,3	+ 24	-102	-670
DK Tanska - Danmark - Denmark	207	1 721	3,1	+ 16	111	1 305	2,1	+ 5	-97	-416
EE Viro - Estland - Estonia	83	1 266	2,3	- 14	138	1 791	2,9	+ 32	+55	+526
ES Espanja - Spanien - Spain	71	796	1,5	+ 13	132	1 528	2,5	+ 19	+61	+731
FR Ranska - Frankrike - France	167	1 794	3,3	+ 6	168	2 043	3,3	+ 13	+1	+248
GB Iso-Britannia - Storbritannien - United Kingdom	200	2 600	4,7	+ 24	343	4 001	6,5	+ 14	+143	+1 400
GR Kreikka - Grekland - Greece	20	140	0,3	+ 23	20	319	0,5	+ 19	+0	+179
HU Unkari - Ungern - Hungary	19	418	0,8	- 44	31	413	0,7	+ 20	+13	-5
IE Irlanti - Irland - Ireland	66	632	1,2	+ 45	17	229	0,4	- 31	-50	-403
IT Italia - Italien - Italy	142	1 832	3,3	+ 10	167	1 946	3,2	+ 20	+25	+114
LT Lietua - Litauen - Lithuania	11	95	0,2	+ 2	37	370	0,6	+ 19	+26	+275
LU Luxemburg - Luxembourg	4	50	0,1	+ 14	3	41	0,1	- 37	-1	-9
LV Latvia - Lettland - Latvia	12	130	0,2	- 0	38	469	0,8	+ 13	+26	+338
MT Malta	2	45	0,1	+ 766	1	14	0,0	+ 118	-1	-31
NL Alankomaat - Nederländerna - Netherlands	214	2 431	4,4	+ 29	298	3 153	5,1	+ 25	+84	+722
PL Puola - Polen - Poland	74	683	1,2	+ 14	128	1 251	2,0	+ 21	+54	+569
PT Portugali - Portugal	27	272	0,5	+ 24	16	200	0,3	- 29	-11	-72
SE Ruotsi - Sverige - Sweden	449	5 379	9,8	+ 8	533	6 432	10,5	+ 14	+83	+1 053
SI Slovenia - Slovenien - Slovenia	8	79	0,1	+ 38	13	111	0,2	+ 84	+5	+32
SK Slovakia - Slovakien - Slovakia	19	329	0,6	+ 23	12	107	0,2	+ 72	-8	-223
Muu Eurooppa - Övr. Europa - Rest of Europe	827	10 502	19,1	+ 23	844	10 048	16,4	+ 15	+16	-453
BG Bulgaria - Bulgarien - Bulgaria	15	61	0,1	+ 236	9	60	0,1	+ 99	-6	-1
CH Sveitsi - Schweiz - Switzerland	40	472	0,9	+ 3	48	666	1,1	+ 40	+8	+194
IS Islanti - Island - Iceland	1	12	0,0	+ 19	3	52	0,1	+ 15	+3	+39
NO Norja - Norge - Norway	116	1 707	3,1	+ 63	120	1 598	2,6	+ 21	+4	-109
RO Romania - Rumänien - Romania	4	59	0,1	+ 26	8	130	0,2	+ 42	+4	+70
RU Venäjä - Ryssland - Russia	622	7 754	14,1	+ 18	533	6 215	10,1	+ 8	-89	-1 539
TR Turkki - Turkiet - Turkey	22	332	0,6	+ 8	59	715	1,2	+ 16	+37	+383
UA Ukraina - Ukraine	3	39	0,1	+ 13	49	460	0,7	+ 48	+46	+421
Pohjois-Afrikka - Nordafrika - North Africa	3	95	0,2	+ 142	46	482	0,8	+ 18	+44	+387
EG Egypti - Egypten - Egypt	1	14	0,0	+ 8	24	238	0,4	+ 14	+23	+225
MA Marokko - Marocko - Morocco	2	25	0,0	+ 38	6	77	0,1	+ 17	+4	+51
Muut Afrikan maat - Övr. Afrika - Rest of Africa	19	259	0,5	+ 20	70	941	1,5	+ 25	+50	+682
ZA Etelä-Afrikka - Sydafrika - South Africa	17	98	0,2	+ 65	35	536	0,9	+ 40	+18	+439
Lähi- ja Keski-Itä - Mellersta Östern - Middle East	7	133	0,2	- 9	226	2 841	4,6	+ 4	+219	+2 707
AE Arabiemiirik. - Arabemiraten - Arab Emirates	1	7	0,0	+ 20	70	830	1,4	- 26	+70	+823
IL Israel	4	77	0,1	- 19	11	179	0,3	+ 16	+7	+102
IR Iran	0	9	0,0	+ 211	17	198	0,3	+ 22	+17	+189
SA Saudi-Arabia - Saudiarabien - Saudi Arabia	1	13	0,0	+ 17	54	824	1,3	+ 28	+53	+811
Muu Aasia - Övr. Asien - Rest of Asia	623	8 863	16,1	+ 28	487	5 634	9,2	+ 18	-135	-3 228
CN Kiina - Kina - China	281	4 127	7,5	+ 46	161	1 971	3,2	+ 27	-120	-2 156
HK Hongkong - Hong Kong	6	90	0,2	- 7	20	330	0,5	+ 1	+14	+240
ID Indonesia - Indonesien - Indonesia	12	143	0,3	- 13	30	187	0,3	- 4	+18	+44
IN Intia - Indien - India	10	160	0,3	+ 21	44	330	0,5	+ 20	+34	+170
JP Japani - Japan	126	1 584	2,9	+ 3	85	1 013	1,6	+ 15	-41	-571
KR Etelä-Korea - Syd-korea - South Korea	60	871	1,6	+ 26	40	390	0,6	- 5	-20	-480
KZ Kazakstan - Kazachstan - Kazakhstan	26	297	0,5	+ 64	19	225	0,4	+ 28	-7	-72
MY Malesia - Malaysia	26	367	0,7	+ 21	17	174	0,3	+ 15	-9	-193
PH Filippiinit - Filippiinerna - Philippines	4	87	0,2	- 23	9	101	0,2	+ 43	+5	+14
SG Singapore	8	136	0,2	+ 5	14	231	0,4	+ 39	+7	+95
TH Thaimaa - Thailand	17	248	0,5	+ 23	13	170	0,3	+ 12	-5	-79
TW Taiwan	34	570	1,0	+ 36	17	280	0,5	+ 34	-17	-290
Pohjois-Amerikka - Nordamerika - North America	156	2 379	4,3	+ 8	328	4 540	7,4	+ 26	+172	+2 161
CA Kanada - Canada	22	304	0,6	+ 31	40	525	0,9	- 4	+18	+221
US USA	134	2 075	3,8	+ 6	288	4 011	6,5	+ 31	+154	+1 937
Väli-Amerikka - Mellanamerika - Middle America	34	389	0,7	+ 46	23	363	0,6	+ 51	-11	-26
MX Meksiko - Mexico	16	204	0,4	+ 87	15	181	0,3	+ 35	-1	-24
Etelä-Amerikka - Sydamerika - South America	118	1 178	2,1	+ 56	94	1 082	1,8	+ 20	-24	-96
AR Argentina - Argentina	1	91	0,2	+ 82	7	77	0,1	- 11	+7	-14
BR Brasilia - Brasilien - Brazil	64	577	1,1	+ 41	43	429	0,7	+ 80	-22	-148
CL Chile	23	243	0,4	+ 54	13	170	0,3	- 46	-10	-74
CO Kolumbia - Colombia	12	57	0,1	+ 117	5	108	0,2	- 9	-6	+51
Oseania - Oceanien - Oceania	94	727	1,3	+ 107	42	503	0,8	- 3	-52	-224
AU Australia - Australien - Australia	92	703	1,3	+ 111	35	433	0,7	- 1	-57	-270



Kuukausikatsaus 12/2006
2.3.2007

Tiedustelut - Förfrågningar - Inquiries:

Matti Heiniemi 020 492 1845
Kari Tähtivaara 020 492 1844

Sähköposti: etunimi.sukunimi@tulli.fi

Tammikuun 2007 ulkomaankaupan ennakkotietojen ja kuukausikatsauksen julkaisupäivät ovat seuraavat:

Ennakkotiedot 2007:E01 12.03.2007
Kuukausikatsaus 2007:K01 04.04.2007

Kaikki katsaukset ovat ilmaiseksi luettavissa Tullin Internet-sivuilla <http://www.tulli.fi/>

Internet-sivuiltamme löytyvät myös ulkomaankaupan tilastointiperiaatteista kertovat laatuseloste ja Intrastat-opas sekä kunkin tilastokatsauksen tuoteseloste.

Yhteystiedot:

Tullihallitus
Tilastoyksikkö

Erottajankatu 15-17 A
PL 512
00101 Helsinki

Vaihde (09) 6141
Telefax 020 492 1860
Sähköposti: tullitil@tulli.fi

Tullikirjasto
Tilastopalvelu virka-aikana
020 690 603

Kontaktuppgifter:

Tullstyrelsen
Statistikenheten

Skillnadsgatan 15-17 A
PB 512
00101 Helsingfors

Växel (09) 6141
Telefax 020 492 1860
E-post: tullitil@tulli.fi

Tullbiblioteket
Statistikservice under tjänstetid
020 690 603

Contact information:

National Board of Customs
Statistics Unit

Erottajankatu 15-17 A
P.O.Box 512
FIN-00101 Helsinki

Phone internat. + 358 9 6141
Fax + 358 20 492 1860
E-mail: tullitil@tulli.fi

Customs library
Statistics service
+ 358 20 690 603