

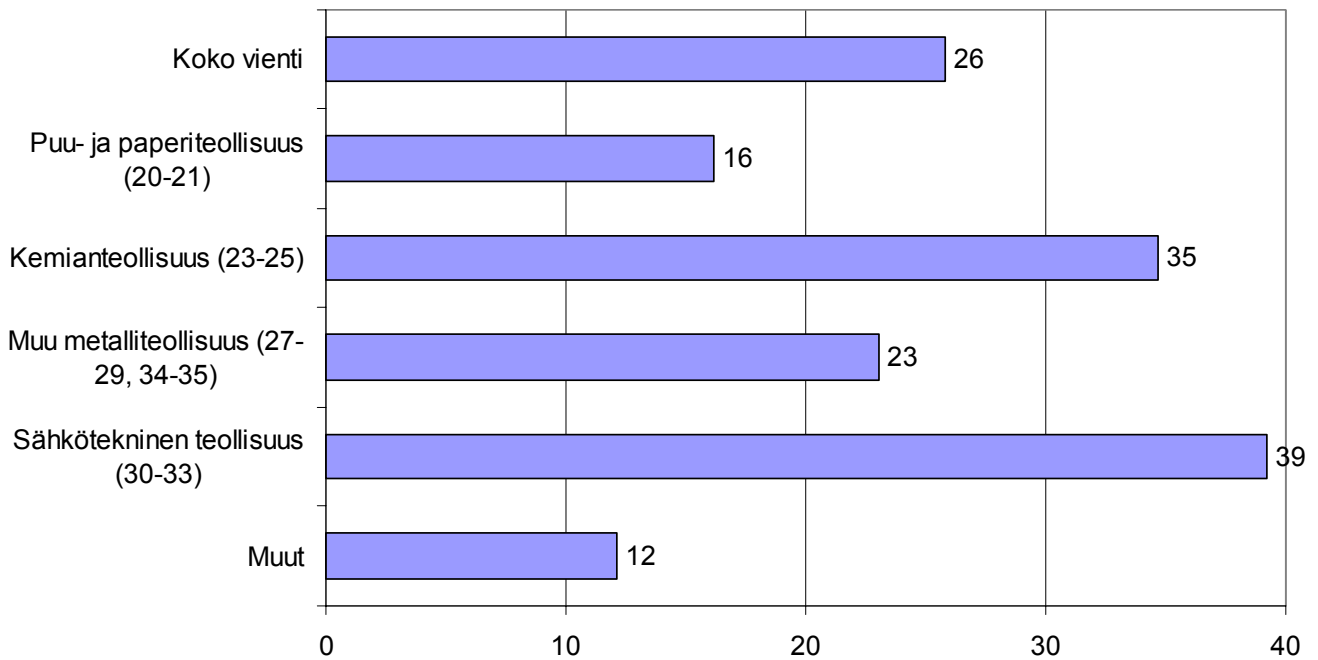


Kuukausikatsaus
Månadsöversikt
Monthly Survey

2000

Joulukuu
December
December

Viennin arvon muutos toimialoittain 2000/1999, %



Helsinki 13.3.2001. Julkaistavissa klo 10.00.

Tietoja lainattaessa lähteenä mainittava Tullihallitus.

Uppgifterna får lånas med uppgivande av Tullstyrelsen som källa.

Quoting is encouraged provided National Board of Customs is acknowledged as the source.

Selityksiä:

SITC Kansainvälinen ulkomaankaupan tavaranimikkeistö,
Standard International Trade Classification, Rev. 3.

Toimiala/käyttötarkoitukseluokitus

Tavara on kohdistettu siihen toimialaan (käyttötarkoitukseen), johon ne kunkin tavaran CN-alanimikkeen pääasiallisen sisällön mukaan kuuluvat.

Arvo Tuonti CIF, vienti FOB; miljoona markkaa.

Osuus % Osuus prosentteina koko arvosta.

Muutos % Arvon muutos prosentteina edellisen vuoden vastaavaan ajanjaksoon verrattuna. Mikäli kuluvan vuoden tai vertailuvuoden tieto puuttuu, merkitään x ja mikäli muutos ylittää 999 prosenttia, merkitään aina >999.

Maat Maaluokitus perustuu Euroopan yhteisöjen komission asetukseen yhteisön ulkomaankauppatilastojen ja jäsenvaltioiden välisen kaupan tilastojen maaluokituksesta. Maakoodeina käytetään Kansainvälisen standardisoimisjärjestön standardin ISO/DIS 3166 mukaisia maakoodeja. Maaryhmät on määritelty kuukausijulkaisun selityksissä.

Kuukausikatsauksessa käytetyt luvut voivat vielä lopullisessa tarkastuksessa muuttua.

Anvisningar:

SITC Utrikeshandelns internationella varuklassificering
Standard International Trade Classification, Rev. 3.

Klassificering enligt näringsgren/användning

Varorna hänförs till den näringsgren (användnings grupp), som framgår av den huvudsakliga innebörden i den CN-underposition, till vilken varan hör.

Värde Importen CIF, Exporten FOB; miljoner mark.

Andel % Procentandel av totala värdet.

Ändring % Den procentuella förändringen av värdet jämförd med motsvarande tidsperiod för föregående år. Ifall uppgift saknas för innevarande år eller för jämförelseåret, antecknas x och om ändringen överstiger 999 procent, antecknas alltid >999.

Länder Länderklassificeringen baserar sig på Europeiska gemenskapernas kommissionsförordning om ländernomenklaturen för statistik över gemenskapens utrikeshandel och handeln medlemsstater emellan. Som länderkoder används länderkoder enligt Internationella standardiseringsorganisationens standard ISO/DIS 3166. Ländergrupperna finns definierade i månadspublikationens anvisningar.

Siffrorna i månadsöversiktens tabeller kan ännu ändras vid den slutliga granskningen.

SUOMEN ULKOMAANKAUPPA 2000

Suomen ulkomaankaupan arvo kasvoi ennätysellisen suureksi vuonna 2000. Viennin arvo oli 293,7 mrd. markkaa eli 26 % suurempi kuin vuonna 1999. Tuonti kasvoi edellisvuodesta 24 % ja oli arvoltaan 218,2 mrd. markkaa. Kauppataaseen ylijäämä oli 75,5 mrd. markkaa eli 18,7 mrd. markkaa suurempi kuin vuonna 1999.

Kokonaiskehitys-Totalutvecklingen-Total development (milj. mk, FIM million)

	Joulukuu December December		Muutos Ändring Change	Tammi-joulukuu Januari-december January-December		Muutos Ändring Change
	1999	2000	%	1999	2000	%
Tuonti/Import/ Imports (cif)	16 191	18 773	+17	176 536	218 152	+24
Vienti/Export/ Exports (fob)	21 520	25 154	+16	233 343	293 643	+26
Tase/Balans/ Balance	+5 329	+6 752		+56 808	+75 491	

VIENNI

Kaikkien tärkeimpien toimialaryhmien viennin arvo kasvoi voimakkaasti. Voimakkainta kasvu oli sähkötekniisessä teollisuudessa, jonka tuotteiden viennin arvo kohosi 39 % edellisvuotista suuremmaksi. Toimiala kohosi myös osuudeltaan suurimmaksi ryhmäksi ohi puu- ja paperiteollisuuden. Sähkötekniisen teollisuuden vauhdittajina olivat tietoliikennelaitteet, joiden viennin arvo kasvoi 56 prosenttia.

Muun metalliteollisuuden tuotteiden vienti piristyi vaisuun edellisvuoteen verrattuna, kasvu 23 prosenttia. Koneiden ja laitteiden vienti kasvoi 22 prosenttia. Metallien perusteollisuuden tuotteiden viennin arvo kasvoi kohonneiden vientihintojen myötä yli neljänneksen suuremmaksi kuin vuonna 1999. Kulkuneuvojen vientiä kasvattivat loppuvuodelle ajoittuneet risteilijätoimitukset. Myös moottoriajoneuvojen viennin arvo kasvoi reilusti edellisvuotista suuremmaksi.

Puu- ja paperiteollisuuden tuotteiden vienti kasvoi 16 prosenttia suuremmaksi kuin vuonna 1999. Massa- ja paperiteollisuuden tuotteiden viennissä oli kasvua 18 prosenttia ja mekaanisen metsäteollisuuden tuotteissa 10 prosenttia. Kemianteollisuuden tuotteiden viennin arvo kohosi runsaan kolmanneksen edellisvuotista suuremmaksi. Kasvua kertyi erityisesti öljytuotteiden viennissä.

TUONTI

Myös tuonnin arvo kasvoi voimakkaasti edellisvuoteen verrattuna. Teollisuustuotannon vahva kasvu ja kohonneet tuontihinnat nostivat raaka-aineiden ja tuotantohyödykkeiden tuonnin 23 prosenttia suuremmaksi kuin vuonna 1999. Ryhmän osuus Suomen kokonaistuonnista oli 41 prosenttia. Energiatuotteiden tuonnin arvo oli peräti 70 prosenttia edellisvuotista suurempi. Tuontia kasvatti etenkin raakaöljyn hinnan voimakas kohoaminen vuoteen 1999 verrattuna.

Investointituotteiden tuonnissa oli kasvua 15 prosenttia. Kestokulutustavaroiden tuonnin arvo oli neljänneksen edellisvuotista suurempi. Viihde-elektroniikan ja kotitalouskoneiden tuonti kasvoi voimakkaasti, sen sijaan henkilöautojen tuonti jäi edellisvuoden tasolle. Muiden kulutustavaroiden tuonti kasvoi 9 prosenttia.

KAUPPATASE

EMU-maiden osuus Suomen kokonaisviennistä oli 34 prosenttia ja muiden EU-maiden 22 prosenttia. Vienti euroalueelle kasvoi 22 prosenttia edellisvuodesta eli nopeammin kuin talous- ja rahaliiton ulkopuolisiin EU-maihin. Näihin maihin vienti kasvoi 15 %. Tärkeimmät vientimaat olivat Saksa, Ruotsi ja Iso-Britannia. Vienti Venäjälle kohosi kolmanneksen edellisvuodesta.

Vienti Euroopan ulkopuolisiin maihin kasvoi 42 prosenttia. Erityisesti toimitukset Aasian maihin kohosivat selvästi edellisvuotista suuremmiksi. Vienti Yhdysvaltoihin kasvoi lähes viidenneksen risteilijätoimitusten vauhdittamana.

Euroalueen osuus Suomen kokonaistuonnista oli 33 prosenttia ja muiden EU-maiden 22 prosenttia. Tuonti EMU-maista kasvoi 15 prosenttia ja talous- ja rahaliiton ulkopuolisista maista 20 %. Tuonti muista Euroopan maista nousi 51 %, mikä johtui erityisesti Venäjän-tuonnin kasvusta. Myös tuonti Aasian maista kasvoi voimakkaasti.

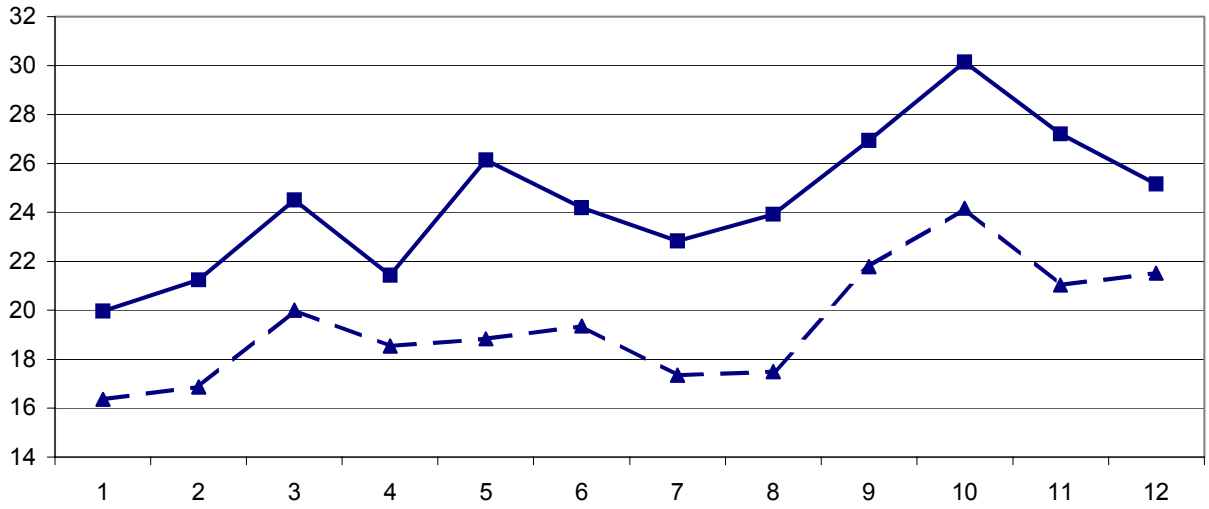
Kauppataseen ylijäämä kohosi ennätyselliseen 75,5 miljardiin markkaan eli 18,7 miljardia suuremmaksi kuin vuonna 1999. Euroalueen ulkopuolisessa kaupassa ylijäämää kertyi 47,8 miljardia markkaa. Suurin maakohtainen ylijäämä, 12,7 miljardia markkaa, syntyi jälleen kaupassa Iso-Britannian kanssa. Kaupassa Venäjän kanssa syntyi suurin alijäämä, 7,7 miljardia markkaa.

**TARKISTETUT KUUKAUSIARVOT/REVIDERADE MÅNADSSIFFROR/
REVISED MONTHLY FIGURES (milj. mk, FIM million)**

2000	Tuonti/Import/ Imports (cif)	Vienti/Export/ Exports (fob)	Tase/Balans/ Balance
Tammikuu/Januari/ January	15 223	19 966	+4 743
Helmikuu/Februari/ February	16 802	21 252	+4 451
Maaliskuu/Mars/ March	17 532	24 500	+6 968
Huhtikuu/April/ April	17 479	21 439	+3 961
Toukokuu/Maj/ May	19 173	26 137	+6 964
Kesäkuu/Juni/ June	18 680	24 183	+5 504
Heinäkuu/Juli/ July	16 673	22 823	+6 150
Elokuu/Augusti/ August	17 851	23 922	+6 071
Syyskuu/September/ September	17 920	26 937	+9 017
Lokakuu/Oktober/ October	21 616	30 130	+8 514
Marraskuu/November/ November	20 432	27 201	+6 769

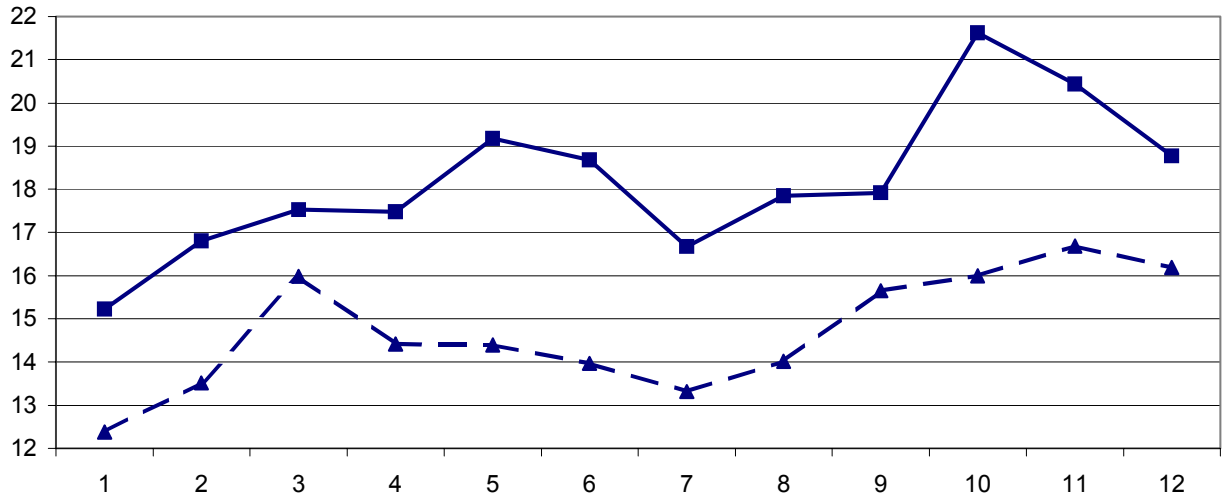
Vienti kuukausittain
Export per måned
Monthly exports

MRD.MK



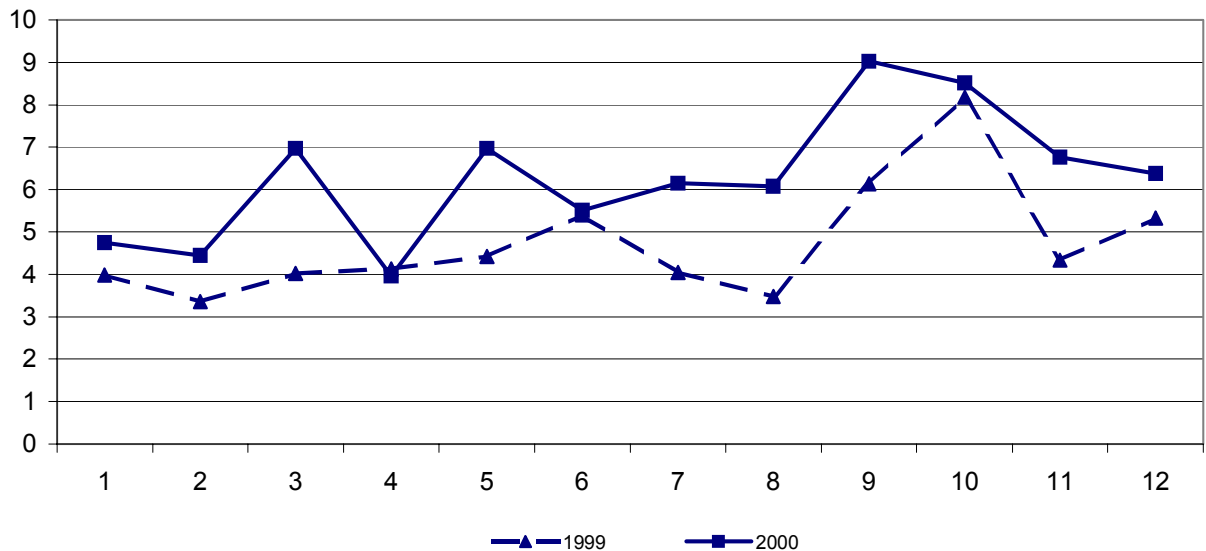
Tuonti kuukausittain
Import per måned
Monthly imports

MRD.MK

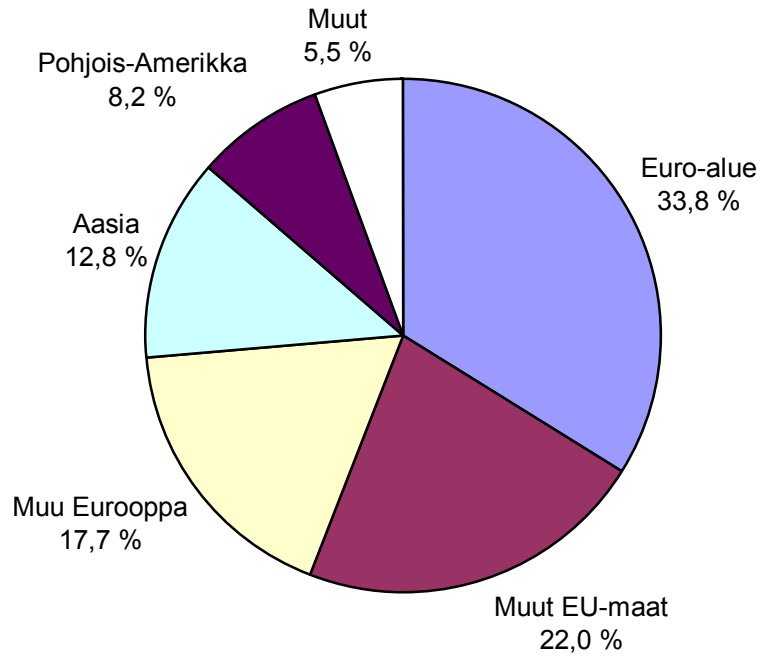


Kauppataase kuukausittain
Handelsbalans per måned
Monthly trade balance

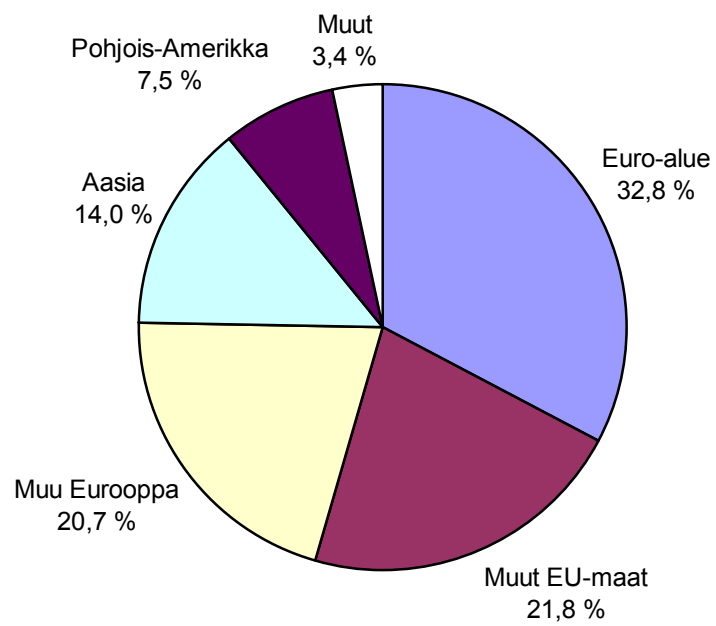
MRD. MK



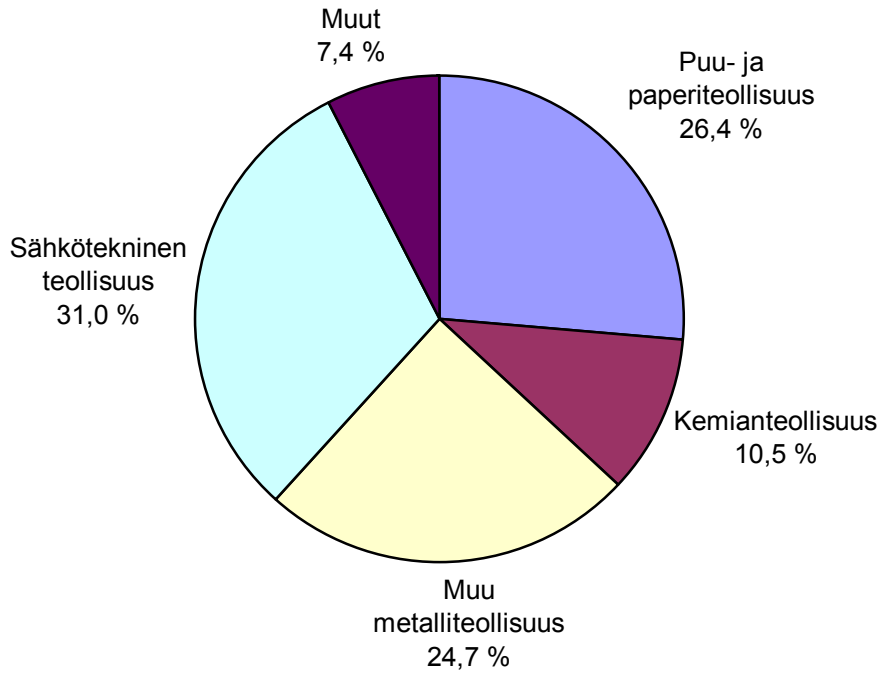
VIENTI MAARYHMITÄIN



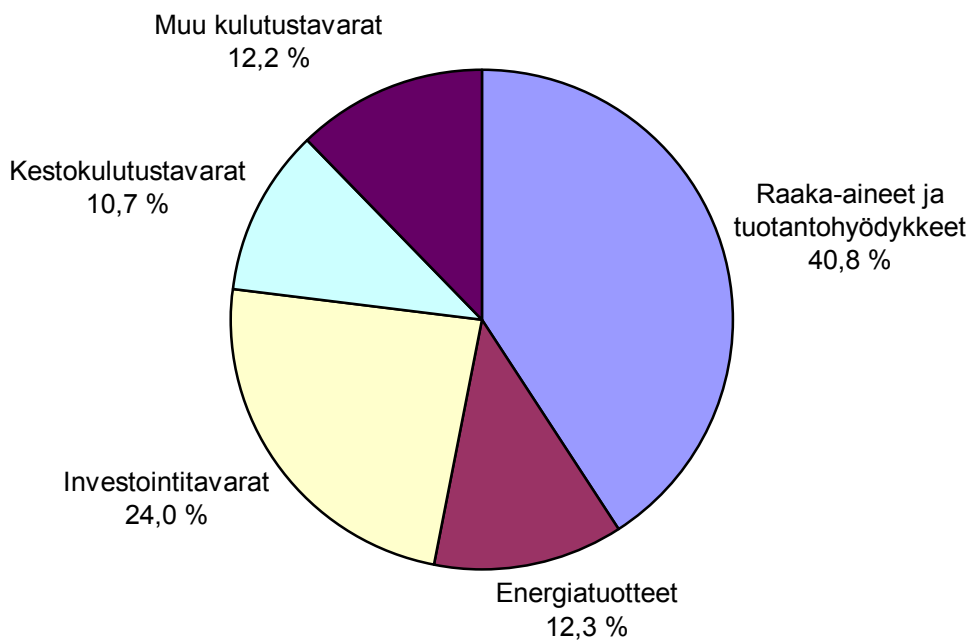
TUONTI MAARYHMITÄIN



VIENTI TOIMIALOITTAIN



TUONTI KÄYTTÖTARKOITUKSEN MUKAAN



Vienti toimialoittain
Exporten fördelad enligt näringsgrenar
Exports by industries

		Joulukuu - December				Tammi - joulukuu Januari - december		
		1999	2000			2000		
Toimiala - Näringsgren - Branch of industry		arvo värde value milj.mk	arvo värde value milj.mk	osuus andel share %	muutos ändr. change %	arvo värde value milj.mk	osuus andel share %	muutos ändr. change %
	Koko vienti - Totalexport - Total exports	21520	25154	100,0	+17	293643	100,0	+26
A	Maa- ja metsätaloustuotteet - Jordbruks- och skogsprodukter - Products of agriculture and forestry	166	255	1,0	+53	2191	0,7	+32
B	Kalataloustuotteet - Fisk och fiskeriprodukter Fish and fishing products	1	1	0,0	-19	13	0,0	-3
C	Mineraalien kaivuutuotteet - Produkter från utvinning av mineral - Products from mining and quarrying	57	61	0,2	+8	731	0,2	+6
D	Teollisuustuotteet - Tillverkade varor Manufactured goods	21147	24676	98,1	+17	288652	98,3	+26
DA	Elintarvikkeet, juomat ja tupakka - Livsmedel, dryckesvaror och tobak - Food, beverages and tobacco	372	407	1,6	+9	4867	1,7	+11
DB	Tekstiilit ja vaatteet - Textil- och beklädnadsvaror Textiles and wearing apparel	257	245	1,0	-5	3526	1,2	+5
DD	Puutavara ja puutuotteet - Trä och trävaror Wood and wood products	1260	1172	4,7	-7	15868	5,4	+10
201	Sahattu ja höylätty puutavara - Sågade och hyvlade trävaror - Wood, sawn and planed	814	704	2,8	-14	9692	3,3	+10
202	Vaneri ja muut levytuotteet - Faner och andra skivor och plattor - Plywood, particle board etc.	280	303	1,2	+8	3859	1,3	+10
DE	Massa, paperi ja paperituotteet - Massa, papper och pappersvaror - Pulp, paper and paper products	4835	5191	20,6	+7	63796	21,7	+18
2111	Paperimassa - Massa Pulp	468	533	2,1	+14	6241	2,1	+39
2112	Paperi ja kartonki - Papper och papp Paper and paperboard	3893	4113	16,4	+6	50921	17,3	+16
DG	Kemikaalit ja kemialliset tuotteet - Kemikalier och kemiska produkter - Chemicals and chemical products	1157	1386	5,5	+20	15809	5,4	+21
DH	Kumi- ja muovituotteet - Gummi- och plastvaror - Rubber and plastic products	321	331	1,3	+3	4882	1,7	+16
DJ	Perusmetallit ja metallituotteet - Metaller och metallvaror - Basic metals and fabricated metal products	1972	2053	8,2	+4	25610	8,7	+27
27	Perusmetallit - Metaller Basic metals	1652	1696	6,7	+3	20981	7,1	+30
28	Metallituotteet - Metallvaror Fabricated metal products	320	357	1,4	+11	4629	1,6	+15
DK	Koneet ja laitteet - Maskiner och apparater - Machinery and equipment	2413	3588	14,3	+49	29857	10,2	+22
DL	Sähkötekniset tuotteet ja optiset laitteet - El- och optikprodukter - Electrical and optical equipment	6510	7770	30,9	+19	91022	31,0	+39
30	Konttori- ja tietokoneet - Kontormaskiner och datorer Office machinery and computers	357	259	1,0	-27	2633	0,9	-46
31	Muut sähkökoneet ja -laitteet - Andra elektriska maskiner och artiklar - Electric machinery and app. n.e.c.	1253	1332	5,3	+6	15102	5,1	+26
32	Radio-, televisio- ja tietoliikennevääl. - Teleprodukter Radio, television and communication equipment and app.	4323	5479	21,8	+27	66612	22,7	+56
DM	Kulkuneuvot - Transportmedel Transport equipment	894	1100	4,4	+23	17143	5,8	+19
34	Moottoriajoneuvot - Motorfordon Motor vehicles	820	931	3,7	+14	9499	3,2	+18
35	Muut kulkuneuvot - Andra transportmedel - Other transport equipment	75	169	0,7	+126	7645	2,6	+19
E	Sähkö, kaasua ja vesi - El, gas, värme och vatten Electrical energy, gas, steam and hot water	2	4	0,0	+173	48	0,0	+228
X	Muu toiminta - Annan verksamhet Other activity	147	156	0,6	+6	2009	0,7	+6

Tuonti toimialoittain
 Importen fördelad enligt näringsgrenar
 Imports by industries

		Joulukuu - December				Tammi - joulukuu Januari - december		
		1999	2000			2000		
Toimiala - Näringsgren - Branch of industry		arvo värde value milj.mk	arvo värde value milj.mk	osuus andel share %	muutos ändr. change %	arvo värde value milj.mk	osuus andel share %	muutos ändr. change %
	Koko tuonti - Totalimport - Total imports	16191	18773	100,0	+16	218153	100,0	+24
A	Maa- ja metsätaloustuotteet - Jordbruks- och skogsprodukter - Products of agriculture and forestry	629	634	3,4	+1	6402	2,9	-1
B	Kalataloustuotteet - Fisk och fiskeriprodukter Fish and fishing products	19	20	0,1	+7	197	0,1	+21
C	Mineraalien kaivuutuotteet - Produkter från utvinning av mineral - Products from mining and quarrying	1709	2709	14,4	+58	26340	12,1	+68
D	Teollisuustuotteet - Tillverkade varor Manufactured goods	13326	14978	79,8	+12	179012	82,1	+20
DA	Elintarvikkeet, juomat ja tupakka - Livsmedel, dryckesvaror och tobak - Food, beverages and tobacco	692	692	3,7	+0	8857	4,1	+8
DB	Tekstiilit ja vaatteet - Textil- och beklädnadsvaror Textiles and wearing apparel	529	518	2,8	-2	8453	3,9	+8
DD	Puutavara ja puutuotteet - Trä och trävaror Wood and wood products	106	119	0,6	+13	1577	0,7	+23
201	Sahattu ja höylätty puutavara - Sågade och hyvlade trävaror - Wood, sawn and planed	50	52	0,3	+4	745	0,3	+25
202	Vaneri ja muut levytuotteet - Faner och andra skivor och plattor - Plywood, particle board etc.	29	33	0,2	+15	395	0,2	+20
DE	Massa, paperi ja paperituotteet - Massa, papper och pappersvaror - Pulp, paper and paper products	392	370	2,0	-6	4787	2,2	+21
2111	Paperimassa - Massa Pulp	52	51	0,3	-1	569	0,3	+44
2112	Paperi ja kartonki - Papper och papp Paper and paperboard	135	132	0,7	-3	1816	0,8	+25
DG	Kemikaalit ja kemialliset tuotteet - Kemikalier och kemiska produkter - Chemicals and chemical products	1711	1747	9,3	+2	21877	10,0	+16
DH	Kumi- ja muovituotteet - Gummi- och plastvaror - Rubber and plastic products	354	384	2,0	+8	5346	2,5	+16
DJ	Perusmetallit ja metallituotteet - Metaller och metallvaror - Basic metals and fabricated metal products	1134	1282	6,8	+13	16646	7,6	+33
27	Perusmetallit - Metaller Basic metals	803	923	4,9	+15	11922	5,5	+39
28	Metallituotteet - Metallvaror Fabricated metal products	331	359	1,9	+9	4725	2,2	+21
DK	Koneet ja laitteet - Maskiner och apparater - Machinery and equipment	1679	2030	10,8	+21	20772	9,5	+15
DL	Sähkötekniset tuotteet ja optiset laitteet - El- och optikprodukter - Electrical and optical equipment	4275	5001	26,6	+17	56104	25,7	+33
30	Konttori- ja tietokoneet - Kontormaskiner och datorer Office machinery and computers	802	754	4,0	-6	8982	4,1	-8
31	Muut sähkökoneet ja -laitteet - Andra elektriska maskiner och artiklar - Electric machinery and app. n.e.c.	1009	1068	5,7	+6	12914	5,9	+22
32	Radio-, televisio- ja tietoliikennevääl. - Teleprodukter Radio, television and communication equipment and app.	1997	2653	14,1	+33	28834	13,2	+69
DM	Kulkuneuvot - Transportmedel Transport equipment	1466	1731	9,2	+18	20357	9,3	-1
34	Moottoriajoneuvot - Motorfordon Motor vehicles	1312	1479	7,9	+13	16028	7,3	+7
35	Muut kulkuneuvot - Andra transportmedel - Other transport equipment	154	251	1,3	+63	4329	2,0	-24
E	Sähkö, kaasua ja vesi - El, gas, värme och vatten Electrical energy, gas, steam and hot water	116	43	0,2	-63	474	0,2	-58
X	Muu toiminta - Annan verksamhet Other activity	393	390	2,1	-1	5726	2,6	+32

SITC	Tuonti - Import				Vienti - Export				
	2000								
	Joulukuu December	Tammi-joulukuu Januari-december	osuus andel	muutos ändr.	Joulukuu December	Tammi-joulukuu Januari-december	osuus andel	muutos ändr.	
arvo värde value milj.mk	arvo värde value milj.mk	osuus andel share %	muutos ändr. change %	arvo värde value milj.mk	arvo värde value milj.mk	osuus andel share %	muutos ändr. change %		
	Koko tuonti/vienti - Totalimport/export	18773	218153	100,0	+24	25154	293643	100,0	+26
0	Elintarvikkeet ja elävät eläimet - Livsmedel och levande djur - Food and live animals	728	9358	4,3	+3	410	4226	1,4	+14
02	Maitotaloustuotteet ja munat - Mjölkhushållningsprodukter och ägg - Dairy products and birds' eggs	50	652	0,3	-1	132	1595	0,5	+32
05	Hedelmät ja kasvikset - Fruktar och köksväxter Vegetables and fruit	230	2576	1,2	-2	16	180	0,1	+29
1	Juomat ja tupakka - Drycker och tobak Beverages and tobacco	130	1526	0,7	+9	41	488	0,2	-10
2	Raaka-aineet,pl. polttoaineet - Råvaror utom bränslen Crude materials,inedible,except fuels	1342	14570	6,7	+25	1610	20127	6,9	+23
212	Turkinahat, valmistamattomat - Pälskinn,oberedda Furskins,raw	134	392	0,2	-1	142	1578	0,5	+58
24	Puutavara ja korkki - Trävaror och kork Cork and wood	218	3009	1,4	+7	730	9971	3,4	+9
248	Sahattu ja höylätty puutavara - Sågade och hyvlade trävaror - Wood,simply worked	34	532	0,2	+26	695	9495	3,2	+10
25	Paperimassa - Pappersmassa Pulp and waste paper	55	603	0,3	+43	543	6369	2,2	+39
3	Poltto- ja voiteluaineet,sähkövirta - Bränslen,smörj- medel,elström - Mineral fuels etc	2647	25942	11,9	+74	969	10116	3,4	+80
33	Kivennäisöljyt ja kivennäisöljytuotteet - Mineraloljor och mineraloljeprojekter - Petroleum and products	2158	20969	9,6	+88	959	10001	3,4	+81
4	Eläin- ja kasviöljyt ja -rasvat - Animaliska och vege- tabiliska oljor och fetter - Animal,vegetable oil,fat	17	215	0,1	-19	18	241	0,1	-13
5	Kemialliset aineet ja tuotteet - Kemiska ämnen och produkter - Chemicals and related products,nes	1834	22980	10,5	+18	1492	17503	6,0	+20
6	Valmistetut tavarat valmistusaineen mukaan - Bearbetade varor enligt materialet - Basic manufactures	1928	25347	11,6	+21	7262	90973	31,0	+18
63	Puu- ja korkkituotteet,pl. huonekalut - Produkter av trä och kork utom möbler - Wood and cork manufactures	63	792	0,4	+22	412	5376	1,8	+12
634	Vaneri,lastu- ja kuitulevy yms. - Kryssfananer,spån- och fiberskivor o.d. - Plywood,particle board etc	33	396	0,2	+20	303	3859	1,3	+10
64	Paperi ja pahvi sekä tuotteet niistä - Papper,papp och produkter därav - Paper,paperboard and articles thereof	205	2832	1,3	+20	4472	55377	18,9	+16
65	Tekstiilituotteet,pl. vaatteet - Textilprodukter utom kläder - Textile yarn,fabrics,made up articles,etc	247	3327	1,5	+7	166	2092	0,7	+2
67	Rauta ja teräs - Järn och stål Iron and steel	480	6619	3,0	+36	942	12223	4,2	+27
68	Muut metallit - Andra metaller Non-ferrous metals	280	3099	1,4	+35	654	7602	2,6	+32
69	Tuotteet epäjalosta metallista - Arbeten av oädla metaller - Manufactures of metals,nes	357	4618	2,1	+18	315	3915	1,3	+20
7	Koneet,laitteet ja kuljetusvälineet - Maskiner,appa- rater och transportmedel - Machinery,transport equipmt	8131	91942	42,1	+21	11964	132877	45,3	+33
71	Voimakoneet ja moottorit - Kraftmaskiner och motorer Power generating machinery and equipment	373	3990	1,8	+34	1640	9182	3,1	+57
72	Eri toimialojen erikoiskoneet - Maskiner för särskilda industrier - Machinery for special industries	593	6343	2,9	+8	1396	14789	5,0	+27
73	Metalliteollisuuskoneet - Metallbearbetningsmaskiner Metal working machinery	123	1271	0,6	-2	149	1336	0,5	+22
74	Yleiskäyttöiset teoll. koneet ja laitteet - Industri- maskiner för allmänt bruk - General industrl machy,nes	917	9494	4,4	+18	960	9874	3,4	+9
75	Toimistokoneet ja atk-laitteet - Kontorsmaskiner och adb-maskiner - Office machines and adp machines	756	8993	4,1	-8	259	2633	0,9	-46
76	Puhelin-,radio-,tv- yms. -laitteet - Telefon-,radio-, tv- o.d.-apparater - Telecomm,sound recording equipment	1591	16252	7,4	+95	5232	63008	21,5	+56
77	Muut sähkökoneet ja -laitteet - Andra elektriska maski- ner och apparater - Electric machinery,nes and parts	2301	27159	12,4	+30	1295	15964	5,4	+21
78	Moottoriajoneuvot - Motorfordon Road vehicles	1359	15016	6,9	+5	879	8622	2,9	+16
79	Muut kuljetusvälineet - Andra transportmedel Other transport equipment	118	3424	1,6	-29	153	7470	2,5	+20
793	Laivat,veneet ja muut uivat rakenteet - Fartyg,båtar och annan flytande materiel - Ships and boats etc	9	183	0,1	-58	49	6780	2,3	+14
8	Erinäiset valmiit tavarat - Diverse färdiga varor Miscellaneous manufactured articles	1708	21408	9,8	+14	1264	15313	5,2	+14
82	Huonekalut - Möbler Furniture and parts thereof	146	1966	0,9	+16	135	1516	0,5	+11
84	Vaatteet - Kläder Articles of apparel and clothing accessories	298	5460	2,5	+8	72	1355	0,5	+9
85	Jalkineet - Skor Footwear	50	1012	0,5	+2	29	429	0,1	+16
87	Kojeet, mittarit yms. - Instrumentmätare o.d. Instruments and apparatuses, nes	362	3623	1,7	+18	436	4515	1,5	+16
9	Muut tavarat - Övriga varor Goods not classified elsewhere	307	4864	2,2	+32	123	1778	0,6	-4

Tuonti ja vienti tavaroiden pääasiallisen käyttötarkoituksen mukaan
 Importen och exporten fördelad efter varornas huvudsagliga användning
 Imports and exports by main use of goods

	Joulukuu - December				Tammi - joulukuu Januari - december		
	1999	2000			2000		
	arvo värde value milj.mk	arvo värde value milj.mk	osuus andel share %	muutos ändr. change %	arvo värde value milj.mk	osuus andel share %	muutos ändr. change %
Koko tuonti - Totalimport - Total imports	16191	18773	100,0	+16	218153	100,0	+24
Raaka-aineet ja tuotantohyödykkeet - Råmaterial och prod.förnödenheter - Intermediate goods	6769	7261	38,7	+7	88952	40,8	+23
Energiatuotteet - Energiprodukter Energy	1790	2675	14,2	+49	26740	12,3	+70
Investointitavarat - Investeringsvaror Capital goods	3913	4850	25,8	+24	52426	24,0	+15
Kestokulutustavarat - Varaktiga konsumtionsvaror Durable consumer goods	1782	2068	11,0	+16	23380	10,7	+26
Muut kulutustavarat - Andra konsumtionsvaror Non-durable consumer goods	1937	1920	10,2	-1	26655	12,2	+9
Koko vienti - Totalexport - Total exports	21520	25154	100,0	+17	293643	100,0	+26
Raaka-aineet ja tuotantohyödykkeet - Råmaterial och prod.förnödenheter - Intermediate goods	10487	11000	43,7	+5	137933	47,0	+20
Energiatuotteet - Energiprodukter Energy	694	981	3,9	+41	10256	3,5	+77
Investointitavarat - Investeringsvaror Capital goods	7572	10655	42,4	+41	112764	38,4	+33
Kestokulutustavarat - Varaktiga konsumtionsvaror Durable consumer goods	1686	1377	5,5	-18	18427	6,3	+25
Muut kulutustavarat - Andra konsumtionsvaror Non-durable consumer goods	1081	1140	4,5	+6	14262	4,9	+12

Kauppavaihto maaryhmittäin ja maittain
Handelsomsättningen med ländergrupper och länder
Trade by regions and countries

Kauppatase
Balans
Balance
Tammi -
joulukuu
Januari -
december

	Tuonti - Import				Vienti - Export				muutos ändr.	milj.mk
	Joulukuu	Tammi - joulukuu	2000		Joulukuu	Tammi - joulukuu				
	December	Januari - december	arvo	muutos	December	Januari - december	arvo	muutos		
Alkuperä-/määrämaa	arvo	arvo	osuus	muutos	arvo	arvo	osuus	muutos		
Ursprungs/bestämmandeland	värde	värde	andel	ändr.	värde	värde	andel	ändr.		
Origin/destination	value	value	share	change	value	value	share	change		
	milj.mk	milj.mk	%	%	milj.mk	milj.mk	%	%	milj.mk	
Koko tuonti/vienti										
Totalimport/export	18773	218153	100,0	+24	25154	293643	100,0	+26	+75491	
EU	10000	118938	54,5	+16	13104	163827	55,8	+21	+44890	
Efta	1186	11758	5,4	+30	947	12520	4,3	+22	+762	
Muu Eur-Övr.Eur-Rest of Eur	3250	33296	15,3	+60	3132	39517	13,5	+28	+6221	
Keh.maata-U.länder-Developing c	1328	16211	7,4	+31	4126	33282	11,3	+56	+17071	
Muut-Andra-Others	3009	37950	17,4	+18	3845	44497	15,2	+24	+6547	
EU										
AT Itävalta-Österrike-Austria	163	2130	1,0	+15	305	3832	1,3	+17	+1701	
BE Belgia-Belgien-Belgium	362	4589	2,1	+9	616	6557	2,2	+9	+1968	
DE Saksa-Tyskland-Germany	2654	31172	14,3	+16	2954	36783	12,5	+21	+5610	
DK Tanska-Danmark-Denmark	736	8435	3,9	+30	632	7421	2,5	+13	-1014	
ES Espanja-Spanien-Spain	350	3309	1,5	+18	652	7623	2,6	+21	+4314	
FR Ranska-Frankrike-France	795	8516	3,9	+13	1132	15208	5,2	+24	+6692	
GB Iso-Brit.-Storbrit.-Untd Kingd	1281	14087	6,5	+21	2233	26817	9,1	+26	+12729	
GR Kreikka-Grekland-Greece	16	482	0,2	+43	174	2621	0,9	+29	+2139	
IE Irlanti-Irland-Ireland	245	2192	1,0	+8	155	1665	0,6	+39	-527	
IT Italia-Italien-Italy	566	6972	3,2	+6	888	12822	4,4	+45	+5850	
LU Luxemburg-Luxembourg	13	184	0,1	+48	15	203	0,1	+28	+19	
NL Alankomaat-Nederl.-Netherlands	658	8436	3,9	+17	1068	11673	4,0	+15	+3237	
PT Portugali-Portugal	70	1099	0,5	+8	135	1873	0,6	+14	+774	
SE Ruotsi-Sverige-Sweden	1792	22546	10,3	+14	2034	27260	9,3	+18	+4714	
Efta										
CH Sveitsi-Schweiz-Switzerland	261	2994	1,4	+13	338	4561	1,6	+30	+1567	
IS Islanti-Island-Iceland	7	84	0,0	+52	28	270	0,1	+18	+186	
NO Norja-Norge-Norway	915	8651	4,0	+37	579	7676	2,6	+18	-975	
Muu Eur-Övr.Eur-Rest of Eur										
BG Bulgaria-Bulgarien-Bulgaria	6	85	0,0	+35	19	251	0,1	-21	+166	
CZ Tsekin t.-Tjeckien-Czech Rep.	157	1535	0,7	+45	143	1798	0,6	+39	+263	
EE Viro-Estland-Estonia	765	6117	2,8	+90	549	9013	3,1	+28	+2895	
HU Unkari-Ungern-Hungary	78	870	0,4	+20	170	2106	0,7	+34	+1236	
LT Liettua-Litauen-Lithuania	20	238	0,1	+12	94	1104	0,4	+20	+866	
LV Latvia-Lettland-Latvia	30	391	0,2	+87	148	1768	0,6	+16	+1376	
PL Puola-Polen-Poland	159	1897	0,9	+47	417	4699	1,6	+10	+2802	
RO Romania-Rumänien-Romania	6	94	0,0	+19	14	245	0,1	+48	+150	
RU Venäjä-Ryssland-Russia	1904	20525	9,4	+61	1135	12800	4,4	+34	-7724	
SI Slovenia-Slovenien-Slovenia	12	174	0,1	+38	16	248	0,1	+3	+74	
SK Slovakia-Slovakien-Slovakia	28	378	0,2	+24	25	413	0,1	-8	+34	
TR Turkki-Turkiet-Turkey	29	617	0,3	+20	268	3913	1,3	+47	+3296	
UA Ukraina-Ukraine	9	100	0,0	+23	63	657	0,2	+39	+557	
Muut-Andra-Others										
EG Egypti-Egypten-Egypt	14	46	0,0	+105	130	1192	0,4	+7	+1146	
MA Marokko-Marocco-Morocco	23	143	0,1	+4	28	439	0,1	+59	+296	
ZA Et-Afr.tas.-Sydafr.r.-S Afr.R.	22	256	0,1	+12	173	2017	0,7	+19	+1761	
AE Arabiem.k.-Arabemir-Arab.Emir.	1	18	0,0	+4	234	2289	0,8	+194	+2272	
CN Kiina-Kina-China	389	6617	3,0	+62	961	8580	2,9	+47	+1964	
HK Hongkong-Hong Kong	72	932	0,4	+3	179	2947	1,0	+4	+2015	
ID Indonesia-Indonesien-Indonesia	112	766	0,4	+29	96	1016	0,3	+192	+250	
IL Israel	26	351	0,2	+14	89	1199	0,4	+27	+848	
IN Intia-Indien-India	32	501	0,2	+28	306	1868	0,6	+99	+1367	
IR Iran	1	15	0,0	+6	73	591	0,2	+85	+576	
JP Japani-Japan	864	11637	5,3	+6	459	5086	1,7	+29	-6551	
KR Etelä-Korea-Sydkorea-S.Korea	153	2656	1,2	+68	260	2429	0,8	+43	-227	
MY Malesia-Malaysia	210	1751	0,8	+96	95	878	0,3	+51	-874	
PH Filippi.-Philippines	40	416	0,2	+28	256	2701	0,9	+165	+2285	
SA Saudi-Arab-Saudiar.-Saudi Arab	1	12	0,0	-55	81	1055	0,4	+41	+1043	
SG Singapore	57	741	0,3	+26	104	1447	0,5	+6	+706	
TH Thaimaa-Thailand	60	895	0,4	+13	209	1086	0,4	+116	+192	
TW Taiwan	152	1920	0,9	+29	162	2372	0,8	+52	+452	
CA Kanada-Canada	83	853	0,4	-4	164	2121	0,7	+11	+1268	
US USA-U.S.A.	1322	15458	7,1	+11	1707	21854	7,4	+19	+6396	
MX Meksiko-Mexico	21	279	0,1	+54	169	1273	0,4	+49	+994	
AR Argentina-Argentina	1	247	0,1	-15	77	767	0,3	+37	+520	
BR Brasilia-Brasilien-Brazil	103	1316	0,6	+21	193	2088	0,7	+35	+772	
CL Chile	10	582	0,3	+45	33	492	0,2	+49	-90	
CO Kolumbia-Colombia	30	421	0,2	+9	47	352	0,1	+65	-69	
AU Australia-Australien-Australia	215	1924	0,9	+85	191	2544	0,9	+16	+620	



Kuukausikatsaus 12/2000
13.3.2001

Tiedustelut - Förfrågningar - Inquiries:

Karo Nuortila (09) 614 3855
karo.nuortila@tulli.fi

Jorma Tuomainen (09) 614 3851
jorma.tuomainen@tulli.fi

Tammikuun 2001 ulkomaankaupan ennakkotietojen ja kuukausikatsauksen julkaisupäivät ovat seuraavat:

Ennakkotiedot 2001:E01	13.3.2001
Kuukausikatsaus 2001:K01	4.4.2001

Myynti:

Tullihallitus
Tilasto

Hämeentie 3
PL 512
00101 Helsinki

Vaihe (09) 6141
Telefax (09) 614 3860
Sähköposti: tullitil@tulli.fi

Lukusali
Tilastopalvelu virka-aikana
(09) 614 3820

Försäljning:

Tullstyrelsen
Statistik

Tavastvägen 3
PB 512
00101 Helsingfors

Växel (09) 6141
Telefax (09) 614 3860
E-post: tullitil@tulli.fi

Läsesalen
Statistikservice under tjänstetid
(09) 614 3820

Orders:

National Board of Customs
Statistics

Hämeentie 3
P.O.Box 512
FIN-00101 Helsinki

Phone internat. + 358 9 6141
Fax + 358 9 614 3860
E-mail: tullitil@tulli.fi

Statistics library
Statistics service
+ 358 9 614 3820