

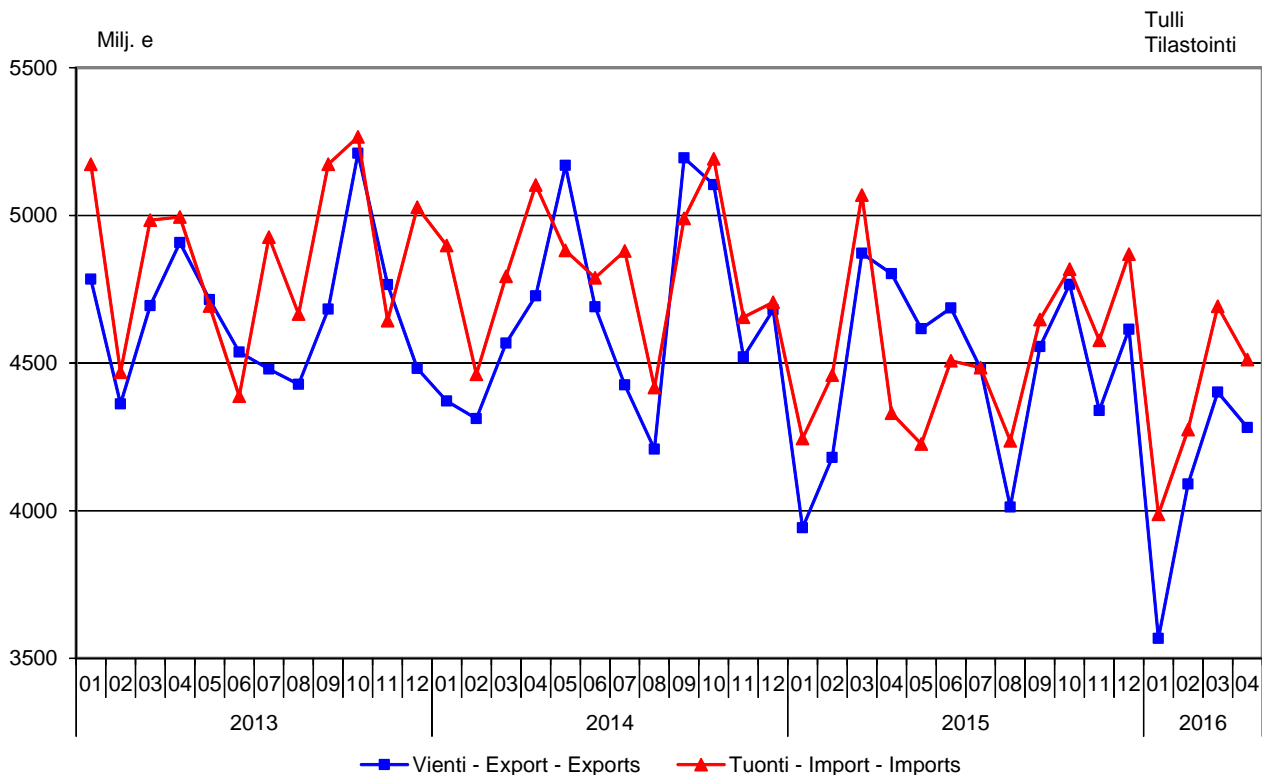


Tavaroiden ulkomaankaupan kuukausitilasto  
Månadsstatistik om utrikeshandel med varor  
Monthly statistics on the foreign trade of goods

**2016**

Huhtikuu  
April  
April

**Kuvio 1. Suomen vienti ja tuonti 2013 – 2016**  
Figur 1. Finlands export och import 2013 – 2016  
Figure 1. Exports and imports of Finland 2013 – 2016



Helsinki 30.6.2016. Julkaistavissa klo 9.00.

Tietoja lainattaessa lähteenä mainittava Tulli.

Uppgifterna kan citeras med uppgivande av Tullen som källa.

Quoting is encouraged provided Finnish Customs is acknowledged as the source.

## SEKÄ VIENNIN VOLYYMI ETTÄ VIENTIHINNAT LASKIVAT EDELLEEN HUHTIKUUSSA Öljyjaloiteiden vientimäärät kääntyivät nousuun, vientihinnat jatkoivat syöksyään

Suomen tavaraviennin arvo laski huhtikuussa 11 prosenttia vuoden takaisesta Tullin ulkomaankauppatilastojen mukaan. Vienti oli arvoltaan 4,3 miljardia euroa. Viennin arvon pudotus johtui edelliskuukausien tavoin sekä viennin volyymin että vientihintojen laskusta. Volyymi laski 5,5 prosenttia ja vientihinnat 5,1 prosenttia. Tammi-huhtikuun yhteenlaskettu vienti väheni kahdeksan prosenttia viime vuoteen verrattuna.

Tuonti vahvistui huhtikuussa neljä prosenttia ja oli arvoltaan 4,5 miljardia euroa. Tuonnin volyymi kasvoi 10,9 prosenttia, mutta tuontihinnat laskivat 3,5 prosenttia. Kokonaisvolyymin nousu johtui erityisesti raakaöljyn tuontimäärien kasvusta. Yhteenlaskettu kokonaistuonti vuoden alusta väheni neljä prosenttia verrattuna viime vuoden vastaavaan ajanjaksoon.

Kauppatase oli huhtikuussa 231 miljoonaa euroa alijäämäinen. Tammi-huhtikuussa kauppataseen alijäämää kertyi hieman yli 1,1 miljardia euroa. Viime vuoden huhtikuussa kauppatase oli 472 miljoonaa euroa ylijäämäinen ja tammi-huhtikuun vaje oli tuolloin 306 miljoonaa euroa. Yksikköarvoindeksin mukaan laskettu ulkomaankaupan vaihtosuhte heikkeni huhtikuussa viime vuoden vastaavaan kuukauteen verrattuna, koska vientihinnat laskivat tuontihintoja enemmän. Pisteluku oli huhtikuussa 100,6 ja viime vuonna 102,3. Vaihtosuhte heikkeni myös kuluvan vuoden maaliskuusta, jolloin pisteluku oli 102,5.

Öljyjaloiteiden viennin arvo kääntyi huhtikuussa kasvuun pitkän lasku-uran jälkeen. Jaloiteiden vientihinnat laskivat huhtikuussa edelleen, mutta vientimäärät suurensivat huomattavasti viime vuodesta. Volyymin prosenttimääräistä kasvua selittää vertailukuussa alkanut öljyjaloiteusteollisuuden huoltokatko. Muiden teollisuuden päätoimialojen kokonaistuonti laski huhtikuussa. Jyrkintä lasku oli metalliteollisuuden kohdalla. Tärkeimmistä yksittäisistä tavararyhmistä sahatavaran, tavarankuljetusautojen, vanerin ja kuparin vienti suureni selvästi huhtikuussa. Turkisnahkojen vienti putosi huomattavasti vertailukuukaudesta.

Kuljetusvälineiden, raakaöljyn, elintarvikkeiden ja metallien tuonti lisääntyi huhtikuussa, mutta teollisuuden koneiden ja kemianteollisuuden tuotteiden tuonti aleni. Ranskasta huhtikuussa tuotu lentokone selittää suurelta osin kokonaistuonnin arvon kasvun viime vuoden huhtikuusta.

Vienti EU-maihin väheni huhtikuussa kuusi prosenttia ja vienti EU:n ulkopuolelle 17 prosenttia. Vienti nousi tärkeimmistä vientimaista Ruotsiin, Ranskaan ja Belgiaan. Vienti Saksaan, Alankomaihin, Yhdysvaltoihin, Kiinaan ja Isoon-Britanniaan madaltui. Tuonti EU-maista nousi prosentin, ja tuonti EU:n ulkopuolelta suureni kymmenen prosenttia. Tuonti Saksasta, Ruotsista, Alankomaista ja Isosta-Britanniasta heikkeni, kun taas tuonti Yhdysvalloista ja Ranskasta enentyi. Tammi-huhtikuussa vienti EU-maihin heikkeni kuusi prosenttia ja ulkokaupan vienti 11 prosenttia. Tuonti EU-maista laski samalla ajanjaksolla kaksi prosenttia ja tuonti EU:n ulkopuolelta kuusi prosenttia. Vienti Venäjälle väheni selvästi alkuvuotta vähemmän huhtikuussa, vain kolme prosenttia. Tammi-huhtikuun Venäjän-viennin arvo oli 11 prosenttia pienempi kuin vuosi sitten. Tuonti Venäjältä suureni 31 prosenttia huhtikuussa raakaöljyn tuonnin vahvistuttua vertailukuukaudesta, mutta tammi-huhtikuussa kokonaistuonnin laskua oli kertynyt viidennes vuoden takaisesta.

**Taulu 1. Kokonaiskehitys-Totalutveckling-Total development (milj. euroa, e million)**

	Huhtikuu April		Muutos Förändring Change	Tammi-huhtikuu Januari-april January-April		Muutos Förändring Change
	2015	2016	%	2015	2016	%
Vienti/Export/Exports (fob)	4 802	4 281	-11	17 797	16 341	-8
Tuonti/Import/Imports (cif)	4 330	4 512	4	18 104	17 467	-4
Tase/Balans/Balance	472	-231		-306	-1 126	

**Taulu 2. Ulkomaankaupan indeksit – Index för utrikeshandel – Foreign trade indexes**

2010=100	Huhtikuu April		Muutos% Förändr. - Change		Keskiarvo* Medeltal - Mean	Muutos Förändr. - Change
	2015:04	2016:04	2016:04/ 2016:03	2016:04/ 2015:04	2015:05–2016:04	2015:05–2016:04/ 2014:05–2015:04

### Volyymi-indeksi – Volymindex - Volume index

Vienti/Export/Exports	98,5	93,1	-1,6	-5,5	93,0	-5,6
Tuonti/Import/Imports	90,5	100,4	-4,3	+10,9	98,1	-0,9

### Yksikköarvoindeksi – Enhetsvärdeindex - Unit value index

Vienti/Export/Exports	110,0	104,4	-0,9	-5,1	105,8	-0,3
Tuonti/Import/Imports	107,5	103,8	+1,0	-3,5	104,4	-3,4

\* Kahdentoista kuukauden liukuva keskiarvo – Tolv månaders glidande medelvärde – Moving 12-months averages

## Sahatavaran vienti jälleen kasvussa huhtikuussa

Koneiden, laitteiden ja kuljetusvälineiden vienti heikkeni kokonaisuudessaan 12 prosenttia huhtikuussa. Teollisuuskoneiden ja -laitteiden vienti laski 12 prosenttia. Näistä tavaroista voimakoneiden ja moottoreiden vienti väheni 27 prosenttia ja teollisuuden yleiskoneiden vienti 18 prosenttia, mutta teollisuuden erikoiskoneiden vienti nousi prosenttiin. Erikoiskoneiden viennin veti hentoon kasvuun traktoreiden, metsänhoitokoneiden ja paperikoneiden viennin vire. Maansiirtokoneiden vienti sen sijaan laski. Sähkökoneiden ja -laitteiden vienti väheni 14 prosenttia ja kuljetusvälineiden vienti 11 prosenttia. Henkilöautojen vienti laski jyrkästi, mutta kuorma- ja pakettiautojen vienti vahvistui viime vuodesta.

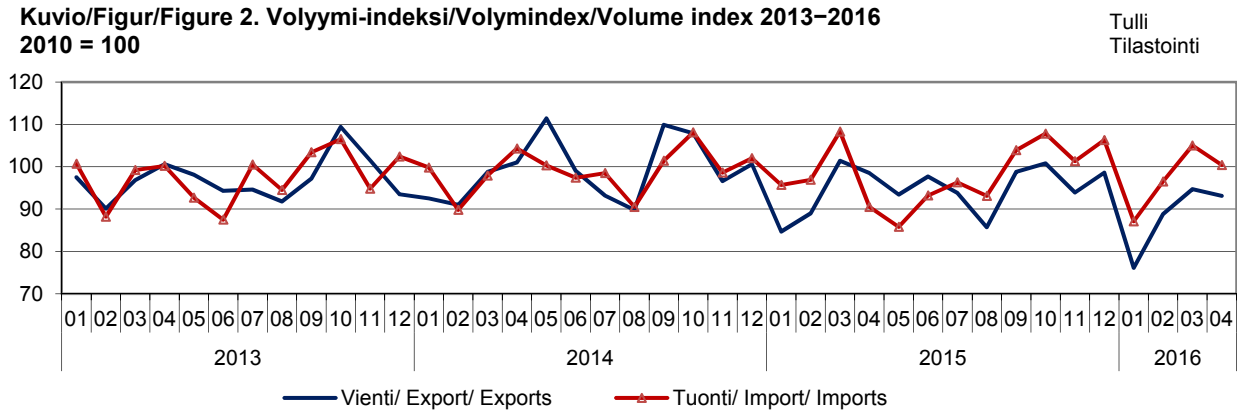
Öljytuotteiden viennin arvo kohosi kuusi prosenttia huhtikuussa viime vuoden vastaavaan kuukauteen verrattuna. Vientihinnat laskivat 34 prosenttia, mutta vientimäärät nousivat 60 prosenttia. Muun kemianteollisuuden yhteenlaskettu vienti väheni kymmeneksen huhtikuussa. Peruskemikaalien vienti aleni viisi prosenttia, muovien vienti kymmenen prosenttia ja lääkkeiden ja farmaseuttisten tuotteiden vienti kolme prosenttia.

Kemiallisen metsäteollisuuden tuotteiden vienti heikkeni, mutta mekaanisen metsäteollisuuden tuotteiden vienti parani huhtikuussa. Paperin ja pahvin vienti väheni viisi prosenttia. Sekä tavararyhmän vientimäärät että vientihinnat laskivat kolme prosenttia. Paperimassan vienti laski 21 prosenttia huhtikuussa viime vuodesta. Massan vientihinnat laskivat 13 prosenttia ja vientimäärät kahdeksan prosenttia. Sahatavaran vienti nousi kymmenen prosenttia ja vanerin vienti kahdeksan prosenttia viime vuodesta. Metsäteollisuuden tuotteiden kokonaisvientit kuitenkin laski viisi prosenttia.

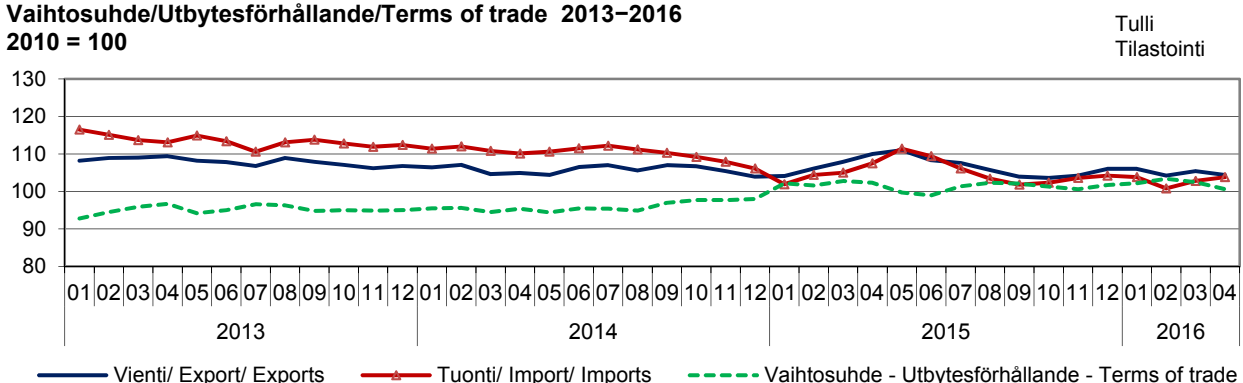
Viime vuoden toisella puoliskolla alkanut kuukausittainen metalliteollisuuden tuotteiden viennin väheneminen jatkui huhtikuussa. Tavararyhmän vienti madaltui 18 prosenttia. Teräksen ja raudan vienti pieneni 22 prosenttia ja värimetallien vienti kymmenen prosenttia. Värimetalleista kuparin vienti enentyi seitsemän prosenttia, mutta sinkin vienti laski 18 prosenttia ja nikkelin vienti 30 prosenttia. Metallista valmistettujen tuotteiden viennin arvo pieneni 21 prosenttia viime vuodesta. Muista arvoltaan merkittävistä tavararyhmistä elintarvikkeiden vienti väheni kymmenen prosenttia, turkisnahkojen vienti 54 prosenttia sekä kojeiden ja mittareiden vienti 12 prosenttia. Nahkoja vietiin viime vuoden huhtikuussa jopa 157 miljoonan euron arvosta, mutta vienti jäi kuluvan vuoden huhtikuussa vain 72 miljoonaan euroon.

Energiatuotteiden tuonnin arvo kasvoi huhtikuussa kuusi prosenttia. Raakaöljyn tuonnin arvo nousi 47 prosenttia pitkän yhtäjaksoisen laskun jälkeen. Raakaöljyn tuontihinnat laskivat 36 prosenttia, mutta tuonnin määrä harppasi 129 prosenttia. Öljytuotteiden tuonnin arvo väheni kuusi prosenttia. Tuontihinnat laskivat 41 prosenttia, mutta tuontimäärät nousivat 59 prosenttia vertailukuukaudesta. Raaka-aineiden tuonnin arvo laski viisi prosenttia edellisvuoden huhtikuusta. Kestokulutustavaroiden tuonti nousi kahdeksan prosenttia ja investointitavaroiden tuonti viidenneksen.

**Kuvio/Figur/Figure 2. Volyymi-indeksi/Volymindex/Volume index 2013–2016**  
2010 = 100



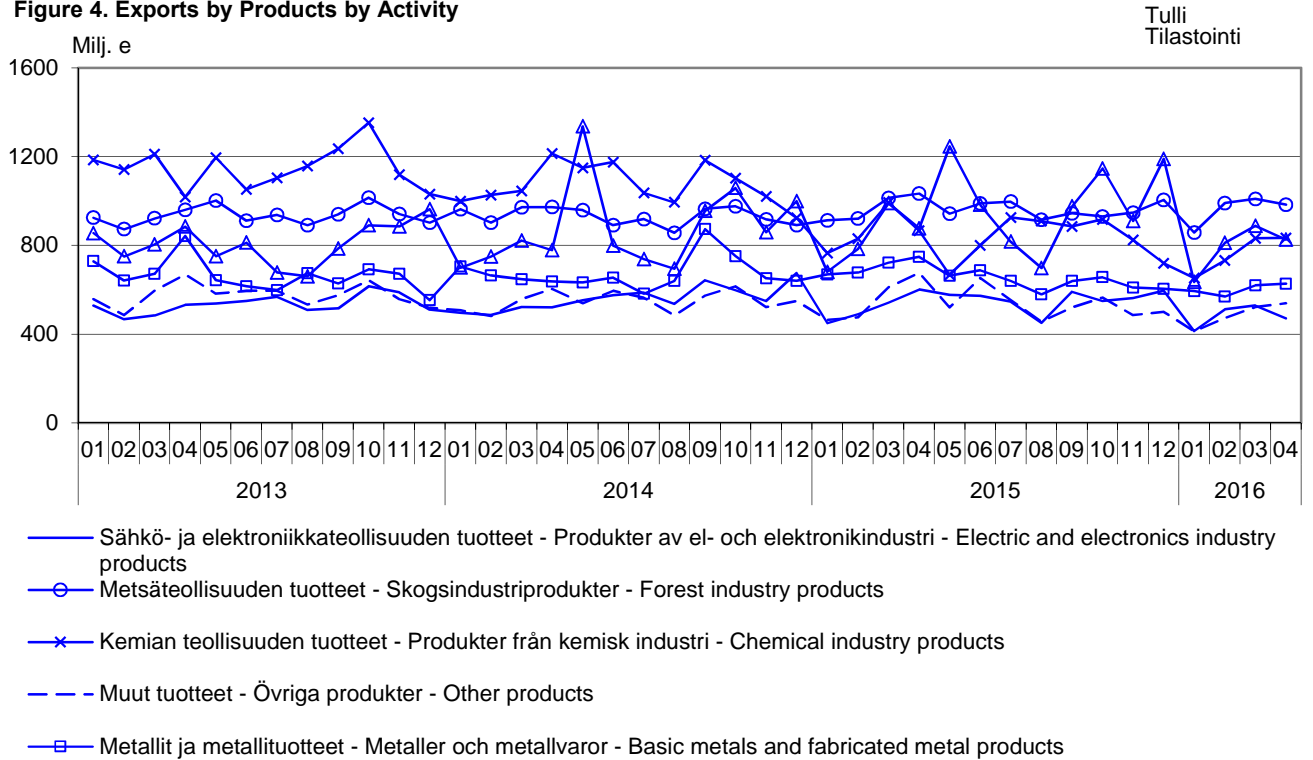
**Kuvio/Figur/Figure 3. Yksikköarvoindeksi/Enhetsvärdeindex/Unit value index**  
**Vaihtosuhte/Utbytesförhållande/Terms of trade 2013–2016**  
2010 = 100



### Kuvio 4. Vienti tuoteluokittain (CPA) 2013 – 2016

Figur 4. Exporten fördelad enligt produkter efter näringsgren

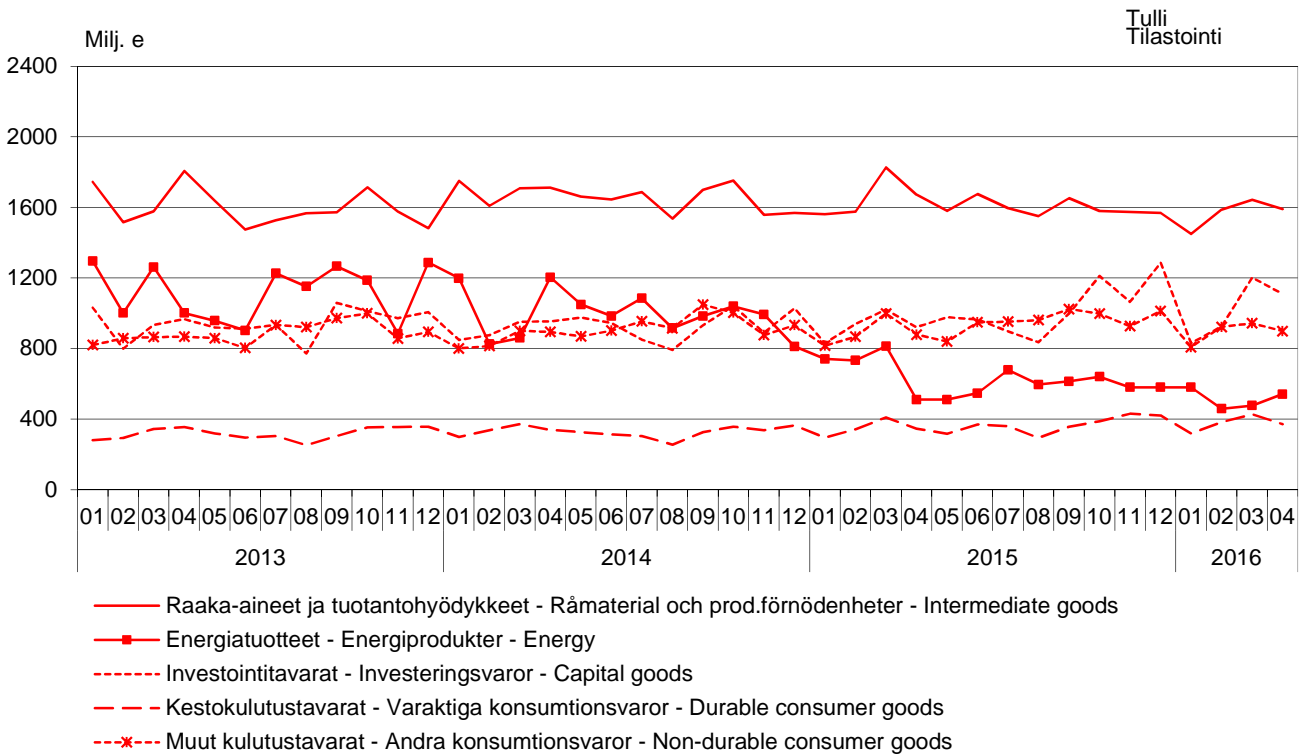
Figure 4. Exports by Products by Activity



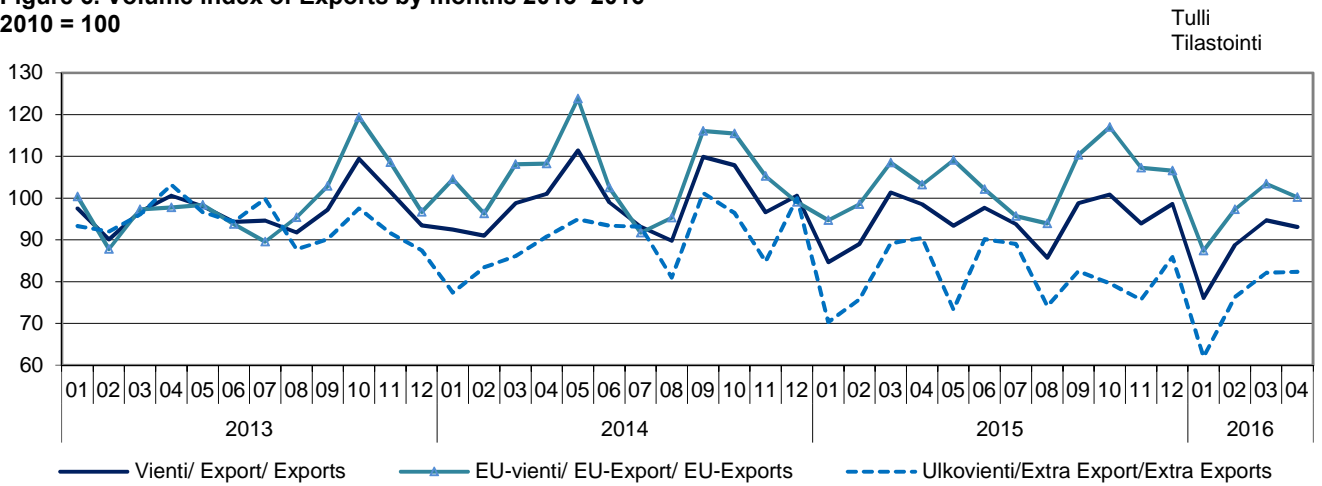
### Kuvio 5. Tuonti käyttötarkoituksen mukaan 2013 – 2016

Figur 5. Importen fördelad efter varornas huvudsakliga användning

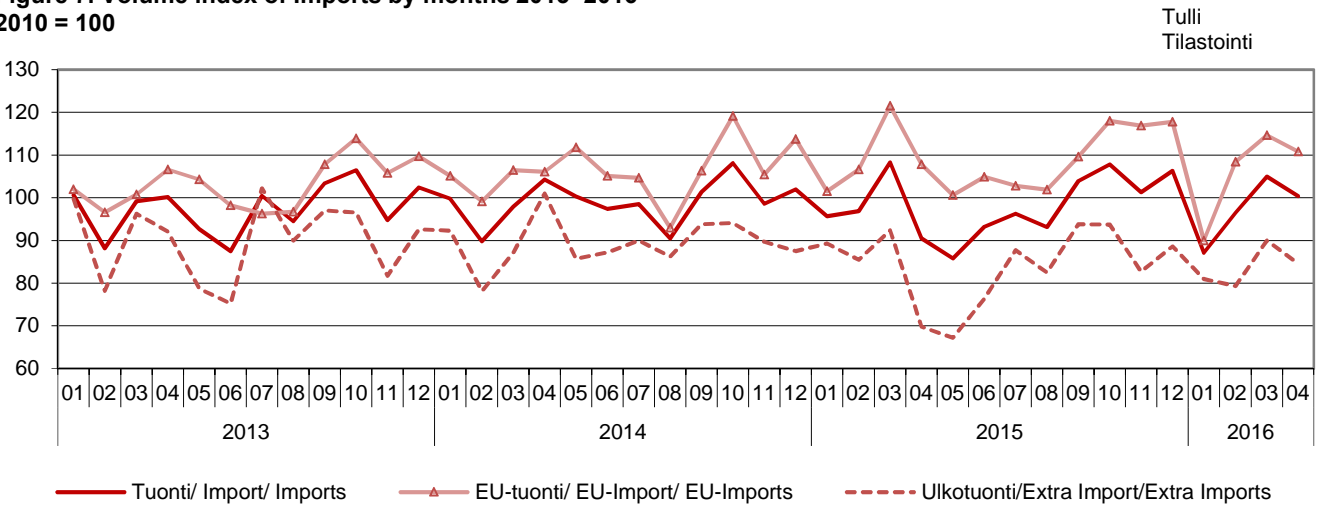
Figure 5. Imports by main use of goods



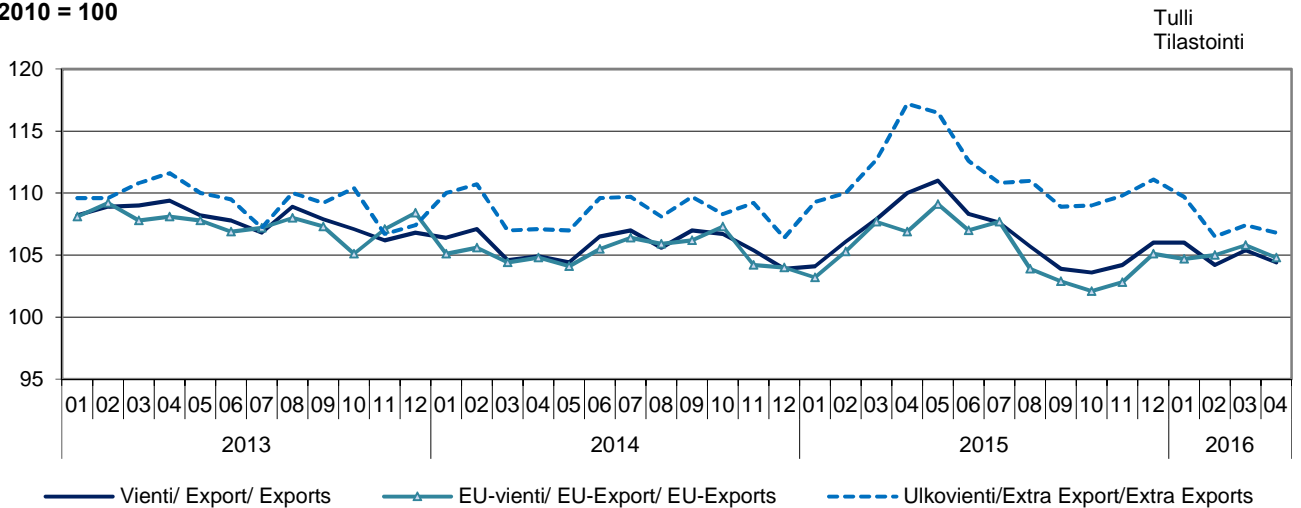
**Kuvio 6. Viennin volyymi-indeksi kuukausittain 2013–2016**  
**Figur 6. Volymindex av export månatligen 2013–2016**  
**Figure 6. Volume index of Exports by months 2013–2016**  
 2010 = 100



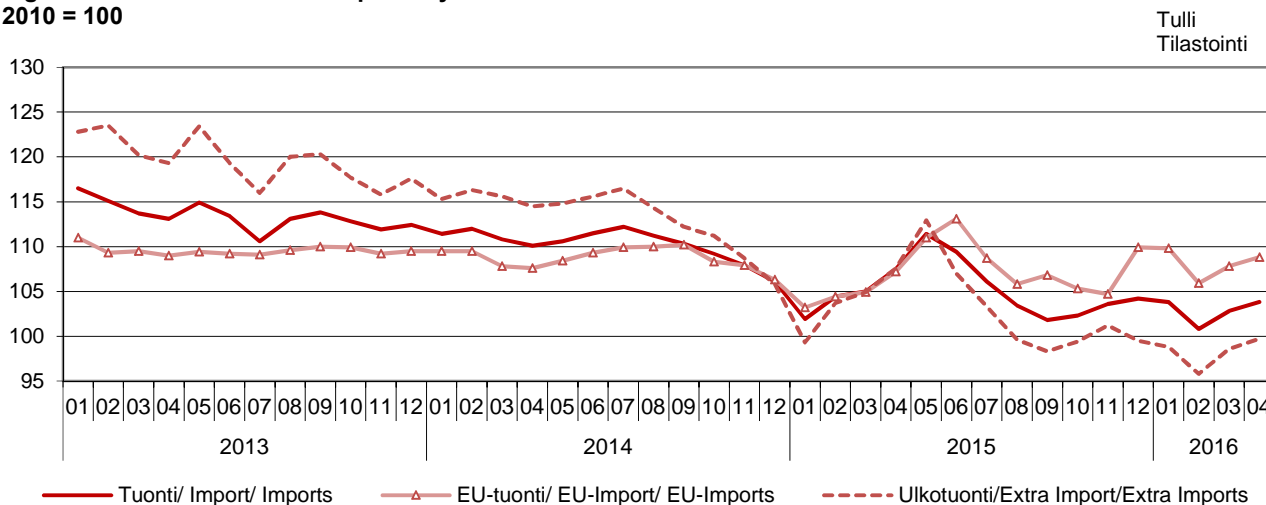
**Kuvio 7. Tuonnin volyymi-indeksi kuukausittain 2013–2016**  
**Figur 7. Volymindex av import månatligen 2013–2016**  
**Figure 7. Volume index of Imports by months 2013–2016**  
 2010 = 100



**Kuvio 8. Viennin yksikköarvoindeksi kuukausittain 2013–2016**  
**Figur 8. Enhetsvärdeindex av export månatligen 2013–2016**  
**Figure 8. Unit value index of Exports by months 2013–2016**  
 2010 = 100



**Kuvio 9. Tuonnin yksikköarvoindeksi kuukausittain 2013–2016**  
**Figur 9. Enhetsvärdeindex av export månatligen 2013–2016**  
**Figure 9. Unit value index of Imports by months 2013–2016**  
**2010 = 100**



**Taulu 3. Ulkomaankaupan indeksit**  
**Tabell 3. Index för utrikeshandel**  
**Table 3. Foreign trade indexes**

	Huhtikuu April		Muutos % Förändr. - Change		Keskiarvo * Medeltal-Mean	Muutos % Förändr. - Change
	2015:04	2016:04	2016:04/ 2016:03	2016:04/ 2015:04	2015:05–2016:04	2015:05–2016:04/ 2014:05–2015:04
<b>Volymyymi-indeksi / Volymindex / Volume index</b>						
Vienti/Export/Exports	98,5	93,1	-1,6	-5,5	93,0	-5,6
EU-vienti/EU- export/EU-Exports	103,2	100,2	-3,2	-2,9	102,5	-1,9
Ulkovienti/Extra export/Extra Exports	90,5	82,4	+0,4	-8,9	79,4	-11,0
Tuonti/Import/Imports	90,5	100,4	-4,3	+10,9	98,1	-0,9
EU-tuonti/EU-import/EU-Imports	107,8	110,8	-3,3	+2,8	108,0	+0,0
Ulkokuonti/Extra import/Extra Imports	69,8	84,6	-6,0	+21,2	83,9	-4,2
<b>Yksikköarvoindeksi / Enhetsvärdeindex / Unit value index</b>						
Vienti/Export/Exports	110,0	104,4	-0,9	-5,1	105,8	-0,3
EU-vienti/EU-export/EU-Exports	106,9	104,8	-1,0	-2,0	105,1	-0,5
Ulkovienti/Extra export/Extra Exports	117,2	106,8	-0,6	-8,8	110,0	+0,2
Tuonti/Import/Imports	107,5	103,8	+1,0	-3,5	104,4	-3,4
EU-tuonti/EU-import/EU-Imports	107,2	108,8	+0,9	+1,5	108,1	+0,6
Ulkokuonti/Extra import/Extra Imports	107,6	99,7	+1,1	-7,4	101,2	-7,6
<b>Vaihtosuhte/Bytesförhållande/Terms of Trade</b>	<b>102,3</b>	<b>100,6</b>	<b>-1,9</b>	<b>-1,7</b>	<b>101,4</b>	<b>+3,1</b>

\* Kahdentoista kuukauden liukuva keskiarvo - Tolv månaders glidande medelvärde - Moving 12-month averages

**Taulu 4. Vienti SITC:n mukaan**  
**Tabell 4. Exporten enligt SITC**  
**Table 4. Exports by SITC**

SITC	Huhtikuu - April 2016			Tammi-huhtikuu 2016 Januari-april 2016		
	arvo värde value milj. e	osuus andel share %	muutos ändr. change %	arvo värde value milj. e	osuus andel share %	muutos ändr. change %
	<b>4 281</b>	<b>100,0</b>	<b>- 11</b>	<b>16 341</b>	<b>100,0</b>	<b>- 8</b>
<b>Koko vienti - Totalexport - Total exports</b>						
<b>0 Elintarvikkeet ja elävät eläimet - Livsmedel och levande djur - Food and live animals</b>	<b>106</b>	<b>2,5</b>	<b>- 10</b>	<b>386</b>	<b>2,4</b>	<b>- 8</b>
02 Maitotaloustuotteet ja munat - Mjölkhushållningsprodukter och ägg - Dairy products and birds' eggs	28	0,7	- 18	119	0,7	- 12
05 Hedelmät ja kasvikset - Frukter och köksväxter	7	0,2	- 2	19	0,1	- 18
<b>1 Juomat ja tupakka - Drycker och tobak</b>	<b>11</b>	<b>0,3</b>	<b>- 7</b>	<b>45</b>	<b>0,3</b>	<b>+ 8</b>
<b>Beverages and tobacco</b>						
<b>2 Raaka-aineet, pl. polttoaineet - Råvaror utom bränslen</b>	<b>435</b>	<b>10,2</b>	<b>- 21</b>	<b>1 509</b>	<b>9,2</b>	<b>- 11</b>
<b>Crude materials, inedible, except fuels</b>						
212 Turkisnahat, valmistamattomat - Pälsskinn, oberoedda	72	1,7	- 54	116	0,7	- 61
Furskins, raw						
24 Puutavara ja korkki - Trävaror och kork	168	3,9	+ 7	599	3,7	+ 8
Cork and wood						
248 Sahattu ja höylätty puutavara - Sågade och hyvlade trävaror	162	3,8	+ 10	572	3,5	+ 8
Wood, simply worked						
25 Paperimassa - Pappersmassa	142	3,3	- 21	597	3,7	- 2
Pulp and waste paper						
28 Malmit ja metalliromu - Malmer och skrot av metaller	36	0,8	- 12	132	0,8	- 19
Metalliferous ores and metal scrap						
<b>3 Poltto- ja voiteluaineet, sähkövirta - Bränslen, smörjmedel, elström - Mineral fuels etc</b>	<b>313</b>	<b>7,3</b>	<b>+ 5</b>	<b>1 050</b>	<b>6,4</b>	<b>- 18</b>
<b>Mineral fuels etc</b>						
33 Kivennäisöljyt ja kivennäisöljytuotteet - Mineraloljor och mineraloljeprodukter	301	7,0	+ 6	993	6,1	- 19
- Petroleum and products						
<b>4 Eläin- ja kasviöljyt ja -rasvat - Animaliska och vegetabiliska oljor och fetter - Animal, vegetable oil, fat</b>	<b>1</b>	<b>0,0</b>	<b>+ 14</b>	<b>7</b>	<b>0,0</b>	<b>+ 22</b>
<b>5 Kemiaalliset aineet ja tuotteet - Kemiska ämnen och produkter - Chemicals and related products, nes</b>	<b>477</b>	<b>11,1</b>	<b>- 10</b>	<b>1 844</b>	<b>11,3</b>	<b>- 9</b>
<b>Chemicals and related products, nes</b>						
51+52 Orgaaniset ja epäorgaaniset kemialliset aineet - Organiska och oorganiska kemiska ämnen - Organic and inorganic chemicals	142	3,3	- 5	537	3,3	- 11
Lääkevalmisteet ja farmaseuttiset tuotteet - Medicinska och farmaceutiska produkter - Medicinal, pharm. products	60	1,4	- 3	257	1,6	- 12
Muovit, valmistamattomat ja valmistetut - Plaster, oarbetade och bearbetade - Plastics in primary and non-primary forms	151	3,5	- 10	559	3,4	- 3
<b>6 Valmistetut tavarat valmistusaineen mukaan - Bearbetade varor enligt materialet - Basic manufactures</b>	<b>1 319</b>	<b>30,8</b>	<b>- 10</b>	<b>5 146</b>	<b>31,5</b>	<b>- 8</b>
<b>Basic manufactures</b>						
63 Puu- ja korkituotteet, pl. huonekalut - Produkter av trä och kork utom möbler - Wood and cork manufactures	73	1,7	+ 9	273	1,7	+ 1
634 Vaneri, lastu- ja kuitulevy yms. - Kryssfaner, spån- och fiberskivor o.d. - Plywood, particle board etc	53	1,2	+ 8	196	1,2	- 4
Paperi ja pahvi sekä tuotteet niistä - Papper, papp och produkter därav - Paper, paperboard and articles thereof	599	14,0	- 5	2 371	14,5	- 3
Tekstiilituotteet, pl. vaatteet - Textilprodukter utom kläder - Textile yarn, fabrics, made up articles, etc	23	0,5	- 2	86	0,5	+ 0
67 Rauta ja teräs - Järn och stål	286	6,7	- 22	1 167	7,1	- 17
Iron and steel						
68 Muut metallit - Andra metaller	189	4,4	- 10	660	4,0	- 14
Non-ferrous metals						
69 Tuotteet epäjalosta metallista - Arbeten av oädla metaller - Manufactures of metals, nes	77	1,8	- 21	306	1,9	- 6
<b>7 Koneet, laitteet ja kuljetusvälineet - Maskiner, apparater och transportmedel - Machinery, transport equipmt</b>	<b>1 214</b>	<b>28,4</b>	<b>- 12</b>	<b>4 750</b>	<b>29,1</b>	<b>- 7</b>
<b>Machinery, transport equipmt</b>						
71 Voimakoneet ja moottorit - Kraftmaskiner och motorer - Power generating machinery and equipment	142	3,3	- 27	558	3,4	- 17
72 Eri toimialojen erikoiskoneet - Maskiner för särskilda industrier - Machinery for special industries	304	7,1	+ 1	1 147	7,0	+ 1
74 Yleiskäyttöiset teoll. koneet ja laitteet - Industrimaskiner för allmänt bruk - General industrl machy, nes	232	5,4	- 18	852	5,2	- 15
Toimistokoneet ja atk-laitteet - Kontorsmaskiner och adb-maskiner - Office machines and adp machines	20	0,5	- 6	75	0,5	- 20
76 Puhelin-, radio-, tv- yms. -laitteet - Telefon-, radio-, tv- o.d. -apparater - Telecomm, sound recording equipment	48	1,1	- 2	207	1,3	+ 14
Muut sähkökoneet ja -laitteet - Andra elektriska maskiner och apparater - Electric machinery, nes and parts	240	5,6	- 16	949	5,8	- 6
78 Moottoriajoneuvot - Motorfordon	168	3,9	- 15	742	4,5	- 6
Road vehicles						
79 Muut kuljetusvälineet - Andra transportmedel	37	0,9	+ 13	140	0,9	- 4
Other transport equipment						
793 Laivat, veneet ja muut uivat rakenteet - Fartyg, båtar och annan flytande materiel - Ships and boats etc	31	0,7	+ 34	83	0,5	- 8
<b>8 Erinäiset valmiit tavarat - Diverse färdiga varor</b>	<b>285</b>	<b>6,6</b>	<b>- 7</b>	<b>1 153</b>	<b>7,1</b>	<b>+ 1</b>
<b>Miscellaneous manufactured articles</b>						
82 Huonekalut - Möbler	10	0,2	+ 9	38	0,2	+ 10
Furniture and parts thereof						
84 Vaatteet - Kläder	17	0,4	- 3	87	0,5	- 6
Articles of apparel and clothing accessories						
85 Jalkineet - Skor	8	0,2	- 2	31	0,2	- 1
Footwear						
87 Kojeet, mittarit yms. - Instrumentmätare o.d. Instruments and apparatuses, nes	151	3,5	- 12	609	3,7	+ 6
<b>9 Muut tavarat - Övriga varor</b>	<b>120</b>	<b>2,8</b>	<b>- 5</b>	<b>452</b>	<b>2,8</b>	<b>- 12</b>
<b>Goods not classified elsewhere</b>						

**Taulu 5. Tuonti SITC:n mukaan**  
**Tabell 5. Importen enligt SITC**  
**Table 5. Imports by SITC**

SITC	Huhtikuu - April 2016			Tammi-huhtikuu 2016 Januari-april 2016			
	arvo värde value milj. e	osuus andel share %	muutos ändr. change %	arvo värde value milj. e	osuus andel share %	muutos ändr. change %	
	<b>4 512</b>	<b>100,0</b>	<b>+ 4</b>	<b>17 467</b>	<b>100,0</b>	<b>- 4</b>	
<b>0</b>	<b>Koko tuonti - Totalimport - Total imports</b>						
	<b>Eiintarvikkeet ja elävät eläimet - Livsmedel och levande djur - Food and live animals</b>	<b>325</b>	<b>7,2</b>	<b>+ 3</b>	<b>1 231</b>	<b>7,0</b>	<b>+ 1</b>
02	Maitotaloustuotteet ja munat - Mjölkhushållningsprodukter och ägg - Dairy products and birds' eggs	32	0,7	- 13	123	0,7	- 6
05	Hedelmät ja kasvikset - Frukter och köksväxter	87	1,9	+ 4	337	1,9	+ 5
	Vegetables and fruit						
<b>1</b>	<b>Juomat ja tupakka - Drycker och tobak</b>	<b>40</b>	<b>0,9</b>	<b>+ 2</b>	<b>137</b>	<b>0,8</b>	<b>+ 5</b>
	<b>Beverages and tobacco</b>						
<b>2</b>	<b>Raaka-aineet, pl. polttoaineet - Råvaror utom bränslen</b>	<b>302</b>	<b>6,7</b>	<b>- 17</b>	<b>1 242</b>	<b>7,1</b>	<b>- 18</b>
	<b>Crude materials, inedible, except fuels</b>						
212	Turkisnahat, valmistamattomat - Pälskinn, oberedda	11	0,2	- 28	104	0,6	- 5
	Furskins, raw						
24	Puutavara ja korkki - Trävaror och kork	39	0,9	+ 3	146	0,8	+ 1
	Cork and wood						
248	Sahattu ja höylätty puutavara - Sågade och hyvlade trävaror	10	0,2	+ 3	35	0,2	+ 1
	Wood, simply worked						
25	Paperimassa - Pappersmassa	23	0,5	+ 11	85	0,5	+ 16
	Pulp and waste paper						
28	Malmit ja metalliromu - Malmer och skrot av metaller	177	3,9	- 25	710	4,1	- 28
	Metalliferous ores and metal scrap						
<b>3</b>	<b>Poltto- ja voiteluaineet, sähkövirta - Bränslen, smörjmedel, elström - Mineral fuels etc</b>	<b>543</b>	<b>12,0</b>	<b>+ 9</b>	<b>2 011</b>	<b>11,5</b>	<b>- 26</b>
	<b>Mineral fuels etc</b>						
33	Kivennäisöljyt ja kivennäisöljytuotteet - Mineraloljor och mineraloljeprodukter	461	10,2	+ 25	1 517	8,7	- 28
	- Petroleum and products						
<b>4</b>	<b>Eläin- ja kasviöljyt ja -rasvat - Animaliska och vegetabiliska oljor och fetter - Animal, vegetable oil, fat</b>	<b>31</b>	<b>0,7</b>	<b>+ 83</b>	<b>113</b>	<b>0,6</b>	<b>+ 42</b>
<b>5</b>	<b>Kemialliset aineet ja tuotteet - Kemiska ämnen och produkter - Chemicals and related products, nes</b>	<b>554</b>	<b>12,3</b>	<b>- 3</b>	<b>2 162</b>	<b>12,4</b>	<b>- 5</b>
	<b>Chemicals and related products, nes</b>						
51+52	Orgaaniset ja epäorgaaniset kemialliset aineet - Organiska och oorganiska kemiska ämnen - Organic and inorganic chemicals	113	2,5	- 22	467	2,7	- 14
	Organic and inorganic chemicals						
54	Lääkevalmisteet ja farmaseuttiset tuotteet - Medicinska och farmaceutiska produkter - Medicinal, pharm. products	163	3,6	+ 10	647	3,7	- 1
	Medicinal, pharm. products						
57+58	Muovit, valmistamattomat ja valmistetut - Plaster, obearbetade och bearbetade - Plastics in primary and non-primary forms	126	2,8	+ 0	472	2,7	+ 1
	Plastics in primary and non-primary forms						
<b>6</b>	<b>Valmistetut tavarat valmistusaineen mukaan - Bearbetade varor enligt materialet - Basic manufactures</b>	<b>549</b>	<b>12,2</b>	<b>+ 3</b>	<b>2 054</b>	<b>11,8</b>	<b>- 4</b>
	<b>Basic manufactures</b>						
63	Puu- ja korkkituotteet, pl. huonekalut - Produkter av trä och kork utom möbler - Wood and cork manufactures	22	0,5	- 17	86	0,5	- 11
	Wood and cork manufactures						
634	Vaneri, lastu- ja kuitulevy yms. - Kryssfaner, spån- och fiberskivor o.d. - Plywood, particle board etc	12	0,3	- 9	47	0,3	- 8
	Plywood, particle board etc						
64	Paperi ja pahvi sekä tuotteet niistä - Papper, papp och produkter därav - Paper, paperboard and articles thereof	45	1,0	- 5	180	1,0	- 7
	Paper, paperboard and articles thereof						
65	Tekstiilituotteet, pl. vaatteet - Textilprodukter utom kläder - Textile yarn, fabrics, made up articles, etc	49	1,1	+ 9	186	1,1	+ 4
	Textile yarn, fabrics, made up articles, etc						
67	Rauta ja teräs - Järn och stål	117	2,6	- 10	435	2,5	- 18
	Iron and steel						
68	Muut metallit - Andra metaller	86	1,9	+ 17	291	1,7	- 4
	Non-ferrous metals						
69	Tuotteet epäjalosta metallista - Arbeten av oädla metaller - Manufactures of metals, nes	129	2,9	+ 11	497	2,8	+ 6
	Manufactures of metals, nes						
<b>7</b>	<b>Koneet, laitteet ja kuljetusvälineet - Maskiner, apparater och transportmedel - Machinery, transport equipmt</b>	<b>1 511</b>	<b>33,5</b>	<b>+ 13</b>	<b>5 797</b>	<b>33,2</b>	<b>+ 8</b>
	<b>Machinery, transport equipmt</b>						
71	Voimakoneet ja moottorit - Kraftmaskiner och motorer - Power generating machinery and equipment	104	2,3	- 2	461	2,6	- 3
	Power generating machinery and equipment						
72	Eri toimialojen erikoiskoneet - Maskiner för särskilda industrier - Machinery for special industries	142	3,2	+ 5	502	2,9	+ 5
	Machinery for special industries						
74	Yleiskäyttöiset teoll. koneet ja laitteet - Industrimaskiner för allmänt bruk - General industri machy, nes	210	4,7	- 6	821	4,7	- 0
	General industri machy, nes						
75	Toimistokoneet ja atk-laitteet - Kontorsmaskiner och adb-maskiner - Office machines and adp machines	111	2,5	- 2	457	2,6	- 9
	Office machines and adp machines						
76	Puhelin-, radio-, tv- yms. -laitteet - Telefon-, radio-, tv- o.d. -apparater - Telecomm, sound recording equipment	117	2,6	- 6	519	3,0	+ 1
	Telecomm, sound recording equipment						
77	Muut sähkökoneet ja -laitteet - Andra elektriska maskiner och apparater - Electric machinery, nes and parts	262	5,8	+ 3	1 095	6,3	+ 9
	Electric machinery, nes and parts						
78	Moottoriajoneuvot - Motorfordon	374	8,3	+ 11	1 471	8,4	+ 10
	Road vehicles						
79	Muut kuljetusvälineet - Andra transportmedel	178	3,9	+ 660	425	2,4	+ 194
	Other transport equipment						
793	Laivat, veneet ja muut uivat rakenteet - Fartyg, båtar och annan flytande materiel - Ships and boats etc	6	0,1	- 14	28	0,2	- 27
	Ships and boats etc						
<b>8</b>	<b>Erinäiset valmiit tavarat - Diverse färdiga varor</b>	<b>423</b>	<b>9,4</b>	<b>- 1</b>	<b>1 870</b>	<b>10,7</b>	<b>+ 1</b>
	<b>Miscellaneous manufactured articles</b>						
82	Huonekalut - Möbler	48	1,1	+ 2	198	1,1	- 5
	Furniture and parts thereof						
84	Vaatteet - Kläder	91	2,0	- 0	454	2,6	- 2
	Articles of apparel and clothing accessories						
85	Jalkineet - Skor	22	0,5	+ 5	109	0,6	- 4
	Footwear						
87	Kojeet, mittarit yms. - Instrumentmätare o.d. Instruments and apparatuses, nes	87	1,9	- 1	339	1,9	- 0
	Instruments and apparatuses, nes						
<b>9</b>	<b>Muut tavarat - Övriga varor</b>	<b>233</b>	<b>5,2</b>	<b>+ 1</b>	<b>851</b>	<b>4,9</b>	<b>+ 4</b>
	<b>Goods not classified elsewhere</b>						



Taulu 6. Vienti ja tuonti tuoteluokittain (CPA2008)

Tabell 6. Exporten och importen fördelad enligt produkter efter näringsgren (CPA2008)

Table 6. Exports and imports by Products by Activity (CPA2008)

		Vienti - Export 2016				Tuonti - Import 2016			
		Huhtikuu	Tammi-huhtikuu			Huhtikuu	Tammi-huhtikuu		
		April	Januari-april			April	Januari-april		
		arvo	arvo	osuus	muutos	arvo	arvo	osuus	muutos
		värde	värde	andel	ändr.	värde	värde	andel	ändr.
		value	value	share	change	value	value	share	change
		milj. e	milj. e	%	%	milj. e	milj. e	%	%
<b>Koko vienti/tuonti - Totalexport/import - Total exports/imports</b>		<b>4 281</b>	<b>16 341</b>	<b>100,0</b>	<b>- 8</b>	<b>4 512</b>	<b>17 467</b>	<b>100,0</b>	<b>- 4</b>
<b>A</b>	<b>Maa-, metsä- ja kalataloustuotteet - Jordbruks-, skogs- och fiskeriprodukter - Products of agriculture, forestry and fishing</b>	<b>102</b>	<b>201</b>	<b>1,2</b>	<b>- 50</b>	<b>151</b>	<b>618</b>	<b>3,5</b>	<b>+ 1</b>
<b>B</b>	<b>Kaivostoiminnan ja louhinnan tuotteet - Produkter från gruvdrift och utvinning av mineral - Products from mining and quarrying</b>	<b>22</b>	<b>75</b>	<b>0,5</b>	<b>- 20</b>	<b>459</b>	<b>1 613</b>	<b>9,2</b>	<b>- 32</b>
061	Raakaöljy - Råpetroleum - Crude petroleum	-	-	0,0	x	317	913	5,2	- 34
<b>C</b>	<b>Teollisuustuotteet - Tillverkade varor - Manufactured goods</b>	<b>4 033</b>	<b>15 581</b>	<b>95,3</b>	<b>- 7</b>	<b>3 543</b>	<b>13 844</b>	<b>79,3</b>	<b>+ 2</b>
<b>10-12</b>	<b>Elintarvikkeet, juomat ja tupakka - Livsmedel, drycker och tobak - Food, beverages and tobacco</b>	<b>98</b>	<b>389</b>	<b>2,4</b>	<b>- 3</b>	<b>293</b>	<b>1 095</b>	<b>6,3</b>	<b>+ 2</b>
<b>13-15</b>	<b>Tekstiilit, vaatteet, nahka ja nahkatuotteet - Textilier, kläder, läder och lädervaror - Textiles, clothes, leather and leather products</b>	<b>51</b>	<b>216</b>	<b>1,3</b>	<b>- 2</b>	<b>163</b>	<b>762</b>	<b>4,4</b>	<b>- 1</b>
<b>16-18</b>	<b>Metsäteollisuuden tuotteet - Skogsindustriprodukter - Forest industry products</b>	<b>983</b>	<b>3 841</b>	<b>23,5</b>	<b>- 1</b>	<b>111</b>	<b>433</b>	<b>2,5</b>	<b>- 3</b>
16	Sahatavara ja puutuotteet -Sågvaror och varor av trä - Wood and wood products	242	873	5,3	+ 5	43	161	0,9	- 6
17	Paperi, paperi- ja kartonkituotteet, paperimassa - Papper, pappers- och pappvaror, massa - Paper, paper and paperboard products, pulp	741	2 966	18,2	- 3	68	269	1,5	- 0
<b>19-22</b>	<b>Kemian teollisuuden tuotteet - Produkter från kemisk industri - Chemical industry products</b>	<b>833</b>	<b>3 051</b>	<b>18,7</b>	<b>- 12</b>	<b>821</b>	<b>3 292</b>	<b>18,8</b>	<b>- 7</b>
19	Koksi ja öljytuotteet - Stenkols- och petroleumprodukter - Coke and petroleum products	298	977	6,0	- 20	148	624	3,6	- 19
20	Kemikaalit ja kemialliset tuotteet - Kemikalier och kemiska produkter - Chemicals and chemical products	350	1 357	8,3	- 9	370	1 486	8,5	- 7
21	Lääkeaineet ja lääkkeet - Farmaceutiska produkter och läkemedel - Pharmaceutical products and pharmaceutical preparations	67	282	1,7	- 12	166	660	3,8	+ 0
22	Kumi- ja muovituotteet - Gummi- och plastvaror - Rubber and plastic products	119	434	2,7	- 0	137	521	3,0	+ 3
<b>23</b>	<b>Muut ei-metalliset mineraalituotteet - Andra icke-metalliska mineraliska produkter - Other non-metallic mineral products</b>	<b>43</b>	<b>162</b>	<b>1,0</b>	<b>- 2</b>	<b>60</b>	<b>217</b>	<b>1,2</b>	<b>+ 2</b>
<b>24-25</b>	<b>Metallit ja metallituotteet - Metaller och metallvaror - Metal and metal products</b>	<b>627</b>	<b>2 411</b>	<b>14,8</b>	<b>- 14</b>	<b>363</b>	<b>1 348</b>	<b>7,7</b>	<b>- 4</b>
24	Metallit - Metaller - Basic metals	520	2 013	12,3	- 14	221	810	4,6	- 11
25	Metallituotteet (pl. koneet ja laitteet) - Metallvaror (exkl. maskiner och appar.) - Fabricated metal products (excl. machinery and equip.)	107	399	2,4	- 14	143	538	3,1	+ 8
<b>26-27</b>	<b>Sähkö- ja elektroniikkateollisuuden tuotteet - Produkter av el- och elektronikindustri - Electric and electronics industry products</b>	<b>472</b>	<b>1 929</b>	<b>11,8</b>	<b>- 7</b>	<b>581</b>	<b>2 444</b>	<b>14,0</b>	<b>+ 2</b>
26	Tietokoneet, elektroniset ja optiset laitteet - Datorer, elektronikvaror och optik - Computers, electronic and optical products	225	894	5,5	+ 5	358	1 517	8,7	+ 2
263	Viestintälaitteet - Kommunikationsutrustning - Communication equip.	40	179	1,1	+ 13	78	370	2,1	- 2
27	Sähkölaitteet - Elapparater - Electrical equipment	247	1 034	6,3	- 16	223	927	5,3	+ 2
<b>28</b>	<b>Koneet ja laitteet - Maskiner och app. - Machinery and equip.</b>	<b>618</b>	<b>2 272</b>	<b>13,9</b>	<b>- 5</b>	<b>440</b>	<b>1 636</b>	<b>9,4</b>	<b>+ 0</b>
<b>29-30</b>	<b>Kulkuneuvot - Transportmedel - Transport equipment</b>	<b>209</b>	<b>892</b>	<b>5,5</b>	<b>- 6</b>	<b>580</b>	<b>2 082</b>	<b>11,9</b>	<b>+ 28</b>
29	Moottoriajoneuvot - Motorfordon - Motor vehicles	161	713	4,4	- 8	383	1 537	8,8	+ 10
30	Muut kulkuneuvot - Andra transportmedel - Other transport equipment	49	178	1,1	+ 1	197	545	3,1	+ 135
<b>31-33</b>	<b>Muut teollisuustuotteet - Övriga tillverkade varor - Other manufactured goods</b>	<b>99</b>	<b>420</b>	<b>2,6</b>	<b>+ 12</b>	<b>130</b>	<b>537</b>	<b>3,1</b>	<b>- 0</b>
<b>D</b>	<b>Sähkö, kaasu, lämpö, jäähdytys - El, gas, värme, kyla - Electricity, gas, steam, air conditioning 1)</b>	<b>8</b>	<b>46</b>	<b>0,3</b>	<b>- 10</b>	<b>42</b>	<b>238</b>	<b>1,4</b>	<b>- 1</b>
<b>E-X</b>	<b>Muut tuotteet - Övriga produkter - Other products</b>	<b>117</b>	<b>437</b>	<b>2,7</b>	<b>- 16</b>	<b>317</b>	<b>1 154</b>	<b>6,6</b>	<b>- 8</b>
E 381158	Metallijätteet - Metallavfall - Metal waste	18	60	0,4	- 33	69	239	1,4	- 32

1) Maakaasu B 062 - Naturgas B 062 - Natural gas B 062

**Taulu 7. Tuonti ja vienti tavaroiden pääasiallisen käyttötarkoituksen mukaan** (perustuu CPA-luokitukseen)  
**Tabell 7. Importen och exporten fördelad efter varornas huvudsakliga användning** (baserar på CPA-klassificering)  
**Table 7. Imports and exports by main use of goods** (based on CPA classification)

	Huhtikuu - April 2016			Tammi-huhtikuu 2016 Januari-april 2016		
	arvo värde value milj. e	osuus andel share %	muutos ändr. change %	arvo värde value milj. e	osuus andel share %	muutos ändr. change %
<b>Koko tuonti - Totalimport - Total imports</b>	<b>4 512</b>	<b>100,0</b>	<b>+ 4</b>	<b>17 467</b>	<b>100,0</b>	<b>- 4</b>
Raaka-aineet ja tuotantohyödykkeet - Råmaterial och prod.förmödenheter - Intermediate goods	1 590	35,2	- 5	6 269	35,9	- 6
Energiatuotteet - Energiprodukter Energy	541	12,0	+ 6	2 058	11,8	- 26
Investointitavarat - Investeringsvaror Capital goods	1 109	24,6	+ 20	4 067	23,3	+ 10
Kestokulutustavarat - Varaktiga konsumtionsvaror Durable consumer goods	372	8,2	+ 8	1 500	8,6	+ 8
Muut kulutustavarat <sup>1</sup> - Andra konsumtionsvaror <sup>1</sup> Non-durable consumer goods <sup>1</sup>	899	19,9	+ 2	3 574	20,5	+ 0
<b>Koko vienti - Totalexport - Total exports</b>	<b>4 281</b>	<b>100,0</b>	<b>- 11</b>	<b>16 341</b>	<b>100,0</b>	<b>- 8</b>
Raaka-aineet ja tuotantohyödykkeet - Råmaterial och prod.förmödenheter - Intermediate goods	2 366	55,3	- 13	8 953	54,8	- 8
Energiatuotteet - Energiprodukter Energy	307	7,2	+ 3	1 027	6,3	- 19
Investointitavarat - Investeringsvaror Capital goods	1 150	26,9	- 9	4 444	27,2	- 6
Kestokulutustavarat - Varaktiga konsumtionsvaror Durable consumer goods	138	3,2	- 22	623	3,8	- 8
Muut kulutustavarat <sup>1</sup> - Andra konsumtionsvaror <sup>1</sup> Non-durable consumer goods <sup>1</sup>	320	7,5	- 7	1 295	7,9	- 8

<sup>1</sup> Sisältää myös erittelemättömän kaupan - Innehåller också oklassificerade handeln - Includes also unclassified trade

Vuoden 2016 aikana taulussa 7 käyttötarkoitukseluokituksen pohjana käytetään edelleen CPA-luokitusta (CPA2002). NACE Rev. 2 -version mukainen taulukko löytyy Tullin Internet-sivuilta kohdasta Suomen tulli - Ulkomaankauppatilastot - Taulukot - Muut tilastot.

Under år 2016 används i tabell 7 fortfarande CPA-klassificering (CPA2002) som grund för klassificeringen enligt användningssyfte. En tabell enligt NACE Rev. 2 -versionen finns på Tullens webbplats under Finska tullen - Utrikeshandelsstatistik - Tabeller - Annan statistik.

In 2016, CPA-classification (CPA2002) will still be used as base for the classification according to use in table 7. A table in accordance with the NACE Rev. 2 -version is obtainable at the Finnish Customs website, under Finnish Customs - Foreign Trade Statistics - Tables - Other statistics.

**Taulu 8. Kauppavaihto maaryhmittäin ja maittain**  
**Tabell 8. Handelsomsättningen med ländergrupper och länder**  
**Table 8. Trade by regions and countries**

Alkuperä-/määrämaa Urspungs/bestämmandeland Origin/destination	Tuonti - Import 2016				Vienti - Export 2016				Kauppatase - Balans	
	Huhtikuu April	Tammi-huhtikuu Januari-april		muutos ändr.	Huhtikuu April	Tammi-huhtikuu Januari-april		muutos ändr.	Huhtikuu April	Tammi- huhtikuu Januari- april
	arvo värde value milj. e	arvo värde value milj. e	osuus andel share %	muutos ändr. change %	arvo värde value milj. e	arvo värde value milj. e	osuus andel share %	muutos ändr. change %	milj. e	milj. e
<b>Koko tuonti/vienti - Totalimport/export</b>	<b>4 512</b>	<b>17 467</b>	<b>100,0</b>	<b>- 4</b>	<b>4 281</b>	<b>16 341</b>	<b>100,0</b>	<b>- 8</b>	<b>-231</b>	<b>-1 126</b>
EU	2 869	11 019	63,1	- 2	2 507	9 773	59,8	- 6	-362	-1 246
Euroalue - Euro område - Euro zone	1 855	7 034	40,3	- 0	1 523	6 170	37,8	- 5	-332	-863
Ulkoakauppa - Externhandeln - External trade	1 643	6 448	36,9	- 6	1 775	6 568	40,2	- 11	+132	+120
Keh.maat - U.länder - Developing countries	632	2 757	15,8	- 0	734	2 686	16,4	- 16	+102	-71
<b>Eurooppa - Europa - Europe</b>	<b>3 572</b>	<b>13 471</b>	<b>77,1</b>	<b>- 5</b>	<b>3 054</b>	<b>11 785</b>	<b>72,1</b>	<b>- 6</b>	<b>-519</b>	<b>-1 685</b>
<b>EU</b>	<b>2 869</b>	<b>11 019</b>	<b>63,1</b>	<b>- 2</b>	<b>2 507</b>	<b>9 773</b>	<b>59,8</b>	<b>- 6</b>	<b>-362</b>	<b>-1 246</b>
AT Itävalta - Österrike - Austria	42	152	0,9	- 1	25	103	0,6	+ 3	-17	-49
BE Belgia - Belgien - Belgium	96	389	2,2	- 1	149	554	3,4	+ 4	+53	+165
BG Bulgaria - Bulgarien - Bulgaria	4	19	0,1	+ 8	6	18	0,1	+ 0	+1	-1
CY Kypros - Cypern - Cyprus	1	2	0,0	- 10	1	6	0,0	+ 55	+0	+4
CZ Tšekin tasavalta - Tjeckien - Czech Republic	68	251	1,4	+ 3	21	82	0,5	- 5	-46	-169
DE Saksa - Tyskland - Germany	659	2 611	14,9	- 4	505	2 141	13,1	- 6	-154	-470
DK Tanska - Danmark - Denmark	134	546	3,1	- 18	74	292	1,8	- 15	-60	-255
EE Viro - Estland - Estonia	135	505	2,9	+ 3	133	513	3,1	- 2	-2	+7
ES Espanja - Spanien - Spain	100	426	2,4	+ 17	84	314	1,9	+ 1	-15	-111
FR Ranska - Frankrike - France	280	843	4,8	+ 53	131	521	3,2	- 2	-149	-322
GB Iso-Britannia - Storbritannien - United Kingdom	143	557	3,2	- 1	205	786	4,8	- 19	+61	+229
GR Kreikka - Grekland - Greece	18	67	0,4	+ 10	10	38	0,2	- 7	-9	-30
HU Unkari - Ungern - Hungary	28	107	0,6	+ 9	26	86	0,5	+ 20	-2	-21
HR Kroatia	1	3	0,0	- 10	2	7	0,0	- 9	+1	+4
IE Irlanti - Irland - Ireland	36	142	0,8	- 19	9	63	0,4	+ 67	-27	-78
IT Italia - Italien - Italy	127	481	2,8	+ 1	110	454	2,8	- 4	-17	-27
LT Liettua - Litauen - Lithuania	25	99	0,6	- 5	30	112	0,7	- 9	+5	+14
LU Luxemburg - Luxembourg	4	19	0,1	- 1	2	8	0,0	- 13	-2	-11
LV Latvia - Lettland - Latvia	16	61	0,4	+ 3	44	156	1,0	- 17	+28	+95
MT Malta	0	1	0,0	+ 47	0	1	0,0	- 9	-0	+0
NL Alankomaat - Nederländerna - Netherlands	269	1 047	6,0	- 19	261	1 088	6,7	- 13	-8	+40
PL Puola - Polen - Poland	132	509	2,9	+ 11	132	466	2,9	- 1	-0	-42
PT Portugali - Portugal	17	71	0,4	- 26	11	39	0,2	- 13	-5	-32
RO Romania - Rumänien - Romania	16	70	0,4	+ 5	8	41	0,2	- 35	-7	-29
SE Ruotsi - Sverige - Sweden	487	1 924	11,0	- 7	497	1 762	10,8	+ 1	+10	-162
SI Slovenia - Slovenien - Slovenia	8	23	0,1	+ 4	7	26	0,2	+ 6	-1	+3
SK Slovakia - Slovakien - Slovakia	22	94	0,5	+ 10	8	32	0,2	- 24	-13	-62
<b>Muu Eurooppa - Övr. Europa - Rest of Europe</b>	<b>703</b>	<b>2 451</b>	<b>14,0</b>	<b>- 16</b>	<b>547</b>	<b>2 012</b>	<b>12,3</b>	<b>- 6</b>	<b>-156</b>	<b>-439</b>
CH Sveitsi - Schweiz - Switzerland	51	196	1,1	+ 6	68	255	1,6	- 6	+17	+59
IS Islanti - Island - Iceland	3	5	0,0	- 54	3	12	0,1	+ 0	-1	+7
NO Norja - Norge - Norway	69	329	1,9	- 16	133	507	3,1	- 6	+63	+178
RU Venäjä - Ryssland - Russia	532	1 730	9,9	- 20	251	845	5,2	- 11	-280	-885
TR Turkki - Turkiet - Turkey	39	150	0,9	+ 15	65	300	1,8	+ 19	+26	+151
UA Ukraina - Ukraine	4	22	0,1	+ 23	15	53	0,3	+ 3	+11	+31
<b>Pohjois-Afrikka - Nordafrika - North Africa</b>	<b>4</b>	<b>23</b>	<b>0,1</b>	<b>+ 4</b>	<b>72</b>	<b>236</b>	<b>1,4</b>	<b>+ 8</b>	<b>+68</b>	<b>+213</b>
EG Egypti - Egypten - Egypt	2	11	0,1	+ 17	36	126	0,8	+ 21	+35	+115
MA Marokko - Marocko - Morocco	2	8	0,0	+ 23	20	47	0,3	+ 23	+19	+39
<b>Muut Afrikan maat - Övr. Afrika - Rest of Africa</b>	<b>50</b>	<b>162</b>	<b>0,9</b>	<b>- 8</b>	<b>44</b>	<b>182</b>	<b>1,1</b>	<b>- 0</b>	<b>-6</b>	<b>+21</b>
ZA Etelä-Afrikka - Sydafrika - South Africa	15	56	0,3	- 23	19	80	0,5	- 6	+4	+24
<b>Lähi- ja Keski-Itä - Mellersta Östern - Middle East</b>	<b>13</b>	<b>56</b>	<b>0,3</b>	<b>+ 33</b>	<b>74</b>	<b>300</b>	<b>1,8</b>	<b>- 21</b>	<b>+61</b>	<b>+244</b>
AE Arabiemiirik. - Arabemiraten - Arab Emirates	1	4	0,0	- 39	15	64	0,4	- 21	+14	+60
IL Israel	5	28	0,2	+ 14	20	62	0,4	+ 19	+15	+34
SA Saudi-Arabia - Saudiarabien - Saudi Arabia	3	10	0,1	+ 34	19	91	0,6	- 35	+16	+81
<b>Muu Aasia - Övr. Asien - Rest of Asia</b>	<b>531</b>	<b>2 344</b>	<b>13,4</b>	<b>+ 1</b>	<b>574</b>	<b>2 025</b>	<b>12,4</b>	<b>- 15</b>	<b>+43</b>	<b>-319</b>
CN Kiina - Kina - China	265	1 270	7,3	- 0	239	819	5,0	- 8	-25	-451
HK Hongkong - Hong Kong	6	36	0,2	+ 127	15	56	0,3	- 58	+9	+20
ID Indonesia - Indonesien - Indonesia	8	37	0,2	- 34	28	75	0,5	- 60	+19	+38
IN Intia - Indien - India	32	117	0,7	+ 9	35	160	1,0	+ 20	+3	+43
JP Japani - Japan	62	232	1,3	+ 3	81	313	1,9	- 12	+20	+82
KR Etelä-Korea - Syd Korea - South Korea	32	130	0,7	- 0	51	190	1,2	- 26	+19	+60
KZ Kazakstan - Kazachstan - Kazakhstan	18	43	0,2	- 44	25	48	0,3	+ 16	+7	+4
MY Malesia - Malaysia	12	71	0,4	+ 39	13	45	0,3	+ 1	+1	-27
PH Filippiinit - Filippiinerna - Philippines	8	39	0,2	+ 54	13	41	0,3	- 10	+5	+2
SG Singapore	7	21	0,1	+ 14	16	58	0,4	+ 8	+10	+37
TH Thaimaa - Thailand	15	69	0,4	+ 2	15	59	0,4	- 14	+0	-10
TW Taiwan	30	112	0,6	- 11	12	53	0,3	- 0	-18	-59
<b>Pohjois-Amerikka - Nordamerika - North America</b>	<b>214</b>	<b>869</b>	<b>5,0</b>	<b>+ 11</b>	<b>325</b>	<b>1 259</b>	<b>7,7</b>	<b>- 14</b>	<b>+111</b>	<b>+391</b>
CA Kanada - Canada	41	174	1,0	+ 23	30	105	0,6	- 45	-11	-69
US USA	173	694	4,0	+ 9	295	1 153	7,1	- 9	+122	+459
<b>Väli-Amerikka - Mellanamerika - Middle America</b>	<b>29</b>	<b>125</b>	<b>0,7</b>	<b>+ 37</b>	<b>25</b>	<b>97</b>	<b>0,6</b>	<b>- 25</b>	<b>-4</b>	<b>-28</b>
MX Meksiko - Mexico	19	84	0,5	+ 52	18	71	0,4	- 28	-1	-13
<b>Etelä-Amerikka - Sydamerika - South America</b>	<b>86</b>	<b>362</b>	<b>2,1</b>	<b>- 14</b>	<b>64</b>	<b>296</b>	<b>1,8</b>	<b>- 22</b>	<b>-23</b>	<b>-66</b>
AR Argentiina - Argentina	22	43	0,2	+ 61	6	29	0,2	+ 11	-16	-14
BR Brasilia - Brasilien - Brazil	43	203	1,2	- 7	25	109	0,7	- 46	-17	-94
CL Chile	8	40	0,2	- 10	14	85	0,5	+ 34	+6	+45
CO Kolumbia - Colombia	8	28	0,2	- 45	5	20	0,1	- 12	-2	-8
<b>Oseania - Oceanien - Oceania</b>	<b>12</b>	<b>55</b>	<b>0,3</b>	<b>+ 3</b>	<b>49</b>	<b>159</b>	<b>1,0</b>	<b>+ 6</b>	<b>+38</b>	<b>+104</b>
AU Australia - Australien - Australia	7	42	0,2	- 1	43	133	0,8	+ 6	+36	+91

**Taulu 9. Viennin volyymi-indeksi 2010=100**

**Tabell 9. Volymindex, export 2010=100**

**Table 9. Volume index, exports 2010=100**

	Huhtikuu April April	Muutos Förändr. Change %	Muutos Förändr. Change %	Vaikutus Effekt Effect* %-yks	Keskisarvo Medeltal Mean**	Muutos Förändr. Change %	Osuus Andel Weights ‰
	2016:04	2016:04/ 2016:03	2016:04/ 2015:04	2016:04/ 2015:04	2015:05-2016:04	2015:05-2016:04/ 2014:05-2015:04	2015
<b>Tuoteluokka (CPA2008)</b>							
<b>Produkter efter näringsgren (CPA2008)</b>							
<b>Products by Activity (CPA2008)</b>							
Koko vienti - Totalexport - Total exports	93,1	-1,6	-5,5	-5,5	93,0	-5,6	1 000,0
01 Maa- ja riistataloustuotteet - Jordbruks- och jakt- produkter - Products of agriculture and hunting	200,0	+113,9	-16,4	-3,87	92,0	-9,8	15,6
10 Elintarvikkeet - Livsmedel - Food products	92,3	-1,9	+2,6	+0,35	89,3	-1,1	19,5
11 Juomat - Drycker - Beverages	90,6	-6,9	-8,8	-0,22	111,4	-4,2	3,2
13 Tekstiilit - Textilvaror - Textiles	92,9	-0,8	-2,6	-0,09	86,0	+3,5	4,7
14 Vaatteet - Kläder - Wearing apparel	82,2	-31,4	-4,7	-0,17	110,2	-12,8	5,3
15 Nahka ja nahkatuotteet - Läder, läder- och skinnvaror - Leather and related products	72,8	+3,4	-1,4	-0,03	75,4	-18,5	2,5
16 Puutavara ja puutuotteet - Trä och trävaror - Wood and wood products	140,4	+4,0	+13,8	+5,73	118,8	+4,9	46,0
171 Massa, paperi, kartonki ja pahvi - Massa, papper och papp - Pulp, paper and paperboard	96,5	-3,9	-6,7	-31,69	97,1	+0,2	163,8
172 Paperi-, kartonki- ja pahvituotteet - Varor av papper eller papp - Articles of paper and paperboard	82,2	+0,0	+3,3	+0,37	80,3	-8,0	4,7
19 Koksen ja jalostettujen öljytuotteiden valmistus - Stenkolsprodukter och raffinerade petroleum- produkter - Coke and refined petroleum products	137,7	-1,3	+49,9	+31,83	107,2	-13,1	63,7
20 Kemikaalit ja kemialliset tuotteet - Kemikalier och kemiska produkter - Chemicals and chemical products	100,7	-2,9	-5,9	-3,91	97,4	-6,6	80,9
21 Lääkkeiden lähtöaineet ja lääkevalmisteet - Farma- ceutiska basprodukter och läkemedel - Basic pharma- ceutical products and pharmaceutical preparations	74,0	-4,4	-12,5	-1,38	77,4	-10,7	17,4
22 Kumi- ja muovituotteet - Gummi- och plastvaror - Rubber and plastic products	109,2	+5,7	+0,3	+0,05	103,4	-1,7	25,7
23 Muut ei-metalliset mineraalituotteet - Andra icke- metalliska mineraliska produkter - Other non-metallic mineral products	90,1	-3,9	-6,9	-0,50	92,2	-4,0	9,6
241 Rauta, teräs ja rautaseokset - Järn och stål samt ferrolegeringar - Basic iron and steel and ferro-alloys	119,5	-5,7	-5,7	-13,31	117,6	+3,7	64,0
244 Jalometallit ja muut värimetallit - Andra metaller än järn - Basic precious and other non-ferrous metals	133,3	+4,8	+10,8	+18,13	117,9	+3,9	48,9
25 Metallituotteet (pl koneet ja laitteet) - Metallvaror - Fabricated metal products	121,3	+12,2	-5,4	-1,24	114,1	-16,8	22,4
26 Tietokoneet ja elektroniset ja optiset laitteet - Datorer, elektronikvaror och optik - Computer, electronic and optical products	45,4	-2,3	+8,7	+1,41	46,1	+0,5	52,6
27 Sähkölaitteet - Elapparatur - Electrical equipment	79,7	-3,6	-27,7	-15,79	88,2	-15,6	68,5
28 Koneet ja laitteet - Maskiner och apparater - Machinery and equipment	94,2	-6,4	-3,9	-3,74	91,4	-4,8	135,1
29 Moottoriajoneuvot ja perävaunut - Motorfordon och släpfordon - Motor vehicles and trailers	143,1	-19,1	-15,3	-7,68	187,8	+12,3	48,2
38 Jätteiden keruu, käsittely- ja loppusijoituspalvelut - Avfallshanteringstjänster - Waste collection, treatment and disposal services	88,6	+28,4	-10,1	-0,43	79,4	-15,0	5,6
58 Kustannuspalvelut - Förlagstjänster - Publishing services	65,1	-8,2	-18,0	-0,31	79,8	-4,9	2,7

\* Alaindeksin muutoksen vaikutus kokonaisindeksin muutokseen - Effekt av förändringen av subindex på förändringen av totalindex - Effect of change of subindex on change of totalindex

\*\* Kahdentoista kuukauden liukuva keskiarvo - Tolv månaders glidande medelvärde - Moving 12-month averages

**Taulu 10. Tuonnin volyymi-indeksi 2010=100**  
**Tabell 10. Volymindex, import 2010=100**  
**Table 10. Volume index, imports 2010=100**

	Huhtikuu April April	Muutos Förändr. Change %	Muutos Förändr. Change %	Vaikutus Effekt Effect* %-yks %-yks	Keskisarvo Medeltal Mean**	Muutos Förändr. Change %	Osuus Andel Weights ‰
<b>Tuoteluokka (CPA2008)</b>	2016:04	2016:04/ 2016:03	2016:04/ 2015:04	2016:04/ 2015:04	2015:05-2016:04	2015:05-2016:04/ 2014:05-2015:04	2015
Koko tuonti - Totalimport - Total imports	100,4	-4,3	+10,9	+10,9	98,1	-0,9	1 000,0
01 Maa- ja riistataloustuotteet - Jordbruks- och jakt- produkter - Products of agriculture and hunting	143,7	-3,6	+25,6	+0,61	116,6	+6,7	21,6
061 Raakaöljy - Råpetroleum - Crude petroleum	105,5	+43,3	+111,7	+4,19	82,7	-13,9	62,5
07 Metallimalmit - Metallmalmer - Metal ores	75,3	-25,5	-15,2	-0,35	95,7	-4,3	27,3
10 Elintarvikkeet - Livsmedel - Food products	101,7	+1,8	+5,6	+0,25	99,5	+5,5	56,1
13 Tekstiilit - Textilvaror - Textiles	83,8	-4,6	+8,4	+0,05	77,8	+1,8	9,6
14 Vaatteet - Kläder - Wearing apparel	69,1	-25,2	+1,6	+0,02	83,7	-8,8	23,4
15 Nahka ja nahkatuotteet - Läder, läder- och skinnvaror - Leather and related products	78,1	-24,7	+10,8	+0,05	88,1	-7,4	8,1
16 Puutavara ja puutuotteet - Trä och trävaror - Wood and wood products	91,4	-0,6	+1,0	+0,00	81,1	+1,3	9,1
19 Koksen ja jalostettujen öljytuotteiden valmistus - Stenkolsprodukter och raffinerade petroleumprodukter - Coke and refined petroleum products	102,6	-11,7	+22,1	+0,96	114,8	-7,5	44,2
20 Kemikaalit ja kemialliset tuotteet - Kemikalier och kemiska produkter - Chemicals and chemical products	109,8	+0,4	-0,7	-0,07	102,8	-0,5	82,7
21 Lääkkeiden lähtöaineet ja lääkevalmisteet - Farma- ceutiska basprodukter och läkemedel - Basic pharma- ceutical products and pharmaceutical preparations	124,9	-0,2	+23,8	+0,75	121,7	+8,1	37,5
22 Kumi- ja muovituotteet - Gummi- och plastvaror - Rubber and plastic products	116,1	-0,5	+11,7	+0,30	107,1	+1,3	28,8
23 Muut ei-metalliset mineraalituotteet - Andra icke- metalliska mineraliska produkter - Other non-metallic mineral products	105,1	+5,9	-2,3	-0,03	99,0	-1,8	12,5
241 Rauta, teräs ja rautaseokset - Järn och stål samt ferrolegeringar - Basic iron and steel and ferro-alloys	144,6	+22,1	+45,4	+0,73	118,9	-3,0	18,5
244 Jalometallit ja muut värimetallit - Andra metaller än järn - Basic precious and other non-ferrous metals	111,0	+16,2	+24,2	+0,33	85,0	+8,4	19,5
25 Metallituotteet (pl koneet ja laitteet) - Metallvaror - Fabricated metal products	126,0	-2,8	+16,5	+0,41	110,1	+1,6	27,1
26 Tietokoneet ja elektroniset ja optiset laitteet - Datorer, elektronikvaror och optik - Computer, electronic and optical products	68,5	-14,5	+13,1	+0,59	71,1	-3,7	87,9
27 Sähkölaitteet - Elapparatur - Electrical equipment	101,3	-11,4	-0,4	-0,02	108,3	+4,4	53,4
28 Koneet ja laitteet - Maskiner och apparater - Machinery and equipment	117,3	+1,4	+7,7	+0,64	100,8	+1,1	88,5
29 Moottoriajoneuvot ja perävaunut - Motorfordon och släpfordon - Motor vehicles and trailers	116,0	-11,4	+4,4	+0,32	117,1	+11,0	83,3
35 Sähkö, kaasu, lämpö ja ilmastointi - El, gas, värme och kyla - Electricity, gas, steam and air conditioning	135,5	-23,6	-3,6	-0,06	156,4	+0,8	11,7
38 Jätteiden keruu, käsittely- ja loppusijoituspalvelut - Avfallshanteringstjänster - Waste collection, treatment and disposal services	131,2	+4,2	+15,9	+0,29	115,8	-4,3	17,1

\* Alaindeksin muutoksen vaikutus kokonaisindeksin muutokseen - Effekt av förändringen av subindex på förändringen av totalindex - Effect of change of subindex on change of totalindex

\*\* Kahdentoiasta kuukauden liukuva keskiarvo - Tolv månaders glidande medelvärde - Moving 12-month averages

**Taulu 11. Viennin yksikköarvoindeksi 2010=100**  
**Tabell 11. Enhetsvärdeindex, export 2010=100**  
**Table 11. Unit value index, exports 2010=100**

	Huhtikuu April April	Muutos Förändr. Change %	Muutos Förändr. Change %	Vaikutus Effekt Effect* %-yks %-yks	Keskiarvo Medeltal Mean**	Muutos Förändr. Change %	Osuus Andel Weights ‰
<b>Tuoteluokka (CPA2008)</b>		2016:04/ 2016:03	2016:04/ 2015:04	2016:04/ 2015:04	2015:05-2016:04	2015:05-2016:04/ 2014:05-2015:04	2015
Koko vienti - Totalexport - Total exports	104,4	-0,9	-5,1	-5,1	105,8	-0,3	1 000,0
01 Maa- ja riistataloustuotteet - Jordbruks- och jakt- produkter - Products of agriculture and hunting	88,4	+6,0	-36,8	-0,58	103,3	-10,2	15,6
10 Elintarvikkeet - Livsmedel - Food products	105,7	-0,6	-7,4	-0,15	108,7	-5,4	19,5
11 Juomat - Drycker - Beverages	103,2	-1,2	+0,0	+0,00	102,7	-0,1	3,2
13 Tekstiilit - Textilvaror - Textiles	109,0	+1,6	+1,2	+0,00	108,0	-0,4	4,7
14 Vaatteet - Kläder - Wearing apparel	115,2	-0,9	+4,0	+0,02	113,4	+2,7	5,3
15 Nahka ja nahkatuotteet - Läder, läder- och skinnvaror - Leather and related products	111,3	+1,0	+9,7	+0,02	110,4	+0,7	2,5
16 Puutavara ja puutuotteet - Trä och trävaror - Wood and wood products	100,9	-1,1	-4,1	-0,17	103,2	-2,4	46,0
171 Massa, paperi, kartonki ja pahvi - Massa, papper och papp - Pulp, paper and paperboard	106,0	-0,6	-1,8	-0,26	106,6	+2,5	163,8
172 Paperi-, kartonki- ja pahvituotteet - Varor av papper eller papp - Articles of paper and paperboard	118,2	+3,9	+4,6	+0,02	114,0	+4,0	4,7
19 Kaksin ja jalostettujen öljytuotteiden valmistus - Stenkolsprodukter och raffinerade petroleum- produkter - Coke and refined petroleum products	67,4	+5,2	-30,1	-2,29	79,6	-25,7	63,7
20 Kemikaalit ja kemialliset tuotteet - Kemikalier och kemiska produkter - Chemicals and chemical products	105,7	+0,9	-6,6	-0,53	109,6	-0,2	80,9
21 Lääkkeiden lähtöaineet ja lääkevalmisteet - Farma- ceutiska basprodukter och läkemedel - Basic pharma- ceutical products and pharmaceutical preparations	95,3	-4,8	-11,4	-0,19	103,6	-1,5	17,4
22 Kumi- ja muovituotteet - Gummi- och plastvaror - Rubber and plastic products	106,2	-0,9	+1,8	+0,03	108,6	+2,2	25,7
23 Muut ei-metalliset mineraalituotteet - Andra icke- metalliska mineraliska produkter - Other non-metallic mineral products	111,0	+2,0	+0,9	+0,00	108,7	+1,7	9,6
241 Rauta, teräs ja rautaseokset - Järn och stål samt ferrolegeringar - Basic iron and steel and ferro-alloys	76,0	-0,7	-18,8	-0,96	83,8	-10,8	64,0
244 Jalometallit ja muut värimetallit - Andra metaller än järn - Basic precious and other non-ferrous metals	83,0	+1,2	-17,9	-0,75	85,9	-7,8	48,9
25 Metallituotteet (pl koneet ja laitteet) - Metallvaror - Fabricated metal products	96,0	-2,2	-5,7	-0,12	99,0	+0,1	22,4
26 Tietokoneet ja elektroniset ja optiset laitteet - Datorer, elektronikvaror och optik - Computer, electronic and optical products	132,2	-1,0	-4,5	-0,28	137,6	+1,3	52,6
27 Sähkölaitteet - Elapparatur - Electrical equipment	104,1	-9,5	-10,2	-0,70	109,4	+5,5	68,5
28 Koneet ja laitteet - Maskiner och apparater - Machinery and equipment	110,7	+2,2	+0,9	+0,11	109,1	+4,2	135,1
29 Moottoriajoneuvot ja perävaunut - Motorfordon och släpfordon - Motor vehicles and trailers	116,8	-0,5	+0,4	+0,01	116,6	+0,2	48,2
38 Jätteiden keruu, käsittely- ja loppusijoituspalvelut - Avfallshanteringsjänster - Waste collection, treatment and disposal services	95,7	-4,0	-18,7	-0,11	105,6	-6,6	5,6
58 Kustannuspalvelut - Förlagstjänster - Publishing services	103,1	-15,6	+22,0	+0,04	94,7	+6,6	2,7

\* Alaindeksin muutoksen vaikutus kokonaisindeksin muutokseen - Effekt av förändringen av subindex på förändringen av totalindex - Effect of change of subindex on change of totalindex

\*\* Kahdentoista kuukauden liukuva keskiarvo - Tolv månaders glidande medelvärde - Moving 12-month averages

**Taulu 12. Tuonnin yksikköarvoindeksi 2010=100**

**Tabell 12. Enhetsvärdeindex, import 2010=100**

**Table 12. Unit value index, imports 2010=100**

	Huhtikuu April April	Muutos Förändr. Change %	Muutos Förändr. Change %	Vaikutus Effekt Effect* %-yks	Keskisarvo Medeltal Mean**	Muutos Förändr. Change %	Osuus Andel Weights ‰
<b>Tuoteluokka (CPA2008)</b>		2016:04/ 2016:03	2016:04/ 2015:04	2016:04/ 2015:04	2015:05-2016:04	2015:05-2016:04/ 2014:05-2015:04	2015
<b>Produkter efter näringsgren (CPA2008)</b>							
<b>Products by Activity (CPA2008)</b>							
Koko tuonti - Totalimport - Total imports	103,8	+1,0	-3,5	-3,5	104,4	-3,4	1000,0
01 Maa- ja riistataloustuotteet - Jordbruks- och jakt- produkter - Products of agriculture and hunting	97,1	-1,7	-16,7	-0,3	110,4	-2,5	21,6
061 Raakaöljy - Råpetroleum - Crude petroleum	73,2	+4,3	-17,0	-1,0	74,5	-30,4	62,5
062 Maakaasu - Naturgas - Natural gas	66,7	-2,0	-27,4	-0,2	80,2	-30,3	9,8
07 Metallimalmit - Metallmalmer - Metal ores	85,3	+10,4	-14,7	-0,3	83,8	-14,6	27,3
10 Elintarvikkeet - Livsmedel - Food products	116,2	-0,4	-1,8	-0,1	117,4	+0,2	56,1
13 Tekstiilit - Textilvaror - Textiles	114,2	+1,6	+5,0	+0,0	112,0	+3,1	9,6
14 Vaatteet - Kläder - Wearing apparel	121,6	+3,1	+1,4	+0,0	121,8	+4,4	23,4
15 Nahka ja nahkatuotteet - Läder, läder- och skinnvaror - Leather and related products	119,9	+0,0	+1,5	+0,0	121,3	+5,5	8,1
16 Puutavara ja puutuotteet - Trä och trävaror - Wood and wood products	98,8	-1,5	-7,4	-0,1	104,8	-2,8	9,1
19 Koksen ja jalostettujen öljytuotteiden valmistus - Stenkolsprodukter och raffinerade petroleum- produkter - Coke and refined petroleum products	75,3	+5,2	-26,6	-1,1	86,1	-22,3	44,2
20 Kemikaalit ja kemialliset tuotteet - Kemikalier och kemiska produkter - Chemicals and chemical products	102,3	+0,3	-6,4	-0,4	107,1	-4,0	82,7
21 Lääkkeiden lähtöaineet ja lääkevalmisteet - Farma- ceutiska basprodukter och läkemedel - Basic pharma- ceutical products and pharmaceutical preparations	92,1	+1,8	-9,8	-0,3	96,2	-2,9	37,5
22 Kumi- ja muovituotteet - Gummi- och plastvaror - Rubber and plastic products	109,1	-0,4	-0,8	-0,0	111,7	+1,7	28,8
23 Muut ei-metalliset mineraalituotteet - Andra icke- metalliska mineraliska produkter - Other non-metallic mineral products	113,8	+0,2	+1,1	+0,0	113,8	+2,5	12,5
241 Rauta, teräs ja rautaseokset - Järn och stål samt ferrolegeringar - Basic iron and steel and ferro-alloys	70,0	-5,9	-21,7	-0,3	79,9	-11,7	18,5
244 Jalometallit ja muut värimetallit - Andra metaller än järn - Basic precious and other non-ferrous metals	86,6	-0,3	-19,0	-0,3	95,6	-7,8	19,5
25 Metallituotteet (pl koneet ja laitteet) - Metallvaror - Fabricated metal products	106,9	+1,2	+1,2	+0,0	107,9	+3,4	27,1
26 Tietokoneet ja elektroniset ja optiset laitteet - Datorer, elektronikvaror och optik - Computer, electronic and optical products	125,2	-2,9	-8,9	-0,7	130,9	+7,5	87,9
27 Sähkölaitteet - Elapparatur - Electrical equipment	106,6	+1,6	-1,0	-0,0	106,1	+1,6	53,4
28 Koneet ja laitteet - Maskiner och apparater - Machinery and equipment	107,9	-2,0	-0,6	-0,0	111,9	+2,3	88,5
29 Moottoriajoneuvot ja perävaunut - Motorfordon och släpfordon - Motor vehicles and trailers	121,0	-0,6	+3,5	+0,2	120,3	+3,9	83,3
35 Sähkö, kaasu, lämpö ja ilmastointi - El, gas, värme och kyla - Electricity, gas, steam and air conditioning	54,3	+0,9	-9,7	-0,1	58,1	-18,2	11,7
38 Jätteiden keruu, käsittely- ja loppusijoituspalvelut - Avfallshanteringstjänster - Waste collection, treatment and disposal services	55,1	+7,0	-25,7	-0,2	60,0	-19,2	17,1

\* Alaindeksin muutoksen vaikutus kokonaisindeksin muutokseen - Effekt av förändringen av subindex på förändringen av totalindex - Effect of change of subindex on change of totalindex

\*\* Kahdenkymmenen kuukauden liukuva keskiarvo - Tolv månaders glidande medelvärde - Moving 12-month averages



Tavaroiden ulkomaankaupan kuukausitilasto  
Månadsstatistik om utrikeshandel med varor  
Monthly statistics on the foreign trade of goods  
2016:K04, 30.6.2016

Tiedustelut - Förfrågningar - Inquiries:

Kaarna, Anssi p. 040 332 8153

Riikonen, Johanna p. 040 332 1824

Sähköposti: [etunimi.sukunimi@tulli.fi](mailto:etunimi.sukunimi@tulli.fi)

Toukokuun 2016 tavaroiden ulkomaankaupan ennakkotilaston ja kuukausitilaston julkaisupäivät ovat seuraavat:

Ennakkotilasto 2016:E05 8.7.2016

Kuukausitilasto 2016:K05 29.7.2016

Kaikki tilastot ja katsaukset ovat ilmaiseksi luettavissa Tullin Internet-sivuilla [www.tulli.fi](http://www.tulli.fi)

Internet-sivuiltamme löytyvät myös käsikirja ulkomaankaupan tilastointiperiaatteista, Intrastat-opas sekä kunkin tilaston kuvaus ja laatuseloste.

Tarkempia maa- ja tavarakohtaisia tietoja sekä logistiikkatilastoja on saatavissa maksutta ulkomaankauppätietojen jakelujärjestelmästä (ULJAS) [uljas.tulli.fi](http://uljas.tulli.fi)

ISSN 1795-5165 = Suomen virallinen tilasto (painojulkaisu)

ISSN 1796-0479 = Suomen virallinen tilasto (pdf)

ISSN-L 2243-4186 = Tavaroiden ulkomaankaupan kuukausitilasto

ISSN 2243-4186 = Tavaroiden ulkomaankaupan kuukausitilasto (painettu)

ISSN 2243-4194 = Tavaroiden ulkomaankaupan kuukausitilasto (verkkojulkaisu)

Yhteystiedot:

Tulli  
Tilastointi

Opastinsilta 12  
PL 512  
00101 Helsinki

Vaihe 0295 5200  
Tilastopalvelu 0295 52335  
[tilastot@tulli.fi](mailto:tilastot@tulli.fi)

Kontaktuppgifter:

Tullen  
Statistik

Semaförbron 12  
PB 512  
00101 Helsingfors

Växel 0295 5200  
Statistikservice 0295 52335  
[statistik@tulli.fi](mailto:statistik@tulli.fi)

Contact information:

Finnish Customs  
Statistics

Opastinsilta 12  
PO Box 512  
FI-00101 Helsinki

Exchange + 358 295 5200  
Statistics service + 358 295 52335  
[statistics@tulli.fi](mailto:statistics@tulli.fi)