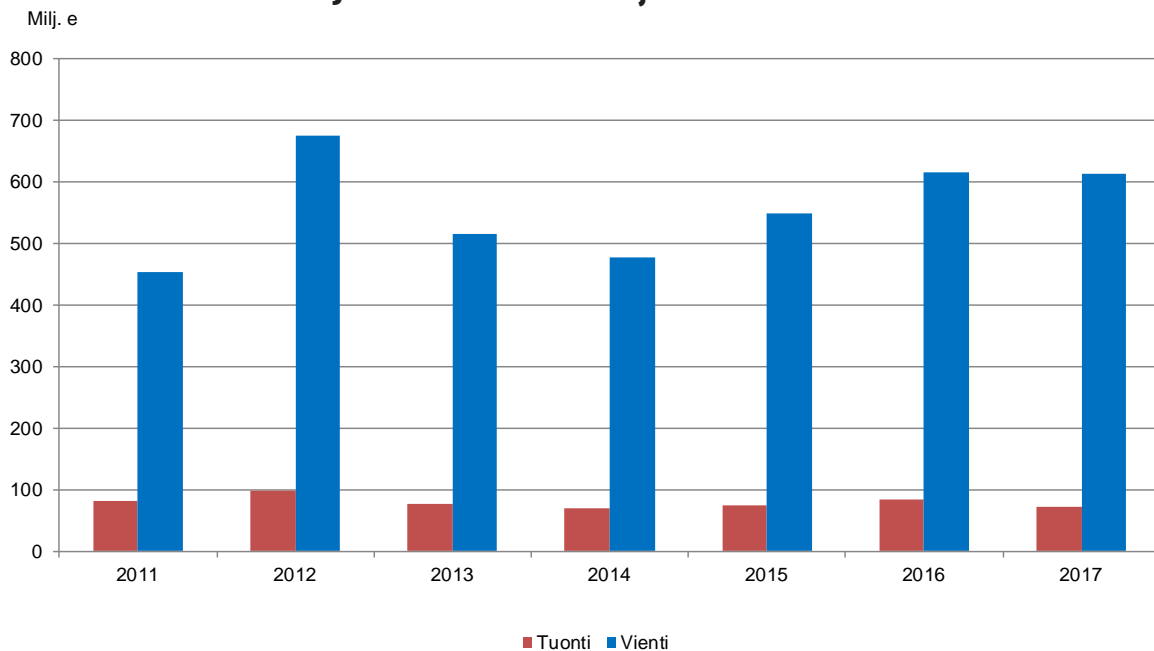




Jalometallien ulkomaankauppa

Kuvio I. Jalometallien tuonti ja vienti v. 2011–2017



Helsinki 29.5.2018. Julkaistavissa klo 9.00.

Tietoja lainattaessa lähteenä mainittava Tulli.

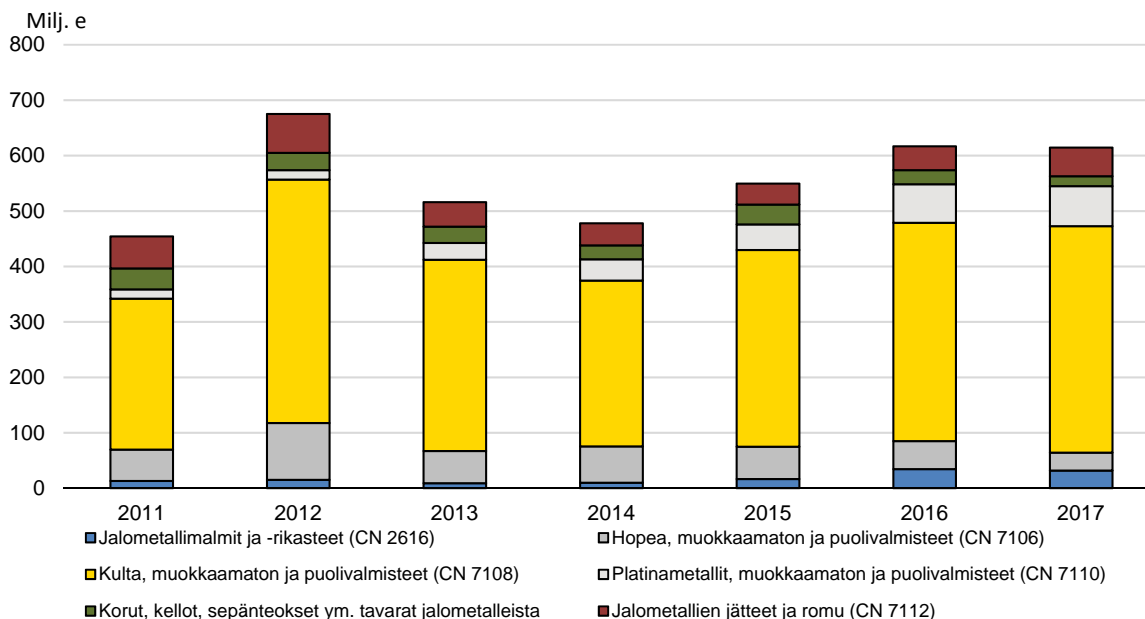
Uppgifterna kan citeras med uppgivande av Tullen som källa.

Quoting is encouraged provided Finnish Customs is acknowledged as the source.

KULTAA VIETIIN VUONNA 2017 YLI 400 MILJOONAN EURON ARVOSTA Jalometallien vienti arvoltaan selvästi tuontia suurempaa

Suomi vei jalometalleja ja niistä valmistettuja tuotteita¹ viime vuonna 614 miljoonan euron arvosta Tullin ulkomaankauppatilastojen mukaan. Viennin arvo oli suurin piirtein vuoden 2016 tasolla. Jalometallien viennin huipputuotto oli 2010-luvulla oli 2012, jolloin viennin arvo ylsi 675 miljoonaan euroon. Jalometallien viennin osuus oli viime vuonna vain prosentin koko Suomen tavaraviennin arvosta, eli muutaman prosenttiyksikön kymmenesosan edellisvuotta pienempi.

Kuvio 2. Jalometallien vienti 2011-2017 tuoteryhmittäin, milj. e.



Kullan vienti

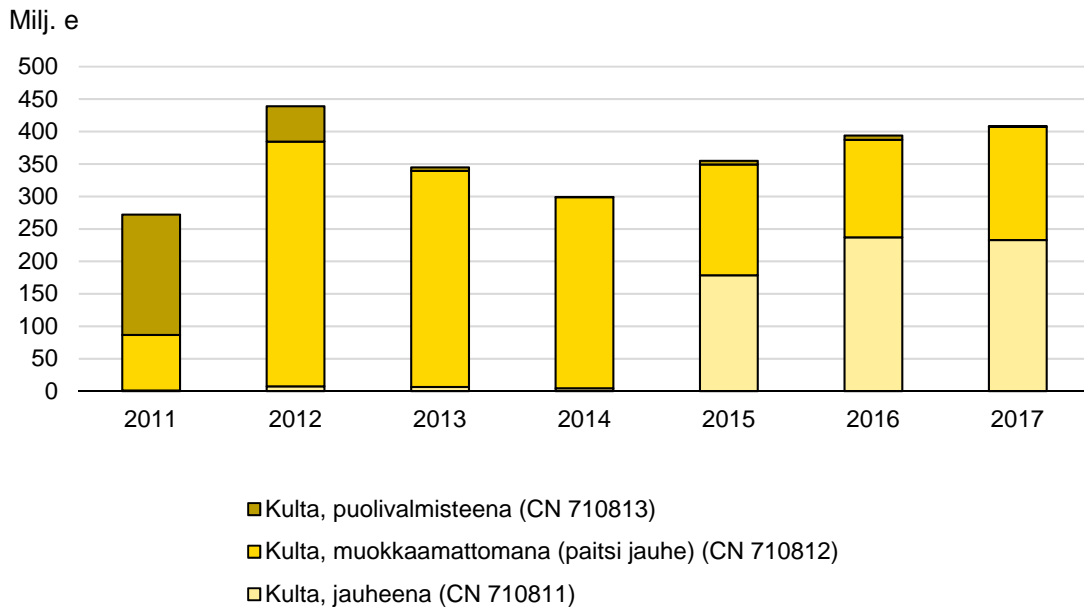
Jalometallien viennin arvosta noin kaksi kolmasosaa tuli viime vuonna muokkaamattoman kullan ja kullan puolivalmisteiden viennistä. Kullan vienti oli arvoltaan reilut 408 miljoonaa euroa. Viennin arvo kasvoi neljä prosenttia edellisvuodesta. Kullan viennin arvo on viime vuosina ollut selvässä kasvussa vuosien 2013-2014 lasku-uran jälkeen. Suurimmillaan kullan viennin arvo oli vuonna 2012, jolloin se kohosi 439 miljoonaan euroon. Viime vuonna jauheena viedyn kullan osuus kultan kokonaisviennistä oli 233 miljoonaa euroa (viennin arvo -2 %), muussa muokkaamattomassa muodossa olevan kullan osuus 174 miljoonaa euroa (+16 %) ja kultalaattojen, -levyjen, -nauhojen ym. puolivalmisteiden osuus reilut miljoona euroa (-83 %). Jauheena olevaa kultaa vietiin lähes yksinomaan Sveitsiin. Kultajauheen vientimäärät säilyivät noin seitsemässä tonnissa. Muun muokkaamattoman kultan viennin maakohtaiset tiedot ja vientimäärät on salattu Tullin ulkomaankauppatilastoista.²

Viime vuosina kultajauheen osuus kultan viennistä on kasvanut jyrkästi: vuonna 2014 kultajauhetta vietiin vain noin viiden miljoonan euron edestä, kun muun muokkaamattoman kultan osuus oli noin 294 miljoonaa euroa, eli noin 98 prosenttia koko kultan viennistä. Viime vuonna jauheen osuus oli noussut 57 prosenttiin kultan viennistä arvon mukaan laskettuna, muuten muokkaamattoman kultan osuus oli laskenut 43 prosenttiin. Myös puolivalmisteiden osuus kultan viennistä on laskenut jyrkästi: vuonna 2011 se oli 68 prosenttia, viime vuonna alle prosentin.

¹ Tässä katsauksessa jalometalleihin on laskettu mukaan muokkaamattomat jalometallit sekä niiden puolivalmisteet, jalometalleista valmistetut tavarat, jalometallimalmit ja -rikasteet sekä jalometallien jätteet ja romu. Jalometalleiksi ei ole luettu jalometallilla pleteroituja tai muuten pinnoitettuja epäjaloja metalleja tai jalometallien epäorgaanisia tai orgaanisia yhdisteitä tai amalgaameja. CN-nimikkeistössä ryhmissä 7115 ja 9101 on mukana sekä jalometalleista valmistettuja tavaroita että niillä pleteroituja, epäjalosta metalleista valmistettuja tavaroita, eikä näitä tavaroita voida erottaa tilastossa toisistaan. Tarkempi lista katsauksessa mukana olevista nimikkeistöstä on liitteessä 1.

² Lisätietoa Tullin ulkomaankauppatilastojen salassapitokäytännöistä Tullin verkkosivuilla: <http://tulli.fi/tilastot/salaukset>

Kuvio 3. Kullan vienti 2011-2017 tuoteryhmittäin, milj. e.



Platinaryhmän metallien vienti

Muiden jalometallien vienti on arvoltaan pientä kullan viennin arvoon verrattuna. Platinaryhmän metallien vienti oli viime vuonna arvoltaan 72 miljoonaa euroa, kasvua neljä prosenttia vuodesta 2016. Platinaryhmän metallien vienti on viime vuosina kasvanut voimakkaasti; vienti oli arvoltaan vain 17 miljoonaa euroa vuonna 2011.

Viennistä 71 miljoonaa tuli viime vuonna muokkaamattoman palladiumin viennistä. Palladiumia vietiin noin kymmenen tonnia. Platinaa puolivalmisteina vietiin noin miljoonan euron edestä. Isoon-Britanniaan viedyn palladiumin osuus oli noin 55 miljoonaa euroa, Saksaan viedyn palladiumin osuus 16 miljoonaa euroa. Myös platinaa vietiin pääasiassa Saksaan ja Isoon-Britanniaan.

Hopean vienti

Hopean viennin arvoon tilastoitiin viime vuodelle 36 prosentin lasku. Viennin arvo jäi 32 miljoonaan euroon. Viennin arvo laski jo kolmatta vuotta peräkkäin. Vuonna 2012 hopean viennin arvo ylsi 103 miljoonaan euroon, mutta on sen jälkeen ollut selvällä lasku-uralla.

Hopean vienti oli viime vuonna enimmäkseen muuten kuin jauheena viedyn muokkaamattoman hopean vientiä. Kullan tavoin muokkaamattoman hopean viennin paljous- ja määrämäatiedot on salattu Tullin ulkomaankauppatilastoista.

Jalometallimalmien ja -rikasteiden vienti

Jalometallimalmien ja -rikasteiden viennin arvo laski viime vuonna seitsemän prosenttia 32 miljoonaan euroon. Malmeja ja rikasteita vietiin lähes yhdeksän tuhatta tonnia. Vientimäärät laskivat edellisvuodesta, mutta vientihinnat nousivat hieman. Hopeamalmien ja -rikasteiden osuus viennistä oli kahdeksan miljoonaa euroa (-8 %), muiden jalometallien malmien ja rikasteiden osuus 24 miljoonaa euroa (-7 %). Ruotsin osuus jalometallimalmien ja -rikasteiden viennistä oli 24 miljoonaa euroa, Belgian osuus kahdeksan miljoonaa euroa. Hopeamalmien ja -rikasteiden vienti suuntautui Belgiaan, muiden malmien ja rikasteiden vienti Ruotsiin.

Jalometallien jätteen ja romun vienti

Jalometallien jätteen ja romun viennin arvo kasvoi viidenneksen viime vuonna ja kohosi noin 51 miljoonaan euroon. Yhteensä jalometallien jätettä ja romua vietiin noin neljä tuhatta tonnia. Sekä vientimäärät että vientihinnat kasvoivat edellisvuodesta. Kultajätteen ja -romun viennin arvoksi tilastoitiin 27 miljoonaa euroa (+10 %), hopeajätteen ja -romun 23 miljoonaa euroa (+47 %). Arvon perusteella laskettuna kultajätettä ja -romua vietiin enimmäkseen Norjaan. Hopeajätteen ja -romun vienti jakaantui tasaisemmin Isoon-Britanniaan, Ruotsiin, Norjaan, Saksaan ja Tšekin tasavaltaan.

Korujen, kellojen, sepänteosten ja muiden jalometallista valmistettujen tavaroiden vienti

Jalometalleista valmistettujen tavaroiden vienti Suomesta on melko pientä arvoltaan. Viime vuonna viennin arvoksi tilastoitiin 18 miljoonaa euroa. Viennin arvo laski 29 prosenttia edellisvuodesta. Viennin arvo laski selvästi myös vuonna 2016, mutta nousi vuonna 2015. Kellojen, joiden kuori on valmistettu jalometallista, osuus viennistä oli noin kymmenen miljoonaa euroa (-40 %). Kelloja vietiin 2 168 kappaletta, kun edellisvuonna niitä vietiin 3 978 kappaletta. Kellojen tärkeimmät vientimaat olivat Viro, Hongkong ja Venäjä. Muista tavaroista arvoltaan merkillepantavaa oli platinakatalyyttien (arvo n. 5 milj. e, +2 %), hopeakorujen (n. 1 milj. e, -7 %) ja muista jalometalleista valmistettujen korujen (n. 2 milj. e, -24 %) vienti.

Jalometallien ja jalometallista valmistettujen tavaroiden tuonti

Jalometallien tuonti on arvoltaan selvästi niiden vientiä pienempää. Viime vuonna jalometalleja tuotiin 72 miljoonan euron edestä. Tuonnin arvo laski 15 prosenttia edellisvuodesta. Suurimmillaan 2010-luvulla tuonnin arvo on yltänyt lähes sataan miljoonaan euroon. Jalometallien osuus Suomen kokonaistuonnin arvosta oli viime vuonna vain prosentin kymmenesosa.

Jalometallista valmistettujen tavaroiden osuus koko jalometallituonnista oli viime vuonna 34 miljoonaa euroa (-18 %). Suomeen tuotiin hopeakoruja seitsemän miljoonan euron (-11 %), muita jalometallikoruja kahdeksan miljoonan euron (-32 %) arvosta. Tuonti jakaantui melko tasaisesti usean eri maan kesken. Platinakatalyytteja tuotiin seitsemän miljoonan euron edestä (-6 %) pääasiassa Isosta-Britanniasta ja Norjasta. Jalometallista valmistettujen kellojen tuonnin arvo putosi viidenneksen kymmeneen miljoonaan euroon, josta Sveitsistä tuotujen kellojen osuus oli noin 94 prosenttia.

Kullan tuonnille tilastoitiin arvoksi 27 miljoonaa euroa viime vuonna. Tuonnin arvo kääntyi 12 prosentin laskuun. Tuontimäärät jäivät 894 kiloon kun edellisvuonna kultaa tuotiin 992 kiloa. Kullan puolivalmisteiden osuus tuonnista oli viime vuonna noin 23 miljoonaa euroa (-20 %), josta Sveitsistä tuotujen puolivalmisteiden osuus oli 14 miljoonaa euroa, Ruotsista tuotujen kuusi miljoonaa euroa.

Hopean tuonti kasvoi viime vuonna kuusi prosenttia seitsemään miljoonaan euroon, josta Ruotsista tuodun muokkaamattoman hopean ja puolivalmisteiden osuus oli viisi miljoonaa euroa. Yhteensä hopeaa tuotiin noin 37 tonnia, kun edellisvuonna tuonti jäi 26 tonniin.

Taulukko 1. Jalometallien vienti tuoteryhmittäin v. 2011-2017

CN-nimikkeistön mukaan

	Jalometallimalmit ja -rikasteet (CN 2616)		Hopea, muokkaama- ton ja puolivalmisteet (CN 7106)		Kulta, muokkaama- ton ja puolivalmisteet (CN 7108)		Platinametallit muok. ja puolivalm. (CN 7110)		Korut, kellot, sepän- teokset ym. tava- rat jalometalleista 1)		Jalometallien jätteet ja romu (CN 7112)		Jalometallit yhteensä		Osuus % koko vien- nistä
	Milj. e	Muutos %	Milj. e	Muutos %	Milj. e	Muutos %	Milj. e	Muutos %	Milj. e	Muutos %	Milj. e	Muutos %	Milj. e	Muutos %	
2011	13	-3	57	76	272	53	17	850	38	28	58	19	454	53	0,8
2012	15	16	103	81	439	61	17	1	31	-18	70	22	675	49	1,2
2013	9	-40	58	-43	345	-21	30	76	29	-5	44	-37	516	-24	0,9
2014	10	10	66	13	299	-13	38	27	25	-14	40	-9	478	-7	0,9
2015	17	67	58	-11	355	19	46	20	36	42	38	-5	550	15	1,0
2016	35	108	50	-13	394	11	69	51	25	-29	43	14	617	12	1,2
2017	32	-7	32	-36	408	4	72	4	18	-29	51	20	614	0	1,0

1) (CN 71131100+71131900+71141100+71141900+
7115+9101+911110+91131010)

Taulukko 2. Jalometallien tuonti tuoteryhmittäin v. 2011-2017

CN-nimikkeistön mukaan

	Jalometallimalmit ja -rikasteet (CN 2616)		Hopea, muokkaama- ton ja puolivalmisteet (CN 7106)		Kulta, muokkaama- ton ja puolivalmisteet (CN 7108)		Platinametallit muok. ja puolivalm. (CN 7110)		Korut, kellot, sepän- teokset ym. tava- rat jalometalleista 1)		Jalometallien jätteet ja romu (CN 7112)		Jalometallit yhteensä		Osuus % koko vien- nistä
	Milj. e	Muutos %	Milj. e	Muutos %	Milj. e	Muutos %	Milj. e	Muutos %	Milj. e	Muutos %	Milj. e	Muutos %	Milj. e	Muutos %	
2011	0	13	19	2	16	5	4	19	42	18	1	19	82	-5	0,1
2012	0	-100	13	-29	42	166	2	-45	40	-5	1	-38	99	21	0,2
2013	0	x	8	-41	25	-42	3	67	40	-1	1	43	77	-22	0,1
2014	0	-99	6	-18	22	-11	2	-47	39	-3	1	6	70	-9	0,1
2015	0	564	6	-5	22	1	2	-8	44	14	2	62	76	9	0,1
2016	0	-57	7	11	30	37	3	83	42	-5	3	54	85	12	0,2
2017	0	-92	7	6	27	-12	3	-14	34	-18	2	-40	72	-15	0,1

1) (CN 71131100+71131900+71141100+71141900+
7115+9101+911110+91131010)

Jalometallit
CN-nimikkeet

Liite

2616	Jalometallimalmit ja -rikasteet
7106	Hopea, m.l. kullattu tai platinoitu hopea, muokkaamattomana, puolivalmisteena tai jauheena
7108	Kulta, m.l. platinoitu kulta, muokkaamattomana, puolivalmisteena tai jauheena
7110	Platina m.l. palladium, rodium, iridium, osmium ja rutenium, muokkaamattomana, puolivalmisteena tai jauheena
7112	Jalometallien tai jalometallilla pleteroitujen metallien jätteet ja romu; muu jäte ja romu, jossa on jalometallia tai jalometalliyhdisteitä, pääasiassa jalometallien talteenottoon tarkoitettu
711311	Korut ja niiden osat, hopeaa, myös muulla jalometallilla pleteroituna tai muulla tavalla pinnoitettuna (paitsi yli 100 vuotta vanhat tavarat)
711319	Korut ja niiden osat, muuta jalometallia kuin hopeaa, myös jalometallilla pleteroituna tai muulla tavalla pinnoitettuna (paitsi yli 100 vuotta vanhat tavarat)
711411	Kulta- ja hopeasepänteokset ja niiden osat, hopeaa, myös muulla jalometallilla pleteroituna tai muulla tavalla pinnoitettuna
711419	Kulta- ja hopeasepänteokset ja niiden osat, muuta jalometallia kuin hopeaa, myös jalometallilla pleteroituna tai muulla tavalla pinnoitettuna
7115	Tavarat jalometallia tai jalometallilla pleteroitua metallia, muualle kuulumattomat
9101	Rannekellot, taskukellot ja niiden kaltaiset kellot, mukaan luettuna ajanottokellot, joiden kuori on jalometallia tai jalometallilla pleteroitua metallia (paitsi kellot joiden takapuoli on terästä)
911110	Nimikkeiden 9101 - 9102 ranne-, tasku- tai niiden kaltaisten kellojen kuoret, jalometallia tai jalometallilla pleteroitua metallia
91131010	Kellonhihnat ja -rannekkeet sekä niiden osat, jalometallia, muualle kuulumattomat



Jalometallien ulkomaankauppa
2018:MII, 29.5.2018

Tiedustelut - Förfrågningar - Inquiries:

Kaarna, Anssi p. 040 332 8153

Telasuo, Christina p. 040 332 1828

Sähköposti: etunimi.sukunimi@tulli.fi

Kaikki katsaukset ovat ilmaiseksi luettavissa Tullin Internet-sivuilla tulli.fi

Internet-sivuiltamme löytyvät myös käsikirja ulkomaankaupan tilastointiperiaatteista, Intrastat-ohjeet sekä kunkin tilaston kuvaus ja laatuseloste.

Tarkempia maa- ja tavarakohtaisia tietoja on saatavissa maksutta Ulkomaankauppatilastojen hakupalvelusta (ULJAS) uljas.tulli.fi

Yhteystiedot:

Tulli
Tilastointi

Opastinsilta 12
PL 512
00101 Helsinki

Vaihe 0295 5200
Tilastopalvelu 0295 52335
tilastot@tulli.fi

Kontaktuppgifter:

Tullen
Statistik

Semaförbron 12
PB 512
00101 Helsingfors

Växel 0295 5200
Statistikservice 0295 52335
statistik@tulli.fi

Contact information:

Finnish Customs
Statistics

Opastinsilta 12
PO Box 512
FI-00101 Helsinki

Exchange + 358 295 5200
Statistics service + 358 295 52335
statistics@tulli.fi