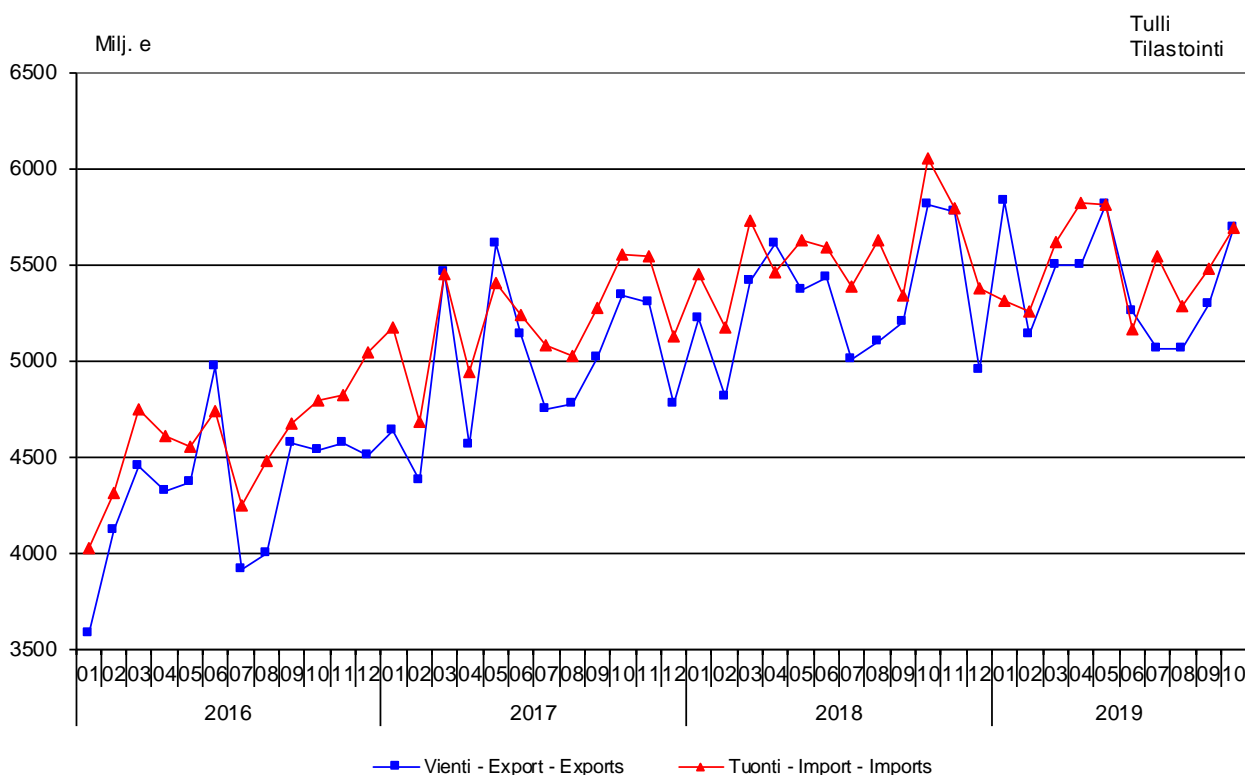


Månadsstatistik om utrikeshandel med varor

Oktober 2019

Kuvio 1. Suomen vienti ja tuonti 2016 – 2019
Figur 1. Finlands export och import 2016 – 2019
Figure 1. Exports and imports of Finland 2016 – 2019



Helsingfors 31.12.2019. Fritt för publicering kl. 9.00.

Uppgifterna kan citeras med uppgivande av Tullen som källa.

Exportvolymerna minskade men exportpriserna ökade något i oktober

Värdet på Finlands export av varor minskade med 2,1 procent i oktober jämfört med samma period året innan enligt Tullens utrikeshandelsstatistik. Värdet på exporten var nästan 5,7 miljarder euro. Exportvolymerna minskade med 2,0 procent, men exportpriserna ökade med 0,3 procent från året innan.

Värdet på importen sjönk med 6,0 procent i oktober till cirka 5,7 miljarder euro. Importpriserna minskade med 5,5 procent, men importvolymerna ökade med 1,0 procent jämfört med oktober 2018.

I januari-oktober ökade exportens värde med 2,2 procent, medan importens värde minskade med 0,8 procent från motsvarande period 2018.

Handelsbalansen visade ett underskott på fyra miljoner euro i oktober. I januari-oktober hade handelsbalansen ett underskott på 838 miljoner euro. I oktober 2018 uppvisade handelsbalansen ett underskott på 242 miljoner euro och i januari-oktober ett underskott på cirka 2,5 miljarder euro.

Utrikeshandelns bytesförhållande räknas på basis av enhetsvärdeindex och visar exportprisernas utveckling i förhållande till importpriserna. Då exportpriserna ökade och importpriserna sjönk, förbättrades bytesförhållandet i oktober jämfört med året innan. Index-talet låg på 103,2 då det i oktober föregående år låg på 97,2. I september 2019 låg index-talet på 99,9.

Exporten av maskiner och utrustning ökade stadigt i oktober. Exporten av personbilar växte snabbt. Värdet på exporten av nickel och koppar samt instrument och mätare ökade också i oktober. Exporten av skogsindustris och kemiska industris produkter minskade i oktober. Värdet på importen av transportutrustning och delar ökade något från oktober 2018, medan importen i andra huvudgrupper minskade.

Exporten till EU-länder minskade i oktober med tre procent och exporten till länder utanför EU med en procent från året innan. Exporten till Tyskland, Kina och Ryssland ökade i oktober, men exporten till Sverige och Nederländerna minskade. Importen från EU-länder minskade med sju procent och importen från länder utanför EU med fyra procent i oktober. Importen från Ryssland, Kina och USA ökade något medan importen från Tyskland, Sverige och Nederländerna minskade. Exporten till Storbritannien ökade med 11 procent i oktober men minskade med en procent i januari-oktober. Importen från Storbritannien minskade med två procent i oktober och med tre procent i januari-oktober. I januari-oktober ökade exporten till EU-länderna med en procent och exporten till länder utanför EU med fyra procent. Under samma period ökade importen från EU-länderna med en procent, medan importen utanför EU minskade med tre procent.

Taulu 1. Kokonaiskehitys-Totalutveckling-Total development (milj. euroa, e million)

	Lokakuu Oktober October		Muutos Förändring Change	Tammi-lokakuu Januari-oktober January-October		Muutos Förändring Change
	2018	2019	%	2018	2019	%
Vienti/Export/Exports (fob)	5 811	5 688	-2,1	52 957	54 124	+2,2
Tuonti/Import/Imports (cif)	6 054	5 692	-6,0	55 420	54 962	-0,8
Tase/Balans/Balance	-242	-4		-2 462	-838	

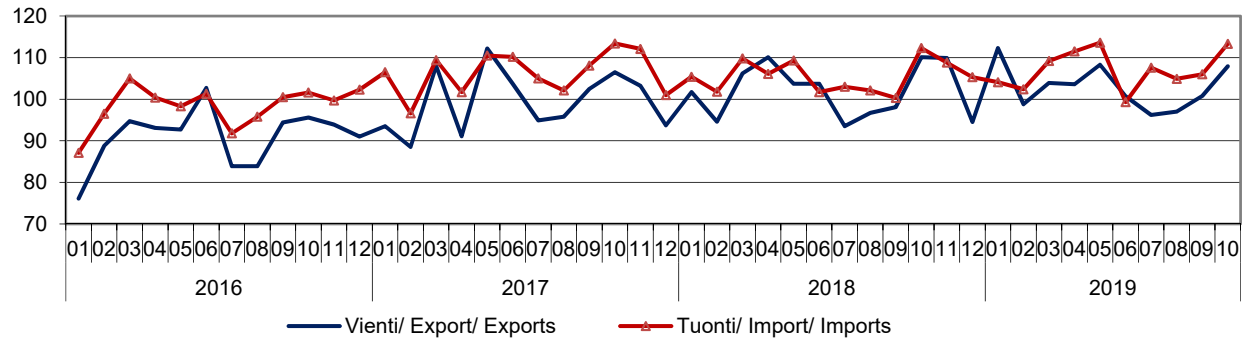
Taulu 2. Ulkomaankaupan indeksit – Index för utrikeshandel – International trade indexes

2010=100	Lokakuu Oktober October		Muutos% Förändr. - Change		Keskisarvo* Medeltal - Mean	Muutos Förändr. - Change
	2018:10	2019:10	2019:10/ 2019:09	2019:10/ 2018:10	2018:11–2019:10	2018:11–2019:10/ 2017:11–2018:10
Volymyymi-indeksi – Volymindex - Volume index						
Vienti/Export/Exports	110,1	107,9	+7,0	-2,0	102,8	+1,5
Tuonti/Import/Imports	112,3	113,3	+6,9	+1,0	107,2	+1,7
Yksikköarvoindeksi – Enhetsvärdeindex - Unit value index						
Vienti/Export/Exports	119,4	119,8	+0,8	+0,3	118,8	+1,7
Tuonti/Import/Imports	122,8	116,0	-2,4	-5,5	117,9	-0,9

* Kahdentoista kuukauden liukuva keskiarvo – Tolv månaders glidande medelvärde – Moving 12-months averages

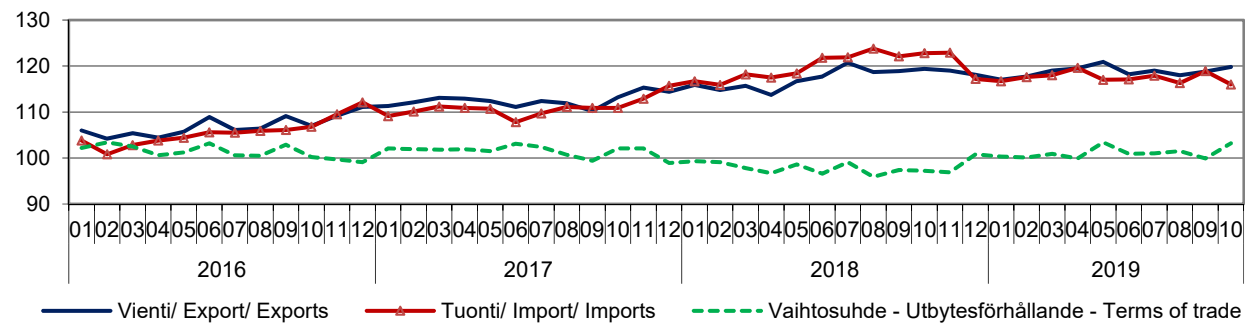
Kuvio/Figur/Figure 2. Volyymi-indeksi/Volymindex/Volume index 2016–2019
2010 = 100

Tulli
 Tilastointi



Kuvio/Figur/Figure 3. Yksikköarvoindeksi/Enhetsvärdeindex/Unit value index
Vaihtosuhte/Utbytesförhållande/Terms of trade 2016–2019
2010 = 100

Tulli
 Tilastointi

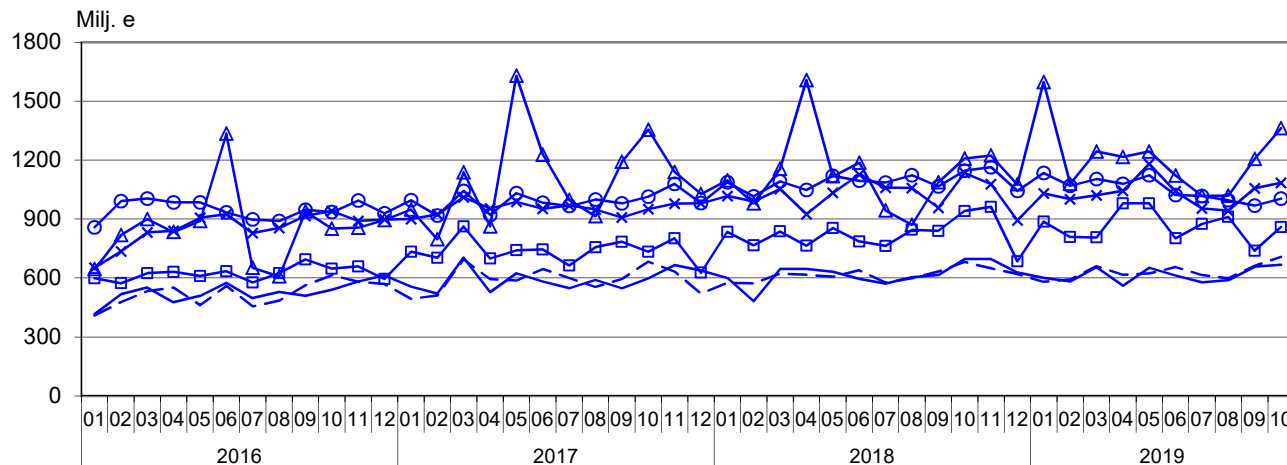


Kuvio 4. Vienti tuoteluokittain (CPA) 2016 – 2019

Figur 4. Exporten fördelad enligt produkter efter näringsgren

Figure 4. Exports by Products by Activity

Tulli



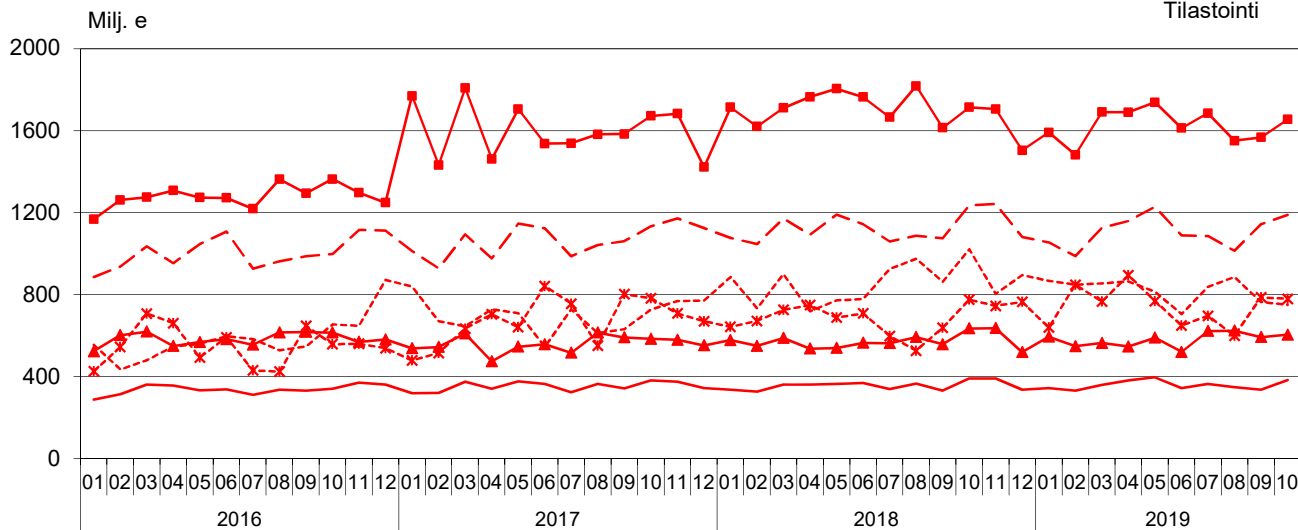
- Sähkö- ja elektroniikkateollisuuden tuotteet - Produkter av el- och elektronikindustri - Electric and electronics industry products
- Metsäteollisuuden tuotteet - Skogsindustriprodukter - Forest industry products
- ×— Kemian teollisuuden tuotteet - Produkter från kemisk industri - Chemical industry products
- - - Muut tuotteet - Övriga produkter - Other products
- Metallit ja metallituotteet - Metaller och metallvaror - Basic metals and fabricated metal products
- ▲— Kone- ja kulkuneuvoteollisuuden tuotteet - Maskiner och apparater, transportmedel - Machinery and equipment, transport equipment

Kuvio 5. Tuonti makrotaloudellisten luokkien (BEC) mukaan 2016 – 2019

Figur 5. Importen fördelad enligt makroekonomiska kategorier (BEC)

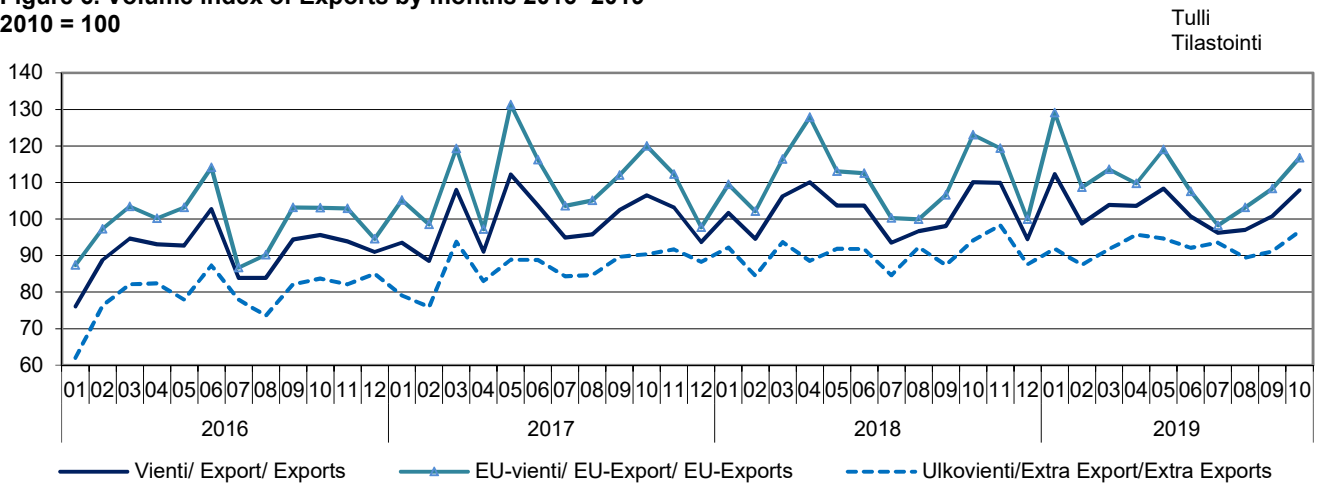
Figure 5. Imports by broad economic categories (BEC)

Tulli
Tilastointi

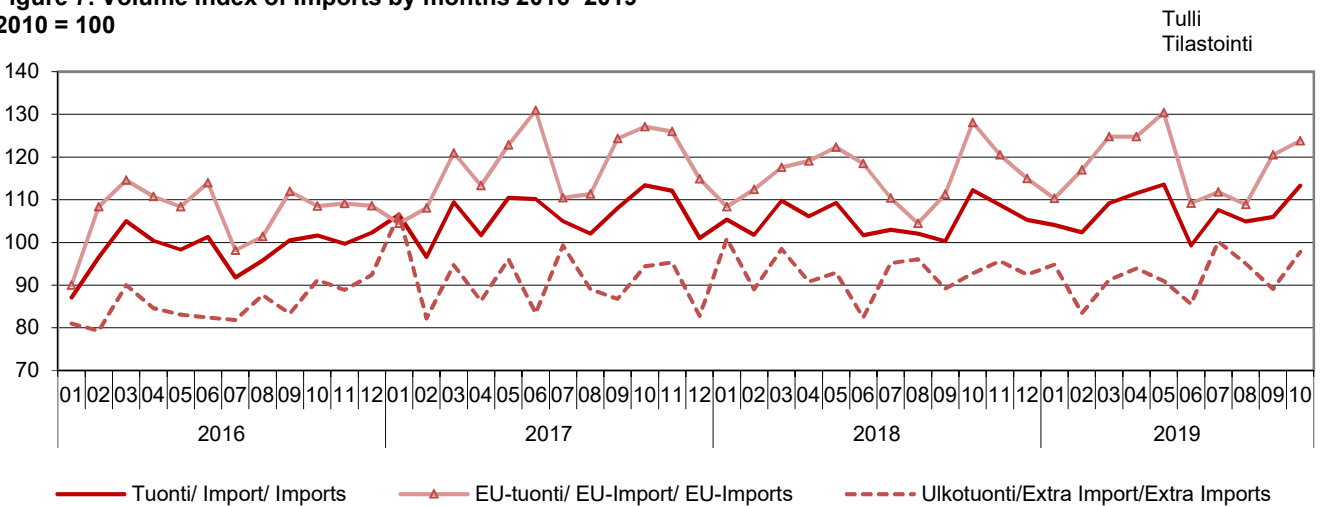


- Elintarvikkeet ja juomat - Livsmedel och drycker - Food and beverages
- Teollisuuden tuotantotarvikkeet - Industrins insatsvaror - Industrial supplies n.e.s.
- - - Poltto- ja voiteluaineet - Driv- och smörjmedel - Fuels and lubricants
- - - Investointitavarat (paitsi kuljetusvälineet), ja niiden osat ja tarvikkeet - Investeringsvaror, utom transportmedel, och delar och tillbehör - Capital goods (except transport equipment), and parts and accessories thereof
- - × - Kuljetusvälineet, ja niiden osat ja tarvikkeet - Transportmedel, samt delar och tillbehör - Passenger motor vehicles
- ▲— Kulutustavarat - Konsumtionsvaror - Consumer goods n.e.s.

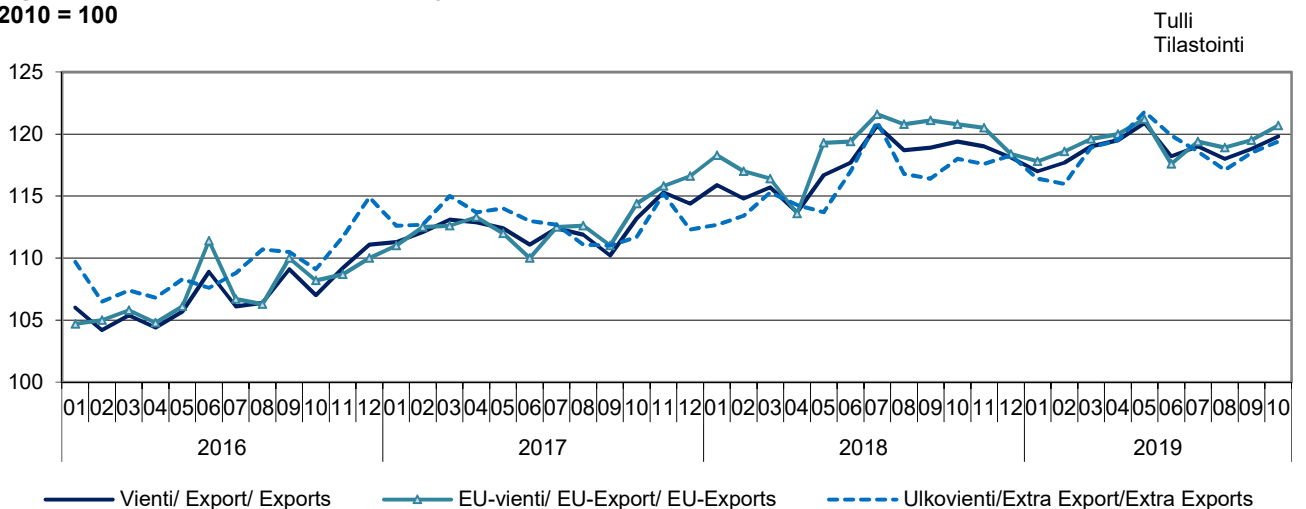
Kuvio 6. Viennin volyymi-indeksi kuukausittain 2016–2019
Figur 6. Volymindex av export månatligen 2016–2019
Figure 6. Volume index of Exports by months 2016–2019
 2010 = 100



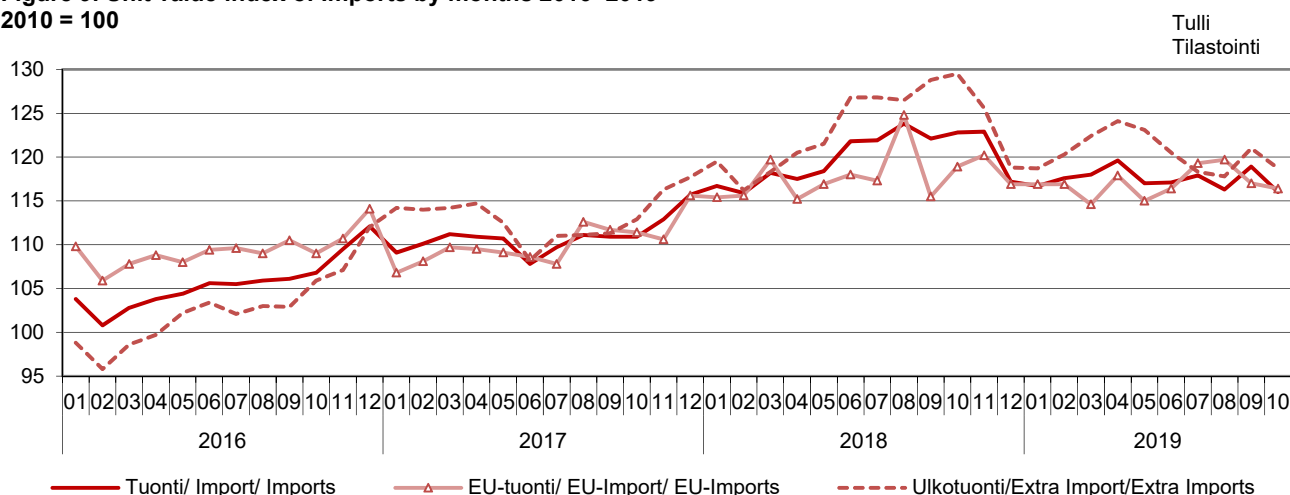
Kuvio 7. Tuonnin volyymi-indeksi kuukausittain 2016–2019
Figur 7. Volymindex av import månatligen 2016–2019
Figure 7. Volume index of Imports by months 2016–2019
 2010 = 100



Kuvio 8. Viennin yksikköarvoindeksi kuukausittain 2016–2019
Figur 8. Enhetsvärdeindex av export månatligen 2016–2019
Figure 8. Unit value index of Exports by months 2016–2019
 2010 = 100



Kuvio 9. Tuonnin yksikköarvoindeksi kuukausittain 2016–2019
Figur 9. Enhetsvärdeindex av export månatligen 2016–2019
Figure 9. Unit value index of imports by months 2016–2019
2010 = 100



Tulli
Tilastointi

Taulu 3. Ulkomaankaupan indeksit

Tabell 3. Index för utrikeshandel

Table 3. Foreign trade indexes

	Lokakuu		Muutos %		Keskiarvo *	Muutos %
	Oktober	Förändr. - Change	Förändr. - Change	Medeltal-Mean	Förändr. - Change	
	October	2019:10/	2019:10/	2018:11-2019:10	2018:11-2019:10/	
	2018:10	2019:10	2019:09	2018:10	2017:11-2018:10	
Volyyymi-indeksi / Volymindex / Volume index						
Vienti/Export/Exports	110,1	107,9	+7,0	-2,0	102,8	+1,5
EU-vienti/EU- export/EU-Exports	119,4	116,7	+7,7	-2,2	111,1	+1,5
Ulkovienti/Extra export/Extra Exports	98,4	96,7	+6,0	-1,7	92,5	+1,9
Tuonti/Import/Imports						
Tuonti/Import/Imports	112,3	113,3	+6,9	+1,0	107,2	+1,7
EU-tuonti/EU-import/EU-Imports	128,1	123,8	+2,7	-3,3	118,1	+1,7
Ulkotuonti/Extra import/Extra Imports	92,8	97,8	+9,7	+5,3	92,5	+0,4
Yksikköarvoindeksi / Enhetsvärdeindex / Unit value index						
Vienti/Export/Exports	119,4	119,8	+0,8	+0,3	118,8	+1,7
EU-vienti/EU-export/EU-Exports	120,8	120,7	+1,0	-0,1	119,4	+0,8
Ulkovienti/Extra export/Extra Exports	118,0	119,4	+0,7	+1,1	118,5	+2,6
Tuonti/Import/Imports						
Tuonti/Import/Imports	122,8	116,0	-2,4	-5,5	117,9	-0,9
EU-tuonti/EU-import/EU-Imports	118,9	116,4	-0,5	-2,1	117,3	+0,3
Ulkotuonti/Extra import/Extra Imports	129,5	118,7	-2,0	-8,3	120,8	-1,3
Vaihtosuhte/Bytesförhållande/Terms of Trade	97,2	103,2	+3,3	+6,1	100,7	+2,6

* Kahdentoista kuukauden liukuva keskiarvo - Tolv månaders glidande medelvärde - Moving 12-month averages

Taulu 4. Vienti SITC:n mukaan
Tabell 4. Exporten enligt SITC
Table 4. Exports by SITC

SITC Rev.4	Lokakuu - Oktober 2019			Tammi-lokakuu 2019 Januari-oktober 2019		
	arvo värde value milj. e	osuus andel share %	muutos ändr. change %	arvo värde value milj. e	osuus andel share %	muutos ändr. change %
Koko vienti - Totalexport - Total exports	5 688	100,0	- 2	54 124	100,0	+ 2
0 Elintarvikkeet ja elävät eläimet - Livsmedel och levande djur - Food and live animals	123	2,2	+ 10	1 216	2,2	+ 15
02 Maitotaloustuotteet ja munat - Mjölkhushållningsprodukter och ägg - Dairy products and birds' eggs	36	0,6	+ 11	370	0,7	+ 13
05 Hedelmät ja kasvikset - Frukter och köksväxter Vegetables and fruit	6	0,1	+ 77	42	0,1	+ 1
1 Juomat ja tupakka - Drycker och tobak Beverages and tobacco	19	0,3	+ 6	154	0,3	+ 4
2 Raaka-aineet, pl. polttoaineet - Råvaror utom bränslen Crude materials, inedible, except fuels	513	9,0	- 8	5 202	9,6	- 3
212 Turkisnahat, valmistamattomat - Pälsskinn, oberoedda Furskins, raw	29	0,5	+ 41	287	0,5	- 4
24 Puutavara ja korkki - Trävaror och kork Cork and wood	165	2,9	- 12	1 640	3,0	- 2
248 Sahattu ja höylätty puutavara - Sågade och hyvlade trävaror Wood, simply worked	155	2,7	- 11	1 533	2,8	- 2
25 Paperimassa - Pappersmassa Pulp and waste paper	168	3,0	- 24	2 049	3,8	- 4
28 Malmit ja metalliromu - Malmer och skrot av metaller Metalliferous ores and metal scrap	132	2,3	+ 20	1 050	1,9	- 4
3 Poltto- ja voiteluaineet, sähkövirta - Bränslen, smörjmedel, elström - Mineral fuels etc	485	8,5	- 6	4 701	8,7	+ 3
33 Kivennäisöljyt ja kivennäisöljytuotteet - Mineraloljor och mineralolje- produkter - Petroleum and products	464	8,2	- 5	4 488	8,3	+ 3
4 Eläin- ja kasviöljyt ja -rasvat - Animaliska och vegetabiliska oljor och fetter - Animal, vegetable oil, fat	1	0,0	- 13	13	0,0	- 12
5 Kemialliset aineet ja tuotteet - Kemiska ämnen och produkter - Chemicals and related products, nes	538	9,5	- 3	5 140	9,5	- 2
51+52 Orgaaniset ja epäorgaaniset kemialliset aineet - Organiska och oorganiska kemiska ämnen - Organic and inorganic chemicals	183	3,2	- 4	1 659	3,1	- 6
54 Lääkevalmisteet ja farmaseuttiset tuotteet - Medicinska och farmaceutiska produkter - Medicinal, pharm. products	53	0,9	- 12	536	1,0	- 11
57+58 Muovit, valmistamattomat ja valmistetut - Plaster, obearbetade och bearbetade - Plastics in primary and non-primary forms	157	2,8	- 6	1 540	2,8	- 3
6 Valmistetut tavarat valmistusaineen mukaan - Bearbetade varor enligt materialet - Basic manufactures	1 521	26,7	- 11	15 621	28,9	+ 1
63 Puu- ja korkituotteet, pl. huonekalut - Produkter av trä och kork utom möbler - Wood and cork manufactures	68	1,2	- 11	695	1,3	- 4
634 Vaneri, lastu- ja kuitulevy yms. - Kryssfaner, spån- och fiberskivor o.d. - Plywood, particle board etc	48	0,8	- 18	503	0,9	- 3
64 Paperi ja pahvi sekä tuotteet niistä - Papper, papp och produkter därav - Paper, paperboard and articles thereof	609	10,7	- 9	6 186	11,4	- 3
65 Tekstiilituotteet, pl. vaatteet - Textilprodukter utom kläder - Textile yarn, fabrics, made up articles, etc	23	0,4	- 13	243	0,4	+ 2
67 Rauta ja teräs - Järn och stål Iron and steel	348	6,1	- 29	4 552	8,4	+ 16
68 Muut metallit - Andra metaller Non-ferrous metals	274	4,8	+ 11	2 152	4,0	- 11
69 Tuotteet epäjalosta metallista - Arbeten av oädla metaller - Manufactures of metals, nes	97	1,7	- 5	943	1,7	+ 5
7 Koneet, laitteet ja kuljetusvälineet - Maskiner, apparater och transportmedel - Machinery, transport equipmt	1 896	33,3	+ 6	17 105	31,6	+ 4
71 Voimakoneet ja moottorit - Kraftmaskiner och motorer - Power generating machinery and equipment	173	3,0	- 12	1 537	2,8	- 20
72 Eri toimialojen erikoiskoneet - Maskiner för särskilda industrier - Machinery for special industries	453	8,0	+ 7	3 887	7,2	+ 6
74 Yleiskäyttöiset teoll. koneet ja laitteet - Industrimaskiner för allmänt bruk - General industri machy, nes	289	5,1	+ 4	2 594	4,8	+ 10
75 Toimistokoneet ja atk-laitteet - Kontorsmaskiner och adb-maskiner - Office machines and adp machines	30	0,5	+ 2	297	0,5	+ 30
76 Puhelin-, radio-, tv- yms. -laitteet - Telefon-, radio-, tv- o.d. -apparater - Telecomm, sound recording equipment	91	1,6	- 7	750	1,4	+ 10
77 Muut sähkökoneet ja -laitteet - Andra elektriska maskiner och apparater - Electric machinery, nes and parts	303	5,3	+ 5	2 882	5,3	+ 5
78 Moottorijoneuvot - Motorfordon Road vehicles	493	8,7	+ 19	3 788	7,0	+ 8
79 Muut kuljetusvälineet - Andra transportmedel Other transport equipment	42	0,7	+ 71	1 154	2,1	+ 12
793 Laivat, veneet ja muut uivat rakenteet - Fartyg, båtar och annan flytande materiel - Ships and boats etc	37	0,7	+ 93	971	1,8	- 0
8 Erinäiset valmiit tavarat - Diverse färdiga varor Miscellaneous manufactured articles	413	7,3	+ 5	3 536	6,5	+ 6
82 Huonekalut - Möbler Furniture and parts thereof	20	0,3	+ 33	161	0,3	+ 24
84 Vaatteet - Kläder Articles of apparel and clothing accessories	39	0,7	+ 0	234	0,4	- 2
85 Jalkineet - Skor Footwear	12	0,2	- 7	109	0,2	+ 11
87 Kojeet, mittarit yms. - Instrumentmätare o.d. Instruments and apparatuses, nes	233	4,1	+ 13	2 006	3,7	+ 9
9 Muut tavarat - Övriga varor Goods not classified elsewhere	180	3,2	+ 10	1 436	2,7	+ 2

Taulu 5. Tuonti SITC:n mukaan
Tabell 5. Importen enligt SITC
Table 5. Imports by SITC

SITC Rev.4	Lokakuu - Oktober 2019			Tammi-lokakuu 2019 Januari-oktober 2019		
	arvo värde value milj. e	osuus andel share %	muutos ändr. change %	arvo värde value milj. e	osuus andel share %	muutos ändr. change %
Koko tuonti - Totalimport - Total imports	5 692	100,0	- 6	54 962	100,0	- 1
0 Elintarvikkeet ja elävät eläimet - Livsmedel och levande djur - Food and live animals	352	6,2	- 7	3 389	6,2	+ 1
02 Maitotaloustuotteet ja munat - Mjölkhushållningsprodukter och ägg - Dairy products and birds' eggs	32	0,6	+ 1	329	0,6	- 1
05 Hedelmät ja kasvikset - Frukter och köksväxter Vegetables and fruit	87	1,5	+ 2	854	1,6	- 0
1 Juomat ja tupakka - Drycker och tobak Beverages and tobacco	50	0,9	+ 12	446	0,8	+ 1
2 Raaka-aineet, pl. polttoaineet - Råvaror utom bränslen Crude materials, inedible, except fuels	508	8,9	+ 19	4 201	7,6	- 3
212 Turkisnahat, valmistamattomat - Pälsskinn, oberoedd Furskins, raw	1	0,0	- 82	76	0,1	- 33
24 Puutavara ja korkki - Trävaror och kork Cork and wood	57	1,0	- 15	550	1,0	- 3
248 Sahattu ja höylätty puutavara - Sågade och hyvlade trävaror Wood, simply worked	10	0,2	- 22	116	0,2	- 7
25 Paperimassa - Pappersmassa Pulp and waste paper	19	0,3	+ 11	202	0,4	- 25
28 Malmit ja metalliromu - Malmer och skrot av metaller Metalliferous ores and metal scrap	374	6,6	+ 34	2 839	5,2	+ 1
3 Poltto- ja voiteluaineet, sähkövirta - Bränslen, smörjmedel, elström - Mineral fuels etc	754	13,3	- 26	8 212	14,9	- 5
33 Kivennäisöljyt ja kivennäisöljytuotteet - Mineraloljor och mineralolje- produkter - Petroleum and products	572	10,0	- 28	6 429	11,7	- 4
4 Eläin- ja kasviöljyt ja -rasvat - Animaliska och vegetabiliska oljor och fetter - Animal, vegetable oil, fat	25	0,4	- 6	227	0,4	- 7
5 Kemialliset aineet ja tuotteet - Kemiska ämnen och produkter - Chemicals and related products, nes	592	10,4	- 10	6 090	11,1	- 1
51+52 Orgaaniset ja epäorgaaniset kemialliset aineet - Organiska och oorganiska kemiska ämnen - Organic and inorganic chemicals	126	2,2	- 23	1 530	2,8	- 5
54 Lääkevalmisteet ja farmaseuttiset tuotteet - Medicinska och farmaceutiska produkter - Medicinal, pharm. products	174	3,1	- 7	1 655	3,0	+ 0
57+58 Muovit, valmistamattomat ja valmistetut - Plaster, obearbetade och bearbetade - Plastics in primary and non-primary forms	131	2,3	- 8	1 321	2,4	- 3
6 Valmistetut tavarat valmistusaineen mukaan - Bearbetade varor enligt materialet - Basic manufactures	624	11,0	- 5	6 358	11,6	- 11
63 Puu- ja korkkituotteet, pl. huonekalut - Produkter av trä och kork utom möbler - Wood and cork manufactures	26	0,4	- 2	247	0,4	+ 1
634 Vaneri, lastu- ja kuitulevy yms. - Kryssfaner, spån- och fiberskivor o.d. - Plywood, particle board etc	12	0,2	- 14	129	0,2	- 4
64 Paperi ja pahvi sekä tuotteet niistä - Papper, papp och produkter därav - Paper, paperboard and articles thereof	47	0,8	- 10	470	0,9	- 1
65 Tekstiilituotteet, pl. vaatteet - Textilprodukter utom kläder - Textile yarn, fabrics, made up articles, etc	50	0,9	- 2	530	1,0	+ 5
67 Rauta ja teräs - Järn och stål Iron and steel	125	2,2	- 13	1 492	2,7	- 19
68 Muut metallit - Andra metaller Non-ferrous metals	101	1,8	- 1	854	1,6	- 38
69 Tuotteet epäjalosta metallista - Arbeten av oädla metaller - Manufactures of metals, nes	152	2,7	+ 2	1 587	2,9	+ 3
7 Koneet, laitteet ja kuljetusvälineet - Maskiner, apparater och transportmedel - Machinery, transport equipmt	1 895	33,3	- 4	18 103	32,9	+ 4
71 Voimakoneet ja moottorit - Kraftmaskiner och motorer - Power generating machinery and equipment	171	3,0	+ 21	1 568	2,9	+ 21
72 Eri toimialojen erikoiskoneet - Maskiner för särskilda industrier - Machinery for special industries	167	2,9	+ 11	1 604	2,9	+ 8
74 Yleiskäyttöiset teoll. koneet ja laitteet - Industrimaskiner för allmänt bruk - General industrial machy, nes	267	4,7	- 5	2 528	4,6	+ 2
75 Toimistokoneet ja atk-laitteet - Kontorsmaskiner och adb-maskiner - Office machines and adp machines	137	2,4	- 3	1 260	2,3	- 18
76 Puhelin-, radio-, tv- yms. -laitteet - Telefon-, radio-, tv- o.d. -apparater - Telecomm, sound recording equipment	219	3,8	- 3	1 680	3,1	- 4
77 Muut sähkökoneet ja -laitteet - Andra elektriska maskiner och apparater - Electric machinery, nes and parts	343	6,0	- 12	3 556	6,5	+ 3
78 Moottorijoneuvot - Motorfordon Road vehicles	555	9,8	- 3	5 059	9,2	+ 4
79 Muut kuljetusvälineet - Andra transportmedel Other transport equipment	18	0,3	- 45	658	1,2	+ 87
793 Laivat, veneet ja muut uivat rakenteet - Fartyg, båtar och annan flytande materiel - Ships and boats etc	3	0,0	- 77	132	0,2	+ 8
8 Erinäiset valmiit tavarat - Diverse färdiga varor Miscellaneous manufactured articles	560	9,8	- 7	5 346	9,7	+ 1
82 Huonekalut - Möbler Furniture and parts thereof	69	1,2	+ 8	667	1,2	+ 5
84 Vaatteet - Kläder Articles of apparel and clothing accessories	127	2,2	- 7	1 255	2,3	+ 2
85 Jalkineet - Skor Footwear	29	0,5	- 15	290	0,5	- 6
87 Kojeet, mittarit yms. - Instrumentmätare o.d. Instruments and apparatuses, nes	113	2,0	- 1	1 072	2,0	+ 5
9 Muut tavarat - Övriga varor Goods not classified elsewhere	333	5,8	+ 26	2 590	4,7	+ 8

Taulu 6. Vienti ja tuonti tuoteluokittain (CPA2008)

Tabell 6. Exporten och importen fördelad enligt produkter efter näringsgren (CPA2008)

Table 6. Exports and imports by Products by Activity (CPA2008)

Tuoteluokka - Produkter efter näringsgren - Products by Activity		Vienti - Export 2019				Tuonti - Import 2019			
		Lokakuu Oktober	Tammilokakuu Januari-oktober	osuus andel	muutos ändr.	Lokakuu Oktober	Tammilokakuu Januari-oktober	osuus andel	muutos ändr.
		arvo värde value milj. e	arvo värde value milj. e	osuus andel share %	muutos ändr. change %	arvo värde value milj. e	arvo värde value milj. e	osuus andel share %	muutos ändr. change %
Koko vienti/tuonti - Totalexport/import - Total exports/imports		5 688	54 124	100,0	+ 2	5 692	54 962	100,0	- 1
A	Maa-, metsä- ja kalataloustuotteet - Jordbruks-, skogs- och fiskeriprodukter - Products of agriculture, forestry and fishing	57	592	1,1	- 2	149	1 509	2,7	- 7
B	Kaivostoiminnan ja louhinnan tuotteet - Produkter från gruvdrift och utvinning av mineral - Products from mining and quarrying	49	510	0,9	- 2	668	6 619	12,0	- 8
061	Raakaöljy - Råpetroleum - Crude petroleum	0	0	0,0	>999	378	4 266	7,8	- 10
C	Teollisuustuotteet - Tillverkade varor - Manufactured goods	5 389	51 377	94,9	+ 2	4 326	42 347	77,0	+ 0
10-12	Elintarvikkeet, juomat ja tupakka - Livsmedel, drycker och tobak - Food, beverages and tobacco	127	1 196	2,2	+ 15	340	3 085	5,6	+ 4
13-15	Tekstiilit, vaatteet, nahka ja nahkatuotteet - Textilier, kläder, läder och lädervaror - Textiles, clothes, leather and leather products	78	626	1,2	+ 2	210	2 110	3,8	+ 1
16-18	Metsäteollisuuden tuotteet - Skogsindustriprodukter - Forest industry products	1 005	10 522	19,4	- 3	122	1 238	2,3	- 4
16	Sahatavara ja puutuotteet - Sågvaror och varor av trä - Wood and wood products	229	2 291	4,2	- 3	56	556	1,0	+ 5
17	Paperi, paperi- ja kartonkituotteet, paperimassa - Papper, pappers- och pappvaror, massa - Paper, paper and paperboard products, pulp	776	8 230	15,2	- 3	66	678	1,2	- 10
19-22	Kemian teollisuuden tuotteet - Produkter från kemisk industri - Chemical industry products	1 085	10 359	19,1	+ 0	900	9 691	17,6	- 0
19	Koksi ja öljytuotteet - Stenkols- och petroleumprodukter - Coke and petroleum products	434	4 298	7,9	- 1	191	2 232	4,1	+ 3
20	Kemikaalit ja kemialliset tuotteet - Kemikalier och kemiska produkter - Chemicals and chemical products	449	4 148	7,7	+ 2	378	4 232	7,7	- 3
21	Lääkeaineet ja lääkkeet - Farmaceutiska produkter och läkemedel - Pharmaceutical products and pharmaceutical preparations	61	636	1,2	- 8	175	1 687	3,1	+ 1
22	Kumi- ja muovituotteet - Gummi- och plastvaror - Rubber and plastic products	141	1 277	2,4	+ 0	156	1 540	2,8	+ 1
23	Muut ei-metalliset mineraalituotteet - Andra icke-metalliska mineraliska produkter - Other non-metallic mineral products	51	469	0,9	- 4	75	711	1,3	+ 2
24-25	Metallit ja metallituotteet - Metaller och metallvaror - Metal and metal products	859	8 653	16,0	+ 5	478	4 733	8,6	- 15
24	Metallit - Metaller - Basic metals	740	7 490	13,8	+ 6	317	3 037	5,5	- 21
25	Metallituotteet (pl. koneet ja laitteet) - Metallvaror (exkl. maskiner och appar.) - Fabricated metal products (excl. machinery and equip.)	119	1 163	2,1	+ 2	161	1 696	3,1	- 0
26-27	Sähkö- ja elektroniikkateollisuuden tuotteet - Produkter av el- och elektronikindustri - Electric and electronics industry products	668	6 163	11,4	+ 1	816	7 645	13,9	- 2
26	Tietokoneet, elektroniset ja optiset laitteet - Datorer, elektronikvaror och optik - Computers, electronic and optical products	340	2 957	5,5	+ 9	511	4 791	8,7	- 3
263	Viestintälaitteet - Kommunikationsutrustning - Communication equip.	75	640	1,2	+ 10	150	1 144	2,1	- 7
27	Sähkölaitteet - Elapparater - Electrical equipment	328	3 206	5,9	- 5	305	2 854	5,2	- 1
28	Koneet ja laitteet - Maskiner och app. - Machinery and equip.	834	7 200	13,3	+ 7	564	5 153	9,4	+ 7
29-30	Kulkuneuvot - Transportmedel - Transport equipment	530	4 910	9,1	+ 9	646	6 411	11,7	+ 9
29	Moottoriajoneuvot - Motorfordon - Motor vehicles	477	3 659	6,8	+ 8	604	5 414	9,8	+ 4
30	Muut kulkuneuvot - Andra transportmedel - Other transport equipment	53	1 251	2,3	+ 12	42	998	1,8	+ 50
31-33	Muut teollisuustuotteet - Övriga tillverkade varor - Other manufactured goods	153	1 278	2,4	+ 3	176	1 568	2,9	+ 4
D	Sähkö, kaasua, lämpö, jäähdytys - El, gas, värme, kyla - Electricity, gas, steam, air conditioning 1)	20	155	0,3	+ 80	98	912	1,7	+ 10
E-X	Muut tuotteet - Övriga produkter - Other products	174	1 489	2,8	- 3	451	3 575	6,5	+ 5
E 381158	Metallijätteet - Metallavfall - Metal waste	30	297	0,5	- 2	101	814	1,5	- 0

1) Maakaasu B 062 - Naturgas B 062 - Natural gas B 062

Taulu 7. Tuonti ja vienti BEC-tavaraluokituksen mukaan (Broad Economic Categories)
Tabell 7. Importen och exporten fördelad enligt BEC-varuklassificering (Broad Economic Categories)
Table 7. Imports and exports by BEC goods classification (Broad Economic Categories)

BEC Rev.4	Lokakuu - Oktober 2019			Tammi-lokakuu 2019 Januari-oktober 2019		
	arvo värde value milj. e	osuus andel share %	muutos ändr. change %	arvo värde value milj. e	osuus andel share %	muutos ändr. change %
Koko tuonti - Totalimport - Total imports	5 692	100,0	- 6	54 962	100,0	- 1
1 Elintarvikkeet ja juomat - Livsmedel och drycker - Food and beverages	383	6,7	- 2	3 591	6,5	+ 1
2 Teollisuuden tuotantotarvikkeet, ei muualla määritelty - Industrins insatsvaror, inte specificerade annanstans - Industrial supplies not elsewhere specified	1 655	29,1	- 3	16 265	29,6	- 5
3 Poltto- ja voiteluaineet - Driv- och smörjmedel - Fuels and lubricants	750	13,2	- 27	8 193	14,9	- 4
31 Jalostamattomat - Oraffinerade - Primary	454	8,0	- 28	4 972	9,0	- 11
32 Prosessoidut - Raffinerade - Processed	296	5,2	- 25	3 221	5,9	+ 7
4 Investointitavarat (paitsi kuljetusvälineet), ja niiden osat ja tarvikkeet - Investeringsvaror, utom transportmedel, och delar och tillbehör - Capital goods (except transport equipment), and parts and accessories thereof	1 190	20,9	- 4	11 082	20,2	- 1
5 Kuljetusvälineet, ja niiden osat ja tarvikkeet - Transportmedel, samt delar och tillbehör - Transport equipment and parts and accessories thereof	780	13,7	+ 1	7 429	13,5	+ 10
6 Kulutustavarat - Konsumtionsvaror, inte specificerade annanstans - Consumer goods not elsewhere specified	605	10,6	- 5	5 807	10,6	+ 2
61 Kestokulutustavarat - Varaktiga konsumtionsvaror - Durable	131	2,3	+ 4	1 221	2,2	+ 5
62 Puolikestokulutustavarat - Delvis varaktiga konsumtionsvaror - Semi-durable	235	4,1	- 6	2 285	4,2	+ 2
63 Kertakulutustavarat - Icke-varaktiga konsumtionsvaror - Non-durable	239	4,2	- 8	2 301	4,2	+ 0
7 Muut tavarat - Övriga varor - Goods not elsewhere specified	329	5,8	+ 18	2 595	4,7	+ 4
Koko vienti - Totalexport - Total exports	5 688	100,0	- 2	54 124	100,0	+ 2
1 Elintarvikkeet ja juomat - Livsmedel och drycker - Food and beverages	134	2,4	+ 10	1 228	2,3	+ 10
2 Teollisuuden tuotantotarvikkeet, ei muualla määritelty - Industrins insatsvaror, inte specificerade annanstans - Industrial supplies not elsewhere specified	2 623	46,1	- 8	26 577	49,1	+ 0
3 Poltto- ja voiteluaineet - Driv- och smörjmedel - Fuels and lubricants	477	8,4	- 11	4 684	8,7	- 0
31 Jalostamattomat - Oraffinerade - Primary	1	0,0	- 2	11	0,0	- 6
32 Prosessoidut - Raffinerade - Processed	477	8,4	- 11	4 673	8,6	- 0
4 Investointitavarat (paitsi kuljetusvälineet), ja niiden osat ja tarvikkeet - Investeringsvaror, utom transportmedel, och delar och tillbehör - Capital goods (except transport equipment), and parts and accessories thereof	1 534	27,0	+ 2	13 596	25,1	+ 4
5 Kuljetusvälineet, ja niiden osat ja tarvikkeet - Transportmedel, samt delar och tillbehör - Transport equipment and parts and accessories thereof	615	10,8	+ 22	5 512	10,2	+ 11
6 Kulutustavarat - Konsumtionsvaror, inte specificerade annanstans - Consumer goods not elsewhere specified	191	3,4	- 7	1 615	3,0	- 3
61 Kestokulutustavarat - Varaktiga konsumtionsvaror - Durable	26	0,5	- 1	227	0,4	+ 6
62 Puolikestokulutustavarat - Delvis varaktiga konsumtionsvaror - Semi-durable	88	1,6	- 5	669	1,2	- 0
63 Kertakulutustavarat - Icke-varaktiga konsumtionsvaror - Non-durable	76	1,3	- 12	720	1,3	- 9
7 Muut tavarat - Övriga varor - Goods not elsewhere specified	114	2,0	+ 16	910	1,7	- 4

Taulu 7 perustuu elokuun 2017 kuukausitilastosta alkaen BEC-luokitukseen.
 Tabell 7 baseras fr.o.m. augusti 2017 i månadsstatistiken på BEC-klassificering.
 Table 7 is based on the BEC classification from the August 2017 monthly statistics.

Taulu 8. Kauppavaihto maaryhmittäin ja maittain
Tabell 8. Handelsomsättningen med ländergrupper och länder
Table 8. Trade by regions and countries

Alkuperä-/määrämaa Urspungs/bestämmandeland Origin/destination	Tuonti - Import 2019				Vienti - Export 2019				Kauppatase - Balans	
	Lokakuu Oktober	Tammi-lokakuu Januari-oktober	arvo osuus ändel share	muutos ändr. change	Lokakuu Oktober	Tammi-lokakuu Januari-oktober	arvo osuus ändel share	muutos ändr. change	Lokakuu Oktober	Tammi- lokakuu Januari- oktober
	milj. e	milj. e	%	%	milj. e	milj. e	%	%	milj. e	milj. e
Koko tuonti/vienti - Totalimport/export	5 692	54 962	100,0	- 1	5 688	54 124	100,0	+ 2	-4	-838
EU	3 431	33 300	60,6	+ 1	3 363	31 907	59,0	+ 1	-68	-1 393
Euroalue - Euro område - Euro zone	2 173	21 194	38,6	+ 1	2 149	20 684	38,2	+ 1	-24	-509
Ulkoakauppa - Externhandeln - External trade	2 261	21 662	39,4	- 3	2 326	22 217	41,0	+ 4	+65	+556
Keh.maat - U.länder - Developing countries	995	8 491	15,4	- 3	967	8 526	15,8	- 5	-27	+35
Eurooppa - Europa - Europe	4 334	43 097	78,4	- 1	4 037	38 905	71,9	+ 4	-297	-4 192
EU	3 431	33 300	60,6	+ 1	3 363	31 907	59,0	+ 1	-68	-1 393
AT Itävalta - Österrike - Austria	61	529	1,0	- 2	42	348	0,6	+ 8	-19	-182
BE Belgia - Belgien - Belgium	104	1 153	2,1	+ 6	212	1 796	3,3	+ 12	+108	+643
BG Bulgaria - Bulgarien - Bulgaria	8	69	0,1	+ 18	6	59	0,1	- 8	-2	-10
CY Kypros - Cypern - Cyprus	0	11	0,0	+ 44	1	138	0,3	- 2	+1	+127
CZ Tšekin tasavalta - Tjeckien - Czech Republic	87	817	1,5	+ 3	35	299	0,6	+ 3	-52	-517
DE Saksa - Tyskland - Germany	902	8 683	15,8	- 1	852	8 229	15,2	+ 1	-50	-454
DK Tanska - Danmark - Denmark	118	1 336	2,4	+ 1	89	866	1,6	- 10	-28	-470
EE Viro - Estland - Estonia	184	1 693	3,1	+ 1	163	1 466	2,7	- 0	-20	-227
ES Espanja - Spanien - Spain	92	956	1,7	- 6	98	919	1,7	+ 5	+6	-37
FR Ranska - Frankrike - France	177	1 858	3,4	+ 17	171	1 608	3,0	+ 8	-5	-251
GB Iso-Britannia - Storbritannien - United Kingdom	162	1 449	2,6	- 3	293	2 318	4,3	- 1	+131	+869
GR Kreikka - Grekland - Greece	5	121	0,2	- 16	14	115	0,2	+ 4	+8	-6
HU Unkari - Ungern - Hungary	40	384	0,7	+ 13	21	223	0,4	- 7	-19	-161
HR Kroatia	3	24	0,0	- 56	5	39	0,1	+ 58	+2	+15
IE Irlanti - Irland - Ireland	46	442	0,8	+ 10	12	148	0,3	+ 47	-35	-294
IT Italia - Italien - Italy	163	1 506	2,7	+ 2	143	1 203	2,2	- 2	-21	-303
LT Lietua - Litauen - Lithuania	40	398	0,7	+ 5	44	493	0,9	+ 8	+3	+95
LU Luxemburg - Luxembourg	7	69	0,1	+ 12	4	20	0,0	+ 8	-3	-49
LV Latvia - Lettland - Latvia	30	247	0,5	+ 4	53	521	1,0	+ 4	+23	+274
MT Malta	2	11	0,0	+ 3	0	16	0,0	+ 140	-2	+6
NL Alankomaat - Nederländerna - Netherlands	293	2 843	5,2	- 6	309	3 340	6,2	- 7	+16	+497
PL Puola - Polen - Poland	169	1 667	3,0	- 2	149	1 506	2,8	+ 4	-20	-161
PT Portugali - Portugal	17	297	0,5	+ 4	14	153	0,3	- 2	-4	-144
RO Romania - Rumänien - Romania	28	221	0,4	+ 7	15	150	0,3	+ 9	-13	-70
SE Ruotsi - Sverige - Sweden	641	6 140	11,2	+ 2	581	5 574	10,3	+ 2	-60	-566
SI Slovenia - Slovenien - Slovenia	12	96	0,2	+ 3	6	56	0,1	- 13	-6	-40
SK Slovakia - Slovakien - Slovakia	37	281	0,5	+ 16	12	115	0,2	+ 6	-25	-166
Muu Eurooppa - Övr. Europa - Rest of Europe	903	9 797	17,8	- 6	674	6 999	12,9	+ 18	-229	-2 798
CH Sveitsi - Schweiz - Switzerland	52	485	0,9	- 7	69	599	1,1	+ 2	+17	+114
IS Islanti - Island - Iceland	1	7	0,0	- 33	5	47	0,1	+ 11	+4	+39
NO Norja - Norge - Norway	70	1 199	2,2	- 24	168	1 474	2,7	+ 5	+98	+275
RU Venäjä - Ryssland - Russia	723	7 438	13,5	- 4	314	3 076	5,7	+ 14	-408	-4 362
TR Turkki - Turkiet - Turkey	45	470	0,9	+ 2	67	565	1,0	- 5	+21	+95
UA Ukraina - Ukraine	7	72	0,1	- 34	20	182	0,3	+ 0	+13	+111
Pohjois-Afrikka - Nordafrika - North Africa	5	65	0,1	- 12	53	607	1,1	- 26	+48	+543
EG Egypti - Egypten - Egypt	3	33	0,1	+ 12	32	334	0,6	- 0	+30	+301
MA Marokko - Marocko - Morocco	2	20	0,0	- 17	7	130	0,2	- 55	+6	+110
Muut Afrikan maat - Övr. Afrika - Rest of Africa	48	359	0,7	- 55	119	594	1,1	+ 4	+71	+235
ZA Etelä-Afrikka - Sydafrika - South Africa	9	136	0,2	+ 26	51	270	0,5	+ 10	+42	+134
Lähi- ja Keski-Itä - Mellersta Östern - Middle East	48	144	0,3	+ 12	74	742	1,4	- 10	+27	+598
AE Arabiemiirik. - Arabemiraten - Arab Emirates	1	8	0,0	- 14	17	157	0,3	- 23	+16	+148
IL Israel	4	49	0,1	- 10	17	149	0,3	- 0	+13	+101
SA Saudi-Arabia - Saudiarabien - Saudi Arabia	2	19	0,0	- 32	22	199	0,4	+ 34	+20	+180
Muu Aasia - Övr. Asien - Rest of Asia	789	7 466	13,6	+ 2	729	6 874	12,7	- 4	-59	-592
CN Kiina - Kina - China	460	4 087	7,4	+ 6	326	2 967	5,5	- 0	-134	-1 120
HK Hongkong - Hong Kong	10	107	0,2	- 32	7	107	0,2	- 0	-3	-0
ID Indonesia - Indonesien - Indonesia	15	153	0,3	+ 15	19	201	0,4	- 36	+4	+48
IN Intia - Indien - India	33	297	0,5	- 2	44	417	0,8	- 10	+11	+119
JP Japani - Japan	64	625	1,1	- 2	122	1 217	2,2	- 2	+58	+592
KR Etelä-Korea - Syd Korea - South Korea	44	642	1,2	- 1	86	742	1,4	- 11	+43	+99
KZ Kazakstan - Kazachstan - Kazakhstan	0	10	0,0	- 92	15	111	0,2	+ 31	+15	+101
MY Malesia - Malaysia	34	276	0,5	+ 26	16	124	0,2	+ 6	-17	-152
PH Filippiinit - Filippiinerna - Philippines	8	81	0,1	+ 16	10	121	0,2	- 5	+2	+40
SG Singapore	6	104	0,2	- 34	18	197	0,4	+ 38	+12	+93
TH Thaimaa - Thailand	26	215	0,4	+ 9	15	162	0,3	- 5	-11	-54
TW Taiwan	28	310	0,6	+ 6	18	188	0,3	+ 5	-11	-122
Pohjois-Amerikka - Nordamerika - North America	275	2 440	4,4	+ 7	424	4 433	8,2	+ 5	+150	+1 993
CA Kanada - Canada	69	502	0,9	+ 6	49	412	0,8	- 30	-20	-91
US USA	205	1 937	3,5	+ 7	375	4 018	7,4	+ 11	+170	+2 081
Väli-Amerikka - Mellanamerika - Middle America	41	398	0,7	+ 26	80	468	0,9	- 6	+39	+70
MX Meksiko - Mexico	24	245	0,4	+ 21	44	307	0,6	- 16	+19	+62
Etelä-Amerikka - Sydamerika - South America	140	864	1,6	- 6	101	862	1,6	+ 12	-39	-2
AR Argentiina - Argentina	1	11	0,0	- 10	8	57	0,1	- 1	+7	+46
BR Brasilia - Brasilien - Brazil	54	414	0,8	- 15	40	310	0,6	+ 20	-14	-104
CL Chile	60	263	0,5	+ 19	32	237	0,4	+ 16	-28	-27
CO Kolumbia - Colombia	7	83	0,2	+ 3	6	70	0,1	- 10	-1	-14
Oseania - Oceanien - Oceania	13	129	0,2	+ 16	71	638	1,2	+ 4	+58	+509
AU Australia - Australien - Australia	9	99	0,2	+ 18	62	555	1,0	+ 7	+52	+456

Taulu 9. Viennin volyymi-indeksi 2010=100

Tabell 9. Volymindex, import 2010=100

Table 9. Volume index, imports 2010=100

	Lokakuu Oktober October	Muutos Förändr. Change %	Muutos Förändr. Change %	Vaikutus Effekt Effect* %-yks	Keskisarvo Medeltal Mean**	Muutos Förändr. Change %	Osuus Andel Weights ‰
	2019:10	2019:10/ 2019:09	2019:10/ 2018:10	2019:10/ 2018:10	2018:11-2019:10	2018:11-2019:10/ 2017:11-2018:10	2018
Tuoteluokka (CPA2008)							
Produkter efter näringsgren (CPA2008)							
Products by Activity (CPA2008)							
Koko vienti - Totalexport - Total exports	107,9	+7,0	-2,0	-2,0	102,8	+1,5	1 000,0
01 Maa- ja riistataloustuotteet - Jordbruks- och jakt- produkter - Products of agriculture and hunting	90,0	-25,8	+17,8	+0,18	84,9	+0,1	7,1
10 Elintarvikkeet - Livsmedel - Food products	102,8	+1,4	+18,2	+0,46	95,6	+11,2	16,7
11 Juomat - Drycker - Beverages	143,2	+17,8	+2,1	+0,01	115,5	-0,4	3,0
13 Tekstiilit - Textilvaror - Textiles	92,6	-5,7	-6,1	-0,05	97,5	+2,2	4,4
14 Vaatteet - Kläder - Wearing apparel	161,7	+14,5	-4,9	-0,07	98,9	-6,8	4,6
15 Nahka ja nahkatuotteet - Läder, läder- och skinnvaror - Leather and related products	93,2	-18,1	-14,4	-0,07	90,2	-0,9	2,5
16 Puutavara ja puutuotteet - Trä och trävaror - Wood and wood products	132,7	+7,9	-3,4	-0,37	126,2	-0,7	44,1
171 Massa, paperi, kartonki ja pahvi - Massa, papper och papp - Pulp, paper and paperboard	97,5	+4,0	-3,6	-1,95	97,9	-2,5	156,8
172 Paperi-, kartonki- ja pahvituotteet - Varor av papper eller papp - Articles of paper and paperboard	94,5	+19,6	+9,3	+0,11	81,6	+4,4	4,1
19 Koksen ja jalostettujen öljytuotteiden valmistus - Stenkolsprodukter och raffinerade petroleum- produkter - Coke and refined petroleum products	127,5	-9,9	-6,4	-1,21	132,1	+2,3	80,8
20 Kemikaalit ja kemialliset tuotteet - Kemikalier och kemiska produkter - Chemicals and chemical products	113,3	+12,8	+6,7	+0,93	102,5	+3,2	75,5
21 Lääkkeiden lähtöaineet ja lääkevalmisteet - Farma- ceutiska basprodukter och läkemedel - Basic pharma- ceutical products and pharmaceutical preparations	66,8	+10,7	-6,2	-0,11	69,4	+1,0	13,2
22 Kumi- ja muovituotteet - Gummi- och plastvaror - Rubber and plastic products	122,3	-0,5	-4,5	-0,24	112,2	-1,0	23,6
23 Muut ei-metalliset mineraalituotteet - Andra icke- metalliska mineraliska produkter - Other non-metallic mineral products	104,0	+9,5	-6,0	-0,11	95,0	-0,5	9,1
241 Rauta, teräs ja rautaseokset - Järn och stål samt ferrolegeringar - Basic iron and steel and ferro-alloys	114,8	+12,0	-13,1	-3,56	116,5	-0,9	59,4
244 Jalometallit ja muut värimetallit - Andra metaller än järn - Basic precious and other non-ferrous metals	149,3	+30,8	+1,9	+0,54	123,3	-11,0	57,5
25 Metallituotteet (pl koneet ja laitteet) - Metallvaror - Fabricated metal products	124,5	-4,4	-11,7	-0,58	125,7	+1,8	20,1
26 Tietokoneet ja elektroniset ja optiset laitteet - Datorer, elektronikvaror och optik - Computer, electronic and optical products	68,9	+19,2	+6,5	+0,38	60,0	+12,2	53,4
27 Sähkölaitteet - Elapparatur - Electrical equipment	84,7	-10,1	-20,0	-2,33	84,1	-16,5	63,3
28 Koneet ja laitteet - Maskiner och apparater - Machinery and equipment	122,0	+8,7	+3,0	+0,79	109,2	+3,2	128,4
29 Moottoriajoneuvot ja perävaunut - Motorfordon och släpfordon - Motor vehicles and trailers	328,3	+12,8	+13,1	+4,17	261,2	+8,4	65,0
38 Jätteiden keruu, käsittely- ja loppusijoituspalvelut - Avfallshanteringsjänster - Waste collection, treatment and disposal services	112,3	+6,0	-18,0	-0,27	108,3	+5,6	6,4
58 Kustannuspalvelut - Förlagstjänster - Publishing services	21,3	-14,0	-60,7	-0,09	33,6	-34,2	1,5

* Alaindeksin muutoksen vaikutus kokonaisindeksin muutokseen - Effekt av förändringen av subindex på förändringen av totalindex - Effect of change of subindex on change of totalindex

** Kahdentoista kuukauden liukuva keskiarvo - Tolv månaders glidande medelvärde - Moving 12-month averages

Taulu 10. Tuonnin volyymi-indeksi 2010=100
Tabell 10. Volymindex, import 2010=100
Table 10. Volume index, imports 2010=100

	Lokakuu Oktober October	Muutos Förändr. Change %	Muutos Förändr. Change %	Vaikutus Effekt Effect* %-yks	Keskisarvo Medeltal Mean**	Muutos Förändr. Change %	Osuus Andel Weights ‰
	2019:10	2019:10/ 2019:09	2019:10/ 2018:10	2019:10/ 2018:10	2018:11-2019:10	2018:11-2019:10/ 2017:11-2018:10	2018
Tuoteluokka (CPA2008)							
Produkter efter näringsgren (CPA2008)							
Products by Activity (CPA2008)							
Koko tuonti - Totalimport - Total imports	113,3	+6,9	+1,0	+1,0	107,2	+1,7	1 000,0
01 Maa- ja riistataloustuotteet - Jordbruks- och jakt- produkter - Products of agriculture and hunting	118,6	+14,4	+0,4	+0,02	125,8	-0,6	18,9
061 Raakaöljy - Råpetroleum - Crude petroleum	84,5	+3,4	+12,7	+0,62	84,0	-1,9	81,5
07 Metallimalmit - Metallmalmer - Metal ores	100,5	+49,9	+56,0	+2,20	74,7	+0,6	25,3
10 Elintarvikkeet - Livsmedel - Food products	108,6	+9,5	+0,4	+0,04	98,3	+5,7	45,6
13 Tekstiilit - Textilvaror - Textiles	85,3	-10,9	-4,7	-0,10	88,4	+2,4	9,1
14 Vaatteet - Kläder - Wearing apparel	91,9	-11,6	-8,2	-0,42	91,9	+2,0	20,5
15 Nahka ja nahkatuotteet - Läder, läder- och skinnvaror - Leather and related products	94,4	-6,1	-3,2	-0,06	92,3	-3,6	7,5
16 Puutavara ja puutuotteet - Trä och trävaror - Wood and wood products	97,9	-8,0	-4,0	-0,09	95,4	+3,3	9,4
19 Koksia ja jalostettujen öljytuotteiden valmistus - Stenkolsprodukter och raffinerade petroleumprodukter - Coke and refined petroleum products	102,7	+12,8	-11,3	-1,25	107,7	+9,0	39,5
20 Kemikaalit ja kemialliset tuotteet - Kemikalier och kemiska produkter - Chemicals and chemical products	99,4	-4,0	-7,2	-1,47	109,2	-0,6	77,9
21 Lääkkeiden lähtöaineet ja lääkevalmisteet - Farma- ceutiska basprodukter och läkemedel - Basic pharma- ceutical products and pharmaceutical preparations	156,8	+24,0	-5,8	-0,71	137,9	-1,9	30,2
22 Kumi- ja muovituotteet - Gummi- och plastvaror - Rubber and plastic products	119,3	+0,4	-6,0	-0,50	115,4	-0,7	26,7
23 Muut ei-metalliset mineraalituotteet - Andra icke- metalliska mineraliska produkter - Other non-metallic mineral products	118,4	+2,4	-15,1	-0,65	113,2	-1,3	12,7
241 Rauta, teräs ja rautaseokset - Järn och stål samt ferrolegeringar - Basic iron and steel and ferro-alloys	111,4	-12,5	-13,6	-0,28	136,1	-2,5	19,2
244 Jalometallit ja muut värimetallit - Andra metaller än järn - Basic precious and other non-ferrous metals	126,9	+16,5	+0,0	+0,00	122,3	-16,2	36,8
25 Metallituotteet (pl koneet ja laitteet) - Metallvaror - Fabricated metal products	139,4	+2,5	+4,9	+0,45	133,2	+8,9	28,9
26 Tietokoneet ja elektroniset ja optiset laitteet - Datorer, elektronikvaror och optik - Computer, electronic and optical products	90,4	+7,4	-3,2	-0,67	87,1	+1,7	92,0
27 Sähkölaitteet - Elapparatur - Electrical equipment	133,2	+2,7	-1,1	-0,19	122,0	+1,1	51,3
28 Koneet ja laitteet - Maskiner och apparater - Machinery and equipment	140,0	+6,8	+7,2	+1,93	122,3	+8,0	85,7
29 Moottoriajoneuvot ja perävaunut - Motorfordon och släpfordon - Motor vehicles and trailers	153,8	+3,1	-5,2	-1,94	141,9	+1,2	95,3
35 Sähkö, kaasu, lämpö ja ilmastointi - El, gas, värme och kyla - Electricity, gas, steam and air conditioning	176,4	-3,5	+6,2	+0,36	159,6	+4,7	15,4
38 Jätteiden keruu, käsittely- ja loppusijoituspalvelut - Avfallshanteringstjänster - Waste collection, treatment and disposal services	145,8	+21,9	-1,9	-0,11	124,7	+4,9	14,9

* Alaindeksin muutoksen vaikutus kokonaisindeksin muutokseen - Effekt av förändringen av subindex på förändringen av totalindex - Effect of change of subindex on change of totalindex

** Kahdentoista kuukauden liukuva keskiarvo - Tolv månaders glidande medelvärde - Moving 12-month averages

Taulu 11. Viennin yksikköarvoindeksi 2010=100
Tabell 11. Enhetsvärdeindex, export 2010=100
Table 11. Unit value index, exports 2010=100

	Lokakuu Oktober October	Muutos Förändr. Change %	Muutos Förändr. Change %	Vaikutus Effekt Effect* %-yks	Keskiarvo Medeltal Mean**	Muutos Förändr. Change %	Osuus Andel Weights ‰
Tuoteluokka (CPA2008)		2019:10/ 2019:09	2019:10/ 2018:10	2019:10/ 2018:10	2018:11-2019:10	2018:11-2019:10/ 2017:11-2018:10	2018
Produkter efter näringsgren (CPA2008)							
Products by Activity (CPA2008)							
Koko vienti - Totalexport - Total exports	119,8	+0,8	+0,3	+0,3	118,8	+1,7	1 000,0
01 Maa- ja riistataloustuotteet - Jordbruks- och jakt- produkter - Products of agriculture and hunting	77,1	-1,6	+7,5	+0,02	83,0	+0,6	7,1
10 Elintarvikkeet - Livsmedel - Food products	118,7	+0,6	+1,6	+0,02	118,4	+3,4	16,7
11 Juomat - Drycker - Beverages	107,7	+0,3	+3,1	+0,00	108,3	+2,9	3,0
13 Tekstiilit - Textilvaror - Textiles	111,3	-0,5	+1,7	+0,00	108,5	+0,8	4,4
14 Vaatteet - Kläder - Wearing apparel	132,6	+1,9	+3,0	+0,01	127,0	+1,9	4,6
15 Nahka ja nahkatuotteet - Läder, läder- och skinnvaror - Leather and related products	122,3	+4,9	+4,0	+0,00	116,4	+1,8	2,5
16 Puutavara ja puutuotteet - Trä och trävaror - Wood and wood products	100,8	-2,3	-8,8	-0,29	105,9	-2,8	44,1
171 Massa, paperi, kartonki ja pahvi - Massa, papper och papp - Pulp, paper and paperboard	109,5	-1,1	-9,8	-1,41	117,3	+1,1	156,8
172 Paperi-, kartonki- ja pahvituotteet - Varor av papper eller papp - Articles of paper and paperboard	119,9	-1,6	+0,1	+0,00	120,9	+2,3	4,1
19 Koksen ja jalostettujen öljytuotteiden valmistus - Stenkolsprodukter och raffinerade petroleum- produkter - Coke and refined petroleum products	106,1	+5,2	-5,6	-0,33	100,4	+0,3	80,8
20 Kemikaalit ja kemialliset tuotteet - Kemikalier och kemiska produkter - Chemicals and chemical products	120,5	-0,7	-2,6	-0,16	121,2	-0,2	75,5
21 Lääkkeiden lähtöaineet ja lääkevalmisteet - Farma- ceutiska basprodukter och läkemedel - Basic pharma- ceutical products and pharmaceutical preparations	96,4	-4,0	-7,9	-0,08	98,0	-8,6	13,2
22 Kumi- ja muovituotteet - Gummi- och plastvaror - Rubber and plastic products	112,4	+2,6	+2,2	+0,03	109,0	+1,4	23,6
23 Muut ei-metalliset mineraalituotteet - Andra icke- metalliska mineraliska produkter - Other non-metallic mineral products	114,9	-0,3	+2,1	+0,01	115,2	+3,1	9,1
241 Rauta, teräs ja rautaseokset - Järn och stål samt ferrolegeringar - Basic iron and steel and ferro-alloys	96,2	+2,7	-1,2	-0,06	94,8	-1,7	59,4
244 Jalometallit ja muut värimetallit - Andra metaller än järn - Basic precious and other non-ferrous metals	123,4	+3,5	+18,5	+0,83	110,9	+2,1	57,5
25 Metallituotteet (pl koneet ja laitteet) - Metallvaror - Fabricated metal products	106,5	+7,3	+12,0	+0,14	101,1	+2,6	20,1
26 Tietokoneet ja elektroniset ja optiset laitteet - Datorer, elektronikvaror och optik - Computer, electronic and optical products	131,5	-6,0	-1,8	-0,09	134,1	-0,4	53,4
27 Sähkölaitteet - Elapparatur - Electrical equipment	130,2	+3,1	+11,5	+0,54	126,2	+10,4	63,3
28 Koneet ja laitteet - Maskiner och apparater - Machinery and equipment	115,3	+3,8	+6,3	+0,56	110,7	+3,9	128,4
29 Moottoriajoneuvot ja perävaunut - Motorfordon och släpfordon - Motor vehicles and trailers	151,2	+0,1	+3,7	+0,22	146,9	+0,7	65,0
38 Jätteiden keruu, käsittely- ja loppusijoituspalvelut - Avfallshanteringsjänster - Waste collection, treatment and disposal services	113,4	-2,0	-5,5	-0,03	118,2	-3,3	6,4
58 Kustannuspalvelut - Förlagstjänster - Publishing services	88,3	-3,4	-13,8	-0,02	95,4	-1,3	1,5

* Alaindeksin muutoksen vaikutus kokonaisindeksin muutokseen - Effekt av förändringen av subindex på förändringen av totalindex - Effect of change of subindex on change of totalindex

** Kahdentoista kuukauden liukuva keskiarvo - Tolv månaders glidande medelvärde - Moving 12-month averages

Taulu 12. Tuonnin yksikköarvoindeksi 2010=100

Tabell 12. Enhetsvärdeindex, import 2010=100

Table 12. Unit value index, imports 2010=100

	Lokakuu Oktober October	Muutos Förändr. Change %	Muutos Förändr. Change %	Vaikutus Effekt Effect* %-yks 2019:10/ 2018:10	Keskisarvo Medeltal Mean** 2018:11-2019:10	Muutos Förändr. Change %	Osuus Andel Weights ‰ 2018
Tuoteluokka (CPA2008)							
Produkter efter näringsgren (CPA2008)							
Products by Activity (CPA2008)	2019:10	2019:10/ 2019:09	2019:10/ 2018:10	2019:10/ 2018:10	2018:11-2019:10	2018:11-2019:10/ 2017:11-2018:10	2018
Koko tuonti - Totalimport - Total imports	116,0	-2,4	-5,5	-5,5	117,9	-0,9	1000,0
01 Maa- ja riistataloustuotteet - Jordbruks- och jakt- produkter - Products of agriculture and hunting	103,2	+0,6	+0,7	+0,0	101,1	-1,9	18,9
061 Raakaöljy - Råpetroleum - Crude petroleum	109,0	-7,4	-27,2	-2,7	121,3	-4,7	81,5
062 Maakaasu - Naturgas - Natural gas	89,4	+0,3	-18,0	-0,2	101,0	+1,3	8,9
07 Metallimalmit - Metallmalmer - Metal ores	125,1	+12,1	+1,3	+0,0	125,2	-1,6	25,3
10 Elintarvikkeet - Livsmedel - Food products	124,8	-0,1	+0,8	+0,0	124,0	+1,8	45,6
13 Tekstiilit - Textilvaror - Textiles	116,1	-0,1	+2,2	+0,0	116,0	+1,8	9,1
14 Vaatteet - Kläder - Wearing apparel	128,3	+2,4	+2,5	+0,1	122,5	+1,9	20,5
15 Nahka ja nahkatuotteet - Läder, läder- och skinnvaror - Leather and related products	133,0	-3,0	-0,7	-0,0	128,4	+0,2	7,5
16 Puutavara ja puutuotteet - Trä och trävaror - Wood and wood products	120,3	+1,9	+1,4	+0,0	118,7	+3,7	9,4
19 Koksen ja jalostettujen öljytuotteiden valmistus - Stenkolsprodukter och raffinerade petroleum- produkter - Coke and refined petroleum products	96,9	-10,8	-26,0	-1,1	108,0	-4,8	39,5
20 Kemikaalit ja kemialliset tuotteet - Kemikalier och kemiska produkter - Chemicals and chemical products	115,5	+0,4	-6,0	-0,5	116,3	-2,0	77,9
21 Lääkkeiden lähtöaineet ja lääkevalmisteet - Farma- ceutiska basprodukter och läkemedel - Basic pharma- ceutical products and pharmaceutical preparations	77,3	-10,1	-3,2	-0,1	84,7	+1,9	30,2
22 Kumi- ja muovituotteet - Gummi- och plastvaror - Rubber and plastic products	120,8	+2,5	+1,8	+0,0	118,1	+1,8	26,7
23 Muut ei-metalliset mineraalituotteet - Andra icke- metalliska mineraliska produkter - Other non-metallic mineral products	127,0	+1,4	+6,7	+0,1	122,7	+4,0	12,7
241 Rauta, teräs ja rautaseokset - Järn och stål samt ferrolegeringar - Basic iron and steel and ferro-alloys	95,8	+0,7	+1,1	+0,0	95,6	+2,9	19,2
244 Jalometallit ja muut värimetallit - Andra metaller än järn - Basic precious and other non-ferrous metals	139,9	+8,9	+10,4	+0,4	124,2	-1,6	36,8
25 Metallituotteet (pl koneet ja laitteet) - Metallvaror - Fabricated metal products	110,0	-0,6	-2,1	-0,1	111,4	-1,8	28,9
26 Tietokoneet ja elektroniset ja optiset laitteet - Datorer, elektronikvaror och optik - Computer, electronic and optical products	135,5	-2,2	-6,5	-0,7	134,6	-3,5	92,0
27 Sähkölaitteet - Elapparatur - Electrical equipment	110,8	-1,1	+0,7	+0,0	110,8	+2,3	51,3
28 Koneet ja laitteet - Maskiner och apparater - Machinery and equipment	115,8	-1,5	+0,2	+0,0	117,0	+2,6	85,7
29 Moottoriajoneuvot ja perävaunut - Motorfordon och släpfordon - Motor vehicles and trailers	144,0	+2,1	+6,2	+0,7	139,8	+0,8	95,3
35 Sähkö, kaasu, lämpö ja ilmastointi - El, gas, värme och kyla - Electricity, gas, steam and air conditioning	96,7	-2,5	-2,9	-0,0	99,4	+11,5	15,4
38 Jätteiden keruu, käsittely- ja loppusijoituspalvelut - Avfallshanteringstjänster - Waste collection, treatment and disposal services	73,5	-2,3	+10,6	+0,1	67,4	-5,5	14,9

* Alaindeksin muutoksen vaikutus kokonaisindeksin muutokseen - Effekt av förändringen av subindex på förändringen av totalindex - Effect of change of subindex on change of totalindex

** Kahdentoista kuukauden liukuva keskiarvo - Tolv månaders glidande medelvärde - Moving 12-month averages

Månadsstatistik om utrikeshandel med varor, Oktober 2019
2019:K10SV, 31.12.2019

Förfrågningar:

Kaarna, Anssi tfn 040 332 8153

Penttilä, Olli-Pekka tfn 040 332 1862

E-post: fornamn.efternamn@tulli.fi

Preliminär statistik och månadsstatistik om utrikeshandel för november 2019 har följande publiceringsdatum:

Preliminär statistik 2019:E11 9.1.2020

Månadsstatistik 2019:K11 31.1.2020

Mer specifika uppgifter om länder och varor samt logistikstatistik finns att få gratis via Uljas-statistikdatabas (ULJAS) uljas.tulli.fi

ISSN 1796-0479 = Finlands officiella statistik (pdf)

ISSN 2342-2327 = Månadsstatistik om utrikeshandel med varor (online)

Yhteystiedot:

Tulli
Tilastointi

Opastinsilta 12
PL 512
00101 Helsinki

Vaihde 0295 5200
Tilastopalvelu 0295 52335
tilastot@tulli.fi

Kontaktuppgifter:

Tullen
Statistik

Semaforbron 12
PB 512
00101 Helsingfors

Växel 0295 5200
Statistikservice 0295 52335
statistik@tulli.fi

Contact information:

Finnish Customs
Statistics

Opastinsilta 12
PO Box 512
FI-00101 Helsinki

Exchange + 358 295 5200
Statistics service + 358 295 52335
statistics@tulli.fi