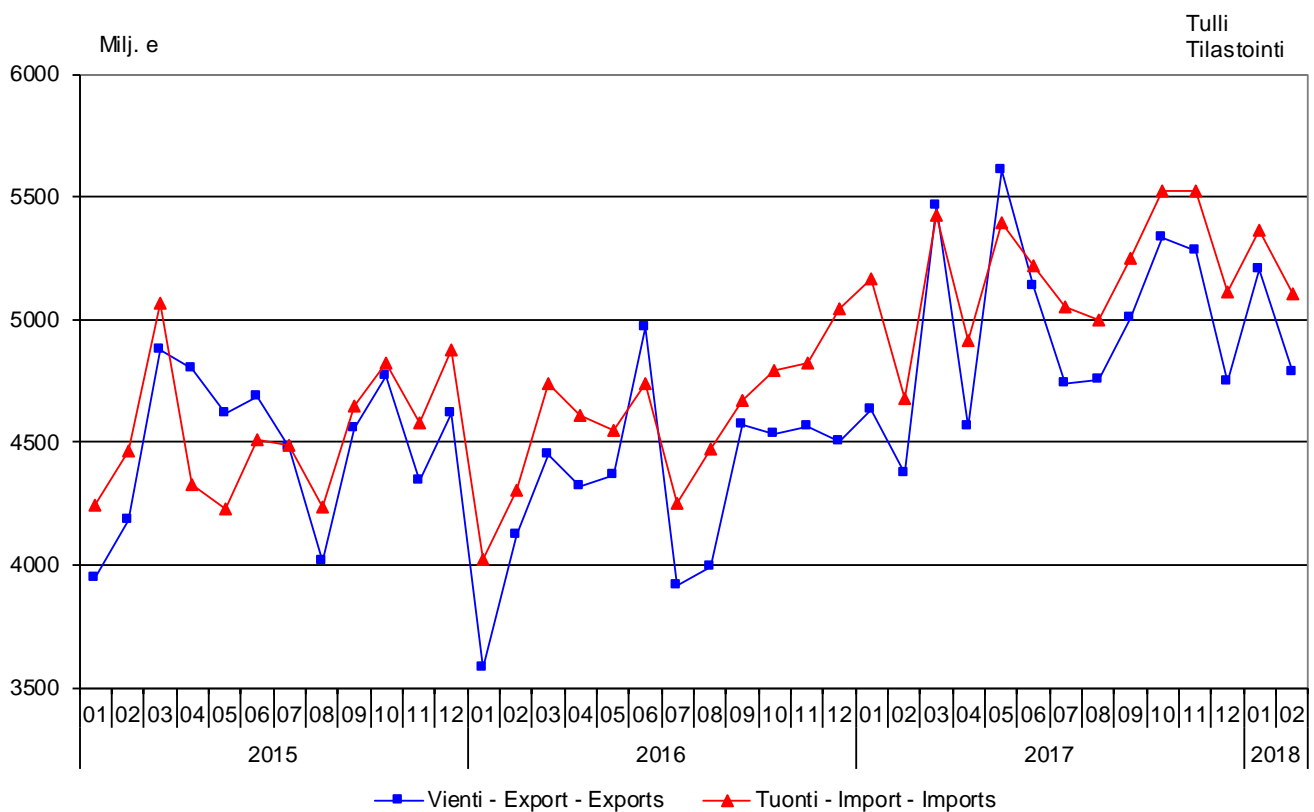




# Månadsstatistik om utrikeshandel med varor

## Februari 2018

**Kuvio 1. Suomen vienti ja tuonti 2015 – 2018**  
Figur 1. Finlands export och import 2015 – 2018  
Figure 1. Exports and imports of Finland 2015 – 2018



Helsingfors 30.4.2018. Fritt för publicering kl. 9.00.

Uppgifterna kan citeras med uppgivande av Tullen som källa.

## BÅDE EXPORTVOLYMEN OCH EXPORTPRISERNA ÖKADE I FEBRUARI

Värdet på Finlands export av varor ökade med nio procent i februari enligt Tullens utrikeshandelsstatistik. Värdet på exporten var 4,8 miljarder euro. Exportpriserna ökade med 2,4 procent och exportvolymen ökade med 6,9 procent. I januari-februari har det sammanlagda värdet på exporten ökat med 11 procent.

Även importens värde ökade med nio procent i februari och värdet var 5,1 miljarder euro. Både importpriserna och importvolymen ökade med 5,3 procent. I januari-februari ökade det totala importvärdet med sex procent jämfört med året innan.

Handelsbalansen visade ett underskott på 326 miljoner euro i februari. I januari-februari hade handelsbalansen ett underskott på 484 miljoner euro. I februari året innan var underskottet i handelsbalansen 301 miljoner euro och i januari-februari samma år hade handelsbalansen ett underskott på 838 miljoner euro. Utrikeshandelns bytesförhållande räknas på basis av enhetsvärdeindex och visar exportprisernas utveckling i förhållande till importpriserna. Då importpriserna ökade mer än exportpriserna, försämrades bytesförhållandet i februari jämfört med året innan. Index-talet låg på 99,1 i februari då det i februari året innan var 101,9. I januari låg index-talet på 99,3.

I februari ökade exporten av skogsindustriprodukter markant. Exporten av papper och kartong steg mindre än exporten av pappersmassa, som ökade avsevärt snabbare. Värdet av timmerexport ökade också. Värdet på exporten av personbilar växte mest. Exporten av olja och andra kemiska produkter växte också. Den totala exporten av industrimaskiner och utrustning växte något, men värdet av exporten av elmaskiner och utrustning minskade. Värdet på exporten av järn och stål minskade på grund av lägre exportpriser, men tillväxten i koppar- och nicklexporten var snabb. Exporten av medicinska instrument växte också betydligt. Värdet på importen av livsmedel minskade, men importen av konsumtionsvaror var i nivå med februari förra året. Värdet på importen av andra huvudgrupper ökade.

Exporten till EU-länder ökade med åtta procent i februari. Exporten till länder utanför EU ökade med 12 procent. Exporten ökade till Tyskland, Sverige, USA, Kina, Frankrike och Ryssland. Exporten till Nederländerna minskade. Importen från både EU-länderna och länderna utanför EU ökade med nio procent i februari. Importen från Nederländerna och USA sjönk. Importen från Tyskland, Sverige, Kina, Storbritannien, Frankrike och Ryssland ökade.

**Taalu 1. Kokonaiskehitys-Totalutveckling-Total development (milj. euroa, e million)**

|                             | Helmikuu<br>Februari<br>February |       | Muutos<br>Förändring<br>Change | Tammi-helmikuu<br>Januari-februari<br>January-February |        | Muutos<br>Förändring<br>Change |
|-----------------------------|----------------------------------|-------|--------------------------------|--|--------|--------------------------------|
|                             | 2017                             | 2018  | %                              | 2017   | 2018   | %                              |
| Vienti/Export/Exports (fob) | 4 373                            | 4 781 | 9                              | 9 005  | 9 986  | 11                             |
| Tuonti/Import/Imports (cif) | 4 674                            | 5 107 | 9                              | 9 843  | 10 470 | 6                              |
| Tase/Balans/Balance         | -301                             | -326  |                                | -838   | -484   |                                |

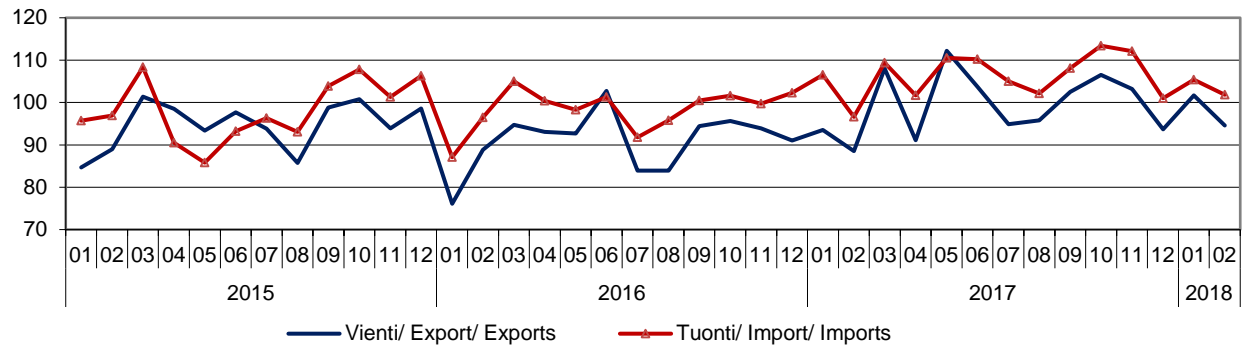
**Taalu 2. Ulkomaankaupan indeksit – Index för utrikeshandel – Foreign trade indexes**

| 2010=100  | Helmikuu<br>Februari<br>February |         | Muutos%<br>Förändr. - Change |                     | Keskiarvo*<br>Medeltal - Mean | Muutos<br>Förändr. - Change         |
|---|----------------------------------|---------|------------------------------|---------------------|-------------------------------|-------------------------------------|
|   | 2017:02                          | 2018:02 | 2018:02/<br>2018:01          | 2018:02/<br>2017:02 | 2017:03–2018:02               | 2017:03–2018:02/<br>2016:03–2017:02 |
| <b>Volymindex – Volume index</b>                                |                                  |         |                              |                     |                               |                                     |
| Vienti/Export/Exports   | 88,5                             | 94,6    | -7,0                         | +6,9                | 100,7                         | +9,0                                |
| Tuonti/Import/Imports   | 96,6                             | 101,8   | -3,4                         | +5,3                | 106,7                         | +6,7                                |
| <b>Yksikköarvoindeksi – Enhetsvärdeindex - Unit value index</b> |                                  |         |                              |                     |                               |                                     |
| Vienti/Export/Exports   | 112,1                            | 114,8   | -0,9                         | +2,4                | 113,1                         | +4,7                                |
| Tuonti/Import/Imports   | 110,1                            | 115,9   | -0,7                         | +5,3                | 112,0                         | +4,9                                |

\* Kahdentoista kuukauden liukuva keskiarvo – Tolv månaders glidande medelvärde – Moving 12-months averages

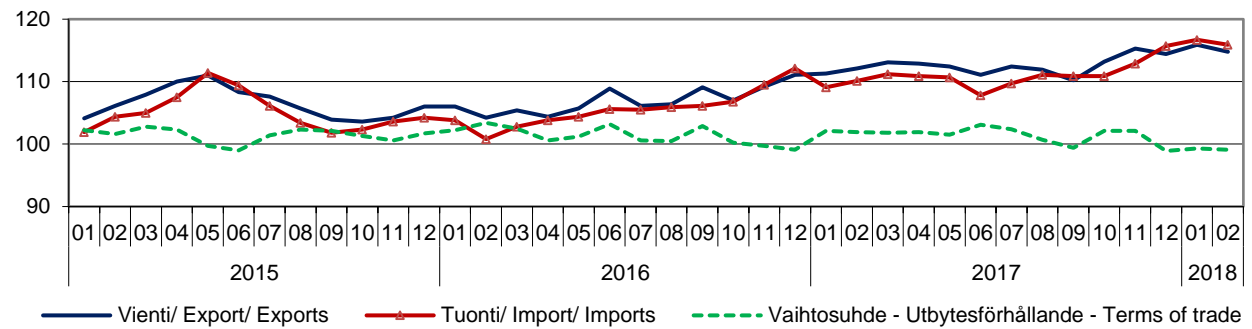
**Kuvio/Figur/Figure 2. Volyymi-indeksi/Volymindex/Volume index 2015–2018**  
**2010 = 100**

Tulli  
 Tilastointi



**Kuvio/Figur/Figure 3. Yksikköarvoindeksi/Enhetsvärdeindex/Unit value index**  
**Vaihtosuhte/Utbytesförhållande/Terms of trade 2015–2018**  
**2010 = 100**

Tulli  
 Tilastointi

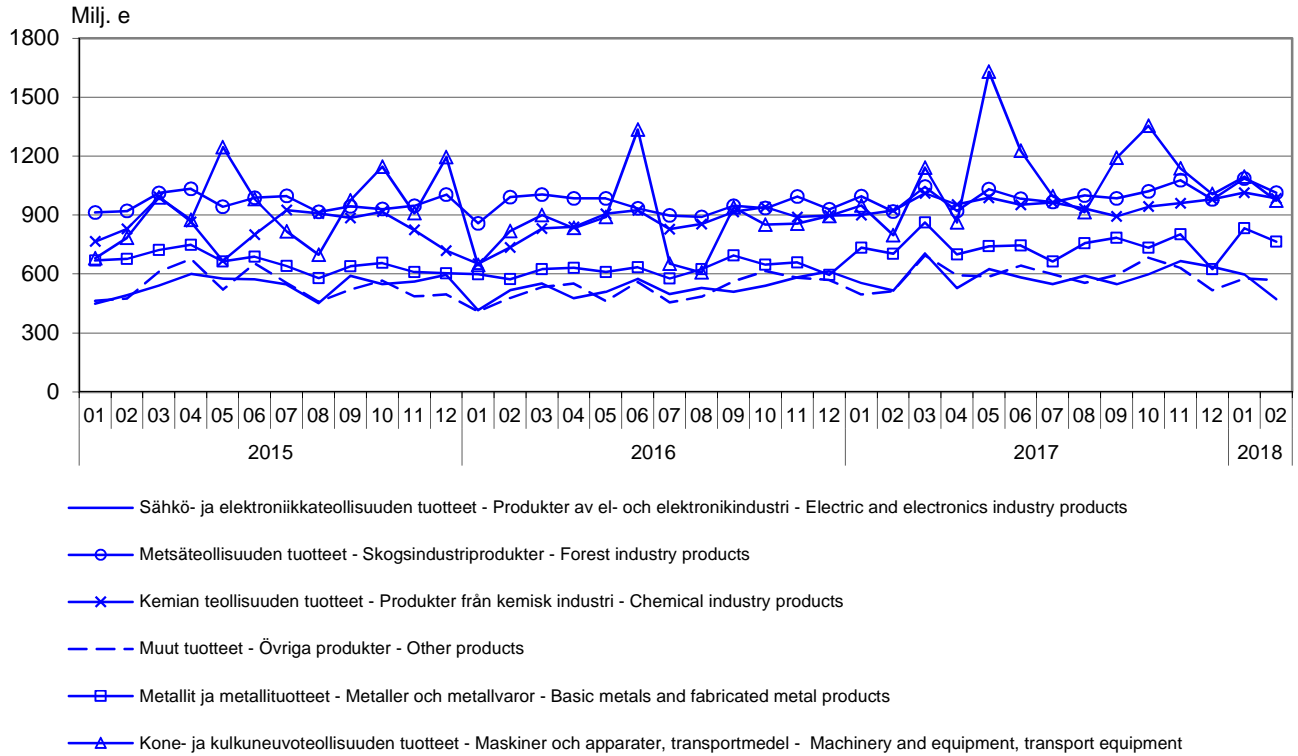


### Kuvio 4. Vienti tuoteluokittain (CPA) 2015 – 2018

Figur 4. Exporten fördelad enligt produkter efter näringsgren

Figure 4. Exports by Products by Activity

Tulli

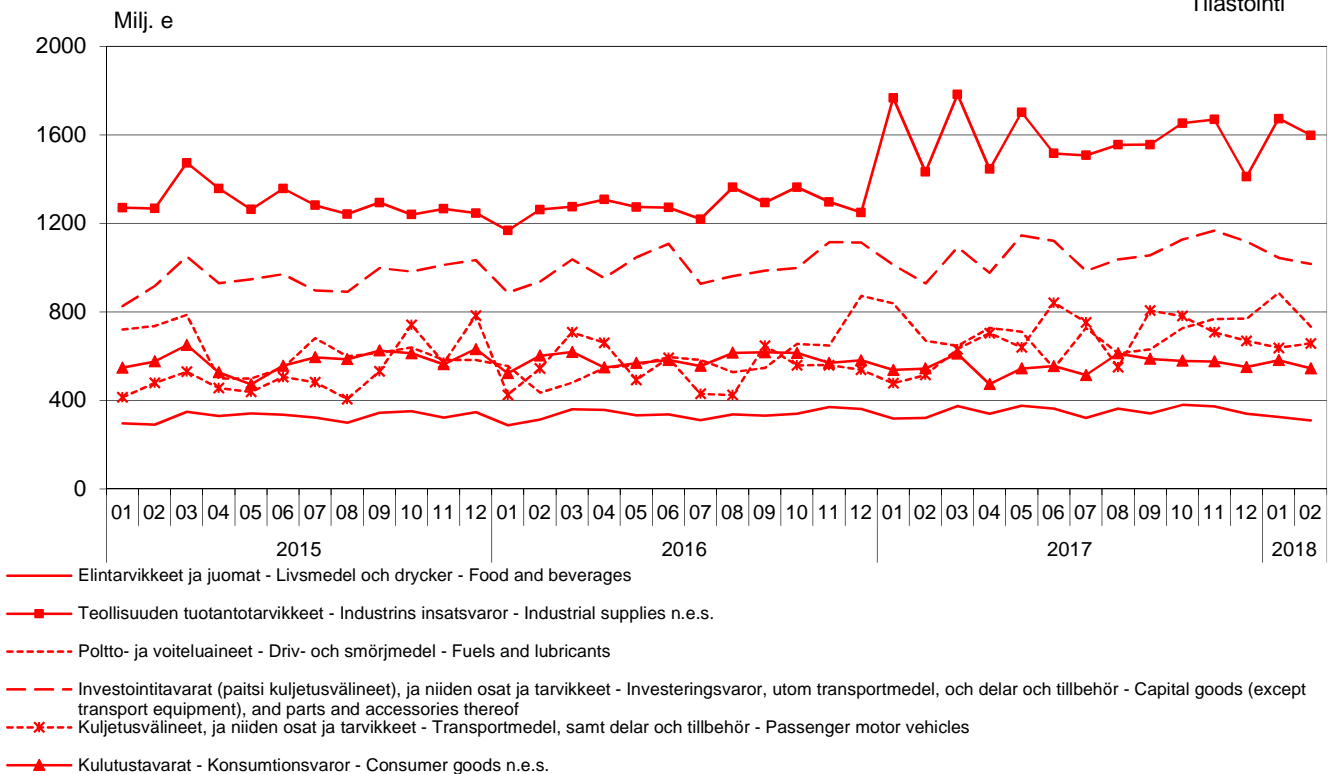


### Kuvio 5. Tuonti makrotaloudellisten luokkien (BEC) mukaan 2015 – 2018

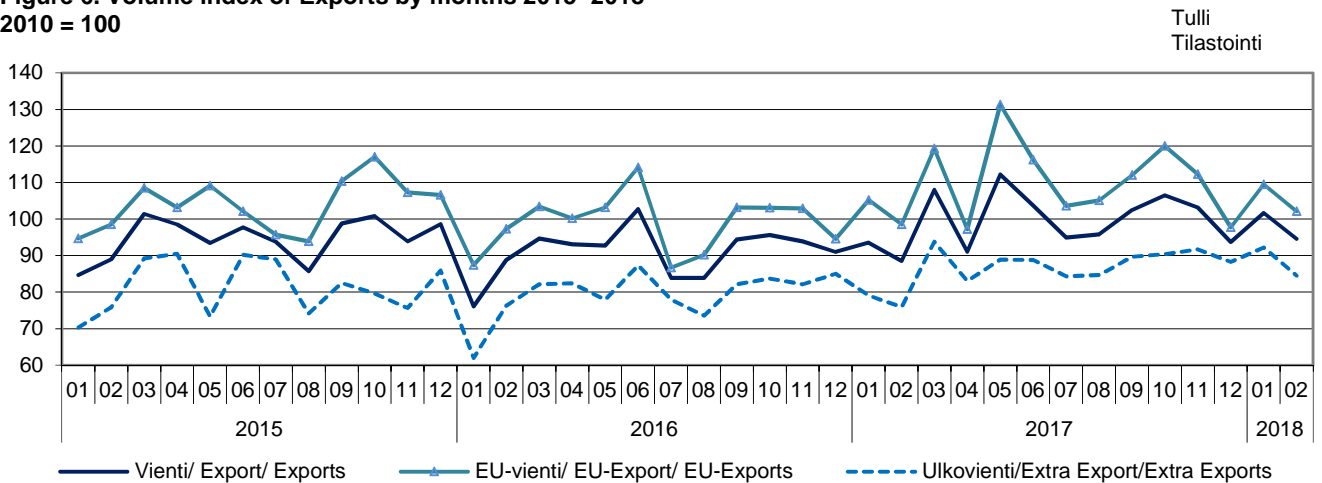
Figur 5. Importen fördelad enligt makroekonomiska kategorier (BEC)

Figure 5. Imports by broad economic categories (BEC)

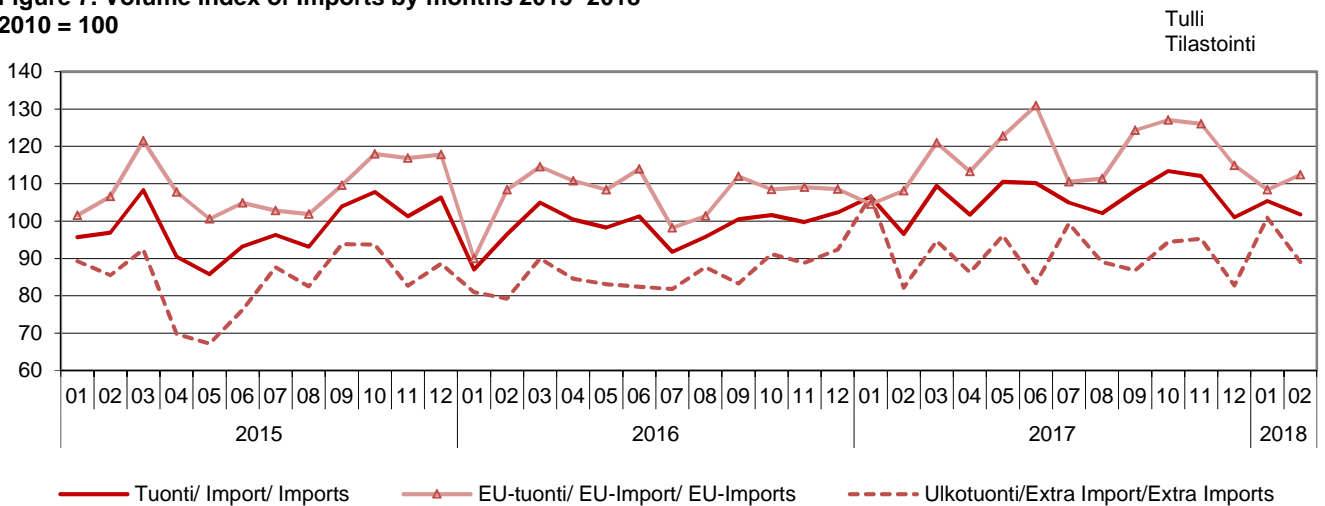
Tulli  
Tilastointi



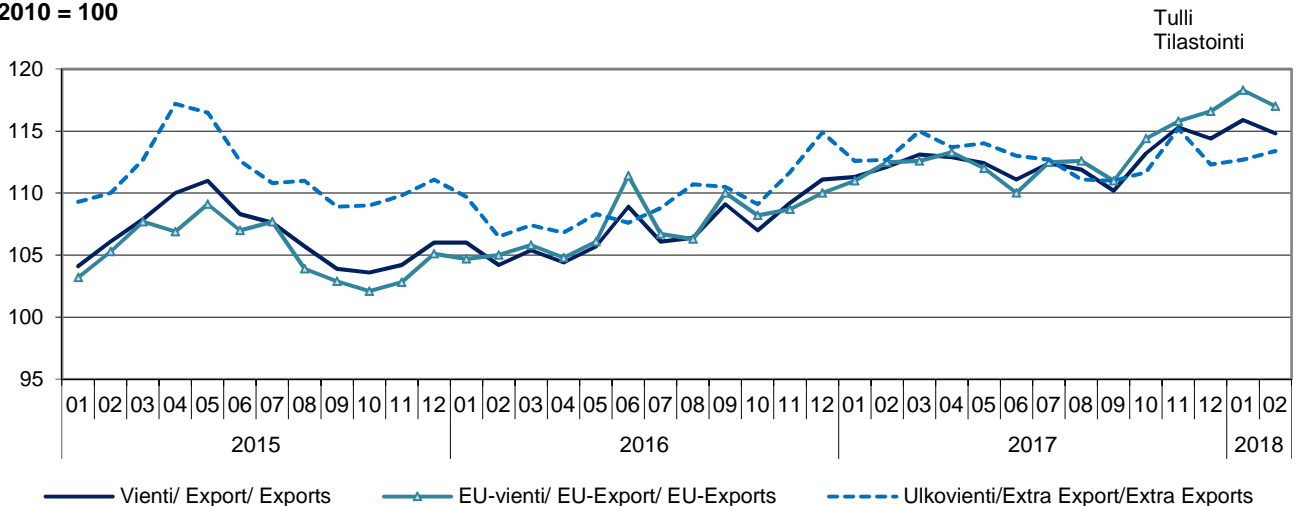
**Kuvio 6. Viennin volyymi-indeksi kuukausittain 2015–2018**  
**Figur 6. Volymindex av export månatligen 2015–2018**  
**Figure 6. Volume index of Exports by months 2015–2018**  
**2010 = 100**



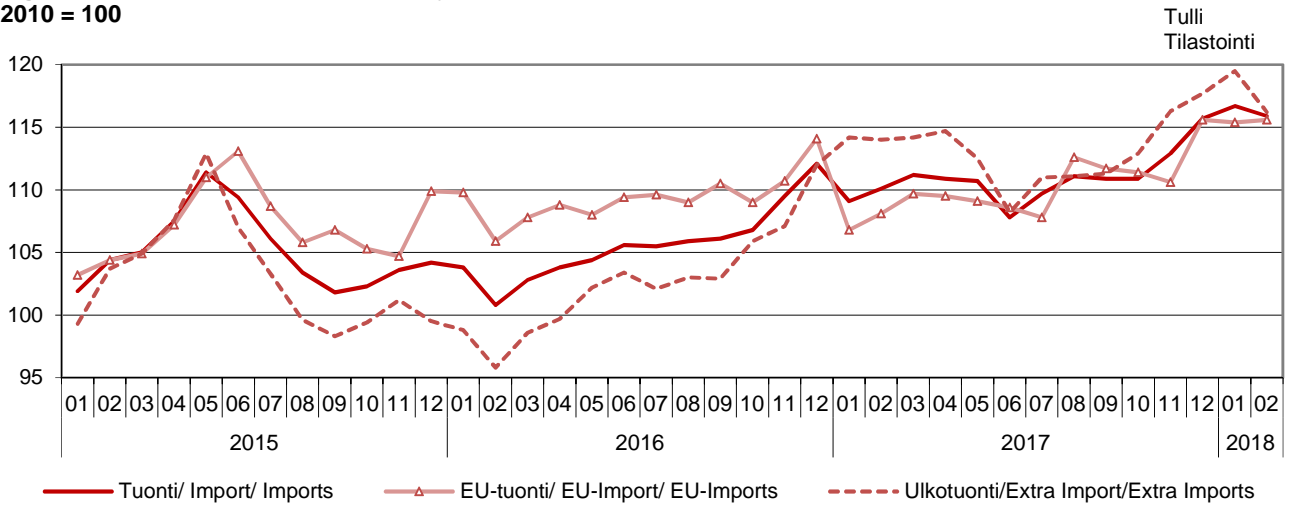
**Kuvio 7. Tuonnin volyymi-indeksi kuukausittain 2015–2018**  
**Figur 7. Volymindex av import månatligen 2015–2018**  
**Figure 7. Volume index of Imports by months 2015–2018**  
**2010 = 100**



**Kuvio 8. Viennin yksikköarvoindeksi kuukausittain 2015–2018**  
**Figur 8. Enhetsvärdeindex av export månatligen 2015–2018**  
**Figure 8. Unit value index of Exports by months 2015–2018**  
**2010 = 100**



**Kuvio 9. Tuonnin yksikköarvoindeksi kuukausittain 2015–2018**  
**Figur 9. Enhetsvärdeindex av export månatligen 2015–2018**  
**Figure 9. Unit value index of Imports by months 2015–2018**  
**2010 = 100**



**Taulu 3. Ulkomaankaupan indeksit**  
**Tabell 3. Index för utrikeshandel**  
**Table 3. Foreign trade indexes**

|   | Helmikuu<br>Februari<br>February |             | Muutos %<br>Förändr. - Change |             | Keskiarvo *<br>Medeltal-Mean | Muutos %<br>Förändr. - Change |
|---|----------------------------------|-------------|-------------------------------|-------------|------------------------------|-------------------------------|
|   | 2017:02                          | 2018:02     | 2018:01                       | 2017:02     | 2017:03–2018:02              | 2016:03–2017:02               |
| <b>Volymyymi-indeksi / Volymindex / Volume index</b>            |                                  |             |                               |             |                              |                               |
| Vienti/Export/Exports   | 88,5                             | 94,6        | -7,0                          | +6,9        | 100,7                        | +9,0                          |
| EU-vienti/EU- export/EU-Exports                                 | 98,5                             | 102,1       | -6,8                          | +3,6        | 110,5                        | +10,0                         |
| Ulkovienti/Extra export/Extra Exports                           | 75,9                             | 84,5        | -8,4                          | +11,3       | 88,4                         | +9,4                          |
| Tuonti/Import/Imports   | 96,6                             | 101,8       | -3,4                          | +5,3        | 106,7                        | +6,7                          |
| EU-tuonti/EU-import/EU-Imports                                  | 108,1                            | 112,4       | +3,7                          | +4,0        | 118,6                        | +9,6                          |
| Ulkotuonti/Extra import/Extra Imports                           | 82,2                             | 89,0        | -11,8                         | +8,3        | 91,5                         | +4,1                          |
| <b>Yksikköarvoindeksi / Enhetsvärdeindex / Unit value index</b> |                                  |             |                               |             |                              |                               |
| Vienti/Export/Exports   | 112,1                            | 114,8       | -0,9                          | +2,4        | 113,1                        | +4,7                          |
| EU-vienti/EU-export/EU-Exports                                  | 112,5                            | 117         | -1,1                          | +4,0        | 113,8                        | +5,0                          |
| Ulkovienti/Extra export/Extra Exports                           | 112,7                            | 113,4       | +0,6                          | +0,6        | 113,0                        | +2,6                          |
| Tuonti/Import/Imports   | 110,1                            | 115,9       | -0,7                          | +5,3        | 112,0                        | +4,9                          |
| EU-tuonti/EU-import/EU-Imports                                  | 108,1                            | 115,6       | +0,2                          | +6,9        | 111,4                        | +1,9                          |
| Ulkotuonti/Extra import/Extra Imports                           | 114,0                            | 116,2       | -2,7                          | +1,9        | 113,8                        | +8,0                          |
| <b>Vaihtosuhte/Bytesförhållande/Terms of Trade</b>              | <b>101,9</b>                     | <b>99,1</b> | <b>-0,2</b>                   | <b>-2,7</b> | <b>101</b>                   | <b>-0,2</b>                   |

\* Kahdentoista kuukauden liukuva keskiarvo - Tolv månaders glidande medelvärde - Moving 12-month averages

**Taulu 4. Vienti SITC:n mukaan**  
**Tabell 4. Exporten enligt SITC**  
**Table 4. Exports by SITC**

| SITC Rev.4   | Helmikuu -Februari 2018           |                              |                                | Tammi-helmikuu 2018<br>Januari-februari 2018 |                              |                                |
|--|-----------------------------------|------------------------------|--------------------------------|--|------------------------------|--------------------------------|
|  | arvo<br>värde<br>value<br>milj. e | osuus<br>andel<br>share<br>% | muutos<br>ändr.<br>change<br>% | arvo<br>värde<br>value<br>milj. e            | osuus<br>andel<br>share<br>% | muutos<br>ändr.<br>change<br>% |
| <b>Koko vienti - Totalexport - Total exports</b>   | <b>4 781</b>                      | <b>100,0</b>                 | <b>+ 9</b>                     | <b>9 986</b>                                 | <b>100,0</b>                 | <b>+ 11</b>                    |
| <b>0 Elintarvikkeet ja elävät eläimet - Livsmedel och levande djur - Food and live animals</b>                                     | <b>100</b>                        | <b>2,1</b>                   | <b>- 1</b>                     | <b>196</b>                                   | <b>2,0</b>                   | <b>- 5</b>                     |
| 02 Maitotaloustuotteet ja munat - Mjölkhushållningsprodukter och ägg - Dairy products and birds' eggs                              | 27                                | 0,6                          | - 15                           | 59   | 0,6                          | - 10                           |
| 05 Hedelmät ja kasvikset - Frukter och köksväxter<br>Vegetables and fruit  | 5                                 | 0,1                          | + 36                           | 9  | 0,1                          | + 12                           |
| <b>1 Juomat ja tupakka - Drycker och tobak<br/>Beverages and tobacco</b>   | <b>12</b>                         | <b>0,3</b>                   | <b>+ 4</b>                     | <b>22</b>                                    | <b>0,2</b>                   | <b>- 6</b>                     |
| <b>2 Raaka-aineet, pl. polttoaineet - Råvaror utom bränslen<br/>Crude materials, inedible, except fuels</b>                        | <b>484</b>                        | <b>10,1</b>                  | <b>+ 24</b>                    | <b>1 008</b>                                 | <b>10,1</b>                  | <b>+ 24</b>                    |
| 212 Turkisnahat, valmistamattomat - Pälsskinn, oberoedda<br>Furskins, raw  | 4                                 | 0,1                          | - 54                           | 21   | 0,2                          | - 35                           |
| 24 Puutavara ja korkki - Trävaror och kork<br>Cork and wood  | 163                               | 3,4                          | + 5                            | 328  | 3,3                          | + 5                            |
| 248 Sahattu ja höylätty puutavara - Sågade och hyvlade trävaror<br>Wood, simply worked   | 155                               | 3,2                          | + 5                            | 312  | 3,1                          | + 5                            |
| 25 Paperimassa - Pappersmassa<br>Pulp and waste paper  | 190                               | 4,0                          | + 32                           | 402  | 4,0                          | + 29                           |
| 28 Malmit ja metalliromu - Malmer och skrot av metaller<br>Metalliferous ores and metal scrap                                      | 112                               | 2,4                          | + 74                           | 226  | 2,3                          | + 86                           |
| <b>3 Poltto- ja voiteluaineet, sähkövirta - Bränslen, smörjmedel, elström -<br/>Mineral fuels etc</b>                              | <b>422</b>                        | <b>8,8</b>                   | <b>+ 13</b>                    | <b>865</b>                                   | <b>8,7</b>                   | <b>+ 18</b>                    |
| 33 Kivennäisöljyt ja kivennäisöljytuotteet - Mineraloljor och mineralolje-<br>produkter - Petroleum and products                   | 409                               | 8,6                          | + 12                           | 838  | 8,4                          | + 17                           |
| <b>4 Eläin- ja kasviöljyt ja -rasvat - Animaliska och vegetabiliska oljor och<br/>fetter - Animal, vegetable oil, fat</b>          | <b>1</b>                          | <b>0,0</b>                   | <b>- 71</b>                    | <b>3</b>                                     | <b>0,0</b>                   | <b>- 38</b>                    |
| <b>5 Kemialliset aineet ja tuotteet - Kemiska ämnen och produkter -<br/>Chemicals and related products, nes</b>                    | <b>511</b>                        | <b>10,7</b>                  | <b>+ 3</b>                     | <b>1 031</b>                                 | <b>10,3</b>                  | <b>+ 4</b>                     |
| 51+52 Orgaaniset ja epäorgaaniset kemialliset aineet - Organiska och oorganiska<br>kemiska ämnen - Organic and inorganic chemicals | 190                               | 4,0                          | + 21                           | 368  | 3,7                          | + 16                           |
| 54 Lääkevalmisteet ja farmaseuttiset tuotteet - Medicinska och farmaceutiska<br>produkter - Medicinal, pharm. products             | 54                                | 1,1                          | - 26                           | 118  | 1,2                          | - 13                           |
| 57+58 Muovit, valmistamattomat ja valmistetut - Plaster, oarbetade och<br>bearbetade - Plastics in primary and non-primary forms   | 148                               | 3,1                          | + 2                            | 307  | 3,1                          | + 9                            |
| <b>6 Valmistetut tavarat valmistusaineen mukaan - Bearbetade varor enligt<br/>materialet - Basic manufactures</b>                  | <b>1 420</b>                      | <b>29,7</b>                  | <b>+ 6</b>                     | <b>2 963</b>                                 | <b>29,7</b>                  | <b>+ 8</b>                     |
| 63 Puu- ja korkituotteet, pl. huonekalut - Produkter av trä och kork utom<br>möbler - Wood and cork manufactures                   | 72                                | 1,5                          | + 3                            | 150  | 1,5                          | + 5                            |
| 634 Vaneri, lastu- ja kuitulevy yms. - Kryssfaner, spån- och fiberskivor o.d. -<br>Plywood, particle board etc                     | 50                                | 1,1                          | + 6                            | 107  | 1,1                          | + 8                            |
| 64 Paperi ja pahvi sekä tuotteet niistä - Papper, papp och produkter därav -<br>Paper, paperboard and articles thereof             | 592                               | 12,4                         | + 7                            | 1 227  | 12,3                         | + 6                            |
| 65 Tekstiilituotteet, pl. vaatteet - Textilprodukter utom kläder - Textile yarn,<br>fabrics, made up articles, etc                 | 22                                | 0,5                          | + 11                           | 45   | 0,4                          | + 9                            |
| 67 Rauta ja teräs - Järn och stål<br>Iron and steel  | 340                               | 7,1                          | - 3                            | 726  | 7,3                          | + 3                            |
| 68 Muut metallit - Andra metaller<br>Non-ferrous metals  | 238                               | 5,0                          | + 29                           | 502  | 5,0                          | + 25                           |
| 69 Tuotteet epäjalosta metallista - Arbeten av oädla metaller - Manufactures of<br>metals, nes                                     | 82                                | 1,7                          | - 0                            | 164  | 1,6                          | + 5                            |
| <b>7 Koneet, laitteet ja kuljetusvälineet - Maskiner, apparater och<br/>transportmedel - Machinery, transport equipmt</b>          | <b>1 366</b>                      | <b>28,6</b>                  | <b>+ 11</b>                    | <b>2 964</b>                                 | <b>29,7</b>                  | <b>+ 11</b>                    |
| 71 Voimakoneet ja moottorit - Kraftmaskiner och motorer - Power generating<br>machinery and equipment                              | 120                               | 2,5                          | - 3                            | 311  | 3,1                          | - 5                            |
| 72 Eri toimialojen erikoiskoneet - Maskiner för särskilda industrier - Machinery<br>for special industries                         | 343                               | 7,2                          | + 15                           | 660  | 6,6                          | + 20                           |
| 74 Yleiskäyttöiset teoll. koneet ja laitteet - Industrimaskiner för allmänt bruk -<br>General industrial machy, nes                | 191                               | 4,0                          | - 9                            | 427  | 4,3                          | + 4                            |
| 75 Toimistokoneet ja atk-laitteet - Kontorsmaskiner och adb-maskiner - Office<br>machines and adp machines                         | 18                                | 0,4                          | - 64                           | 46   | 0,5                          | - 32                           |
| 76 Puhelin-, radio-, tv- yms. -laitteet - Telefon-, radio-, tv- o.d. -apparater -<br>Telecomm, sound recording equipment           | 50                                | 1,0                          | - 15                           | 100  | 1,0                          | - 21                           |
| 77 Muut sähkökoneet ja -laitteet - Andra elektriska maskiner och apparater -<br>Electric machinery, nes and parts                  | 246                               | 5,1                          | + 5                            | 515  | 5,2                          | + 4                            |
| 78 Moottoriajoneuvot - Motorfordon<br>Road vehicles  | 350                               | 7,3                          | + 75                           | 686  | 6,9                          | + 82                           |
| 79 Muut kuljetusvälineet - Andra transportmedel<br>Other transport equipment   | 24                                | 0,5                          | - 7                            | 169  | 1,7                          | - 40                           |
| 793 Laivat, veneet ja muut uivat rakenteet - Fartyg, båtar och annan flytande<br>materiel - Ships and boats etc                    | 18                                | 0,4                          | + 13                           | 159  | 1,6                          | - 39                           |
| <b>8 Erinäiset valmiit tavarat - Diverse färdiga varor<br/>Miscellaneous manufactured articles</b>                                 | <b>340</b>                        | <b>7,1</b>                   | <b>+ 14</b>                    | <b>674</b>                                   | <b>6,8</b>                   | <b>+ 20</b>                    |
| 82 Huonekalut - Möbler<br>Furniture and parts thereof  | 12                                | 0,3                          | + 19                           | 23   | 0,2                          | + 11                           |
| 84 Vaatteet - Kläder<br>Articles of apparel and clothing accessories   | 24                                | 0,5                          | + 6                            | 45   | 0,4                          | + 14                           |
| 85 Jalkineet - Skor<br>Footwear  | 8                                 | 0,2                          | + 9                            | 17   | 0,2                          | + 9                            |
| 87 Kojeet, mittarit yms. - Instrumentmätare o.d.<br>Instruments and apparatuses, nes   | 198                               | 4,1                          | + 22                           | 391  | 3,9                          | + 27                           |
| <b>9 Muut tavarat - Övriga varor<br/>Goods not classified elsewhere</b>  | <b>125</b>                        | <b>2,6</b>                   | <b>- 8</b>                     | <b>261</b>                                   | <b>2,6</b>                   | <b>+ 3</b>                     |

**Taulu 5. Tuonti SITC:n mukaan**  
**Tabell 5. Importen enligt SITC**  
**Table 5. Imports by SITC**

| SITC Rev.4   | Helmikuu - Februari 2018          |                              |                                | Tammi-helmikuu 2018<br>Januari-februari 2018 |                              |                                |
|--|-----------------------------------|------------------------------|--------------------------------|--|------------------------------|--------------------------------|
|  | arvo<br>värde<br>value<br>milj. e | osuus<br>andel<br>share<br>% | muutos<br>ändr.<br>change<br>% | arvo<br>värde<br>value<br>milj. e            | osuus<br>andel<br>share<br>% | muutos<br>ändr.<br>change<br>% |
| <b>Koko tuonti - Totalimport - Total imports</b>   | <b>5 107</b>                      | <b>100,0</b>                 | <b>+ 9</b>                     | <b>10 470</b>                                | <b>100,0</b>                 | <b>+ 6</b>                     |
| <b>0 Elintarvikkeet ja elävät eläimet - Livsmedel och levande djur - Food and live animals</b>                                     | <b>294</b>                        | <b>5,8</b>                   | <b>- 6</b>                     | <b>609</b>                                   | <b>5,8</b>                   | <b>- 2</b>                     |
| 02 Maitotaloustuotteet ja munat - Mjölkhushållningsprodukter och ägg - Dairy products and birds' eggs                              | 26                                | 0,5                          | - 8                            | 54   | 0,5                          | - 8                            |
| 05 Hedelmät ja kasvikset - Frukter och köksväxter<br>Vegetables and fruit  | 78                                | 1,5                          | - 8                            | 160  | 1,5                          | - 3                            |
| <b>1 Juomat ja tupakka - Drycker och tobak<br/>Beverages and tobacco</b>   | <b>30</b>                         | <b>0,6</b>                   | <b>- 2</b>                     | <b>60</b>                                    | <b>0,6</b>                   | <b>+ 8</b>                     |
| <b>2 Raaka-aineet, pl. polttoaineet - Råvaror utom bränslen<br/>Crude materials, inedible, except fuels</b>                        | <b>388</b>                        | <b>7,6</b>                   | <b>+ 16</b>                    | <b>826</b>                                   | <b>7,9</b>                   | <b>+ 14</b>                    |
| 212 Turkisnahat, valmistamattomat - Pälsskinn, oberoedda<br>Furskins, raw  | 20                                | 0,4                          | + 32                           | 64   | 0,6                          | + 38                           |
| 24 Puutavara ja korkki - Trävaror och kork<br>Cork and wood  | 40                                | 0,8                          | + 20                           | 74   | 0,7                          | + 12                           |
| 248 Sahattu ja höylätty puutavara - Sågade och hyvlade trävaror<br>Wood, simply worked   | 11                                | 0,2                          | + 18                           | 19   | 0,2                          | + 9                            |
| 25 Paperimassa - Pappersmassa<br>Pulp and waste paper  | 31                                | 0,6                          | + 64                           | 63   | 0,6                          | + 86                           |
| 28 Malmit ja metalliromu - Malmer och skrot av metaller<br>Metalliferous ores and metal scrap                                      | 252                               | 4,9                          | + 11                           | 536  | 5,1                          | + 8                            |
| <b>3 Poltto- ja voiteluaineet, sähkövirta - Bränslen, smörjmedel, elström -<br/>Mineral fuels etc</b>                              | <b>732</b>                        | <b>14,3</b>                  | <b>+ 9</b>                     | <b>1 615</b>                                 | <b>15,4</b>                  | <b>+ 7</b>                     |
| 33 Kivennäisöljyt ja kivennäisöljytuotteet - Mineraloljor och mineralolje-<br>produkter - Petroleum and products                   | 554                               | 10,8                         | + 8                            | 1 260  | 12,0                         | + 5                            |
| <b>4 Eläin- ja kasviöljyt ja -rasvat - Animaliska och vegetabiliska oljor och<br/>fetter - Animal, vegetable oil, fat</b>          | <b>22</b>                         | <b>0,4</b>                   | <b>- 10</b>                    | <b>48</b>                                    | <b>0,5</b>                   | <b>- 17</b>                    |
| <b>5 Kemialliset aineet ja tuotteet - Kemiska ämnen och produkter -<br/>Chemicals and related products, nes</b>                    | <b>580</b>                        | <b>11,4</b>                  | <b>+ 3</b>                     | <b>1 212</b>                                 | <b>11,6</b>                  | <b>+ 9</b>                     |
| 51+52 Orgaaniset ja epäorgaaniset kemialliset aineet - Organiska och oorganiska<br>kemiska ämnen - Organic and inorganic chemicals | 157                               | 3,1                          | + 7                            | 339  | 3,2                          | + 23                           |
| 54 Lääkevalmisteet ja farmaseuttiset tuotteet - Medicinska och farmaceutiska<br>produkter - Medicinal, pharm. products             | 153                               | 3,0                          | - 4                            | 325  | 3,1                          | - 1                            |
| 57+58 Muovit, valmistamattomat ja valmistetut - Plaster, oarbetade och<br>bearbetade - Plastics in primary and non-primary forms   | 125                               | 2,4                          | + 5                            | 256  | 2,4                          | + 9                            |
| <b>6 Valmistetut tavarat valmistusaineen mukaan - Bearbetade varor enligt<br/>materialet - Basic manufactures</b>                  | <b>702</b>                        | <b>13,7</b>                  | <b>+ 16</b>                    | <b>1 364</b>                                 | <b>13,0</b>                  | <b>- 8</b>                     |
| 63 Puu- ja korkkituotteet, pl. huonekalut - Produkter av trä och kork utom<br>möbler - Wood and cork manufactures                  | 23                                | 0,5                          | + 8                            | 47   | 0,4                          | + 13                           |
| 634 Vaneri, lastu- ja kuitulevy yms. - Kryssfaner, spån- och fiberskivor o.d. -<br>Plywood, particle board etc                     | 13                                | 0,3                          | + 15                           | 27   | 0,3                          | + 17                           |
| 64 Paperi ja pahvi sekä tuotteet niistä - Papper, papp och produkter därav -<br>Paper, paperboard and articles thereof             | 42                                | 0,8                          | - 2                            | 88   | 0,8                          | + 1                            |
| 65 Tekstiilituotteet, pl. vaatteet - Textilprodukter utom kläder - Textile yarn,<br>fabrics, made up articles, etc                 | 49                                | 1,0                          | + 9                            | 97   | 0,9                          | + 9                            |
| 67 Rauta ja teräs - Järn och stål<br>Iron and steel  | 192                               | 3,8                          | - 0                            | 379  | 3,6                          | - 40                           |
| 68 Muut metallit - Andra metaller<br>Non-ferrous metals  | 158                               | 3,1                          | + 103                          | 285  | 2,7                          | + 57                           |
| 69 Tuotteet epäjalosta metallista - Arbeten av oädla metaller - Manufactures of<br>metals, nes                                     | 131                               | 2,6                          | + 1                            | 257  | 2,5                          | - 3                            |
| <b>7 Koneet, laitteet ja kuljetusvälineet - Maskiner, apparater och<br/>transportmedel - Machinery, transport equipmt</b>          | <b>1 620</b>                      | <b>31,7</b>                  | <b>+ 15</b>                    | <b>3 263</b>                                 | <b>31,2</b>                  | <b>+ 13</b>                    |
| 71 Voimakoneet ja moottorit - Kraftmaskiner och motorer - Power generating<br>machinery and equipment                              | 138                               | 2,7                          | + 27                           | 278  | 2,7                          | + 16                           |
| 72 Eri toimialojen erikoiskoneet - Maskiner för särskilda industrier - Machinery<br>for special industries                         | 134                               | 2,6                          | + 16                           | 258  | 2,5                          | + 13                           |
| 74 Yleiskäyttöiset teoll. koneet ja laitteet - Industrimaskiner för allmänt bruk -<br>General industrial machy, nes                | 223                               | 4,4                          | + 4                            | 432  | 4,1                          | + 7                            |
| 75 Toimistokoneet ja atk-laitteet - Kontorsmaskiner och adb-maskiner - Office<br>machines and adp machines                         | 131                               | 2,6                          | + 9                            | 270  | 2,6                          | - 10                           |
| 76 Puhelin-, radio-, tv- yms. -laitteet - Telefon-, radio-, tv- o.d. -apparater -<br>Telecomm, sound recording equipment           | 155                               | 3,0                          | + 13                           | 344  | 3,3                          | + 14                           |
| 77 Muut sähkökoneet ja -laitteet - Andra elektriska maskiner och apparater -<br>Electric machinery, nes and parts                  | 307                               | 6,0                          | + 5                            | 626  | 6,0                          | + 6                            |
| 78 Moottoriajoneuvot - Motorfordon<br>Road vehicles  | 492                               | 9,6                          | + 28                           | 939  | 9,0                          | + 26                           |
| 79 Muut kuljetusvälineet - Andra transportmedel<br>Other transport equipment   | 24                                | 0,5                          | - 9                            | 87   | 0,8                          | + 47                           |
| 793 Laivat, veneet ja muut uivat rakenteet - Fartyg, båtar och annan flytande<br>materiel - Ships and boats etc                    | 10                                | 0,2                          | + 6                            | 19   | 0,2                          | + 15                           |
| <b>8 Erinäiset valmiit tavarat - Diverse färdiga varor<br/>Miscellaneous manufactured articles</b>                                 | <b>503</b>                        | <b>9,8</b>                   | <b>+ 1</b>                     | <b>1 021</b>                                 | <b>9,7</b>                   | <b>+ 7</b>                     |
| 82 Huonekalut - Möbler<br>Furniture and parts thereof  | 64                                | 1,3                          | + 18                           | 127  | 1,2                          | + 22                           |
| 84 Vaatteet - Kläder<br>Articles of apparel and clothing accessories   | 116                               | 2,3                          | - 3                            | 251  | 2,4                          | + 5                            |
| 85 Jalkineet - Skor<br>Footwear  | 32                                | 0,6                          | + 2                            | 64   | 0,6                          | + 11                           |
| 87 Kojeet, mittarit yms. - Instrumentmätare o.d.<br>Instruments and apparatuses, nes   | 95                                | 1,9                          | + 20                           | 191  | 1,8                          | + 16                           |
| <b>9 Muut tavarat - Övriga varor<br/>Goods not classified elsewhere</b>  | <b>237</b>                        | <b>4,6</b>                   | <b>+ 4</b>                     | <b>451</b>                                   | <b>4,3</b>                   | <b>+ 4</b>                     |



Taulu 6. Vienti ja tuonti tuoteluokittain (CPA2008)

Tabell 6. Exporten och importen fördelad enligt produkter efter näringsgren (CPA2008)

Table 6. Exports and imports by Products by Activity (CPA2008)

| Tuoteluokka - Produkter efter näringsgren - Products by Activity  | Vienti - Export 2018                                      |  |                              |                                | Tuonti - Import 2018                                      |  |                              |                                |
|---|---|--|------------------------------|--------------------------------|---|--|------------------------------|--------------------------------|
|   | Helmikuu<br>Februari<br>arvo<br>värde<br>value<br>milj. e | Tammihelmikuu<br>Januari-februari<br>arvo<br>värde<br>value<br>milj. e | osuus<br>andel<br>share<br>% | muutos<br>ändr.<br>change<br>% | Helmikuu<br>Februari<br>arvo<br>värde<br>value<br>milj. e | Tammihelmikuu<br>Januari-februari<br>arvo<br>värde<br>value<br>milj. e | osuus<br>andel<br>share<br>% | muutos<br>ändr.<br>change<br>% |
| <b>Koko vienti/tuonti - Totalexport/import - Total exports/imports</b>  | <b>4 781</b>  | <b>9 986</b>   | <b>100,0</b>                 | <b>+ 11</b>                    | <b>5 107</b>  | <b>10 470</b>  | <b>100,0</b>                 | <b>+ 6</b>                     |
| <b>A Maa-, metsä- ja kalataloustuotteet - Jordbruks-, skogs- och fiskeriprodukter - Products of agriculture, forestry and fishing</b>                 | <b>37</b>   | <b>77</b>  | <b>0,8</b>                   | <b>- 15</b>                    | <b>148</b>  | <b>317</b>   | <b>3,0</b>                   | <b>+ 4</b>                     |
| <b>B Kaivostoiminnan ja louhinnan tuotteet - Produkter från gruvdrift och utvinning av mineral - Products from mining and quarrying</b>               | <b>54</b>   | <b>117</b>   | <b>1,2</b>                   | <b>+ 105</b>                   | <b>626</b>  | <b>1 399</b>   | <b>13,4</b>                  | <b>+ 13</b>                    |
| 061 Raakaöljy - Råpetroleum - Crude petroleum   | -   | -  | 0,0                          | x                              | 400   | 918  | 8,8                          | + 16                           |
| <b>C Teollisuustuotteet - Tillverkade varor - Manufactured goods</b>  | <b>4 552</b>  | <b>9 507</b>   | <b>95,2</b>                  | <b>+ 11</b>                    | <b>3 930</b>  | <b>7 983</b>   | <b>76,2</b>                  | <b>+ 6</b>                     |
| <b>10-12 Elintarvikkeet, juomat ja tupakka - Livsmedel, drycker och tobak - Food, beverages and tobacco</b>   | <b>92</b>   | <b>188</b>   | <b>1,9</b>                   | <b>- 4</b>                     | <b>248</b>  | <b>516</b>   | <b>4,9</b>                   | <b>+ 1</b>                     |
| <b>13-15 Tekstiilit, vaatteen, nahka ja nahkatuotteet - Textilier, kläder, läder och lädervaror - Textiles, clothes, leather and leather products</b> | <b>60</b>   | <b>114</b>   | <b>1,1</b>                   | <b>+ 10</b>                    | <b>201</b>  | <b>422</b>   | <b>4,0</b>                   | <b>+ 7</b>                     |
| <b>16-18 Metsäteollisuuden tuotteet - Skogsindustriprodukter - Forest industry products</b>   | <b>1 015</b>  | <b>2 101</b>   | <b>21,0</b>                  | <b>+ 10</b>                    | <b>120</b>  | <b>243</b>   | <b>2,3</b>                   | <b>+ 19</b>                    |
| 16 Sahatavara ja puutuotteet -Sågvaror och varor av trä - Wood and wood products  | 233   | 472  | 4,7                          | + 5                            | 47  | 90   | 0,9                          | + 13                           |
| 17 Paperi, paperi- ja kartonkituotteet, paperimassa - Papper, pappers- och pappvaror, massa - Paper, paper and paperboard products, pulp              | 781   | 1 628  | 16,3                         | + 11                           | 73  | 152  | 1,4                          | + 23                           |
| <b>19-22 Kemian teollisuuden tuotteet - Produkter från kemisk industri - Chemical industry products</b>   | <b>985</b>  | <b>2 000</b>   | <b>20,0</b>                  | <b>+ 10</b>                    | <b>906</b>  | <b>1 908</b>   | <b>18,2</b>                  | <b>+ 6</b>                     |
| 19 Koksi ja öljytuotteet - Stenkols- och petroleumprodukter - Coke and petroleum products   | 415   | 844  | 8,5                          | + 22                           | 166   | 377  | 3,6                          | - 11                           |
| 20 Kemikaalit ja kemialliset tuotteet - Kemikalier och kemiska produkter - Chemicals and chemical products  | 397   | 797  | 8,0                          | + 4                            | 439   | 921  | 8,8                          | + 17                           |
| 21 Lääkeaineet ja lääkkeet - Farmaceutiska produkter och läkemedel - Pharmaceutical products and pharmaceutical preparations                          | 61  | 130  | 1,3                          | - 16                           | 156   | 330  | 3,1                          | - 1                            |
| 22 Kumi- ja muovituotteet - Gummi- och plastvaror - Rubber and plastic products   | 112   | 229  | 2,3                          | + 7                            | 144   | 281  | 2,7                          | + 10                           |
| <b>23 Muut ei-metalliset mineraalituotteet - Andra icke-metalliska mineraliska produkter - Other non-metallic mineral products</b>                    | <b>41</b>   | <b>87</b>  | <b>0,9</b>                   | <b>+ 3</b>                     | <b>59</b>   | <b>121</b>   | <b>1,2</b>                   | <b>+ 13</b>                    |
| <b>24-25 Metallit ja metallituotteet - Metaller och metallvaror - Metal and metal products</b>  | <b>765</b>  | <b>1 599</b>   | <b>16,0</b>                  | <b>+ 11</b>                    | <b>550</b>  | <b>1 063</b>   | <b>10,2</b>                  | <b>- 9</b>                     |
| 24 Metallit - Metaller - Basic metals   | 658   | 1 386  | 13,9                         | + 13                           | 413   | 793  | 7,6                          | - 11                           |
| 25 Metallituotteet (pl. koneet ja laitteet) - Metallvaror (exkl. maskiner och appar.) - Fabricated metal products (excl. machinery and equip.)        | 108   | 213  | 2,1                          | + 2                            | 137   | 270  | 2,6                          | - 3                            |
| <b>26-27 Sähkö- ja elektroniikkateollisuuden tuotteet - Produkter av el- och elektronikindustri - Electric and electronics industry products</b>      | <b>471</b>  | <b>1 069</b>   | <b>10,7</b>                  | <b>- 0</b>                     | <b>688</b>  | <b>1 433</b>   | <b>13,7</b>                  | <b>+ 4</b>                     |
| 26 Tietokoneet, elektroniset ja optiset laitteet - Datorer, elektronikvaror och optik - Computers, electronic and optical products                    | 216   | 475  | 4,8                          | - 5                            | 431   | 916  | 8,8                          | + 3                            |
| 263 Viestintälaitteet - Kommunikationsutrustning - Communication equip.   | 41  | 82   | 0,8                          | - 27                           | 103   | 235  | 2,2                          | + 8                            |
| 27 Sähkölaitteet - Elapparater - Electrical equipment   | 256   | 593  | 5,9                          | + 4                            | 257   | 516  | 4,9                          | + 6                            |
| <b>28 Koneet ja laitteet - Maskiner och app. - Machinery and equip.</b>   | <b>599</b>  | <b>1 220</b>   | <b>12,2</b>                  | <b>+ 11</b>                    | <b>427</b>  | <b>822</b>   | <b>7,9</b>                   | <b>+ 4</b>                     |
| <b>29-30 Kulkuneuvot - Transportmedel - Transport equipment</b>   | <b>376</b>  | <b>850</b>   | <b>8,5</b>                   | <b>+ 30</b>                    | <b>590</b>  | <b>1 162</b>   | <b>11,1</b>                  | <b>+ 27</b>                    |
| 29 Moottoriajoneuvot - Motorfordon - Motor vehicles   | 339   | 664  | 6,6                          | + 85                           | 539   | 1 032  | 9,9                          | + 32                           |
| 30 Muut kulkuneuvot - Andra transportmedel - Other transport equipment  | 37  | 187  | 1,9                          | - 36                           | 51  | 129  | 1,2                          | - 7                            |
| <b>31-33 Muut teollisuustuotteet - Övriga tillverkade varor - Other manufactured goods</b>  | <b>148</b>  | <b>279</b>   | <b>2,8</b>                   | <b>+ 30</b>                    | <b>141</b>  | <b>293</b>   | <b>2,8</b>                   | <b>+ 10</b>                    |
| <b>D Sähkö, kaasua, lämpö, jäähdytys - El, gas, värme, kyla - Electricity, gas, steam, air conditioning 1)</b>  | <b>6</b>  | <b>12</b>  | <b>0,1</b>                   | <b>+ 22</b>                    | <b>78</b>   | <b>149</b>   | <b>1,4</b>                   | <b>+ 14</b>                    |
| <b>E-X Muut tuotteet - Övriga produkter - Other products</b>  | <b>132</b>  | <b>274</b>   | <b>2,7</b>                   | <b>+ 8</b>                     | <b>325</b>  | <b>621</b>   | <b>5,9</b>                   | <b>- 2</b>                     |
| E 381158 Metallijätteet - Metallavfall - Metal waste  | 24  | 53   | 0,5                          | + 14                           | 70  | 136  | 1,3                          | - 19                           |

1) Maakaasu B 062 - Naturgas B 062 - Natural gas B 062

**Taulu 7. Tuonti ja vienti BEC-tavaraluokituksen mukaan (Broad Economic Categories)**  
**Tabell 7. Importen och exporten fördelad enligt BEC-varuklassificering (Broad Economic Categories)**  
**Table 7. Imports and exports by BEC goods classification (Broad Economic Categories)**

| BEC Rev.4  | Helmikuu - Februari 2018          |                              |                                | Tammi-helmikuu 2018<br>Januari-februari 2018 |                              |                                |
|--|-----------------------------------|------------------------------|--------------------------------|--|------------------------------|--------------------------------|
|  | arvo<br>värde<br>value<br>milj. e | osuus<br>andel<br>share<br>% | muutos<br>ändr.<br>change<br>% | arvo<br>värde<br>value<br>milj. e            | osuus<br>andel<br>share<br>% | muutos<br>ändr.<br>change<br>% |
| <b>Koko tuonti - Totalimport - Total imports</b>   | <b>5 107</b>                      | <b>100,0</b>                 | <b>+ 9</b>                     | <b>10 470</b>                                | <b>100,0</b>                 | <b>+ 6</b>                     |
| 1 Elintarvikkeet ja juomat - Livsmedel och drycker - Food and beverages  | 309                               | 6,1                          | - 4                            | 635  | 6,1                          | - 1                            |
| 2 Teollisuuden tuotantotarvikkeet, ei muualla määritelty - Industrins insatsvaror, inte specificerade annanstans - Industrial supplies not elsewhere specified   | 1 597                             | 31,3                         | + 12                           | 3 270  | 31,2                         | + 2                            |
| 3 Poltto- ja voiteluaineet - Driv- och smörjmedel - Fuels and lubricants   | 733                               | 14,4                         | + 9                            | 1 619  | 15,5                         | + 7                            |
| 31 Jalostamattomat - Oraffinerade - Primary  | 485                               | 9,5                          | + 13                           | 1 084  | 10,4                         | + 15                           |
| 32 Prosessoidut - Raffinerade - Processed  | 248                               | 4,9                          | + 2                            | 535  | 5,1                          | - 5                            |
| 4 Investointitavarat (paitsi kuljetusvälineet), ja niiden osat ja tarvikkeet - Investeringsvaror, utom transportmedel, och delar och tillbehör - Capital goods (except transport equipment), and parts and accessories thereof | 1 017                             | 19,9                         | + 10                           | 2 061  | 19,7                         | + 6                            |
| 5 Kuljetusvälineet, ja niiden osat ja tarvikkeet - Transportmedel, samt delar och tillbehör - Transport equipment and parts and accessories thereof  | 658                               | 12,9                         | + 28                           | 1 296  | 12,4                         | + 30                           |
| 6 Kulutustavarat - Konsumtionsvaror, inte specificerade annanstans - Consumer goods not elsewhere specified  | 545                               | 10,7                         | + 0                            | 1 127  | 10,8                         | + 4                            |
| 61 Kestokulutustavarat - Varaktiga konsumtionsvaror - Durable  | 116                               | 2,3                          | + 6                            | 235  | 2,2                          | + 9                            |
| 62 Puolikestokulutustavarat - Delvis varaktiga konsumtionsvaror - Semi-durable   | 220                               | 4,3                          | + 6                            | 458  | 4,4                          | + 12                           |
| 63 Kertakulutustavarat - Icke-varaktiga konsumtionsvaror - Non-durable   | 209                               | 4,1                          | - 8                            | 434  | 4,1                          | - 5                            |
| 7 Muut tavarat - Övriga varor - Goods not elsewhere specified  | 248                               | 4,9                          | - 6                            | 463  | 4,4                          | - 3                            |
| <b>Koko vienti - Totalexport - Total exports</b>   | <b>4 781</b>                      | <b>100,0</b>                 | <b>+ 9</b>                     | <b>9 986</b>                                 | <b>100,0</b>                 | <b>+ 11</b>                    |
| 1 Elintarvikkeet ja juomat - Livsmedel och drycker - Food and beverages  | 102                               | 2,1                          | - 6                            | 203  | 2,0                          | - 9                            |
| 2 Teollisuuden tuotantotarvikkeet, ei muualla määritelty - Industrins insatsvaror, inte specificerade annanstans - Industrial supplies not elsewhere specified   | 2 440                             | 51,0                         | + 9                            | 5 072  | 50,8                         | + 11                           |
| 3 Poltto- ja voiteluaineet - Driv- och smörjmedel - Fuels and lubricants   | 442                               | 9,2                          | + 17                           | 901  | 9,0                          | + 21                           |
| 31 Jalostamattomat - Oraffinerade - Primary  | 1                                 | 0,0                          | + 18                           | 2  | 0,0                          | + 12                           |
| 32 Prosessoidut - Raffinerade - Processed  | 441                               | 9,2                          | + 17                           | 899  | 9,0                          | + 21                           |
| 4 Investointitavarat (paitsi kuljetusvälineet), ja niiden osat ja tarvikkeet - Investeringsvaror, utom transportmedel, och delar och tillbehör - Capital goods (except transport equipment), and parts and accessories thereof | 1 139                             | 23,8                         | + 1                            | 2 392  | 24,0                         | + 7                            |
| 5 Kuljetusvälineet, ja niiden osat ja tarvikkeet - Transportmedel, samt delar och tillbehör - Transport equipment and parts and accessories thereof  | 426                               | 8,9                          | + 55                           | 827  | 8,3                          | + 9                            |
| 6 Kulutustavarat - Konsumtionsvaror, inte specificerade annanstans - Consumer goods not elsewhere specified  | 156                               | 3,3                          | - 8                            | 318  | 3,2                          | + 0                            |
| 61 Kestokulutustavarat - Varaktiga konsumtionsvaror - Durable  | 20                                | 0,4                          | - 17                           | 40   | 0,4                          | - 4                            |
| 62 Puolikestokulutustavarat - Delvis varaktiga konsumtionsvaror - Semi-durable   | 65                                | 1,4                          | + 10                           | 124  | 1,2                          | + 13                           |
| 63 Kertakulutustavarat - Icke-varaktiga konsumtionsvaror - Non-durable   | 71                                | 1,5                          | - 19                           | 154  | 1,5                          | - 7                            |
| 7 Muut tavarat - Övriga varor - Goods not elsewhere specified  | 76                                | 1,6                          | + 4                            | 273  | 2,7                          | + 92                           |

Taulu 7 perustuu elokuun 2017 kuukausitilastosta alkaen BEC-luokitukseen.  
 Tabell 7 baseras fr.o.m. augusti 2017 i månadsstatistiken på BEC-klassificering.  
 Table 7 is based on the BEC classification from the August 2017 monthly statistics.

**Taulu 8. Kauppavaihto maaryhmittäin ja maittain**  
**Tabell 8. Handelsomsättningen med ländergrupper och länder**  
**Table 8. Trade by regions and countries**

| Alkuperä-/määrämaa<br>Urspungs/bestämmandeland<br>Origin/destination | Tuonti - Import 2018              |                                     |                |                 | Vienti - Export 2018              |                                     |                |                 | Kauppatase - Balans  |   |
|--|-----------------------------------|-------------------------------------|----------------|-----------------|-----------------------------------|-------------------------------------|----------------|-----------------|----------------------|---|
|  | Helmikuu<br>Februari              | Tammii-helmikuu<br>Januari-februari | osuus<br>andel | muutos<br>ändr. | Helmikuu<br>Februari              | Tammii-helmikuu<br>Januari-februari | osuus<br>andel | muutos<br>ändr. | Helmikuu<br>Februari | Tammii-<br>helmikuu<br>Januari-<br>februari |
|  | arvo<br>värde<br>value<br>milj. e | arvo<br>värde<br>value<br>milj. e   | %              | %               | arvo<br>värde<br>value<br>milj. e | arvo<br>värde<br>value<br>milj. e   | %              | %               | milj. e              | milj. e                                     |
| <b>Koko tuonti/vienti - Totalimport/export</b>                       | <b>5 107</b>                      | <b>10 470</b>                       | <b>100,0</b>   | <b>+ 6</b>      | <b>4 781</b>                      | <b>9 986</b>                        | <b>100,0</b>   | <b>+ 11</b>     | <b>-326</b>          | <b>-484</b>                                 |
| EU   | 3 090                             | 6 101                               | 58,3           | + 9             | 2 851                             | 5 959                               | 59,7           | + 9             | -239                 | -142  |
| Euroalue - Euro område - Euro zone                                   | 1 993                             | 3 889                               | 37,1           | + 12            | 1 802                             | 3 810                               | 38,1           | + 9             | -190                 | -80   |
| Ulkokauppa - Externhandeln - External trade                          | 2 017                             | 4 369                               | 41,7           | + 3             | 1 929                             | 4 027                               | 40,3           | + 14            | -87                  | -342  |
| Keh.maat - U.länder - Developing countries                           | 824                               | 1 746                               | 16,7           | + 19            | 823                               | 1 754                               | 17,6           | + 17            | -0                   | +8  |
| <b>Eurooppa - Europa - Europe</b>                                    | <b>4 038</b>                      | <b>8 207</b>                        | <b>78,4</b>    | <b>+ 6</b>      | <b>3 380</b>                      | <b>7 025</b>                        | <b>70,3</b>    | <b>+ 8</b>      | <b>-657</b>          | <b>-1 182</b>                               |
| <b>EU</b>  | <b>3 090</b>                      | <b>6 101</b>                        | <b>58,3</b>    | <b>+ 9</b>      | <b>2 851</b>                      | <b>5 959</b>                        | <b>59,7</b>    | <b>+ 9</b>      | <b>-239</b>          | <b>-142</b>                                 |
| AT Itävalta - Österrike - Austria                                    | 46                                | 90                                  | 0,9            | + 9             | 29                                | 57                                  | 0,6            | + 12            | -17                  | -33   |
| BE Belgia - Belgien - Belgium  | 115                               | 210                                 | 2,0            | + 19            | 161                               | 315                                 | 3,2            | - 0             | +46                  | +106  |
| BG Bulgaria - Bulgarien - Bulgaria                                   | 6                                 | 11                                  | 0,1            | + 3             | 6                                 | 11                                  | 0,1            | + 43            | -0                   | +0  |
| CY Kypros - Cypern - Cyprus  | 1                                 | 1                                   | 0,0            | + 145           | 1                                 | 130                                 | 1,3            | >999            | +0                   | +129  |
| CZ Tšekin tasavalta - Tjeckien - Czech Republic                      | 78                                | 144                                 | 1,4            | + 12            | 23                                | 46                                  | 0,5            | + 1             | -55                  | -98   |
| DE Saksa - Tyskland - Germany  | 850                               | 1 650                               | 15,8           | + 21            | 723                               | 1 439                               | 14,4           | + 38            | -127                 | -211  |
| DK Tanska - Danmark - Denmark  | 105                               | 216                                 | 2,1            | - 9             | 106                               | 217                                 | 2,2            | + 26            | +2                   | +1  |
| EE Viro - Estland - Estonia  | 159                               | 300                                 | 2,9            | + 19            | 131                               | 266                                 | 2,7            | - 42            | -28                  | -34   |
| ES Espanja - Spanien - Spain   | 111                               | 223                                 | 2,1            | + 13            | 81                                | 156                                 | 1,6            | - 6             | -30                  | -66   |
| FR Ranska - Frankrike - France                                       | 139                               | 289                                 | 2,8            | + 8             | 133                               | 270                                 | 2,7            | + 8             | -5                   | -18   |
| GB Iso-Britannia - Storbritannien - United Kingdom                   | 143                               | 284                                 | 2,7            | + 11            | 222                               | 470                                 | 4,7            | + 13            | +79                  | +186  |
| GR Kreikka - Grekland - Greece                                       | 21                                | 35                                  | 0,3            | + 86            | 11                                | 20                                  | 0,2            | + 20            | -10                  | -15   |
| HU Unkari - Ungern - Hungary   | 34                                | 65                                  | 0,6            | + 12            | 22                                | 50                                  | 0,5            | + 19            | -12                  | -15   |
| HR Kroatia   | 2                                 | 4                                   | 0,0            | + 11            | 2                                 | 5                                   | 0,0            | + 47            | -0                   | +1  |
| IE Irlanti - Irland - Ireland  | 39                                | 76                                  | 0,7            | + 7             | 12                                | 19                                  | 0,2            | - 2             | -27                  | -57   |
| IT Italia - Italien - Italy  | 140                               | 269                                 | 2,6            | + 11            | 111                               | 237                                 | 2,4            | - 3             | -28                  | -32   |
| LT Liettua - Litauen - Lithuania                                     | 28                                | 59                                  | 0,6            | - 10            | 47                                | 94                                  | 0,9            | + 22            | +19                  | +36   |
| LU Luxemburg - Luxembourg  | 6                                 | 11                                  | 0,1            | - 11            | 2                                 | 4                                   | 0,0            | - 22            | -3                   | -8  |
| LV Latvia - Lettland - Latvia  | 22                                | 42                                  | 0,4            | + 35            | 46                                | 93                                  | 0,9            | + 14            | +23                  | +51   |
| MT Malta   | 1                                 | 1                                   | 0,0            | - 32            | 0                                 | 1                                   | 0,0            | + 52            | -0                   | -0  |
| NL Alankomaat - Nederländerna - Netherlands                          | 269                               | 532                                 | 5,1            | - 12            | 285                               | 653                                 | 6,5            | - 9             | +17                  | +121  |
| PL Puola - Polen - Poland  | 157                               | 329                                 | 3,1            | + 19            | 129                               | 253                                 | 2,5            | - 1             | -28                  | -76   |
| PT Portugali - Portugal  | 15                                | 39                                  | 0,4            | - 18            | 11                                | 22                                  | 0,2            | + 6             | -4                   | -17   |
| RO Romania - Rumänien - Romania                                      | 22                                | 43                                  | 0,4            | + 14            | 17                                | 31                                  | 0,3            | + 73            | -5                   | -13   |
| SE Ruotsi - Sverige - Sweden   | 552                               | 1 116                               | 10,7           | + 1             | 504                               | 1 022                               | 10,2           | + 5             | -48                  | -94   |
| SI Slovenia - Slovenien - Slovenia                                   | 10                                | 20                                  | 0,2            | + 46            | 7                                 | 12                                  | 0,1            | + 6             | -3                   | -7  |
| SK Slovakia - Slovakien - Slovakia                                   | 22                                | 43                                  | 0,4            | + 6             | 11                                | 21                                  | 0,2            | + 11            | -11                  | -22   |
| <b>Muu Eurooppa - Övr. Europa - Rest of Europe</b>                   | <b>947</b>                        | <b>2 106</b>                        | <b>20,1</b>    | <b>- 3</b>      | <b>529</b>                        | <b>1 066</b>                        | <b>10,7</b>    | <b>+ 3</b>      | <b>-418</b>          | <b>-1 040</b>                               |
| CH Sveitsi - Schweiz - Switzerland                                   | 44                                | 133                                 | 1,3            | + 26            | 55                                | 129                                 | 1,3            | - 0             | +10                  | -4  |
| IS Islanti - Island - Iceland  | 1                                 | 1                                   | 0,0            | - 29            | 4                                 | 8                                   | 0,1            | + 15            | +3                   | +7  |
| NO Norja - Norge - Norway  | 120                               | 275                                 | 2,6            | + 16            | 143                               | 273                                 | 2,7            | + 6             | +23                  | -3  |
| RU Venäjä - Ryssland - Russia  | 722                               | 1 572                               | 15,0           | - 9             | 242                               | 475                                 | 4,8            | + 1             | -481                 | -1 096                                      |
| TR Turkki - Turkiet - Turkey   | 43                                | 92                                  | 0,9            | + 12            | 54                                | 121                                 | 1,2            | + 0             | +11                  | +29   |
| UA Ukraina - Ukraine   | 10                                | 20                                  | 0,2            | + 63            | 16                                | 28                                  | 0,3            | + 10            | +6                   | +8  |
| <b>Pohjois-Afrikka - Nordafrika - North Africa</b>                   | <b>8</b>                          | <b>17</b>                           | <b>0,2</b>     | <b>+ 19</b>     | <b>157</b>                        | <b>261</b>                          | <b>2,6</b>     | <b>+ 113</b>    | <b>+149</b>          | <b>+244</b>                                 |
| EG Egypti - Egypten - Egypt  | 3                                 | 7                                   | 0,1            | + 5             | 32                                | 62                                  | 0,6            | + 41            | +29                  | +55   |
| MA Marokko - Marocko - Morocco                                       | 3                                 | 5                                   | 0,1            | + 7             | 110                               | 165                                 | 1,6            | + 238           | +107                 | +159  |
| <b>Muut Afrikan maat - Övr. Afrika - Rest of Africa</b>              | <b>94</b>                         | <b>165</b>                          | <b>1,6</b>     | <b>+ 99</b>     | <b>45</b>                         | <b>135</b>                          | <b>1,4</b>     | <b>+ 77</b>     | <b>-50</b>           | <b>-30</b>                                  |
| ZA Etelä-Afrikka - Sydafrika - South Africa                          | 7                                 | 17                                  | 0,2            | - 8             | 21                                | 46                                  | 0,5            | + 22            | +14                  | +29   |
| <b>Lähi- ja Keski-Itä - Mellersta Östern - Middle East</b>           | <b>11</b>                         | <b>24</b>                           | <b>0,2</b>     | <b>+ 7</b>      | <b>81</b>                         | <b>165</b>                          | <b>1,7</b>     | <b>- 9</b>      | <b>+70</b>           | <b>+141</b>                                 |
| AE Arabiemiirik. - Arabemiraten - Arab Emirates                      | 1                                 | 2                                   | 0,0            | + 90            | 27                                | 48                                  | 0,5            | - 26            | +26                  | +46   |
| IL Israel  | 5                                 | 11                                  | 0,1            | - 16            | 17                                | 30                                  | 0,3            | + 16            | +12                  | +19   |
| SA Saudi-Arabia - Saudiarabien - Saudi Arabia                        | 4                                 | 6                                   | 0,1            | + 36            | 13                                | 33                                  | 0,3            | - 23            | +10                  | +27   |
| <b>Muu Aasia - Övr. Asien - Rest of Asia</b>                         | <b>652</b>                        | <b>1 414</b>                        | <b>13,5</b>    | <b>+ 12</b>     | <b>595</b>                        | <b>1 292</b>                        | <b>12,9</b>    | <b>+ 13</b>     | <b>-57</b>           | <b>-121</b>                                 |
| CN Kiina - Kina - China  | 337                               | 744                                 | 7,1            | + 6             | 257                               | 555                                 | 5,6            | + 5             | -80                  | -189  |
| HK Hongkong - Hong Kong  | 10                                | 27                                  | 0,3            | + 34            | 7                                 | 19                                  | 0,2            | - 41            | -3                   | -9  |
| ID Indonesia - Indonesien - Indonesia                                | 11                                | 24                                  | 0,2            | - 13            | 9                                 | 24                                  | 0,2            | - 33            | -1                   | +0  |
| IN Intia - Indien - India  | 28                                | 56                                  | 0,5            | + 3             | 53                                | 102                                 | 1,0            | + 48            | +24                  | +46   |
| JP Japani - Japan  | 54                                | 111                                 | 1,1            | + 3             | 122                               | 233                                 | 2,3            | + 24            | +67                  | +122  |
| KR Etelä-Korea - Syd Korea - South Korea                             | 78                                | 140                                 | 1,3            | + 54            | 58                                | 138                                 | 1,4            | + 21            | -19                  | -3  |
| KZ Kazakstan - Kazachstan - Kazakhstan                               | 9                                 | 18                                  | 0,2            | - 9             | 8                                 | 14                                  | 0,1            | - 2             | -1                   | -5  |
| MY Malesia - Malaysia  | 21                                | 40                                  | 0,4            | + 7             | 11                                | 18                                  | 0,2            | + 13            | -11                  | -22   |
| PH Filippiinit - Filippiinerna - Philippines                         | 5                                 | 11                                  | 0,1            | - 11            | 11                                | 23                                  | 0,2            | - 9             | +6                   | +12   |
| SG Singapore   | 12                                | 53                                  | 0,5            | + 277           | 9                                 | 20                                  | 0,2            | - 42            | -3                   | -32   |
| TH Thaimaa - Thailand  | 15                                | 31                                  | 0,3            | - 12            | 10                                | 23                                  | 0,2            | + 28            | -4                   | -7  |
| TW Taiwan  | 25                                | 58                                  | 0,6            | + 9             | 15                                | 32                                  | 0,3            | + 11            | -10                  | -25   |
| <b>Pohjois-Amerikka - Nordamerika - North America</b>                | <b>171</b>                        | <b>363</b>                          | <b>3,5</b>     | <b>- 17</b>     | <b>364</b>                        | <b>776</b>                          | <b>7,8</b>     | <b>+ 18</b>     | <b>+193</b>          | <b>+412</b>                                 |
| CA Kanada - Canada   | 22                                | 67                                  | 0,6            | + 10            | 32                                | 76                                  | 0,8            | + 9             | +10                  | +9  |
| US USA   | 149                               | 296                                 | 2,8            | - 21            | 332                               | 699                                 | 7,0            | + 19            | +183                 | +403  |
| <b>Väli-Amerikka - Mellanamerika - Middle America</b>                | <b>31</b>                         | <b>65</b>                           | <b>0,6</b>     | <b>+ 5</b>      | <b>39</b>                         | <b>73</b>                           | <b>0,7</b>     | <b>+ 26</b>     | <b>+8</b>            | <b>+9</b>                                   |
| MX Meksiko - Mexico  | 20                                | 43                                  | 0,4            | + 5             | 32                                | 60                                  | 0,6            | + 51            | +13                  | +17   |
| <b>Etelä-Amerikka - Sydamerika - South America</b>                   | <b>94</b>                         | <b>200</b>                          | <b>1,9</b>     | <b>+ 21</b>     | <b>67</b>                         | <b>136</b>                          | <b>1,4</b>     | <b>- 20</b>     | <b>-28</b>           | <b>-64</b>                                  |
| AR Argentiina - Argentina  | 1                                 | 2                                   | 0,0            | - 96            | 6                                 | 12                                  | 0,1            | - 68            | +5                   | +10   |
| BR Brasilia - Brasilien - Brazil                                     | 42                                | 104                                 | 1,0            | + 22            | 23                                | 46                                  | 0,5            | - 29            | -19                  | -58   |
| CL Chile   | 41                                | 73                                  | 0,7            | + 781           | 18                                | 37                                  | 0,4            | + 25            | -23                  | -36   |
| CO Kolumbia - Colombia   | 6                                 | 12                                  | 0,1            | - 10            | 5                                 | 11                                  | 0,1            | - 22            | -0                   | -1  |
| <b>Oseania - Oceanien - Oceania</b>                                  | <b>8</b>                          | <b>15</b>                           | <b>0,1</b>     | <b>- 51</b>     | <b>53</b>                         | <b>123</b>                          | <b>1,2</b>     | <b>+ 37</b>     | <b>+45</b>           | <b>+108</b>                                 |
| AU Australia - Australien - Australia                                | 5                                 | 10                                  | 0,1            | - 62            | 48                                | 110                                 | 1,1            | + 45            | +43                  | +100  |

**Taulu 9. Viennin volyymi-indeksi 2010=100**  
**Tabell 9. Volymindex, import 2010=100**  
**Table 9. Volume index, imports 2010=100**

|   | Helmikuu<br>Februari<br>February | Muutos<br>Förändr.<br>Change<br>% | Muutos<br>Förändr.<br>Change<br>% | Vaikutus<br>Effekt<br>Effect*<br>%-yks | Keskiarvo<br>Medeltal<br>Mean** | Muutos<br>Förändr.<br>Change<br>%   | Osuus<br>Andel<br>Weights<br>‰ |
|---|----------------------------------|-----------------------------------|-----------------------------------|--|---------------------------------|-------------------------------------|--------------------------------|
|   | 2018:02                          | 2018:02/<br>2018:01               | 2018:02/<br>2017:02               | 2018:02/<br>2017:02                    | 2017:03-2018:02                 | 2017:03-2018:02/<br>2016:03-2017:02 | 2017                           |
| <b>Tuoteluokka (CPA2008)</b>  |                                  |                                   |                                   |  |                                 |                                     |                                |
| <b>Produkter efter näringsgren (CPA2008)</b>  |                                  |                                   |                                   |  |                                 |                                     |                                |
| <b>Products by Activity (CPA2008)</b>   |                                  |                                   |                                   |  |                                 |                                     |                                |
| Koko vienti - Totalexport - Total exports   | 94,6                             | -7,0                              | +6,9                              | +6,9                                   | 100,7                           | +9,0                                | 1 000,0                        |
| 01 Maa- ja riistataloustuotteet - Jordbruks- och jakt-<br>produkter - Products of agriculture and hunting   | 41,2                             | -22,4                             | -22,4                             | -0,08                                  | 98,5                            | -1,2                                | 10,4                           |
| 10 Elintarvikkeet - Livsmedel - Food products   | 79,9                             | -5,6                              | -6,7                              | -0,08                                  | 89,2                            | -1,8                                | 18,5                           |
| 11 Juomat - Drycker - Beverages   | 99,4                             | +20,6                             | -4,3                              | -0,01                                  | 115,3                           | +3,5                                | 3,3                            |
| 13 Tekstiilit - Textilvaror - Textiles  | 91,4                             | -2,3                              | +11,6                             | +0,03                                  | 94,4                            | +6,7                                | 4,6                            |
| 14 Vaatteet - Kläder - Wearing apparel  | 107,4                            | +22,2                             | +6,4                              | +0,02                                  | 105,4                           | +3,8                                | 4,9                            |
| 15 Nahka ja nahkatuotteet - Läder, läder- och<br>skinnvaror - Leather and related products  | 88,9                             | +18,6                             | +13,0                             | +0,01                                  | 90,8                            | +11,8                               | 2,7                            |
| 16 Puutavara ja puutuotteet - Trä och trävaror - Wood<br>and wood products  | 127,3                            | -3,1                              | +0,3                              | +0,01                                  | 134,1                           | +7,7                                | 47,8                           |
| 171 Massa, paperi, kartonki ja pahvi - Massa, papper<br>och papp - Pulp, paper and paperboard   | 95,7                             | -7,5                              | +4,8                              | +0,01                                  | 97,3                            | +1,4                                | 147,9                          |
| 172 Paperi-, kartonki- ja pahvituotteet - Varor av papper<br>eller papp - Articles of paper and paperboard  | 78,4                             | -6,9                              | +3,7                              | +0,00                                  | 80,4                            | +0,3                                | 4,4                            |
| 19 Koksen ja jalostettujen öljytuotteiden valmistus -<br>Stenkolsprodukter och raffinerade petroleum-<br>produkter - Coke and refined petroleum products          | 152,6                            | +6,6                              | +27,6                             | +1,57                                  | 139,2                           | +4,4                                | 75,7                           |
| 20 Kemikaalit ja kemialliset tuotteet - Kemikalier och<br>kemiska produkter - Chemicals and chemical products   | 100,6                            | -2,0                              | +4,6                              | +0,22                                  | 100,3                           | +0,4                                | 76,8                           |
| 21 Lääkkeiden lähtöaineet ja lääkevalmisteet - Farma-<br>ceutiska basprodukter och läkemedel - Basic pharma-<br>ceutical products and pharmaceutical preparations | 62,1                             | -17,2                             | -29,2                             | -0,29                                  | 66,2                            | -19,9                               | 14,6                           |
| 22 Kumi- ja muovituotteet - Gummi- och plastvaror -<br>Rubber and plastic products  | 103,6                            | -0,7                              | -5,4                              | -0,10                                  | 110,0                           | +8,4                                | 24,3                           |
| 23 Muut ei-metalliset mineraalituotteet - Andra icke-<br>metalliska mineraliska produkter - Other non-metallic<br>mineral products                                | 85,0                             | -11,8                             | -3,8                              | -0,03                                  | 94,4                            | +3,5                                | 9,1                            |
| 241 Rauta, teräs ja rautaseokset - Järn och stål samt<br>ferrolegeringar - Basic iron and steel and ferro-alloys  | 114,0                            | -13,3                             | -4,9                              | -0,01                                  | 115,9                           | -3,7                                | 60,0                           |
| 244 Jalometallit ja muut värimetallit - Andra metaller än<br>järn - Basic precious and other non-ferrous metals   | 135,6                            | -7,9                              | +22,0                             | +0,02                                  | 135,9                           | +13,1                               | 56,9                           |
| 25 Metallituotteet (pl koneet ja laitteet) - Metallvaror -<br>Fabricated metal products   | 122,8                            | +8,8                              | +4,2                              | +0,07                                  | 119,5                           | +4,2                                | 20,5                           |
| 26 Tietokoneet ja elektroniset ja optiset laitteet - Datorer,<br>elektronikvaror och optik - Computer, electronic and<br>optical products                         | 43,9                             | -17,3                             | -14,0                             | -0,27                                  | 52,7                            | +9,8                                | 54,2                           |
| 27 Sähkölaitteet - Elapparatur - Electrical equipment   | 72,3                             | -27,5                             | -12,0                             | -0,43                                  | 94,2                            | +10,8                               | 64,5                           |
| 28 Koneet ja laitteet - Maskiner och apparater - Machinery<br>and equipment   | 94,5                             | -2,1                              | +8,7                              | +0,65                                  | 102,2                           | +13,1                               | 130,2                          |
| 29 Moottoriajoneuvot ja perävaunut - Motorfordon och<br>släpfordon - Motor vehicles and trailers  | 239,8                            | +6,0                              | +44,6                             | +2,13                                  | 236,5                           | +51,7                               | 58,8                           |
| 38 Jätteiden keruu, käsittely- ja loppusijoituspalvelut -<br>Avfallshanteringsjänster - Waste collection, treatment<br>and disposal services                      | 81,4                             | -19,4                             | +8,0                              | +0,02                                  | 91,9                            | -4,8                                | 6,0                            |
| 58 Kustannuspalvelut - Förlagstjänster - Publishing<br>services   | 28,9                             | -4,0                              | -44,7                             | -0,05                                  | 52,7                            | -25,1                               | 1,7                            |

\* Alaindeksin muutoksen vaikutus kokonaisindeksin muutokseen - Effekt av förändringen av subindex på förändringen av totalindex - Effect of change of subindex on change of totalindex

\*\* Kahdentoista kuukauden liukuva keskiarvo - Tolv månaders glidande medelvärde - Moving 12-month averages

**Taulu 10. Tuonnin volyymi-indeksi 2010=100**  
**Tabell 10. Volymindex, import 2010=100**  
**Table 10. Volume index, imports 2010=100**

|   | Helmikuu<br>Februari<br>February | Muutos<br>Förändr.<br>Change<br>% | Muutos<br>Förändr.<br>Change<br>% | Vaikutus<br>Effekt<br>Effect*<br>%-yks | Keskisarvo<br>Medeltal<br>Mean** | Muutos<br>Förändr.<br>Change<br>%   | Osuus<br>Andel<br>Weights<br>‰ |
|---|----------------------------------|-----------------------------------|-----------------------------------|--|----------------------------------|-------------------------------------|--------------------------------|
| <b>Tuoteluokka (CPA2008)</b>  |                                  | 2018:02/<br>2018:01               | 2018:02/<br>2017:02               | 2018:02/<br>2017:02                    | 2017:03-2018:02                  | 2017:03-2018:02/<br>2016:03-2017:02 | 2017                           |
| <b>Produkter efter näringsgren (CPA2008)</b>  |                                  |                                   |                                   |  |                                  |                                     |                                |
| <b>Products by Activity (CPA2008)</b>   |                                  |                                   |                                   |  |                                  |                                     |                                |
| Koko tuonti - Totalimport - Total imports   | 101,8                            | -3,4                              | +5,3                              | +5,3                                   | 106,7                            | +6,7                                | 1 000,0                        |
| 01 Maa- ja riistataloustuotteet - Jordbruks- och jakt-<br>produkter - Products of agriculture and hunting   | 126,0                            | -21,9                             | +4,1                              | +0,12                                  | 121,3                            | -1,2                                | 19,9                           |
| 061 Raakaöljy - Råpetroleum - Crude petroleum   | 85,7                             | -14,5                             | +7,8                              | +0,01                                  | 84,5                             | -2,0                                | 68,7                           |
| 07 Metallimalmit - Metallmalmer - Metal ores  | 64,5                             | -25,4                             | +17,1                             | +0,24                                  | 77,0                             | -5,3                                | 25,0                           |
| 10 Elintarvikkeet - Livsmedel - Food products   | 83,5                             | -6,4                              | -3,3                              | -0,18                                  | 95,5                             | -1,4                                | 48,5                           |
| 13 Tekstiilit - Textilvaror - Textiles  | 88,3                             | +5,9                              | +13,0                             | +0,11                                  | 85,3                             | +7,2                                | 9,4                            |
| 14 Vaatteet - Kläder - Wearing apparel  | 91,3                             | -14,1                             | -4,2                              | -0,11                                  | 92,0                             | +4,6                                | 21,5                           |
| 15 Nahka ja nahkatuotteet - Läder, läder- och<br>skinnvaror - Leather and related products  | 105,4                            | -2,3                              | +2,1                              | +0,02                                  | 93,2                             | +4,5                                | 7,7                            |
| 16 Puutavara ja puutuotteet - Trä och trävaror - Wood<br>and wood products  | 90,6                             | +9,5                              | +7,9                              | +0,06                                  | 87,5                             | +3,5                                | 8,5                            |
| 19 Koksen ja jalostettujen öljytuotteiden valmistus -<br>Stenkolsprodukter och raffinerade petroleumprodukter -<br>Coke and refined petroleum products            | 85,5                             | -12,5                             | -1,2                              | -0,05                                  | 98,3                             | -15,8                               | 38,1                           |
| 20 Kemikaalit ja kemialliset tuotteet - Kemikalier och kemiska<br>produkter - Chemicals and chemical<br>products  | 111,4                            | -8,2                              | +10,6                             | +0,97                                  | 110,9                            | +7,6                                | 79,5                           |
| 21 Lääkkeiden lähtöaineet ja lääkevalmisteet - Farma-<br>ceutiska basprodukter och läkemedel - Basic pharma-<br>ceutical products and pharmaceutical preparations | 124,0                            | -13,4                             | -3,6                              | -0,20                                  | 130,8                            | +2,9                                | 31,1                           |
| 22 Kumi- ja muovituotteet - Gummi- och plastvaror -<br>Rubber and plastic products  | 115,5                            | +8,8                              | +3,0                              | +0,11                                  | 112,9                            | +4,6                                | 27,2                           |
| 23 Muut ei-metalliset mineraalituotteet - Andra icke-<br>metalliska mineraliska produkter - Other non-metallic<br>mineral products                                | 99,0                             | -2,7                              | +3,9                              | +0,05                                  | 109,7                            | +9,4                                | 12,5                           |
| 241 Rauta, teräs ja rautaseokset - Järn och stål samt<br>ferrolegeringar - Basic iron and steel and ferro-alloys  | 153,6                            | +12,3                             | +31,0                             | +0,02                                  | 135,7                            | +8,2                                | 18,3                           |
| 244 Jalometallit ja muut värimetallit - Andra metaller än<br>järn - Basic precious and other non-ferrous metals   | 173,1                            | +13,6                             | +67,7                             | +0,06                                  | 136,2                            | +17,5                               | 28,7                           |
| 25 Metallituotteet (pl koneet ja laitteet) - Metallvaror -<br>Fabricated metal products   | 116,8                            | +6,4                              | +3,2                              | +0,12                                  | 121,8                            | +0,0                                | 28,3                           |
| 26 Tietokoneet ja elektroniset ja optiset laitteet - Datorer,<br>elektronikvaror och optik - Computer, electronic and<br>optical products                         | 74,7                             | -11,7                             | +6,5                              | +0,48                                  | 81,6                             | +4,4                                | 89,3                           |
| 27 Sähkölaitteet - Elapparatur - Electrical equipment   | 115,0                            | +0,1                              | +2,0                              | +0,14                                  | 121,1                            | +7,1                                | 52,4                           |
| 28 Koneet ja laitteet - Maskiner och apparater - Machinery<br>and equipment   | 108,4                            | +8,1                              | +5,1                              | +0,56                                  | 110,2                            | +3,5                                | 84,8                           |
| 29 Moottoriajoneuvot ja perävaunut - Motorfordon och<br>släpfordon - Motor vehicles and trailers  | 142,9                            | +10,0                             | +23,7                             | +2,75                                  | 135,8                            | +17,7                               | 95,1                           |
| 35 Sähkö, kaasu, lämpö ja ilmastointi - El, gas, värme och<br>kyla - Electricity, gas, steam and air conditioning   | 156,1                            | -5,1                              | -3,4                              | -0,08                                  | 155,0                            | +3,3                                | 11,6                           |
| 38 Jätteiden keruu, käsittely- ja loppusijoituspalvelut -<br>Avfallshanteringstjänster - Waste collection, treatment<br>and disposal services                     | 106,3                            | +4,5                              | -20,3                             | -0,50                                  | 119,8                            | -6,5                                | 15,8                           |

\* Alaindeksin muutoksen vaikutus kokonaisindeksin muutokseen - Effekt av förändringen av subindex på förändringen av totalindex - Effect of change of subindex on change of totalindex

\*\* Kahdentoista kuukauden liukuva keskiarvo - Tolv månaders glidande medelvärde - Moving 12-month averages

**Taulu 11. Viennin yksikköarvoindeksi 2010=100**  
**Tabell 11. Enhetsvärdeindex, export 2010=100**  
**Table 11. Unit value index, exports 2010=100**

|   | Helmikuu<br>Februari<br>February | Muutos<br>Förändr.<br>Change<br>% | Muutos<br>Förändr.<br>Change<br>% | Vaikutus<br>Effekt<br>Effect*<br>%-yks<br>%-yks | Keskiarvo<br>Medeltal<br>Mean** | Muutos<br>Förändr.<br>Change<br>%   | Osuus<br>Andel<br>Weights<br>‰ |
|---|----------------------------------|-----------------------------------|-----------------------------------|---|---------------------------------|-------------------------------------|--------------------------------|
| <b>Tuoteluokka (CPA2008)</b><br><b>Produkter efter näringsgren (CPA2008)</b><br><b>Products by Activity (CPA2008)</b>   | 2018:02                          | 2018:02/<br>2018:01               | 2018:02/<br>2017:02               | 2018:02/<br>2017:02                             | 2017:03-2018:02                 | 2017:03-2018:02/<br>2016:03-2017:02 | 2017                           |
| Koko vienti - Totalexport - Total exports   | 114,8                            | -0,9                              | +2,4                              | +2,4  | 113,1                           | +4,7                                | 1 000,0                        |
| 01 Maa- ja riistataloustuotteet - Jordbruks- och jakt-<br>produkter - Products of agriculture and hunting   | 81,8                             | -9,6                              | +1,4                              | +0,00   | 92,5                            | +13,9                               | 10,4                           |
| 10 Elintarvikkeet - Livsmedel - Food products   | 112,0                            | -1,3                              | -3,4                              | -0,07   | 115,5                           | +6,7                                | 18,5                           |
| 11 Juomat - Drycker - Beverages   | 104,3                            | +0,0                              | +7,3                              | +0,01   | 108,0                           | +3,9                                | 3,3                            |
| 13 Tekstiilit - Textilvaror - Textiles  | 108,3                            | +2,1                              | -1,2                              | -0,01   | 108,4                           | -1,3                                | 4,6                            |
| 14 Vaatteet - Kläder - Wearing apparel  | 122,4                            | -1,7                              | +1,5                              | +0,00   | 124,1                           | +5,7                                | 4,9                            |
| 15 Nahka ja nahkatuotteet - Läder, läder- och<br>skinnvaror - Leather and related products  | 111,8                            | -3,4                              | -0,4                              | -0,01   | 114,0                           | +1,8                                | 2,7                            |
| 16 Puutavara ja puutuotteet - Trä och trävaror - Wood<br>and wood products  | 107,2                            | +0,7                              | +4,4                              | +0,17   | 104,2                           | +1,4                                | 47,8                           |
| 171 Massa, paperi, kartonki ja pahvi - Massa, papper<br>och papp - Pulp, paper and paperboard   | 113,1                            | -0,1                              | +7,5                              | +0,99   | 108,8                           | +3,3                                | 147,9                          |
| 172 Paperi-, kartonki- ja pahvituotteet - Varor av papper<br>eller papp - Articles of paper and paperboard  | 116,5                            | -0,3                              | +0,8                              | +0,00   | 117,0                           | +1,4                                | 4,4                            |
| 19 Koksen ja jalostettujen öljytuotteiden valmistus -<br>Stenkolsprodukter och raffinerade petroleum-<br>produkter - Coke and refined petroleum products          | 84,9                             | -9,2                              | -7,6                              | -0,42   | 87,0                            | +10,1                               | 75,7                           |
| 20 Kemikaalit ja kemialliset tuotteet - Kemikalier och<br>kemiska produkter - Chemicals and chemical products   | 119,9                            | +1,1                              | +0,9                              | +0,07   | 116,0                           | +7,5                                | 76,8                           |
| 21 Lääkkeiden lähtöaineet ja lääkevalmisteet - Farma-<br>ceutiska basprodukter och läkemedel - Basic pharma-<br>ceutical products and pharmaceutical preparations | 103,2                            | +10,3                             | +6,7                              | +0,09   | 111,7                           | +11,3                               | 14,6                           |
| 22 Kumi- ja muovituotteet - Gummi- och plastvaror -<br>Rubber and plastic products  | 106,0                            | -2,5                              | -0,1                              | -0,01   | 107,9                           | -0,9                                | 24,3                           |
| 23 Muut ei-metalliset mineraalituotteet - Andra icke-<br>metalliska mineraliska produkter - Other non-metallic<br>mineral products                                | 111,5                            | -0,3                              | +2,5                              | +0,02   | 111,0                           | +1,3                                | 9,1                            |
| 241 Rauta, teräs ja rautaseokset - Järn och stål samt<br>ferrolegeringar - Basic iron and steel and ferro-alloys  | 93,5                             | +0,4                              | -0,3                              | -0,02   | 94,0                            | +15,6                               | 60,0                           |
| 244 Jalometallit ja muut värimetallit - Andra metaller än<br>järn - Basic precious and other non-ferrous metals   | 110,1                            | +0,2                              | +4,8                              | +0,20   | 103,5                           | +14,2                               | 56,9                           |
| 25 Metallituotteet (pl koneet ja laitteet) - Metallvaror -<br>Fabricated metal products   | 97,3                             | -5,1                              | -3,4                              | -0,07   | 99,7                            | +1,7                                | 20,5                           |
| 26 Tietokoneet ja elektroniset ja optiset laitteet - Datorer,<br>elektronikvaror och optik - Computer, electronic and<br>optical products                         | 131,0                            | +1,4                              | -1,2                              | -0,08   | 134,1                           | -2,7                                | 54,2                           |
| 27 Sähkölaitteet - Elapparatur - Electrical equipment   | 118,9                            | +5,5                              | +9,7                              | +0,55   | 113,2                           | +1,0                                | 64,5                           |
| 28 Koneet ja laitteet - Maskiner och apparater - Machinery<br>and equipment   | 106,9                            | -1,8                              | -3,9                              | -0,46   | 106,5                           | -1,1                                | 130,2                          |
| 29 Moottoriajoneuvot ja perävaunut - Motorfordon och<br>släpfordon - Motor vehicles and trailers  | 147,3                            | -1,5                              | +23,9                             | +1,01   | 141,2                           | +19,1                               | 58,8                           |
| 38 Jätteiden keruu, käsittely- ja loppusijoituspalvelut -<br>Avfallshanterings tjänster - Waste collection, treatment<br>and disposal services                    | 124,0                            | -1,0                              | +2,5                              | +0,01   | 123,7                           | +18,2                               | 6,0                            |
| 58 Kustannuspalvelut - Förlagstjänster - Publishing<br>services   | 107,5                            | +7,9                              | +39,7                             | +0,06   | 86,1                            | -5,6                                | 1,7                            |

\* Alaindeksin muutoksen vaikutus kokonaisindeksin muutokseen - Effekt av förändringen av subindex på förändringen av totalindex - Effect of change of subindex on change of totalindex

\*\* Kahdentoista kuukauden liukuva keskiarvo - Tolv månaders glidande medelvärde - Moving 12-month averages

**Taulu 12. Tuonnin yksikköarvoindeksi 2010=100**

**Tabell 12. Enhetsvärdeindex, import 2010=100**

**Table 12. Unit value index, imports 2010=100**

|   | Helmikuu<br>Februari<br>February | Muutos<br>Förändr.<br>Change<br>% | Muutos<br>Förändr.<br>Change<br>% | Vaikutus<br>Effekt<br>Effect*<br>%-yks | Keskisarvo<br>Medeltal<br>Mean** | Muutos<br>Förändr.<br>Change<br>%   | Osuus<br>Andel<br>Weights<br>‰ |
|---|----------------------------------|-----------------------------------|-----------------------------------|--|----------------------------------|-------------------------------------|--------------------------------|
|   | 2018:02                          | 2018:02/<br>2018:01               | 2018:02/<br>2017:02               | 2018:02/<br>2017:02                    | 2017:03-2018:02                  | 2017:03-2018:02/<br>2016:03-2017:02 | 2017                           |
| <b>Tuoteluokka (CPA2008)</b>  |                                  |                                   |                                   |  |                                  |                                     |                                |
| <b>Produkter efter näringsgren (CPA2008)</b>  |                                  |                                   |                                   |  |                                  |                                     |                                |
| <b>Products by Activity (CPA2008)</b>   |                                  |                                   |                                   |  |                                  |                                     |                                |
| Koko tuonti - Totalimport - Total imports   | 115,9                            | -0,7                              | +5,3                              | +5,3                                   | 112,0                            | +4,9                                | 1000,0                         |
| 01 Maa- ja riistataloustuotteet - Jordbruks- och jakt-<br>produkter - Products of agriculture and hunting   | 102,9                            | -1,0                              | -7,2                              | -0,2                                   | 106,2                            | +4,0                                | 19,9                           |
| 061 Raakaöljy - Råpetroleum - Crude petroleum   | 113,6                            | -9,8                              | +5,0                              | +0,3                                   | 105,4                            | +17,9                               | 68,7                           |
| 062 Maakaasu - Naturgas - Natural gas   | 99,6                             | +3,8                              | +17,9                             | +0,1                                   | 88,5                             | +22,3                               | 7,3                            |
| 07 Metallimalmit - Metallmalmer - Metal ores  | 130,5                            | +5,5                              | +9,6                              | +0,2                                   | 122,2                            | +30,2                               | 25,0                           |
| 10 Elintarvikkeet - Livsmedel - Food products   | 122,2                            | +0,2                              | +1,8                              | +0,1                                   | 120,2                            | +2,6                                | 48,5                           |
| 13 Tekstiilit - Textilvaror - Textiles  | 113,4                            | -2,2                              | -0,3                              | -0,0                                   | 113,8                            | +0,8                                | 9,4                            |
| 14 Vaatteet - Kläder - Wearing apparel  | 117,7                            | -0,2                              | +2,9                              | +0,1                                   | 119,2                            | +0,1                                | 21,5                           |
| 15 Nahka ja nahkatuotteet - Läder, läder- och<br>skinnvaror - Leather and related products  | 123,0                            | -1,0                              | -0,9                              | -0,0                                   | 128,3                            | +2,8                                | 7,7                            |
| 16 Puutavara ja puutuotteet - Trä och trävaror - Wood<br>and wood products  | 109,4                            | +0,0                              | +6,7                              | +0,1                                   | 107,1                            | +6,0                                | 8,5                            |
| 19 Koksen ja jalostettujen öljytuotteiden valmistus -<br>Stenkolsprodukter och raffinerade petroleum-<br>produkter - Coke and refined petroleum products          | 101,2                            | -9,7                              | +0,2                              | +0,0                                   | 101,9                            | +22,6                               | 38,1                           |
| 20 Kemikaalit ja kemialliset tuotteet - Kemikalier och<br>kemiska produkter - Chemicals and chemical products   | 119,8                            | +0,6                              | +4,5                              | +0,4                                   | 113,8                            | +8,4                                | 79,5                           |
| 21 Lääkkeiden lähtöaineet ja lääkevalmisteet - Farma-<br>ceutiska basprodukter och läkemedel - Basic pharma-<br>ceutical products and pharmaceutical preparations | 87,2                             | +3,6                              | +2,8                              | +0,1                                   | 83,6                             | -8,6                                | 31,1                           |
| 22 Kumi- ja muovituotteet - Gummi- och plastvaror -<br>Rubber and plastic products  | 115,3                            | +0,7                              | +6,8                              | +0,2                                   | 114,5                            | +3,7                                | 27,2                           |
| 23 Muut ei-metalliset mineraalituotteet - Andra icke-<br>metalliska mineraliska produkter - Other non-metallic<br>mineral products                                | 119,1                            | +1,1                              | +3,9                              | +0,1                                   | 117,0                            | +3,0                                | 12,5                           |
| 241 Rauta, teräs ja rautaseokset - Järn och stål samt<br>ferrolegeringar - Basic iron and steel and ferro-alloys  | 91,2                             | +1,9                              | +8,0                              | +0,1                                   | 88,6                             | +13,8                               | 18,3                           |
| 244 Jalometallit ja muut värimetallit - Andra metaller än<br>järn - Basic precious and other non-ferrous metals   | 118,8                            | +1,7                              | +17,8                             | +0,4                                   | 107,9                            | +18,2                               | 28,7                           |
| 25 Metallituotteet (pl koneet ja laitteet) - Metallvaror -<br>Fabricated metal products   | 111,1                            | -2,3                              | +0,9                              | +0,0                                   | 112,7                            | +3,9                                | 28,3                           |
| 26 Tietokoneet ja elektroniset ja optiset laitteet - Datorer,<br>elektronikvaror och optik - Computer, electronic and<br>optical products                         | 138,3                            | +1,4                              | +3,9                              | +0,5                                   | 134,8                            | +3,4                                | 89,3                           |
| 27 Sähkölaitteet - Elapparatur - Electrical equipment   | 108,3                            | -0,3                              | +1,9                              | +0,1                                   | 107,8                            | +1,5                                | 52,4                           |
| 28 Koneet ja laitteet - Maskiner och apparater - Machinery<br>and equipment   | 113,1                            | +1,1                              | +3,7                              | +0,4                                   | 112,6                            | +1,5                                | 84,8                           |
| 29 Moottoriajoneuvot ja perävaunut - Motorfordon och<br>släpfordon - Motor vehicles and trailers  | 138,3                            | -0,4                              | +9,2                              | +1,0                                   | 135,1                            | +9,8                                | 95,1                           |
| 35 Sähkö, kaasu, lämpö ja ilmastointi - El, gas, värme och<br>kyla - Electricity, gas, steam and air conditioning   | 87,2                             | +15,8                             | +25,2                             | +0,2                                   | 68,9                             | +3,4                                | 11,6                           |
| 38 Jätteiden keruu, käsittely- ja loppusijoituspalvelut -<br>Avfallshanteringstjänster - Waste collection, treatment<br>and disposal services                     | 70,3                             | +0,8                              | -2,6                              | -0,0                                   | 67,3                             | +11,0                               | 15,8                           |

\* Alaindeksin muutoksen vaikutus kokonaisindeksin muutokseen - Effekt av förändringen av subindex på förändringen av totalindex - Effect of change of subindex on change of totalindex

\*\* Kahdentoista kuukauden liukuva keskiarvo - Tolv månaders glidande medelvärde - Moving 12-month averages

Månadsstatistik om utrikeshandel med varor, Februari 2018  
2018:K02SV, 30.4.2018

Förfrågningar:

Kaarna, Anssi tfn 040 332 8153

Penttilä, Olli-Pekka tfn 040 332 1862

E-post: [fornamn.efternamn@tulli.fi](mailto:fornamn.efternamn@tulli.fi)

Preliminär statistik och månadsstatistik om utrikeshandel för mars 2018 har följande publiceringsdatum:

Preliminär statistik 2018:E03 8.5.2018

Månadsstatistik 2018:K03 31.5.2018

Mer specifika uppgifter om länder och varor samt logistikstatistik finns att få gratis via distributionssystemet för utrikeshandelsstatistik (ULJAS) [uljas.tulli.fi](http://uljas.tulli.fi)

ISSN 1796-0479 = Finlands officiella statistik (pdf)

ISSN 2342-2327 = Månadsstatistik om utrikeshandel med varor (online)

Yhteystiedot:

Tulli  
Tilastointi

Opastinsilta 12  
PL 512  
00101 Helsinki

Vaihde 0295 5200  
Tilastopalvelu 0295 52335  
[tilastot@tulli.fi](mailto:tilastot@tulli.fi)

Kontaktuppgifter:

Tullen  
Statistik

Semaforbron 12  
PB 512  
00101 Helsingfors

Växel 0295 5200  
Statistikservice 0295 52335  
[statistik@tulli.fi](mailto:statistik@tulli.fi)

Contact information:

Finnish Customs  
Statistics

Opastinsilta 12  
PO Box 512  
FI-00101 Helsinki

Exchange + 358 295 5200  
Statistics service + 358 295 52335  
[statistics@tulli.fi](mailto:statistics@tulli.fi)