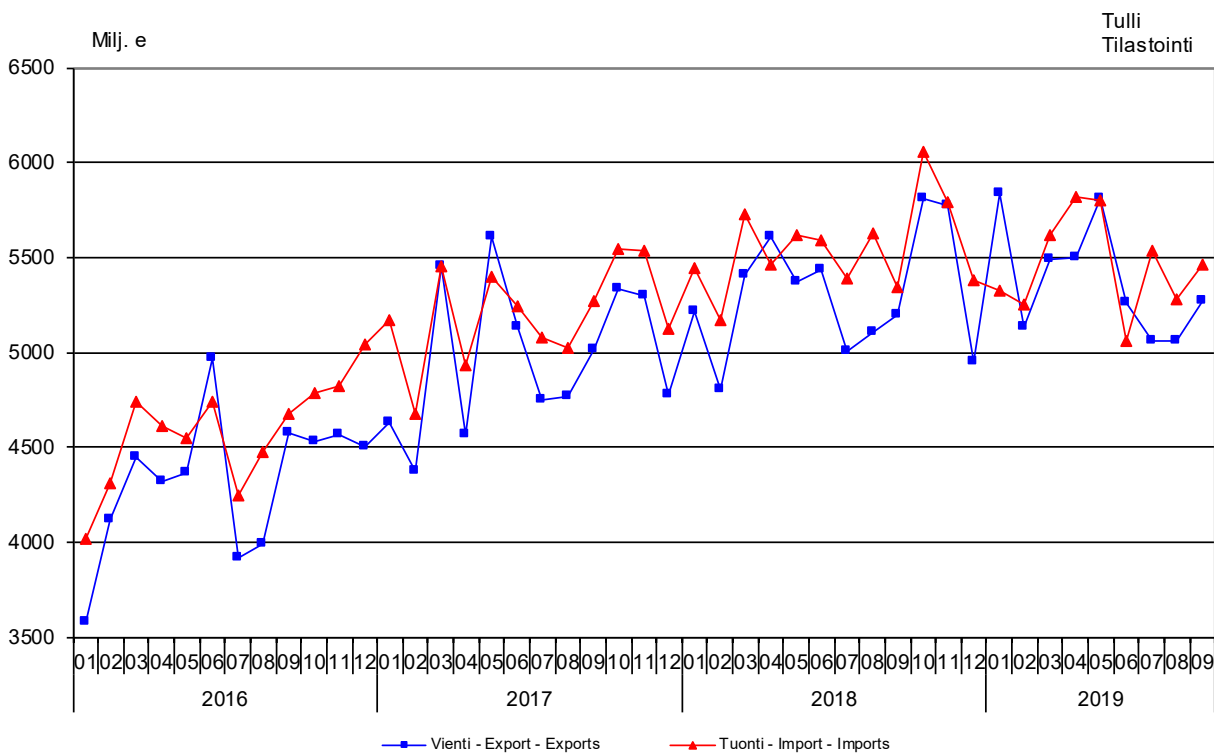




Monthly statistics on the international trade in goods

September 2019

Kuvio 1. Suomen vienti ja tuonti 2016 – 2019
Figur 1. Finlands export och import 2016 – 2019
Figure 1. Exports and imports of Finland 2016 – 2019



Helsinki 29.11.2019. Free for publication at 9.00 a.m.

Quoting is encouraged provided Finnish Customs is acknowledged as the source.

Export volumes increased, but export prices fell slightly in September

The value of Finnish exports of goods grew by 1.3 per cent year-on-year, according to the international trade in goods statistics provided by Finnish Customs. The value of Finnish exports was almost EUR 5.3 billion. Export volumes increased by 2.8 per cent, but export prices decreased by 0.1 per cent year-on-year. In January-September, the value of exports increased by 2.7 per cent compared with the same period the year before.

The value of imports rose by 2.2 per cent in September to about EUR 5.5 billion. Import prices decreased by 2.6%, but import volumes increased by 5.8 per cent compared to last year. In January-September, the value of imports decreased by 0.4 per cent year-on-year.

In September, the trade balance showed a deficit of EUR 188 million. In January-September, the trade balance showed a deficit of EUR 750 million. In September 2018, the trade balance showed a deficit of EUR 138 million and a deficit of approximately EUR 2.2 billion in January-September.

The terms of trade for international trade are calculated based on the unit value index. Terms of trade show the ratio between export and import prices. The terms of trade improved in September because export prices declined less than import prices. The point figure in September was 99.9, while it was 97.4 in September 2018. The terms of trade declined from the August 2019 point figure of 101.5.

The value of exports of paper and board as well as pulp decreased in September. A somewhat steeper decline was for metals. The value of passenger car exports declined only slightly year-on-year. The value of exports of petroleum products increased markedly in September. The value of machinery and equipment exports also increased significantly. Imports of industrial supplies and fuels declined, but imports of other main groups increased in September.

Exports to EU countries grew by one per cent and exports to non-EU countries by two per cent year-on-year in September. Exports to Sweden and Germany increased slightly in September, while exports to the United States, Russia and the United Kingdom increased significantly. Exports to the Netherlands and China declined. Imports from EU countries increased by eight per cent, while imports from outside the EU fell by six per cent in September. Imports from Germany, Sweden and China increased, while imports from Russia and the Netherlands decreased. In January-September, exports to EU countries grew by one per cent and exports to non-EU countries by four per cent. During the same period, imports from EU countries also increased by one per cent, while imports from outside the EU decreased by three per cent.

Taulu 1. Kokonaiskehitys-Totalutveckling-Total development (milj. euroa, e million)

	Syyskuu September		Muutos Förändring Change	Tammi-syyskuu Januari-september January-September		Muutos Förändring Change
	2018	2019	%	2018	2019	%
Vienti/Export/Exports (fob)	5 200	5 270	+1,3	47 146	48 405	+2,7
Tuonti/Import/Imports (cif)	5 339	5 458	+2,2	49 366	49 155	-0,4
Tase/Balans/Balance	-138	-188		-2 220	-750	

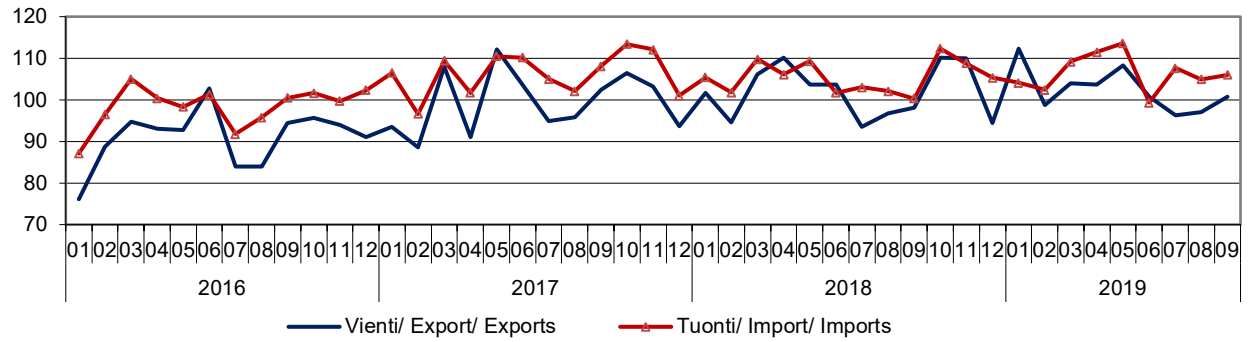
Taulu 2. Ulkomaankaupan indeksit – Index för utrikeshandel – Foreign trade indexes

2010=100	Syyskuu September		Muutos% Förändr. - Change		Keskiarvo* Medeltal - Mean	Muutos Förändr. - Change
	2018:09	2019:09	2019:09/ 2019:08	2019:09/ 2018:09	2018:10–2019:09	2018:10–2019:09/ 2017:10–2018:09
Volyyymi-indeksi – Volymindex - Volume index						
Vienti/Export/Exports	98,1	100,8	+3,9	+2,8	103,0	+2,0
Tuonti/Import/Imports	100,3	106,0	+1,1	+5,8	107,1	+1,5
Yksikköarvoindeksi – Enhetsvärdeindex - Unit value index						
Vienti/Export/Exports	118,9	118,8	+0,7	-0,1	118,7	+2,1
Tuonti/Import/Imports	122,1	118,9	+2,2	-2,6	118,5	+0,4

* Kahdentoista kuukauden liukuva keskiarvo – Tolv månaders glidande medelvärde – Moving 12-months averages

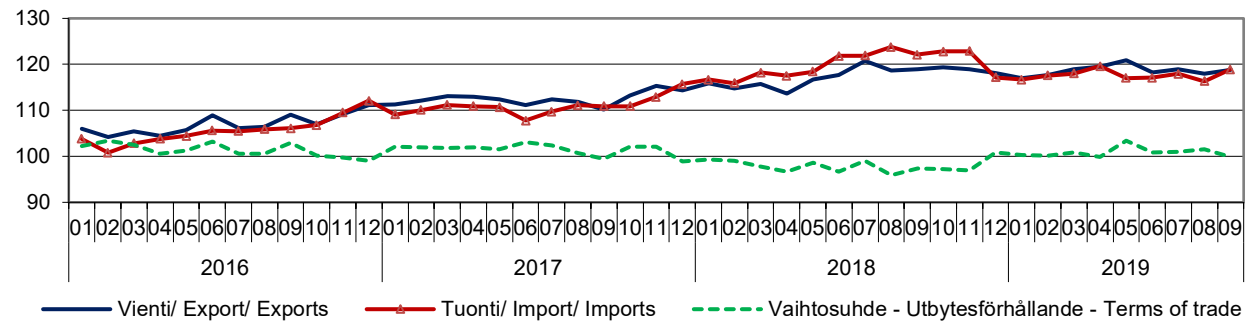
Kuvio/Figur/Figure 2. Volyymi-indeksi/Volymindex/Volume index 2016–2019
 2010 = 100

Tulli
 Tilastointi



Kuvio/Figur/Figure 3. Yksikköarvoindeksi/Enhetsvärdeindex/Unit value index
 Vaihtosuhte/Utbytesförhållande/Terms of trade 2016–2019

Tulli
 Tilastointi

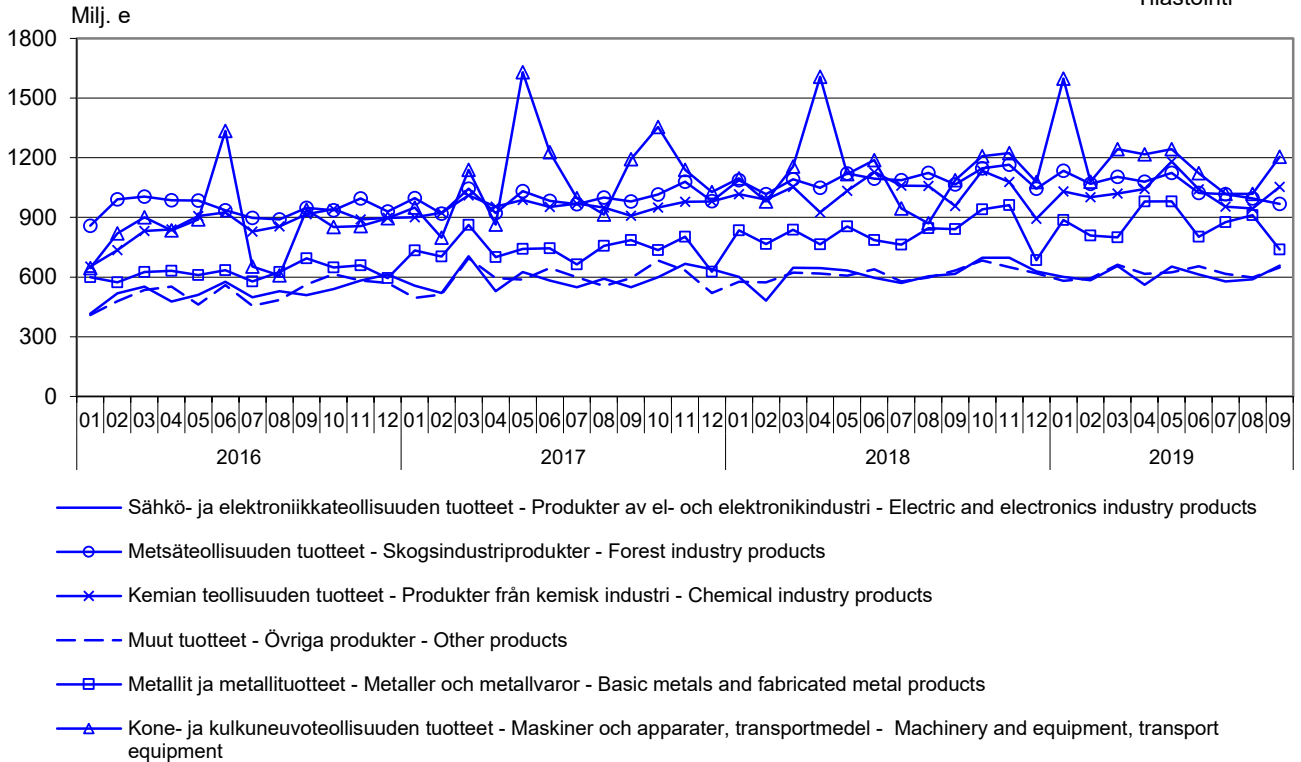


Kuvio 4. Vienti tuoteluokittain (CPA) 2016 – 2019

Figur 4. Exporten fördelad enligt produkter efter näringsgren

Figure 4. Exports by Products by Activity

Tulli
Tilastointi

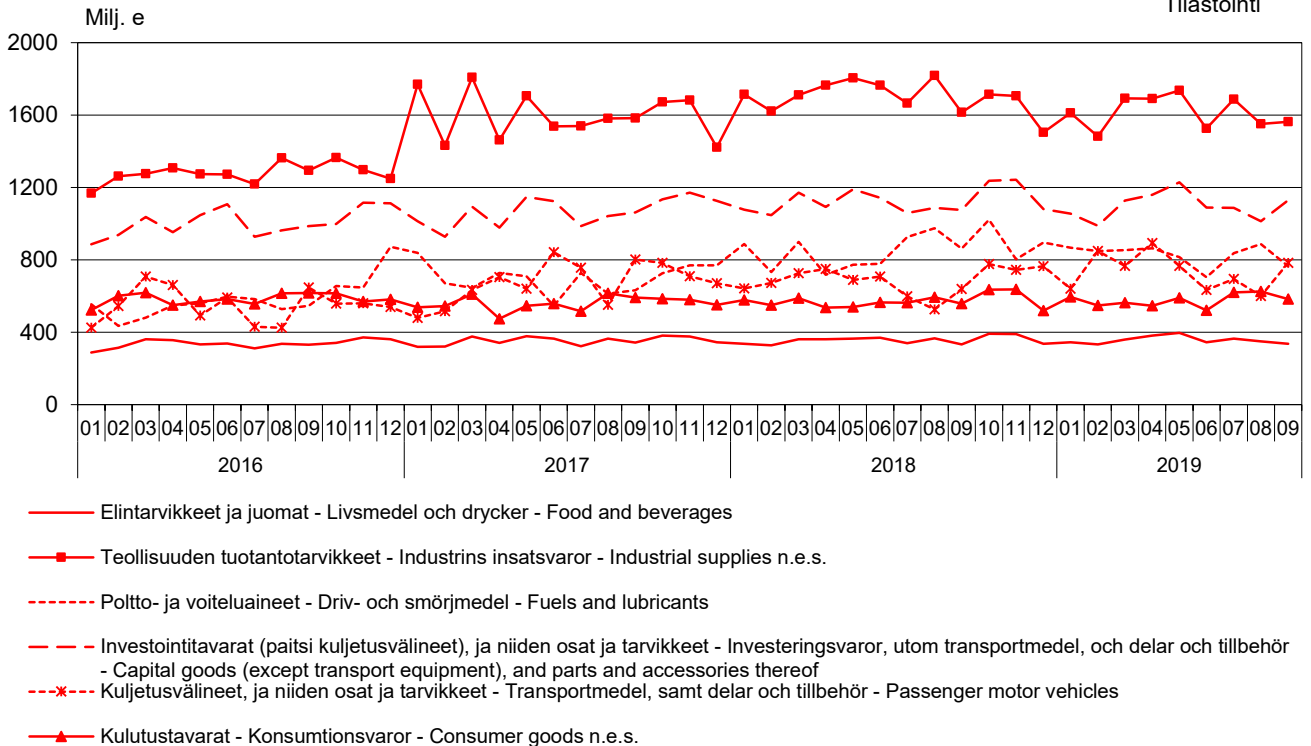


Kuvio 5. Tuonti makrotaloudellisten luokkien (BEC) mukaan 2016 – 2019

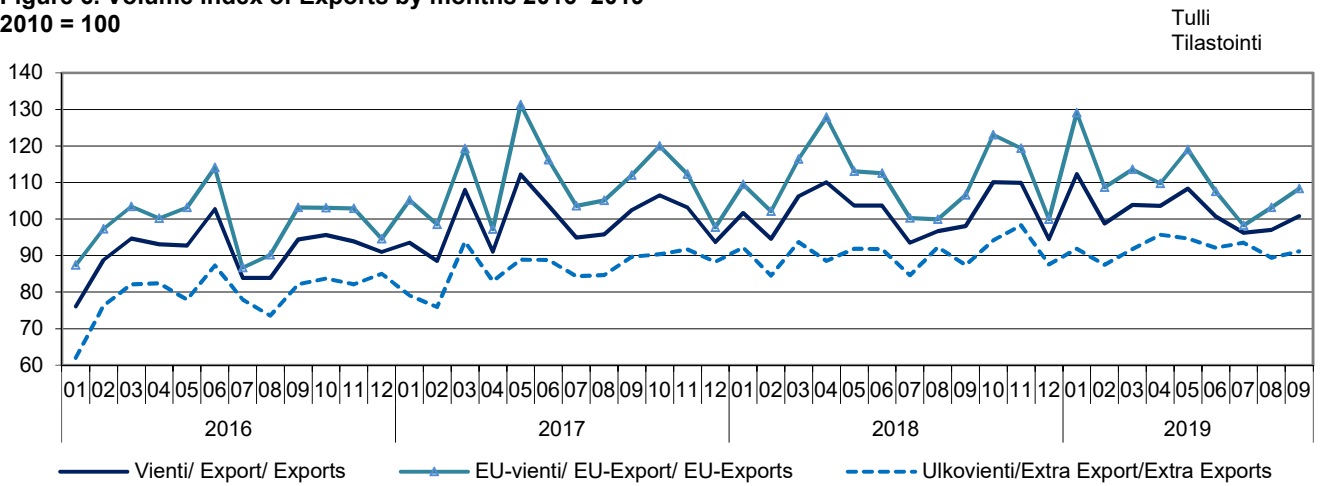
Figur 5. Importen fördelad enligt makroekonomiska kategorier (BEC)

Figure 5. Imports by broad economic categories (BEC)

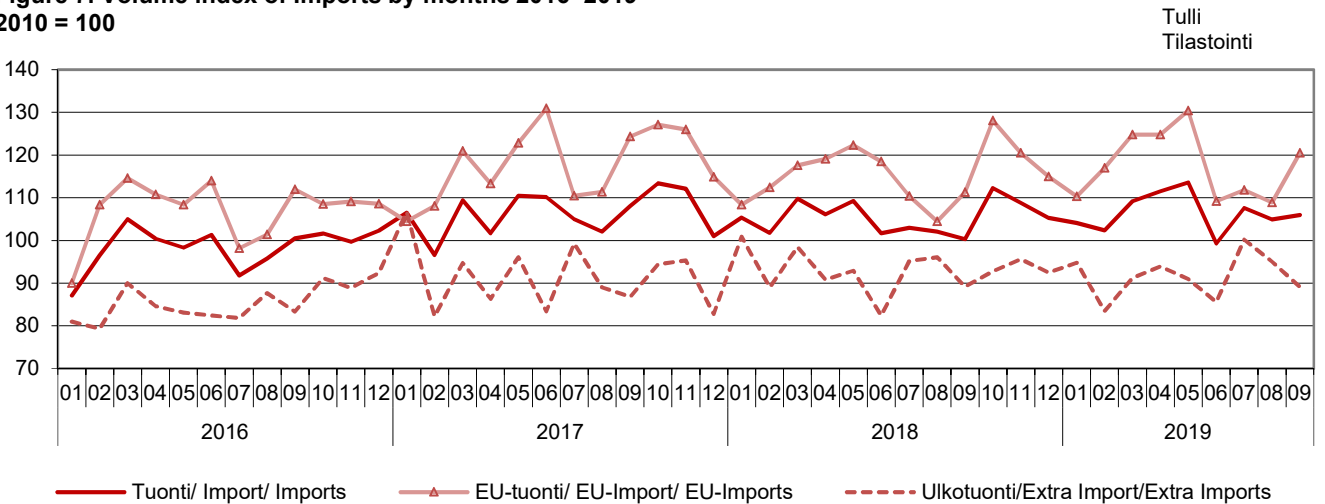
Tulli
Tilastointi



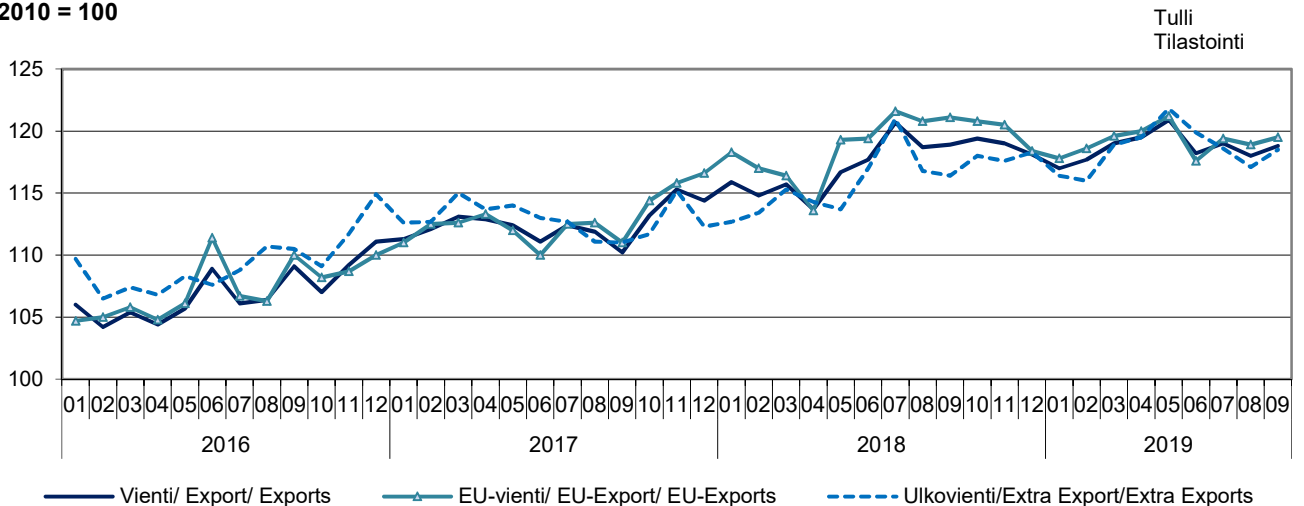
Kuvio 6. Viennin volyymi-indeksi kuukausittain 2016–2019
Figur 6. Volymindex av export månatligen 2016–2019
Figure 6. Volume index of Exports by months 2016–2019
 2010 = 100



Kuvio 7. Tuonnin volyymi-indeksi kuukausittain 2016–2019
Figur 7. Volymindex av import månatligen 2016–2019
Figure 7. Volume index of Imports by months 2016–2019
 2010 = 100

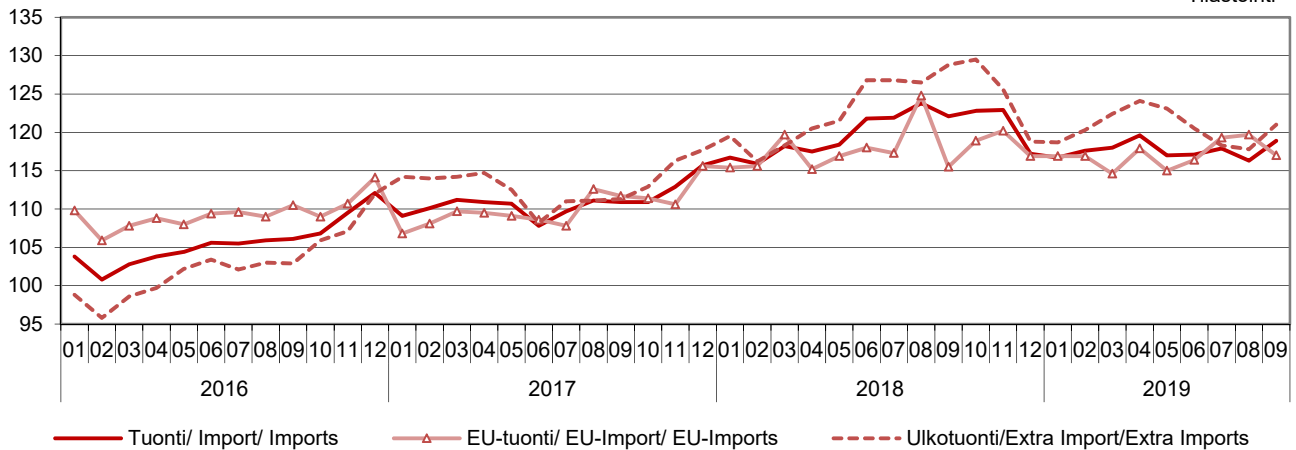


Kuvio 8. Viennin yksikköarvoindeksi kuukausittain 2016–2019
Figur 8. Enhetsvärdeindex av export månatligen 2016–2019
Figure 8. Unit value index of Exports by months 2016–2019
 2010 = 100



Kuvio 9. Tuonnin yksikköarvoindeksi kuukausittain 2016–2019
Figur 9. Enhetsvärdeindex av export månatligen 2016–2019
Figure 9. Unit value index of Imports by months 2016–2019
2010 = 100

Tulli
Tilastointi



Taulu 3. Ulkomaankaupan indeksit

Tabell 3. Index för utrikeshandel

Table 3. Foreign trade indexes

	Syyskuu		Muutos %		Keskiarvo *	Muutos %
	September	Förändr. - Change	Medeltal-Mean	Förändr. - Change		
	September	2019:09/	2019:09/	2018:10-2019:09	Förändr. - Change	
	2018:09	2019:09	2019:08	2018:09	2018:10-2019:09/	2017:10-2018:09
Volyyymi-indeksi / Volymindex / Volume index						
Vienti/Export/Exports	98,1	100,8	+3,9	+2,8	103,0	+2,0
EU-vienti/EU- export/EU-Exports	103,0	108,3	+5,0	+5,1	111,3	+1,6
Ulkovienti/Extra export/Extra Exports	91,7	91,2	+2,0	-0,6	92,7	+2,8
Tuonti/Import/Imports						
Tuonti/Import/Imports	100,3	106,0	+1,1	+5,8	107,1	+1,5
EU-tuonti/EU-import/EU-Imports	111,3	120,5	+10,7	+8,3	118,4	+2,1
Ulkotuonti/Extra import/Extra Imports	89,2	89,1	-6,2	-0,2	92,1	-0,2
Yksikköarvoindeksi / Enhetsvärdeindex / Unit value index						
Vienti/Export/Exports	118,9	118,8	+0,7	-0,1	118,7	+2,1
EU-vienti/EU-export/EU-Exports	121,1	119,5	+0,5	-1,3	119,4	+1,3
Ulkovienti/Extra export/Extra Exports	116,4	118,5	+1,2	+1,8	118,4	+3,0
Tuonti/Import/Imports						
Tuonti/Import/Imports	122,1	118,9	+2,2	-2,6	118,5	+0,4
EU-tuonti/EU-import/EU-Imports	115,5	117,0	-2,2	+1,4	117,5	+1,0
Ulkotuonti/Extra import/Extra Imports	128,8	121,0	+2,7	-6,0	121,7	+0,6
Vaihtosuhte/Bytesförhållande/Terms of Trade	97,4	99,9	-1,5	+2,6	100,2	+1,6

* Kahdentoista kuukauden liukuva keskiarvo - Tolv månaders glidande medelvärde - Moving 12-month averages

Taulu 4. Vienti SITC:n mukaan
Tabell 4. Exporten enligt SITC
Table 4. Exports by SITC

SITC Rev.4	Syyskuu - September 2019			Tammi-syyskuu 2019 Januari-september 2019		
	arvo värde value milj. e	osuus andel share %	muutos ändr. change %	arvo värde value milj. e	osuus andel share %	muutos ändr. change %
	5 270	100,0	+ 1	48 405	100,0	+ 3
Koko vienti - Totalexport - Total exports						
0 Elintarvikkeet ja elävät eläimet - Livsmedel och levande djur - Food and live animals	122	2,3	+ 21	1 093	2,3	+ 15
02 Maitotaloustuotteet ja munat - Mjölkhushållningsprodukter och ägg - Dairy products and birds' eggs	32	0,6	+ 2	334	0,7	+ 14
05 Hedelmät ja kasvikset - Frukt och köksväxter Vegetables and fruit	6	0,1	+ 32	36	0,1	- 6
1 Juomat ja tupakka - Drycker och tobak Beverages and tobacco	16	0,3	+ 8	135	0,3	+ 4
2 Raaka-aineet, pl. polttoaineet - Råvaror utom bränslen Crude materials, inedible, except fuels	473	9,0	- 11	4 687	9,7	- 2
212 Turkisnahat, valmistamattomat - Pälskinn, oberedda Furskins, raw	38	0,7	+ 21	257	0,5	- 8
24 Puutavara ja korkki - Trävaror och kork Cork and wood	150	2,8	- 1	1 476	3,0	- 1
248 Sahattu ja höylätty puutavara - Sågade och hyvlade trävaror Wood, simply worked	140	2,7	- 0	1 378	2,8	- 1
25 Paperimassa - Pappersmassa Pulp and waste paper	178	3,4	- 25	1 881	3,9	- 1
28 Malmi ja metalliromu - Malmer och skrot av metaller Metalliferous ores and metal scrap	90	1,7	- 5	917	1,9	- 6
3 Poltto- ja voiteluaineet, sähkövirta - Bränslen, smörjmedel, elström - Mineral fuels etc	483	9,2	+ 25	4 217	8,7	+ 5
33 Kivennäisöljyt ja kivennäisöljytuotteet - Mineraloljor och mineralolje- produkter - Petroleum and products	464	8,8	+ 29	4 025	8,3	+ 4
4 Eläin- ja kasviöljyt ja -rasvat - Animaliska och vegetabiliska oljor och fetter - Animal, vegetable oil, fat	1	0,0	- 60	11	0,0	- 12
5 Kemialliset aineet ja tuotteet - Kemiska ämnen och produkter - Chemicals and related products, nes	500	9,5	- 1	4 601	9,5	- 2
51+52 Orgaaniset ja epäorgaaniset kemialliset aineet - Organiska och oorganiska kemiska ämnen - Organic and inorganic chemicals	172	3,3	+ 4	1 476	3,0	- 6
54 Lääkevalmisteet ja farmaseuttiset tuotteet - Medicinska och farmaceutiska produkter - Medicinal, pharm. products	52	1,0	- 14	483	1,0	- 11
57+58 Muovit, valmistamattomat ja valmistetut - Plaster, obearbetade och bearbetade - Plastics in primary and non-primary forms	143	2,7	- 6	1 383	2,9	- 2
6 Valmistetut tavarat valmistusaineen mukaan - Bearbetade varor enligt materialet - Basic manufactures	1 404	26,6	- 9	14 098	29,1	+ 2
63 Puu- ja korkkituotteet, pl. huonekalut - Produkter av trä och kork utom möbler - Wood and cork manufactures	71	1,3	+ 1	627	1,3	- 3
634 Vaneri, lastu- ja kuitulevy yms. - Kryssfaner, spån- och fiberskivor o.d. - Plywood, particle board etc	50	0,9	- 3	455	0,9	- 2
64 Paperi ja pahvi sekä tuotteet niistä - Papper, papp och produkter därav - Paper, paperboard and articles thereof	574	10,9	- 6	5 576	11,5	- 3
65 Tekstiilituotteet, pl. vaatteet - Textilprodukter utom kläder - Textile yarn, fabrics, made up articles, etc	25	0,5	+ 13	219	0,5	+ 4
67 Rauta ja teräs - Järn och stål Iron and steel	331	6,3	- 25	4 203	8,7	+ 22
68 Muut metallit - Andra metaller Non-ferrous metals	212	4,0	+ 1	1 877	3,9	- 14
69 Tuotteet epäjalosta metallista - Arbeten av oädla metaller - Manufactures of metals, nes	92	1,7	+ 2	846	1,7	+ 6
7 Koneet, laitteet ja kuljetusvälineet - Maskiner, apparater och transportmedel - Machinery, transport equipmt	1 747	33,1	+ 9	15 204	31,4	+ 4
71 Voimakoneet ja moottorit - Kraftmaskiner och motorer - Power generating machinery and equipment	173	3,3	- 9	1 363	2,8	- 21
72 Eri toimialojen erikoiskoneet - Maskiner för särskilda industrier - Machinery for special industries	367	7,0	+ 10	3 433	7,1	+ 6
74 Yleiskäyttöiset teoll. koneet ja laitteet - Industrimaskiner för allmänt bruk - General industri machy, nes	282	5,4	+ 26	2 306	4,8	+ 11
75 Toimistokoneet ja atk-laitteet - Kontorsmaskiner och adb-maskiner - Office machines and adp machines	32	0,6	+ 24	267	0,6	+ 35
76 Puhelin-, radio-, tv- yms. -laitteet - Telefon-, radio-, tv- o.d. -apparater - Telecomm, sound recording equipment	75	1,4	- 5	657	1,4	+ 12
77 Muut sähkökoneet ja -laitteet - Andra elektriska maskiner och apparater - Electric machinery, nes and parts	323	6,1	+ 19	2 581	5,3	+ 5
78 Mootoriajoneuvot - Motorfordon Road vehicles	436	8,3	+ 1	3 295	6,8	+ 7
79 Muut kuljetusvälineet - Andra transportmedel Other transport equipment	34	0,6	+ 14	1 112	2,3	+ 10
793 Laivat, veneet ja muut uivat rakenteet - Fartyg, båtar och annan flytande materiel - Ships and boats etc	23	0,4	+ 40	934	1,9	- 2
8 Erinäiset valmiit tavarat - Diverse färdiga varor Miscellaneous manufactured articles	372	7,1	+ 3	3 114	6,4	+ 6
82 Huonekalut - Möbler Furniture and parts thereof	18	0,3	+ 36	141	0,3	+ 23
84 Vaatteet - Kläder Articles of apparel and clothing accessories	34	0,6	+ 1	194	0,4	- 2
85 Jalkineet - Skor Footwear	14	0,3	+ 20	98	0,2	+ 14
87 Kojeet, mittarit yms. - Instrumentmätare o.d. Instruments and apparatuses, nes	203	3,8	+ 1	1 772	3,7	+ 8
9 Muut tavarat - Övriga varor Goods not classified elsewhere	152	2,9	+ 10	1 244	2,6	- 0

Taulu 5. Tuonti SITC:n mukaan
Tabell 5. Importen enligt SITC
Table 5. Imports by SITC

SITC Rev.4	Syyskuu - September 2019			Tammi-syyskuu 2019 Januari-september 2019		
	arvo värde value milj. e	osuus andel share %	muutos ändr. change %	arvo värde value milj. e	osuus andel share %	muutos ändr. change %
	5 458	100,0	+ 2	49 155	100,0	- 0
Koko tuonti - Totalimport - Total imports						
0 Elintarvikkeet ja elävät eläimet - Livsmedel och levande djur - Food and live animals	317	5,8	+ 1	3 035	6,2	+ 2
02 Maitotaloustuotteet ja munat - Mjölkhushållningsprodukter och ägg - Dairy products and birds' eggs	31	0,6	+ 8	297	0,6	- 1
05 Hedelmät ja kasvikset - Frukt och köksväxter Vegetables and fruit	74	1,4	+ 5	767	1,6	- 0
1 Juomat ja tupakka - Drycker och tobak Beverages and tobacco	36	0,7	- 5	396	0,8	- 0
2 Raaka-aineet, pl. polttoaineet - Råvaror utom bränslen Crude materials, inedible, except fuels	393	7,2	- 5	3 691	7,5	- 5
212 Turkisnahat, valmistamattomat - Pälskinn, oberedda Furskins, raw	1	0,0	- 88	75	0,2	- 31
24 Puutavara ja korkki - Trävaror och kork Cork and wood	54	1,0	- 9	493	1,0	- 1
248 Sahattu ja höylätty puutavara - Sågade och hyvlade trävaror Wood, simply worked	11	0,2	- 12	106	0,2	- 5
25 Paperimassa - Pappersmassa Pulp and waste paper	17	0,3	- 40	183	0,4	- 28
28 Malmi ja metalliromu - Malmer och skrot av metaller Metalliferous ores and metal scrap	265	4,9	+ 1	2 462	5,0	- 3
3 Poltto- ja voiteluaineet, sähkövirta - Bränslen, smörjmedel, elström - Mineral fuels etc	763	14,0	- 12	7 459	15,2	- 2
33 Kivennäisöljyt ja kivennäisöljytuotteet - Mineraloljor och mineralolje- produkter - Petroleum and products	575	10,5	- 13	5 857	11,9	- 1
4 Eläin- ja kasviöljyt ja -rasvat - Animaliska och vegetabiliska oljor och fetter - Animal, vegetable oil, fat	22	0,4	- 9	201	0,4	- 8
5 Kemialliset aineet ja tuotteet - Kemiska ämnen och produkter - Chemicals and related products, nes	578	10,6	- 1	5 502	11,2	- 0
51+52 Orgaaniset ja epäorgaaniset kemialliset aineet - Organiska och oorganiska kemiska ämnen - Organic and inorganic chemicals	150	2,8	- 6	1 406	2,9	- 3
54 Lääkevalmisteet ja farmaseuttiset tuotteet - Medicinska och farmaceutiska produkter - Medicinal, pharm. products	155	2,8	+ 2	1 482	3,0	+ 1
57+58 Muovit, valmistamattomat ja valmistetut - Plaster, obearbetade och bearbetade - Plastics in primary and non-primary forms	122	2,2	- 7	1 190	2,4	- 2
6 Valmistetut tavarat valmistusaineen mukaan - Bearbetade varor enligt materialet - Basic manufactures	609	11,2	- 2	5 665	11,5	- 13
63 Puu- ja korkkituotteet, pl. huonekalut - Produkter av trä och kork utom möbler - Wood and cork manufactures	24	0,4	+ 1	221	0,5	+ 1
634 Vaneri, lastu- ja kuitulevy yms. - Kryssfaner, spån- och fiberskivor o.d. - Plywood, particle board etc	12	0,2	- 6	116	0,2	- 3
64 Paperi ja pahvi sekä tuotteet niistä - Papper, papp och produkter därav - Paper, paperboard and articles thereof	45	0,8	- 3	423	0,9	- 0
65 Tekstiilituotteet, pl. vaatteet - Textilprodukter utom kläder - Textile yarn, fabrics, made up articles, etc	56	1,0	+ 17	480	1,0	+ 6
67 Rauta ja teräs - Järn och stål Iron and steel	137	2,5	+ 8	1 365	2,8	- 20
68 Muut metallit - Andra metaller Non-ferrous metals	78	1,4	- 38	778	1,6	- 39
69 Tuotteet epäjalosta metallista - Arbeten av oädla metaller - Manufactures of metals, nes	148	2,7	+ 7	1 346	2,7	- 4
7 Koneet, laitteet ja kuljetusvälineet - Maskiner, apparater och transportmedel - Machinery, transport equipmt	1 854	34,0	+ 12	16 167	32,9	+ 5
71 Voimakoneet ja moottorit - Kraftmaskiner och motorer - Power generating machinery and equipment	190	3,5	+ 66	1 376	2,8	+ 19
72 Eri toimialojen erikoiskoneet - Maskiner för särskilda industrier - Machinery for special industries	168	3,1	+ 25	1 437	2,9	+ 7
74 Yleiskäyttöiset teoll. koneet ja laitteet - Industrimaskiner för allmänt bruk - General industri machy, nes	253	4,6	- 1	2 259	4,6	+ 3
75 Toimistokoneet ja atk-laitteet - Kontorsmaskiner och adb-maskiner - Office machines and adp machines	121	2,2	- 20	1 122	2,3	- 19
76 Puhelin-, radio-, tv- yms. -laitteet - Telefon-, radio-, tv- o.d. -apparater - Telecomm, sound recording equipment	171	3,1	+ 4	1 459	3,0	- 5
77 Muut sähkökoneet ja -laitteet - Andra elektriska maskiner och apparater - Electric machinery, nes and parts	362	6,6	+ 9	3 206	6,5	+ 4
78 Mootoriajoneuvot - Motorfordon Road vehicles	542	9,9	+ 25	4 500	9,2	+ 5
79 Muut kuljetusvälineet - Andra transportmedel Other transport equipment	27	0,5	- 55	636	1,3	+ 98
793 Laivat, veneet ja muut uivat rakenteet - Fartyg, båtar och annan flytande materiel - Ships and boats etc	3	0,1	- 92	125	0,3	+ 14
8 Erinäiset valmiit tavarat - Diverse färdiga varor Miscellaneous manufactured articles	588	10,8	+ 3	4 774	9,7	+ 1
82 Huonekalut - Möbler Furniture and parts thereof	70	1,3	+ 16	598	1,2	+ 5
84 Vaatteet - Kläder Articles of apparel and clothing accessories	139	2,5	- 3	1 119	2,3	+ 3
85 Jalkineet - Skor Footwear	33	0,6	- 6	261	0,5	- 5
87 Kojeet, mittarit yms. - Instrumentmätare o.d. Instruments and apparatuses, nes	112	2,1	+ 14	958	1,9	+ 5
9 Muut tavarat - Övriga varor Goods not classified elsewhere	298	5,5	+ 23	2 265	4,6	+ 6

Taulu 6. Vienti ja tuonti tuoteluokittain (CPA2008)

Tabell 6. Exporten och importen fördelad enligt produkter efter näringsgren (CPA2008)

Table 6. Exports and imports by Products by Activity (CPA2008)

Tuoteluokka - Produkter efter näringsgren - Products by Activity	Vienti - Export 2019				Tuonti - Import 2019			
	Syyskuu	Tammi-syyskuu	osuus andel	muutos ändr.	Syyskuu	Tammi-syyskuu	osuus andel	muutos ändr.
	September	Januari-september			September	Januari-september		
	arvo	arvo			arvo	arvo		
	värde	värde			värde	värde		
	value	value	%	%	value	value	%	%
	milj. e	milj. e			milj. e	milj. e		
Koko vienti/tuonti - Totalexport/import - Total exports/imports	5 270	48 405	100,0	+ 3	5 458	49 155	100,0	- 0
A Maa-, metsä- ja kalataloustuotteet - Jordbruks-, skogs- och fiskeriprodukter - Products of agriculture, forestry and fishing	66	535	1,1	- 2	129	1 360	2,8	- 6
B Kaivostoiminnan ja louhinnan tuotteet - Produkter från gruvdrift och utvinning av mineral - Products from mining and quarrying	41	460	0,9	- 4	598	5 952	12,1	- 7
061 Raakaöljy - Råpetroleum - Crude petroleum	0	0	0,0	>999	394	3 888	7,9	- 7
C Teollisuustuotteet - Tillverkade varor - Manufactured goods	5 004	45 971	95,0	+ 3	4 222	37 897	77,1	+ 0
10-12 Elintarvikkeet, juomat ja tupakka - Livsmedel, drycker och tobak - Food, beverages and tobacco	122	1 069	2,2	+ 14	300	2 744	5,6	+ 4
13-15 Tekstiilit, vaatteet, nahka ja nahkatuotteet - Textilier, kläder, läder och lädervaror - Textiles, clothes, leather and leather products	76	548	1,1	+ 3	232	1 890	3,8	+ 1
16-18 Metsäteollisuuden tuotteet - Skogsindustriprodukter - Forest industry products	969	9 516	19,7	- 2	122	1 115	2,3	- 4
16 Sahatavara ja puutuotteet -Sågvaror och varor av trä - Wood and wood products	217	2 062	4,3	- 2	59	500	1,0	+ 6
17 Paperi, paperi- ja kartonkituotteet, paperimassa - Papper, pappers- och pappvaror, massa - Paper, paper and paperboard products, pulp	752	7 453	15,4	- 2	62	611	1,2	- 10
19-22 Kemian teollisuuden tuotteet - Produkter från kemisk industri - Chemical industry products	1 053	9 272	19,2	+ 1	890	8 794	17,9	+ 2
19 Koksi ja öljytuotteet - Stenkols- och petroleumprodukter - Coke and petroleum products	457	3 865	8,0	+ 1	190	2 040	4,2	+ 9
20 Kemikaalit ja kemialliset tuotteet - Kemikalier och kemiska produkter - Chemicals and chemical products	401	3 699	7,6	+ 2	392	3 857	7,8	- 1
21 Lääkeaineet ja lääkkeet - Farmaceutiska produkter och läkemedel - Pharmaceutical products and pharmaceutical preparations	58	574	1,2	- 7	157	1 514	3,1	+ 2
22 Kumi- ja muovituotteet - Gummi- och plastvaror - Rubber and plastic products	138	1 134	2,3	+ 0	152	1 383	2,8	+ 1
23 Muut ei-metalliset mineraalituotteet - Andra icke-metalliska mineraliska produkter - Other non-metallic mineral products	47	417	0,9	- 3	73	632	1,3	+ 2
24-25 Metallit ja metallituotteet - Metaller och metallvaror - Metal and metal products	738	7 786	16,1	+ 7	448	4 188	8,5	- 17
24 Metallit - Metaller - Basic metals	622	6 743	13,9	+ 7	289	2 742	5,6	- 22
25 Metallituotteet (pl. koneet ja laitteet) - Metallvaror (exkl. maskiner och appar.) - Fabricated metal products (excl. machinery and equip.)	116	1 043	2,2	+ 3	159	1 446	2,9	- 5
26-27 Sähkö- ja elektroniikkateollisuuden tuotteet - Produkter av el- och elektronikindustri - Electric and electronics industry products	657	5 493	11,3	+ 2	786	6 816	13,9	- 2
26 Tietokoneet, elektroniset ja optiset laitteet - Datorer, elektronikvaror och optik - Computers, electronic and optical products	303	2 614	5,4	+ 10	486	4 277	8,7	- 2
263 Viestintälaitteet - Kommunikationsutrustning - Communication equip.	60	563	1,2	+ 13	114	992	2,0	- 7
27 Sähkölaitteet - Elapparater - Electrical equipment	354	2 879	5,9	- 4	300	2 540	5,2	- 0
28 Koneet ja laitteet - Maskiner och app. - Machinery and equip.	739	6 365	13,1	+ 6	536	4 569	9,3	+ 7
29-30 Kulkuneuvot - Transportmedel - Transport equipment	466	4 380	9,0	+ 8	662	5 757	11,7	+ 10
29 Moottoriajoneuvot - Motorfordon - Motor vehicles	422	3 182	6,6	+ 7	574	4 805	9,8	+ 4
30 Muut kulkuneuvot - Andra transportmedel - Other transport equipment	44	1 198	2,5	+ 10	88	952	1,9	+ 58
31-33 Muut teollisuustuotteet - Övriga tillverkade varor - Other manufactured goods	136	1 125	2,3	+ 2	172	1 393	2,8	+ 5
D Sähkö, kaasu, lämpö, jäähdytys - El, gas, värme, kyla - Electricity, gas, steam, air conditioning 1)	11	136	0,3	+ 95	104	814	1,7	+ 10
E-X Muut tuotteet - Övriga produkter - Other products	148	1 304	2,7	- 4	404	3 132	6,4	+ 4
E 381158 Metallijätteet - Metallavfall - Metal waste	30	267	0,6	+ 1	83	713	1,5	- 1

1) Maakaasu B 062 - Naturgas B 062 - Natural gas B 062

Taulu 7. Tuonti ja vienti BEC-tavaraluokituksen mukaan (Broad Economic Categories)
Tabell 7. Importen och exporten fördelad enligt BEC-varuklassificering (Broad Economic Categories)
Table 7. Imports and exports by BEC goods classification (Broad Economic Categories)

BEC Rev.4	Syyskuu - September 2019			Tammi-syyskuu 2019 Januari-september 2019		
	arvo värde value milj. e	osuus andel share %	muutos ändr. change %	arvo värde value milj. e	osuus andel share %	muutos ändr. change %
Koko tuonti - Totalimport - Total imports	5 458	100,0	+ 2	49 155	100,0	- 0
1 Elintarvikkeet ja juomat - Livsmedel och drycker - Food and beverages	335	6,1	+ 1	3 206	6,5	+ 2
2 Teollisuuden tuotantotarvikkeet, ei muualla määritelty - Industrins insatsvaror, inte specificerade annanstans - Industrial supplies not elsewhere specified	1 562	28,6	- 3	14 540	29,6	- 6
3 Poltto- ja voiteluaineet - Driv- och smörjmedel - Fuels and lubricants	765	14,0	- 11	7 443	15,1	- 1
31 Jalostamattomat - Oraffinerade - Primary	462	8,5	- 16	4 519	9,2	- 8
32 Prosessoidut - Raffinerade - Processed	303	5,6	- 4	2 924	5,9	+ 12
4 Investointitavarat (paitsi kuljetusvälineet), ja niiden osat ja tarvikkeet - Investeringsvaror, utom transportmedel, och delar och tillbehör - Capital goods (except transport equipment), and parts and accessories thereof	1 130	20,7	+ 5	9 878	20,1	- 1
5 Kuljetusvälineet, ja niiden osat ja tarvikkeet - Transportmedel, samt delar och tillbehör - Transport equipment and parts and accessories thereof	783	14,4	+ 23	6 626	13,5	+ 11
6 Kulutustavarat - Konsumtionsvaror, inte specificerade annanstans - Consumer goods not elsewhere specified	583	10,7	+ 5	5 192	10,6	+ 2
61 Kestokulutustavarat - Varaktiga konsumtionsvaror - Durable	128	2,3	+ 20	1 089	2,2	+ 5
62 Puolikestokulutustavarat - Delvis varaktiga konsumtionsvaror - Semi-durable	245	4,5	+ 2	2 042	4,2	+ 2
63 Kertakulutustavarat - Icke-varaktiga konsumtionsvaror - Non-durable	210	3,8	- 0	2 061	4,2	+ 1
7 Muut tavarat - Övriga varor - Goods not elsewhere specified	299	5,5	+ 15	2 270	4,6	+ 3
Koko vienti - Totalexport - Total exports	5 270	100,0	+ 1	48 405	100,0	+ 3
1 Elintarvikkeet ja juomat - Livsmedel och drycker - Food and beverages	122	2,3	+ 11	1 094	2,3	+ 10
2 Teollisuuden tuotantotarvikkeet, ei muualla määritelty - Industrins insatsvaror, inte specificerade annanstans - Industrial supplies not elsewhere specified	2 439	46,3	- 6	23 948	49,5	+ 1
3 Poltto- ja voiteluaineet - Driv- och smörjmedel - Fuels and lubricants	488	9,3	+ 19	4 207	8,7	+ 1
31 Jalostamattomat - Oraffinerade - Primary	1	0,0	+ 38	10	0,0	- 6
32 Prosessoidut - Raffinerade - Processed	487	9,2	+ 19	4 197	8,7	+ 1
4 Investointitavarat (paitsi kuljetusvälineet), ja niiden osat ja tarvikkeet - Investeringsvaror, utom transportmedel, och delar och tillbehör - Capital goods (except transport equipment), and parts and accessories thereof	1 401	26,6	+ 9	12 051	24,9	+ 4
5 Kuljetusvälineet, ja niiden osat ja tarvikkeet - Transportmedel, samt delar och tillbehör - Transport equipment and parts and accessories thereof	551	10,5	+ 4	4 897	10,1	+ 10
6 Kulutustavarat - Konsumtionsvaror, inte specificerade annanstans - Consumer goods not elsewhere specified	178	3,4	+ 2	1 422	2,9	- 3
61 Kestokulutustavarat - Varaktiga konsumtionsvaror - Durable	25	0,5	+ 25	201	0,4	+ 7
62 Puolikestokulutustavarat - Delvis varaktiga konsumtionsvaror - Semi-durable	81	1,5	+ 7	579	1,2	+ 0
63 Kertakulutustavarat - Icke-varaktiga konsumtionsvaror - Non-durable	72	1,4	- 10	642	1,3	- 9
7 Muut tavarat - Övriga varor - Goods not elsewhere specified	91	1,7	+ 1	786	1,6	- 8

Taulu 7 perustuu elokuun 2017 kuukausitilastosta alkaen BEC-luokitukseen.
 Tabell 7 baseras fr.o.m. augusti 2017 i månadsstatistiken på BEC-klassificering.
 Table 7 is based on the BEC classification from the August 2017 monthly statistics.

Taulu 8. Kauppavaihto maaryhmittäin ja maittain
Tabell 8. Handelsomsättningen med ländergrupper och länder
Table 8. Trade by regions and countries

	Tuonti - Import 2019				Vienti - Export 2019				Kauppatase - Balans	
	Syyskuu	Tammi-syyskuu		muutos ändr.	Syyskuu	Tammi-syyskuu		muutos ändr.	Syyskuu	Tammi-syyskuu
	September	arvo	osuus		September	arvo	osuus		September	Januari-september
Alkuperä-/määrämaa Ursprungs/bestämmandeland Origin/destination	June värde value milj. e	Januari-september värde value milj. e	andel share %	change %	June värde value milj. e	Januari-september värde value milj. e	andel share %	change %	milj. e	milj. e
Koko tuonti/vienti - Totalimport/export	5 458	49 155	100,0	- 0	5 270	48 405	100,0	+ 3	-188	-750
EU	3 356	29 732	60,5	+ 1	3 092	28 520	58,9	+ 1	-264	-1 213
Euroalue - Euro område - Euro zone	2 133	18 893	38,4	+ 1	1 944	18 521	38,3	+ 2	-188	-372
Ulkokauppa - Externhandeln - External trade	2 102	19 423	39,5	- 3	2 178	19 885	41,1	+ 4	+77	+463
Keh.maat - U.länder - Developing countries	864	7 525	15,3	- 4	812	7 555	15,6	- 6	-53	+30
Eurooppa - Europa - Europe	4 262	38 626	78,6	- 0	3 767	34 840	72,0	+ 5	-495	-3 786
EU	3 356	29 732	60,5	+ 1	3 092	28 520	58,9	+ 1	-264	-1 213
AT Itävalta - Österrike - Austria	57	466	0,9	- 2	41	306	0,6	+ 8	-16	-160
BE Belgia - Belgien - Belgium	124	1 054	2,1	+ 11	155	1 584	3,3	+ 10	+31	+530
BG Bulgaria - Bulgarien - Bulgaria	6	60	0,1	+ 20	6	53	0,1	- 4	-1	-7
CY Kypros - Cypern - Cyprus	1	11	0,0	+ 48	2	137	0,3	- 2	+1	+126
CZ Tšekin tasavalta - Tjeckien - Czech Republic	85	728	1,5	+ 4	33	263	0,5	+ 2	-52	-465
DE Saksa - Tyskland - Germany	927	7 671	15,6	- 2	797	7 370	15,2	+ 1	-130	-300
DK Tanska - Danmark - Denmark	116	1 219	2,5	+ 8	88	776	1,6	- 10	-28	-443
EE Viro - Estland - Estonia	179	1 502	3,1	+ 0	149	1 301	2,7	+ 0	-30	-202
ES Espanja - Spanien - Spain	69	866	1,8	- 5	89	822	1,7	+ 6	+20	-43
FR Ranska - Frankrike - France	179	1 683	3,4	+ 19	155	1 435	3,0	+ 9	-24	-248
GB Iso-Britannia - Storbritannien - United Kingdom	133	1 285	2,6	- 4	255	2 018	4,2	- 3	+122	+732
GR Kreikka - Grekland - Greece	13	115	0,2	- 11	11	101	0,2	+ 3	-3	-14
HU Unkari - Ungern - Hungary	37	344	0,7	+ 14	19	202	0,4	- 6	-18	-142
HR Kroatia	3	21	0,0	- 60	4	34	0,1	+ 56	+1	+13
IE Irlanti - Irland - Ireland	41	396	0,8	+ 11	12	135	0,3	+ 49	-30	-261
IT Italia - Italien - Italy	141	1 340	2,7	+ 2	112	1 059	2,2	- 4	-29	-281
LT Liettua - Litauen - Lithuania	35	359	0,7	+ 7	55	449	0,9	+ 9	+20	+90
LU Luxemburg - Luxembourg	6	62	0,1	+ 10	2	16	0,0	- 4	-4	-46
LV Latvia - Lettland - Latvia	26	209	0,4	- 2	49	465	1,0	+ 4	+23	+256
MT Malta	1	9	0,0	+ 9	1	17	0,0	+ 166	+0	+8
NL Alankomaat - Nederländerna - Netherlands	265	2 545	5,2	- 6	284	3 031	6,3	- 3	+19	+487
PL Puola - Polen - Poland	159	1 497	3,0	- 1	140	1 356	2,8	+ 5	-19	-140
PT Portugali - Portugal	32	279	0,6	+ 8	15	139	0,3	+ 6	-17	-140
RO Romania - Rumänien - Romania	24	191	0,4	+ 5	11	135	0,3	+ 10	-14	-56
SE Ruotsi - Sverige - Sweden	659	5 494	11,2	+ 4	575	4 993	10,3	+ 4	-84	-500
SI Slovenia - Slovenien - Slovenia	9	84	0,2	- 0	6	50	0,1	- 13	-4	-33
SK Slovakia - Slovakien - Slovakia	27	243	0,5	+ 16	10	103	0,2	+ 11	-17	-140
Muu Eurooppa - Övr. Europa - Rest of Europe	906	8 893	18,1	- 5	675	6 320	13,1	+ 21	-231	-2 573
CH Sveitsi - Schweiz - Switzerland	52	434	0,9	- 7	73	530	1,1	+ 1	+21	+96
IS Islanti - Island - Iceland	0	7	0,0	- 35	5	42	0,1	+ 14	+4	+35
NO Norja - Norge - Norway	146	1 129	2,3	- 15	161	1 305	2,7	+ 5	+15	+176
RU Venäjä - Ryssland - Russia	647	6 714	13,7	- 4	303	2 761	5,7	+ 16	-343	-3 953
TR Turkki - Turkiet - Turkey	41	426	0,9	+ 4	57	499	1,0	- 7	+15	+73
UA Ukraina - Ukraine	8	65	0,1	- 30	18	163	0,3	+ 2	+9	+98
Pohjois-Afrikka - Nordafrika - North Africa	5	59	0,1	- 10	44	554	1,1	- 25	+38	+495
EG Egypti - Egypten - Egypt	3	31	0,1	+ 20	22	302	0,6	+ 0	+19	+271
MA Marokko - Marocko - Morocco	1	18	0,0	- 19	9	122	0,3	- 52	+8	+104
Muut Afrikan maat - Övr. Afrika - Rest of Africa	34	337	0,7	- 56	51	475	1,0	- 7	+18	+138
ZA Etelä-Afrikka - Sydafrika - South Africa	11	127	0,3	+ 28	27	219	0,5	- 0	+16	+92
Lähi- ja Keski-Itä - Mellersta Östern - Middle East	9	96	0,2	- 19	76	668	1,4	- 7	+67	+571
AE Arabiemiirik. - Arabemiraten - Arab Emirates	1	8	0,0	- 16	16	140	0,3	- 26	+15	+132
IL Israel	3	45	0,1	- 11	16	132	0,3	+ 1	+13	+88
SA Saudi-Arabia - Saudiarabien - Saudi Arabia	2	17	0,0	- 31	23	177	0,4	+ 31	+21	+159
Muu Aasia - Övr. Asien - Rest of Asia	792	6 676	13,6	+ 3	646	6 142	12,7	- 4	-146	-534
CN Kiina - Kina - China	445	3 628	7,4	+ 7	278	2 641	5,5	- 1	-167	-987
HK Hongkong - Hong Kong	11	97	0,2	- 30	11	100	0,2	+ 5	+0	+3
ID Indonesia - Indonesien - Indonesia	20	139	0,3	+ 20	14	182	0,4	- 35	-6	+43
IN Intia - Indien - India	30	267	0,5	- 1	34	373	0,8	- 11	+3	+107
JP Japani - Japan	63	556	1,1	- 3	105	1 095	2,3	- 1	+43	+539
KR Etelä-Korea - Syd Korea - South Korea	51	598	1,2	+ 3	68	655	1,4	- 11	+17	+57
KZ Kazakstan - Kazachstan - Kazakhstan	0	9	0,0	- 92	8	96	0,2	+ 34	+7	+86
MY Malesia - Malaysia	35	242	0,5	+ 27	14	107	0,2	+ 3	-21	-135
PH Filippiinit - Filippiinerna - Philippines	9	72	0,1	+ 26	14	111	0,2	- 1	+5	+39
SG Singapore	12	98	0,2	- 35	25	179	0,4	+ 42	+13	+81
TH Thaimaa - Thailand	26	190	0,4	+ 10	19	147	0,3	- 6	-7	-43
TW Taiwan	28	281	0,6	+ 9	22	170	0,4	+ 6	-5	-111
Pohjois-Amerikka - Nordamerika - North America	245	2 165	4,4	+ 7	470	4 011	8,3	+ 6	+225	+1 845
CA Kanada - Canada	30	433	0,9	+ 7	38	362	0,7	- 30	+9	-71
US USA	215	1 732	3,5	+ 7	431	3 645	7,5	+ 12	+216	+1 913
Väli-Amerikka - Mellanamerika - Middle America	40	357	0,7	+ 24	49	388	0,8	- 15	+9	+31
MX Meksiko - Mexico	23	220	0,4	+ 20	27	263	0,5	- 22	+4	+43
Etelä-Amerikka - Sydamerika - South America	62	723	1,5	- 15	94	760	1,6	+ 13	+32	+38
AR Argentiina - Argentina	1	10	0,0	- 8	5	49	0,1	- 8	+4	+39
BR Brasilia - Brasilien - Brazil	33	360	0,7	- 19	30	270	0,6	+ 19	-3	-90
CL Chile	13	203	0,4	- 6	30	205	0,4	+ 15	+17	+1
CO Kolumbia - Colombia	6	76	0,2	+ 6	7	64	0,1	- 8	+0	-13
Oseania - Oceanien - Oceania	9	116	0,2	+ 26	73	567	1,2	+ 2	+64	+451
AU Australia - Australien - Australia	8	90	0,2	+ 33	67	493	1,0	+ 5	+60	+404

Taulu 9. Viennin volyymi-indeksi 2010=100
Tabell 9. Volymindex, import 2010=100
Table 9. Volume index, imports 2010=100

	Syyskuu September September	Muutos Förändr. Change %	Vaikutus Effekt Effect* %-yks	Keskiarvo Medeltal Mean**	Muutos Förändr. Change %	Osuus Andel Weights ‰	
Tuoteluokka (CPA2008) Produkter efter näringsgren (CPA2008) Products by Activity (CPA2008)	2019:09	2019:09/ 2019:08	2019:09/ 2018:09	2018:10-2019:09	2018:10-2019:09/ 2017:10-2018:09	2018	
Koko vienti - Totalexport - Total exports	100,8	+3,9	+2,8	+2,8	103,0	+2,0	1 000,0
01 Maa- ja riistataloustuotteet - Jordbruks- och jakt- produkter - Products of agriculture and hunting	121,3	+289,1	+22,1	+0,12	83,8	-7,0	7,1
10 Elintarvikkeet - Livsmedel - Food products	101,4	+3,9	+20,2	+0,20	94,3	+8,8	16,7
11 Juomat - Drycker - Beverages	121,5	+6,2	-0,8	-0,01	115,3	+0,7	3,0
13 Tekstiilit - Textilvaror - Textiles	98,2	+15,6	+5,6	+0,01	98,0	+3,3	4,4
14 Vaatteet - Kläder - Wearing apparel	141,2	+17,1	-6,1	-0,03	99,6	-4,8	4,6
15 Nahka ja nahkatuotteet - Läder, läder- och skinnvaror - Leather and related products	113,8	+1,0	+16,0	+0,02	91,5	+0,9	2,5
16 Puutavara ja puutuotteet - Trä och trävaror - Wood and wood products	122,9	+20,3	+7,6	+0,27	126,6	-1,1	44,1
171 Massa, paperi, kartonki ja pahvi - Massa, papper och papp - Pulp, paper and paperboard	93,8	-7,3	-3,2	-0,29	98,2	-1,8	156,8
172 Paperi-, kartonki- ja pahvituotteet - Varor av papper eller papp - Articles of paper and paperboard	79,0	+0,5	+6,1	+0,01	80,9	+4,2	4,1
19 Koksen ja jalostettujen öljytuotteiden valmistus - Stenkolsprodukter och raffinerade petroleum- produkter - Coke and refined petroleum products	141,5	+28,5	+36,9	+2,08	132,8	+3,0	80,8
20 Kemikaalit ja kemialliset tuotteet - Kemikalier och kemiska produkter - Chemicals and chemical products	100,4	-1,7	+8,8	+0,42	101,9	+3,6	75,5
21 Lääkkeiden lähtöaineet ja lääkevalmisteet - Farma- ceutiska basprodukter och läkemedel - Basic pharma- ceutical products and pharmaceutical preparations	60,4	+20,8	-24,8	-0,19	69,8	+3,3	13,2
22 Kumi- ja muovituotteet - Gummi- och plastvaror - Rubber and plastic products	122,9	+11,0	+2,4	+0,04	112,7	-0,5	23,6
23 Muut ei-metalliset mineraalituotteet - Andra icke- metalliska mineraliska produkter - Other non-metallic mineral products	95,0	+6,4	-1,9	-0,02	95,6	-0,2	9,1
241 Rauta, teräs ja rautaseokset - Järn och stål samt ferrolegeringar - Basic iron and steel and ferro-alloys	102,6	-12,4	-12,7	-0,54	117,9	+1,6	59,4
244 Jalometallit ja muut värimetallit - Andra metaller än järn - Basic precious and other non-ferrous metals	114,2	-1,2	-8,9	-0,39	123,0	-10,2	57,5
25 Metallituotteet (pl koneet ja laitteet) - Metallvaror - Fabricated metal products	130,2	+3,4	-2,8	-0,06	127,1	+4,0	20,1
26 Tietokoneet ja elektroniset ja optiset laitteet - Datorer, elektronikvaror och optik - Computer, electronic and optical products	57,8	-7,0	+2,1	+0,04	59,6	+13,5	53,4
27 Sähkölaitteet - Elapparatur - Electrical equipment	94,2	+24,6	-1,9	-0,09	85,9	-14,1	63,3
28 Koneet ja laitteet - Maskiner och apparater - Machinery and equipment	112,3	+15,2	+12,1	+1,08	108,9	+3,4	128,4
29 Moottoriajoneuvot ja perävaunut - Motorfordon och släpfordon - Motor vehicles and trailers	290,9	+94,9	+9,1	+1,06	258,1	+5,6	65,0
38 Jätteiden keruu, käsittely- ja loppusijoituspalvelut - Avfallshanteringstjänster - Waste collection, treatment and disposal services	105,9	-8,9	+5,1	+0,02	110,3	+12,4	6,4
58 Kustannuspalvelut - Förlagstjänster - Publishing services	24,8	+28,8	-46,3	-0,03	36,4	-31,8	1,5

* Alaindeksin muutoksen vaikutus kokonaisindeksin muutokseen - Effekt av förändringen av subindex på förändringen av totalindex - Effect of change of subindex on change of totalindex

** Kahdentoista kuukauden liukuva keskiarvo - Tolv månaders glidande medelvärde - Moving 12-month averages

Taulu 10. Tuonnin volyymi-indeksi 2010=100
Tabell 10. Volymindex, import 2010=100
Table 10. Volume index, imports 2010=100

	Syyskuu September September	Muutos Förändr. Change %	Muutos Förändr. Change %	Vaikutus Effekt Effect* %-yks 2019:09/ 2018:09	Keskisarvo Medeltal Mean** 2018:10-2019:09	Muutos Förändr. Change %	Osuus Andel Weights ‰ 2018
Tuoteluokka (CPA2008)							
Produkter efter näringsgren (CPA2008)							
Products by Activity (CPA2008)	2019:09	2019:09/ 2019:08	2019:09/ 2018:09	2019:09/ 2018:09	2018:10-2019:09	2018:10-2019:09/ 2017:10-2018:09	2018
Koko tuonti - Totalimport - Total imports	106,0	+1,1	+5,8	+5,8	107,1	+1,5	1 000,0
01 Maa- ja riistataloustuotteet - Jordbruks- och jakt- produkter - Products of agriculture and hunting	103,7	+2,3	-7,6	-0,16	125,8	+0,3	18,9
061 Raakaöljy - Råpetroleum - Crude petroleum	81,7	-9,0	+7,0	+0,35	83,2	-4,0	81,5
07 Metallimalmit - Metallmalmer - Metal ores	67,0	+22,6	-11,1	-0,20	71,6	-8,2	25,3
10 Elintarvikkeet - Livsmedel - Food products	99,1	-3,1	+12,6	+0,47	98,3	+6,1	45,6
13 Tekstiilit - Textilvaror - Textiles	95,8	+5,0	+17,1	+0,11	88,8	+3,0	9,1
14 Vaatteet - Kläder - Wearing apparel	103,9	-18,9	-3,3	-0,07	92,6	+3,5	20,5
15 Nahka ja nahkatuotteet - Läder, läder- och skinnvaror - Leather and related products	100,6	-16,8	-1,7	-0,02	92,6	-2,5	7,5
16 Puutavara ja puutuotteet - Trä och trävaror - Wood and wood products	106,4	+12,9	+12,9	+0,10	95,8	+4,5	9,4
19 Koksen ja jalostettujen öljytuotteiden valmistus - Stenkolsprodukter och raffinerade petroleumprodukter - Coke and refined petroleum products	91,1	-38,4	-6,7	-0,24	108,8	+11,2	39,5
20 Kemikaalit ja kemialliset tuotteet - Kemikalier och kemiska produkter - Chemicals and chemical products	103,5	-1,2	+0,2	+0,01	109,9	-0,7	77,9
21 Lääkkeiden lähtöaineet ja lääkevalmisteet - Farma- ceutiska basprodukter och läkemedel - Basic pharma- ceutical products and pharmaceutical preparations	126,5	-0,3	-6,4	-0,25	138,7	+0,4	30,2
22 Kumi- ja muovituotteet - Gummi- och plastvaror - Rubber and plastic products	118,8	+3,0	+6,5	+0,18	116,1	+0,4	26,7
23 Muut ei-metalliset mineraalituotteet - Andra icke- metalliska mineraliska produkter - Other non-metallic mineral products	115,6	+2,5	+1,1	+0,01	114,9	+1,7	12,7
241 Rauta, teräs ja rautaseokset - Järn och stål samt ferrolegeringar - Basic iron and steel and ferro-alloys	127,3	-10,6	+7,5	+0,14	137,6	-2,3	19,2
244 Jalometallit ja muut värimetallit - Andra metaller än järn - Basic precious and other non-ferrous metals	108,9	+19,5	-31,0	-1,44	122,3	-16,3	36,8
25 Metallituotteet (pl koneet ja laitteet) - Metallvaror - Fabricated metal products	136,0	+0,1	+15,1	+0,47	132,7	+9,4	28,9
26 Tietokoneet ja elektroniset ja optiset laitteet - Datorer, elektronikvaror och optik - Computer, electronic and optical products	84,1	+2,4	+3,0	+0,20	87,4	+3,0	92,0
27 Sähkölaitteet - Elapparatur - Electrical equipment	129,6	+8,7	+10,7	+0,60	122,1	+2,0	51,3
28 Koneet ja laitteet - Maskiner och apparater - Machinery and equipment	131,1	+17,0	+19,3	+1,69	121,6	+8,6	85,7
29 Mootoriajoneuvot ja perävaunut - Motorfordon och släpfordon - Motor vehicles and trailers	149,1	+32,0	+19,2	+2,12	142,6	+1,4	95,3
35 Sähkö, kaasu, lämpö ja ilmastointi - El, gas, värme och kyla - Electricity, gas, steam and air conditioning	182,9	-2,2	+21,0	+0,42	158,7	+4,6	15,4
38 Jätteiden keruu, käsittely- ja loppusijoituspalvelut - Avfallshanteringstjänster - Waste collection, treatment and disposal services	119,6	-16,3	+2,8	+0,04	124,9	+5,5	14,9

* Alaindeksin muutoksen vaikutus kokonaisindeksin muutokseen - Effekt av förändringen av subindex på förändringen av totalindex - Effect of change of subindex on change of totalindex

** Kahdentoista kuukauden liukuva keskiarvo - Tolv månaders glidande medelvärde - Moving 12-month averages

Taulu 11. Viennin yksikköarvoindeksi 2010=100

Tabell 11. Enhetsvärdeindex, export 2010=100

Table 11. Unit value index, exports 2010=100

	Syyskuu September September	Muutos Förändr. Change %	Muutos Förändr. Change %	Vaikutus Effekt Effect* %-yks %-yks	Keskiarvo Medeltal Mean**	Muutos Förändr. Change %	Osuus Andel Weights ‰
Tuoteluokka (CPA2008)		2019:09/ 2019:08	2019:09/ 2018:09	2019:09/ 2018:09	2018:10-2019:09	2018:10-2019:09/ 2017:10-2018:09	2018
Produkter efter näringsgren (CPA2008)							
Products by Activity (CPA2008)							
Koko vienti - Totalexport - Total exports	118,8	+0,7	-0,1	-0,1	118,7	+2,1	1 000,0
01 Maa- ja riistataloustuotteet - Jordbruks- och jakt- produkter - Products of agriculture and hunting	78,3	-15,4	+6,1	+0,01	82,6	-1,4	7,1
10 Elintarvikkeet - Livsmedel - Food products	117,9	-1,1	+1,4	+0,01	118,2	+3,5	16,7
11 Juomat - Drycker - Beverages	107,4	-1,6	+5,3	+0,00	108,0	+2,7	3,0
13 Tekstiilit - Textilvaror - Textiles	111,8	+4,2	+4,9	+0,00	108,3	+0,8	4,4
14 Vaatteet - Kläder - Wearing apparel	130,2	+4,8	+3,8	+0,00	126,7	+1,6	4,6
15 Nahka ja nahkatuotteet - Läder, läder- och skinnvaror - Leather and related products	116,6	+4,8	+1,6	+0,00	116,0	+1,4	2,5
16 Puutavara ja puutuotteet - Trä och trävaror - Wood and wood products	103,2	+0,9	-7,9	-0,15	106,7	-1,7	44,1
171 Massa, paperi, kartonki ja pahvi - Massa, papper och papp - Pulp, paper and paperboard	110,7	-0,8	-8,7	-0,64	118,3	+3,1	156,8
172 Paperi-, kartonki- ja pahvituotteet - Varor av papper eller papp - Articles of paper and paperboard	121,8	-1,6	+1,1	+0,00	120,9	+2,5	4,1
19 Kaksin ja jalostettujen öljytuotteiden valmistus - Stenkolsprodukter och raffinerade petroleum- produkter - Coke and refined petroleum products	100,8	-0,2	-10,3	-0,34	100,9	+2,8	80,8
20 Kemikaalit ja kemialliset tuotteet - Kemikalier och kemiska produkter - Chemicals and chemical products	121,3	+1,8	-2,0	-0,07	121,5	+0,9	75,5
21 Lääkkeiden lähtöaineet ja lääkevalmisteet - Farma- ceutiska basprodukter och läkemedel - Basic pharma- ceutical products and pharmaceutical preparations	100,4	+10,0	+4,4	+0,02	98,7	-9,4	13,2
22 Kumi- ja muovituotteet - Gummi- och plastvaror - Rubber and plastic products	109,5	-0,5	+0,0	+0,00	108,8	+1,3	23,6
23 Muut ei-metalliset mineraalituotteet - Andra icke- metalliska mineraliska produkter - Other non-metallic mineral products	115,3	-0,6	+0,8	+0,00	115,0	+3,1	9,1
241 Rauta, teräs ja rautaseokset - Järn och stål samt ferrolegeringar - Basic iron and steel and ferro-alloys	93,6	+0,8	-6,3	-0,15	94,9	-1,2	59,4
244 Jalometallit ja muut värimetallit - Andra metaller än järn - Basic precious and other non-ferrous metals	119,3	+7,1	+15,1	+0,35	109,2	+0,6	57,5
25 Metallituotteet (pl koneet ja laitteet) - Metallvaror - Fabricated metal products	99,3	+0,3	+2,7	+0,01	100,1	+0,9	20,1
26 Tietokoneet ja elektroniset ja optiset laitteet - Datorer, elektronikvaror och optik - Computer, electronic and optical products	140,0	+3,6	+2,2	+0,05	134,3	-0,2	53,4
27 Sähkölaitteet - Elapparatur - Electrical equipment	126,2	+3,6	+13,2	+0,34	125,1	+10,0	63,3
28 Koneet ja laitteet - Maskiner och apparater - Machinery and equipment	111,1	+0,8	+5,2	+0,26	110,1	+3,5	128,4
29 Mootoriajoneuvot ja perävaunut - Motorfordon och släpfordon - Motor vehicles and trailers	151,1	-2,5	+4,8	+0,16	146,5	+0,6	65,0
38 Jätteiden keruu, käsittely- ja loppusijoituspalvelut - Avfallshanteringsjänster - Waste collection, treatment and disposal services	115,7	-4,6	-2,1	-0,01	118,8	-3,1	6,4
58 Kustannuspalvelut - Förlagstjänster - Publishing services	91,4	-8,1	-10,6	-0,01	96,6	+1,3	1,5

* Alaindeksin muutoksen vaikutus kokonaisindeksin muutokseen - Effekt av förändringen av subindex på förändringen av totalindex - Effect of change of subindex on change of totalindex

** Kahdentoista kuukauden liukuva keskiarvo - Tolv månaders glidande medelvärde - Moving 12-month averages

Taulu 12. Tuonnin yksikköarvoindeksi 2010=100

Tabell 12. Enhetsvärdeindex, import 2010=100

Table 12. Unit value index, imports 2010=100

	Syyskuu September September	Muutos Förändr. Change %	Muutos Förändr. Change %	Vaikutus Effekt Effect* %-yks	Keskiarvo Medeltal Mean**	Muutos Förändr. Change %	Osuus Andel Weights ‰
Tuoteluokka (CPA2008)		2019:09/ 2019:08	2019:09/ 2018:09	2019:09/ 2018:09	2018:10-2019:09	2018:10-2019:09/ 2017:10-2018:09	2018
Produkter efter näringsgren (CPA2008)							
Products by Activity (CPA2008)							
Koko tuonti - Totalimport - Total imports	118,9	+2,2	-2,6	-2,6	118,5	+0,4	1000,0
01 Maa- ja riistataloustuotteet - Jordbruks- och jakt- produkter - Products of agriculture and hunting	102,5	+1,4	+0,5	+0,0	101,1	-2,4	18,9
061 Raakaöljy - Råpetroleum - Crude petroleum	117,7	+3,9	-19,7	-1,8	124,7	+1,2	81,5
062 Maakaasu - Naturgas - Natural gas	89,1	-2,7	-16,4	-0,1	102,6	+5,1	8,9
07 Metallimalmit - Metallmalmer - Metal ores	111,7	+2,0	+0,5	+0,0	125,1	-1,2	25,3
10 Elintarvikkeet - Livsmedel - Food products	125,0	+1,3	+1,7	+0,1	123,9	+2,0	45,6
13 Tekstiilit - Textilvaror - Textiles	116,2	-1,1	+0,5	+0,0	115,8	+1,5	9,1
14 Vaatteet - Kläder - Wearing apparel	125,2	+3,9	+0,9	+0,0	122,3	+1,8	20,5
15 Nahka ja nahkatuotteet - Läder, läder- och skinnvaror - Leather and related products	137,1	+5,5	+0,9	+0,0	128,4	+0,3	7,5
16 Puutavara ja puutuotteet - Trä och trävaror - Wood and wood products	118,0	+0,8	-3,2	-0,0	118,6	+4,5	9,4
19 Koksen ja jalostettujen öljytuotteiden valmistus - Stenkolsprodukter och raffinerade petroleum- produkter - Coke and refined petroleum products	108,6	+6,4	-7,7	-0,3	110,9	-0,7	39,5
20 Kemikaalit ja kemialliset tuotteet - Kemikalier och kemiska produkter - Chemicals and chemical products	115,0	-0,2	-6,0	-0,5	116,9	-0,7	77,9
21 Lääkkeiden lähtöaineet ja lääkevalmisteet - Farma- ceutiska basprodukter och läkemedel - Basic pharma- ceutical products and pharmaceutical preparations	86,0	-1,8	+7,4	+0,1	84,9	+1,8	30,2
22 Kumi- ja muovituotteet - Gummi- och plastvaror - Rubber and plastic products	117,8	-1,8	+0,3	+0,0	118,0	+1,9	26,7
23 Muut ei-metalliset mineraalituotteet - Andra icke- metalliska mineraliska produkter - Other non-metallic mineral products	125,2	+2,0	+5,8	+0,1	122,1	+3,6	12,7
241 Rauta, teräs ja rautaseokset - Järn och stål samt ferrolegeringar - Basic iron and steel and ferro-alloys	95,1	-13,5	+2,6	+0,0	95,5	+3,6	19,2
244 Jalometallit ja muut värimetallit - Andra metaller än järn - Basic precious and other non-ferrous metals	128,5	+4,5	+6,0	+0,2	123,1	-1,7	36,8
25 Metallituotteet (pl koneet ja laitteet) - Metallvaror - Fabricated metal products	110,7	-1,0	-3,4	-0,1	111,6	-1,7	28,9
26 Tietokoneet ja elektroniset ja optiset laitteet - Datorer, elektronikvaror och optik - Computer, electronic and optical products	138,6	+3,9	-3,4	-0,4	135,4	-2,3	92,0
27 Sähkölaitteet - Elapparatur - Electrical equipment	112,0	-0,5	+2,4	+0,1	110,8	+2,3	51,3
28 Koneet ja laitteet - Maskiner och apparater - Machinery and equipment	117,6	-0,9	+0,7	+0,1	117,0	+2,8	85,7
29 Moottoriajoneuvot ja perävaunut - Motorfordon och släpfordon - Motor vehicles and trailers	141,0	-0,6	+3,6	+0,4	139,1	+0,3	95,3
35 Sähkö, kaasu, lämpö ja ilmastointi - El, gas, värme och kyla - Electricity, gas, steam and air conditioning	99,2	-3,3	-5,7	-0,1	99,6	+15,3	15,4
38 Jätteiden keruu, käsittely- ja loppusijoituspalvelut - Avfallshanteringstjänster - Waste collection, treatment and disposal services	75,2	+9,5	+11,0	+0,1	66,8	-6,5	14,9

* Alaindeksin muutoksen vaikutus kokonaisindeksin muutokseen - Effekt av förändringen av subindex på förändringen av totalindex - Effect of change of subindex on change of totalindex

** Kahdentoista kuukauden liukuva keskiarvo - Tolv månaders glidande medelvärde - Moving 12-month averages



Monthly statistics on the international trade in goods, September 2019
2019:K09EN, 29.11.2019

Inquiries:

Kaarna, Anssi tel. +358 40 332 8153

Telasuo, Christina tel. +358 40 332 1828

E-mail: forename.surname@tulli.fi

The preliminary statistics and monthly statistics on international trade in goods for October 2019 will be published on the following dates:

Preliminary statistics 2019:E10 10.12.2019

Monthly statistics 2019:K10 31.12.2019

More specific data on countries and goods, as well as statistics on logistics, are available free of charge from the Uljas Statistical Database (ULJAS) uljas.tulli.fi

ISSN 1796-0479 = Official Statistics of Finland (pdf)

ISSN 2342-2327 = Monthly statistics on the international trade in goods (online)

Yhteystiedot:

Tulli
Tilastointi

Opastinsilta 12
PL 512
00101 Helsinki

Vaihe 0295 5200
Tilastopalvelu 0295 52335
tilastot@tulli.fi

Kontaktuppgifter:

Tullen
Statistik

Semaförbron 12
PB 512
00101 Helsingfors

Växel 0295 5200
Statistikservice 0295 52335
statistik@tulli.fi

Contact information:

Finnish Customs
Statistics

Opastinsilta 12
PO Box 512
FI-00101 Helsinki

Exchange + 358 295 5200
Statistics service + 358 295 52335
statistics@tulli.fi