

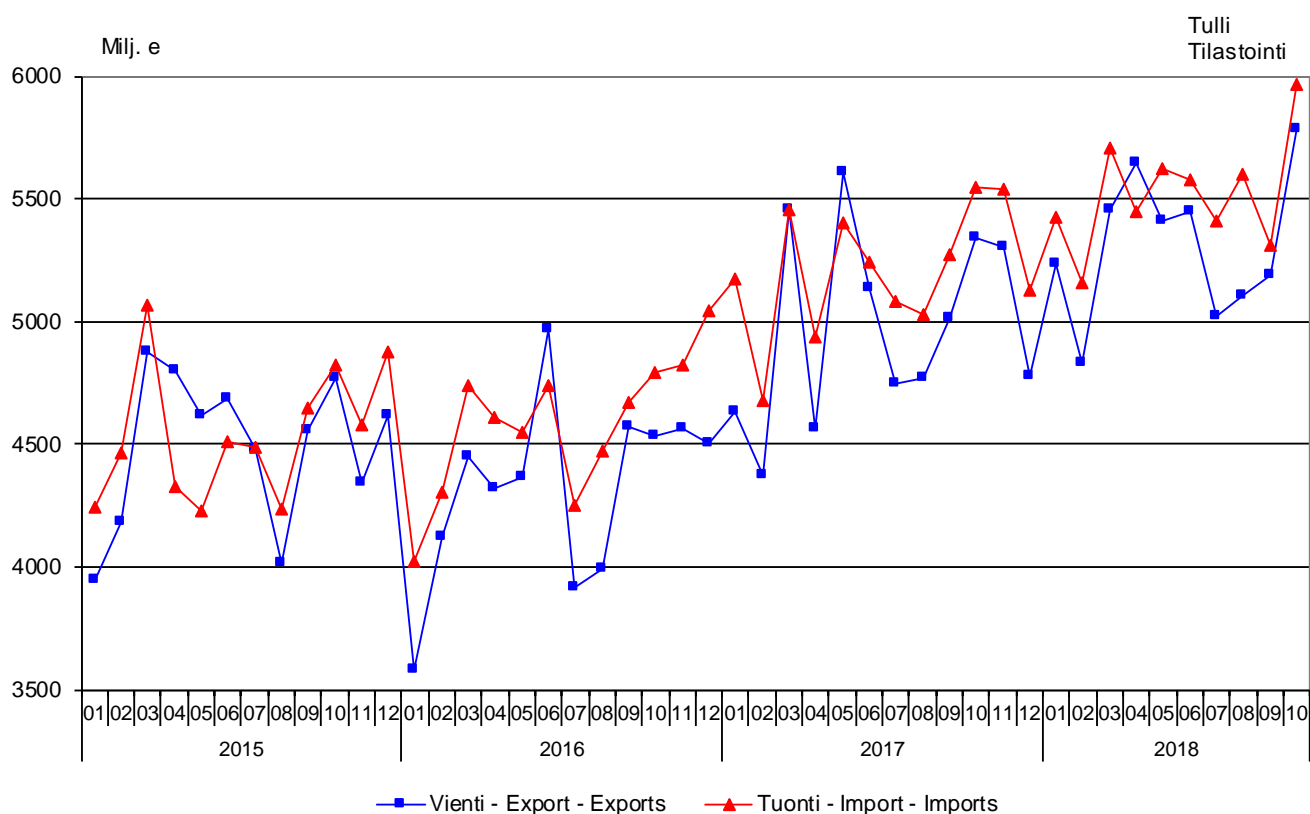
Monthly statistics on the international trade in goods

October 2018

Kuvio 1. Suomen vienti ja tuonti 2015 – 2018

Figur 1. Finlands export och import 2015 – 2018

Figure 1. Exports and imports of Finland 2015 – 2018



Helsinki 31.12.2018. Free for publication at 9.00 a.m.

Quoting is encouraged provided Finnish Customs is acknowledged as the source.

BOTH EXPORT VOLUME AND EXPORT PRICES ROSE IN OCTOBER

The value of Finnish exports of goods increased by eight per cent in October according to international trade in goods statistics provided by Finnish Customs. The value of Finnish exports was 5.8 billion euros. Export prices increased by 5.4 per cent and export volume by 3.3 per cent. In January-October, exports increased by seven per cent year-on-year.

The value of imports increased also by eight per cent in October and was almost six billion euros. Import prices increased by 10.7 per cent while import volume decreased by 1.0 per cent. In January-October, the total import value increased by seven per cent compared to the previous year.

The balance of trade showed a deficit of 180 million euros in October. In January-October, the balance of trade had a deficit of 2.1 billion euros. In October the previous year, the trade deficit was 210 million euros, and in January-October the trade balance showed a deficit of almost 2.2 billion euros. The terms of trade for foreign trade are calculated based on the unit value index. Terms of trade show the ratio between export and import prices. The terms of trade weakened in October because import prices grew more than export prices. The point figure in October was 97.2, while it was 102.1 October the previous year. The terms of trade weakened from the previous month's point figure of 97.4.

Exports of transport equipment declined in October, while exports of other major goods categories increased. Imports of electrical machinery and equipment, transport equipment, crude oil and petroleum products, chemical industry products and food items increased, while imports of industrial machinery and metals were down.

Exports to EU member states increased by five per cent and exports to non-EU countries by 14 per cent in October. The most important export countries to rise in October were Sweden, the Netherlands, the United States and the United Kingdom. Exports to China decreased. Imports from EU-countries increased by five per cent and imports from non-EU countries by 11 per cent in October. Imports from Germany and the United Kingdom decreased, while imports from Russia, Sweden, the Netherlands, the United States and China increased.

Taulu 1. Kokonaiskehitys-Totalutveckling-Total development (milj. euroa, e million)

	Lokakuu Oktober October		Muutos Förändring Change	Tammi-lokakuu Januari-oktober January-October		Muutos Förändring Change
	2017	2018	%	2017	2018	%
Vienti/Export/Exports (fob)	5 338	5 786	8	49 635	53 130	7
Tuonti/Import/Imports (cif)	5 549	5 966	8	51 805	55 218	7
Tase/Balans/Balance	-210	-180		-2 170	-2 088	

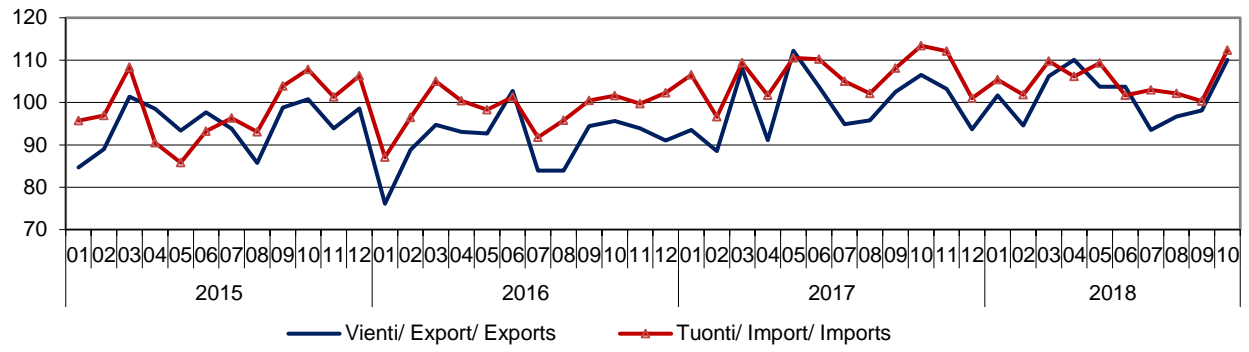
Taulu 2. Ulkomaankaupan indeksit – Index för utrikeshandel – Foreign trade indexes

2010=100	Lokakuu Oktober October		Muutos% Förändr. - Change		Keskiarvo* Medeltal - Mean	Muutos Förändr. - Change
	2017:10	2018:10	2018:10/ 2018:09	2018:10/ 2017:10	2017:11–2018:10	2017:11–2018:10/ 2016:11–2017:10
Volymyymi-indeksi – Volymindex - Volume index						
Vienti/Export/Exports	106,5	110,1	+12,2	+3,3	101,3	+2,8
Tuonti/Import/Imports	113,4	112,3	+11,9	-1,0	105,4	-0,1
Yksikköarvoindeksi – Enhetsvärdeindex - Unit value index						
Vienti/Export/Exports	113,2	119,4	+0,4	+5,4	116,8	+4,5
Tuonti/Import/Imports	110,9	122,8	+0,6	+10,7	119,0	+7,8

* Kahdentoista kuukauden liukuva keskiarvo – Tolv månaders glidande medelvärde – Moving 12-months averages

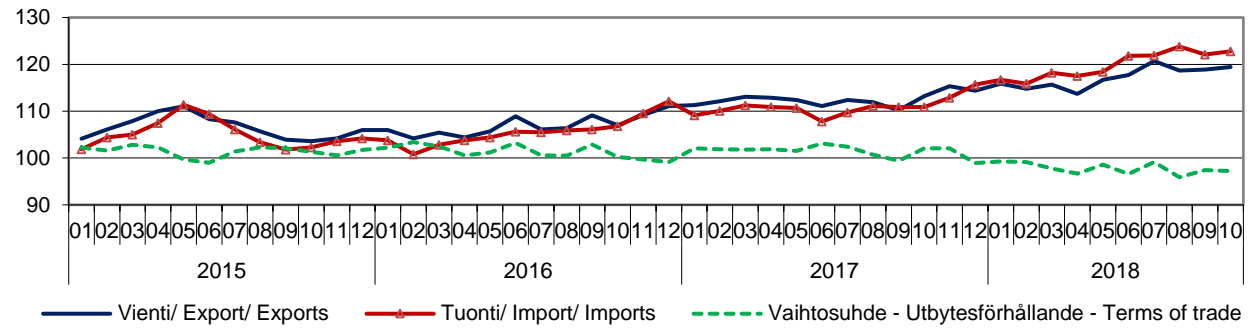
Kuvio/Figur/Figure 2. Volyymi-indeksi/Volymindex/Volume index 2015–2018
2010 = 100

Tulli
 Tilastointi



Kuvio/Figur/Figure 3. Yksikköarvoindeksi/Enhetsvärdeindex/Unit value index
Vaihtosuhte/Utbytesförhållande/Terms of trade 2015–2018
2010 = 100

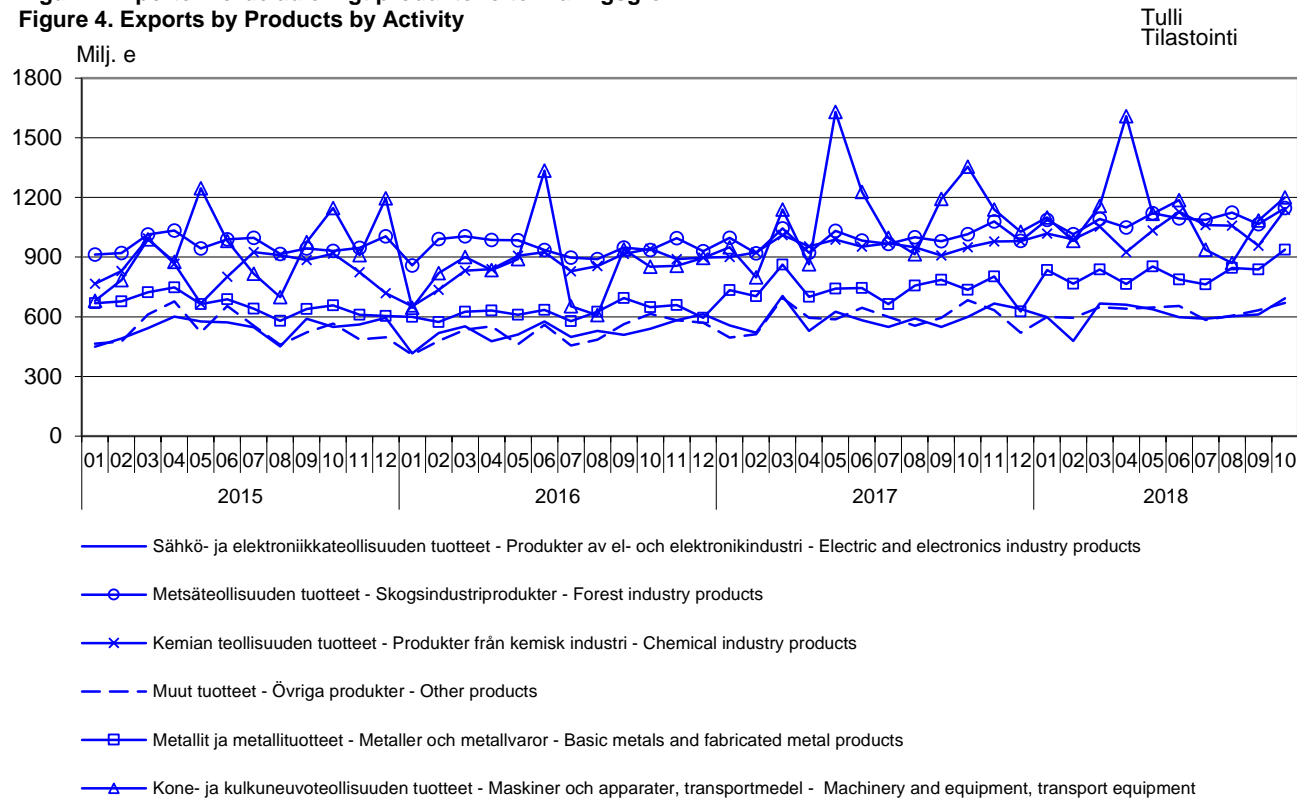
Tulli
 Tilastointi



Kuvio 4. Vienti tuoteluokittain (CPA) 2015 – 2018

Figur 4. Exporten fördelad enligt produkter efter näringsgren

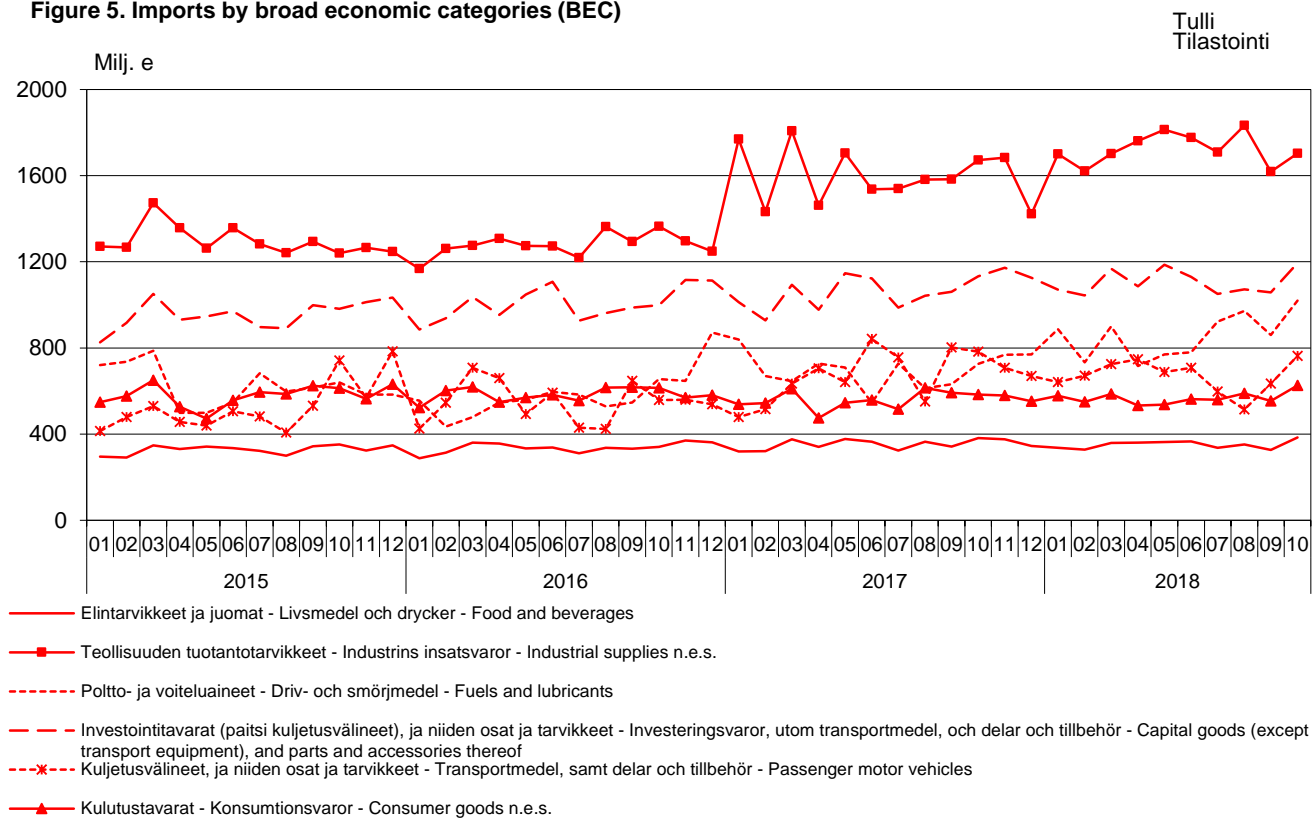
Figure 4. Exports by Products by Activity



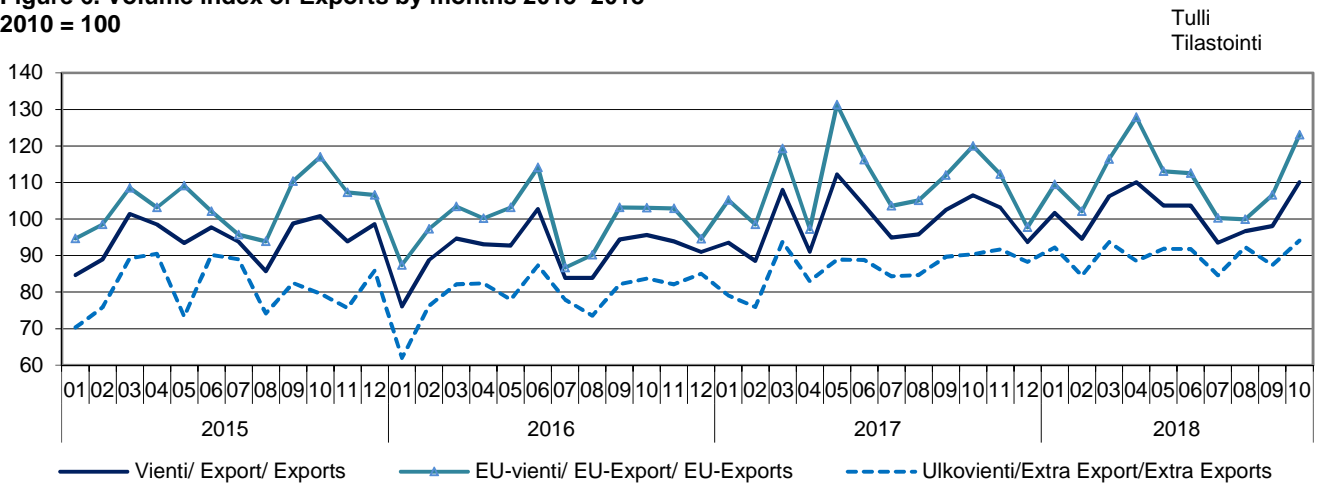
Kuvio 5. Tuonti makrotaloudellisten luokkien (BEC) mukaan 2015 – 2018

Figur 5. Importen fördelad enligt makroekonomiska kategorier (BEC)

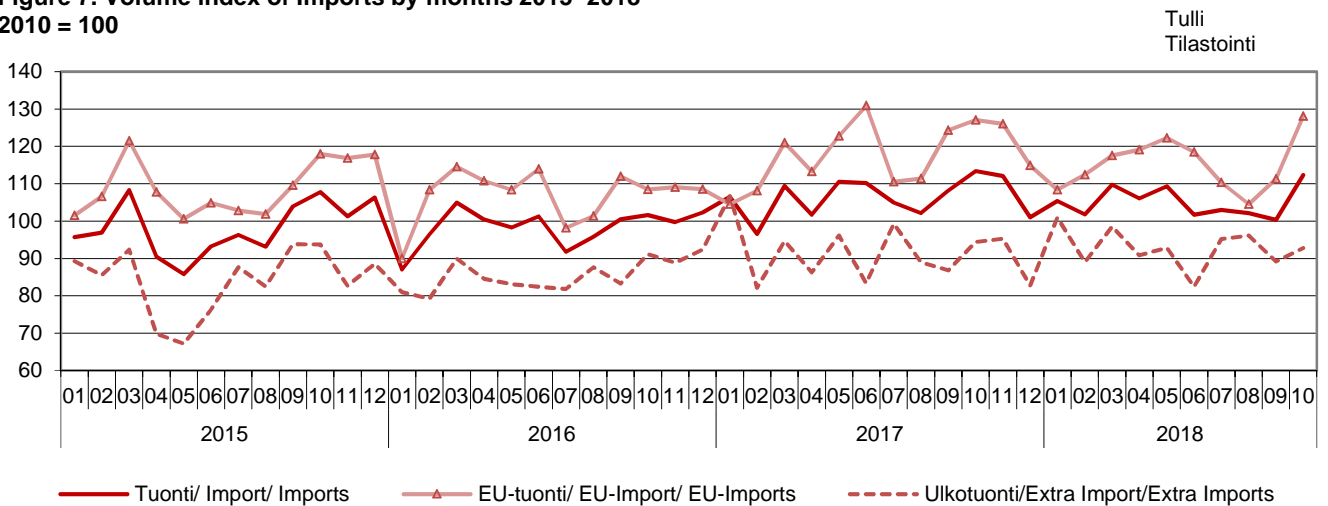
Figure 5. Imports by broad economic categories (BEC)



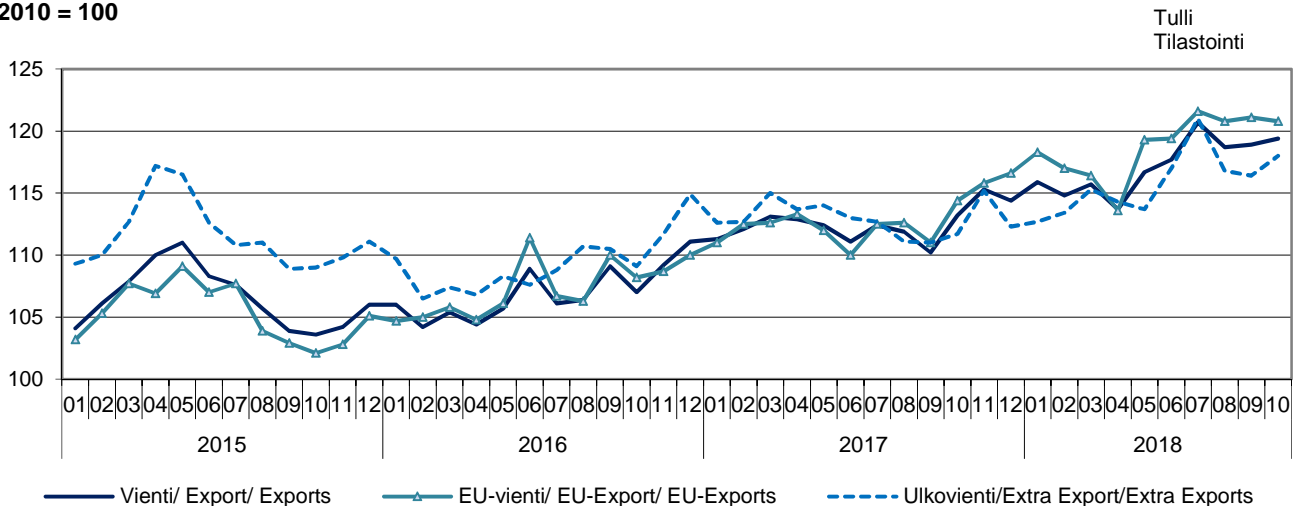
Kuvio 6. Viennin volyymi-indeksi kuukausittain 2015–2018
Figur 6. Volymindex av export månatligen 2015–2018
Figure 6. Volume index of Exports by months 2015–2018
2010 = 100



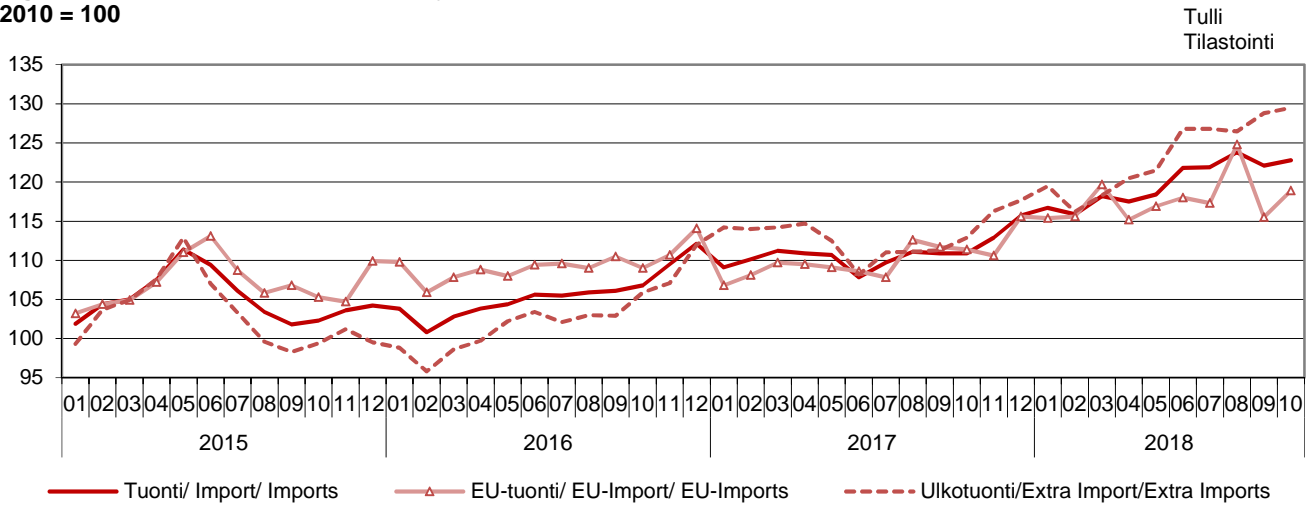
Kuvio 7. Tuonnin volyymi-indeksi kuukausittain 2015–2018
Figur 7. Volymindex av import månatligen 2015–2018
Figure 7. Volume index of Imports by months 2015–2018
2010 = 100



Kuvio 8. Viennin yksikköarvoindeksi kuukausittain 2015–2018
Figur 8. Enhetsvärdeindex av export månatligen 2015–2018
Figure 8. Unit value index of Exports by months 2015–2018
2010 = 100



Kuvio 9. Tuonnin yksikköarvoindeksi kuukausittain 2015–2018
Figur 9. Enhetsvärdeindex av export månatligen 2015–2018
Figure 9. Unit value index of Imports by months 2015–2018
2010 = 100



Tulli
Tilastointi

Taulu 3. Ulkomaankaupan indeksit
Tabell 3. Index för utrikeshandel
Table 3. Foreign trade indexes

	Lokakuu Oktober October		Muutos % Förändr. - Change		Keskisarvo * Medeltal-Mean	Muutos % Förändr. - Change
	2017:10	2018:10	2018:09	2017:10	2017:11–2018:10	2016:11–2017:10
Volymyymi-indeksi / Volymindex / Volume index						
Vienti/Export/Exports	106,5	110,1	+12,2	+3,3	101,3	+2,8
EU-vienti/EU- export/EU-Exports	120,0	123,0	+15,3	+2,5	110,1	+1,2
Ulkovienti/Extra export/Extra Exports	90,4	94,1	+7,6	+4,1	90,1	+5,4
Tuonti/Import/Imports	113,4	112,3	+11,9	-1,0	105,4	-0,1
EU-tuonti/EU-import/EU-Imports	127,1	128,1	+15,0	+0,8	116,1	+0,1
Ulkotuonti/Extra import/Extra Imports	94,4	92,8	+4,0	-1,6	92,2	+0,5
Yksikköarvoindeksi / Enhetsvärdeindex / Unit value index						
Vienti/Export/Exports	113,2	119,4	+0,4	+5,4	116,8	+4,5
EU-vienti/EU-export/EU-Exports	114,4	120,8	-0,2	+5,6	118,4	+6,0
Ulkovienti/Extra export/Extra Exports	111,7	118	+1,4	+5,7	115,5	+2,4
Tuonti/Import/Imports	110,9	122,8	+0,6	+10,7	119,0	+7,8
EU-tuonti/EU-import/EU-Imports	111,4	118,9	+3,0	+6,8	116,9	+6,3
Ulkotuonti/Extra import/Extra Imports	112,9	129,5	+0,5	+14,6	122,3	+9,3
Vaihtosuhte/Bytesförhollande/Terms of Trade	102,1	97,2	-0,2	-4,8	98,2	-3,0

* Kahdentoista kuukauden liukuva keskiarvo - Tolv månaders glidande medelvärde - Moving 12-month averages

Taulu 4. Vienti SITC:n mukaan
Tabell 4. Exporten enligt SITC
Table 4. Exports by SITC

SITC Rev.4	Lokakuu - Oktober 2018			Tammi-lokakuu 2018 Januari-oktober 2018			
	arvo värde value milj. e	osuus andel share %	muutos ändr. change %	arvo värde value milj. e	osuus andel share %	muutos ändr. change %	
	5 786	100,0	+ 8	53 130	100,0	+ 7	
	Koko vienti - Totalexport - Total exports						
0	Eiintarvikkeet ja elävät eläimet - Livsmedel och levande djur - Food and live animals						
02	Maitotaloustuotteet ja munat - Mjölkhushållningsprodukter och ägg - Dairy products and birds' eggs	32	0,6	+ 7	327	0,6	- 6
05	Hedelmät ja kasvikset - Frukt och köksväxter	4	0,1	- 3	42	0,1	- 8
	Vegetables and fruit						
1	Juomat ja tupakka - Drycker och tobak						
	Beverages and tobacco						
2	Raaka-aineet, pl. polttoaineet - Råvaror utom bränslen						
	Crude materials, inedible, except fuels						
212	Turkisnahat, valmistamattomat - Pälsskinn, oberedda	20	0,4	- 60	299	0,6	- 27
	Furskins, raw						
24	Puutavara ja korkki - Trävaror och kork	186	3,2	+ 3	1 673	3,1	+ 4
	Cork and wood						
248	Sahattu ja höylätty puutavara - Sågade och hyvlade trävaror	174	3,0	+ 1	1 572	3,0	+ 3
	Wood, simply worked						
25	Paperimassa - Pappersmassa	222	3,8	+ 35	2 126	4,0	+ 35
	Pulp and waste paper						
28	Malmi ja metalliromu - Malmer och skrot av metaller	107	1,9	+ 30	1 086	2,0	+ 31
	Metalliferous ores and metal scrap						
3	Poltto- ja voiteluaineet, sähkövirta - Bränslen, smörjmedel, elström - Mineral fuels etc						
33	Kivennäisöljyt ja kivennäisöljytuotteet - Mineraloljor och mineralolje-produkter - Petroleum and products	490	8,5	+ 25	4 366	8,2	+ 15
4	Eläin- ja kasviöljyt ja -rasvat - Animaliska och vegetabiliska oljor och fetter - Animal, vegetable oil, fat						
5	Kemialliset aineet ja tuotteet - Kemiska ämnen och produkter - Chemicals and related products, nes						
51+52	Orgaaniset ja epäorgaaniset kemialliset aineet - Organiska och oorganiska kemiska ämnen - Organic and inorganic chemicals	194	3,4	+ 25	1 762	3,3	+ 9
54	Lääkevalmisteet ja farmaseuttiset tuotteet - Medicinska och farmaceutiska produkter - Medicinal, pharm. products	59	1,0	+ 5	600	1,1	- 3
57+58	Muovit, valmistamattomat ja valmistetut - Plaster, obearbetade och bearbetade - Plastics in primary and non-primary forms	166	2,9	+ 15	1 582	3,0	+ 3
6	Valmistetut tavarat valmistusaineen mukaan - Bearbetade varor enligt materialet - Basic manufactures						
63	Puu- ja korkkituotteet, pl. huonekalut - Produkter av trä och kork utom möbler - Wood and cork manufactures	77	1,3	- 10	722	1,4	- 4
634	Vaneri, lastu- ja kuitulevy yms. - Kryssfaner, spån- och fiberskivor o.d. - Plywood, particle board etc	58	1,0	- 1	520	1,0	- 0
64	Paperi ja pahvi sekä tuotteet niistä - Papper, papp och produkter därav - Paper, paperboard and articles thereof	666	11,5	+ 14	6 400	12,0	+ 8
65	Tekstiilituotteet, pl. vaatteet - Textilprodukter utom kläder - Textile yarn, fabrics, made up articles, etc	24	0,4	+ 9	235	0,4	+ 3
67	Rauta ja teräs - Järn och stål	490	8,5	+ 46	3 926	7,4	+ 11
	Iron and steel						
68	Muut metallit - Andra metaller	247	4,3	+ 7	2 418	4,6	+ 12
	Non-ferrous metals						
69	Tuotteet epäjalosta metallista - Arbeten av oädla metaller - Manufactures of metals, nes	101	1,7	+ 10	898	1,7	+ 7
7	Koneet, laitteet ja kuljetusvälineet - Maskiner, apparater och transportmedel - Machinery, transport equipmt						
71	Voimakoneet ja moottorit - Kraftmaskiner och motorer - Power generating machinery and equipment	193	3,3	- 15	1 940	3,7	+ 4
72	Eri toimialojen erikoiskoneet - Maskiner för särskilda industrier - Machinery for special industries	425	7,3	+ 19	3 650	6,9	+ 14
74	Yleiskäyttöiset teoll. koneet ja laitteet - Industrimaskiner för allmänt bruk - General industrl machy, nes	270	4,7	+ 13	2 342	4,4	+ 3
75	Toimistokoneet ja atk-laitteet - Kontorsmaskiner och adb-maskiner - Office machines and adp machines	29	0,5	+ 78	227	0,4	- 5
76	Puhelin-, radio-, tv- yms. -laitteet - Telefon-, radio-, tv- o.d. -apparater - Telecomm, sound recording equipment	98	1,7	+ 59	682	1,3	+ 7
77	Muut sähkökoneet ja -laitteet - Andra elektriska maskiner och apparater - Electric machinery, nes and parts	286	4,9	- 4	2 780	5,2	- 1
78	Mootoriajoneuvot - Motorfordon	415	7,2	- 11	3 500	6,6	+ 18
	Road vehicles						
79	Muut kuljetusvälineet - Andra transportmedel	24	0,4	- 86	1 030	1,9	- 43
	Other transport equipment						
793	Laivat, veneet ja muut uivat rakenteet - Fartyg, båtar och annan flytande materiel - Ships and boats etc	18	0,3	- 89	972	1,8	- 34
8	Erinäiset valmiit tavarat - Diverse färdiga varor						
	Miscellaneous manufactured articles						
82	Huonekalut - Möbler	15	0,3	+ 5	129	0,2	+ 4
	Furniture and parts thereof						
84	Vaatteet - Kläder	40	0,7	+ 12	249	0,5	+ 3
	Articles of apparel and clothing accessories						
85	Jalkineet - Skor	13	0,2	- 1	99	0,2	+ 0
	Footwear						
87	Kojeet, mittarit yms. - Instrumentmätare o.d. Instruments and apparatuses, nes	206	3,6	+ 0	1 843	3,5	+ 8
9	Muut tavarat - Övriga varor						
	Goods not classified elsewhere						
	159	2,8	+ 22	1 567	2,9	+ 15	

Taulu 5. Tuonti SITC:n mukaan
Tabell 5. Importen enligt SITC
Table 5. Imports by SITC

SITC Rev.4	Lokakuu - Oktober 2018			Tammi-lokakuu 2018 Januari-oktober 2018		
	arvo värde value milj. e	osuus andel share %	muutos ändr. change %	arvo värde value milj. e	osuus andel share %	muutos ändr. change %
Koko tuonti - Totalimport - Total imports	5 966	100,0	+ 8	55 218	100,0	+ 7
0 Elintarvikkeet ja elävät eläimet - Livsmedel och levande djur - Food and live animals	370	6,2	+ 1	3 320	6,0	- 1
02 Maitotaloustuotteet ja munat - Mjölkhushållningsprodukter och ägg - Dairy products and birds' eggs	32	0,5	+ 5	330	0,6	+ 2
05 Hedelmät ja kasvikset - Frukt och köksväxter Vegetables and fruit	84	1,4	+ 8	843	1,5	+ 3
1 Juomat ja tupakka - Drycker och tobak Beverages and tobacco	44	0,7	+ 8	439	0,8	+ 6
2 Raaka-aineet, pl. polttoaineet - Råvaror utom bränslen Crude materials, inedible, except fuels	426	7,1	- 5	4 348	7,9	+ 13
212 Turkisnahat, valmistamattomat - Pälsskinn, oberedda Furskins, raw	4	0,1	+ 206	112	0,2	+ 50
24 Puutavara ja korkki - Trävaror och kork Cork and wood	67	1,1	+ 70	566	1,0	+ 45
248 Sahattu ja höylätty puutavara - Sågade och hyvlade trävaror Wood, simply worked	13	0,2	+ 16	124	0,2	+ 14
25 Paperimassa - Pappersmassa Pulp and waste paper	17	0,3	- 34	270	0,5	+ 25
28 Malmi ja metalliromu - Malmer och skrot av metaller Metalliferous ores and metal scrap	280	4,7	- 15	2 845	5,2	+ 8
3 Poltto- ja voiteluaineet, sähkövirta - Bränslen, smörjmedel, elström - Mineral fuels etc	1 020	17,1	+ 39	8 588	15,6	+ 25
33 Kivennäisöljyt ja kivennäisöljytuotteet - Mineraloljor och mineralolje- produkter - Petroleum and products	792	13,3	+ 40	6 720	12,2	+ 25
4 Eläin- ja kasviöljyt ja -rasvat - Animaliska och vegetabiliska oljor och fetter - Animal, vegetable oil, fat	27	0,4	+ 11	244	0,4	- 13
5 Kemialliset aineet ja tuotteet - Kemiska ämnen och produkter - Chemicals and related products, nes	655	11,0	+ 12	6 176	11,2	+ 7
51+52 Orgaaniset ja epäorgaaniset kemialliset aineet - Organiska och oorganiska kemiska ämnen - Organic and inorganic chemicals	162	2,7	+ 10	1 616	2,9	+ 15
54 Lääkevalmisteet ja farmaseuttiset tuotteet - Medicinska och farmaceutiska produkter - Medicinal, pharm. products	188	3,2	+ 14	1 658	3,0	+ 5
57+58 Muovit, valmistamattomat ja valmistetut - Plaster, obearbetade och bearbetade - Plastics in primary and non-primary forms	139	2,3	+ 5	1 354	2,5	+ 3
6 Valmistetut tavarat valmistusaineen mukaan - Bearbetade varor enligt materialet - Basic manufactures	654	11,0	- 3	7 175	13,0	+ 4
63 Puu- ja korkkituotteet, pl. huonekalut - Produkter av trä och kork utom möbler - Wood and cork manufactures	26	0,4	+ 2	246	0,4	+ 7
634 Vaneri, lastu- ja kuitulevy yms. - Kryssfaner, spån- och fiberskivor o.d. - Plywood, particle board etc	14	0,2	+ 4	134	0,2	+ 10
64 Paperi ja pahvi sekä tuotteet niistä - Papper, papp och produkter därav - Paper, paperboard and articles thereof	51	0,9	+ 2	474	0,9	+ 4
65 Tekstiilituotteet, pl. vaatteet - Textilprodukter utom kläder - Textile yarn, fabrics, made up articles, etc	51	0,8	- 2	504	0,9	+ 2
67 Rauta ja teräs - Järn och stål Iron and steel	141	2,4	- 24	1 843	3,3	- 15
68 Muut metallit - Andra metaller Non-ferrous metals	102	1,7	- 9	1 421	2,6	+ 38
69 Tuotteet epäjalosta metallista - Arbeten av oädla metaller - Manufactures of metals, nes	147	2,5	+ 11	1 523	2,8	+ 7
7 Koneet, laitteet ja kuljetusvälineet - Maskiner, apparater och transportmedel - Machinery, transport equipmt	1 917	32,1	+ 4	17 266	31,3	+ 3
71 Voimakoneet ja moottorit - Kraftmaskiner och motorer - Power generating machinery and equipment	140	2,3	- 33	1 289	2,3	- 3
72 Eri toimialojen erikoiskoneet - Maskiner för särskilda industrier - Machinery for special industries	147	2,5	+ 8	1 460	2,6	+ 11
74 Yleiskäyttöiset teoll. koneet ja laitteet - Industrimaskiner för allmänt bruk - General industrl machy, nes	270	4,5	+ 6	2 451	4,4	+ 6
75 Toimistokoneet ja atk-laitteet - Kontorsmaskiner och adb-maskiner - Office machines and adp machines	140	2,3	+ 1	1 514	2,7	+ 10
76 Puhelin-, radio-, tv- yms. -laitteet - Telefon-, radio-, tv- o.d. -apparater - Telecomm, sound recording equipment	224	3,8	+ 28	1 753	3,2	+ 12
77 Muut sähkökoneet ja -laitteet - Andra elektriska maskiner och apparater - Electric machinery, nes and parts	382	6,4	+ 13	3 443	6,2	+ 5
78 Moottoriajoneuvot - Motorfordon Road vehicles	563	9,4	+ 3	4 850	8,8	+ 11
79 Muut kuljetusvälineet - Andra transportmedel Other transport equipment	27	0,5	+ 2	333	0,6	- 69
793 Laivat, veneet ja muut uivat rakenteet - Fartyg, båtar och annan flytande materiel - Ships and boats etc	7	0,1	+ 602	113	0,2	+ 55
8 Erinäiset valmiit tavarat - Diverse färdiga varor Miscellaneous manufactured articles	595	10,0	+ 6	5 272	9,5	+ 5
82 Huonekalut - Möbler Furniture and parts thereof	61	1,0	- 5	630	1,1	+ 8
84 Vaatteet - Kläder Articles of apparel and clothing accessories	134	2,2	+ 3	1 218	2,2	- 1
85 Jalkineet - Skor Footwear	33	0,5	+ 10	307	0,6	+ 7
87 Kojeet, mittarit yms. - Instrumentmätare o.d. Instruments and apparatuses, nes	113	1,9	+ 3	1 018	1,8	+ 8
9 Muut tavarat - Övriga varor Goods not classified elsewhere	260	4,4	- 4	2 390	4,3	- 7

Taulu 6. Vienti ja tuonti tuoteluokittain (CPA2008)

Tabell 6. Exporten och importen fördelad enligt produkter efter näringsgren (CPA2008)

Table 6. Exports and imports by Products by Activity (CPA2008)

Tuoteluokka - Produkter efter näringsgren - Products by Activity		Vienti - Export 2018				Tuonti - Import 2018			
		Lokakuu Oktober arvo värde value milj. e	Tammi-lokakuu Januari-oktober arvo värde value milj. e	osuus andel share %	muutos ändr. change %	Lokakuu Oktober arvo värde value milj. e	Tammi-lokakuu Januari-oktober arvo värde value milj. e	osuus andel share %	muutos ändr. change %
Koko vienti/tuonti - Totalexport/import - Total exports/imports		5 786	53 130	100,0	+ 7	5 966	55 218	100,0	+ 7
A	Maa-, metsä- ja kalataloustuotteet - Jordbruks-, skogs- och fiskeriprodukter - Products of agriculture, forestry and fishing	55	602	1,1	- 15	171	1 617	2,9	+ 12
B	Kaivostoiminnan ja louhinnan tuotteet - Produkter från gruvdrift och utvinning av mineral - Products from mining and quarrying	41	512	1,0	+ 12	776	7 197	13,0	+ 22
061	Raakaöljy - Råpetroleum - Crude petroleum	-	0	0,0	- 44	515	4 702	8,5	+ 32
C	Teollisuustuotteet - Tillverkade varor - Manufactured goods	5 493	50 234	94,6	+ 7	4 547	42 193	76,4	+ 5
10-12	Elintarvikkeet, juomat ja tupakka - Livsmedel, drycker och tobak - Food, beverages and tobacco	108	1 043	2,0	- 6	330	2 952	5,3	- 0
13-15	Tekstiilit, vaatteet, nahka ja nahkatuotteet - Textilier, kläder, läder och lädervaror - Textiles, clothes, leather and leather products	81	623	1,2	+ 2	220	2 080	3,8	+ 1
16-18	Metsäteollisuuden tuotteet - Skogsindustriprodukter - Forest industry products	1 147	10 884	20,5	+ 10	126	1 283	2,3	+ 13
16	Sahatavara ja puutuotteet - Sågvaror och varor av trä - Wood and wood products	259	2 360	4,4	- 0	57	528	1,0	+ 17
17	Paperi, paperi- ja kartonkituotteet, paperimassa - Papper, pappers- och pappvaror, massa - Paper, paper and paperboard products, pulp	887	8 522	16,0	+ 14	69	750	1,4	+ 10
19-22	Kemian teollisuuden tuotteet - Produkter från kemisk industri - Chemical industry products	1 138	10 361	19,5	+ 9	1 079	9 725	17,6	+ 7
19	Koksi ja öljytuotteet - Stenkols- och petroleumprodukter - Coke and petroleum products	491	4 331	8,2	+ 16	291	2 167	3,9	+ 12
20	Kemikaalit ja kemialliset tuotteet - Kemikalier och kemiska produkter - Chemicals and chemical products	432	4 066	7,7	+ 6	433	4 357	7,9	+ 6
21	Lääkeaineet ja lääkkeet - Farmaceutiska produkter och läkemedel - Pharmaceutical products and pharmaceutical preparations	71	690	1,3	- 5	191	1 685	3,1	+ 5
22	Kumi- ja muovituotteet - Gummi- och plastvaror - Rubber and plastic products	144	1 275	2,4	+ 5	163	1 516	2,7	+ 6
23	Muut ei-metalliset mineraalituotteet - Andra icke-metalliska mineraliska produkter - Other non-metallic mineral products	53	481	0,9	+ 4	83	701	1,3	+ 8
24-25	Metallit ja metallituotteet - Metaller och metallvaror - Metal and metal products	938	8 229	15,5	+ 11	486	5 604	10,1	+ 8
24	Metallit - Metaller - Basic metals	815	7 098	13,4	+ 12	315	3 922	7,1	+ 7
25	Metallituotteet (pl. koneet ja laitteet) - Metallvaror (exkl. maskiner och appar.) - Fabricated metal products (excl. machinery and equip.)	122	1 131	2,1	+ 2	171	1 682	3,0	+ 10
26-27	Sähkö- ja elektroniikkateollisuuden tuotteet - Produkter av el- och elektronikindustri - Electric and electronics industry products	693	6 137	11,6	+ 6	870	7 769	14,1	+ 7
26	Tietokoneet, elektroniset ja optiset laitteet - Datorer, elektronikvaror och optik - Computers, electronic and optical products	325	2 701	5,1	+ 2	564	4 930	8,9	+ 8
263	Viestintälaitteet - Kommunikationsutrustning - Communication equip.	84	580	1,1	+ 5	167	1 229	2,2	+ 13
27	Sähkölaitteet - Elapparater - Electrical equipment	368	3 437	6,5	+ 9	306	2 839	5,1	+ 4
28	Koneet ja laitteet - Maskiner och app. - Machinery and equip.	761	6 735	12,7	+ 5	525	4 747	8,6	+ 7
29-30	Kulkuneuvot - Transportmedel - Transport equipment	439	4 506	8,5	- 3	655	5 839	10,6	- 4
29	Mootoriajoneuvot - Motorfordon - Motor vehicles	406	3 386	6,4	+ 22	600	5 196	9,4	+ 10
30	Muut kulkuneuvot - Andra transportmedel - Other transport equipment	32	1 119	2,1	- 40	55	643	1,2	- 51
31-33	Muut teollisuustuotteet - Övriga tillverkade varor - Other manufactured goods	135	1 236	2,3	+ 3	172	1 493	2,7	+ 4
D	Sähkö, kaasu, lämpö, jäähdytys - El, gas, värme, kyla - Electricity, gas, steam, air conditioning 1)	17	86	0,2	+ 98	95	832	1,5	+ 36
E-X	Muut tuotteet - Övriga produkter - Other products	179	1 696	3,2	+ 23	377	3 378	6,1	- 5
E 381158	Metallijätteet - Metallavfall - Metal waste	38	302	0,6	+ 16	93	814	1,5	+ 2

1) Maakaasu B 062 - Naturgas B 062 - Natural gas B 062

Taulu 7. Tuonti ja vienti BEC-tavaraluokituksen mukaan (Broad Economic Categories)
Tabell 7. Importen och exporten fördelad enligt BEC-varuklassificering (Broad Economic Categories)
Table 7. Imports and exports by BEC goods classification (Broad Economic Categories)

BEC Rev.4	Lokakuu - Oktober 2018			Tammi-lokakuu 2018 Januari-oktober 2018		
	arvo värde value milj. e	osuus andel share %	muutos ändr. change %	arvo värde value milj. e	osuus andel share %	muutos ändr. change %
Koko tuonti - Totalimport - Total imports	5 966	100,0	+ 8	55 218	100,0	+ 7
1 Elintarvikkeet ja juomat - Livsmedel och drycker - Food and beverages	385	6,4	+ 1	3 515	6,4	+ 0
2 Teollisuuden tuotantotarvikkeet, ei muualla määritelty - Industrins insatsvaror, inte specificerade annanstans - Industrial supplies not elsewhere specified	1 703	28,5	+ 2	17 240	31,2	+ 7
3 Poltto- ja voiteluaineet - Driv- och smörjmedel - Fuels and lubricants	1 020	17,1	+ 40	8 561	15,5	+ 25
31 Jalostamattomat - Oraffinerade - Primary	627	10,5	+ 42	5 544	10,0	+ 30
32 Prosessoidut - Raffinerade - Processed	393	6,6	+ 38	3 017	5,5	+ 18
4 Investointitavarat (paitsi kuljetusvälineet), ja niiden osat ja tarvikkeet - Investeringsvaror, utom transportmedel, och delar och tillbehör - Capital goods (except transport equipment), and parts and accessories thereof	1 194	20,0	+ 5	11 059	20,0	+ 5
5 Kuljetusvälineet, ja niiden osat ja tarvikkeet - Transportmedel, samt delar och tillbehör - Transport equipment and parts and accessories thereof	763	12,8	- 3	6 689	12,1	- 0
6 Kulutustavarat - Konsumtionsvaror, inte specificerade annanstans - Consumer goods not elsewhere specified	626	10,5	+ 7	5 674	10,3	+ 2
61 Kestokulutustavarat - Varaktiga konsumtionsvaror - Durable	124	2,1	+ 2	1 161	2,1	+ 2
62 Puolikestokulutustavarat - Delvis varaktiga konsumtionsvaror - Semi-durable	244	4,1	+ 4	2 226	4,0	+ 3
63 Kertakulutustavarat - Icke-varaktiga konsumtionsvaror - Non-durable	258	4,3	+ 13	2 287	4,1	+ 1
7 Muut tavarat - Övriga varor - Goods not elsewhere specified	276	4,6	+ 3	2 479	4,5	- 4
Koko vienti - Totalexport - Total exports	5 786	100,0	+ 8	53 130	100,0	+ 7
1 Elintarvikkeet ja juomat - Livsmedel och drycker - Food and beverages	121	2,1	- 4	1 115	2,1	- 6
2 Teollisuuden tuotantotarvikkeet, ei muualla määritelty - Industrins insatsvaror, inte specificerade annanstans - Industrial supplies not elsewhere specified	2 834	49,0	+ 16	26 491	49,9	+ 9
3 Poltto- ja voiteluaineet - Driv- och smörjmedel - Fuels and lubricants	526	9,1	+ 24	4 672	8,8	+ 17
31 Jalostamattomat - Oraffinerade - Primary	1	0,0	+ 20	11	0,0	+ 9
32 Prosessoidut - Raffinerade - Processed	525	9,1	+ 24	4 661	8,8	+ 17
4 Investointitavarat (paitsi kuljetusvälineet), ja niiden osat ja tarvikkeet - Investeringsvaror, utom transportmedel, och delar och tillbehör - Capital goods (except transport equipment), and parts and accessories thereof	1 494	25,8	+ 11	13 075	24,6	+ 6
5 Kuljetusvälineet, ja niiden osat ja tarvikkeet - Transportmedel, samt delar och tillbehör - Transport equipment and parts and accessories thereof	500	8,6	- 18	4 965	9,3	- 2
6 Kulutustavarat - Konsumtionsvaror, inte specificerade annanstans - Consumer goods not elsewhere specified	207	3,6	+ 9	1 840	3,5	+ 9
61 Kestokulutustavarat - Varaktiga konsumtionsvaror - Durable	27	0,5	+ 1	213	0,4	- 9
62 Puolikestokulutustavarat - Delvis varaktiga konsumtionsvaror - Semi-durable	91	1,6	+ 5	675	1,3	+ 4
63 Kertakulutustavarat - Icke-varaktiga konsumtionsvaror - Non-durable	89	1,5	+ 15	952	1,8	+ 18
7 Muut tavarat - Övriga varor - Goods not elsewhere specified	102	1,8	- 49	972	1,8	- 15

Taulu 7 perustuu elokuun 2017 kuukausitilastosta alkaen BEC-luokitukseen.
 Tabell 7 baseras fr.o.m. augusti 2017 i månadsstatistiken på BEC-klassificering.
 Table 7 is based on the BEC classification from the August 2017 monthly statistics.

Taulu 8. Kauppavaihto maaryhmittäin ja maittain
Tabell 8. Handelsomsättningen med ländergrupper och länder
Table 8. Trade by regions and countries

	Tuonti - Import 2018				Vienti - Export 2018				Kauppatase - Balans	
	Lokakuu Oktober	Tammi-lokakuu Januari-oktober	osuus andel	muutos ändr.	Lokakuu Oktober	Tammi-lokakuu Januari-oktober	osuus andel	muutos ändr.	Lokakuu Oktober	Tammi-lokakuu Januari-oktober
	arvo värde value milj. e	arvo värde value milj. e	osuus andel share %	muutos ändr. change %	arvo värde value milj. e	arvo värde value milj. e	osuus andel share %	muutos ändr. change %		
Koko tuonti/vienti - Totalimport/export	5 966	55 218	100,0	+ 7	5 786	53 130	100,0	+ 7	-180	-2 088
EU	3 624	32 790	59,4	+ 5	3 462	31 771	59,8	+ 6	-162	-1 019
Euroalue - Euro område - Euro zone	2 224	20 850	37,8	+ 5	2 212	20 395	38,4	+ 4	-12	-455
Ulkoakauppa - Externhandeln - External trade	2 342	22 428	40,6	+ 10	2 323	21 359	40,2	+ 9	-19	-1 069
Keh.maant - U.länder - Developing countries	887	8 775	15,9	+ 8	946	9 017	17,0	+ 11	+59	+243
Eurooppa - Europa - Europe	4 719	43 270	78,4	+ 6	4 172	37 685	70,9	+ 5	-547	-5 585
EU	3 624	32 790	59,4	+ 5	3 462	31 771	59,8	+ 6	-162	-1 019
AT Itävalta - Österrike - Austria	60	535	1,0	+ 5	38	318	0,6	+ 6	-22	-218
BE Belgia - Belgien - Belgium	138	1 073	1,9	+ 6	171	1 612	3,0	- 2	+32	+538
BG Bulgaria - Bulgarien - Bulgaria	8	58	0,1	+ 18	9	63	0,1	+ 13	+1	+6
CY Kypros - Cypren - Cyprus	0	8	0,0	+ 44	1	141	0,3	- 60	+1	+133
CZ Tšekin tasavalta - Tjeckien - Czech Republic	94	797	1,4	+ 9	31	289	0,5	+ 19	-63	-509
DE Saksa - Tyskland - Germany	890	8 654	15,7	+ 9	818	8 164	15,4	+ 15	-72	-490
DK Tanska - Danmark - Denmark	183	1 316	2,4	- 3	93	999	1,9	+ 16	-89	-317
EE Viiro - Estland - Estonia	173	1 647	3,0	+ 8	170	1 461	2,7	- 5	-3	-186
ES Espanja - Spanien - Spain	99	1 007	1,8	+ 1	96	872	1,6	- 3	-3	-134
FR Ranska - Frankrike - France	172	1 584	2,9	- 21	176	1 486	2,8	- 3	+3	-98
GB Iso-Britannia - Storbritannien - United Kingdom	162	1 494	2,7	- 1	263	2 328	4,4	+ 5	+101	+834
GR Kreikka - Grekland - Greece	15	142	0,3	+ 23	13	111	0,2	+ 10	-2	-31
HU Unkari - Ungern - Hungary	37	341	0,6	+ 6	26	241	0,5	+ 10	-12	-100
HR Kroatia	2	54	0,1	+ 107	3	25	0,0	- 6	+0	-30
IE Irlanti - Irland - Ireland	46	413	0,7	+ 0	10	100	0,2	- 62	-36	-313
IT Italia - Italien - Italy	164	1 471	2,7	+ 6	130	1 239	2,3	+ 2	-34	-232
LT Liettua - Litauen - Lithuania	42	359	0,6	+ 11	47	455	0,9	+ 7	+5	+97
LU Luxemburg - Luxembourg	6	63	0,1	- 4	2	19	0,0	- 6	-4	-44
LV Latvia - Lettland - Latvia	26	242	0,4	+ 19	53	502	0,9	+ 9	+27	+261
MT Malta	2	10	0,0	+ 148	0	7	0,0	- 91	-2	-3
NL Alankomaat - Nederländerna - Netherlands	322	3 004	5,4	+ 4	442	3 578	6,7	+ 4	+121	+574
PL Puola - Polen - Poland	186	1 678	3,0	+ 11	153	1 444	2,7	+ 8	-33	-234
PT Portugali - Portugal	27	306	0,6	+ 29	24	157	0,3	+ 10	-3	-150
RO Romania - Rumänien - Romania	23	205	0,4	+ 5	14	136	0,3	- 8	-9	-70
SE Ruotsi - Sverige - Sweden	704	5 996	10,9	+ 5	633	5 454	10,3	+ 7	-71	-542
SI Slovenia - Slovenien - Slovenia	9	92	0,2	+ 9	7	63	0,1	+ 23	-2	-29
SK Slovakia - Slovakien - Slovakia	33	239	0,4	+ 10	16	109	0,2	+ 5	-17	-130
Muu Eurooppa - Övr. Europa - Rest of Europe	1 095	10 480	19,0	+ 11	710	5 914	11,1	+ 3	-386	-4 566
CH Sveitsi - Schweiz - Switzerland	54	520	0,9	- 28	60	586	1,1	- 7	+6	+66
IS Islanti - Island - Iceland	0	11	0,0	+ 65	6	42	0,1	- 4	+5	+32
NO Norja - Norge - Norway	251	1 572	2,8	+ 30	160	1 405	2,6	+ 4	-92	-167
RU Venäjä - Ryssland - Russia	719	7 741	14,0	+ 11	301	2 691	5,1	- 4	-418	-5 051
TR Turkki - Turkiet - Turkey	50	459	0,8	+ 7	55	593	1,1	+ 0	+5	+134
UA Ukraina - Ukraine	14	107	0,2	+ 20	22	182	0,3	+ 18	+9	+74
Pohjois-Afrikka - Nordafrika - North Africa	7	72	0,1	+ 25	82	816	1,5	+ 54	+75	+743
EG Egypti - Egypten - Egypt	4	29	0,1	+ 15	33	334	0,6	+ 17	+29	+305
MA Marokko - Marocko - Morocco	2	24	0,0	+ 19	33	288	0,5	+ 136	+32	+265
Muut Afrikan maat - Övr. Afrika - Rest of Africa	41	855	1,5	+ 69	59	572	1,1	+ 13	+18	-283
ZA Etelä-Afrikka - Sydafrika - South Africa	8	107	0,2	+ 1	26	246	0,5	+ 4	+17	+139
Lähi- ja Keski-Itä - Mellersta Östern - Middle East	9	128	0,2	- 7	97	816	1,5	- 9	+88	+688
AE Arabiemiirik. - Arabemiraten - Arab Emirates	1	10	0,0	+ 20	15	202	0,4	- 15	+14	+193
IL Israel	4	54	0,1	- 6	19	150	0,3	+ 4	+15	+96
SA Saudi-Arabia - SaudiArabien - Saudi Arabia	3	28	0,1	+ 7	13	148	0,3	- 40	+10	+120
Muu Aasia - Övr. Asien - Rest of Asia	814	7 261	13,1	+ 5	746	7 154	13,5	+ 11	-68	-107
CN Kiina - Kina - China	444	3 828	6,9	+ 0	306	2 965	5,6	+ 5	-139	-863
HK Hongkong - Hong Kong	19	157	0,3	+ 54	12	107	0,2	- 33	-7	-50
ID Indonesia - Indonesien - Indonesia	18	132	0,2	+ 6	35	329	0,6	+ 42	+18	+197
IN Intia - Indien - India	35	303	0,5	+ 4	41	462	0,9	+ 5	+6	+160
JP Japani - Japan	67	632	1,1	+ 4	125	1 236	2,3	+ 17	+58	+604
KR Etelä-Korea - Syd Korea - South Korea	70	651	1,2	+ 15	95	830	1,6	+ 29	+25	+179
KZ Kazakstan - Kazachstan - Kazakhstan	1	118	0,2	+ 68	11	83	0,2	+ 8	+10	-36
MY Malesia - Malaysia	30	220	0,4	+ 14	13	117	0,2	+ 19	-17	-103
PH Filippiinit - Filippiinerna - Philippines	12	69	0,1	+ 24	15	127	0,2	- 12	+3	+58
SG Singapore	6	156	0,3	+ 44	17	143	0,3	- 10	+12	-13
TH Thaimaa - Thailand	26	196	0,4	+ 1	14	170	0,3	- 1	-12	-25
TW Taiwan	33	289	0,5	- 4	20	179	0,3	+ 27	-13	-110
Pohjois-Amerikka - Nordamerika - North America	262	2 273	4,1	+ 11	441	4 212	7,9	+ 9	+179	+1 939
CA Kanada - Canada	71	466	0,8	+ 14	67	586	1,1	+ 17	-4	+120
US USA	191	1 805	3,3	+ 10	374	3 623	6,8	+ 8	+183	+1 818
Väli-Amerikka - Mellanamerika - Middle America	29	317	0,6	- 2	37	496	0,9	+ 46	+8	+179
MX Meksiko - Mexico	18	201	0,4	+ 9	29	366	0,7	+ 38	+10	+165
Etelä-Amerikka - Sydamerika - South America	66	932	1,7	- 1	94	767	1,4	- 7	+28	-165
AR Argentiina - Argentina	1	12	0,0	- 92	4	58	0,1	- 52	+3	+45
BR Brasilia - Brasilien - Brazil	44	491	0,9	+ 4	32	259	0,5	- 15	-12	-232
CL Chile	5	231	0,4	+ 48	25	203	0,4	+ 21	+20	-28
CO Kolumbia - Colombia	9	81	0,1	+ 18	8	78	0,1	- 17	-1	-3
Oseania - Oceanien - Oceania	19	109	0,2	+ 23	58	613	1,2	+ 27	+38	+504
AU Australia - Australien - Australia	17	82	0,1	+ 40	48	519	1,0	+ 25	+31	+438

Taulu 9. Viennin volyymi-indeksi 2010=100
Tabell 9. Volymindex, import 2010=100
Table 9. Volume index, imports 2010=100

	Lokakuu Oktober October	Muutos Förändr. Change %	Muutos Förändr. Change %	Vaikutus Effekt Effect* %-yks	Keskiarvo Medeltal Mean**	Muutos Förändr. Change %	Osuus Andel Weights ‰
	2018:10	2018:10/ 2018:09	2018:10/ 2017:10	2018:10/ 2017:10	2017:11-2018:10	2017:11-2018:10/ 2016:11-2017:10	2017
Tuoteluokka (CPA2008)							
Produkter efter näringsgren (CPA2008)							
Products by Activity (CPA2008)							
Koko vienti - Totalexport - Total exports	110,1	+12,2	+3,3	+3,3	101,3	+2,8	1 000,0
01 Maa- ja riistataloustuotteet - Jordbruks- och jakt- produkter - Products of agriculture and hunting	76,4	-23,1	-45,2	-0,50	84,9	-20,3	10,4
10 Elintarvikkeet - Livsmedel - Food products	87,0	+3,1	-8,4	-0,13	86,0	-5,5	18,5
11 Juomat - Drycker - Beverages	140,2	+14,5	+14,1	+0,04	116,0	-1,1	3,3
13 Tekstiilit - Textilvaror - Textiles	98,7	+6,1	+7,0	+0,02	95,4	+5,2	4,6
14 Vaatteet - Kläder - Wearing apparel	170,2	+13,2	+11,6	+0,07	106,2	+2,9	4,9
15 Nahka ja nahkatuotteet - Läder, läder- och skinnvaror - Leather and related products	108,9	+10,9	+4,2	+0,00	91,0	+1,7	2,7
16 Puutavara ja puutuotteet - Trä och trävaror - Wood and wood products	137,3	+20,3	-7,3	-0,44	127,1	-4,5	47,8
171 Massa, paperi, kartonki ja pahvi - Massa, papper och papp - Pulp, paper and paperboard	101,2	+4,5	+5,1	+0,85	100,4	+4,0	147,9
172 Paperi-, kartonki- ja pahvituotteet - Varor av papper eller papp - Articles of paper and paperboard	86,5	+16,2	+7,4	+0,03	78,2	-2,1	4,4
19 Koksen ja jalostettujen öljytuotteiden valmistus - Stenkolsprodukter och raffinerade petroleum- produkter - Coke and refined petroleum products	136,3	+31,9	+1,3	+0,10	129,1	-3,1	75,7
20 Kemikaalit ja kemialliset tuotteet - Kemikalier och kemiska produkter - Chemicals and chemical products	106,1	+15,0	+12,4	+0,75	99,3	-0,1	76,8
21 Lääkkeiden lähtöaineet ja lääkevalmisteet - Farma- ceutiska basprodukter och läkemedel - Basic pharma- ceutical products and pharmaceutical preparations	71,3	-11,3	+24,3	+0,20	68,7	-4,9	14,6
22 Kumi- ja muovituotteet - Gummi- och plastvaror - Rubber and plastic products	128,1	+6,6	+1,3	+0,03	113,4	+5,0	24,3
23 Muut ei-metalliset mineraalituotteet - Andra icke- metalliska mineraliska produkter - Other non-metallic mineral products	110,6	+14,2	-2,8	-0,03	95,5	+1,4	9,1
241 Rauta, teräs ja rautaseokset - Järn och stål samt ferrolegeringar - Basic iron and steel and ferro-alloys	132,2	+12,5	+15,4	+1,12	117,5	-0,2	60,0
244 Jalometallit ja muut värimetallit - Andra metaller än järn - Basic precious and other non-ferrous metals	146,6	+17,0	+14,9	+1,02	138,6	+9,9	56,9
25 Metallituotteet (pl koneet ja laitteet) - Metallvaror - Fabricated metal products	140,9	+5,1	+13,6	+0,29	123,5	+3,0	20,5
26 Tietokoneet ja elektroniset ja optiset laitteet - Datorer, elektronikvaror och optik - Computer, electronic and optical products	64,7	+14,3	+20,5	+0,50	53,4	+2,9	54,2
27 Sähkölaitteet - Elapparatur - Electrical equipment	105,9	+10,3	+10,0	+0,50	100,8	+9,3	64,5
28 Koneet ja laitteet - Maskiner och apparater - Machinery and equipment	118,4	+18,2	+4,9	+0,59	105,8	+7,5	130,2
29 Moottoriajoneuvot ja perävaunut - Motorfordon och släpfordon - Motor vehicles and trailers	290,2	+8,9	-12,1	-1,34	241,1	+14,4	58,8
38 Jätteiden keruu, käsittely- ja loppusijoituspalvelut - Avfallshanteringstjänster - Waste collection, treatment and disposal services	136,9	+35,8	+63,3	+0,24	102,6	+8,0	6,0
58 Kustannuspalvelut - Förlagstjänster - Publishing services	54,3	+17,4	-33,0	-0,07	51,1	-22,9	1,7

* Alaindeksin muutoksen vaikutus kokonaisindeksin muutokseen - Effekt av förändringen av subindex på förändringen av totalindex - Effect of change of subindex on change of totalindex

** Kahdentoista kuukauden liukuva keskiarvo - Tolv månaders glidande medelvärde - Moving 12-month averages

Taulu 10. Tuonnin volyymi-indeksi 2010=100
Tabell 10. Volymindex, import 2010=100
Table 10. Volume index, imports 2010=100

	Lokakuu Oktober October	Muutos Förändr. Change %	Muutos Förändr. Change %	Vaikutus Effekt Effect* %-yks 2018:10/ 2017:10	Keskisarvo Medeltal Mean** 2017:11-2018:10	Muutos Förändr. Change %	Osuus Andel Weights ‰ 2017
Tuoteluokka (CPA2008)							
Produkter efter näringsgren (CPA2008)							
Products by Activity (CPA2008)	2018:10	2018:10/ 2018:09	2018:10/ 2017:10	2018:10/ 2017:10	2017:11-2018:10	2017:11-2018:10/ 2016:11-2017:10	2017
Koko tuonti - Totalimport - Total imports	112,3	+11,9	-1,0	-1,0	105,4	-0,1	1 000,0
01 Maa- ja riistataloustuotteet - Jordbruks- och jakt- produkter - Products of agriculture and hunting	118,2	+5,2	+13,7	+1,43	126,6	+5,8	19,9
061 Raakaöljy - Råpetroleum - Crude petroleum	75,0	-1,8	-14,8	-8,50	85,6	+1,6	68,7
07 Metallimalmit - Metallmalmer - Metal ores	64,4	-14,6	-41,7	-4,57	74,2	-2,0	25,0
10 Elintarvikkeet - Livsmedel - Food products	108,1	+22,8	+5,1	+1,26	93,1	-3,1	48,5
13 Tekstiilit - Textilvaror - Textiles	89,6	+9,6	+3,0	+0,11	86,4	+3,5	9,4
14 Vaatteet - Kläder - Wearing apparel	100,1	-6,8	+8,3	+0,81	90,0	-1,5	21,5
15 Nahka ja nahkatuotteet - Läder, läder- och skinnvaror - Leather and related products	97,6	-4,7	+10,8	+0,34	95,7	+5,4	7,7
16 Puutavara ja puutuotteet - Trä och trävaror - Wood and wood products	101,9	+8,2	+9,1	+0,33	92,4	+5,9	8,5
19 Koksen ja jalostettujen öljytuotteiden valmistus - Stenkolsprodukter och raffinerade petroleumprodukter - Coke and refined petroleum products	115,8	+18,7	+11,0	+2,01	98,8	-9,7	38,1
20 Kemikaalit ja kemialliset tuotteet - Kemikalier och kemiska produkter - Chemicals and chemical products	107,1	+3,7	-7,1	-2,85	110,0	+3,1	79,5
21 Lääkkeiden lähtöaineet ja lääkevalmisteet - Farma- ceutiska basprodukter och läkemedel - Basic pharma- ceutical products and pharmaceutical preparations	166,5	+23,2	+22,4	+5,01	140,6	+10,5	31,1
22 Kumi- ja muovituotteet - Gummi- och plastvaror - Rubber and plastic products	126,9	+13,8	+7,2	+1,07	116,3	+5,2	27,2
23 Muut ei-metalliset mineraalituotteet - Andra icke- metalliska mineraliska produkter - Other non-metallic mineral products	139,5	+22,0	+17,5	+1,16	114,7	+7,3	12,5
241 Rauta, teräs ja rautaseokset - Järn och stål samt ferrolegeringar - Basic iron and steel and ferro-alloys	128,9	+8,9	-10,0	-2,58	139,6	+5,9	18,3
244 Jalometallit ja muut värimetallit - Andra metaller än järn - Basic precious and other non-ferrous metals	126,8	-19,7	-0,5	-0,17	146,1	+16,9	28,7
25 Metallituotteet (pl koneet ja laitteet) - Metallvaror - Fabricated metal products	132,9	+12,5	+11,2	+1,82	122,4	+0,8	28,3
26 Tietokoneet ja elektroniset ja optiset laitteet - Datorer, elektronikvaror och optik - Computer, electronic and optical products	93,4	+14,3	+11,7	+4,00	85,7	+5,6	89,3
27 Sähkölaitteet - Elapparatur - Electrical equipment	134,6	+14,9	+8,2	+2,51	120,6	+1,1	52,4
28 Koneet ja laitteet - Maskiner och apparater - Machinery and equipment	130,6	+18,9	+14,9	+6,98	113,3	+4,1	84,8
29 Mootoriajoneuvot ja perävaunut - Motorfordon och släpfordon - Motor vehicles and trailers	162,2	+29,7	-2,1	-1,32	140,3	+10,5	95,1
35 Sähkö, kaasu, lämpö ja ilmastointi - El, gas, värme och kyla - Electricity, gas, steam and air conditioning	166,1	+9,9	+5,0	+0,44	152,4	-2,1	11,6
38 Jätteiden keruu, käsittely- ja loppusijoituspalvelut - Avfallshanteringstjänster - Waste collection, treatment and disposal services	148,6	+27,7	+4,0	+0,39	118,9	-5,7	15,8

* Alaindeksin muutoksen vaikutus kokonaisindeksin muutokseen - Effekt av förändringen av subindex på förändringen av totalindex - Effect of change of subindex on change of totalindex

** Kahdentoisista kuukauden liukuva keskiarvo - Tolv månaders glidande medelvärde - Moving 12-month averages

Taulu 11. Viennin yksikköarvoindeksi 2010=100

Tabell 11. Enhetsvärdeindex, export 2010=100

Table 11. Unit value index, exports 2010=100

	Lokakuu Oktober October	Muutos Förändr. Change %	Muutos Förändr. Change %	Vaikutus Effekt Effect* %-yks %-yks	Keskisarvo Medeltal Mean**	Muutos Förändr. Change %	Osuus Andel Weights ‰
Tuoteluokka (CPA2008)		2018:10/ 2018:09	2018:10/ 2017:10	2018:10/ 2017:10	2017:11-2018:10	2017:11-2018:10/ 2016:11-2017:10	2017
Produkter efter näringsgren (CPA2008)							
Products by Activity (CPA2008)							
Koko vienti - Totalexport - Total exports	119,4	+0,4	+5,4	+5,4	116,8	+4,5	1 000,0
01 Maa- ja riistataloustuotteet - Jordbruks- och jakt- produkter - Products of agriculture and hunting	71,7	-2,9	-16,7	-0,14	82,5	-8,9	10,4
10 Elintarvikkeet - Livsmedel - Food products	116,7	+0,3	+2,5	+0,05	114,5	-0,4	18,5
11 Juomat - Drycker - Beverages	104,4	+2,4	+0,1	+0,00	105,2	-1,4	3,3
13 Tekstiilit - Textilvaror - Textiles	109,5	+2,7	+1,6	+0,00	107,6	-2,1	4,6
14 Vaatteet - Kläder - Wearing apparel	128,8	+2,7	-0,5	-0,01	124,7	+1,7	4,9
15 Nahka ja nahkatuotteet - Läder, läder- och skinnvaror - Leather and related products	117,6	+2,4	+0,4	+0,00	114,4	+0,9	2,7
16 Puutavara ja puutuotteet - Trä och trävaror - Wood and wood products	110,5	-1,3	+5,0	+0,25	108,9	+5,9	47,8
171 Massa, paperi, kartonki ja pahvi - Massa, papper och papp - Pulp, paper and paperboard	121,5	+0,1	+13,2	+2,24	116,0	+8,8	147,9
172 Paperi-, kartonki- ja pahvituotteet - Varor av papper eller papp - Articles of paper and paperboard	119,7	-0,7	+3,1	+0,01	118,2	+1,3	4,4
19 Kaksin ja jalostettujen öljytuotteiden valmistus - Stenkolsprodukter och raffinerade petroleum- produkter - Coke and refined petroleum products	112,4	+0,0	+26,3	+1,67	100,2	+15,8	75,7
20 Kemikaalit ja kemialliset tuotteet - Kemikalier och kemiska produkter - Chemicals and chemical products	123,7	-0,1	+10,6	+0,92	121,5	+6,0	76,8
21 Lääkkeiden lähtöaineet ja lääkevalmisteet - Farma- ceutiska basprodukter och läkemedel - Basic pharma- ceutical products and pharmaceutical preparations	104,7	+8,8	-16,5	-0,37	107,2	+1,0	14,6
22 Kumi- ja muovituotteet - Gummi- och plastvaror - Rubber and plastic products	109,9	+0,4	+1,7	+0,04	107,5	-0,4	24,3
23 Muut ei-metalliset mineraalituotteet - Andra icke- metalliska mineraliska produkter - Other non-metallic mineral products	112,5	-1,6	+2,1	+0,02	111,7	+1,5	9,1
241 Rauta, teräs ja rautaseokset - Järn och stål samt ferrolegeringar - Basic iron and steel and ferro-alloys	97,3	-2,6	+5,5	+0,29	96,5	+4,5	60,0
244 Jalometallit ja muut värimetallit - Andra metaller än järn - Basic precious and other non-ferrous metals	104,2	+0,5	+0,3	+0,01	108,6	+7,4	56,9
25 Metallituotteet (pl koneet ja laitteet) - Metallvaror - Fabricated metal products	95,1	-1,6	-8,8	-0,20	98,5	-1,6	20,5
26 Tietokoneet ja elektroniset ja optiset laitteet - Datorer, elektronikvaror och optik - Computer, electronic and optical products	134,0	-2,2	+1,0	+0,07	134,7	-1,2	54,2
27 Sähkölaitteet - Elapparatur - Electrical equipment	116,8	+4,7	+6,3	+0,44	114,3	+1,4	64,5
28 Koneet ja laitteet - Maskiner och apparater - Machinery and equipment	108,5	+2,8	+2,1	+0,28	106,5	-0,1	130,2
29 Mootoriajoneuvot ja perävaunut - Motorfordon och släpfordon - Motor vehicles and trailers	145,8	+1,1	+1,8	+0,10	145,9	+9,6	58,8
38 Jätteiden keruu, käsittely- ja loppusijoituspalvelut - Avfallshanteringsjänster - Waste collection, treatment and disposal services	120,0	+1,5	-2,7	-0,02	122,3	+1,2	6,0
58 Kustannuspalvelut - Förlagstjänster - Publishing services	102,4	+0,3	+17,3	+0,04	96,6	+17,4	1,7

* Alaindeksin muutoksen vaikutus kokonaisindeksin muutokseen - Effekt av förändringen av subindex på förändringen av totalindex - Effect of change of subindex on change of totalindex

** Kahdentoista kuukauden liukuva keskiarvo - Tolv månaders glidande medelvärde - Moving 12-month averages

Taulu 12. Tuonnin yksikköarvoindeksi 2010=100

Tabell 12. Enhetsvärdeindex, import 2010=100

Table 12. Unit value index, imports 2010=100

	Lokakuu Oktober October	Muutos Förändr. Change %	Muutos Förändr. Change %	Vaikutus Effekt Effect* %-yks	Keskisarvo Medeltal Mean**	Muutos Förändr. Change %	Osuus Andel Weights ‰
Tuoteluokka (CPA2008)		2018:10/ 2018:09	2018:10/ 2017:10	2018:10/ 2017:10	2017:11-2018:10	2017:11-2018:10/ 2016:11-2017:10	2017
Produkter efter näringsgren (CPA2008)							
Products by Activity (CPA2008)							
Koko tuonti - Totalimport - Total imports	122,8	+0,6	+10,7	+10,7	119,0	+7,8	1000,0
01 Maa- ja riistataloustuotteet - Jordbruks- och jakt- produkter - Products of agriculture and hunting	102,5	+0,4	-5,3	-0,1	103,1	-3,6	19,9
061 Raakaöljy - Råpetroleum - Crude petroleum	149,8	+2,2	+46,6	+2,9	127,3	+27,1	68,7
062 Maakaasu - Naturgas - Natural gas	109,0	+2,3	+28,1	+0,2	99,7	+18,1	7,3
07 Metallimalmit - Metallmalmer - Metal ores	123,5	+11,2	+7,0	+0,2	127,2	+8,7	25,0
10 Elintarvikkeet - Livsmedel - Food products	123,8	+0,8	+3,2	+0,2	121,8	+2,0	48,5
13 Tekstiilit - Textilvaror - Textiles	113,6	-1,7	-1,3	-0,0	113,9	+0,3	9,4
14 Vaatteet - Kläder - Wearing apparel	125,2	+0,9	+0,3	+0,0	120,2	+1,6	21,5
15 Nahka ja nahkatuotteet - Läder, läder- och skinnvaror - Leather and related products	133,9	-1,5	+0,1	+0,0	128,1	+0,1	7,7
16 Puutavara ja puutuotteet - Trä och trävaror - Wood and wood products	118,6	-2,7	+11,4	+0,1	114,5	+9,2	8,5
19 Koksen ja jalostettujen öljytuotteiden valmistus - Stenkolsprodukter och raffinerade petroleum- produkter - Coke and refined petroleum products	130,9	+11,3	+20,2	+0,9	113,5	+17,3	38,1
20 Kemikaalit ja kemialliset tuotteet - Kemikalier och kemiska produkter - Chemicals and chemical products	122,9	+0,4	+10,7	+0,9	118,7	+6,6	79,5
21 Lääkkeiden lähtöaineet ja lääkevalmisteet - Farma- ceutiska basprodukter och läkemedel - Basic pharma- ceutical products and pharmaceutical preparations	79,8	-0,3	-4,6	-0,2	83,1	-2,0	31,1
22 Kumi- ja muovituotteet - Gummi- och plastvaror - Rubber and plastic products	118,6	+1,0	+2,2	+0,1	116,0	+2,7	27,2
23 Muut ei-metalliset mineraalituotteet - Andra icke- metalliska mineraliska produkter - Other non-metallic mineral products	119,0	+0,5	+1,8	+0,0	118,0	+2,1	12,5
241 Rauta, teräs ja rautaseokset - Järn och stål samt ferrolegeringar - Basic iron and steel and ferro-alloys	94,7	+2,3	+9,6	+0,1	92,9	+8,4	18,3
244 Jalometallit ja muut värimetallit - Andra metaller än järn - Basic precious and other non-ferrous metals	126,8	+4,6	+9,5	+0,3	126,1	+23,9	28,7
25 Metallituotteet (pl koneet ja laitteet) - Metallvaror - Fabricated metal products	112,3	-2,0	-0,6	-0,0	113,5	+1,4	28,3
26 Tietokoneet ja elektroniset ja optiset laitteet - Datorer, elektronikvaror och optik - Computer, electronic and optical products	144,9	+1,1	+8,7	+1,1	139,5	+3,9	89,3
27 Sähkölaitteet - Elapparatur - Electrical equipment	110,1	+0,6	+0,6	+0,0	108,3	+0,8	52,4
28 Koneet ja laitteet - Maskiner och apparater - Machinery and equipment	115,6	-1,0	+1,9	+0,2	114,0	+1,9	84,8
29 Moottoriajoneuvot ja perävaunut - Motorfordon och släpfordon - Motor vehicles and trailers	135,7	-0,3	-0,3	-0,0	138,7	+6,0	95,1
35 Sähkö, kaasu, lämpö ja ilmastointi - El, gas, värme och kyla - Electricity, gas, steam and air conditioning	99,7	-5,3	+49,0	+0,4	89,1	+29,7	11,6
38 Jätteiden keruu, käsittely- ja loppusijoituspalvelut - Avfallshanteringstjänster - Waste collection, treatment and disposal services	66,4	-2,0	-2,2	-0,0	71,3	+7,1	15,8

* Alaindeksin muutoksen vaikutus kokonaisindeksin muutokseen - Effekt av förändringen av subindex på förändringen av totalindex - Effect of change of subindex on change of totalindex

** Kahdentoista kuukauden liukuva keskiarvo - Tolv månaders glidande medelvärde - Moving 12-month averages

Monthly statistics on the international trade in goods, October 2018
2018:K10EN, 31.12.2018

Inquiries:

Kaarna, Anssi

tel. +358 40 332 8153

Riikonen, Johanna

tel. +358 40 332 1824

E-mail: forename.surname@tulli.fi

The preliminary statistics and monthly statistics on international trade for November 2018 will be published on the following dates:

Preliminary statistics 2018:E11 8.1.2019

Monthly statistics 2018:K11 31.1.2019

More specific data on countries and goods, as well as statistics on logistics, are available free of charge via the distribution system for international trade statistics (ULJAS) uljas.tulli.fi

ISSN 1796-0479 = Official Statistics of Finland (pdf)

ISSN 2342-2327 = Monthly statistics on the international trade in goods (online)

Yhteystiedot:

Tulli
Tilastointi

Opastinsilta 12
PL 512
00101 Helsinki

Vaihe 0295 5200
Tilastopalvelu 0295 52335
tilastot@tulli.fi

Kontaktuppgifter:

Tullen
Statistik

Semaförbron 12
PB 512
00101 Helsingfors

Växel 0295 5200
Statistikservice 0295 52335
statistik@tulli.fi

Contact information:

Finnish Customs
Statistics

Opastinsilta 12
PO Box 512
FI-00101 Helsinki

Exchange + 358 295 5200
Statistics service + 358 295 52335
statistics@tulli.fi