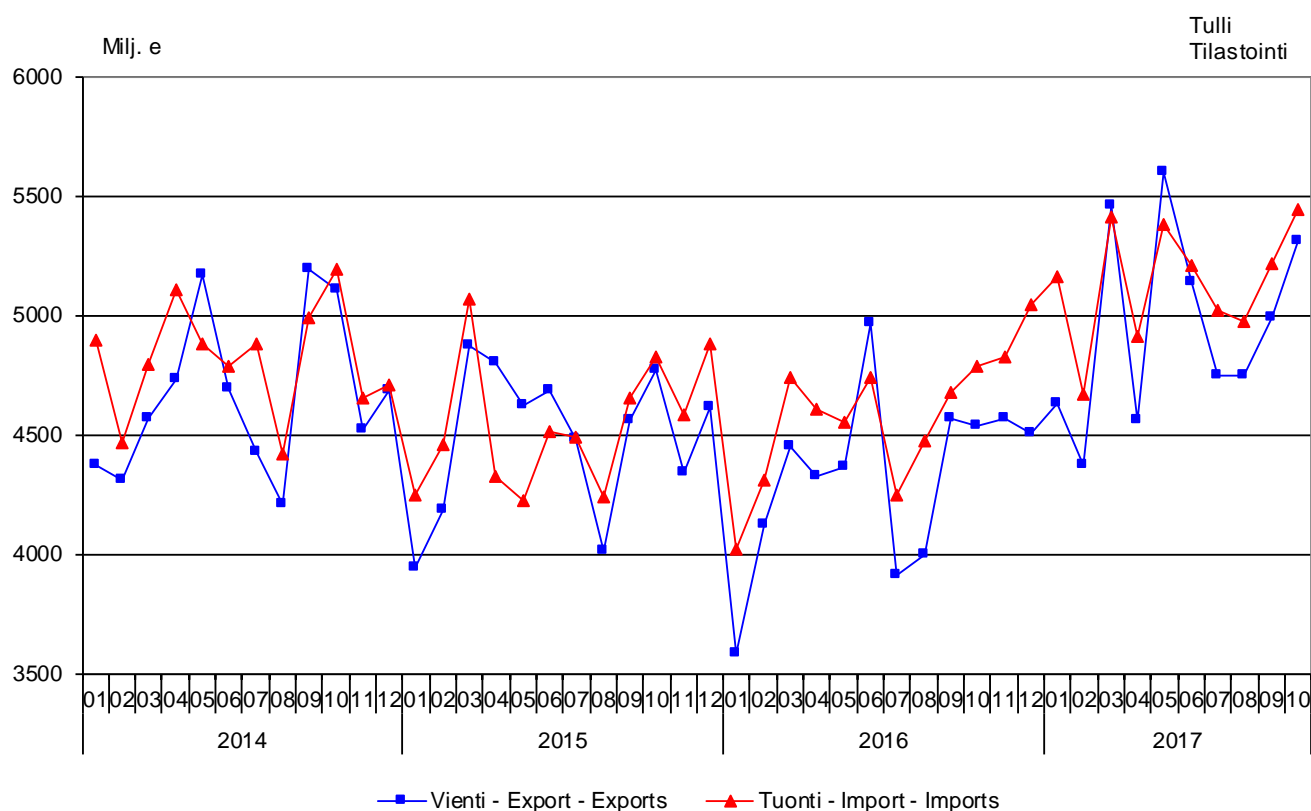


# Monthly statistics on the international trade in goods

## October 2017

**Kuvio 1. Suomen vienti ja tuonti 2014 – 2017**  
Figur 1. Finlands export och import 2014 – 2017  
Figure 1. Exports and imports of Finland 2014 – 2017



Helsinki 29.12.2017. Free for publication at 9.00 a.m..

Quoting is encouraged provided Finnish Customs is acknowledged as the source.

## BOTH EXPORT VOLUME AND EXPORT PRICES ROSE IN OCTOBER

The value of Finnish exports of goods increased by 17 per cent in October year-on-year according to international trade in goods statistics provided by Finnish Customs. The value of Finnish exports was 5.3 billion euros. Export prices increased by 5.8 per cent and export volume by 11.4 per cent. In January-October exports increased by 16 per cent.

The value of imports increased by 14 per cent in October and was slightly over 5.4 billion euros. Import prices increased by 3.8 per cent and import volume increased by 11.7 per cent. In January-October the total import value increased by 14 per cent compared to the previous year.

The balance of trade showed a deficit of 133 million euros in October. In January-October the balance of trade had a deficit of over 1.8 billion euros. In October the previous year the trade deficit was 256 million euros, and in January-October the trade balance showed a deficit of over 2.3 billion euros. The terms of trade for international trade are calculated based on the unit value index. Terms of trade show the ratio between export and import prices. The terms of trade improved in October because export prices grew more than import prices. The point figure in October was 102.1, while it was 100.2 October the previous year. The terms of trade improved from the September 2017 point figure of 99.4.

Growth in export value was recorded to almost all main goods groups in October. Exports of machinery and equipment grew rapidly. The strong growth in transport equipment exports was mainly due to the rise in passenger car exports. Two ship deliveries were also recorded for October. Growth in paper and cardboard exports was weak, but exports of other forest products grew rapidly. Exports of metals, ores, furskins and foodstuffs also increased. The value of exports of chemicals and petroleum products declined from October last year. Imports of consumer goods declined, but imports of other main groups rose in October.

Exports to EU member states increased by 22 per cent and exports to non-EU countries by ten per cent in October. The most important export countries to rise in October were Russia, Germany, Sweden, China, the United Kingdom and France. Exports to the Netherlands and the United States decreased. Imports from EU-countries increased by 17 per cent and imports from non-EU countries by nine per cent in October. Imports from the United States decreased, while imports from other major trading partners increased.

**Taulu 1. Kokonaiskehitys-Totalutveckling-Total development (milj. euroa, e million)**

	Lokakuu Oktober October		Muutos Förändring Change	Tammi-lokakuu Januari-oktober January-October		Muutos Förändring Change
	2016	2017	%	2016	2017	%
Vienti/Export/Exports (fob)	4 533	5 311	17	42 810	49 540	16
Tuonti/Import/Imports (cif)	4 789	5 445	14	45 141	51 371	14
Tase/Balans/Balance	-256	-133		-2 331	-1 830	

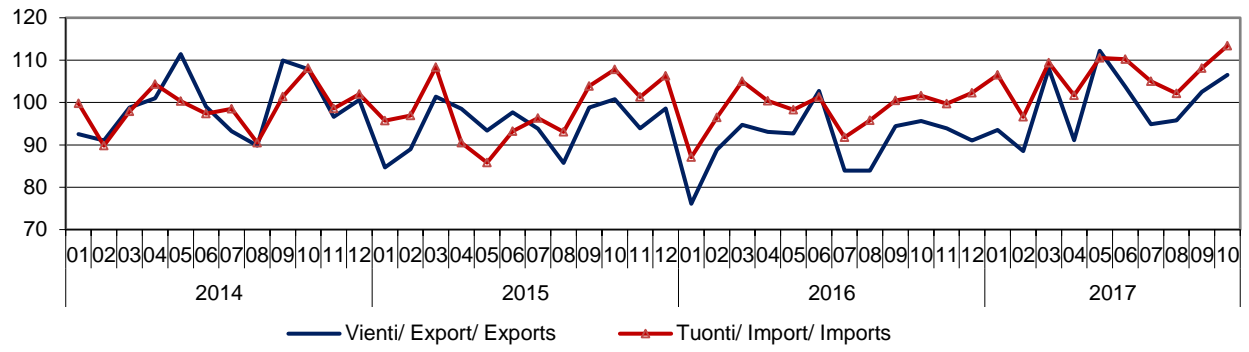
**Taulu 2. Ulkomaankaupan indeksit – Index för utrikeshandel – Foreign trade indexes**

2010=100	Lokakuu Oktober October		Muutos% Förändr. - Change		Keskiarvo* Medeltal - Mean	Muutos Förändr. - Change
	2016:10	2017:10	2017:10/ 2017:09	2017:10/ 2016:10	2016:11–2017:10	2016:11–2017:10/ 2015:11–2016:10
<b>Volyymi-indeksi – Volymindex - Volume index</b>						
Vienti/Export/Exports	95,6	106,5	+3,9	+11,4	98,5	+7,6
Tuonti/Import/Imports	101,6	113,4	+4,9	+11,7	105,5	+6,7
<b>Yksikköarvoindeksi – Enhetsvärdeindex - Unit value index</b>						
Vienti/Export/Exports	107,0	113,2	+2,8	+5,8	111,8	+5,3
Tuonti/Import/Imports	106,8	110,9	+0,0	+3,8	110,3	+5,6

\* Kahdentoista kuukauden liukuva keskiarvo – Tolv månaders glidande medelvärde – Moving 12-months averages

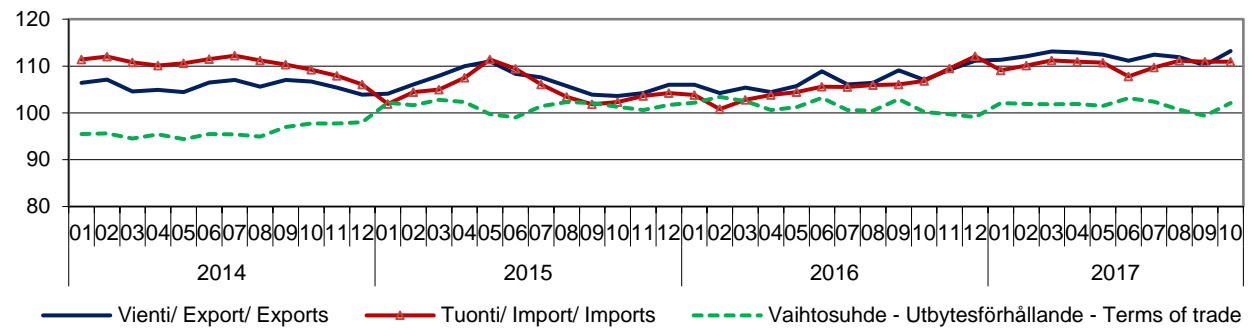
**Kuvio/Figur/Figure 2. Volyymi-indeksi/Volymindex/Volume index 2014–2017**  
**2010 = 100**

Tulli  
 Tilastointi



**Kuvio/Figur/Figure 3. Yksikköarvoindeksi/Enhetsvärdeindex/Unit value index**  
**Vaihtosuhte/Utbytesförhållande/Terms of trade 2014–2017**  
**2010 = 100**

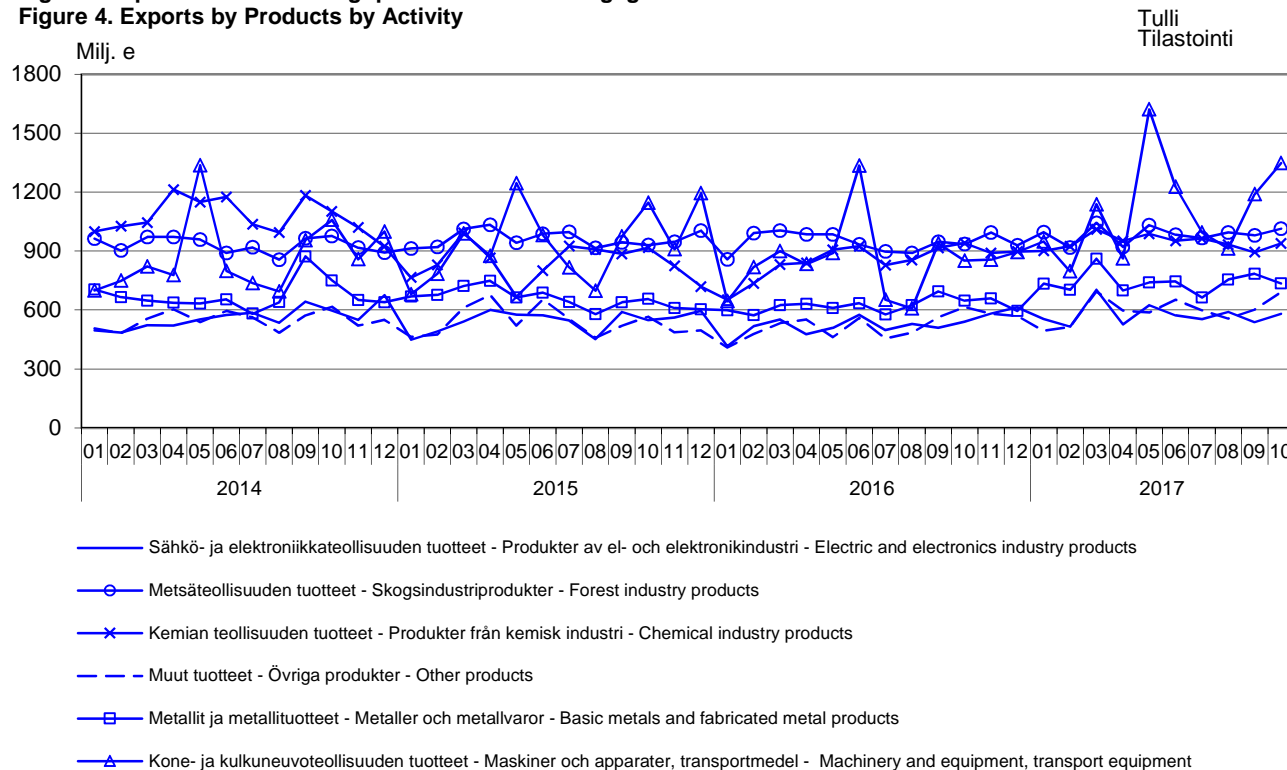
Tulli  
 Tilastointi



### Kuvio 4. Vienti tuoteluokittain (CPA) 2014 – 2017

Figur 4. Exporten fördelad enligt produkter efter näringsgren

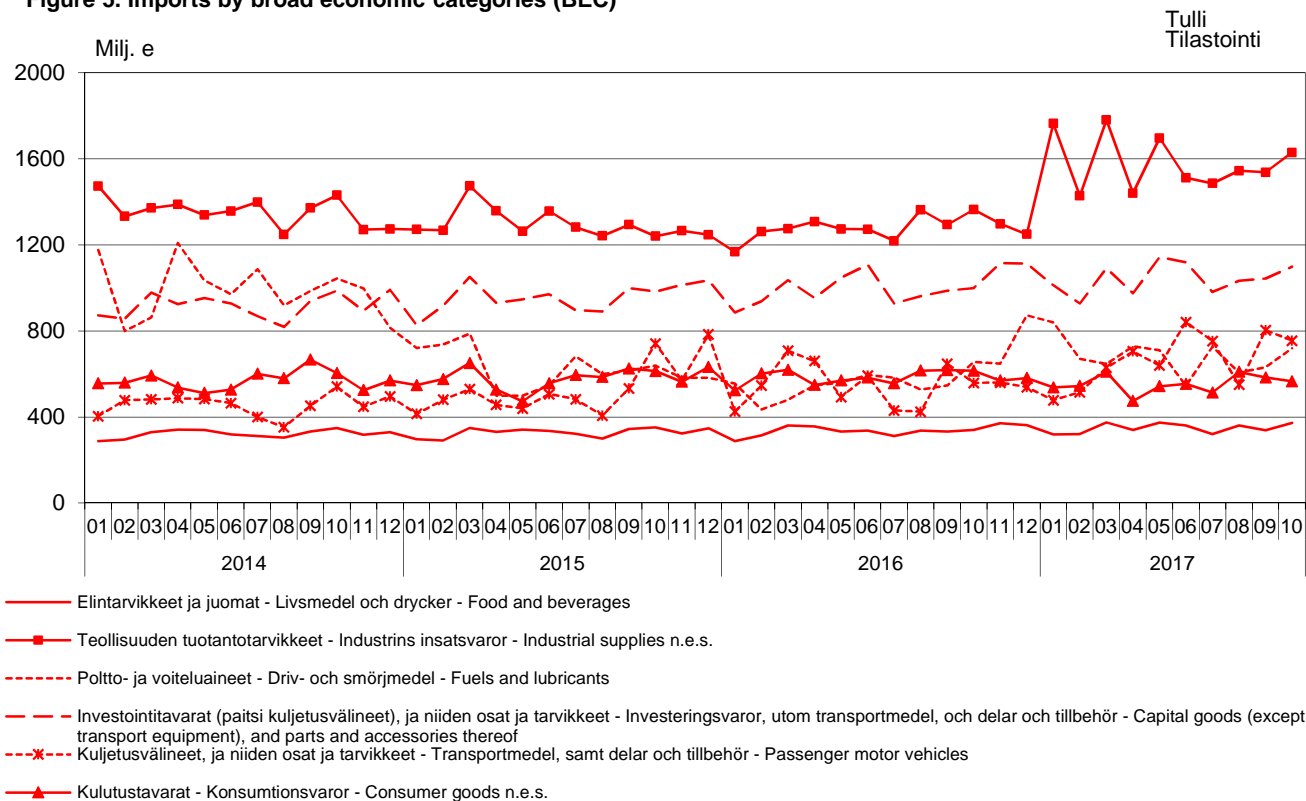
Figure 4. Exports by Products by Activity



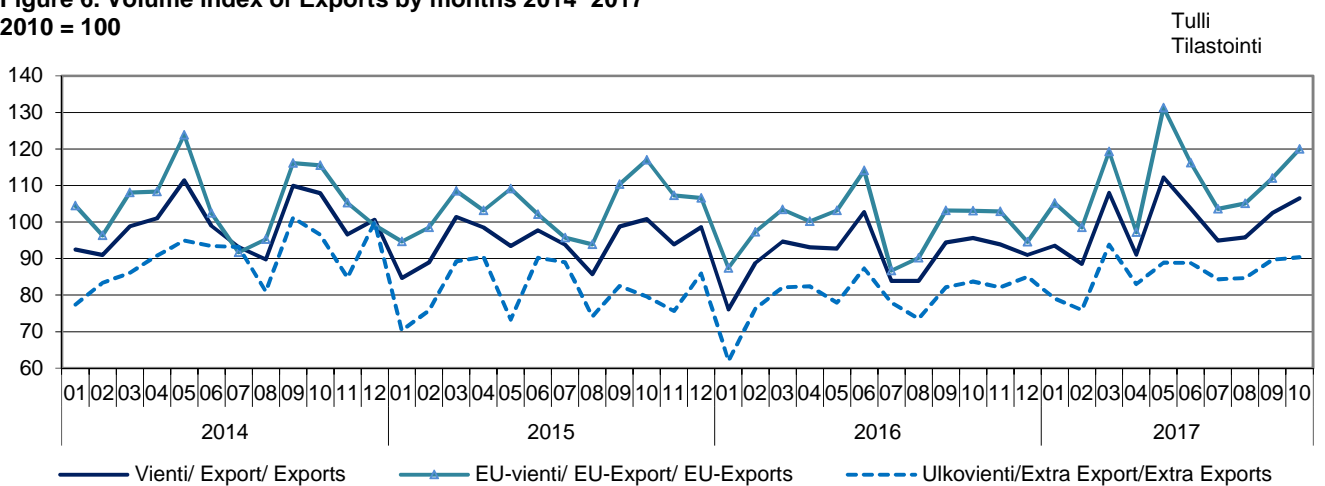
### Kuvio 5. Tuonti makrotaloudellisten luokkien (BEC) mukaan 2014 – 2017

Figur 5. Importen fördelad enligt makroekonomiska kategorier (BEC)

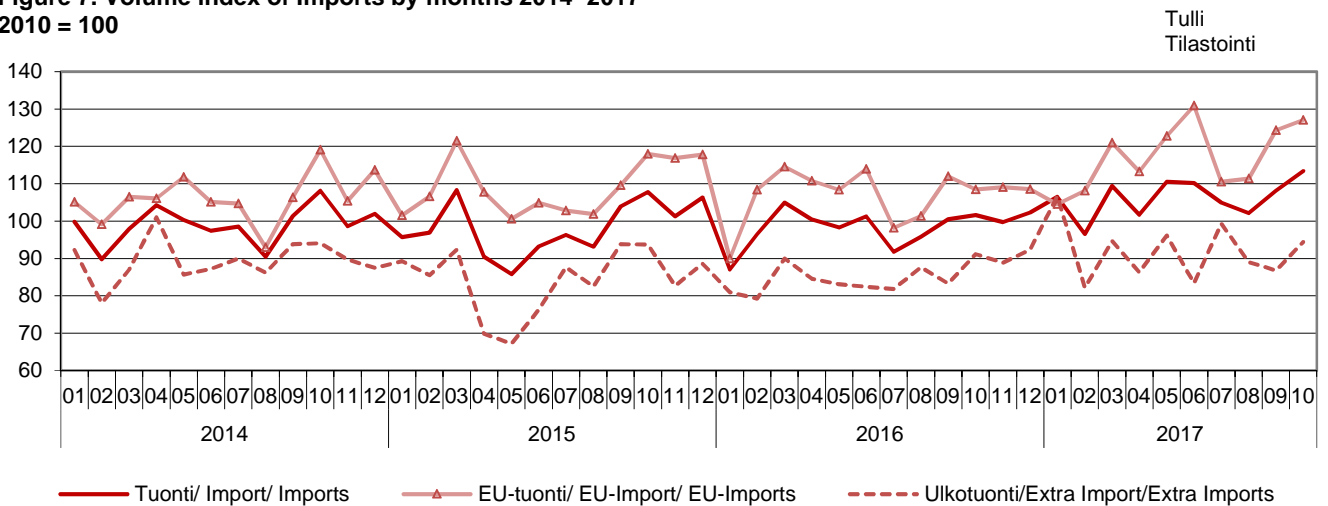
Figure 5. Imports by broad economic categories (BEC)



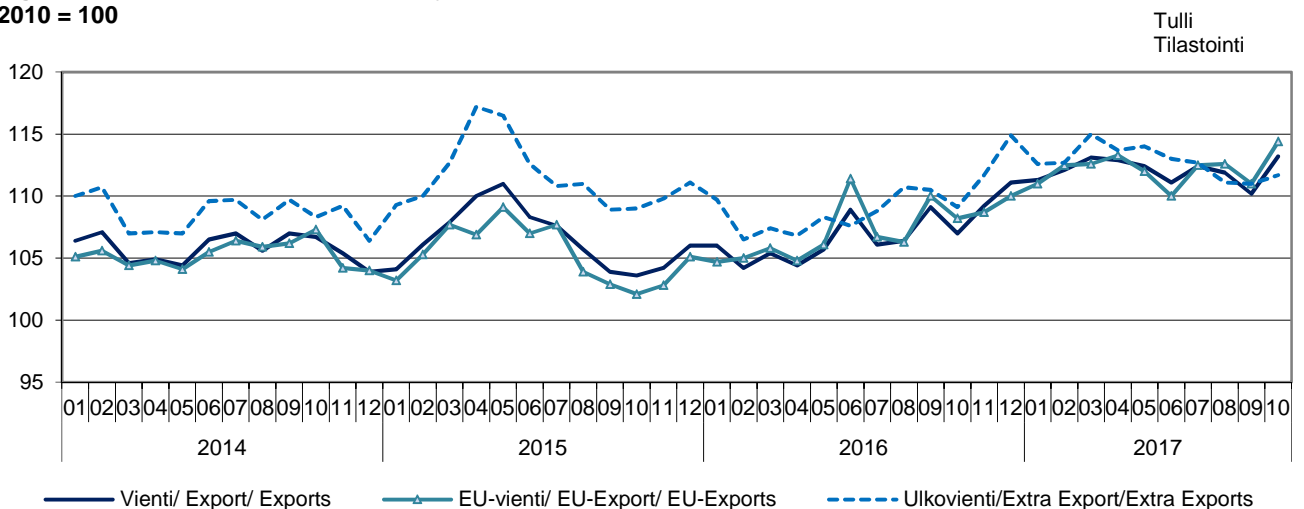
**Kuvio 6. Viennin volyymi-indeksi kuukausittain 2014–2017**  
**Figur 6. Volymindex av export månatligen 2014–2017**  
**Figure 6. Volume index of Exports by months 2014–2017**  
**2010 = 100**



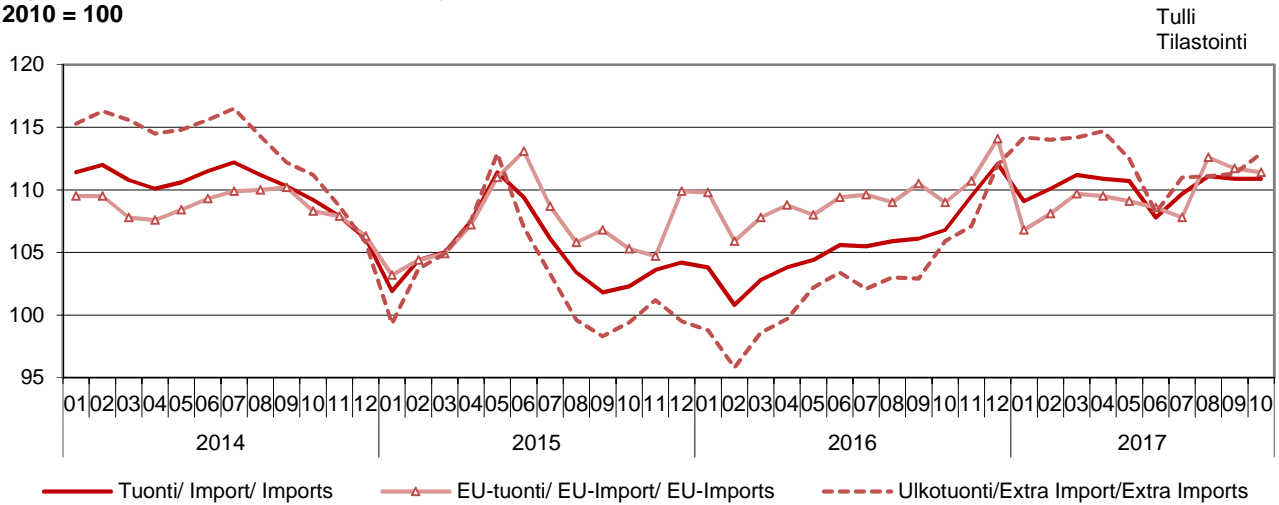
**Kuvio 7. Tuonnin volyymi-indeksi kuukausittain 2014–2017**  
**Figur 7. Volymindex av import månatligen 2014–2017**  
**Figure 7. Volume index of Imports by months 2014–2017**  
**2010 = 100**



**Kuvio 8. Viennin yksikköarvoindeksi kuukausittain 2014–2017**  
**Figur 8. Enhetsvärdeindex av export månatligen 2014–2017**  
**Figure 8. Unit value index of Exports by months 2014–2017**  
**2010 = 100**



**Kuvio 9. Tuonnin yksikköarvoindeksi kuukausittain 2014–2017**  
**Figur 9. Enhetsvärdeindex av export månatligen 2014–2017**  
**Figure 9. Unit value index of Imports by months 2014–2017**  
**2010 = 100**



**Taulu 3. Ulkomaankaupan indeksit**  
**Tabell 3. Index för utrikeshandel**  
**Table 3. Foreign trade indexes**

	Lokakuu Oktober - October		Muutos % Förändr. - Change		Keskisarvo * Medeltal-Mean	Muutos % Förändr. - Change
	2016:10	2017:10	2017:10/ 2017:09	2017:10/ 2016:10	2016:11–2017:10	2016:11–2017:10/ 2015:11–2016:10
<b>Volymyymi-indeksi / Volymindex / Volume index</b>						
Vienti/Export/Exports	95,6	106,5	+3,9	+11,4	98,5	+7,6
EU-vienti/EU- export/EU-Exports	103,1	120,0	+7,1	+16,3	108,8	+8,6
Ulkovienti/Extra export/Extra Exports	83,7	90,4	+0,7	+7,9	85,5	+8,3
Tuonti/Import/Imports	101,6	113,4	+4,9	+11,7	105,5	+6,7
EU-tuonti/EU-import/EU-Imports	108,5	127,1	+2,3	+17,1	116,0	+7,0
Ulkotuonti/Extra import/Extra Imports	91,2	94,4	+8,7	+3,4	91,7	+8,3
<b>Yksikköarvoindeksi / Enhetsvärdeindex / Unit value index</b>						
Vienti/Export/Exports	107,0	113,2	+2,8	+5,8	111,8	+5,3
EU-vienti/EU-export/EU-Exports	108,2	114,4	+3,1	+5,7	111,7	+5,0
Ulkovienti/Extra export/Extra Exports	109,1	111,7	+0,6	+2,4	112,8	+3,7
Tuonti/Import/Imports	106,8	110,9	+0,0	+3,8	110,3	+5,6
EU-tuonti/EU-import/EU-Imports	109,0	111,4	-0,3	+2,1	110,0	+1,3
Ulkotuonti/Extra import/Extra Imports	105,9	112,9	+1,4	+6,7	111,9	+10,7
<b>Vaihtosuhte/Bytesförhållande/Terms of Trade</b>	100,2	102,1	+2,8	+2,0	101,3	-0,3

\* Kahdentoista kuukauden liukuva keskiarvo - Tolv månaders glidande medelvärde - Moving 12-month averages

**Taulu 4. Vienti SITC:n mukaan**  
**Tabell 4. Exporten enligt SITC**  
**Table 4. Exports by SITC**

SITC Rev.4	Lokakuu -Oktober 2017			Tammi-lokakuu 2017 Januari-oktober 2017		
	arvo värde value milj. e	osuus andel share %	muutos ändr. change %	arvo värde value milj. e	osuus andel share %	muutos ändr. change %
<b>Koko vienti - Totalexport - Total exports</b>	<b>5 311</b>	<b>100,0</b>	<b>+ 17</b>	<b>49 540</b>	<b>100,0</b>	<b>+ 16</b>
<b>0 Elintarvikkeet ja elävät eläimet - Livsmedel och levande djur - Food and live animals</b>	<b>124</b>	<b>2,3</b>	<b>+ 20</b>	<b>1 131</b>	<b>2,3</b>	<b>+ 13</b>
02 Maitotaloustuotteet ja munat - Mjölkhushållningsprodukter och ägg - Dairy products and birds' eggs	30	0,6	+ 6	348	0,7	+ 16
05 Hedelmät ja kasvikset - Frukter och köksväxter	4	0,1	+ 17	45	0,1	- 1
<b>1 Juomat ja tupakka - Drycker och tobak</b>	<b>16</b>	<b>0,3</b>	<b>- 9</b>	<b>155</b>	<b>0,3</b>	<b>+ 12</b>
<b>2 Raaka-aineet, pl. polttoaineet - Råvaror utom bränslen</b>	<b>495</b>	<b>9,3</b>	<b>+ 20</b>	<b>4 593</b>	<b>9,3</b>	<b>+ 21</b>
212 Turkisnahat, valmistamattomat - Pälsskinn, oberoedda	51	1,0	+ 43	410	0,8	+ 50
24 Puutavara ja korkki - Trävaror och kork	180	3,4	+ 18	1 608	3,2	+ 11
248 Sahattu ja höylätty puutavara - Sågade och hyvlade trävaror	173	3,2	+ 20	1 529	3,1	+ 11
25 Paperimassa - Pappersmassa	165	3,1	+ 18	1 573	3,2	+ 8
28 Malmit ja metalliromu - Malmer och skrot av metaller	82	1,5	+ 25	825	1,7	+ 81
<b>3 Poltto- ja voiteluaineet, sähkövirta - Bränslen, smörjmedel, elström - Mineral fuels etc</b>	<b>394</b>	<b>7,4</b>	<b>+ 1</b>	<b>3 849</b>	<b>7,8</b>	<b>+ 20</b>
33 Kivennäisöljyt ja kivennäisöljytuotteet - Mineraloljor och mineralolje-produkter - Petroleum and products	380	7,1	- 2	3 762	7,6	+ 22
<b>4 Eläin- ja kasviöljyt ja -rasvat - Animaliska och vegetabiliska oljor och fetter - Animal, vegetable oil, fat</b>	<b>2</b>	<b>0,0</b>	<b>+ 50</b>	<b>14</b>	<b>0,0</b>	<b>- 34</b>
<b>5 Kemialliset aineet ja tuotteet - Kemiska ämnen och produkter - Chemicals and related products, nes</b>	<b>473</b>	<b>8,9</b>	<b>- 3</b>	<b>5 022</b>	<b>10,1</b>	<b>+ 6</b>
51+52 Orgaaniset ja epäorgaaniset kemialliset aineet - Organiska och oorganiska kemiska ämnen - Organic and inorganic chemicals	154	2,9	- 1	1 626	3,3	+ 17
54 Lääkevalmisteet ja farmaseuttiset tuotteet - Medicinska och farmaceutiska produkter - Medicinal, pharm. products	57	1,1	- 15	622	1,3	- 12
57+58 Muovit, valmistamattomat ja valmistetut - Plaster, oarbetade och bearbetade - Plastics in primary and non-primary forms	148	2,8	+ 6	1 529	3,1	+ 8
<b>6 Valmistetut tavarat valmistusaineen mukaan - Bearbetade varor enligt materialet - Basic manufactures</b>	<b>1 453</b>	<b>27,4</b>	<b>+ 8</b>	<b>14 265</b>	<b>28,8</b>	<b>+ 10</b>
63 Puu- ja korkituotteet, pl. huonekalut - Produkter av trä och kork utom möbler - Wood and cork manufactures	85	1,6	+ 18	753	1,5	+ 12
634 Vaneri, lastu- ja kuitulevy yms. - Kryssfaner, spån- och fiberskivor o.d. - Plywood, particle board etc	58	1,1	+ 21	521	1,1	+ 10
64 Paperi ja pahvi sekä tuotteet niistä - Papper, papp och produkter därav - Paper, paperboard and articles thereof	584	11,0	+ 1	5 924	12,0	+ 1
65 Tekstiilituotteet, pl. vaatteet - Textilprodukter utom kläder - Textile yarn, fabrics, made up articles, etc	22	0,4	- 5	227	0,5	+ 3
67 Rauta ja teräs - Järn och stål	337	6,3	+ 11	3 527	7,1	+ 18
68 Muut metallit - Andra metaller	231	4,4	+ 20	2 162	4,4	+ 28
69 Tuotteet epäjalosta metallista - Arbeten av oädla metaller - Manufactures of metals, nes	92	1,7	+ 14	838	1,7	+ 5
<b>7 Koneet, laitteet ja kuljetusvälineet - Maskiner, apparater och transportmedel - Machinery, transport equipmt</b>	<b>1 829</b>	<b>34,4</b>	<b>+ 41</b>	<b>15 945</b>	<b>32,2</b>	<b>+ 25</b>
71 Voimakoneet ja moottorit - Kraftmaskiner och motorer - Power generating machinery and equipment	212	4,0	+ 45	1 840	3,7	+ 22
72 Eri toimialojen erikoiskoneet - Maskiner för särskilda industrier - Machinery for special industries	357	6,7	+ 21	3 193	6,4	+ 10
74 Yleiskäyttöiset teoll. koneet ja laitteet - Industrimaskiner för allmänt bruk - General industrial machy, nes	234	4,4	+ 10	2 276	4,6	+ 6
75 Toimistokoneet ja atk-laitteet - Kontorsmaskiner och adb-maskiner - Office machines and adp machines	16	0,3	- 52	238	0,5	- 2
76 Puhelin-, radio-, tv- yms. -laitteet - Telefon-, radio-, tv- o.d. -apparater - Telecomm, sound recording equipment	59	1,1	+ 4	632	1,3	+ 21
77 Muut sähkökoneet ja -laitteet - Andra elektriska maskiner och apparater - Electric machinery, nes and parts	294	5,5	+ 11	2 781	5,6	+ 12
78 Moottoriajoneuvot - Motorfordon	467	8,8	+ 86	2 961	6,0	+ 66
79 Muut kuljetusvälineet - Andra transportmedel	169	3,2	+ 674	1 800	3,6	+ 89
793 Laivat, veneet ja muut uivat rakenteet - Fartyg, båtar och annan flytande materiel - Ships and boats etc	162	3,0	>999	1 476	3,0	+ 106
<b>8 Erinäiset valmiit tavarat - Diverse färdiga varor</b>	<b>384</b>	<b>7,2</b>	<b>+ 8</b>	<b>3 170</b>	<b>6,4</b>	<b>+ 8</b>
<b>82 Huonekalut - Möbler</b>	<b>14</b>	<b>0,3</b>	<b>+ 22</b>	<b>124</b>	<b>0,3</b>	<b>+ 19</b>
82 Huonekalut - Möbler	14	0,3	+ 22	124	0,3	+ 19
84 Vaatteet - Kläder	36	0,7	+ 2	241	0,5	+ 5
84 Artikkeleita vaatteita ja vaateita koskevia lisävarusteita - Articles of apparel and clothing accessories	36	0,7	+ 2	241	0,5	+ 5
85 Jalkineet - Skor	13	0,2	+ 25	98	0,2	+ 13
85 Footwear	13	0,2	+ 25	98	0,2	+ 13
87 Kojeeet, mittarit yms. - Instrumentmätare o.d. - Instruments and apparatuses, nes	205	3,9	+ 4	1 708	3,4	+ 13
<b>9 Muut tavarat - Övriga varor</b>	<b>142</b>	<b>2,7</b>	<b>+ 11</b>	<b>1 397</b>	<b>2,8</b>	<b>+ 14</b>
<b>9 Goods not classified elsewhere</b>	<b>142</b>	<b>2,7</b>	<b>+ 11</b>	<b>1 397</b>	<b>2,8</b>	<b>+ 14</b>

**Taulu 5. Tuonti SITC:n mukaan**  
**Tabell 5. Importen enligt SITC**  
**Table 5. Imports by SITC**

SITC Rev.4	Lokakuu - Oktober 2017			Tammi-lokakuu 2017 Januari-oktober 2017		
	arvo värde value milj. e	osuus andel share %	muutos ändr. change %	arvo värde value milj. e	osuus andel share %	muutos ändr. change %
<b>Koko tuonti - Totalimport - Total imports</b>	<b>5 445</b>	<b>100,0</b>	<b>+ 14</b>	<b>51 371</b>	<b>100,0</b>	<b>+ 14</b>
<b>0 Elintarvikkeet ja elävät eläimet - Livsmedel och levande djur - Food and live animals</b>	<b>356</b>	<b>6,5</b>	<b>+ 11</b>	<b>3 314</b>	<b>6,5</b>	<b>+ 6</b>
02 Maitotaloustuotteet ja munat - Mjölkhushållningsprodukter och ägg - Dairy products and birds' eggs	29	0,5	+ 2	321	0,6	+ 4
05 Hedelmät ja kasvikset - Frukter och köksväxter Vegetables and fruit	77	1,4	+ 2	809	1,6	+ 0
<b>1 Juomat ja tupakka - Drycker och tobak Beverages and tobacco</b>	<b>40</b>	<b>0,7</b>	<b>+ 9</b>	<b>410</b>	<b>0,8</b>	<b>+ 5</b>
<b>2 Raaka-aineet, pl. polttoaineet - Råvaror utom bränslen Crude materials, inedible, except fuels</b>	<b>439</b>	<b>8,1</b>	<b>+ 12</b>	<b>3 750</b>	<b>7,3</b>	<b>+ 16</b>
212 Turkisnahat, valmistamattomat - Pälsskinn, oberoedda Furskins, raw	1	0,0	- 35	75	0,1	- 34
24 Puutavara ja korkki - Trävaror och kork Cork and wood	39	0,7	+ 4	390	0,8	+ 2
248 Sahattu ja höylätty puutavara - Sågade och hyvlade trävaror Wood, simply worked	11	0,2	+ 29	109	0,2	+ 22
25 Paperimassa - Pappersmassa Pulp and waste paper	26	0,5	+ 45	217	0,4	+ 6
28 Malmit ja metalliromu - Malmer och skrot av metaller Metalliferous ores and metal scrap	322	5,9	+ 11	2 561	5,0	+ 24
<b>3 Poltto- ja voiteluaineet, sähkövirta - Bränslen, smörjmedel, elström - Mineral fuels etc</b>	<b>724</b>	<b>13,3</b>	<b>+ 10</b>	<b>6 856</b>	<b>13,3</b>	<b>+ 25</b>
33 Kivennäisöljyt ja kivennäisöljytuotteet - Mineraloljor och mineralolje- produkter - Petroleum and products	568	10,4	+ 9	5 384	10,5	+ 25
<b>4 Eläin- ja kasviöljyt ja -rasvat - Animaliska och vegetabiliska oljor och fetter - Animal, vegetable oil, fat</b>	<b>24</b>	<b>0,4</b>	<b>+ 13</b>	<b>280</b>	<b>0,5</b>	<b>- 3</b>
<b>5 Kemialliset aineet ja tuotteet - Kemiska ämnen och produkter - Chemicals and related products, nes</b>	<b>574</b>	<b>10,5</b>	<b>+ 5</b>	<b>5 739</b>	<b>11,2</b>	<b>+ 6</b>
51+52 Orgaaniset ja epäorgaaniset kemialliset aineet - Organiska och oorganiska kemiska ämnen - Organic and inorganic chemicals	143	2,6	+ 38	1 417	2,8	+ 25
54 Lääkevalmisteet ja farmaseuttiset tuotteet - Medicinska och farmaceutiska produkter - Medicinal, pharm. products	164	3,0	- 12	1 569	3,1	- 7
57+58 Muovit, valmistamattomat ja valmistetut - Plaster, obearbetade och bearbetade - Plastics in primary and non-primary forms	130	2,4	+ 11	1 316	2,6	+ 9
<b>6 Valmistetut tavarat valmistusaineen mukaan - Bearbetade varor enligt materialeet - Basic manufactures</b>	<b>657</b>	<b>12,1</b>	<b>+ 20</b>	<b>6 829</b>	<b>13,3</b>	<b>+ 28</b>
63 Puu- ja korkkituotteet, pl. huonekalut - Produkter av trä och kork utom möbler - Wood and cork manufactures	25	0,5	+ 22	228	0,4	+ 7
634 Vaneri, lastu- ja kuitulevy yms. - Kryssfaner, spån- och fiberskivor o.d. - Plywood, particle board etc	13	0,2	+ 20	120	0,2	+ 5
64 Paperi ja pahvi sekä tuotteet niistä - Papper, papp och produkter därav - Paper, paperboard and articles thereof	49	0,9	+ 3	455	0,9	- 1
65 Tekstiilituotteet, pl. vaatteet - Textilprodukter utom kläder - Textile yarn, fabrics, made up articles, etc	50	0,9	+ 11	493	1,0	+ 6
67 Rauta ja teräs - Järn och stål Iron and steel	180	3,3	+ 42	2 157	4,2	+ 92
68 Muut metallit - Andra metaller Non-ferrous metals	108	2,0	+ 28	1 022	2,0	+ 35
69 Tuotteet epäjalosta metallista - Arbeten av oädla metaller - Manufactures of metals, nes	128	2,4	+ 5	1 392	2,7	+ 5
<b>7 Koneet, laitteet ja kuljetusvälineet - Maskiner, apparater och transportmedel - Machinery, transport equipmt</b>	<b>1 781</b>	<b>32,7</b>	<b>+ 19</b>	<b>16 579</b>	<b>32,3</b>	<b>+ 13</b>
71 Voimakoneet ja moottorit - Kraftmaskiner och motorer - Power generating machinery and equipment	185	3,4	+ 119	1 305	2,5	+ 12
72 Eri toimialojen erikoiskoneet - Maskiner för särskilda industrier - Machinery for special industries	131	2,4	+ 7	1 300	2,5	- 0
74 Yleiskäyttöiset teoll. koneet ja laitteet - Industrimaskiner för allmänt bruk - General industrial machy, nes	247	4,5	+ 14	2 299	4,5	+ 6
75 Toimistokoneet ja atk-laitteet - Kontorsmaskiner och adb-maskiner - Office machines and adp machines	133	2,4	+ 13	1 362	2,7	+ 20
76 Puhelin-, radio-, tv- yms. -laitteet - Telefon-, radio-, tv- o.d. -apparater - Telecomm, sound recording equipment	173	3,2	+ 1	1 558	3,0	+ 12
77 Muut sähkökoneet ja -laitteet - Andra elektriska maskiner och apparater - Electric machinery, nes and parts	325	6,0	+ 5	3 182	6,2	+ 11
78 Moottoriajoneuvot - Motorfordon Road vehicles	545	10,0	+ 29	4 356	8,5	+ 20
79 Muut kuljetusvälineet - Andra transportmedel Other transport equipment	24	0,4	- 17	1 058	2,1	+ 18
793 Laivat, veneet ja muut uivat rakenteet - Fartyg, båtar och annan flytande materiel - Ships and boats etc	1	0,0	- 94	72	0,1	+ 22
<b>8 Erinäiset valmiit tavarat - Diverse färdiga varor Miscellaneous manufactured articles</b>	<b>544</b>	<b>10,0</b>	<b>+ 6</b>	<b>4 984</b>	<b>9,7</b>	<b>+ 3</b>
82 Huonekalut - Möbler Furniture and parts thereof	63	1,2	+ 28	579	1,1	+ 16
84 Vaatteet - Kläder Articles of apparel and clothing accessories	123	2,3	- 2	1 211	2,4	+ 1
85 Jalkineet - Skor Footwear	28	0,5	+ 23	283	0,6	+ 5
87 Kojeet, mittarit yms. - Instrumentmätare o.d. Instruments and apparatuses, nes	106	1,9	+ 19	932	1,8	+ 9
<b>9 Muut tavarat - Övriga varor Goods not classified elsewhere</b>	<b>307</b>	<b>5,6</b>	<b>+ 16</b>	<b>2 628</b>	<b>5,1</b>	<b>+ 12</b>



Taulu 6. Vienti ja tuonti tuoteluokittain (CPA2008)

Tabell 6. Exporten och importen fördelad enligt produkter efter näringsgren (CPA2008)

Table 6. Exports and imports by Products by Activity (CPA2008)

Tuoteluokka - Produkter efter näringsgren - Products by Activity		Vienti - Export 2017				Tuonti - Import 2017			
		Lokakuu Oktober arvo värde value milj. e	Tammi-lokakuu Januari-oktober arvo värde value milj. e	osuus andel share %	muutos ändr. change %	Lokakuu Oktober arvo värde value milj. e	Tammi-lokakuu Januari-oktober arvo värde value milj. e	osuus andel share %	muutos ändr. change %
<b>Koko vienti/tuonti - Totalexport/import - Total exports/imports</b>		<b>5 311</b>	<b>49 540</b>	<b>100,0</b>	<b>+ 16</b>	<b>5 445</b>	<b>51 371</b>	<b>100,0</b>	<b>+ 14</b>
<b>A</b>	<b>Maa-, metsä- ja kalataloustuotteet - Jordbruks-, skogs- och fiskeriprodukter - Products of agriculture, forestry and fishing</b>	<b>90</b>	<b>710</b>	<b>1,4</b>	<b>+ 37</b>	<b>146</b>	<b>1 438</b>	<b>2,8</b>	<b>+ 5</b>
<b>B</b>	<b>Kaivostoiminnan ja louhinnan tuotteet - Produkter från gruvdrift och utvinning av mineral - Products from mining and quarrying</b>	<b>47</b>	<b>457</b>	<b>0,9</b>	<b>+ 79</b>	<b>648</b>	<b>5 846</b>	<b>11,4</b>	<b>+ 29</b>
061	Raakaöljy - Råpetroleum - Crude petroleum	-	0	0,0	- 100	369	3 561	6,9	+ 30
<b>C</b>	<b>Teollisuustuotteet - Tillverkade varor - Manufactured goods</b>	<b>5 009</b>	<b>46 918</b>	<b>94,7</b>	<b>+ 15</b>	<b>4 172</b>	<b>39 879</b>	<b>77,6</b>	<b>+ 12</b>
10-12	Elintarvikkeet, juomat ja tupakka - Livsmedel, drycker och tobak - Food, beverages and tobacco	112	1 102	2,2	+ 9	303	2 924	5,7	+ 2
13-15	Tekstiilit, vaatteet, nahka ja nahkatuotteet - Textilier, kläder, läder och lädervaror - Textiles, clothes, leather and leather products	75	610	1,2	+ 6	205	2 038	4,0	+ 3
16-18	Metsäteollisuuden tuotteet - Skogsindustriprodukter - Forest industry products	1 014	9 854	19,9	+ 4	122	1 132	2,2	+ 4
16	Sahatavara ja puutuotteet -Sågvaror och varor av trä - Wood and wood products	267	2 362	4,8	+ 11	47	448	0,9	+ 10
17	Paperi, paperi- ja kartonkituotteet, paperimassa - Papper, pappers- och pappvaror, massa - Paper, paper and paperboard products, pulp	747	7 490	15,1	+ 3	74	677	1,3	+ 1
19-22	Kemian teollisuuden tuotteet - Produkter från kemisk industri - Chemical industry products	939	9 463	19,1	+ 12	952	9 034	17,6	+ 9
19	Koksi ja öljytuotteet - Stenkols- och petroleumprodukter - Coke and petroleum products	384	3 692	7,5	+ 22	218	1 927	3,8	+ 17
20	Kemikaalit ja kemialliset tuotteet - Kemikalier och kemiska produkter - Chemicals and chemical products	347	3 828	7,7	+ 10	421	4 100	8,0	+ 13
21	Lääkeaineet ja lääkkeet - Farmaceutiska produkter och läkemedel - Pharmaceutical products and pharmaceutical preparations	68	723	1,5	- 8	164	1 589	3,1	- 7
22	Kumi- ja muovituotteet - Gummi- och plastvaror - Rubber and plastic products	140	1 221	2,5	+ 7	149	1 417	2,8	+ 7
23	Muut ei-metalliset mineraalituotteet - Andra icke-metalliska mineraliska produkter - Other non-metallic mineral products	54	460	0,9	+ 7	70	649	1,3	+ 12
24-25	Metallit ja metallituotteet - Metaller och metallvaror - Metal and metal products	735	7 425	15,0	+ 19	480	5 113	10,0	+ 38
24	Metallit - Metaller - Basic metals	618	6 319	12,8	+ 22	338	3 613	7,0	+ 62
25	Metallituotteet (pl. koneet ja laitteet) - Metallvaror (exkl. maskiner och appar.) - Fabricated metal products (excl. machinery and equip.)	117	1 106	2,2	+ 7	142	1 500	2,9	+ 1
26-27	Sähkö- ja elektroniikkateollisuuden tuotteet - Produkter av el- och elektronikindustri - Electric and electronics industry products	582	5 764	11,6	+ 12	746	7 151	13,9	+ 11
26	Tietokoneet, elektroniset ja optiset laitteet - Datorer, elektronikvaror och optik - Computers, electronic and optical products	267	2 643	5,3	+ 11	465	4 424	8,6	+ 12
263	Viestintälaitteet - Kommunikationsutrustning - Communication equip.	49	549	1,1	+ 22	116	1 083	2,1	+ 9
27	Sähkölaitteet - Elapparater - Electrical equipment	315	3 121	6,3	+ 14	281	2 727	5,3	+ 8
28	Koneet ja laitteet - Maskiner och app. - Machinery and equip.	711	6 318	12,8	+ 10	448	4 386	8,5	+ 3
29-30	Kulkuneuvot - Transportmedel - Transport equipment	637	4 725	9,5	+ 71	678	6 027	11,7	+ 23
29	Moottorijoneuvot - Motorfordon - Motor vehicles	454	2 849	5,7	+ 66	615	4 732	9,2	+ 25
30	Muut kulkuneuvot - Andra transportmedel - Other transport equipment	183	1 876	3,8	+ 81	63	1 295	2,5	+ 16
31-33	Muut teollisuustuotteet - Övriga tillverkade varor - Other manufactured goods	150	1 196	2,4	+ 15	167	1 425	2,8	+ 5
D	Sähkö, kaasua, lämpö, jäähdytys - El, gas, värme, kyla - Electricity, gas, steam, air conditioning 1)	5	43	0,1	- 49	61	610	1,2	+ 8
E-X	Muut tuotteet - Övriga produkter - Other products	160	1 413	2,9	+ 17	418	3 597	7,0	+ 13
E 381158	Metallijätteet - Metallavfall - Metal waste	24	259	0,5	+ 32	91	799	1,6	+ 20

1) Maakaasu B 062 - Naturgas B 062 - Natural gas B 062

**Taulu 7. Tuonti ja vienti BEC-tavaraluokituksen mukaan (Broad Economic Categories)**  
**Tabell 7. Importen och exporten fördelad enligt BEC-varuklassificering (Broad Economic Categories)**  
**Table 7. Imports and exports by BEC goods classification (Broad Economic Categories)**

BEC Rev.4	Lokakuu - Oktober 2017			Tammi-lokakuu 2017 Januari-oktober 2017		
	arvo värde value milj. e	osuus andel share %	muutos ändr. change %	arvo värde value milj. e	osuus andel share %	muutos ändr. change %
<b>Koko tuonti - Totalimport - Total imports</b>	<b>5 445</b>	<b>100,0</b>	<b>+ 14</b>	<b>51 371</b>	<b>100,0</b>	<b>+ 14</b>
1 Elintarvikkeet ja juomat - Livsmedel och drycker - Food and beverages	372	6,8	+ 9	3 481	6,8	+ 5
2 Teollisuuden tuotantotarvikkeet, ei muualla määritelty - Industrins insatsvaror, inte specificerade annanstans - Industrial supplies not elsewhere specified	1 629	29,9	+ 19	15 816	30,8	+ 24
3 Poltto- ja voiteluaineet - Driv- och smörjmedel - Fuels and lubricants	719	13,2	+ 10	6 820	13,3	+ 24
31 Jalostamattomat - Oraffinerade - Primary	441	8,1	+ 15	4 277	8,3	+ 32
32 Prosessoidut - Raffinerade - Processed	277	5,1	+ 2	2 543	5,0	+ 14
4 Investointitavarat (paitsi kuljetusvälineet), ja niiden osat ja tarvikkeet - Investeringsvaror, utom transportmedel, och delar och tillbehör - Capital goods (except transport equipment), and parts and accessories thereof	1 099	20,2	+ 10	10 424	20,3	+ 6
5 Kuljetusvälineet, ja niiden osat ja tarvikkeet - Transportmedel, samt delar och tillbehör - Transport equipment and parts and accessories thereof	754	13,9	+ 35	6 668	13,0	+ 22
6 Kulutustavarat - Konsumtionsvaror, inte specificerade annanstans - Consumer goods not elsewhere specified	566	10,4	- 8	5 534	10,8	- 5
61 Kestokulutustavarat - Varaktiga konsumtionsvaror - Durable	118	2,2	- 3	1 133	2,2	- 3
62 Puolikestokulutustavarat - Delvis varaktiga konsumtionsvaror - Semi-durable	223	4,1	- 7	2 143	4,2	- 5
63 Kertakulutustavarat - Icke-varaktiga konsumtionsvaror - Non-durable	224	4,1	- 11	2 258	4,4	- 7
7 Muut tavarat - Övriga varor - Goods not elsewhere specified	306	5,6	+ 19	2 628	5,1	+ 11
<b>Koko vienti - Totalexport - Total exports</b>	<b>5 311</b>	<b>100,0</b>	<b>+ 17</b>	<b>49 540</b>	<b>100,0</b>	<b>+ 16</b>
1 Elintarvikkeet ja juomat - Livsmedel och drycker - Food and beverages	127	2,4	+ 15	1 187	2,4	+ 12
2 Teollisuuden tuotantotarvikkeet, ei muualla määritelty - Industrins insatsvaror, inte specificerade annanstans - Industrial supplies not elsewhere specified	2 438	45,9	+ 10	24 274	49,0	+ 14
3 Poltto- ja voiteluaineet - Driv- och smörjmedel - Fuels and lubricants	413	7,8	+ 3	3 943	8,0	+ 21
31 Jalostamattomat - Oraffinerade - Primary	1	0,0	+ 1	10	0,0	+ 14
32 Prosessoidut - Raffinerade - Processed	412	7,8	+ 3	3 932	7,9	+ 21
4 Investointitavarat (paitsi kuljetusvälineet), ja niiden osat ja tarvikkeet - Investeringsvaror, utom transportmedel, och delar och tillbehör - Capital goods (except transport equipment), and parts and accessories thereof	1 330	25,0	+ 13	12 237	24,7	+ 9
5 Kuljetusvälineet, ja niiden osat ja tarvikkeet - Transportmedel, samt delar och tillbehör - Transport equipment and parts and accessories thereof	606	11,4	+ 77	5 035	10,2	+ 51
6 Kulutustavarat - Konsumtionsvaror, inte specificerade annanstans - Consumer goods not elsewhere specified	189	3,6	- 2	1 684	3,4	- 6
61 Kestokulutustavarat - Varaktiga konsumtionsvaror - Durable	25	0,5	- 1	234	0,5	- 4
62 Puolikestokulutustavarat - Delvis varaktiga konsumtionsvaror - Semi-durable	87	1,6	+ 5	646	1,3	+ 2
63 Kertakulutustavarat - Icke-varaktiga konsumtionsvaror - Non-durable	77	1,5	- 9	804	1,6	- 12
7 Muut tavarat - Övriga varor - Goods not elsewhere specified	209	3,9	+ 132	1 181	2,4	+ 58

Taulu 7 perustuu elokuun 2017 kuukausitilastosta alkaen BEC-luokitukseen. – Tabell 7 baseras fr.o.m. augusti 2017 i månadsstatistiken på BEC-klassificering.  
Table 7 is based on the BEC classification from the August 2017 monthly statistics.

**Taulu 8. Kauppavaihto maaryhmittäin ja maittain**  
**Tabell 8. Handelsomsättningen med ländergrupper och länder**  
**Table 8. Trade by regions and countries**

Alkuperä-/määrämaa Urspungs/bestämmandeland Origin/destination	Tuonti - Import 2017				Vienti - Export 2017				Kauppatase - Balans	
	Lokakuu Oktober	Tammi-lokakuu Januari-oktober	osuus andel	muutos ändr.	Lokakuu Oktober	Tammi-lokakuu Januari-oktober	osuus andel	muutos ändr.	Lokakuu Oktober	Tammi-lokakuu Januari-oktober
	arvo värde value milj. e	arvo värde value milj. e	osuus andel share %	muutos ändr. change %	arvo värde value milj. e	arvo värde value milj. e	osuus andel share %	muutos ändr. change %	milj. e	milj. e
<b>Koko tuonti/vienti - Totalimport/export</b>	<b>5 445</b>	<b>51 371</b>	<b>100,0</b>	<b>+ 14</b>	<b>5 311</b>	<b>49 540</b>	<b>100,0</b>	<b>+ 16</b>	<b>-133</b>	<b>-1 830</b>
EU	3 367	31 106	60,6	+ 10	3 277	29 930	60,4	+ 17	-91	-1 176
Euroalue - Euro område - Euro zone	2 128	19 801	38,5	+ 10	2 132	19 588	39,5	+ 21	+4	-213
Ulkokauppa - Externhandeln - External trade	2 077	20 264	39,4	+ 20	2 034	19 610	39,6	+ 13	-43	-654
Keh.maat - U.länder - Developing countries	835	7 994	15,6	+ 11	859	8 104	16,4	+ 17	+23	+109
<b>Eurooppa - Europa - Europe</b>	<b>4 290</b>	<b>40 524</b>	<b>78,9</b>	<b>+ 16</b>	<b>3 879</b>	<b>35 645</b>	<b>72,0</b>	<b>+ 16</b>	<b>-411</b>	<b>-4 879</b>
<b>EU</b>	<b>3 367</b>	<b>31 106</b>	<b>60,6</b>	<b>+ 10</b>	<b>3 277</b>	<b>29 930</b>	<b>60,4</b>	<b>+ 17</b>	<b>-91</b>	<b>-1 176</b>
AT Itävalta - Österrike - Austria	53	503	1,0	+ 16	35	299	0,6	+ 8	-17	-205
BE Belgia - Belgien - Belgium	109	1 004	2,0	+ 1	176	1 631	3,3	+ 16	+68	+626
BG Bulgaria - Bulgarien - Bulgaria	5	49	0,1	+ 10	7	57	0,1	- 4	+2	+9
CY Kypros - Cypern - Cyprus	0	6	0,0	- 6	113	351	0,7	>999	+112	+346
CZ Tšekin tasavalta - Tjeckien - Czech Republic	87	718	1,4	+ 19	24	240	0,5	+ 12	-63	-478
DE Saksa - Tyskland - Germany	917	7 907	15,4	+ 17	817	7 071	14,3	+ 22	-100	-836
DK Tanska - Danmark - Denmark	120	1 344	2,6	+ 1	93	840	1,7	+ 15	-28	-504
EE Viro - Estland - Estonia	172	1 515	2,9	+ 11	133	1 529	3,1	+ 21	-39	+14
ES Espanja - Spanien - Spain	101	999	1,9	- 4	96	907	1,8	+ 13	-5	-93
FR Ranska - Frankrike - France	165	2 020	3,9	+ 4	153	1 515	3,1	+ 14	-12	-505
GB Iso-Britannia - Storbritannien - United Kingdom	182	1 481	2,9	+ 8	252	2 218	4,5	+ 6	+70	+737
GR Kreikka - Grekland - Greece	15	115	0,2	- 10	9	102	0,2	+ 13	-6	-14
HU Unkari - Ungern - Hungary	35	315	0,6	+ 14	20	219	0,4	+ 7	-15	-97
HR Kroatia	3	25	0,0	+ 66	3	24	0,0	+ 0	-0	-1
IE Irlanti - Irland - Ireland	46	408	0,8	+ 9	11	253	0,5	- 2	-35	-154
IT Italia - Italien - Italy	144	1 375	2,7	+ 8	156	1 212	2,4	+ 13	+12	-163
LT Lietua - Litauen - Lithuania	27	306	0,6	+ 2	43	415	0,8	+ 29	+15	+109
LU Luxemburg - Luxembourg	9	64	0,1	+ 25	2	20	0,0	- 1	-7	-44
LV Latvia - Lettland - Latvia	19	201	0,4	+ 15	53	469	0,9	+ 12	+34	+268
MT Malta	0	4	0,0	- 11	1	80	0,2	+ 81	+1	+76
NL Alankomaat - Nederländerna - Netherlands	298	2 838	5,5	+ 4	300	3 438	6,9	+ 24	+2	+599
PL Puola - Polen - Poland	153	1 502	2,9	+ 12	132	1 332	2,7	+ 13	-21	-170
PT Portugali - Portugal	18	237	0,5	+ 16	14	143	0,3	+ 38	-4	-94
RO Romania - Rumänien - Romania	23	194	0,4	+ 20	17	147	0,3	+ 27	-6	-47
SE Ruotsi - Sverige - Sweden	630	5 678	11,1	+ 11	580	5 084	10,3	+ 10	-50	-594
SI Slovenia - Slovenien - Slovenia	11	83	0,2	+ 37	5	53	0,1	- 21	-6	-30
SK Slovakia - Slovakien - Slovakia	23	216	0,4	- 4	14	103	0,2	+ 21	-10	-114
<b>Muu Eurooppa - Övr. Europa - Rest of Europe</b>	<b>923</b>	<b>9 418</b>	<b>18,3</b>	<b>+ 39</b>	<b>602</b>	<b>5 715</b>	<b>11,5</b>	<b>+ 8</b>	<b>-321</b>	<b>-3 703</b>
CH Sveitsi - Schweiz - Switzerland	52	717	1,4	+ 35	49	629	1,3	- 5	-3	-88
IS Islanti - Island - Iceland	1	7	0,0	- 31	6	44	0,1	+ 32	+5	+37
NO Norja - Norge - Norway	128	1 207	2,4	+ 33	150	1 349	2,7	+ 6	+22	+141
RU Venäjä - Ryssland - Russia	685	6 915	13,5	+ 43	305	2 807	5,7	+ 17	-381	-4 108
TR Turkki - Turkiet - Turkey	38	428	0,8	+ 12	61	590	1,2	- 7	+23	+162
UA Ukraina - Ukraine	13	89	0,2	+ 42	16	154	0,3	+ 7	+3	+65
<b>Pohjois-Afrikka - Nordafrika - North Africa</b>	<b>6</b>	<b>59</b>	<b>0,1</b>	<b>+ 28</b>	<b>57</b>	<b>529</b>	<b>1,1</b>	<b>- 4</b>	<b>+51</b>	<b>+470</b>
EG Egypti - Egypten - Egypt	2	25	0,0	+ 28	31	284	0,6	+ 1	+29	+259
MA Marokko - Marocko - Morocco	3	21	0,0	+ 32	11	122	0,2	+ 4	+8	+101
<b>Muut Afrikan maat - Övr. Afrika - Rest of Africa</b>	<b>54</b>	<b>500</b>	<b>1,0</b>	<b>+ 9</b>	<b>55</b>	<b>505</b>	<b>1,0</b>	<b>+ 4</b>	<b>+2</b>	<b>+5</b>
ZA Etelä-Afrikka - Sydafrika - South Africa	7	101	0,2	- 13	29	237	0,5	+ 13	+22	+135
<b>Lähi- ja Keski-Itä - Mellersta Östern - Middle East</b>	<b>14</b>	<b>138</b>	<b>0,3</b>	<b>+ 9</b>	<b>81</b>	<b>891</b>	<b>1,8</b>	<b>+ 21</b>	<b>+67</b>	<b>+754</b>
AE Arabiemiirik. - Arabemiraten - Arab Emirates	1	8	0,0	- 22	15	236	0,5	+ 55	+14	+228
IL Israel	8	58	0,1	- 10	12	143	0,3	- 9	+4	+85
SA Saudi-Arabia - Saudiarabien - Saudi Arabia	3	26	0,1	+ 30	20	246	0,5	+ 16	+17	+220
<b>Muu Aasia - Övr. Asien - Rest of Asia</b>	<b>687</b>	<b>6 795</b>	<b>13,2</b>	<b>+ 12</b>	<b>711</b>	<b>6 445</b>	<b>13,0</b>	<b>+ 22</b>	<b>+25</b>	<b>-350</b>
CN Kiina - Kina - China	383	3 760	7,3	+ 12	320	2 814	5,7	+ 30	-63	-946
HK Hongkong - Hong Kong	10	102	0,2	+ 19	16	160	0,3	+ 10	+6	+58
ID Indonesia - Indonesien - Indonesia	14	124	0,2	+ 31	16	232	0,5	+ 76	+3	+108
IN Intia - Indien - India	26	290	0,6	+ 2	50	439	0,9	+ 6	+24	+149
JP Japani - Japan	60	600	1,2	+ 8	123	1 057	2,1	+ 29	+63	+457
KR Etelä-Korea - Syd Korea - South Korea	55	550	1,1	+ 38	75	643	1,3	+ 20	+19	+93
KZ Kazakstan - Kazachstan - Kazakhstan	6	70	0,1	- 39	9	77	0,2	- 22	+4	+6
MY Malesia - Malaysia	21	195	0,4	+ 25	12	98	0,2	- 8	-9	-97
PH Filippiinit - Filippiinerna - Philippines	6	56	0,1	- 45	11	145	0,3	+ 22	+6	+89
SG Singapore	13	108	0,2	+ 116	14	159	0,3	+ 0	+1	+50
TH Thaimaa - Thailand	19	192	0,4	+ 9	21	171	0,3	+ 12	+2	-20
TW Taiwan	31	298	0,6	+ 4	14	141	0,3	+ 6	-17	-157
<b>Pohjois-Amerikka - Nordamerika - North America</b>	<b>239</b>	<b>2 013</b>	<b>3,9</b>	<b>- 2</b>	<b>359</b>	<b>3 880</b>	<b>7,8</b>	<b>+ 10</b>	<b>+120</b>	<b>+1 867</b>
CA Kanada - Canada	66	397	0,8	+ 6	33	502	1,0	+ 58	-34	+105
US USA	173	1 615	3,1	- 4	326	3 374	6,8	+ 5	+153	+1 759
<b>Väli-Amerikka - Mellanamerika - Middle America</b>	<b>29</b>	<b>322</b>	<b>0,6</b>	<b>+ 16</b>	<b>37</b>	<b>340</b>	<b>0,7</b>	<b>+ 5</b>	<b>+8</b>	<b>+17</b>
MX Meksiko - Mexico	17	182	0,4	+ 3	30	265	0,5	+ 28	+13	+82
<b>Etelä-Amerikka - Sydamerika - South America</b>	<b>117</b>	<b>931</b>	<b>1,8</b>	<b>+ 3</b>	<b>80</b>	<b>823</b>	<b>1,7</b>	<b>+ 13</b>	<b>-37</b>	<b>-108</b>
AR Argentiina - Argentina	1	149	0,3	+ 104	8	119	0,2	+ 63	+6	-30
BR Brasilia - Brasilien - Brazil	55	468	0,9	- 4	34	302	0,6	- 3	-21	-166
CL Chile	40	150	0,3	+ 23	17	168	0,3	+ 1	-23	+19
CO Kolumbia - Colombia	9	68	0,1	+ 13	8	93	0,2	+ 67	-1	+25
<b>Oseania - Oceanien - Oceania</b>	<b>9</b>	<b>88</b>	<b>0,2</b>	<b>- 19</b>	<b>50</b>	<b>482</b>	<b>1,0</b>	<b>+ 23</b>	<b>+41</b>	<b>+394</b>
AU Australia - Australien - Australia	4	58	0,1	- 27	43	414	0,8	+ 27	+40	+356

**Taulu 9. Viennin volyymi-indeksi 2010=100**

**Tabell 9. Volymindex, import 2010=100**

**Table 9. Volume index, imports 2010=100**

	Lokakuu Oktober October	Muutos Förändr. Change %	Muutos Förändr. Change %	Vaikutus Effekt Effect* %-yks	Keskiarvo Medeltal Mean**	Muutos Förändr. Change %	Osuus Andel Weights ‰
<b>Tuoteluokka (CPA2008)</b>		2017:10/ 2017:09	2017:10/ 2016:10	2017:10/ 2016:10	2016:11-2017:10	2016:11-2017:10/ 2015:11-2016:10	2016
<b>Produkter efter näringsgren (CPA2008)</b>							
<b>Products by Activity (CPA2008)</b>							
Koko vienti - Totalexport - Total exports	106,5	+3,9	+11,4	+11,4	98,5	+7,6	1 000,0
01 Maa- ja riistataloustuotteet - Jordbruks- och jakt- produkter - Products of agriculture and hunting	139,5	+23,5	+2,2	+0,04	106,5	+17,2	9,8
10 Elintarvikkeet - Livsmedel - Food products	94,9	+2,8	+6,2	+0,09	91,0	+0,1	20,1
11 Juomat - Drycker - Beverages	122,9	-2,6	-9,9	-0,04	117,3	+8,4	3,4
13 Tekstiilit - Textilvaror - Textiles	92,2	-6,1	+2,3	+0,00	90,7	+2,4	5,2
14 Vaatteet - Kläder - Wearing apparel	152,4	+9,8	-5,9	-0,05	103,1	+0,4	5,2
15 Nahka ja nahkatuotteet - Läder, läder- och skinnvaror - Leather and related products	104,5	-4,7	+9,4	+0,01	89,5	+13,2	2,8
16 Puutavara ja puutuotteet - Trä och trävaror - Wood and wood products	148,2	+7,8	+18,1	+0,93	133,1	+10,5	49,7
171 Massa, paperi, kartonki ja pahvi - Massa, papper och papp - Pulp, paper and paperboard	96,3	+0,8	+2,3	+0,27	96,4	+0,3	164,4
172 Paperi-, kartonki- ja pahvituotteet - Varor av papper eller papp - Articles of paper and paperboard	80,5	+3,2	-0,2	-0,01	79,9	+1,0	5,0
19 Koksen ja jalostettujen öljytuotteiden valmistus - Stenkolsprodukter och raffinerade petroleum- produkter - Coke and refined petroleum products	134,5	+1,7	+0,4	+0,03	133,3	+6,6	73,1
20 Kemikaalit ja kemialliset tuotteet - Kemikalier och kemiska produkter - Chemicals and chemical products	94,4	+7,2	-6,9	-0,51	99,4	+1,6	80,2
21 Lääkkeiden lähtöaineet ja lääkevalmisteet - Farma- ceutiska basprodukter och läkemedel - Basic pharma- ceutical products and pharmaceutical preparations	57,4	-7,3	-25,5	-0,31	72,2	-9,1	18,0
22 Kumi- ja muovituotteet - Gummi- och plastvaror - Rubber and plastic products	126,5	-1,0	+19,1	+0,46	108,0	+8,3	26,1
23 Muut ei-metalliset mineraalituotteet - Andra icke- metalliska mineraliska produkter - Other non-metallic mineral products	113,7	+7,0	+10,0	+0,08	94,2	+5,2	9,9
241 Rauta, teräs ja rautaseokset - Järn och stål samt ferrolegeringar - Basic iron and steel and ferro-alloys	114,6	-10,9	+0,8	+0,04	117,7	-2,9	60,0
244 Jalometallit ja muut värimetallit - Andra metaller än järn - Basic precious and other non-ferrous metals	127,5	-8,1	+0,0	+0,00	126,1	+3,4	50,6
25 Metallituotteet (pl koneet ja laitteet) - Metallvaror - Fabricated metal products	124,0	+9,5	+10,1	+0,22	120,0	+5,7	22,1
26 Tietokoneet ja elektroniset ja optiset laitteet - Datorer, elektronikvaror och optik - Computer, electronic and optical products	53,7	+0,3	+9,5	+0,21	51,9	+10,4	56,8
27 Sähkölaitteet - Elapparatur - Electrical equipment	96,2	+11,5	+16,1	+0,82	92,2	+14,2	65,5
28 Koneet ja laitteet - Maskiner och apparater - Machinery and equipment	112,8	-2,9	+22,9	+2,53	98,5	+9,4	133,6
29 Moottoriajoneuvot ja perävaunut - Motorfordon och släpfordon - Motor vehicles and trailers	330,1	+17,1	+50,8	+4,80	210,7	+31,0	41,7
38 Jätteiden keruu, käsittely- ja loppusijoituspalvelut - Avfallshanteringstjänster - Waste collection, treatment and disposal services	83,8	-15,6	-33,3	-0,21	95,0	+11,0	5,8
58 Kustannuspalvelut - Förlagstjänster - Publishing services	68,7	+40,8	-29,3	-0,07	58,0	-23,0	2,8

\* Alaindeksin muutoksen vaikutus kokonaisindeksin muutokseen - Effekt av förändringen av subindex på förändringen av totalindex - Effect of change of subindex on change of totalindex

\*\* Kahdentoista kuukauden liukuva keskiarvo - Tolv månaders glidande medelvärde - Moving 12-month averages

**Taulu 10. Tuonnin volyymi-indeksi 2010=100**  
**Tabell 10. Volymindex, import 2010=100**  
**Table 10. Volume index, imports 2010=100**

	Lokakuu Oktober October	Muutos Förändr. Change %	Muutos Förändr. Change %	Vaikutus Effekt Effect* %-yks	Keskisarvo Medeltal Mean**	Muutos Förändr. Change %	Osuus Andel Weights ‰
	2017:10	2017:10/ 2017:09	2017:10/ 2016:10	2017:10/ 2016:10	2016:11-2017:10	2016:11-2017:10/ 2015:11-2016:10	2016
<b>Tuoteluokka (CPA2008)</b>							
<b>Produkter efter näringsgren (CPA2008)</b>							
<b>Products by Activity (CPA2008)</b>							
Koko tuonti - Totalimport - Total imports	113,4	+4,9	+11,7	+11,7	105,5	+6,7	1 000,0
01 Maa- ja riistataloustuotteet - Jordbruks- och jakt- produkter - Products of agriculture and hunting	103,9	+9,2	-6,1	-0,14	119,6	-4,1	22,6
061 Raakaöljy - Råpetroleum - Crude petroleum	88,0	+27,4	+9,3	+0,41	84,2	+3,2	61,3
07 Metallimalmit - Metallmalmer - Metal ores	110,5	+66,7	-5,6	-0,17	75,7	-17,5	22,2
10 Elintarvikkeet - Livsmedel - Food products	102,9	+4,3	+3,5	+0,17	96,0	-2,1	54,4
13 Tekstiilit - Textilvaror - Textiles	87,0	-0,9	+10,5	+0,07	83,4	+5,2	10,0
14 Vaatteet - Kläder - Wearing apparel	92,5	-19,4	+2,8	+0,05	91,4	+6,0	23,8
15 Nahka ja nahkatuotteet - Läder, läder- och skinnvaror - Leather and related products	88,1	-17,1	+17,5	+0,09	90,8	+1,9	8,2
16 Puutavara ja puutuotteet - Trä och trävaror - Wood and wood products	93,5	+9,0	+7,5	+0,05	87,3	+5,4	8,8
19 Koksen ja jalostettujen öljytuotteiden valmistus - Stenkolsprodukter och raffinerade petroleumprodukter - Coke and refined petroleum products	104,3	+9,6	-19,8	-1,04	109,4	-4,8	39,4
20 Kemikaalit ja kemialliset tuotteet - Kemikalier och kemiska produkter - Chemicals and chemical products	115,3	+9,8	+19,7	+1,42	106,6	+2,4	78,3
21 Lääkkeiden lähtöaineet ja lääkevalmisteet - Farma- ceutiska basprodukter och läkemedel - Basic pharma- ceutical products and pharmaceutical preparations	135,9	+24,5	-4,0	-0,20	127,2	-0,6	36,9
22 Kumi- ja muovituotteet - Gummi- och plastvaror - Rubber and plastic products	118,4	+3,5	+9,8	+0,27	110,5	+2,9	28,5
23 Muut ei-metalliset mineraalituotteet - Andra icke- metalliska mineraliska produkter - Other non-metallic mineral products	118,7	+6,4	+12,6	+0,15	106,9	+9,0	12,5
241 Rauta, teräs ja rautaseokset - Järn och stål samt ferrolegeringar - Basic iron and steel and ferro-alloys	143,2	+9,2	-2,7	-0,07	131,8	+7,9	16,9
244 Jalometallit ja muut värimetallit - Andra metaller än järn - Basic precious and other non-ferrous metals	127,5	-12,2	-19,1	-0,53	124,9	+18,7	24,2
25 Metallituotteet (pl koneet ja laitteet) - Metallvaror - Fabricated metal products	119,6	-1,1	+2,5	+0,07	121,4	+1,4	30,6
26 Tietokoneet ja elektroniset ja optiset laitteet - Datorer, elektronikvaror och optik - Computer, electronic and optical products	83,6	+5,1	-0,8	-0,06	81,2	+9,5	92,0
27 Sähkölaitteet - Elapparatur - Electrical equipment	124,4	-7,6	+8,1	+0,45	119,2	+7,1	55,2
28 Koneet ja laitteet - Maskiner och apparater - Machinery and equipment	113,6	+1,7	+14,5	+1,15	108,8	+3,5	92,3
29 Moottoriajoneuvot ja perävaunut - Motorfordon och släpfordon - Motor vehicles and trailers	165,7	+15,4	+24,7	+2,48	126,9	+10,2	84,9
35 Sähkö, kaasu, lämpö ja ilmastointi - El, gas, värme och kyla - Electricity, gas, steam and air conditioning	158,2	+9,4	+23,4	+0,31	155,7	-0,7	12,6
38 Jätteiden keruu, käsittely- ja loppusijoituspalvelut - Avfallshanteringstjänster - Waste collection, treatment and disposal services	142,9	+14,0	+21,0	+0,38	126,0	+1,2	15,6

\* Alaindeksin muutoksen vaikutus kokonaisindeksin muutokseen - Effekt av förändringen av subindex på förändringen av totalindex - Effect of change of subindex on change of totalindex

\*\* Kahdentoiasta kuukauden liukuva keskiarvo - Tolv månaders glidande medelvärde - Moving 12-month averages

**Taulu 11. Viennin yksikköarvoindeksi 2010=100**  
**Tabell 11. Enhetsvärdeindex, export 2010=100**  
**Table 11. Unit value index, exports 2010=100**

	Lokakuu Oktober October	Muutos Förändr. Change %	Muutos Förändr. Change %	Vaikutus Effekt Effect* %-yks	Keskiarvo Medeltal Mean**	Muutos Förändr. Change %	Osuus Andel Weights ‰
<b>Tuoteluokka (CPA2008)</b>		2017:10/ 2017:09	2017:10/ 2016:10	2017:10/ 2016:10	2016:11-2017:10	2016:11-2017:10/ 2015:11-2016:10	2016
<b>Produkter efter näringsgren (CPA2008)</b>							
<b>Products by Activity (CPA2008)</b>							
Koko vienti - Totalexport - Total exports	113,2	+2,8	+5,8	+5,8	111,8	+5,3	1 000,0
01 Maa- ja riistataloustuotteet - Jordbruks- och jakt- produkter - Products of agriculture and hunting	86,1	-7,3	+16,1	+0,16	90,6	+6,5	9,8
10 Elintarvikkeet - Livsmedel - Food products	113,9	-1,4	+5,4	+0,09	114,9	+7,5	20,1
11 Juomat - Drycker - Beverages	104,3	-0,3	+1,0	+0,00	106,6	+1,8	3,4
13 Tekstiilit - Textilvaror - Textiles	107,8	-1,2	-5,4	-0,03	109,9	+1,0	5,2
14 Vaatteet - Kläder - Wearing apparel	129,4	+0,2	+8,7	+0,04	122,6	+6,3	5,2
15 Nahka ja nahkatuotteet - Läder, läder- och skinnvaror - Leather and related products	117,2	-0,4	+1,1	+0,00	113,3	+2,3	2,8
16 Puutavara ja puutuotteet - Trä och trävaror - Wood and wood products	105,3	+1,3	+2,1	+0,08	102,9	+0,3	49,7
171 Massa, paperi, kartonki ja pahvi - Massa, papper och papp - Pulp, paper and paperboard	107,3	+0,8	+2,6	+0,38	106,5	+0,7	164,4
172 Paperi-, kartonki- ja pahvituotteet - Varor av papper eller papp - Articles of paper and paperboard	116,1	-2,5	+1,8	+0,00	116,7	+1,5	5,0
19 Koksen ja jalostettujen öljytuotteiden valmistus - Stenkolsprodukter och raffinerade petroleum- produkter - Coke and refined petroleum products	89,0	+5,3	+6,1	+0,28	86,5	+18,8	73,1
20 Kemikaalit ja kemialliset tuotteet - Kemikalier och kemiska produkter - Chemicals and chemical products	111,9	-1,9	+4,3	+0,32	114,6	+7,5	80,2
21 Lääkkeiden lähtöaineet ja lääkevalmisteet - Farma- ceutiska basprodukter och läkemedel - Basic pharma- ceutical products and pharmaceutical preparations	125,4	+14,7	+22,0	+0,34	106,1	+2,6	18,0
22 Kumi- ja muovituotteet - Gummi- och plastvaror - Rubber and plastic products	108,0	+0,1	-2,2	-0,06	108,0	-1,1	26,1
23 Muut ei-metalliset mineraalituotteet - Andra icke- metalliska mineraliska produkter - Other non-metallic mineral products	110,2	+0,6	+0,3	+0,00	110,1	+0,6	9,9
241 Rauta, teräs ja rautaseokset - Järn och stål samt ferrolegeringar - Basic iron and steel and ferro-alloys	92,3	+1,8	+11,7	+0,53	92,3	+17,5	60,0
244 Jalometallit ja muut värimetallit - Andra metaller än järn - Basic precious and other non-ferrous metals	103,9	+1,6	+17,8	+0,65	101,1	+21,1	50,6
25 Metallituotteet (pl koneet ja laitteet) - Metallvaror - Fabricated metal products	104,2	-0,8	+9,8	+0,17	100,1	+2,9	22,1
26 Tietokoneet ja elektroniset ja optiset laitteet - Datorer, elektronikvaror och optik - Computer, electronic and optical products	132,6	+2,2	-2,7	-0,17	136,3	-1,8	56,8
27 Sähkölaitteet - Elapparatur - Electrical equipment	109,9	+1,9	-1,5	-0,10	112,7	+0,5	65,5
28 Koneet ja laitteet - Maskiner och apparater - Machinery and equipment	106,3	+1,6	+0,0	-0,01	106,6	-0,6	133,6
29 Moottoriajoneuvot ja perävaunut - Motorfordon och släpfordon - Motor vehicles and trailers	143,3	-1,2	+21,9	+1,07	133,1	+13,8	41,7
38 Jätteiden keruu, käsittely- ja loppusijoituspalvelut - Avfallshanteringsjänster - Waste collection, treatment and disposal services	123,3	-2,1	+26,4	+0,12	120,9	+22,6	5,8
58 Kustannuspalvelut - Förlagstjänster - Publishing services	87,3	+0,8	-0,9	-0,01	82,2	-13,2	2,8

\* Alaindeksin muutoksen vaikutus kokonaisindeksin muutokseen - Effekt av förändringen av subindex på förändringen av totalindex - Effect of change of subindex on change of totalindex

\*\* Kahdentoista kuukauden liukuva keskiarvo - Tolv månaders glidande medelvärde - Moving 12-month averages

**Taulu 12. Tuonnin yksikköarvoindeksi 2010=100**

**Tabell 12. Enhetsvärdeindex, import 2010=100**

**Table 12. Unit value index, imports 2010=100**

	Lokakuu Oktober October	Muutos Förändr. Change %	Muutos Förändr. Change %	Vaikutus Effekt Effect* %-yks	Keskisarvo Medeltal Mean**	Muutos Förändr. Change %	Osuus Andel Weights ‰
	2017:10	2017:10/ 2017:09	2017:10/ 2016:10	2017:10/ 2016:10	2016:11-2017:10	2016:11-2017:10/ 2015:11-2016:10	2016
<b>Tuoteluokka (CPA2008)</b>							
<b>Produkter efter näringsgren (CPA2008)</b>							
<b>Products by Activity (CPA2008)</b>							
Koko tuonti - Totalimport - Total imports	110,9	+0,0	+3,8	+3,8	110,3	+5,6	1000,0
01 Maa- ja riistataloustuotteet - Jordbruks- och jakt- produkter - Products of agriculture and hunting	108,2	+3,0	+9,0	+0,2	106,9	+3,9	22,6
061 Raakaöljy - Råpetroleum - Crude petroleum	102,2	-0,5	+7,3	+0,4	100,1	+28,9	61,3
062 Maakaasu - Naturgas - Natural gas	85,1	+0,7	+17,2	+0,1	84,4	+19,2	7,0
07 Metallimalmit - Metallmalmer - Metal ores	115,4	-13,8	+30,6	+0,6	117,0	+43,2	22,2
10 Elintarvikkeet - Livsmedel - Food products	120,0	+0,6	+3,0	+0,2	119,5	+2,5	54,4
13 Tekstiilit - Textilvaror - Textiles	115,0	+2,7	+2,7	+0,0	113,6	+0,9	10,0
14 Vaatteet - Kläder - Wearing apparel	124,8	+2,7	-1,1	-0,0	118,3	-2,0	23,8
15 Nahka ja nahkatuotteet - Läder, läder- och skinnvaror - Leather and related products	133,7	-0,9	+1,8	+0,0	128,0	+4,0	8,2
16 Puutavara ja puutuotteet - Trä och trävaror - Wood and wood products	106,5	-1,1	+5,1	+0,0	104,8	+3,6	8,8
19 Koksen ja jalostettujen öljytuotteiden valmistus - Stenkolsprodukter och raffinerade petroleum- produkter - Coke and refined petroleum products	108,9	+9,4	+29,6	+0,9	96,7	+24,4	39,4
20 Kemikaalit ja kemialliset tuotteet - Kemikalier och kemiska produkter - Chemicals and chemical products	111,1	-1,4	+8,7	+0,6	111,4	+7,6	78,3
21 Lääkkeiden lähtöaineet ja lääkevalmisteet - Farma- ceutiska basprodukter och läkemedel - Basic pharma- ceutical products and pharmaceutical preparations	83,7	+0,0	-7,0	-0,2	84,8	-9,2	36,9
22 Kumi- ja muovituotteet - Gummi- och plastvaror - Rubber and plastic products	116,0	+0,9	+4,9	+0,1	112,9	+2,1	28,5
23 Muut ei-metalliset mineraalituotteet - Andra icke- metalliska mineraliska produkter - Other non-metallic mineral products	116,9	-0,6	+3,1	+0,0	115,6	+1,4	12,5
241 Rauta, teräs ja rautaseokset - Järn och stål samt ferrolegeringar - Basic iron and steel and ferro-alloys	86,4	+1,0	+11,9	+0,1	85,7	+13,2	16,9
244 Jalometallit ja muut värimetallit - Andra metaller än järn - Basic precious and other non-ferrous metals	115,7	+23,6	+27,1	+0,4	101,8	+13,7	24,2
25 Metallituotteet (pl koneet ja laitteet) - Metallvaror - Fabricated metal products	113,0	+1,8	+4,0	+0,1	111,9	+4,1	30,6
26 Tietokoneet ja elektroniset ja optiset laitteet - Datorer, elektronikvaror och optik - Computer, electronic and optical products	133,4	+0,5	+6,7	+0,6	134,2	+3,4	92,0
27 Sähkölaitteet - Elapparatur - Electrical equipment	109,4	+3,6	+1,0	+0,0	107,4	+1,4	55,2
28 Koneet ja laitteet - Maskiner och apparater - Machinery and equipment	113,4	+0,3	+0,8	+0,1	111,9	+0,7	92,3
29 Moottoriajoneuvot ja perävaunut - Motorfordon och släpfordon - Motor vehicles and trailers	136,0	-0,4	+10,8	+0,9	130,9	+7,7	84,9
35 Sähkö, kaasu, lämpö ja ilmastointi - El, gas, värme och kyla - Electricity, gas, steam and air conditioning	66,9	-15,5	-12,0	-0,1	68,7	+9,7	12,6
38 Jätteiden keruu, käsittely- ja loppusijoituspalvelut - Avfallshanteringstjänster - Waste collection, treatment and disposal services	67,9	+3,0	+14,2	+0,1	66,6	+17,8	15,6

\* Alaindeksin muutoksen vaikutus kokonaisindeksin muutokseen - Effekt av förändringen av subindex på förändringen av totalindex - Effect of change of subindex on change of totalindex

\*\* Kahdentoista kuukauden liukuva keskiarvo - Tolv månaders glidande medelvärde - Moving 12-month averages

Monthly statistics on the international trade in goods, October 2017  
2017:K10EN, 29.12.2017

Inquiries:

Kaarna, Anssi tel. +358 40 332 8153

Penttilä, Olli-Pekka tel. +358 40 332 1862

E-mail: [forename.surname@tulli.fi](mailto:forename.surname@tulli.fi)

The preliminary statistics and monthly statistics on foreign trade for November 2017 will be published on the following dates:

Preliminary statistics 2017:E11 8.1.2018

Monthly statistics 2017:K11 31.1.2018

More specific data on countries and goods, as well as statistics on logistics, are available free of charge via the distribution system for foreign trade statistics (ULJAS) [uljas.tulli.fi](http://uljas.tulli.fi)

ISSN 1796-0479 = Official Statistics of Finland (pdf)

ISSN 2342-2327 = Monthly statistics on the international trade in goods (online)

Yhteystiedot:

Tulli  
Tilastointi

Opastinsilta 12  
PL 512  
00101 Helsinki

Vaihde 0295 5200  
Tilastopalvelu 0295 52335  
[tilastot@tulli.fi](mailto:tilastot@tulli.fi)

Kontaktuppgifter:

Tullen  
Statistik

Semaförbron 12  
PB 512  
00101 Helsingfors

Växel 0295 5200  
Statistikservice 0295 52335  
[statistik@tulli.fi](mailto:statistik@tulli.fi)

Contact information:

Finnish Customs  
Statistics

Opastinsilta 12  
PO Box 512  
FI-00101 Helsinki

Exchange + 358 295 5200  
Statistics service + 358 295 52335  
[statistics@tulli.fi](mailto:statistics@tulli.fi)