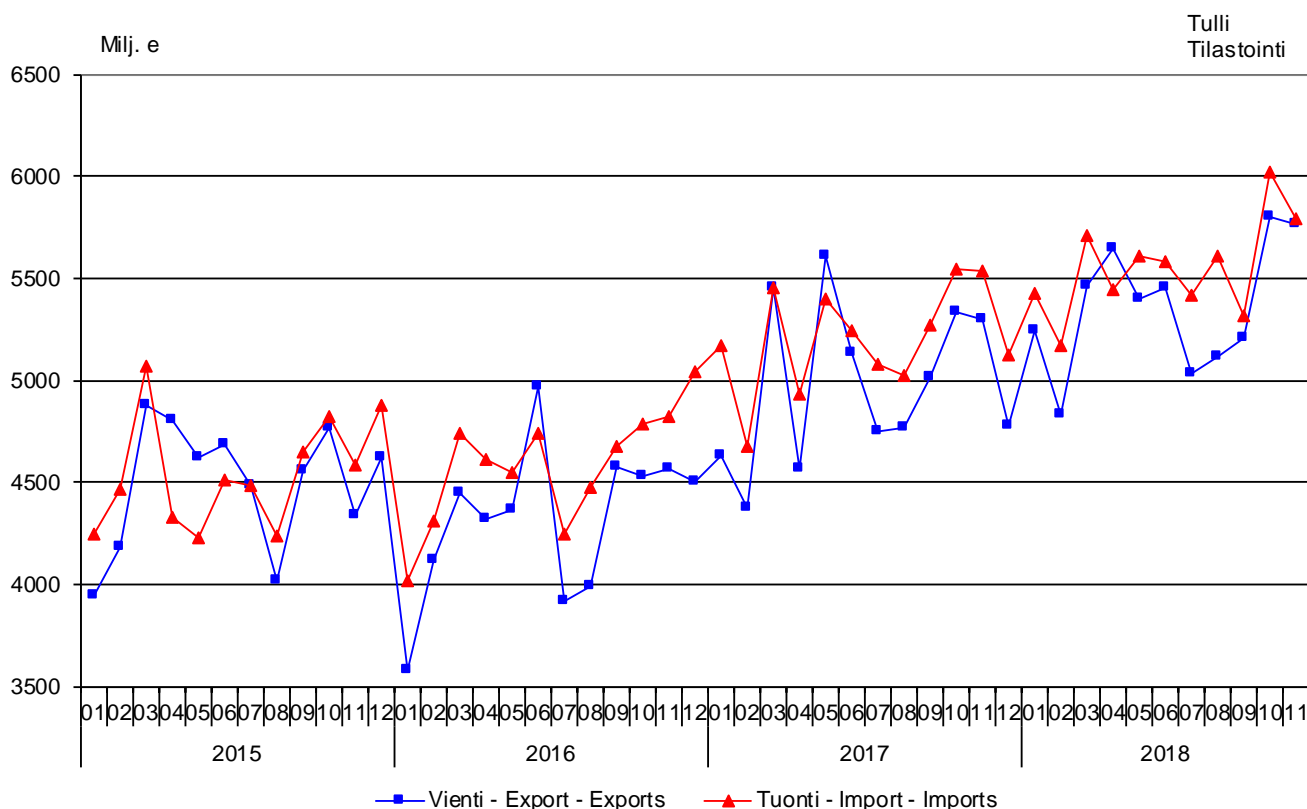


Monthly statistics on the international trade in goods

November 2018

Kuvio 1. Suomen vienti ja tuonti 2015 – 2018
Figur 1. Finlands export och import 2015 – 2018
Figure 1. Exports and imports of Finland 2015 – 2018



Helsinki 31.1.2019. Free for publication at 9.00 a.m.

Quoting is encouraged provided Finnish Customs is acknowledged as the source.

BOTH EXPORT VOLUME AND EXPORT PRICES ROSE IN NOVEMBER

The value of Finnish exports of goods increased by nine per cent in November year-on-year, according to international trade in goods statistics provided by Finnish Customs. The value of Finnish exports was almost 5.8 billion euros. Export prices increased by 3.3 per cent and export volume increased by 6.5 per cent. In January-November exports increased by seven per cent year-on-year.

The value of imports increased by five per cent in November and was 5.8 billion euros. Import prices increased by 8.9 per cent while import volume decreased by 3.0 per cent. In January-November, the total import value increased by seven per cent compared to the previous year.

The balance of trade showed a deficit of 25 million euros in November. In January-November, the balance of trade had a deficit of almost 2.2 billion euros. In November the previous year the trade deficit was 238 million euros, and in January-November the trade balance showed a deficit of 2.4 billion euros. The terms of trade for foreign trade are calculated based on the unit value index. Terms of trade show the ratio between export and import prices. The terms of trade weakened in November because import prices grew more than export prices. The point figure in November was 96.8, while it was 102.1 November the previous year. The terms of trade weakened from the previous month's point figure of 97.2.

Exports of almost all main groups of goods grew in November. Exports of machinery and equipment grew steadily. Paper pulp exports rose to a record high value on a monthly basis, but the growth in paper and cardboard exports was more moderate. Exports of refined petroleum products and other chemical industry products increased. Iron and steel exports grew sharply. Exports of instruments and meters along with copper and zinc declined more noticeably. Imports of all major groups of goods grew in November.

Exports to EU member states increased by nine per cent in November and exports to non-EU countries by eight per cent. Exports to the United States decreased, but increased to other major export countries. Imports from EU-countries increased by three per cent and imports from non-EU countries by seven per cent in November. Imports from Germany, the Netherlands and the United Kingdom decreased, while imports from Russia, Sweden, the United States and China increased.

Taulu 1. Kokonaisukehitys-Totalutveckling-Total development (milj. euroa, e million)

	Marraskuu November		Muutos Förändring Change	Tammi-marraskuu Januari-november January-November		Muutos Förändring Change
	2017	2018	%	2017	2018	%
Vienti/Export/Exports (fob)	5 300	5 763	9	54 935	58 930	7
Tuonti/Import/Imports (cif)	5 538	5 787	5	57 343	61 094	7
Tase/Balans/Balance	-238	-25		-2 408	-2 164	

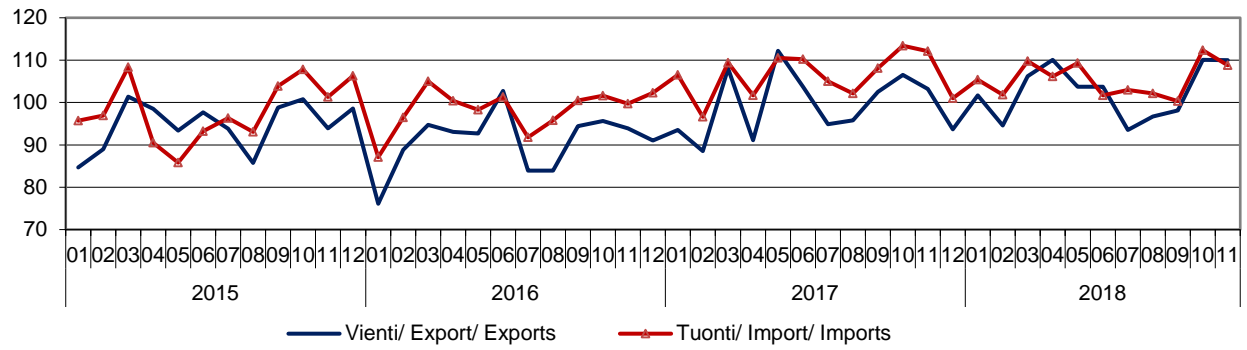
Taulu 2. Ulkomaankaupan indeksit – Index för utrikeshandel – Foreign trade indexes

2010=100	Marraskuu November		Muutos% Förändr. - Change		Keskiarvo* Medeltal - Mean	Muutos Förändr. - Change
	2017:11	2018:11	2018:11/ 2018:10	2018:11/ 2017:11	2017:12–2018:11	2017:12–2018:11/ 2016:12–2017:11
Volyyymi-indeksi – Volymindex - Volume index						
Vienti/Export/Exports	103,2	109,9	-0,1	+6,5	101,8	+2,6
Tuonti/Import/Imports	112,1	108,8	-3,1	-3,0	105,1	-1,3
Yksikköarvoindeksi – Enhetsvärdeindex - Unit value index						
Vienti/Export/Exports	115,3	119,0	-0,3	+3,3	117,1	+4,3
Tuonti/Import/Imports	112,9	122,9	+0,1	+8,9	119,8	+8,3

* Kahdentoista kuukauden liukuva keskiarvo – Tolv månaders glidande medelvärde – Moving 12-months averages

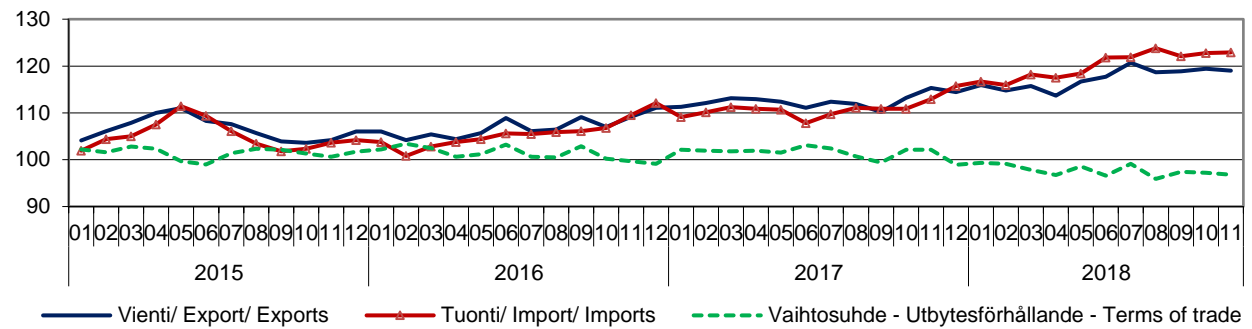
Kuvio/Figur/Figure 2. Volyymi-indeksi/Volymindex/Volume index 2015–2018
2010 = 100

Tulli
 Tilastointi



Kuvio/Figur/Figure 3. Yksikköarvoindeksi/Enhetsvärdeindex/Unit value index
Vaihtosuhte/Utbytesförhållande/Terms of trade 2015–2018
2010 = 100

Tulli
 Tilastointi

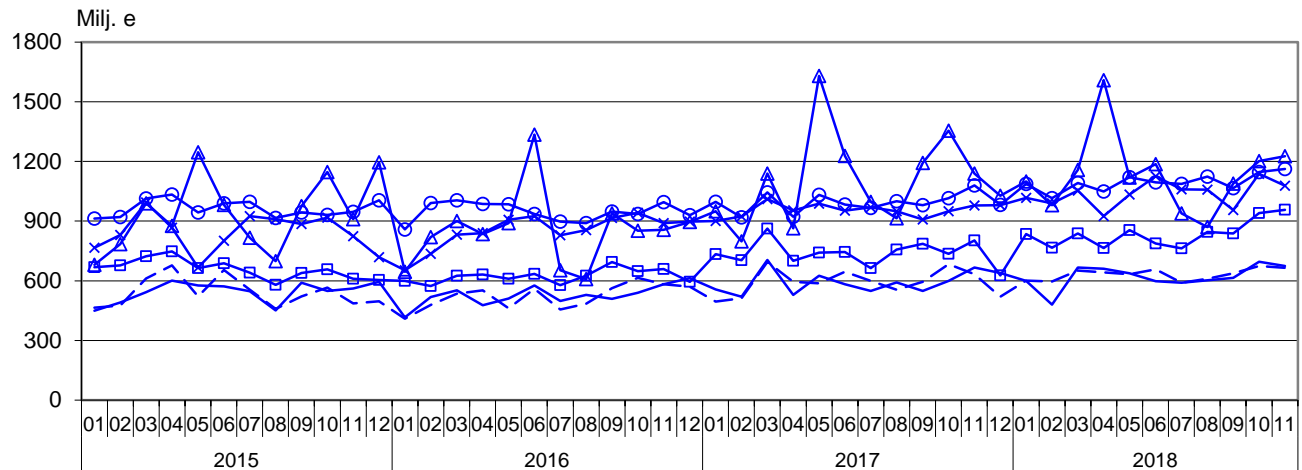


Kuvio 4. Vienti tuoteluokittain (CPA) 2015 – 2018

Figur 4. Exporten fördelad enligt produkter efter näringsgren

Figure 4. Exports by Products by Activity

Tulli



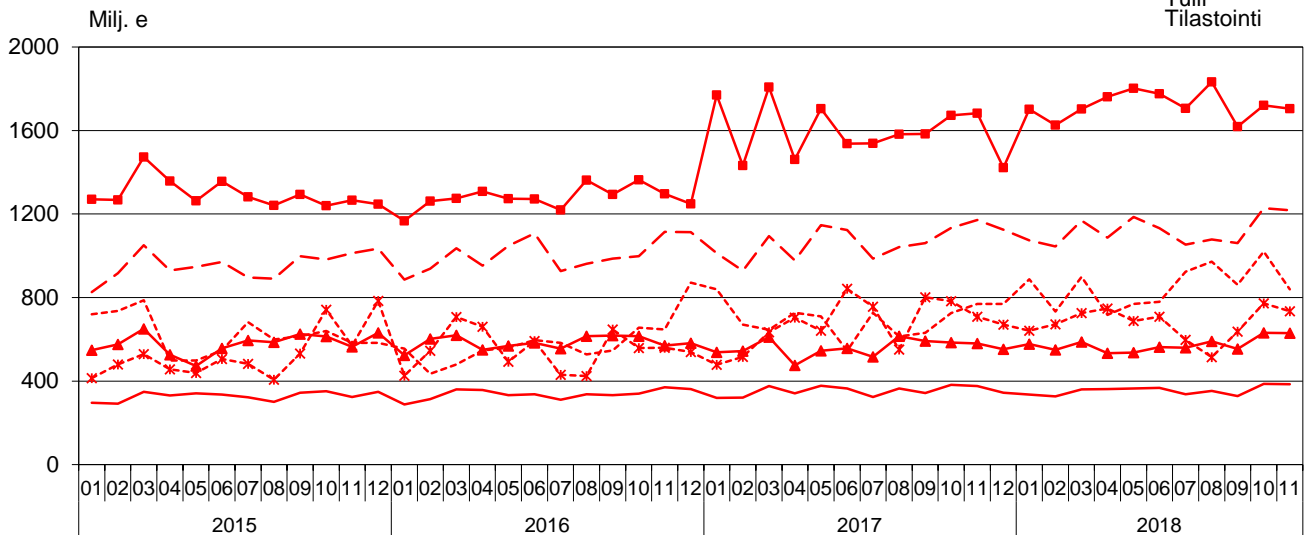
- Sähkö- ja elektroniikkateollisuuden tuotteet - Produkter av el- och elektronikindustri - Electric and electronics industry products
- Metsäteollisuuden tuotteet - Skogsindustriprodukter - Forest industry products
- ×— Kemian teollisuuden tuotteet - Produkter från kemisk industri - Chemical industry products
- - - Muut tuotteet - Övriga produkter - Other products
- Metallit ja metallituotteet - Metaller och metallvaror - Basic metals and fabricated metal products
- △— Kone- ja kulkuneuvoteollisuuden tuotteet - Maskiner och apparater, transportmedel - Machinery and equipment, transport equipment

Kuvio 5. Tuonti makrotaloudellisten luokkien (BEC) mukaan 2015 – 2018

Figur 5. Importen fördelad enligt makroekonomiska kategorier (BEC)

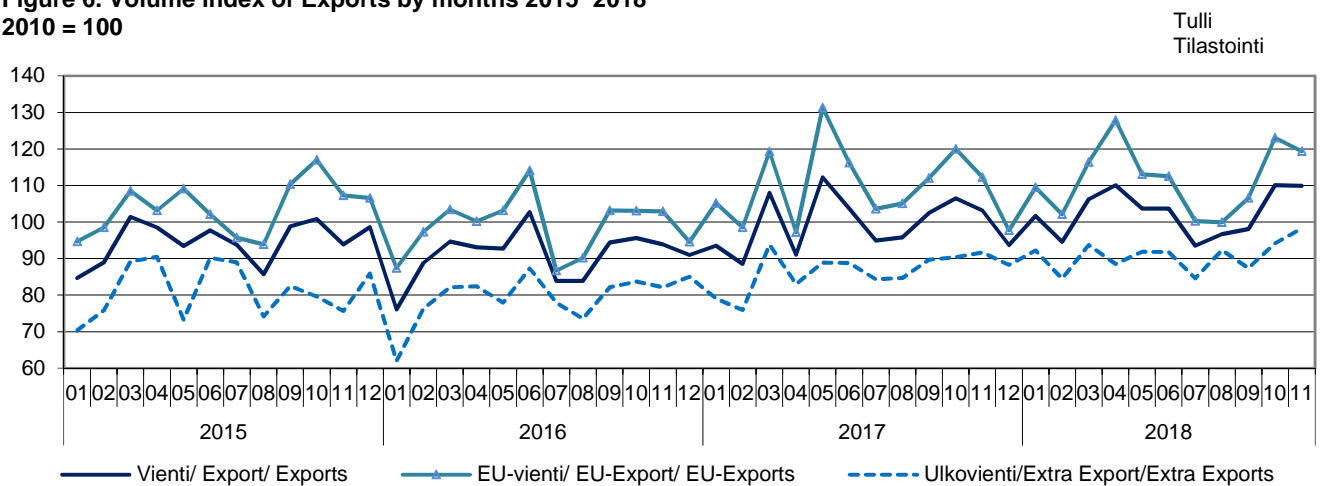
Figure 5. Imports by broad economic categories (BEC)

Tulli
Tilastointi

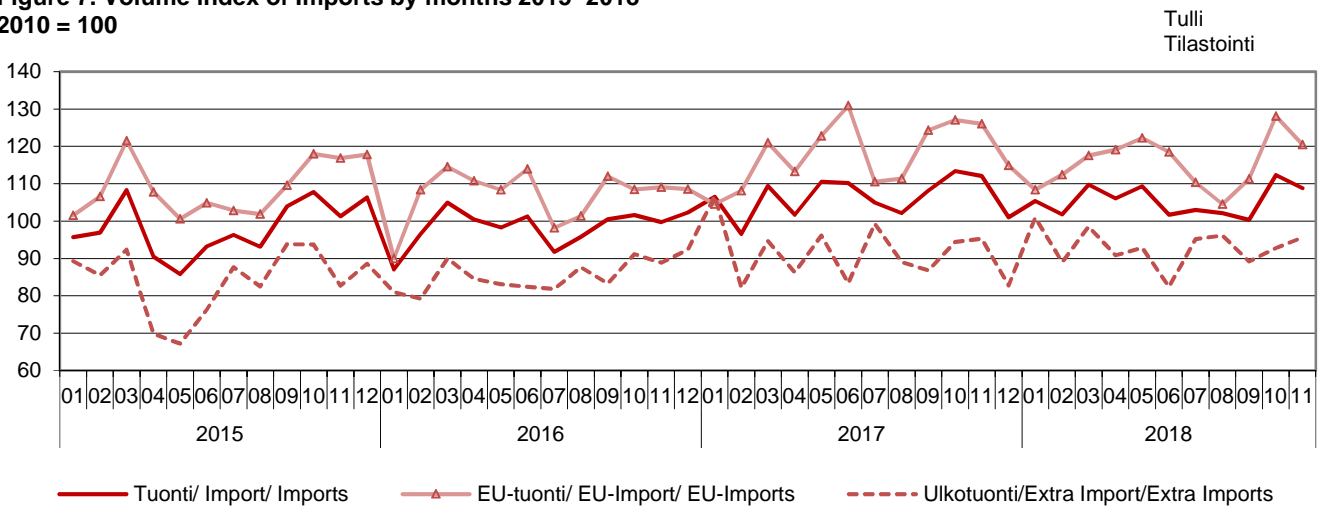


- Elintarvikkeet ja juomat - Livsmedel och drycker - Food and beverages
- Teollisuuden tuotantotarvikkeet - Industrins insatsvaror - Industrial supplies n.e.s.
- - - Poltto- ja voiteluaineet - Driv- och smörjmedel - Fuels and lubricants
- - - Investointitavarat (paitsi kuljetusvälineet), ja niiden osat ja tarvikkeet - Investeringsvaror, utom transportmedel, och delar och tillbehör - Capital goods (except transport equipment), and parts and accessories thereof
- - * - Kuljetusvälineet, ja niiden osat ja tarvikkeet - Transportmedel, samt delar och tillbehör - Passenger motor vehicles
- ▲— Kulustustavarat - Konsumtionsvaror - Consumer goods n.e.s.

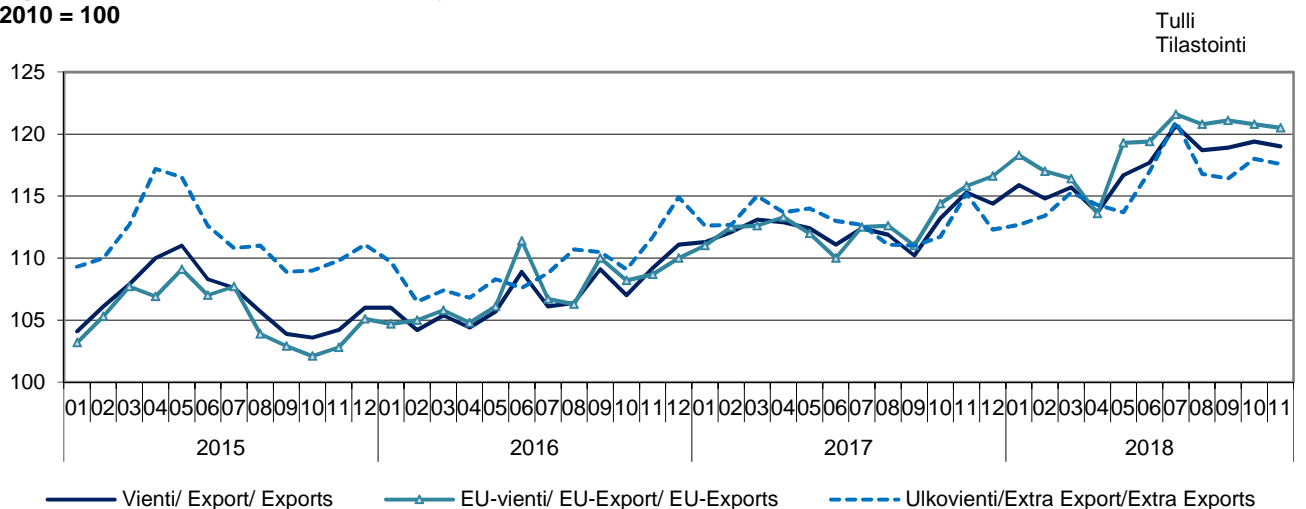
Kuvio 6. Viennin volyymi-indeksi kuukausittain 2015–2018
Figur 6. Volymindex av export månatligen 2015–2018
Figure 6. Volume index of Exports by months 2015–2018
2010 = 100



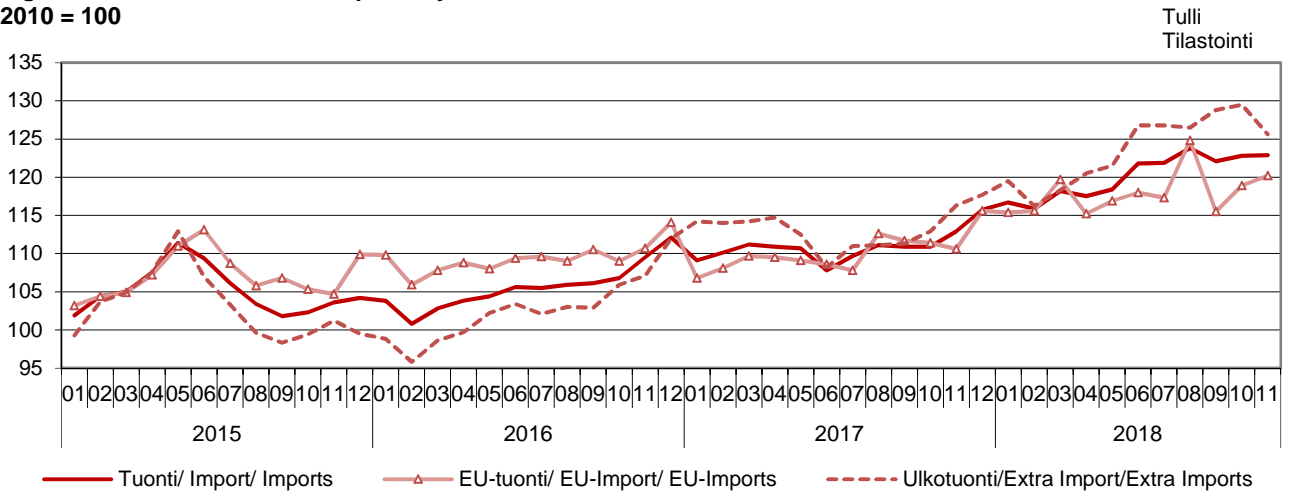
Kuvio 7. Tuonnin volyymi-indeksi kuukausittain 2015–2018
Figur 7. Volymindex av import månatligen 2015–2018
Figure 7. Volume index of Imports by months 2015–2018
2010 = 100



Kuvio 8. Viennin yksikköarvoindeksi kuukausittain 2015–2018
Figur 8. Enhetsvärdeindex av export månatligen 2015–2018
Figure 8. Unit value index of Exports by months 2015–2018
2010 = 100



Kuvio 9. Tuonnin yksikköarvoindeksi kuukausittain 2015–2018
Figur 9. Enhetsvärdeindex av export månatligen 2015–2018
Figure 9. Unit value index of Imports by months 2015–2018
2010 = 100



Taulu 3. Ulkomaankaupan indeksit
Tabell 3. Index för utrikeshandel
Table 3. Foreign trade indexes

	Marraskuu November November 2017:11		Muutos % Förändr. - Change 2018:11/ 2018:10		Keskisarvo * Medeltal-Mean 2017:12–2018:11	Muutos % Förändr. - Change 2017:12–2018:11/ 2016:12–2017:11
Volymyymi-indeksi / Volymindex / Volume index						
Vienti/Export/Exports	103,2	109,9	-0,1	+6,5	101,8	+2,6
EU-vienti/EU- export/EU-Exports	112,3	119,4	+0,0	+6,3	110,1	+0,4
Ulkovienti/Extra export/Extra Exports	91,7	98,3	-0,1	+7,1	91,3	+5,9
Tuonti/Import/Imports	112,1	108,8	-3,1	-3,0	105,1	-1,3
EU-tuonti/EU-import/EU-Imports	126,0	120,5	-5,9	-4,4	115,7	-1,5
Ulkotuonti/Extra import/Extra Imports	95,3	95,6	+3,0	+0,3	92,2	+0,0
Yksikköarvoindeksi / Enhetsvärdeindex / Unit value index						
Vienti/Export/Exports	115,3	119,0	-0,3	+3,3	117,1	+4,3
EU-vienti/EU-export/EU-Exports	115,8	120,5	-0,3	+4,1	118,8	+5,8
Ulkovienti/Extra export/Extra Exports	115,2	117,6	-0,4	+2,0	115,7	+2,3
Tuonti/Import/Imports	112,9	122,9	+0,1	+8,9	119,8	+8,3
EU-tuonti/EU-import/EU-Imports	110,6	120,2	+1,1	+8,7	117,8	+7,1
Ulkotuonti/Extra import/Extra Imports	116,3	125,6	-3,0	+8,0	123,1	+9,2
Vaihtosuhte/Bytesförhollande/Terms of Trade	102,1	96,9	-0,4	-5,2	97,8	-3,7

* Kahdentoista kuukauden liukuva keskiarvo - Tolv månaders glidande medelvärde - Moving 12-month averages

Taulu 4. Vienti SITC:n mukaan
Tabell 4. Exporten enligt SITC
Table 4. Exports by SITC

SITC Rev.4	Marraskuu - November 2018			Tammi-marraskuu 2018 Januari-november 2018		
	arvo värde value milj. e	osuus andel share %	muutos ändr. change %	arvo värde value milj. e	osuus andel share %	muutos ändr. change %
Koko vienti - Totalexport - Total exports	5 763	100,0	+ 9	58 930	100,0	+ 7
0 Elintarvikkeet ja elävät eläimet - Livsmedel och levande djur - Food and live animals	127	2,2	+ 11	1 186	2,0	- 5
02 Maitotaloustuotteet ja munat - Mjölkhushållningsprodukter och ägg - Dairy products and birds' eggs	36	0,6	+ 19	363	0,6	- 4
05 Hedelmät ja kasvikset - Frukter och köksväxter Vegetables and fruit	4	0,1	+ 14	46	0,1	- 6
1 Juomat ja tupakka - Drycker och tobak Beverages and tobacco	16	0,3	- 10	165	0,3	- 6
2 Raaka-aineet, pl. polttoaineet - Råvaror utom bränslen Crude materials, inedible, except fuels	590	10,2	+ 13	5 942	10,1	+ 16
212 Turkisnahat, valmistamattomat - Pälsskinn, oberoedd Furskins, raw	10	0,2	- 24	308	0,5	- 27
24 Puutavara ja korkki - Trävaror och kork Cork and wood	193	3,4	+ 2	1 866	3,2	+ 4
248 Sahattu ja höylätty puutavara - Sågade och hyvlade trävaror Wood, simply worked	179	3,1	- 1	1 751	3,0	+ 2
25 Paperimassa - Pappersmassa Pulp and waste paper	256	4,4	+ 30	2 382	4,0	+ 34
28 Malmit ja metalliromu - Malmer och skrot av metaller Metalliferous ores and metal scrap	113	2,0	+ 10	1 198	2,0	+ 29
3 Poltto- ja voiteluaineet, sähkövirta - Bränslen, smörjmedel, elström - Mineral fuels etc	491	8,5	+ 21	5 033	8,5	+ 17
33 Kivennäisöljyt ja kivennäisöljytuotteet - Mineraloljor och mineralolje- produkter - Petroleum and products	472	8,2	+ 18	4 838	8,2	+ 15
4 Eläin- ja kasviöljyt ja -rasvat - Animaliska och vegetabiliska oljor och fetter - Animal, vegetable oil, fat	2	0,0	+ 42	16	0,0	+ 5
5 Kemialliset aineet ja tuotteet - Kemiska ämnen och produkter - Chemicals and related products, nes	529	9,2	+ 6	5 766	9,8	+ 4
51+52 Orgaaniset ja epäorgaaniset kemialliset aineet - Organiska och oorganiska kemiska ämnen - Organic and inorganic chemicals	155	2,7	- 4	1 918	3,3	+ 8
54 Lääkevalmisteet ja farmaseuttiset tuotteet - Medicinska och farmaceutiska produkter - Medicinal, pharm. products	72	1,2	+ 15	672	1,1	- 2
57+58 Muovit, valmistamattomat ja valmistetut - Plaster, obearbetade och bearbetade - Plastics in primary and non-primary forms	162	2,8	+ 10	1 744	3,0	+ 4
6 Valmistetut tavarat valmistusaineen mukaan - Bearbetade varor enligt materialet - Basic manufactures	1 701	29,5	+ 13	17 166	29,1	+ 9
63 Puu- ja korkkituotteet, pl. huonekalut - Produkter av trä och kork utom möbler - Wood and cork manufactures	77	1,3	- 3	799	1,4	- 4
634 Vaneri, lastu- ja kuitulevy yms. - Kryssfaner, spån- och fiberskivor o.d. - Plywood, particle board etc	57	1,0	+ 3	577	1,0	+ 0
64 Paperi ja pahvi sekä tuotteet niistä - Papper, papp och produkter därav - Paper, paperboard and articles thereof	641	11,1	+ 5	7 040	11,9	+ 8
65 Tekstiilituotteet, pl. vaatteet - Textilprodukter utom kläder - Textile yarn, fabrics, made up articles, etc	24	0,4	- 2	259	0,4	+ 3
67 Rauta ja teräs - Järn och stål Iron and steel	512	8,9	+ 46	4 438	7,5	+ 14
68 Muut metallit - Andra metaller Non-ferrous metals	229	4,0	- 9	2 647	4,5	+ 10
69 Tuotteet epäjalosta metallista - Arbeten av oädla metaller - Manufactures of metals, nes	115	2,0	+ 33	1 013	1,7	+ 9
7 Koneet, laitteet ja kuljetusvälineet - Maskiner, apparater och transportmedel - Machinery, transport equipmt	1 770	30,7	+ 5	18 186	30,9	+ 3
71 Voimakoneet ja moottorit - Kraftmaskiner och motorer - Power generating machinery and equipment	163	2,8	- 19	2 108	3,6	+ 2
72 Eri toimialojen erikoiskoneet - Maskiner för särskilda industrier - Machinery for special industries	439	7,6	+ 15	4 090	6,9	+ 14
74 Yleiskäyttöiset teoll. koneet ja laitteet - Industrimaskiner för allmänt bruk - General industrial machy, nes	253	4,4	+ 6	2 601	4,4	+ 3
75 Toimistokoneet ja atk-laitteet - Kontorsmaskiner och adb-maskiner - Office machines and adp machines	36	0,6	+ 71	263	0,4	+ 1
76 Puhelin-, radio-, tv- yms. -laitteet - Telefon-, radio-, tv- o.d. -apparater - Telecomm, sound recording equipment	94	1,6	+ 49	777	1,3	+ 11
77 Muut sähkökoneet ja -laitteet - Andra elektriska maskiner och apparater - Electric machinery, nes and parts	308	5,3	- 1	3 090	5,2	- 1
78 Moottoriajoneuvot - Motorfordon Road vehicles	433	7,5	+ 1	3 934	6,7	+ 16
79 Muut kuljetusvälineet - Andra transportmedel Other transport equipment	16	0,3	- 18	1 047	1,8	- 42
793 Laivat, veneet ja muut uivat rakenteet - Fartyg, båtar och annan flytande materiel - Ships and boats etc	8	0,1	- 34	981	1,7	- 34
8 Erinäiset valmiit tavarat - Diverse färdiga varor Miscellaneous manufactured articles	376	6,5	- 3	3 723	6,3	+ 5
82 Huonekalut - Möbler Furniture and parts thereof	17	0,3	+ 9	146	0,2	+ 5
84 Vaatteet - Kläder Articles of apparel and clothing accessories	29	0,5	+ 6	278	0,5	+ 3
85 Jalkineet - Skor Footwear	12	0,2	+ 22	110	0,2	+ 2
87 Kojeet, mittarit yms. - Instrumentmätare o.d. Instruments and apparatuses, nes	202	3,5	- 5	2 049	3,5	+ 7
9 Muut tavarat - Övriga varor Goods not classified elsewhere	162	2,8	- 0	1 746	3,0	+ 15

Taulu 5. Tuonti SITC:n mukaan
Tabell 5. Importen enligt SITC
Table 5. Imports by SITC

SITC Rev.4	Marraskuu - November 2018			Tammi-marraskuu 2018 Januari-november 2018		
	arvo värde value milj. e	osuus andel share %	muutos ändr. change %	arvo värde value milj. e	osuus andel share %	muutos ändr. change %
Koko tuonti - Totalimport - Total imports	5 787	100,0	+ 5	61 094	100,0	+ 7
0 Elintarvikkeet ja elävät eläimet - Livsmedel och levande djur - Food and live animals	358	6,2	+ 2	3 684	6,0	- 0
02 Maitotaloustuotteet ja munat - Mjölkhushållningsprodukter och ägg - Dairy products and birds' eggs	33	0,6	+ 5	363	0,6	+ 2
05 Hedelmät ja kasvikset - Frukter och köksväxter Vegetables and fruit	86	1,5	+ 2	930	1,5	+ 3
1 Juomat ja tupakka - Drycker och tobak Beverages and tobacco	74	1,3	+ 49	513	0,8	+ 10
2 Raaka-aineet, pl. polttoaineet - Råvaror utom bränslen Crude materials, inedible, except fuels	435	7,5	+ 3	4 791	7,8	+ 12
212 Turkisnahat, valmistamattomat - Pälsskinn, oberoedda Furskins, raw	9	0,2	- 36	122	0,2	+ 36
24 Puutavara ja korkki - Trävaror och kork Cork and wood	63	1,1	+ 90	629	1,0	+ 48
248 Sahattu ja höylätty puutavara - Sågade och hyvlade trävaror Wood, simply worked	10	0,2	- 1	134	0,2	+ 13
25 Paperimassa - Pappersmassa Pulp and waste paper	27	0,5	+ 8	297	0,5	+ 23
28 Malmit ja metalliromu - Malmer och skrot av metaller Metalliferous ores and metal scrap	282	4,9	- 6	3 135	5,1	+ 7
3 Poltto- ja voiteluaineet, sähkövirta - Bränslen, smörjmedel, elström - Mineral fuels etc	840	14,5	+ 10	9 429	15,4	+ 23
33 Kivennäisöljyt ja kivennäisöljytuotteet - Mineraloljor och mineralolje- produkter - Petroleum and products	634	10,9	+ 3	7 354	12,0	+ 23
4 Eläin- ja kasviöljyt ja -rasvat - Animaliska och vegetabiliska oljor och fetter - Animal, vegetable oil, fat	15	0,3	- 45	259	0,4	- 16
5 Kemialliset aineet ja tuotteet - Kemiska ämnen och produkter - Chemicals and related products, nes	627	10,8	+ 1	6 806	11,1	+ 7
51+52 Orgaaniset ja epäorgaaniset kemialliset aineet - Organiska och oorganiska kemiska ämnen - Organic and inorganic chemicals	175	3,0	+ 16	1 793	2,9	+ 15
54 Lääkevalmisteet ja farmaseuttiset tuotteet - Medicinska och farmaceutiska produkter - Medicinal, pharm. products	169	2,9	- 7	1 827	3,0	+ 4
57+58 Muovit, valmistamattomat ja valmistetut - Plaster, oarbetade och bearbetade - Plastics in primary and non-primary forms	131	2,3	+ 1	1 488	2,4	+ 3
6 Valmistetut tavarat valmistusaineen mukaan - Bearbetade varor enligt materialet - Basic manufactures	685	11,8	- 2	7 854	12,9	+ 4
63 Puu- ja korkkituotteet, pl. huonekalut - Produkter av trä och kork utom möbler - Wood and cork manufactures	24	0,4	+ 6	270	0,4	+ 7
634 Vaneri, lastu- ja kuitulevy yms. - Kryssfaner, spån- och fiberskivor o.d. - Plywood, particle board etc	13	0,2	+ 12	146	0,2	+ 10
64 Paperi ja pahvi sekä tuotteet niistä - Papper, papp och produkter därav - Paper, paperboard and articles thereof	52	0,9	+ 4	526	0,9	+ 4
65 Tekstiilituotteet, pl. vaatteet - Textilprodukter utom kläder - Textile yarn, fabrics, made up articles, etc	51	0,9	+ 6	556	0,9	+ 2
67 Rauta ja teräs - Järn och stål Iron and steel	146	2,5	- 22	1 992	3,3	- 15
68 Muut metallit - Andra metaller Non-ferrous metals	149	2,6	+ 8	1 559	2,6	+ 34
69 Tuotteet epäjalosta metallista - Arbeten av oädla metaller - Manufactures of metals, nes	148	2,6	+ 5	1 672	2,7	+ 7
7 Koneet, laitteet ja kuljetusvälineet - Maskiner, apparater och transportmedel - Machinery, transport equipmt	1 913	33,1	+ 5	19 250	31,5	+ 3
71 Voimakoneet ja moottorit - Kraftmaskiner och motorer - Power generating machinery and equipment	128	2,2	- 14	1 419	2,3	- 4
72 Eri toimialojen erikoiskoneet - Maskiner för särskilda industrier - Machinery for special industries	140	2,4	+ 11	1 608	2,6	+ 12
74 Yleiskäyttöiset teoll. koneet ja laitteet - Industrimaskiner för allmänt bruk - General industrial machy, nes	246	4,3	+ 6	2 714	4,4	+ 6
75 Toimistokoneet ja atk-laitteet - Kontorsmaskiner och adb-maskiner - Office machines and adp machines	179	3,1	+ 4	1 694	2,8	+ 10
76 Puhelin-, radio-, tv- yms. -laitteet - Telefon-, radio-, tv- o.d. -apparater - Telecomm, sound recording equipment	256	4,4	+ 17	2 009	3,3	+ 12
77 Muut sähkökoneet ja -laitteet - Andra elektriska maskiner och apparater - Electric machinery, nes and parts	375	6,5	+ 9	3 831	6,3	+ 5
78 Moottoriajoneuvot - Motorfordon Road vehicles	554	9,6	+ 4	5 414	8,9	+ 10
79 Muut kuljetusvälineet - Andra transportmedel Other transport equipment	19	0,3	- 7	356	0,6	- 67
793 Laivat, veneet ja muut uivat rakenteet - Fartyg, båtar och annan flytande materiel - Ships and boats etc	2	0,0	- 14	120	0,2	+ 59
8 Erinäiset valmiit tavarat - Diverse färdiga varor Miscellaneous manufactured articles	577	10,0	+ 8	5 860	9,6	+ 5
82 Huonekalut - Möbler Furniture and parts thereof	67	1,2	+ 3	699	1,1	+ 8
84 Vaatteet - Kläder Articles of apparel and clothing accessories	124	2,1	+ 10	1 345	2,2	+ 1
85 Jalkineet - Skor Footwear	26	0,5	+ 5	335	0,5	+ 8
87 Kojeet, mittarit yms. - Instrumentmätare o.d. Instruments and apparatus, nes	126	2,2	+ 16	1 146	1,9	+ 9
9 Muut tavarat - Övriga varor Goods not classified elsewhere	265	4,6	+ 6	2 648	4,3	- 6

Taulu 6. Vienti ja tuonti tuoteluokittain (CPA2008)

Tabell 6. Exporten och importen fördelad enligt produkter efter näringsgren (CPA2008)

Table 6. Exports and imports by Products by Activity (CPA2008)

Tuoteluokka - Produkter efter näringsgren - Products by Activity	Vienti - Export 2018				Tuonti - Import 2018			
	Marraskuu November	Tammi-marraskuu Januari-november	osuus andel	muutos ändr.	Marraskuu November	Tammi-marraskuu Januari-november	osuus andel	muutos ändr.
	arvo värde value milj. e	arvo värde value milj. e	osuus andel share %	muutos ändr. change %	arvo värde value milj. e	arvo värde value milj. e	osuus andel share %	muutos ändr. change %
Koko vienti/tuonti - Totalexport/import - Total exports/imports	5 763	58 930	100,0	+ 7	5 787	61 094	100,0	+ 7
A Maa-, metsä- ja kalataloustuotteet - Jordbruks-, skogs- och fiskeriprodukter - Products of agriculture, forestry and fishing	54	655	1,1	- 14	171	1 789	2,9	+ 12
B Kaivostoiminnan ja louhinnan tuotteet - Produkter från gruvdrift och utvinning av mineral - Products from mining and quarrying	48	559	0,9	+ 12	669	7 867	12,9	+ 20
061 Raakaöljy - Råpetroleum - Crude petroleum	0	0	0,0	>999	396	5 098	8,3	+ 29
C Teollisuustuotteet - Tillverkade varor - Manufactured goods	5 463	55 719	94,6	+ 7	4 518	46 803	76,6	+ 5
10-12 Elintarvikkeet, juomat ja tupakka - Livsmedel, drycker och tobak - Food, beverages and tobacco	114	1 158	2,0	- 5	345	3 303	5,4	+ 1
13-15 Tekstiilit, vaatteet, nahka ja nahkatuotteet - Textilier, kläder, läder och lädervaror - Textiles, clothes, leather and leather products	69	692	1,2	+ 2	205	2 290	3,7	+ 2
16-18 Metsäteollisuuden tuotteet - Skogsindustriprodukter - Forest industry products	1 162	12 046	20,4	+ 10	132	1 415	2,3	+ 13
16 Sahatavara ja puutuotteet -Sågvaror och varor av trä - Wood and wood products	267	2 626	4,5	- 0	51	579	0,9	+ 18
17 Paperi, paperi- ja kartonkituotteet, paperimassa - Papper, pappers- och pappvaror, massa - Paper, paper and paperboard products, pulp	895	9 417	16,0	+ 13	80	830	1,4	+ 10
19-22 Kemian teollisuuden tuotteet - Produkter från kemisk industri - Chemical industry products	1 078	11 435	19,4	+ 9	995	10 726	17,6	+ 7
19 Koksi ja öljytuotteet - Stenkols- och petroleumprodukter - Coke and petroleum products	468	4 799	8,1	+ 16	258	2 426	4,0	+ 12
20 Kemikaalit ja kemialliset tuotteet - Kemikalier och kemiska produkter - Chemicals and chemical products	390	4 452	7,6	+ 6	422	4 782	7,8	+ 6
21 Lääkeaineet ja lääkkeet - Farmaceutiska produkter och läkemedel - Pharmaceutical products and pharmaceutical preparations	79	770	1,3	- 3	173	1 857	3,0	+ 4
22 Kumi- ja muovituotteet - Gummi- och plastvaror - Rubber and plastic products	139	1 414	2,4	+ 4	142	1 660	2,7	+ 6
23 Muut ei-metalliset mineraalituotteet - Andra icke-metalliska mineraliska produkter - Other non-metallic mineral products	59	542	0,9	+ 6	75	778	1,3	+ 8
24-25 Metallit ja metallituotteet - Metaller och metallvaror - Metal and metal products	957	9 190	15,6	+ 12	546	6 146	10,1	+ 7
24 Metallit - Metaller - Basic metals	820	7 918	13,4	+ 13	376	4 295	7,0	+ 5
25 Metallituotteet (pl. koneet ja laitteet) - Metallvaror (exkl. maskiner och appar.) - Fabricated metal products (excl. machinery and equip.)	137	1 272	2,2	+ 4	169	1 852	3,0	+ 10
26-27 Sähkö- ja elektroniikkateollisuuden tuotteet - Produkter av el- och elektronikindustri - Electric and electronics industry products	675	6 821	11,6	+ 5	942	8 739	14,3	+ 7
26 Tietokoneet, elektroniset ja optiset laitteet - Datorer, elektronikvaror och optik - Computers, electronic and optical products	364	3 070	5,2	+ 4	658	5 593	9,2	+ 9
263 Viestintälaitteet - Kommunikationsutrustning - Communication equip.	78	659	1,1	+ 9	170	1 399	2,3	+ 13
27 Sähkölaitteet - Elapparater - Electrical equipment	310	3 751	6,4	+ 6	284	3 146	5,1	+ 4
28 Koneet ja laitteet - Maskiner och app. - Machinery and equip.	779	7 521	12,8	+ 6	469	5 246	8,6	+ 8
29-30 Kulkuneuvot - Transportmedel - Transport equipment	447	4 955	8,4	- 3	649	6 502	10,6	- 3
29 Moottoriajoneuvot - Motorfordon - Motor vehicles	419	3 806	6,5	+ 19	612	5 817	9,5	+ 9
30 Muut kulkuneuvot - Andra transportmedel - Other transport equipment	28	1 149	1,9	- 40	37	685	1,1	- 49
31-33 Muut teollisuustuotteet - Övriga tillverkade varor - Other manufactured goods	123	1 359	2,3	+ 2	161	1 658	2,7	+ 4
D Sähkö, kaasua, lämpö, jäähdytys - El, gas, värme, kyla - Electricity, gas, steam, air conditioning 1)	16	102	0,2	+ 110	84	917	1,5	+ 38
E-X Muut tuotteet - Övriga produkter - Other products	182	1 894	3,2	+ 23	345	3 719	6,1	- 5
E 381158 Metallijätteet - Metallavfall - Metal waste	35	337	0,6	+ 16	58	875	1,4	- 1

1) Maakaasu B 062 - Naturgas B 062 - Natural gas B 062

Taulu 7. Tuonti ja vienti BEC-tavaraluokituksen mukaan (Broad Economic Categories)
Tabell 7. Importen och exporten fördelad enligt BEC-varuklassificering (Broad Economic Categories)
Table 7. Imports and exports by BEC goods classification (Broad Economic Categories)

BEC Rev.4	Marraskuu - November 2018			Tammi-marraskuu 2018 Januari-november 2018		
	arvo värde value milj. e	osuus andel share %	muutos ändr. change %	arvo värde value milj. e	osuus andel share %	muutos ändr. change %
Koko tuonti - Totalimport - Total imports	5 787	100,0	+ 5	61 094	100,0	+ 7
1 Elintarvikkeet ja juomat - Livsmedel och drycker - Food and beverages	385	6,6	+ 2	3 905	6,4	+ 0
2 Teollisuuden tuotantotarvikkeet, ei muualla määritelty - Industrins insatsvaror, inte specificerade annanstans - Industrial supplies not elsewhere specified	1 705	29,5	+ 1	18 956	31,0	+ 7
3 Poltto- ja voiteluaineet - Driv- och smörjmedel - Fuels and lubricants	839	14,5	+ 9	9 401	15,4	+ 24
31 Jalostamattomat - Oraffinerade - Primary	495	8,6	+ 2	6 040	9,9	+ 27
32 Prosessoidut - Raffinerade - Processed	344	5,9	+ 22	3 361	5,5	+ 18
4 Investointitavarat (paitsi kuljetusvälineet), ja niiden osat ja tarvikkeet - Investeringsvaror, utom transportmedel, och delar och tillbehör - Capital goods (except transport equipment), and parts and accessories thereof	1 218	21,1	+ 4	12 332	20,2	+ 6
5 Kuljetusvälineet, ja niiden osat ja tarvikkeet - Transportmedel, samt delar och tillbehör - Transport equipment and parts and accessories thereof	734	12,7	+ 4	7 439	12,2	+ 0
6 Kulutustavarat - Konsumtionsvaror, inte specificerade annanstans - Consumer goods not elsewhere specified	630	10,9	+ 9	6 312	10,3	+ 3
61 Kestokulutustavarat - Varaktiga konsumtionsvaror - Durable	138	2,4	+ 8	1 302	2,1	+ 3
62 Puolikestokulutustavarat - Delvis varaktiga konsumtionsvaror - Semi-durable	223	3,9	+ 5	2 455	4,0	+ 3
63 Kertakulutustavarat - Icke-varaktiga konsumtionsvaror - Non-durable	268	4,6	+ 12	2 556	4,2	+ 2
7 Muut tavarat - Övriga varor - Goods not elsewhere specified	277	4,8	+ 11	2 749	4,5	- 3
Koko vienti - Totalexport - Total exports	5 763	100,0	+ 9	58 930	100,0	+ 7
1 Elintarvikkeet ja juomat - Livsmedel och drycker - Food and beverages	132	2,3	+ 6	1 248	2,1	- 5
2 Teollisuuden tuotantotarvikkeet, ei muualla määritelty - Industrins insatsvaror, inte specificerade annanstans - Industrial supplies not elsewhere specified	2 843	49,3	+ 11	29 332	49,8	+ 9
3 Poltto- ja voiteluaineet - Driv- och smörjmedel - Fuels and lubricants	511	8,9	+ 21	5 199	8,8	+ 18
31 Jalostamattomat - Oraffinerade - Primary	1	0,0	+ 42	13	0,0	+ 12
32 Prosessoidut - Raffinerade - Processed	510	8,8	+ 21	5 187	8,8	+ 18
4 Investointitavarat (paitsi kuljetusvälineet), ja niiden osat ja tarvikkeet - Investeringsvaror, utom transportmedel, och delar och tillbehör - Capital goods (except transport equipment), and parts and accessories thereof	1 443	25,0	+ 4	14 538	24,7	+ 6
5 Kuljetusvälineet, ja niiden osat ja tarvikkeet - Transportmedel, samt delar och tillbehör - Transport equipment and parts and accessories thereof	525	9,1	+ 2	5 491	9,3	- 1
6 Kulutustavarat - Konsumtionsvaror, inte specificerade annanstans - Consumer goods not elsewhere specified	200	3,5	+ 11	2 065	3,5	+ 11
61 Kestokulutustavarat - Varaktiga konsumtionsvaror - Durable	27	0,5	+ 11	240	0,4	- 7
62 Puolikestokulutustavarat - Delvis varaktiga konsumtionsvaror - Semi-durable	77	1,3	+ 2	751	1,3	+ 4
63 Kertakulutustavarat - Icke-varaktiga konsumtionsvaror - Non-durable	97	1,7	+ 21	1 074	1,8	+ 21
7 Muut tavarat - Övriga varor - Goods not elsewhere specified	109	1,9	+ 8	1 056	1,8	- 15

Taulu 7 perustuu elokuun 2017 kuukausitilastosta alkaen BEC-luokitukseen.
 Tabell 7 baseras fr.o.m. augusti 2017 i månadsstatistiken på BEC-klassificering.
 Table 7 is based on the BEC classification from the August 2017 monthly statistics.

Taulu 8. Kauppavaihto maaryhmittäin ja maittain
Tabell 8. Handelsomsättningen med ländergrupper och länder
Table 8. Trade by regions and countries

Alkuperä-/määrämaa Urspungs/bestämmandeland Origin/destination	Tuonti - Import 2018				Vienti - Export 2018				Kauppataase - Balans	
	Marraskuu November	Tammi-marraskuu Januari-november	osuus andel	muutos ändr.	Marraskuu November	Tammi-marraskuu Januari-november	osuus andel	muutos ändr.	Marraskuu November	Tammi- marraskuu Januari- november
	arvo värde value milj. e	arvo värde value milj. e	%	%	arvo värde value milj. e	arvo värde value milj. e	%	%	milj. e	milj. e
Koko tuonti/vienti - Totalimport/export	5 787	61 094	100,0	+ 7	5 763	58 930	100,0	+ 7	-25	-2 164
EU	3 446	36 323	59,5	+ 5	3 435	35 235	59,8	+ 6	-12	-1 089
Euroalue - Euro område - Euro zone	2 131	23 046	37,7	+ 4	2 157	22 545	38,3	+ 4	+27	-501
Ulkokauppa - Externhandeln - External trade	2 341	24 771	40,5	+ 9	2 328	23 695	40,2	+ 9	-13	-1 076
Keh.maat - U.länder - Developing countries	961	9 729	15,9	+ 7	937	9 957	16,9	+ 11	-24	+228
Eurooppa - Europa - Europe	4 483	47 847	78,3	+ 6	4 210	41 927	71,1	+ 6	-273	-5 921
EU	3 446	36 323	59,5	+ 5	3 435	35 235	59,8	+ 6	-12	-1 089
AT Itävalta - Österrike - Austria	52	589	1,0	+ 5	39	357	0,6	+ 8	-13	-232
BE Belgia - Belgien - Belgium	115	1 190	1,9	+ 6	176	1 787	3,0	- 1	+61	+596
BG Bulgaria - Bulgarien - Bulgaria	9	67	0,1	+ 21	5	69	0,1	+ 10	-4	+1
CY Kypros - Cypern - Cyprus	0	8	0,0	+ 45	3	145	0,2	- 59	+3	+137
CZ Tšekin tasavalta - Tjeckien - Czech Republic	101	899	1,5	+ 11	32	321	0,5	+ 20	-69	-579
DE Saksa - Tyskland - Germany	863	9 558	15,6	+ 8	839	8 998	15,3	+ 14	-25	-560
DK Tanska - Danmark - Denmark	158	1 480	2,4	- 1	102	1 101	1,9	+ 16	-56	-379
EE Viro - Estland - Estonia	178	1 828	3,0	+ 8	155	1 618	2,7	- 3	-23	-210
ES Espanja - Spanien - Spain	98	1 111	1,8	+ 0	91	964	1,6	- 4	-7	-147
FR Ranska - Frankrike - France	146	1 733	2,8	- 21	167	1 654	2,8	- 2	+21	-79
GB Iso-Britannia - Storbritannien - United Kingdom	151	1 647	2,7	- 2	300	2 625	4,5	+ 7	+149	+978
GR Kreikka - Grekland - Greece	14	157	0,3	+ 23	11	122	0,2	+ 10	-4	-35
HU Unkari - Ungern - Hungary	52	396	0,6	+ 10	30	271	0,5	+ 12	-22	-125
HR Kroatia	2	57	0,1	+ 101	4	28	0,0	- 0	+2	-28
IE Irlanti - Irland - Ireland	50	463	0,8	+ 1	13	112	0,2	- 58	-38	-350
IT Italia - Italien - Italy	149	1 622	2,7	+ 6	133	1 371	2,3	+ 3	-16	-250
LT Liettua - Litauen - Lithuania	50	411	0,7	+ 16	55	510	0,9	+ 9	+4	+99
LU Luxemburg - Luxembourg	6	69	0,1	- 4	3	22	0,0	- 1	-3	-47
LV Latvia - Lettland - Latvia	23	265	0,4	+ 18	54	558	0,9	+ 8	+31	+294
MT Malta	1	11	0,0	+ 154	0	8	0,0	- 91	-1	-3
NL Alankomaat - Nederländerna - Netherlands	302	3 313	5,4	+ 3	380	3 954	6,7	+ 4	+78	+640
PL Puola - Polen - Poland	174	1 858	3,0	+ 11	146	1 588	2,7	+ 7	-29	-269
PT Portugali - Portugal	38	344	0,6	+ 33	19	175	0,3	+ 11	-19	-169
RO Romania - Rumänien - Romania	29	234	0,4	+ 9	16	153	0,3	- 7	-13	-81
SE Ruotsi - Sverige - Sweden	640	6 641	10,9	+ 5	619	6 075	10,3	+ 7	-21	-566
SI Slovenia - Slovenien - Slovenia	8	101	0,2	+ 7	7	70	0,1	+ 25	-2	-31
SK Slovakia - Slovakien - Slovakia	34	273	0,4	+ 10	13	121	0,2	+ 6	-22	-152
Muu Eurooppa - Övr. Europa - Rest of Europe	1 037	11 524	18,9	+ 11	775	6 692	11,4	+ 5	-262	-4 832
CH Sveitsi - Schweiz - Switzerland	49	569	0,9	- 26	60	646	1,1	- 8	+11	+77
IS Islanti - Island - Iceland	1	11	0,0	+ 60	5	47	0,1	- 2	+5	+36
NO Norja - Norge - Norway	102	1 676	2,7	+ 21	163	1 568	2,7	+ 5	+61	-108
RU Venäjä - Ryssland - Russia	787	8 534	14,0	+ 12	344	3 034	5,1	- 3	-443	-5 500
TR Turkki - Turkiet - Turkey	55	515	0,8	+ 8	61	654	1,1	- 4	+6	+140
UA Ukraina - Ukraine	7	113	0,2	+ 18	22	203	0,3	+ 10	+15	+90
Pohjois-Afrikka - Nordafrika - North Africa	7	79	0,1	+ 26	99	915	1,6	+ 55	+92	+835
EG Egypti - Egypten - Egypt	3	32	0,1	+ 20	33	366	0,6	+ 15	+29	+334
MA Marokko - Marocko - Morocco	2	26	0,0	+ 19	49	337	0,6	+ 153	+47	+311
Muut Afrikan maat - Övr. Afrika - Rest of Africa	85	928	1,5	+ 57	56	628	1,1	+ 13	-29	-300
ZA Etelä-Afrikka - Sydafrika - South Africa	8	116	0,2	+ 1	22	268	0,5	+ 2	+13	+152
Lähi- ja Keski-Itä - Mellersta Östern - Middle East	12	140	0,2	- 24	75	892	1,5	- 11	+64	+752
AE Arabiemiirik. - Arabemiraten - Arab Emirates	1	11	0,0	+ 10	19	221	0,4	- 24	+18	+211
IL Israel	6	60	0,1	- 3	16	166	0,3	+ 5	+9	+106
SA Saudi-Arabia - Saudiarabien - Saudi Arabia	3	30	0,0	- 52	19	167	0,3	- 36	+16	+137
Muu Aasia - Övr. Asien - Rest of Asia	800	8 068	13,2	+ 5	741	7 897	13,4	+ 11	-60	-170
CN Kiina - Kina - China	444	4 275	7,0	+ 1	333	3 300	5,6	+ 6	-111	-976
HK Hongkong - Hong Kong	15	172	0,3	+ 45	10	117	0,2	- 32	-5	-55
ID Indonesia - Indonesien - Indonesia	18	151	0,2	+ 11	13	342	0,6	+ 39	-6	+191
IN Intia - Indien - India	27	330	0,5	+ 4	45	508	0,9	+ 5	+18	+177
JP Japani - Japan	65	697	1,1	+ 4	126	1 362	2,3	+ 16	+61	+665
KR Etelä-Korea - Syd-korea - South Korea	68	719	1,2	+ 13	74	904	1,5	+ 28	+6	+185
KZ Kazakstan - Kazachstan - Kazakhstan	1	119	0,2	+ 56	16	99	0,2	+ 16	+15	-20
MY Malesia - Malaysia	33	253	0,4	+ 21	11	128	0,2	+ 18	-23	-125
PH Filippiinit - Filippiinerna - Philippines	13	82	0,1	+ 33	14	141	0,2	- 10	+1	+59
SG Singapore	6	162	0,3	+ 11	27	170	0,3	- 2	+20	+7
TH Thaimaa - Thailand	19	214	0,4	+ 1	15	185	0,3	- 0	-4	-29
TW Taiwan	30	319	0,5	- 3	22	201	0,3	+ 25	-9	-118
Pohjois-Amerikka - Nordamerika - North America	251	2 525	4,1	+ 11	376	4 590	7,8	+ 7	+125	+2 066
CA Kanada - Canada	61	527	0,9	+ 14	41	628	1,1	+ 16	-20	+101
US USA	190	1 996	3,3	+ 11	335	3 960	6,7	+ 6	+145	+1 964
Väli-Amerikka - Mellanamerika - Middle America	39	356	0,6	+ 2	47	543	0,9	+ 46	+8	+187
MX Meksiko - Mexico	22	223	0,4	+ 12	36	402	0,7	+ 38	+14	+178
Etelä-Amerikka - Sydamerika - South America	97	1 029	1,7	- 3	81	847	1,4	- 5	-16	-182
AR Argentiina - Argentina	1	13	0,0	- 91	5	63	0,1	- 50	+4	+50
BR Brasilia - Brasilien - Brazil	50	541	0,9	+ 2	28	287	0,5	- 12	-22	-254
CL Chile	33	263	0,4	+ 37	24	227	0,4	+ 26	-9	-37
CO Kolumbia - Colombia	7	88	0,1	+ 13	7	84	0,1	- 13	-1	-4
Oseania - Oceanien - Oceania	13	122	0,2	+ 28	79	691	1,2	+ 26	+65	+569
AU Australia - Australien - Australia	11	92	0,2	+ 47	68	587	1,0	+ 25	+57	+495

Taulu 9. Viennin volyymi-indeksi 2010=100
Tabell 9. Volymindex, import 2010=100
Table 9. Volume index, imports 2010=100

	Marraskuu November November	Muutos Förändr. Change %	Vaikutus Effekt Effect* %-yks	Keskiarvo Medeltal Mean**	Muutos Förändr. Change %	Osuus Andel Weights ‰	
Tuoteluokka (CPA2008)		2018:11/ 2018:10	2018:11/ 2017:11	2018:11/ 2017:11	2017:12-2018:11/ 2016:12-2017:11	2017	
Produkter efter näringsgren (CPA2008)							
Products by Activity (CPA2008)							
Koko vienti - Totalexport - Total exports	109,9	-0,1	+6,5	+6,5	101,8	+2,6	1 000,0
01 Maa- ja riistataloustuotteet - Jordbruks- och jakt- produkter - Products of agriculture and hunting	57,2	-25,1	+4,8	+0,02	85,1	-18,3	10,4
10 Elintarvikkeet - Livsmedel - Food products	93,9	+7,9	+5,1	+0,08	86,4	-4,8	18,5
11 Juomat - Drycker - Beverages	126,5	-9,8	-6,5	-0,03	115,2	-2,9	3,3
13 Tekstiilit - Textilvaror - Textiles	95,1	-3,6	-5,7	-0,03	94,9	+3,1	4,6
14 Vaatteet - Kläder - Wearing apparel	124,4	-26,9	+2,2	+0,01	106,4	+2,7	4,9
15 Nahka ja nahkatuotteet - Läder, läder- och skinnvaror - Leather and related products	99,6	-8,5	+5,5	+0,01	91,5	+1,9	2,7
16 Puutavara ja puutuotteet - Trä och trävaror - Wood and wood products	141,3	+2,9	-5,2	-0,37	126,5	-5,2	47,8
171 Massa, paperi, kartonki ja pahvi - Massa, papper och papp - Pulp, paper and paperboard	100,5	-0,7	-0,3	-0,05	100,3	+3,7	147,9
172 Paperi-, kartonki- ja pahvituotteet - Varor av papper eller papp - Articles of paper and paperboard	90,5	+4,6	+10,6	+0,03	78,9	-1,2	4,4
19 Koksen ja jalostettujen öljytuotteiden valmistus - Stenkolsprodukter och raffinerade petroleum- produkter - Coke and refined petroleum products	144,4	+5,9	+15,2	+1,34	130,7	-1,2	75,7
20 Kemikaalit ja kemialliset tuotteet - Kemikalier och kemiska produkter - Chemicals and chemical products	95,8	-9,7	-3,5	-0,27	99,1	-1,0	76,8
21 Lääkkeiden lähtöaineet ja lääkevalmisteet - Farma- ceutiska basprodukter och läkemedel - Basic pharma- ceutical products and pharmaceutical preparations	78,6	+10,3	+30,7	+0,29	70,2	-0,6	14,6
22 Kumi- ja muovituotteet - Gummi- och plastvaror - Rubber and plastic products	123,6	-3,5	+2,3	+0,06	113,6	+4,2	24,3
23 Muut ei-metalliset mineraalituotteet - Andra icke- metalliska mineraliska produkter - Other non-metallic mineral products	124,0	+12,2	+25,1	+0,22	97,6	+3,9	9,1
241 Rauta, teräs ja rautaseokset - Järn och stål samt ferrolegeringar - Basic iron and steel and ferro-alloys	130,9	-1,0	+12,8	+0,82	118,8	+0,7	60,0
244 Jalometallit ja muut värimetallit - Andra metaller än järn - Basic precious and other non-ferrous metals	137,1	-6,4	-9,8	-0,73	137,3	+6,7	56,9
25 Metallituotteet (pl koneet ja laitteet) - Metallvaror - Fabricated metal products	147,2	+4,5	+22,8	+0,56	125,8	+4,2	20,5
26 Tietokoneet ja elektroniset ja optiset laitteet - Datorer, elektronikvaror och optik - Computer, electronic and optical products	72,4	+11,8	+26,7	+0,81	54,7	+4,6	54,2
27 Sähkölaitteet - Elapparatur - Electrical equipment	86,2	-18,5	-20,9	-1,43	98,9	+5,6	64,5
28 Koneet ja laitteet - Maskiner och apparater - Machinery and equipment	124,2	+4,9	+17,6	+2,35	107,4	+7,6	130,2
29 Moottoriajoneuvot ja perävaunut - Motorfordon och släpfordon - Motor vehicles and trailers	298,6	+2,9	-2,1	-0,29	240,6	+9,6	58,8
38 Jätteiden keruu, käsittely- ja loppusijoituspalvelut - Avfallshanteringsjänster - Waste collection, treatment and disposal services	122,9	-10,2	+22,7	+0,12	104,5	+9,2	6,0
58 Kustannuspalvelut - Förlagstjänster - Publishing services	55,5	+2,3	-30,7	-0,06	49,1	-26,5	1,7

* Alaindeksin muutoksen vaikutus kokonaisindeksin muutokseen - Effekt av förändringen av subindex på förändringen av totalindex - Effect of change of subindex on change of totalindex

** Kahdentoista kuukauden liukuva keskiarvo - Tolv månaders glidande medelvärde - Moving 12-month averages

Taulu 10. Tuonnin volyymi-indeksi 2010=100
Tabell 10. Volymindex, import 2010=100
Table 10. Volume index, imports 2010=100

	Marraskuu November November	Muutos Förändr. Change %	Muutos Förändr. Change %	Vaikutus Effekt Effect* %-yks	Keskisarvo Medeltal Mean**	Muutos Förändr. Change %	Osuus Andel Weights ‰
Tuoteluokka (CPA2008)		2018:11/ 2018:10	2018:11/ 2017:11	2018:11/ 2017:11	2017:12-2018:11	2017:12-2018:11/ 2016:12-2017:11	2017
Produkter efter näringsgren (CPA2008)							
Products by Activity (CPA2008)							
Koko tuonti - Totalimport - Total imports	108,8	-3,1	-3,0	-3,0	105,1	-1,3	1 000,0
01 Maa- ja riistataloustuotteet - Jordbruks- och jakt- produkter - Products of agriculture and hunting	122,7	+3,8	-3,8	-0,10	126,2	+5,7	19,9
061 Raakaöljy - Råpetroleum - Crude petroleum	69,6	-7,1	-18,8	-1,03	84,3	-0,5	68,7
07 Metallimalmit - Metallmalmer - Metal ores	84,4	+31,1	+2,3	+0,04	74,4	-3,2	25,0
10 Elintarvikkeet - Livsmedel - Food products	101,6	-6,0	+2,5	+0,12	93,3	-2,6	48,5
13 Tekstiilit - Textilvaror - Textiles	89,0	-0,7	+7,5	+0,05	86,9	+3,6	9,4
14 Vaatteet - Kläder - Wearing apparel	91,8	-8,4	+23,5	+0,38	91,5	-0,3	21,5
15 Nahka ja nahkatuotteet - Läder, läder- och skinnvaror - Leather and related products	83,8	-14,1	+4,9	+0,02	96,1	+5,0	7,7
16 Puutavara ja puutuotteet - Trä och trävaror - Wood and wood products	91,9	-9,9	+13,2	+0,08	93,3	+7,3	8,5
19 Koksen ja jalostettujen öljytuotteiden valmistus - Stenkolsprodukter och raffinerade petroleumprodukter - Coke and refined petroleum products	109,2	-5,7	+6,1	+0,23	99,3	-7,0	38,1
20 Kemikaalit ja kemialliset tuotteet - Kemikalier och kemiska produkter - Chemicals and chemical products	106,9	-0,2	-8,8	-0,78	109,1	+0,7	79,5
21 Lääkkeiden lähtöaineet ja lääkevalmisteet - Farma- ceutiska basprodukter och läkemedel - Basic pharma- ceutical products and pharmaceutical preparations	146,7	-11,9	-6,4	-0,34	139,8	+7,0	31,1
22 Kumi- ja muovituotteet - Gummi- och plastvaror - Rubber and plastic products	112,3	-11,5	-1,5	-0,05	116,2	+4,2	27,2
23 Muut ei-metalliset mineraalituotteet - Andra icke- metalliska mineraliska produkter - Other non-metallic mineral products	123,8	-11,3	+7,6	+0,10	115,4	+6,8	12,5
241 Rauta, teräs ja rautaseokset - Järn och stål samt ferrolegeringar - Basic iron and steel and ferro-alloys	139,2	+8,0	+0,4	+0,01	139,7	+4,6	18,3
244 Jalometallit ja muut värimetallit - Andra metaller än järn - Basic precious and other non-ferrous metals	178,3	+40,6	-0,2	-0,02	146,0	+12,9	28,7
25 Metallituotteet (pl koneet ja laitteet) - Metallvaror - Fabricated metal products	134,1	+0,9	+14,0	+0,46	123,7	+1,3	28,3
26 Tietokoneet ja elektroniset ja optiset laitteet - Datorer, elektronikvaror och optik - Computer, electronic and optical products	112,3	+20,3	+11,1	+0,96	86,6	+6,2	89,3
27 Sähkölaitteet - Elapparatur - Electrical equipment	125,6	-6,7	+2,8	+0,17	120,9	+0,8	52,4
28 Koneet ja laitteet - Maskiner och apparater - Machinery and equipment	118,4	-9,3	+9,4	+0,86	114,1	+4,9	84,8
29 Moottoriajoneuvot ja perävaunut - Motorfordon och släpfordon - Motor vehicles and trailers	165,2	+1,9	+3,1	+0,41	140,7	+8,6	95,1
35 Sähkö, kaasua, lämpö ja ilmastointi - El, gas, värme och kyla - Electricity, gas, steam and air conditioning	134,2	-19,2	-6,0	-0,10	151,7	-3,4	11,6
38 Jätteiden keruu, käsittely- ja loppusijoituspalvelut - Avfallshanteringstjänster - Waste collection, treatment and disposal services	92,0	-38,1	-29,3	-0,57	115,7	-8,5	15,8

* Alaindeksin muutoksen vaikutus kokonaisindeksin muutokseen - Effekt av förändringen av subindex på förändringen av totalindex - Effect of change of subindex on change of totalindex

** Kahden kuukauden liukuva keskiarvo - Tolv månaders glidande medelvärde - Moving 12-month averages

Taulu 11. Viennin yksikköarvoindeksi 2010=100
Tabell 11. Enhetsvärdeindex, export 2010=100
Table 11. Unit value index, exports 2010=100

	Marraskuu November November	Muutos Förändr. Change %	Muutos Förändr. Change %	Vaikutus Effekt Effect* %-yks %-yks	Keskiarvo Medeltal Mean**	Muutos Förändr. Change %	Osuus Andel Weights ‰
Tuoteluokka (CPA2008)		2018:11/ 2018:10	2018:11/ 2017:11	2018:11/ 2017:11	2017:12-2018:11	2017:12-2018:11/ 2016:12-2017:11	2017
Produkter efter näringsgren (CPA2008)							
Products by Activity (CPA2008)							
Koko vienti - Totalexport - Total exports	119,0	-0,3	+3,3	+3,3	117,1	+4,3	1 000,0
01 Maa- ja riistataloustuotteet - Jordbruks- och jakt- produkter - Products of agriculture and hunting	75,1	+4,7	-12,2	-0,10	81,7	-10,4	10,4
10 Elintarvikkeet - Livsmedel - Food products	117,7	+0,8	+2,8	+0,05	114,7	-0,6	18,5
11 Juomat - Drycker - Beverages	105,5	+1,0	-3,8	-0,02	104,8	-2,0	3,3
13 Tekstiilit - Textilvaror - Textiles	112,0	+2,3	+4,1	+0,02	107,9	-1,4	4,6
14 Vaatteet - Kläder - Wearing apparel	128,4	-0,3	+2,1	+0,01	124,9	+1,5	4,9
15 Nahka ja nahkatuotteet - Läder, läder- och skinnvaror - Leather and related products	119,9	+2,0	+2,3	+0,00	114,6	+1,1	2,7
16 Puutavara ja puutuotteet - Trä och trävaror - Wood and wood products	110,4	-0,1	+4,2	+0,19	109,3	+5,9	47,8
171 Massa, paperi, kartonki ja pahvi - Massa, papper och papp - Pulp, paper and paperboard	123,4	+1,5	+11,8	+1,77	117,0	+9,4	147,9
172 Paperi-, kartonki- ja pahvituotteet - Varor av papper eller papp - Articles of paper and paperboard	119,1	-0,5	+1,5	+0,00	118,4	+1,2	4,4
19 Kaksin ja jalostettujen öljytuotteiden valmistus - Stenkolsprodukter och raffinerade petroleum- produkter - Coke and refined petroleum products	101,2	-10,0	+7,7	+0,48	100,8	+15,0	75,7
20 Kemikaalit ja kemialliset tuotteet - Kemikalier och kemiska produkter - Chemicals and chemical products	123,9	+0,2	+8,0	+0,65	122,2	+6,3	76,8
21 Lääkkeiden lähtöaineet ja lääkevalmisteet - Farma- ceutiska basprodukter och läkemedel - Basic pharma- ceutical products and pharmaceutical preparations	106,6	+1,8	-15,9	-0,31	105,5	-2,8	14,6
22 Kumi- ja muovituotteet - Gummi- och plastvaror - Rubber and plastic products	110,1	+0,2	+1,9	+0,04	107,7	+0,0	24,3
23 Muut ei-metalliset mineraalituotteet - Andra icke- metalliska mineraliska produkter - Other non-metallic mineral products	110,4	-1,9	-1,5	-0,02	111,6	+1,1	9,1
241 Rauta, teräs ja rautaseokset - Järn och stål samt ferrolegeringar - Basic iron and steel and ferro-alloys	97,5	+0,2	+3,8	+0,18	96,8	+3,9	60,0
244 Jalometallit ja muut värimetallit - Andra metaller än järn - Basic precious and other non-ferrous metals	104,8	+0,6	-1,6	-0,08	108,4	+6,3	56,9
25 Metallituotteet (pl koneet ja laitteet) - Metallvaror - Fabricated metal products	103,0	+8,3	+3,9	+0,07	98,8	-1,2	20,5
26 Tietokoneet ja elektroniset ja optiset laitteet - Datorer, elektronikvaror och optik - Computer, electronic and optical products	134,3	+0,3	+0,2	+0,01	134,8	-0,9	54,2
27 Sähkölaitteet - Elapparatur - Electrical equipment	120,8	+3,4	+6,3	+0,42	114,9	+1,6	64,5
28 Koneet ja laitteet - Maskiner och apparater - Machinery and equipment	105,9	-2,4	-3,0	-0,39	106,3	-0,5	130,2
29 Moottoriajoneuvot ja perävaunut - Motorfordon och släpfordon - Motor vehicles and trailers	146,2	+0,2	+2,6	+0,15	146,2	+8,4	58,8
38 Jätteiden keruu, käsittely- ja loppusijoituspalvelut - Avfallshanteringsjänster - Waste collection, treatment and disposal services	120,4	+0,4	-5,7	-0,04	121,7	-1,0	6,0
58 Kustannuspalvelut - Förlagstjänster - Publishing services	96,4	-5,9	+24,3	+0,04	98,2	+20,5	1,7

* Alaindeksin muutoksen vaikutus kokonaisindeksin muutokseen - Effekt av förändringen av subindex på förändringen av totalindex - Effect of change of subindex on change of totalindex

** Kahdentoista kuukauden liukuva keskiarvo - Tolv månaders glidande medelvärde - Moving 12-month averages

Taulu 12. Tuonnin yksikköarvoindeksi 2010=100

Tabell 12. Enhetsvärdeindex, import 2010=100

Table 12. Unit value index, imports 2010=100

	Marraskuu November November	Muutos Förändr. Change %	Muutos Förändr. Change %	Vaikutus Effekt Effect* %-yks	Keskisarvo Medeltal Mean**	Muutos Förändr. Change %	Osuus Andel Weights ‰
Tuoteluokka (CPA2008)		2018:11/ 2018:10	2018:11/ 2017:11	2018:11/ 2017:11	2017:12-2018:11	2017:12-2018:11/ 2016:12-2017:11	2017
Produkter efter näringsgren (CPA2008)							
Products by Activity (CPA2008)							
Koko tuonti - Totalimport - Total imports	122,9	+0,1	+8,9	+8,9	119,8	+8,3	1000,0
01 Maa- ja riistataloustuotteet - Jordbruks- och jakt- produkter - Products of agriculture and hunting	100,8	-1,7	-4,5	-0,1	102,7	-4,3	19,9
061 Raakaöljy - Råpetroleum - Crude petroleum	129,8	-13,4	+13,2	+0,9	128,5	+25,2	68,7
062 Maakaasu - Naturgas - Natural gas	111,5	+2,3	+25,6	+0,1	101,6	+18,9	7,3
07 Metallimalmit - Metallmalmer - Metal ores	122,2	-1,1	-3,3	-0,1	126,9	+6,8	25,0
10 Elintarvikkeet - Livsmedel - Food products	125,0	+1,0	+4,0	+0,2	122,2	+2,0	48,5
13 Tekstiilit - Textilvaror - Textiles	116,0	+2,2	+3,4	+0,0	114,2	+0,7	9,4
14 Vaatteet - Kläder - Wearing apparel	125,8	+0,5	-0,2	-0,0	120,2	+1,7	21,5
15 Nahka ja nahkatuotteet - Läder, läder- och skinnvaror - Leather and related products	132,9	-0,8	-2,2	-0,0	127,8	-0,6	7,7
16 Puutavara ja puutuotteet - Trä och trävaror - Wood and wood products	118,1	-0,4	+8,3	+0,1	115,2	+9,3	8,5
19 Koksen ja jalostettujen öljytuotteiden valmistus - Stenkolsprodukter och raffinerade petroleum- produkter - Coke and refined petroleum products	123,1	-5,9	+11,4	+0,4	114,6	+15,6	38,1
20 Kemikaalit ja kemialliset tuotteet - Kemikalier och kemiska produkter - Chemicals and chemical products	119,9	-2,4	+8,3	+0,7	119,5	+6,8	79,5
21 Lääkkeiden lähtöaineet ja lääkevalmisteet - Farma- ceutiska basprodukter och läkemedel - Basic pharma- ceutical products and pharmaceutical preparations	81,7	+2,3	+2,5	+0,1	83,2	-0,5	31,1
22 Kumi- ja muovituotteet - Gummi- och plastvaror - Rubber and plastic products	117,0	-1,3	+1,2	+0,0	116,1	+2,5	27,2
23 Muut ei-metalliset mineraalituotteet - Andra icke- metalliska mineraliska produkter - Other non-metallic mineral products	121,2	+1,8	+4,1	+0,1	118,4	+2,2	12,5
241 Rauta, teräs ja rautaseokset - Järn och stål samt ferrolegeringar - Basic iron and steel and ferro-alloys	93,1	-1,7	+2,0	+0,0	93,1	+7,2	18,3
244 Jalometallit ja muut värimetallit - Andra metaller än järn - Basic precious and other non-ferrous metals	119,3	-5,9	+15,0	+0,4	127,4	+24,2	28,7
25 Metallituotteet (pl koneet ja laitteet) - Metallvaror - Fabricated metal products	112,6	+0,2	-2,0	-0,1	113,3	+0,9	28,3
26 Tietokoneet ja elektroniset ja optiset laitteet - Datorer, elektronikvaror och optik - Computer, electronic and optical products	140,5	-3,0	+5,2	+0,6	140,0	+4,2	89,3
27 Sähkölaitteet - Elapparatur - Electrical equipment	109,4	-0,6	-0,2	-0,0	108,3	+0,7	52,4
28 Koneet ja laitteet - Maskiner och apparater - Machinery and equipment	113,8	-1,5	-0,5	-0,1	114,0	+1,6	84,8
29 Moottoriajoneuvot ja perävaunut - Motorfordon och släpfordon - Motor vehicles and trailers	135,8	+0,1	-1,3	-0,1	138,6	+5,1	95,1
35 Sähkö, kaasu, lämpö ja ilmastointi - El, gas, värme och kyla - Electricity, gas, steam and air conditioning	108,8	+9,2	+61,0	+0,5	92,5	+37,2	11,6
38 Jätteiden keruu, käsittely- ja loppusijoituspalvelut - Avfallshanteringstjänster - Waste collection, treatment and disposal services	67,8	+2,1	+0,2	+0,0	71,4	+6,5	15,8

* Alaindeksin muutoksen vaikutus kokonaisindeksin muutokseen - Effekt av förändringen av subindex på förändringen av totalindex - Effect of change of subindex on change of totalindex

** Kahdentoista kuukauden liukuva keskiarvo - Tolv månaders glidande medelvärde - Moving 12-month averages

Monthly statistics on the international trade in goods, November 2018
2018:K11EN, 31.1.2019

Inquiries:

Kaarna, Anssi

tel. +358 40 332 8153

Telasuo, Christina

tel. +358 40 332 1828

E-mail: forename.surname@tulli.fi

The preliminary statistics and monthly statistics on international trade for December 2018 will be published on the following dates:

Preliminary statistics 2018:E12 7.2.2019

Monthly statistics 2018:K12 28.2.2019

More specific data on countries and goods, as well as statistics on logistics, are available free of charge via the distribution system for international trade statistics (ULJAS) uljas.tulli.fi

ISSN 1796-0479 = Official Statistics of Finland (pdf)

ISSN 2342-2327 = Monthly statistics on the international trade in goods (online)

Yhteystiedot:

Tulli
Tilastointi

Opastinsilta 12
PL 512
00101 Helsinki

Vaihde 0295 5200
Tilastopalvelu 0295 52335
tilastot@tulli.fi

Kontaktuppgifter:

Tullen
Statistik

Semaförbron 12
PB 512
00101 Helsingfors

Växel 0295 5200
Statistikservice 0295 52335
statistik@tulli.fi

Contact information:

Finnish Customs
Statistics

Opastinsilta 12
PO Box 512
FI-00101 Helsinki

Exchange + 358 295 5200
Statistics service + 358 295 52335
statistics@tulli.fi