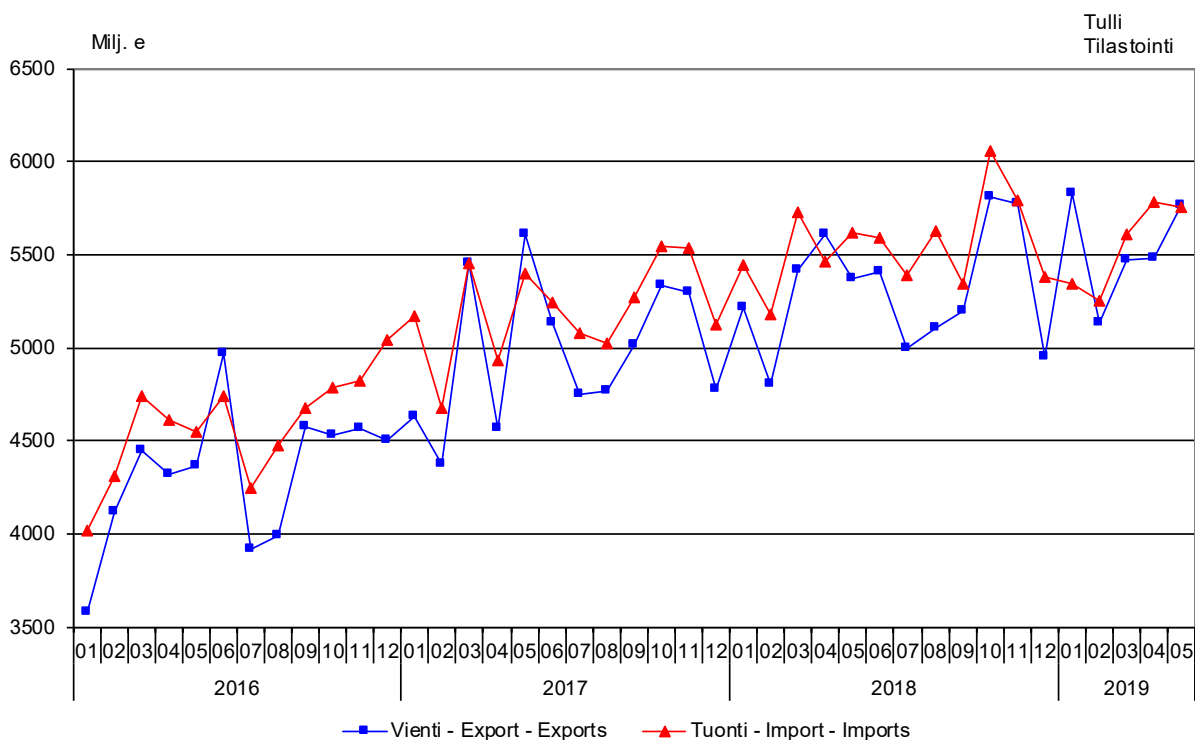




# Monthly statistics on the international trade in goods

## May 2019

**Kuvio 1. Suomen vienti ja tuonti 2016 – 2019**  
Figur 1. Finlands export och import 2016 – 2019  
Figure 1. Exports and imports of Finland 2016 – 2019



Helsinki 31.7.2019. Free for publication at 9.00 a.m.

Quoting is encouraged provided Finnish Customs is acknowledged as the source.

## Both export prices and export volume increased in May

The value of Finnish exports of goods increased by seven per cent year-on-year in May, according to the international trade in goods statistics provided by Finnish Customs. The value of Finnish exports was nearly 5.8 billion euros. Export prices rose by 3.6 per cent and export volume by 4.5 per cent. In January-May, the value of exports increased by five per cent year-on-year.

The value of imports rose by two per cent in May and was slightly under 5.8 billion euros. Import volume increased by 3.9 per cent, but import prices declined by 1.2 per cent year-on-year. In January-May, the value of imports rose by one per cent compared to the previous year.

The balance of trade showed a surplus of 18 million euros in May. In January-May, the trade balance showed a deficit of 50 million euros. In May 2018, the trade balance had a deficit of 249 million euros, and in January-May, there was a deficit of almost a billion euros.

The terms of trade for international trade are calculated based on the unit value index. Terms of trade show the ratio between export and import prices. The terms of trade improved in May because export prices grew and import prices declined. The point figure in May was 103.4, while it was 98.6 in May 2018. The terms of trade improved also from the April 2019 point figure of 99.9.

Exports of machinery and equipment increased significantly in May. The value of passenger car exports also increased. The value of exports of petroleum products increased rapidly from last year, but the growth in exports of other chemical industry products was slower. The value of total exports of forest industry products remained at the level of the previous year. Imports of industrial supplies were down in May, while imports of other main groups rose year-on-year.

Exports to EU countries grew by six per cent and exports to non-EU countries by nine per cent in May. Exports to China and the United Kingdom fell in May, but exports to other major trading partners increased. Imports from EU countries increased by four per cent, but imports from non-EU countries remained at last year's level in May. Imports from Sweden declined, while imports from other major trading partners increased.

**Taulu 1. Kokonaiskehitys-Totalutveckling-Total development (milj. euroa, e million)**

	Toukokuu Maj May		Muutos Förändring Change	Tammi-toukokuu Januari-maj January-May		Muutos Förändring Change
	2018	2019	%	2018	2019	%
Vienti/Export/Exports (fob)	5 369	5 768	7	26 412	27 686	5
Tuonti/Import/Imports (cif)	5 618	5 750	2	27 437	27 735	1
Tase/Balans/Balance	-249	18		-1 025	-50	

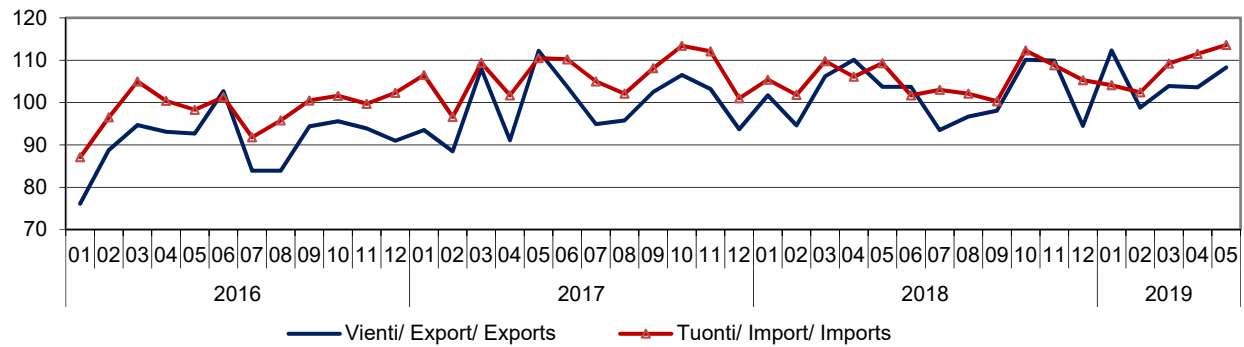
**Taulu 2. Ulkomaankaupan indeksit – Index för utrikeshandel – Foreign trade indexes**

2010=100	Toukokuu Maj May		Muutos% Förändr. - Change		Keskiarvo* Medeltal - Mean	Muutos Förändr. - Change
	2018:05	2019:05	2019:05/ 2019:04	2019:05/ 2018:05	2018:06–2019:05	2018:06–2019:05/ 2017:06–2018:05
<b>Volymyymi-indeksi – Volymindex - Volume index</b>						
Vienti/Export/Exports	103,7	108,3	+4,6	+4,5	102,8	+1,4
Tuonti/Import/Imports	109,3	113,6	+1,8	+3,9	106,2	-0,8
<b>Yksikköarvoindeksi – Enhetsvärdeindex - Unit value index</b>						
Vienti/Export/Exports	116,7	120,9	+1,2	+3,6	118,9	+4,5
Tuonti/Import/Imports	118,4	117,0	-2,2	-1,2	120,1	+5,5

\* Kahdenkokoista kuukauden liukuva keskiarvo – Tolv månaders glidande medelvärde – Moving 12-months averages

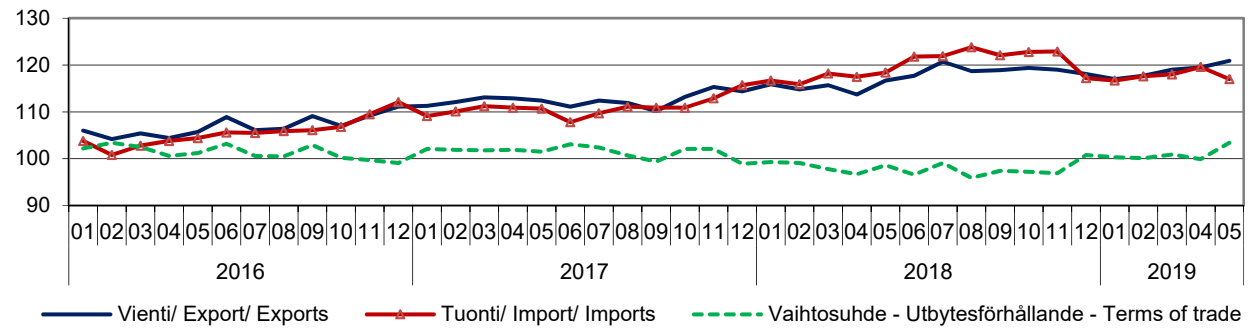
**Kuvio/Figur/Figure 2. Volyymi-indeksi/Volymindex/Volume index 2016–2019**  
**2010 = 100**

Tulli  
 Tilastointi



**Kuvio/Figur/Figure 3. Yksikköarvoindeksi/Enhetsvärdeindex/Unit value index**  
**Vaihtosuhte/Utbytesförhållande/Terms of trade 2016–2019**  
**2010 = 100**

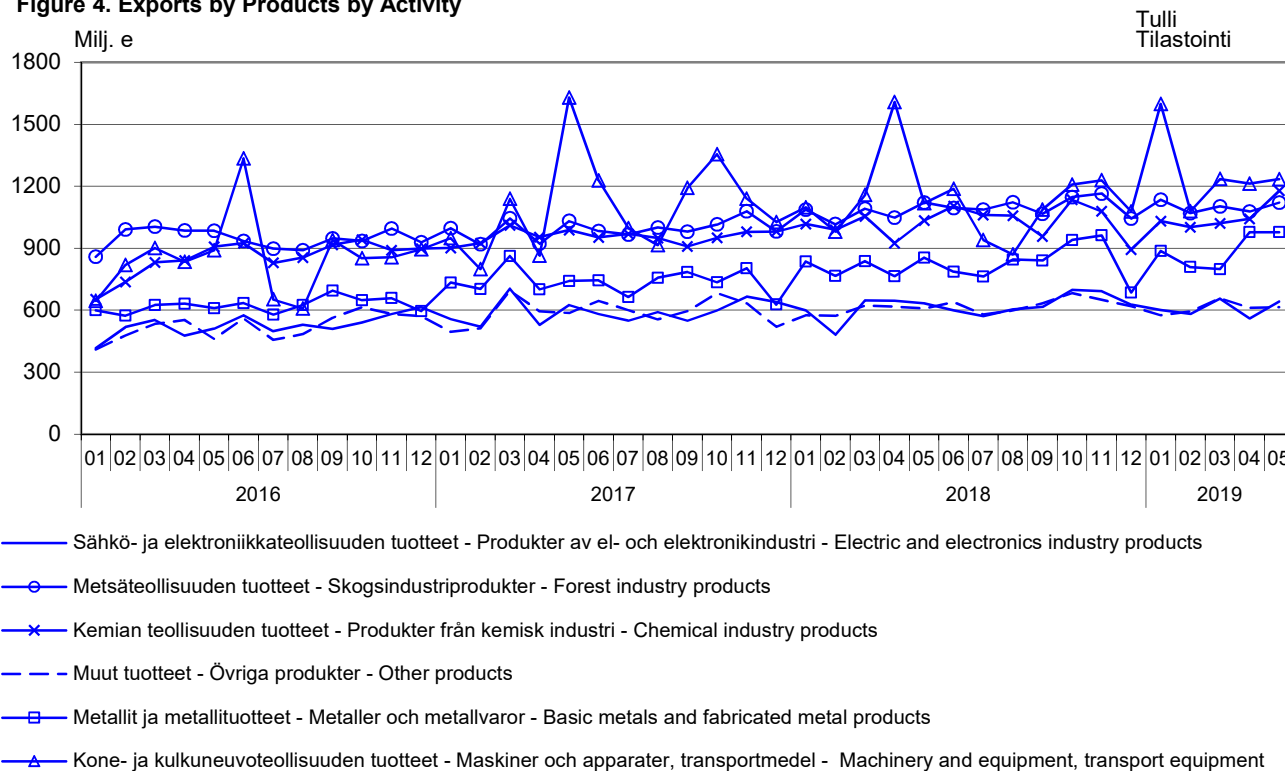
Tulli  
 Tilastointi



### Kuvio 4. Vienti tuoteluokittain (CPA) 2016 – 2019

Figur 4. Exporten fördelad enligt produkter efter näringsgren

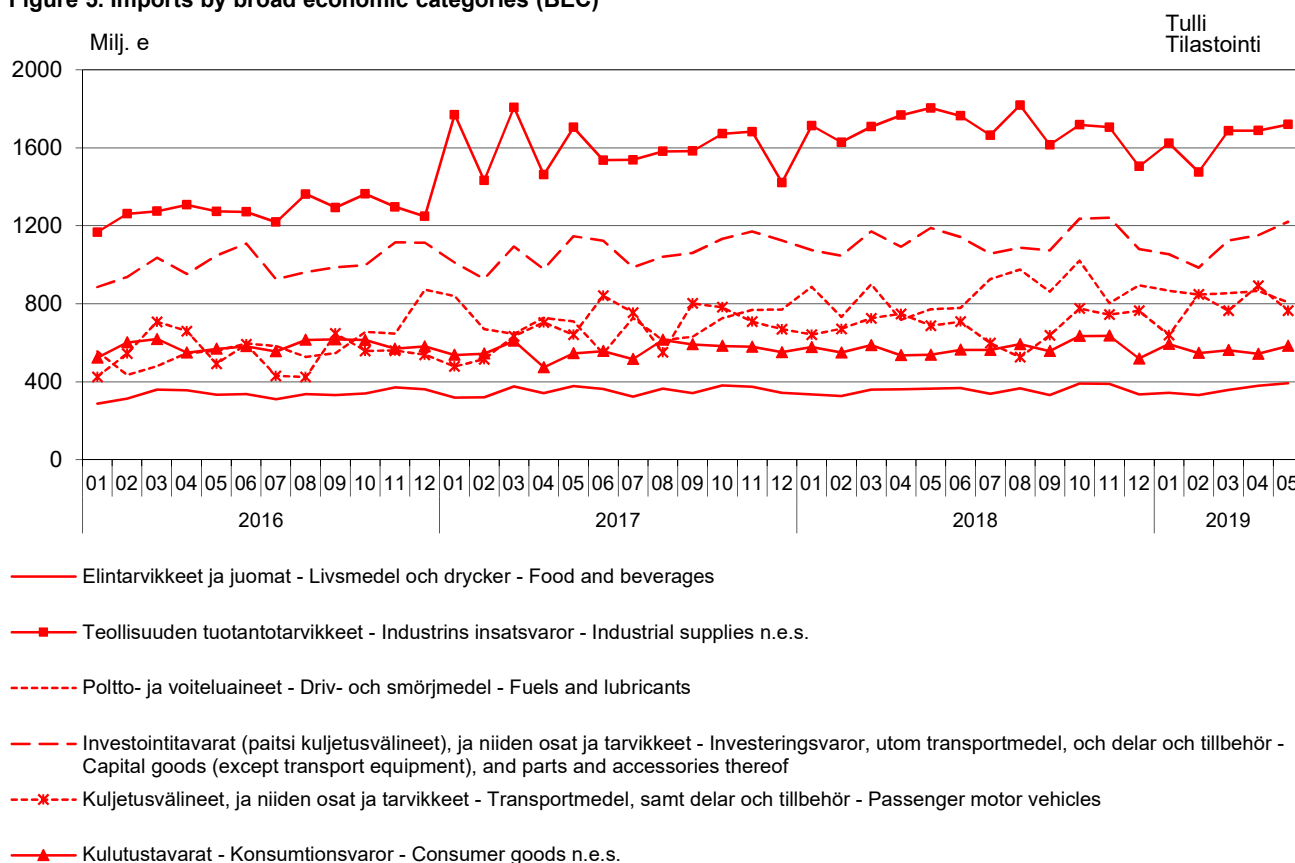
Figure 4. Exports by Products by Activity



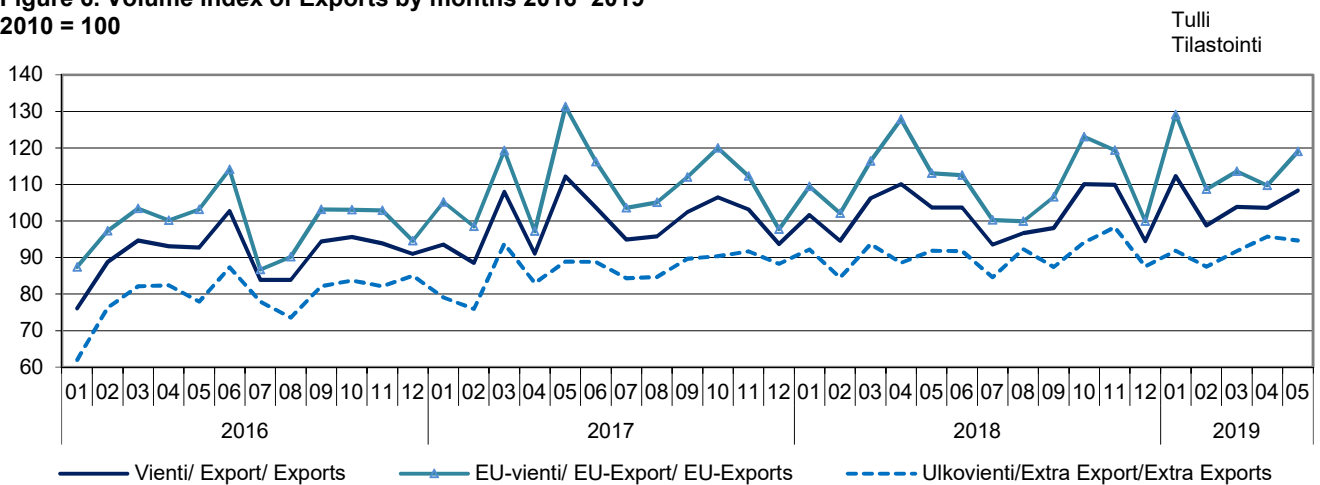
### Kuvio 5. Tuonti makrotaloudellisten luokkien (BEC) mukaan 2016 – 2019

Figur 5. Importen fördelad enligt makroekonomiska kategorier (BEC)

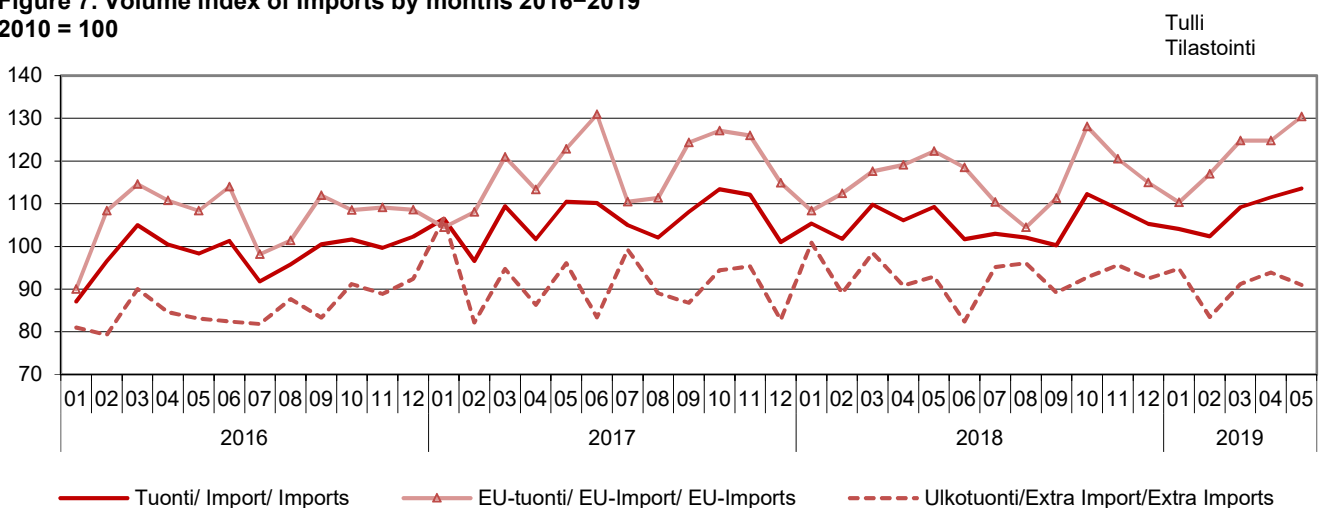
Figure 5. Imports by broad economic categories (BEC)



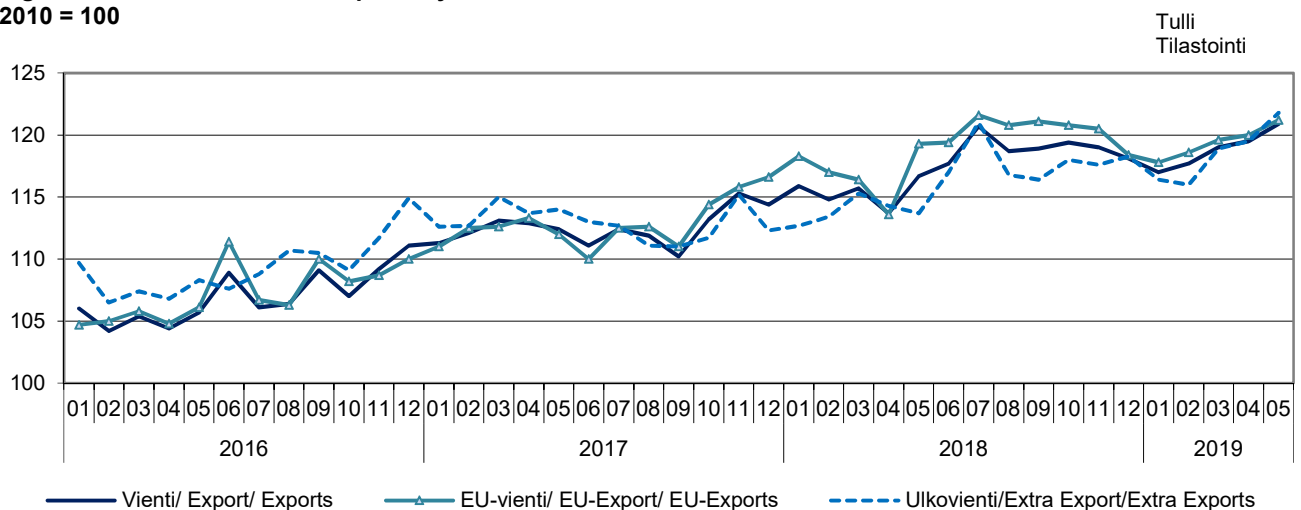
**Kuvio 6. Viennin volyymi-indeksi kuukausittain 2016–2019**  
**Figur 6. Volymindex av export månatligen 2016–2019**  
**Figure 6. Volume index of Exports by months 2016–2019**  
**2010 = 100**



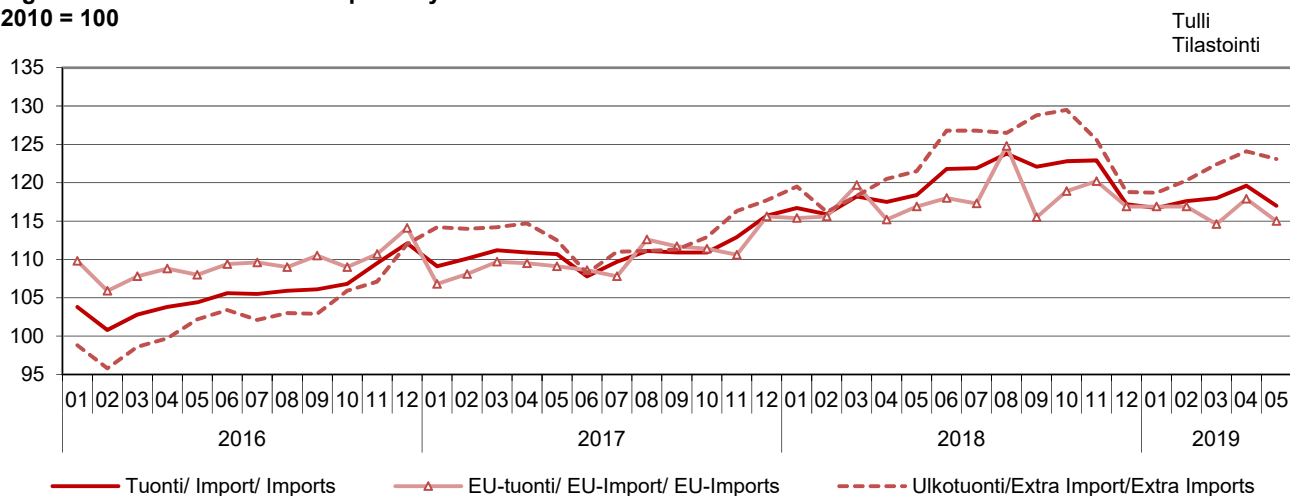
**Kuvio 7. Tuonnin volyymi-indeksi kuukausittain 2016–2019**  
**Figur 7. Volymindex av import månatligen 2016–2019**  
**Figure 7. Volume index of Imports by months 2016–2019**  
**2010 = 100**



**Kuvio 8. Viennin yksikköarvoindeksi kuukausittain 2016–2019**  
**Figur 8. Enhetsvärdeindex av export månatligen 2016–2019**  
**Figure 8. Unit value index of Exports by months 2016–2019**  
**2010 = 100**



**Kuvio 9. Tuonnin yksikköarvoindeksi kuukausittain 2016–2019**  
**Figur 9. Enhetsvärdeindex av export månatligen 2016–2019**  
**Figure 9. Unit value index of Imports by months 2016–2019**  
**2010 = 100**



Tulli  
Tilastointi

**Taulu 3. Ulkomaankaupan indeksit**  
**Tabell 3. Index för utrikeshandel**  
**Table 3. Foreign trade indexes**

	Toukokuu		Muutos %		Keskiarvo *	Muutos %
	Maj	Maj	Förändr. - Change	Förändr. - Change	Medeltal-Mean	Förändr. - Change
	2018:05	2019:05	2019:05/ 2019:05/	2019:05/ 2019:05/	2018:06-2019:05	2018:06-2019:05/ 2017:06-2018:05
<b>Volyyymi-indeksi / Volymindex / Volume index</b>						
Vienti/Export/Exports	103,7	108,3	+4,6	+4,5	102,8	+1,4
EU-vienti/EU- export/EU-Exports	113,1	119,0	+8,5	+5,3	111,2	-0,1
Ulkovienti/Extra export/Extra Exports	91,9	94,7	-1,1	+3,0	92,2	+3,5
<b>Tuonti/Import/Imports</b>						
Tuonti/Import/Imports	109,3	113,6	+1,8	+3,9	106,2	-0,8
EU-tuonti/EU-import/EU-Imports	122,3	130,4	+4,5	+6,6	117,9	-0,7
Ulkotuonti/Extra import/Extra Imports	92,9	91,0	-3,1	-2,0	91,5	-0,4
<b>Yksikköarvoindeksi / Enhetsvärdeindex / Unit value index</b>						
Vienti/Export/Exports	116,7	120,9	+1,2	+3,6	118,9	+4,5
EU-vienti/EU-export/EU-Exports	119,3	121,2	+1,0	+1,6	120,0	+4,5
Ulkovienti/Extra export/Extra Exports	113,7	121,8	+1,9	+7,1	118,1	+4,5
<b>Tuonti/Import/Imports</b>						
Tuonti/Import/Imports	118,4	117,0	-2,2	-1,2	120,1	+5,5
EU-tuonti/EU-import/EU-Imports	116,9	115,0	-2,5	-1,6	117,7	+3,8
Ulkotuonti/Extra import/Extra Imports	121,5	123,1	-0,8	+1,3	124,3	+7,7
<b>Vaihtosuhte/Bytesförhållande/Terms of Trade</b>	<b>98,6</b>	<b>103,4</b>	<b>+3,5</b>	<b>+4,9</b>	<b>99,0</b>	<b>-1,0</b>

\* Kahdentoista kuukauden liukuva keskiarvo - Tolv månaders glidande medelvärde - Moving 12-month averages

**Taulu 4. Vienti SITC:n mukaan**  
**Tabell 4. Exporten enligt SITC**  
**Table 4. Exports by SITC**

SITC Rev.4	Toukokuu - Maj 2019			Tammi-toukokuu 2019 Januari-maj 2019		
	arvo värde value milj. e	osuus andel share %	muutos ändr. change %	arvo värde value milj. e	osuus andel share %	muutos ändr. change %
<b>Koko vienti - Totalexport - Total exports</b>	<b>5 768</b>	<b>100,0</b>	<b>+ 7</b>	<b>27 686</b>	<b>100,0</b>	<b>+ 5</b>
<b>0 Elintarvikkeet ja elävät eläimet - Livsmedel och levande djur - Food and live animals</b>	<b>130</b>	<b>2,3</b>	<b>+ 16</b>	<b>611</b>	<b>2,2</b>	<b>+ 15</b>
02 Maitotaloustuotteet ja munat - Mjölkhushållningsprodukter och ägg - Dairy products and birds' eggs	41	0,7	+ 17	197	0,7	+ 20
05 Hedelmät ja kasvikset - Frukter och köksväxter Vegetables and fruit	4	0,1	- 8	22	0,1	- 3
<b>1 Juomat ja tupakka - Drycker och tobak Beverages and tobacco</b>	<b>17</b>	<b>0,3</b>	<b>+ 11</b>	<b>70</b>	<b>0,3</b>	<b>+ 12</b>
<b>2 Raaka-aineet, pl. polttoaineet - Råvaror utom bränslen Crude materials, inedible, except fuels</b>	<b>524</b>	<b>9,1</b>	<b>- 1</b>	<b>2 705</b>	<b>9,8</b>	<b>+ 3</b>
212 Turkisnahat, valmistamattomat - Pälsskinn, oberoedda Furskins, raw	6	0,1	- 30	120	0,4	- 18
24 Puutavara ja korkki - Trävaror och kork Cork and wood	194	3,4	+ 2	888	3,2	+ 4
248 Sahattu ja höylätty puutavara - Sågade och hyvlade trävaror Wood, simply worked	180	3,1	+ 1	832	3,0	+ 2
25 Paperimassa - Pappersmassa Pulp and waste paper	195	3,4	- 2	1 066	3,9	+ 8
28 Malmit ja metalliromu - Malmer och skrot av metaller Metalliferous ores and metal scrap	112	1,9	+ 2	543	2,0	- 1
<b>3 Poltto- ja voiteluaineet, sähkövirta - Bränslen, smörjmedel, elström - Mineral fuels etc</b>	<b>589</b>	<b>10,2</b>	<b>+ 26</b>	<b>2 385</b>	<b>8,6</b>	<b>+ 11</b>
33 Kivennäisöljyt ja kivennäisöljytuotteet - Mineraloljor och mineralolje- produkter - Petroleum and products	569	9,9	+ 26	2 308	8,3	+ 12
<b>4 Eläin- ja kasviöljyt ja -rasvat - Animaliska och vegetabiliska oljor och fetter - Animal, vegetable oil, fat</b>	<b>1</b>	<b>0,0</b>	<b>- 9</b>	<b>7</b>	<b>0,0</b>	<b>- 2</b>
<b>5 Kemialliset aineet ja tuotteet - Kemiska ämnen och produkter - Chemicals and related products, nes</b>	<b>541</b>	<b>9,4</b>	<b>+ 6</b>	<b>2 620</b>	<b>9,5</b>	<b>+ 1</b>
51+52 Orgaaniset ja epäorgaaniset kemialliset aineet - Organiska och oorganiska kemiska ämnen - Organic and inorganic chemicals	182	3,2	+ 16	840	3,0	- 5
54 Lääkevalmisteet ja farmaseuttiset tuotteet - Mediciniska och farmaceutiska produkter - Medicinal, pharm. products	55	1,0	- 14	268	1,0	- 10
57+58 Muovit, valmistamattomat ja valmistetut - Plaster, obearbetade och bearbetade - Plastics in primary and non-primary forms	168	2,9	- 0	797	2,9	- 0
<b>6 Valmistetut tavarat valmistusaineen mukaan - Bearbetade varor enligt materialeit - Basic manufactures</b>	<b>1 739</b>	<b>30,1</b>	<b>+ 9</b>	<b>8 066</b>	<b>29,1</b>	<b>+ 6</b>
63 Puu- ja korkkituotteet, pl. huonekalut - Produkter av trä och kork utom möbler - Wood and cork manufactures	75	1,3	- 8	367	1,3	- 4
634 Vaneri, lastu- ja kuitulevy yms. - Kryssfaner, spån- och fiberskivor o.d. - Plywood, particle board etc	57	1,0	- 4	271	1,0	- 0
64 Paperi ja pahvi sekä tuotteet niistä - Papper, papp och produkter därav - Paper, paperboard and articles thereof	662	11,5	+ 1	3 210	11,6	+ 2
65 Tekstiilituotteet, pl. vaatteet - Textilprodukter utom kläder - Textile yarn, fabrics, made up articles, etc	27	0,5	- 1	128	0,5	+ 4
67 Rauta ja teräs - Järn och stål Iron and steel	587	10,2	+ 47	2 402	8,7	+ 28
68 Muut metallit - Andra metaller Non-ferrous metals	194	3,4	- 23	1 070	3,9	- 13
69 Tuotteet epäjalosta metallista - Arbeten av oädla metaller - Manufactures of metals, nes	109	1,9	+ 13	478	1,7	+ 8
<b>7 Koneet, laitteet ja kuljetusvälineet - Maskiner, apparater och transportmedel - Machinery, transport equipmt</b>	<b>1 755</b>	<b>30,4</b>	<b>+ 6</b>	<b>8 821</b>	<b>31,9</b>	<b>+ 4</b>
71 Voimakoneet ja moottorit - Kraftmaskiner och motorer - Power generating machinery and equipment	181	3,1	- 16	811	2,9	- 19
72 Eri toimialojen erikoiskoneet - Maskiner för särskilda industrier - Machinery for special industries	418	7,3	+ 3	2 004	7,2	+ 8
74 Yleiskäyttöiset teoll. koneet ja laitteet - Industrimaskiner för allmänt bruk - General industrial machy, nes	277	4,8	+ 15	1 267	4,6	+ 10
75 Toimistokoneet ja atk-laitteet - Kontorsmaskiner och adb-maskiner - Office machines and adp machines	31	0,5	+ 48	145	0,5	+ 32
76 Puhelin-, radio-, tv- yms. -laitteet - Telefon-, radio-, tv- o.d. -apparater - Telecomm, sound recording equipment	83	1,4	+ 30	339	1,2	+ 19
77 Muut sähkökoneet ja -laitteet - Andra elektriska maskiner och apparater - Electric machinery, nes and parts	283	4,9	+ 6	1 405	5,1	+ 2
78 Moottorijoneuvot - Motorfordon Road vehicles	423	7,3	+ 12	1 911	6,9	+ 7
79 Muut kuljetusvälineet - Andra transportmedel Other transport equipment	44	0,8	+ 33	837	3,0	+ 3
793 Laivat, veneet ja muut uivat rakenteet - Fartyg, båtar och annan flytande materiel - Ships and boats etc	39	0,7	+ 44	687	2,5	- 13
<b>8 Erinäiset valmiit tavarat - Diverse färdiga varor Miscellaneous manufactured articles</b>	<b>347</b>	<b>6,0</b>	<b>+ 8</b>	<b>1 724</b>	<b>6,2</b>	<b>+ 5</b>
82 Huonekalut - Möbler Furniture and parts thereof	17	0,3	+ 28	75	0,3	+ 16
84 Vaatteet - Kläder Articles of apparel and clothing accessories	17	0,3	- 8	95	0,3	- 8
85 Jalkineet - Skor Footwear	12	0,2	+ 25	45	0,2	- 0
87 Kojeet, mittarit yms. - Instrumentmätare o.d. Instruments and apparatus, nes	192	3,3	+ 13	993	3,6	+ 9
<b>9 Muut tavarat - Övriga varor Goods not classified elsewhere</b>	<b>125</b>	<b>2,2</b>	<b>- 23</b>	<b>677</b>	<b>2,4</b>	<b>+ 0</b>

**Taulu 5. Tuonti SITC:n mukaan**  
**Tabell 5. Importen enligt SITC**  
**Table 5. Imports by SITC**

SITC Rev.4	Toukokuu - Maj 2019			Tammi-toukokuu 2019 Januari-maj 2019		
	arvo värde value milj. e	osuus andel share %	muutos ändr. change %	arvo värde value milj. e	osuus andel share %	muutos ändr. change %
<b>Koko tuonti - Totalimport - Total imports</b>	<b>5 750</b>	<b>100,0</b>	<b>+ 2</b>	<b>27 735</b>	<b>100,0</b>	<b>+ 1</b>
<b>0 Elintarvikkeet ja elävät eläimet - Livsmedel och levande djur - Food and live animals</b>	<b>374</b>	<b>6,5</b>	<b>+ 10</b>	<b>1 729</b>	<b>6,2</b>	<b>+ 4</b>
02 Maitotaloustuotteet ja munat - Mjölkhushållningsprodukter och ägg - Dairy products and birds' eggs	35	0,6	- 5	164	0,6	+ 2
05 Hedelmät ja kasvikset - Fruktar och köksväxter	92	1,6	- 8	444	1,6	- 1
<b>1 Juomat ja tupakka - Drycker och tobak</b>	<b>72</b>	<b>1,3</b>	<b>+ 54</b>	<b>222</b>	<b>0,8</b>	<b>+ 19</b>
<b>2 Raaka-aineet, pl. polttoaineet - Råvaror utom bränslen</b>	<b>430</b>	<b>7,5</b>	<b>+ 4</b>	<b>2 155</b>	<b>7,8</b>	<b>- 1</b>
212 Turkisnahat, valmistamattomat - Pälsskinn, oberedda	11	0,2	+ 238	71	0,3	- 29
24 Puutavara ja korkki - Trävaror och kork	60	1,0	- 0	273	1,0	+ 16
248 Sahattu ja höylätty puutavara - Sågade och hyvlade trävaror - Wood, simply worked	12	0,2	- 6	59	0,2	- 1
25 Paperimassa - Pappersmassa	21	0,4	- 36	111	0,4	- 25
28 Malmit ja metalliromu - Malmer och skrot av metaller	281	4,9	+ 12	1 431	5,2	+ 1
<b>3 Poltto- ja voiteluaineet, sähkövirta - Bränslen, smörjmedel, elström - Mineral fuels etc</b>	<b>817</b>	<b>14,2</b>	<b>+ 5</b>	<b>4 251</b>	<b>15,3</b>	<b>+ 6</b>
33 Kivennäisöljyt ja kivennäisöljytuotteet - Mineraloljor och mineralolje-produkter - Petroleum and products	682	11,9	+ 12	3 353	12,1	+ 6
<b>4 Eläin- ja kasviöljyt ja -rasvat - Animaliska och vegetabiliska oljor och fetter - Animal, vegetable oil, fat</b>	<b>21</b>	<b>0,4</b>	<b>- 21</b>	<b>98</b>	<b>0,4</b>	<b>- 18</b>
<b>5 Kemialliset aineet ja tuotteet - Kemiska ämnen och produkter - Chemicals and related products, nes</b>	<b>663</b>	<b>11,5</b>	<b>+ 3</b>	<b>3 111</b>	<b>11,2</b>	<b>+ 1</b>
51+52 Orgaaniset ja epäorgaaniset kemialliset aineet - Organiska och oorganiska kemiska ämnen - Organic and inorganic chemicals	173	3,0	- 1	790	2,8	- 2
54 Lääkevalmisteet ja farmaseuttiset tuotteet - Medicinska och farmaceutiska produkter - Medicinal, pharm. products	182	3,2	+ 18	833	3,0	+ 2
57+58 Muovit, valmistamattomat ja valmistetut - Plaster, obearbetade och bearbetade - Plastics in primary and non-primary forms	152	2,6	+ 5	681	2,5	+ 1
<b>6 Valmistetut tavarat valmistusaineen mukaan - Bearbetade varor enligt materialet - Basic manufactures</b>	<b>663</b>	<b>11,5</b>	<b>- 17</b>	<b>3 179</b>	<b>11,5</b>	<b>- 13</b>
63 Puu- ja korkkituotteet, pl. huonekalut - Produkter av trä och kork utom möbler - Wood and cork manufactures	27	0,5	- 3	124	0,4	+ 0
634 Vaneri, lastu- ja kuitulevy yms. - Kryssfaner, spån- och fiberskivor o.d. - Plywood, particle board etc	15	0,3	- 3	68	0,2	- 1
64 Paperi ja pahvi sekä tuotteet niistä - Papper, papp och produkter därav - Paper, paperboard and articles thereof	48	0,8	+ 0	238	0,9	+ 3
65 Tekstiilituotteet, pl. vaatteet - Textilprodukter utom kläder - Textile yarn, fabrics, made up articles, etc	54	0,9	+ 2	265	1,0	+ 4
67 Rauta ja teräs - Järn och stål	165	2,9	- 33	775	2,8	- 26
68 Muut metallit - Andra metaller	95	1,6	- 41	481	1,7	- 36
69 Tuotteet epäjalosta metallista - Arbeten av oädla metaller - Manufactures of metals, nes	152	2,6	+ 2	724	2,6	+ 4
<b>7 Koneet, laitteet ja kuljetusvälineet - Maskiner, apparater och transportmedel - Machinery, transport equipmt</b>	<b>1 943</b>	<b>33,8</b>	<b>+ 7</b>	<b>9 240</b>	<b>33,3</b>	<b>+ 5</b>
71 Voimakoneet ja moottorit - Kraftmaskiner och motorer - Power generating machinery and equipment	210	3,7	+ 46	772	2,8	+ 10
72 Eri toimialojen erikoiskoneet - Maskiner för särskilda industrier - Machinery for special industries	190	3,3	+ 14	808	2,9	+ 5
74 Yleiskäyttöiset teoll. koneet ja laitteet - Industrimaskiner för allmänt bruk - General industrial machy, nes	264	4,6	+ 2	1 270	4,6	+ 4
75 Toimistokoneet ja atk-laitteet - Kontorsmaskiner och adb-maskiner - Office machines and adp machines	141	2,5	- 22	664	2,4	- 13
76 Puhelin-, radio-, tv- yms. -laitteet - Telefon-, radio-, tv- o.d. -apparater - Telecomm, sound recording equipment	170	3,0	- 4	785	2,8	- 5
77 Muut sähkökoneet ja -laitteet - Andra elektriska maskiner och apparater - Electric machinery, nes and parts	363	6,3	+ 9	1 752	6,3	+ 3
78 Moottorijoneuvot - Motorfordon	524	9,1	+ 3	2 558	9,2	+ 1
79 Muut kuljetusvälineet - Andra transportmedel	61	1,1	+ 174	535	1,9	+ 191
793 Laivat, veneet ja muut uivat rakenteet - Fartyg, båtar och annan flytande materiel - Ships and boats etc	38	0,7	+ 429	108	0,4	+ 92
<b>8 Erinäiset valmiit tavarat - Diverse färdiga varor</b>	<b>506</b>	<b>8,8</b>	<b>+ 0</b>	<b>2 547</b>	<b>9,2</b>	<b>- 1</b>
<b>82 Huonekalut - Möbler</b>	<b>66</b>	<b>1,2</b>	<b>- 1</b>	<b>334</b>	<b>1,2</b>	<b>+ 0</b>
82 Huonekalut - Möbler	66	1,2	- 1	334	1,2	+ 0
84 Vaatteet - Kläder	102	1,8	+ 0	563	2,0	+ 1
84 Artikkeleita vaatteiden ja vaatekappaleiden osista - Articles of apparel and clothing accessories	102	1,8	+ 0	563	2,0	+ 1
85 Jalkineet - Skor	21	0,4	- 12	136	0,5	- 6
85 Footwear	21	0,4	- 12	136	0,5	- 6
87 Kojeet, mittarit yms. - Instrumentmätare o.d.	110	1,9	- 3	538	1,9	+ 5
87 Instruments and apparatuses, nes	110	1,9	- 3	538	1,9	+ 5
<b>9 Muut tavarat - Övriga varor</b>	<b>261</b>	<b>4,5</b>	<b>+ 1</b>	<b>1 203</b>	<b>4,3</b>	<b>+ 4</b>
<b>Goods not classified elsewhere</b>	<b>261</b>	<b>4,5</b>	<b>+ 1</b>	<b>1 203</b>	<b>4,3</b>	<b>+ 4</b>



Taulu 6. Vienti ja tuonti tuoteluokittain (CPA2008)

Tabell 6. Exporten och importen fördelad enligt produkter efter näringsgren (CPA2008)

Table 6. Exports and imports by Products by Activity (CPA2008)

Tuoteluokka - Produkter efter näringsgren - Products by Activity		Vienti - Export 2019				Tuonti - Import 2019			
		Toukokuu Maj arvo värde value milj. e	Tammi-toukokuu Januari-Maj arvo värde value milj. e	osuus andel share %	muutos ändr. change %	Toukokuu Maj arvo värde value milj. e	Tammi-toukokuu Januari-Maj arvo värde value milj. e	osuus andel share %	muutos ändr. change %
<b>Koko vienti/tuonti - Totalexport/import - Total exports/imports</b>		<b>5 768</b>	<b>27 686</b>	<b>100,0</b>	<b>+ 5</b>	<b>5 750</b>	<b>27 735</b>	<b>100,0</b>	<b>+ 1</b>
<b>A</b>	<b>Maa-, metsä- ja kalataloustuotteet - Jordbruks-, skogs- och fiskeriprodukter - Products of agriculture, forestry and fishing</b>	<b>40</b>	<b>287</b>	<b>1,0</b>	<b>- 3</b>	<b>178</b>	<b>823</b>	<b>3,0</b>	<b>- 1</b>
<b>B</b>	<b>Kaivostoiminnan ja louhinnan tuotteet - Produkter från gruvdrift och utvinning av mineral - Products from mining and quarrying</b>	<b>55</b>	<b>261</b>	<b>0,9</b>	<b>- 7</b>	<b>657</b>	<b>3 439</b>	<b>12,4</b>	<b>- 4</b>
061	Raakaöljy - Råpetroleum - Crude petroleum	0	0	0,0	>999	463	2 231	8,0	- 3
<b>C</b>	<b>Teollisuustuotteet - Tillverkade varor - Manufactured goods</b>	<b>5 508</b>	<b>26 358</b>	<b>95,2</b>	<b>+ 5</b>	<b>4 464</b>	<b>21 332</b>	<b>76,9</b>	<b>+ 1</b>
10-12	<b>Elintarvikkeet, juomat ja tupakka - Livsmedel, drycker och tobak - Food, beverages and tobacco</b>	<b>126</b>	<b>580</b>	<b>2,1</b>	<b>+ 14</b>	<b>349</b>	<b>1 520</b>	<b>5,5</b>	<b>+ 6</b>
13-15	<b>Tekstiilit, vaatteet, nahka ja nahkatuotteet - Textilier, kläder, läder och lädervaror - Textiles, clothes, leather and leather products</b>	<b>60</b>	<b>289</b>	<b>1,0</b>	<b>- 1</b>	<b>180</b>	<b>970</b>	<b>3,5</b>	<b>- 1</b>
16-18	<b>Metsäteollisuuden tuotteet - Skogsindustriprodukter - Forest industry products</b>	<b>1 121</b>	<b>5 507</b>	<b>19,9</b>	<b>+ 3</b>	<b>129</b>	<b>622</b>	<b>2,2</b>	<b>- 2</b>
16	Sahatavara ja puutuotteet -Sågvaror och varor av trä - Wood and wood products	265	1 232	4,5	+ 1	59	269	1,0	+ 8
17	Paperi, paperi- ja kartonkituotteet, paperimassa - Papper, pappers- och pappvaror, massa - Paper, paper and paperboard products, pulp	856	4 273	15,4	+ 3	69	351	1,3	- 8
19-22	<b>Kemian teollisuuden tuotteet - Produkter från kemisk industri - Chemical industry products</b>	<b>1 178</b>	<b>5 273</b>	<b>19,0</b>	<b>+ 5</b>	<b>1 042</b>	<b>4 999</b>	<b>18,0</b>	<b>+ 5</b>
19	Koksi ja öljytuotteet - Stenkols- och petroleumprodukter - Coke and petroleum products	528	2 225	8,0	+ 10	225	1 170	4,2	+ 26
20	Kemikaalit ja kemialliset tuotteet - Kemikalier och kemiska produkter - Chemicals and chemical products	442	2 094	7,6	+ 3	467	2 208	8,0	- 1
21	Lääkeaineet ja lääkkeet - Farmaceutiska produkter och läkemedel - Pharmaceutical products and pharmaceutical preparations	76	321	1,2	- 6	188	857	3,1	+ 4
22	Kumi- ja muovituotteet - Gummi- och plastvaror - Rubber and plastic products	131	632	2,3	+ 2	162	765	2,8	+ 2
23	<b>Muut ei-metalliset mineraalituotteet - Andra icke-metalliska mineraliska produkter - Other non-metallic mineral products</b>	<b>53</b>	<b>240</b>	<b>0,9</b>	<b>- 2</b>	<b>78</b>	<b>348</b>	<b>1,3</b>	<b>+ 5</b>
24-25	<b>Metallit ja metallituotteet - Metaller och metallvaror - Metal and metal products</b>	<b>978</b>	<b>4 451</b>	<b>16,1</b>	<b>+ 10</b>	<b>487</b>	<b>2 365</b>	<b>8,5</b>	<b>- 18</b>
24	Metallit - Metaller - Basic metals	845	3 857	13,9	+ 11	316	1 588	5,7	- 25
25	Metallituotteet (pl. koneet ja laitteet) - Metallvaror (exkl. maskiner och appar.) - Fabricated metal products (excl. machinery and equip.)	133	595	2,1	+ 4	171	777	2,8	+ 3
26-27	<b>Sähkö- ja elektroniikkateollisuuden tuotteet - Produkter av el- och elektronikindustri - Electric and electronics industry products</b>	<b>642</b>	<b>3 041</b>	<b>11,0</b>	<b>+ 1</b>	<b>794</b>	<b>3 731</b>	<b>13,5</b>	<b>- 2</b>
26	Tietokoneet, elektroniset ja optiset laitteet - Datorer, elektronikvaror och optik - Computers, electronic and optical products	301	1 409	5,1	+ 11	495	2 350	8,5	- 1
263	Viestintälaitteet - Kommunikationsutrustning - Communication equip.	72	294	1,1	+ 23	114	533	1,9	- 5
27	Sähkölaitteet - Elapparater - Electrical equipment	341	1 632	5,9	- 6	299	1 381	5,0	- 3
28	<b>Koneet ja laitteet - Maskiner och app. - Machinery and equip.</b>	<b>779</b>	<b>3 615</b>	<b>13,1</b>	<b>+ 8</b>	<b>579</b>	<b>2 576</b>	<b>9,3</b>	<b>+ 7</b>
29-30	<b>Kulkuneuvot - Transportmedel - Transport equipment</b>	<b>456</b>	<b>2 744</b>	<b>9,9</b>	<b>+ 5</b>	<b>671</b>	<b>3 431</b>	<b>12,4</b>	<b>+ 11</b>
29	Moottorijoneuvot - Motorfordon - Motor vehicles	404	1 849	6,7	+ 7	565	2 721	9,8	- 0
30	Muut kulkuneuvot - Andra transportmedel - Other transport equipment	52	895	3,2	+ 3	106	711	2,6	+ 96
31-33	<b>Muut teollisuustuotteet - Övriga tillverkade varor - Other manufactured goods</b>	<b>116</b>	<b>619</b>	<b>2,2</b>	<b>- 0</b>	<b>155</b>	<b>769</b>	<b>2,8</b>	<b>+ 2</b>
D	<b>Sähkö, kaasu, lämpö, jäähdytys - El, gas, värme, kyla - Electricity, gas, steam, air conditioning 1)</b>	<b>17</b>	<b>57</b>	<b>0,2</b>	<b>+ 93</b>	<b>76</b>	<b>449</b>	<b>1,6</b>	<b>+ 25</b>
E-X	<b>Muut tuotteet - Övriga produkter - Other products</b>	<b>148</b>	<b>722</b>	<b>2,6</b>	<b>+ 0</b>	<b>376</b>	<b>1 692</b>	<b>6,1</b>	<b>+ 4</b>
E 381158	Metallijätteet - Metallavfall - Metal waste	31	144	0,5	+ 2	102	403	1,5	+ 4

1) Maakaasu B 062 - Naturgas B 062 - Natural gas B 062

**Taulu 7. Tuonti ja vienti BEC-tavaraluokituksen mukaan (Broad Economic Categories)**  
**Tabell 7. Importen och exporten fördelad enligt BEC-varuklassificering (Broad Economic Categories)**  
**Table 7. Imports and exports by BEC goods classification (Broad Economic Categories)**

BEC Rev.4	Toukokuu - Maj 2019			Tammi-toukokuu 2019 Januari-maj 2019		
	arvo värde value milj. e	osuus andel share %	muutos ändr. change %	arvo värde value milj. e	osuus andel share %	muutos ändr. change %
<b>Koko tuonti - Totalimport - Total imports</b>	<b>5 750</b>	<b>100,0</b>	<b>+ 2</b>	<b>27 735</b>	<b>100,0</b>	<b>+ 1</b>
1 Elintarvikkeet ja juomat - Livsmedel och drycker - Food and beverages	393	6,8	+ 8	1 808	6,5	+ 3
2 Teollisuuden tuotantotarvikkeet, ei muualla määritelty - Industrins insatsvaror, inte specificerade annanstans - Industrial supplies not elsewhere specified	1 720	29,9	- 5	8 197	29,6	- 5
3 Poltto- ja voiteluaineet - Driv- och smörjmedel - Fuels and lubricants	808	14,0	+ 5	4 242	15,3	+ 6
31 Jalostamattomat - Oraffinerade - Primary	504	8,8	- 4	2 579	9,3	- 5
32 Prosessoidut - Raffinerade - Processed	304	5,3	+ 23	1 663	6,0	+ 27
4 Investointitavarat (paitsi kuljetusvälineet), ja niiden osat ja tarvikkeet - Investeringsvaror, utom transportmedel, och delar och tillbehör - Capital goods (except transport equipment), and parts and accessories thereof	1 220	21,2	+ 3	5 538	20,0	- 1
5 Kuljetusvälineet, ja niiden osat ja tarvikkeet - Transportmedel, samt delar och tillbehör - Transport equipment and parts and accessories thereof	765	13,3	+ 11	3 912	14,1	+ 12
6 Kulutustavarat - Konsumtionsvaror, inte specificerade annanstans - Consumer goods not elsewhere specified	584	10,2	+ 8	2 831	10,2	+ 1
61 Kestokulutustavarat - Varaktiga konsumtionsvaror - Durable	124	2,2	+ 0	611	2,2	+ 1
62 Puolikestokulutustavarat - Delvis varaktiga konsumtionsvaror - Semi-durable	195	3,4	+ 0	1 065	3,8	+ 0
63 Kertakulutustavarat - Icke-varaktiga konsumtionsvaror - Non-durable	265	4,6	+ 20	1 155	4,2	+ 3
7 Muut tavarat - Övriga varor - Goods not elsewhere specified	261	4,5	+ 1	1 208	4,4	+ 0
<b>Koko vienti - Totalexport - Total exports</b>	<b>5 768</b>	<b>100,0</b>	<b>+ 7</b>	<b>27 686</b>	<b>100,0</b>	<b>+ 5</b>
1 Elintarvikkeet ja juomat - Livsmedel och drycker - Food and beverages	133	2,3	+ 13	613	2,2	+ 12
2 Teollisuuden tuotantotarvikkeet, ei muualla määritelty - Industrins insatsvaror, inte specificerade annanstans - Industrial supplies not elsewhere specified	2 854	49,5	+ 6	13 681	49,4	+ 4
3 Poltto- ja voiteluaineet - Driv- och smörjmedel - Fuels and lubricants	569	9,9	+ 18	2 394	8,6	+ 9
31 Jalostamattomat - Oraffinerade - Primary	1	0,0	- 25	6	0,0	+ 4
32 Prosessoidut - Raffinerade - Processed	568	9,9	+ 18	2 388	8,6	+ 9
4 Investointitavarat (paitsi kuljetusvälineet), ja niiden osat ja tarvikkeet - Investeringsvaror, utom transportmedel, och delar och tillbehör - Capital goods (except transport equipment), and parts and accessories thereof	1 437	24,9	+ 5	6 780	24,5	+ 4
5 Kuljetusvälineet, ja niiden osat ja tarvikkeet - Transportmedel, samt delar och tillbehör - Transport equipment and parts and accessories thereof	522	9,0	+ 14	3 010	10,9	+ 10
6 Kulutustavarat - Konsumtionsvaror, inte specificerade annanstans - Consumer goods not elsewhere specified	157	2,7	- 6	765	2,8	- 6
61 Kestokulutustavarat - Varaktiga konsumtionsvaror - Durable	24	0,4	+ 7	111	0,4	+ 3
62 Puolikestokulutustavarat - Delvis varaktiga konsumtionsvaror - Semi-durable	60	1,0	- 5	302	1,1	- 6
63 Kertakulutustavarat - Icke-varaktiga konsumtionsvaror - Non-durable	73	1,3	- 10	353	1,3	- 9
7 Muut tavarat - Övriga varor - Goods not elsewhere specified	96	1,7	+ 17	442	1,6	- 12

Taulu 7 perustuu elokuun 2017 kuukausitilastosta alkaen BEC-luokitukseen.  
 Tabell 7 baseras fr.o.m. augusti 2017 i månadsstatistiken på BEC-klassificering.  
 Table 7 is based on the BEC classification from the August 2017 monthly statistics.

**Taulu 8. Kauppavaihto maaryhmittäin ja maittain**  
**Tabell 8. Handelsomsättningen med ländergrupper och länder**  
**Table 8. Trade by regions and countries**

Alkuperä-/määrämaa Ursprungs/bestämmelse land Origin/destination	Tuonti - Import 2019				Vienti - Export 2019				Kauppatase - Balans	
	Toukokuu Maj	Tammi-toukokuu Januari-maj		muutos ändr. change %	Toukokuu Maj	Tammi-toukokuu Januari-maj		muutos ändr. change %	Toukokuu Maj	Tammi- toukokuu Januari- maj
	arvo värde value milj. e	arvo värde value milj. e	osuus andel share %		arvo värde value milj. e	arvo värde value milj. e	osuus andel share %		milj. e	milj. e
<b>Koko tuonti/vienti - Totalimport/export</b>	<b>5 750</b>	<b>27 735</b>	<b>100,0</b>	<b>+ 1</b>	<b>5 768</b>	<b>27 686</b>	<b>100,0</b>	<b>+ 5</b>	<b>+18</b>	<b>-50</b>
EU	3 567	16 904	60,9	+ 3	3 445	16 585	59,9	+ 4	-122	-319
Euroalue - Euro område - Euro zone	2 322	10 826	39,0	+ 2	2 226	10 898	39,4	+ 4	-96	+72
Ulkokauppa - Externhandel - External trade	2 184	10 832	39,1	- 2	2 323	11 101	40,1	+ 7	+139	+269
Keh.maant - U.länder - Developing countries	813	4 088	14,7	- 6	837	4 215	15,2	- 7	+24	+127
<b>Eurooppa - Europa - Europe</b>	<b>4 586</b>	<b>21 989</b>	<b>79,3</b>	<b>+ 2</b>	<b>4 239</b>	<b>19 997</b>	<b>72,2</b>	<b>+ 6</b>	<b>-347</b>	<b>-1 992</b>
<b>EU</b>	<b>3 567</b>	<b>16 904</b>	<b>60,9</b>	<b>+ 3</b>	<b>3 445</b>	<b>16 585</b>	<b>59,9</b>	<b>+ 4</b>	<b>-122</b>	<b>-319</b>
AT Itävalta - Österrike - Austria	56	254	0,9	- 0	35	171	0,6	+ 11	-20	-83
BE Belgia - Belgien - Belgium	139	619	2,2	+ 15	203	956	3,5	+ 20	+63	+336
BG Bulgaria - Bulgarien - Bulgaria	8	36	0,1	+ 32	5	29	0,1	+ 5	-3	-6
CY Kypros - Cypern - Cyprus	1	3	0,0	- 14	1	6	0,0	- 95	+0	+3
CZ Tšekin tasavalta - Tjeckien - Czech Republic	90	417	1,5	+ 8	30	144	0,5	+ 4	-60	-273
DE Saksa - Tyskland - Germany	936	4 294	15,5	- 4	881	4 471	16,1	+ 1	-55	+177
DK Tanska - Danmark - Denmark	156	701	2,5	+ 10	110	446	1,6	- 6	-46	-255
EE Viiro - Estland - Estonia	178	839	3,0	+ 1	151	706	2,5	- 3	-27	-133
ES Espanja - Spanien - Spain	115	517	1,9	- 9	88	481	1,7	+ 9	-27	-36
FR Ranska - Frankrike - France	164	1 095	3,9	+ 32	193	851	3,1	+ 14	+29	-245
GB Iso-Britannia - Storbritannien - United Kingdom	161	742	2,7	+ 0	212	1 135	4,1	- 0	+50	+393
GR Kreikka - Grekland - Greece	23	70	0,3	- 1	10	52	0,2	- 2	-12	-18
HU Unkari - Ungern - Hungary	39	196	0,7	+ 13	21	125	0,5	+ 3	-18	-71
HR Kroatia	2	11	0,0	+ 20	6	18	0,1	+ 60	+3	+7
IE Irlanti - Irland - Ireland	54	221	0,8	+ 2	16	90	0,3	+ 78	-38	-131
IT Italia - Italien - Italy	166	754	2,7	+ 2	127	600	2,2	- 5	-38	-155
LT Liettua - Litauen - Lithuania	52	202	0,7	+ 25	54	253	0,9	+ 8	+2	+51
LU Luxemburg - Luxembourg	7	34	0,1	+ 7	2	9	0,0	- 11	-5	-24
LV Latvia - Lettland - Latvia	23	113	0,4	- 1	55	264	1,0	+ 8	+32	+152
MT Malta	1	5	0,0	+ 35	0	15	0,1	+ 876	-0	+10
NL Alankomaat - Nederländerna - Netherlands	343	1 461	5,3	- 0	377	1 806	6,5	+ 5	+35	+345
PL Puola - Polen - Poland	168	862	3,1	+ 2	176	765	2,8	+ 11	+7	-96
PT Portugal - Portugal	27	155	0,6	+ 36	16	81	0,3	+ 26	-12	-75
RO Romania - Rumänien - Romania	23	104	0,4	- 4	15	74	0,3	+ 1	-8	-30
SE Ruotsi - Sverige - Sweden	598	3 009	10,8	+ 4	628	2 860	10,3	+ 7	+30	-149
SI Slovenia - Slovenien - Slovenia	10	47	0,2	- 10	5	30	0,1	- 3	-5	-17
SK Slovakia - Slovakien - Slovakia	28	143	0,5	+ 28	10	55	0,2	+ 5	-18	-88
<b>Muu Eurooppa - Övr. Europa - Rest of Europe</b>	<b>1 019</b>	<b>5 086</b>	<b>18,3</b>	<b>- 2</b>	<b>794</b>	<b>3 412</b>	<b>12,3</b>	<b>+ 20</b>	<b>-225</b>	<b>-1 674</b>
CH Sveitsi - Schweiz - Switzerland	47	244	0,9	- 11	47	290	1,0	- 4	+1	+46
IS Islanti - Island - Iceland	1	3	0,0	- 35	5	27	0,1	+ 34	+4	+23
NO Norja - Norge - Norway	117	607	2,2	- 12	158	765	2,8	+ 11	+42	+158
RU Venäjä - Ryssland - Russia	789	3 880	14,0	- 1	395	1 461	5,3	+ 11	-394	-2 419
TR Turkki - Turkiet - Turkey	53	249	0,9	+ 6	68	265	1,0	- 14	+15	+16
UA Ukraina - Ukraine	5	41	0,1	- 14	16	88	0,3	+ 6	+11	+47
<b>Pohjois-Afrikka - Nordafrika - North Africa</b>	<b>6</b>	<b>37</b>	<b>0,1</b>	<b>- 11</b>	<b>62</b>	<b>357</b>	<b>1,3</b>	<b>- 26</b>	<b>+56</b>	<b>+320</b>
EG Egypti - Egypten - Egypt	3	20	0,1	+ 25	35	183	0,7	+ 9	+31	+164
MA Marokko - Marocko - Morocco	2	11	0,0	- 28	9	94	0,3	- 56	+7	+83
<b>Muut Afrikan maat - Övr. Afrika - Rest of Africa</b>	<b>45</b>	<b>230</b>	<b>0,8</b>	<b>- 52</b>	<b>63</b>	<b>268</b>	<b>1,0</b>	<b>- 7</b>	<b>+19</b>	<b>+38</b>
ZA Etelä-Afrikka - Sydafrika - South Africa	12	87	0,3	+ 64	32	119	0,4	- 1	+20	+32
<b>Lähi- ja Keski-Itä - Mellersta Östern - Middle East</b>	<b>15</b>	<b>64</b>	<b>0,2</b>	<b>- 18</b>	<b>89</b>	<b>392</b>	<b>1,4</b>	<b>- 5</b>	<b>+73</b>	<b>+328</b>
AE Arabiemiirik. - Arabemiraten - Arab Emirates	1	5	0,0	- 24	15	81	0,3	- 33	+14	+76
IL Israel	4	29	0,1	- 9	17	73	0,3	+ 1	+13	+45
SA Saudi-Arabia - Saudiarabien - Saudi Arabia	2	10	0,0	- 36	23	98	0,4	+ 18	+20	+87
<b>Muu Aasia - Övr. Asien - Rest of Asia</b>	<b>698</b>	<b>3 538</b>	<b>12,8</b>	<b>+ 2</b>	<b>685</b>	<b>3 446</b>	<b>12,4</b>	<b>- 2</b>	<b>-12</b>	<b>-92</b>
CN Kiina - Kina - China	372	1 865	6,7	+ 4	297	1 436	5,2	+ 0	-75	-429
HK Hongkong - Hong Kong	12	61	0,2	- 13	12	58	0,2	- 1	-0	-3
ID Indonesia - Indonesien - Indonesia	22	79	0,3	+ 31	13	109	0,4	- 16	-10	+29
IN Intia - Indien - India	31	141	0,5	- 5	46	219	0,8	- 11	+15	+78
JP Japani - Japan	61	322	1,2	- 5	126	691	2,5	+ 15	+65	+370
KR Etelä-Korea - Syd Korea - South Korea	44	334	1,2	+ 0	69	336	1,2	- 18	+25	+2
KZ Kazakstan - Kazachstan - Kazakhstan	1	5	0,0	- 92	14	53	0,2	+ 46	+13	+48
MY Malesia - Malaysia	21	119	0,4	+ 27	12	55	0,2	- 4	-8	-63
PH Filippiinit - Filippiinerna - Philippines	9	37	0,1	+ 24	14	60	0,2	+ 1	+5	+23
SG Singapore	15	65	0,2	- 25	19	101	0,4	+ 40	+3	+36
TH Thaimaa - Thailand	21	96	0,3	+ 12	10	78	0,3	- 9	-11	-19
TW Taiwan	37	158	0,6	+ 14	16	83	0,3	- 4	-21	-74
<b>Pohjois-Amerikka - Nordamerika - North America</b>	<b>262</b>	<b>1 156</b>	<b>4,2</b>	<b>+ 11</b>	<b>445</b>	<b>2 282</b>	<b>8,2</b>	<b>+ 16</b>	<b>+183</b>	<b>+1 126</b>
CA Kanada - Canada	47	239	0,9	+ 23	36	204	0,7	- 14	-11	-35
US USA	215	917	3,3	+ 9	409	2 076	7,5	+ 21	+194	+1 159
<b>Väli-Amerikka - Mellanamerika - Middle America</b>	<b>44</b>	<b>216</b>	<b>0,8</b>	<b>+ 21</b>	<b>33</b>	<b>200</b>	<b>0,7</b>	<b>- 18</b>	<b>-11</b>	<b>-17</b>
MX Meksiko - Mexico	27	139	0,5	+ 15	25	132	0,5	- 27	-2	-7
<b>Etelä-Amerikka - Sydamerika - South America</b>	<b>80</b>	<b>438</b>	<b>1,6</b>	<b>- 12</b>	<b>79</b>	<b>426</b>	<b>1,5</b>	<b>+ 12</b>	<b>-2</b>	<b>-12</b>
AR Argentiina - Argentina	1	5	0,0	+ 5	5	27	0,1	- 9	+4	+22
BR Brasilia - Brasilien - Brazil	42	210	0,8	- 16	28	152	0,6	+ 14	-14	-58
CL Chile	18	128	0,5	- 16	21	110	0,4	+ 6	+3	-18
CO Kolumbia - Colombia	15	46	0,2	+ 25	8	36	0,1	- 6	-7	-10
<b>Oseania - Oceanien - Oceania</b>	<b>14</b>	<b>67</b>	<b>0,2</b>	<b>+ 30</b>	<b>73</b>	<b>318</b>	<b>1,1</b>	<b>+ 1</b>	<b>+59</b>	<b>+251</b>
AU Australia - Australien - Australia	9	51	0,2	+ 42	64	277	1,0	+ 4	+55	+226

**Taulu 9. Viennin volyymi-indeksi 2010=100**  
**Tabell 9. Volymindex, import 2010=100**  
**Table 9. Volume index, imports 2010=100**

	Toukokuu Maj May	Muutos Förändr. Change %	Muutos Förändr. Change %	Vaikutus Effekt Effect* %-yks	Keskiarvo Medeltal Mean**	Muutos Förändr. Change %	Osuus Andel Weights ‰
	2019:05	2019:05/ 2019:04	2019:05/ 2018:05	2019:05/ 2018:05	2018:06-2019:05	2018:06-2019:05/ 2017:06-2018:05	2018
<b>Tuoteluokka (CPA2008)</b>							
<b>Produkter efter näringsgren (CPA2008)</b>							
<b>Products by Activity (CPA2008)</b>							
Koko vienti - Totalexport - Total exports	108,3	+4,6	+4,5	+4,5	102,8	+1,4	1 000,0
01 Maa- ja riistataloustuotteet - Jordbruks- och jakt- produkter - Products of agriculture and hunting	35,8	-66,8	-26,5	-0,07	84,0	-9,0	7,1
10 Elintarvikkeet - Livsmedel - Food products	102,2	+4,0	+13,0	+0,11	90,3	+1,5	16,7
11 Juomat - Drycker - Beverages	133,0	+31,3	+10,0	+0,02	119,4	+6,2	3,0
13 Tekstiilit - Textilvaror - Textiles	113,6	-1,9	-1,8	-0,01	97,5	+2,1	4,4
14 Vaatteet - Kläder - Wearing apparel	69,2	+15,1	-13,8	-0,03	101,5	-2,8	4,6
15 Nahka ja nahkatuotteet - Läder, läder- och skinnvaror - Leather and related products	104,6	+16,4	+18,3	+0,02	90,6	-1,0	2,5
16 Puutavara ja puutuotteet - Trä och trävaror - Wood and wood products	144,8	+10,5	+1,6	+0,05	125,8	-4,8	44,1
171 Massa, paperi, kartonki ja pahvi - Massa, papper och papp - Pulp, paper and paperboard	99,9	+1,9	-3,1	-0,34	99,5	+0,9	156,8
172 Paperi-, kartonki- ja pahvituotteet - Varor av papper eller papp - Articles of paper and paperboard	88,2	+4,5	+15,6	+0,03	80,1	+1,8	4,1
19 Koksen ja jalostettujen öljytuotteiden valmistus - Stenkolsprodukter och raffinerade petroleum- produkter - Coke and refined petroleum products	151,6	+23,2	+73,4	+2,81	135,0	+2,2	80,8
20 Kemikaalit ja kemialliset tuotteet - Kemikalier och kemiska produkter - Chemicals and chemical products	108,9	-0,5	+17,6	+0,70	100,7	+1,7	75,5
21 Lääkkeiden lähtöaineet ja lääkevalmisteet - Farma- ceutiska basprodukter och läkemedel - Basic pharma- ceutical products and pharmaceutical preparations	83,5	+32,6	+0,8	+0,00	71,3	+7,8	13,2
22 Kumi- ja muovituotteet - Gummi- och plastvaror - Rubber and plastic products	117,4	-1,0	-6,0	-0,11	113,4	+0,8	23,6
23 Muut ei-metalliset mineraalituotteet - Andra icke- metalliska mineraliska produkter - Other non-metallic mineral products	104,7	+7,0	-5,7	-0,04	97,4	+2,3	9,1
241 Rauta, teräs ja rautaseokset - Järn och stål samt ferrolegeringar - Basic iron and steel and ferro-alloys	138,1	+7,3	+8,0	+0,42	120,1	+2,5	59,4
244 Jalometallit ja muut värimetallit - Andra metaller än järn - Basic precious and other non-ferrous metals	108,0	-18,9	-23,0	-1,29	129,8	-5,2	57,5
25 Metallituotteet (pl koneet ja laitteet) - Metallvaror - Fabricated metal products	138,6	+12,7	+0,0	-0,01	126,9	+3,5	20,1
26 Tietokoneet ja elektroniset ja optiset laitteet - Datorer, elektronikvaror och optik - Computer, electronic and optical products	62,4	+20,1	+23,3	+0,35	58,0	+11,0	53,4
27 Sähkölaitteet - Elapparatur - Electrical equipment	83,6	+9,6	-26,8	-1,11	90,2	-7,3	63,3
28 Koneet ja laitteet - Maskiner och apparater - Machinery and equipment	116,1	+2,2	+1,3	+0,10	108,9	+3,8	128,4
29 Moottoriajoneuvot ja perävaunut - Motorfordon och släpfordon - Motor vehicles and trailers	295,0	-3,7	+14,6	+1,29	252,8	+1,7	65,0
38 Jätteiden keruu, käsittely- ja loppusijoituspalvelut - Avfallshanteringstjänster - Waste collection, treatment and disposal services	115,8	-6,0	+2,6	+0,01	107,9	+15,2	6,4
58 Kustannuspalvelut - Förlagstjänster - Publishing services	25,8	-17,0	-46,2	-0,03	43,4	-23,6	1,5

\* Alaindeksin muutoksen vaikutus kokonaisindeksin muutokseen - Effekt av förändringen av subindex på förändringen av totalindex - Effect of change of subindex on change of totalindex

\*\* Kahdentoista kuukauden liukuva keskiarvo - Tolv månaders glidande medelvärde - Moving 12-month averages

**Taulu 10. Tuonnin volyymi-indeksi 2010=100**  
**Tabell 10. Volymindex, import 2010=100**  
**Table 10. Volume index, imports 2010=100**

	Toukokuu Maj May	Muutos Förändr. Change %	Muutos Förändr. Change %	Vaikutus Effekt Effect* %-yks	Keskisarvo Medeltal Mean**	Muutos Förändr. Change %	Osuus Andel Weights ‰
<b>Tuoteluokka (CPA2008)</b>		2019:05/ 2019:04	2019:05/ 2018:05	2019:05/ 2018:05	2018:06-2019:05	2018:06-2019:05/ 2017:06-2018:05	2018
<b>Produkter efter näringsgren (CPA2008)</b>							
<b>Products by Activity (CPA2008)</b>							
Koko tuonti - Totalimport - Total imports	113,6	+1,8	+3,9	+3,9	106,2	-0,8	1 000,0
01 Maa- ja riistataloustuotteet - Jordbruks- och jakt- produkter - Products of agriculture and hunting	145,6	+8,0	+10,8	+0,19	126,4	+3,3	18,9
061 Raakaöljy - Råpetroleum - Crude petroleum	83,8	-5,9	-0,3	-0,02	82,6	-1,4	81,5
07 Metallimalmit - Metallmalmer - Metal ores	63,6	+12,1	-3,7	-0,05	73,8	-5,2	25,3
10 Elintarvikkeet - Livsmedel - Food products	104,1	+3,9	+14,8	+0,44	96,4	+2,4	45,6
13 Tekstiilit - Textilvaror - Textiles	90,6	-4,3	-3,2	-0,02	87,1	+1,3	9,1
14 Vaatteet - Kläder - Wearing apparel	76,3	+1,1	+2,3	+0,02	90,9	-0,2	20,5
15 Nahka ja nahkatuotteet - Läder, läder- och skinnvaror - Leather and related products	76,8	-3,3	-7,7	-0,04	93,8	-0,9	7,5
16 Puutavara ja puutuotteet - Trä och trävaror - Wood and wood products	105,6	+3,5	-1,1	-0,01	94,5	+7,0	9,4
19 Koksen ja jalostettujen öljytuotteiden valmistus - Stenkolsprodukter och raffinerade petroleumprodukter - Coke and refined petroleum products	106,5	+29,3	+26,0	+0,59	107,7	+9,0	39,5
20 Kemikaalit ja kemialliset tuotteet - Kemikalier och kemiska produkter - Chemicals and chemical products	121,7	-0,9	+0,6	+0,04	109,2	-1,4	77,9
21 Lääkkeiden lähtöaineet ja lääkevalmisteet - Farma- ceutiska basprodukter och läkemedel - Basic pharma- ceutical products and pharmaceutical preparations	152,0	+6,6	+18,6	+0,51	140,0	+4,6	30,2
22 Kumi- ja muovituotteet - Gummi- och plastvaror - Rubber and plastic products	125,8	+0,6	+0,3	+0,00	115,9	+1,6	26,7
23 Muut ei-metalliset mineraalituotteet - Andra icke- metalliska mineraliska produkter - Other non-metallic mineral products	129,0	+5,9	+8,1	+0,08	116,9	+5,0	12,7
241 Rauta, teräs ja rautaseokset - Järn och stål samt ferrolegeringar - Basic iron and steel and ferro-alloys	143,1	-16,8	+3,9	+0,06	142,8	+7,7	19,2
244 Jalometallit ja muut värimetallit - Andra metaller än järn - Basic precious and other non-ferrous metals	109,0	-9,0	-29,2	-0,96	137,3	+0,4	36,8
25 Metallituotteet (pl koneet ja laitteet) - Metallvaror - Fabricated metal products	144,6	+8,4	+7,2	+0,19	128,2	+5,5	28,9
26 Tietokoneet ja elektroniset ja optiset laitteet - Datorer, elektronikvaror och optik - Computer, electronic and optical products	88,5	+3,7	+1,7	+0,09	86,6	+4,0	92,0
27 Sähkölaitteet - Elapparatur - Electrical equipment	131,2	+10,6	+6,0	+0,27	121,5	-0,5	51,3
28 Koneet ja laitteet - Maskiner och apparater - Machinery and equipment	142,7	+9,7	+16,5	+1,21	118,2	+5,8	85,7
29 Moottoriajoneuvot ja perävaunut - Motorfordon och släpfordon - Motor vehicles and trailers	151,6	+0,7	+3,6	+0,35	139,0	-1,7	95,3
35 Sähkö, kaasu, lämpö ja ilmastointi - El, gas, värme och kyla - Electricity, gas, steam and air conditioning	144,8	+9,8	-2,7	-0,04	155,0	+0,5	15,4
38 Jätteiden keruu, käsittely- ja loppusijoituspalvelut - Avfallshanteringstjänster - Waste collection, treatment and disposal services	161,4	+3,7	+30,8	+0,41	125,1	+6,1	14,9

\* Alaindeksin muutoksen vaikutus kokonaisindeksin muutokseen - Effekt av förändringen av subindex på förändringen av totalindex - Effect of change of subindex on change of totalindex

\*\* Kahdentoista kuukauden liukuva keskiarvo - Tolv månaders glidande medelvärde - Moving 12-month averages

**Taulu 11. Viennin yksikköarvoindeksi 2010=100**  
**Tabell 11. Enhetsvärdeindex, export 2010=100**  
**Table 11. Unit value index, exports 2010=100**

	Toukokuu Maj May	Muutos Förändr. Change %	Vaikutus Effekt Effect* %-yks %-yks	Keskiarvo Medeltal Mean**	Muutos Förändr. Change %	Osuus Andel Weights ‰	
<b>Tuoteluokka (CPA2008)</b>		2019:05/ 2019:04	2019:05/ 2018:05	2019:05/ 2018:05	2018:06-2019:05/ 2017:06-2018:05	2018	
<b>Produkter efter näringsgren (CPA2008)</b>	2019:05						
<b>Products by Activity (CPA2008)</b>							
Koko vienti - Totalexport - Total exports	120,9	+1,2	+3,6	+3,6	118,9	+4,5	1 000,0
01 Maa- ja riistataloustuotteet - Jordbruks- och jakt- produkter - Products of agriculture and hunting	96,3	+7,3	+11,6	+0,07	80,2	-9,9	7,1
10 Elintarvikkeet - Livsmedel - Food products	118,8	+1,2	+5,8	+0,09	117,2	+2,4	16,7
11 Juomat - Drycker - Beverages	108,9	-0,6	+1,6	+0,00	106,3	+0,7	3,0
13 Tekstiilit - Textilvaror - Textiles	105,9	-0,7	+0,0	+0,00	107,7	-0,5	4,4
14 Vaatteet - Kläder - Wearing apparel	132,2	+4,7	+2,5	+0,01	125,6	+0,4	4,6
15 Nahka ja nahkatuotteet - Läder, läder- och skinnvaror - Leather and related products	115,8	+1,6	+3,2	+0,00	116,1	+1,6	2,5
16 Puutavara ja puutuotteet - Trä och trävaror - Wood and wood products	107,1	+0,0	-1,7	-0,08	109,4	+3,5	44,1
171 Massa, paperi, kartonki ja pahvi - Massa, papper och papp - Pulp, paper and paperboard	118,5	+0,3	+3,3	+0,48	120,5	+9,0	156,8
172 Paperi-, kartonki- ja pahvituotteet - Varor av papper eller papp - Articles of paper and paperboard	120,7	-0,4	+1,0	+0,00	120,0	+2,4	4,1
19 Kaksin ja jalostettujen öljytuotteiden valmistus - Stenkolsprodukter och raffinerade petroleum- produkter - Coke and refined petroleum products	108,7	+2,5	+2,3	+0,15	103,1	+14,7	80,8
20 Kemikaalit ja kemialliset tuotteet - Kemikalier och kemiska produkter - Chemicals and chemical products	123,5	+1,5	+1,9	+0,14	123,0	+5,6	75,5
21 Lääkkeiden lähtöaineet ja lääkevalmisteet - Farma- ceutiska basprodukter och läkemedel - Basic pharma- ceutical products and pharmaceutical preparations	96,6	+10,8	+0,4	+0,00	100,7	-9,0	13,2
22 Kumi- ja muovituotteet - Gummi- och plastvaror - Rubber and plastic products	108,6	+2,0	+4,0	+0,08	108,5	+1,0	23,6
23 Muut ei-metalliset mineraalituotteet - Andra icke- metalliska mineraliska produkter - Other non-metallic mineral products	117,5	+2,3	+7,4	+0,06	113,8	+2,4	9,1
241 Rauta, teräs ja rautaseokset - Järn och stål samt ferrolegeringar - Basic iron and steel and ferro-alloys	94,8	+0,8	-2,8	-0,14	96,9	+3,4	59,4
244 Jalometallit ja muut värimetallit - Andra metaller än järn - Basic precious and other non-ferrous metals	111,6	-3,1	+0,0	+0,00	108,4	+3,3	57,5
25 Metallituotteet (pl koneet ja laitteet) - Metallvaror - Fabricated metal products	105,1	+3,3	+9,8	+0,15	99,8	-0,2	20,1
26 Tietokoneet ja elektroniset ja optiset laitteet - Datorer, elektronikvaror och optik - Computer, electronic and optical products	128,7	-0,5	-4,5	-0,27	134,8	+1,6	53,4
27 Sähkölaitteet - Elapparatur - Electrical equipment	137,3	+6,7	+25,0	+1,44	120,8	+5,6	63,3
28 Koneet ja laitteet - Maskiner och apparater - Machinery and equipment	113,1	+3,4	+8,6	+0,94	108,2	+1,8	128,4
29 Mootoriajoneuvot ja perävaunut - Motorfordon och släpfordon - Motor vehicles and trailers	142,6	-0,4	-3,3	-0,25	144,1	-0,7	65,0
38 Jätteiden keruu, käsittely- ja loppusijoituspalvelut - Avfallshanteringsjänster - Waste collection, treatment and disposal services	115,0	-3,6	-8,3	-0,06	120,6	-1,6	6,4
58 Kustannuspalvelut - Förlagstjänster - Publishing services	95,3	+7,2	-2,5	-0,01	95,8	+5,5	1,5

\* Alaindeksin muutoksen vaikutus kokonaisindeksin muutokseen - Effekt av förändringen av subindex på förändringen av totalindex - Effect of change of subindex on change of totalindex

\*\* Kahdentoista kuukauden liukuva keskiarvo - Tolv månaders glidande medelvärde - Moving 12-month averages

**Taulu 12. Tuonnin yksikköarvoindeksi 2010=100**

**Tabell 12. Enhetsvärdeindex, import 2010=100**

**Table 12. Unit value index, imports 2010=100**

	Toukokuu Maj May	Muutos Förändr. Change %	Muutos Förändr. Change %	Vaikutus Effekt Effect* %-yks	Keskisarvo Medeltal Mean**	Muutos Förändr. Change %	Osuus Andel Weights ‰
	2019:05	2019:05/ 2019:04	2019:05/ 2018:05	2019:05/ 2018:05	2018:06-2019:05	2018:06-2019:05/ 2017:06-2018:05	2018
<b>Tuoteluokka (CPA2008)</b>							
<b>Produkter efter näringsgren (CPA2008)</b>							
<b>Products by Activity (CPA2008)</b>							
Koko tuonti - Totalimport - Total imports	117,0	-2,2	-1,2	-1,2	120,1	+5,5	1000,0
01 Maa- ja riistataloustuotteet - Jordbruks- och jakt- produkter - Products of agriculture and hunting	102,7	+3,3	-1,4	-0,0	100,9	-4,2	18,9
061 Raakaöljy - Råpetroleum - Crude petroleum	134,6	-1,8	+4,8	+0,3	130,5	+18,7	81,5
062 Maakaasu - Naturgas - Natural gas	98,0	-2,8	-2,1	-0,0	105,9	+15,7	8,9
07 Metallimalmit - Metallmalmer - Metal ores	138,7	+2,9	+10,1	+0,2	128,0	+2,8	25,3
10 Elintarvikkeet - Livsmedel - Food products	124,7	+0,8	+1,9	+0,1	123,2	+2,0	45,6
13 Tekstiilit - Textilvaror - Textiles	117,6	+1,5	+5,6	+0,0	115,2	+1,5	9,1
14 Vaatteet - Kläder - Wearing apparel	122,5	+0,1	+3,2	+0,1	121,7	+2,2	20,5
15 Nahka ja nahkatuotteet - Läder, läder- och skinnvaror - Leather and related products	127,4	+3,3	+0,9	+0,0	128,2	+0,4	7,5
16 Puutavara ja puutuotteet - Trä och trävaror - Wood and wood products	118,9	-1,4	+2,4	+0,0	119,1	+9,3	9,4
19 Koksen ja jalostettujen öljytuotteiden valmistus - Stenkolsprodukter och raffinerade petroleum- produkter - Coke and refined petroleum products	109,8	-3,0	+0,5	+0,0	115,3	+11,4	39,5
20 Kemikaalit ja kemialliset tuotteet - Kemikalier och kemiska produkter - Chemicals and chemical products	116,8	-0,9	-0,7	-0,1	118,9	+3,9	77,9
21 Lääkkeiden lähtöaineet ja lääkevalmisteet - Farma- ceutiska basprodukter och läkemedel - Basic pharma- ceutical products and pharmaceutical preparations	85,8	-3,7	+1,7	+0,0	84,0	+0,6	30,2
22 Kumi- ja muovituotteet - Gummi- och plastvaror - Rubber and plastic products	118,4	+1,4	+3,8	+0,1	117,5	+2,2	26,7
23 Muut ei-metalliset mineraalituotteet - Andra icke- metalliska mineraliska produkter - Other non-metallic mineral products	121,4	-0,8	+2,8	+0,0	120,5	+2,6	12,7
241 Rauta, teräs ja rautaseokset - Järn och stål samt ferrolegeringar - Basic iron and steel and ferro-alloys	97,1	+3,8	+3,8	+0,0	94,2	+4,9	19,2
244 Jalometallit ja muut värimetallit - Andra metaller än järn - Basic precious and other non-ferrous metals	128,9	+1,5	-5,5	-0,2	124,9	+7,2	36,8
25 Metallituotteet (pl koneet ja laitteet) - Metallvaror - Fabricated metal products	111,5	+0,5	-2,9	-0,1	112,6	-0,2	28,9
26 Tietokoneet ja elektroniset ja optiset laitteet - Datorer, elektronikvaror och optik - Computer, electronic and optical products	134,0	+0,8	-2,6	-0,2	138,5	+1,9	92,0
27 Sähkölaitteet - Elapparatur - Electrical equipment	110,2	-0,3	+2,1	+0,1	109,5	+1,8	51,3
28 Koneet ja laitteet - Maskiner och apparater - Machinery and equipment	116,8	-0,4	+3,9	+0,3	115,9	+2,5	85,7
29 Moottoriajoneuvot ja perävaunut - Motorfordon och släpfordon - Motor vehicles and trailers	136,7	-0,2	-2,4	-0,2	138,2	+0,4	95,3
35 Sähkö, kaasu, lämpö ja ilmastointi - El, gas, värme och kyla - Electricity, gas, steam and air conditioning	91,0	-2,5	+11,9	+0,1	103,7	+39,2	15,4
38 Jätteiden keruu, käsittely- ja loppusijoituspalvelut - Avfallshanteringstjänster - Waste collection, treatment and disposal services	66,9	+0,7	-9,5	-0,1	68,3	-0,1	14,9

\* Alaindeksin muutoksen vaikutus kokonaisindeksin muutokseen - Effekt av förändringen av subindex på förändringen av totalindex - Effect of change of subindex on change of totalindex

\*\* Kahdentoista kuukauden liukuva keskiarvo - Tolv månaders glidande medelvärde - Moving 12-month averages



Monthly statistics on the international trade in goods, May 2019  
2019:K05EN, 31.7.2019

Inquiries:

Kaarna, Anssi tel. +358 40 332 8153

Penttilä, Olli-Pekka tel. +358 40 332 1862

E-mail: [forename.surname@tulli.fi](mailto:forename.surname@tulli.fi)

The preliminary statistics and monthly statistics on international trade in goods for June 2019 will be published on the following dates:

Preliminary statistics 2019:E06 8.8.2019

Monthly statistics 2019:K06 30.8.2019

More specific data on countries and goods, as well as statistics on logistics, are available free of charge from the Uljas Statistical Database (ULJAS) [uljas.tulli.fi](http://uljas.tulli.fi)

ISSN 1796-0479 = Official Statistics of Finland (pdf)

ISSN 2342-2327 = Monthly statistics on the international trade in goods (online)

Yhteystiedot:

Tulli  
Tilastointi

Opastinsilta 12  
PL 512  
00101 Helsinki

Vaihe 0295 5200  
Tilastopalvelu 0295 52335  
[tilastot@tulli.fi](mailto:tilastot@tulli.fi)

Kontaktuppgifter:

Tullen  
Statistik

Semaförbron 12  
PB 512  
00101 Helsingfors

Växel 0295 5200  
Statistikservice 0295 52335  
[statistik@tulli.fi](mailto:statistik@tulli.fi)

Contact information:

Finnish Customs  
Statistics

Opastinsilta 12  
PO Box 512  
FI-00101 Helsinki

Exchange + 358 295 5200  
Statistics service + 358 295 52335  
[statistics@tulli.fi](mailto:statistics@tulli.fi)