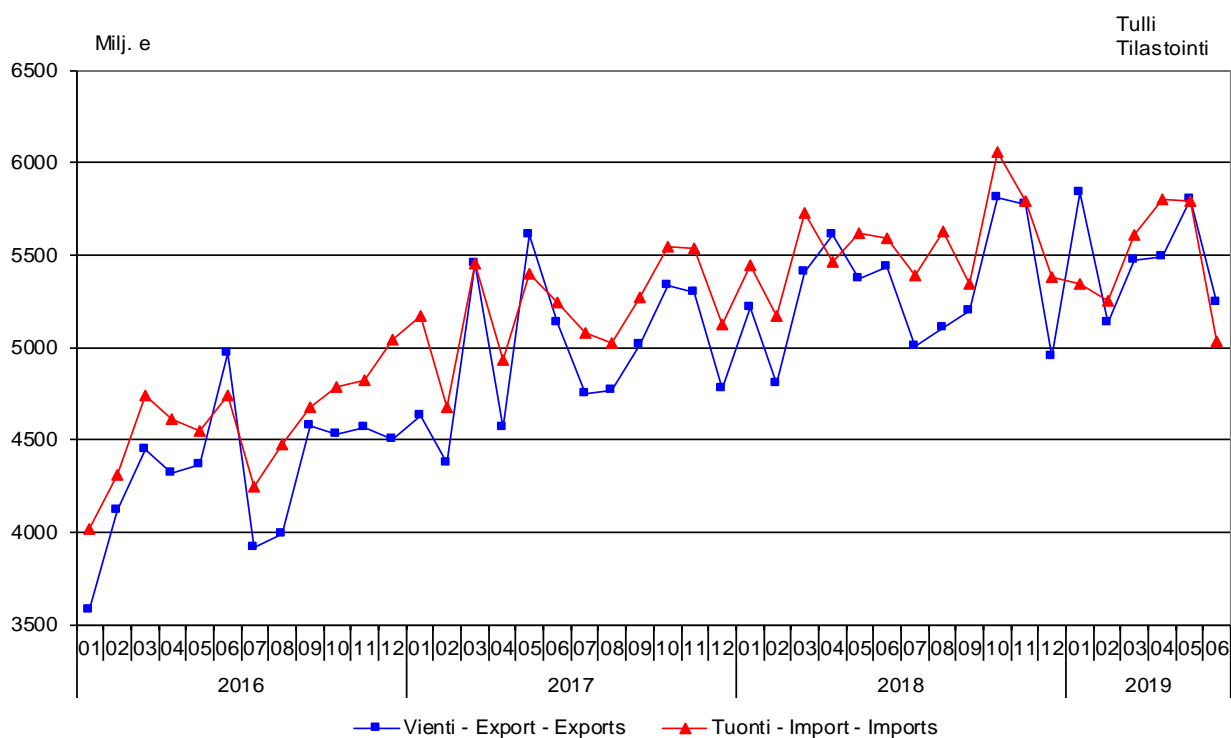


# Monthly statistics on the international trade in goods

## June 2019

**Kuvio 1. Suomen vienti ja tuonti 2016 – 2019**  
Figur 1. Finlands export och import 2016 – 2019  
Figure 1. Exports and imports of Finland 2016 – 2019



Helsinki 30.8.2019. Free for publication at 9.00 a.m.

Quoting is encouraged provided Finnish Customs is acknowledged as the source.

## Export prices increased slightly, but export volumes fell in June

The value of Finnish exports of goods decreased by three per cent year-on-year in June, according to the international trade in goods statistics provided by Finnish Customs. The value of Finnish exports was 5.2 billion euros. Export prices rose by 0.5 per cent, but export volume fell by 2.8 per cent. In January-June, the value of exports increased by four per cent year-on-year.

The value of imports fell by ten per cent in June and was about five billion euros. Import volume decreased by 2.3 per cent, and import prices by 3.9 per cent year-on-year. In January-June, the value of imports decreased by one per cent compared to the previous year.

The balance of trade showed a surplus of 208 million euros in June. In January-June, the trade balance showed a surplus of 159 million euros. In June 2018, the trade balance had a deficit of 156 million euros, and in January-June, there was a deficit of almost 1.2 billion euros.

The terms of trade for international trade are calculated based on the unit value index. Terms of trade show the ratio between export and import prices. The terms of trade improved in June because export prices grew and import prices declined. The point figure in June was 100.9, while it was 96.6 in June 2018. The terms of trade declined from the May 2019 point figure of 103.4.

Exports were weak in June in several commodity groups. Exports of passenger cars fell significantly. The value of exports of industrial machinery and equipment declined less, but the value of exports of electrical machinery and equipment, incl. power supplies, increased. Exports of chemical industry products and forestry industry products fell in June. As in recent months, the value of metal exports was boosted by exports of gas pipelines to the high seas and Russia. The value of steel, copper and zinc exports declined significantly but exports of nickel increased. The import value of all main commodity groups declined in June. The sharpest decline was in industrial supplies.

Exports to EU countries fell by seven per cent, but exports to non-EU countries rose by two per cent in June. Exports to the US, China and Russia increased in June, but exports to other major trading partners declined. Exports to Germany fell significantly.

Imports from EU countries fell by 14 per cent and imports from non-EU countries by three per cent in June. Imports from China and the US increased, while imports from other major trading partners declined.

In January-June, exports to EU countries grew by two per cent and exports to non-EU countries by six per cent. During the same period, imports from EU countries remained at last year's level, but imports from outside the EU fell by two per cent.

**Taulu 1. Kokonaiskehitys-Totalutveckling-Total development (milj. euroa, e million)**

	Kesäkuu Juni June		Muutos Förändring Change	Tammi-kesäkuu Januari-juni January-June		Muutos Förändring Change
	2018	2019	%	2018	2019	%
Vienti/Export/Exports (fob)	5 431	5 243	-3	31 840	32 978	+4
Tuonti/Import/Imports (cif)	5 587	5 035	-10	33 015	32 819	-1
Tase/Balans/Balance	-156	208		-1 175	159	

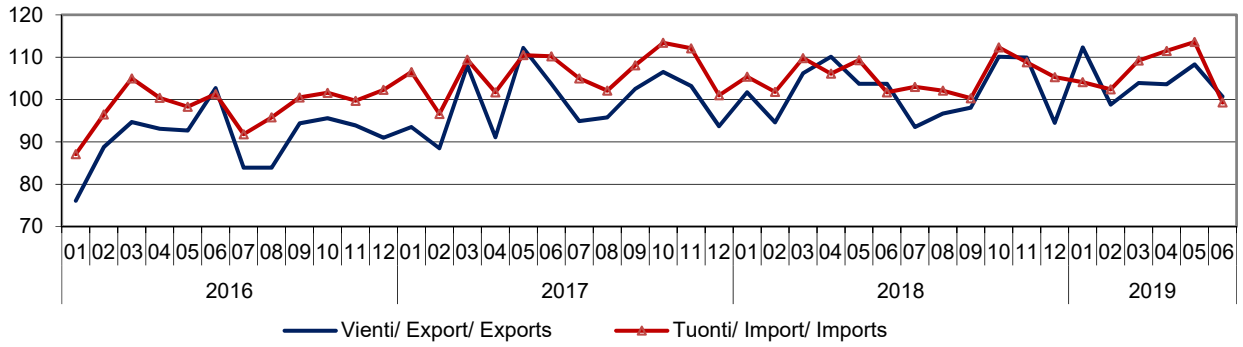
**Taulu 2. Ulkomaankaupan indeksit – Index för utrikeshandel – Foreign trade indexes**

2010=100	Kesäkuu Juni June		Muutos% Förändr. - Change		Keskiarvo* Medeltal - Mean	Muutos Förändr. - Change
	2018:06	2019:06	2019:06/ 2019:05	2019:06/ 2018:06	2018:07–2019:06	2018:07–2019:06/ 2017:07–2018:06
<b>Volyyymi-indeksi – Volymindex - Volume index</b>						
Vienti/Export/Exports	103,7	100,7	-7,0	-2,8	102,5	+1,1
Tuonti/Import/Imports	101,7	99,3	-12,6	-2,3	106,0	-0,3
<b>Yksikköarvoindeksi – Enhetsvärdeindex - Unit value index</b>						
Vienti/Export/Exports	117,7	118,2	-2,2	+0,5	118,9	+4,0
Tuonti/Import/Imports	121,8	117,1	+0,1	-3,9	119,7	+4,1

\* Kahdenoista kuukauden liukuva keskiarvo – Tolv månaders glidande medelvärde – Moving 12-months averages

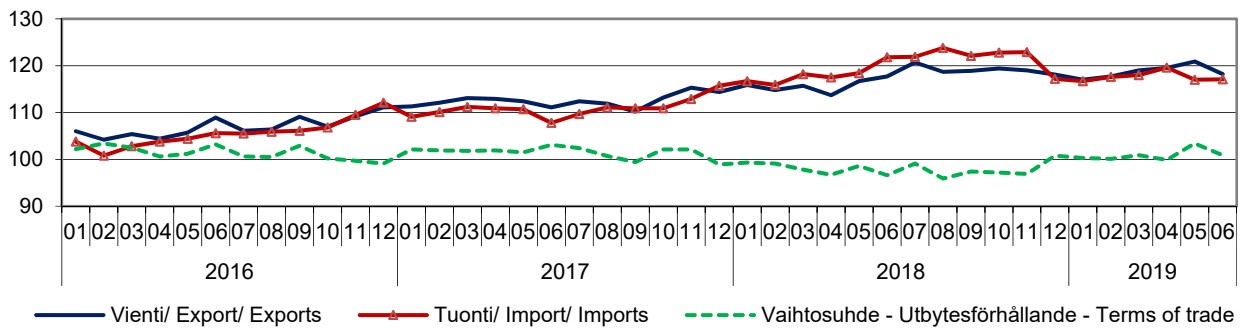
**Kuvio/Figur/Figure 2. Volyymi-indeksi/Volymindex/Volume index 2016–2019**  
**2010 = 100**

Tulli  
 Tilastointi



**Kuvio/Figur/Figure 3. Yksikköarvoindeksi/Enhetsvärdeindex/Unit value index**  
**Vaihtosuhte/Utbytesförhållande/Terms of trade 2016–2019**  
**2010 = 100**

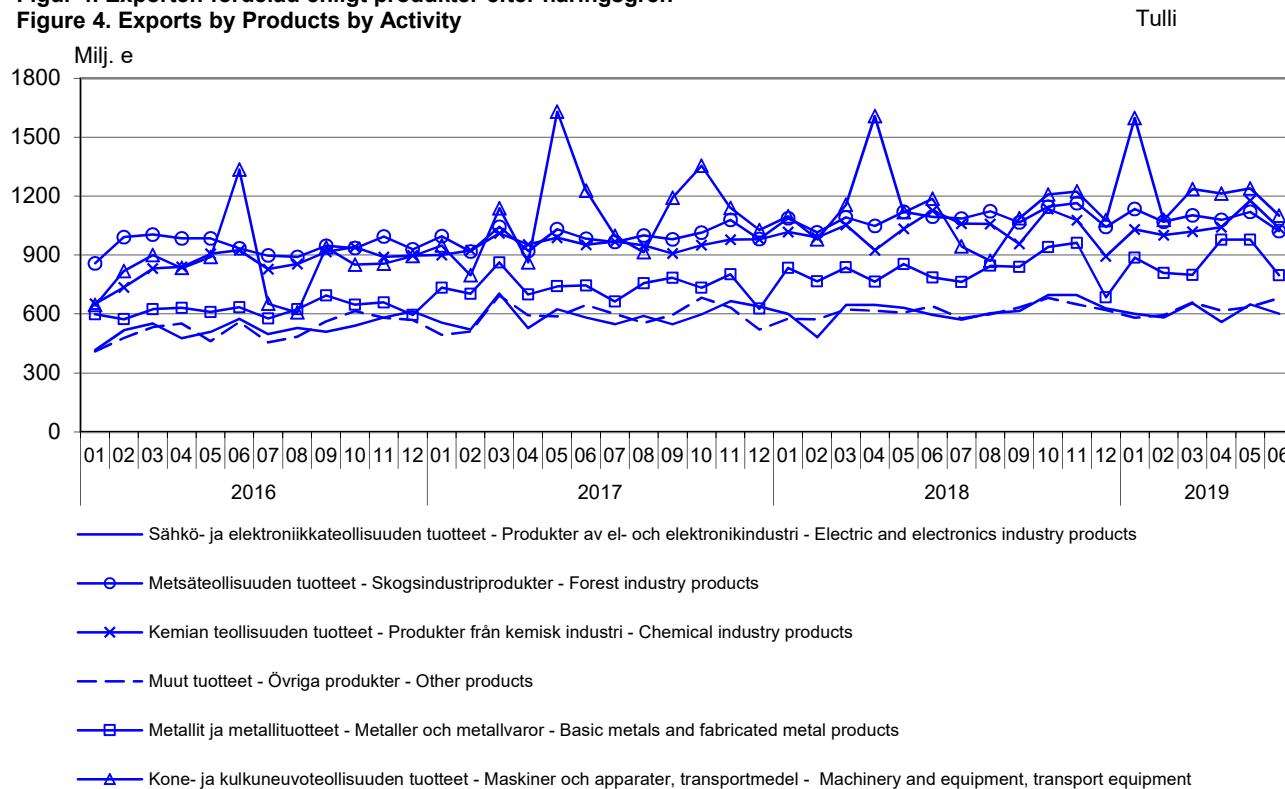
Tulli  
 Tilastointi



### Kuvio 4. Vienti tuoteluokittain (CPA) 2016 – 2019

Figur 4. Exporten fördelad enligt produkter efter näringsgren

Figure 4. Exports by Products by Activity

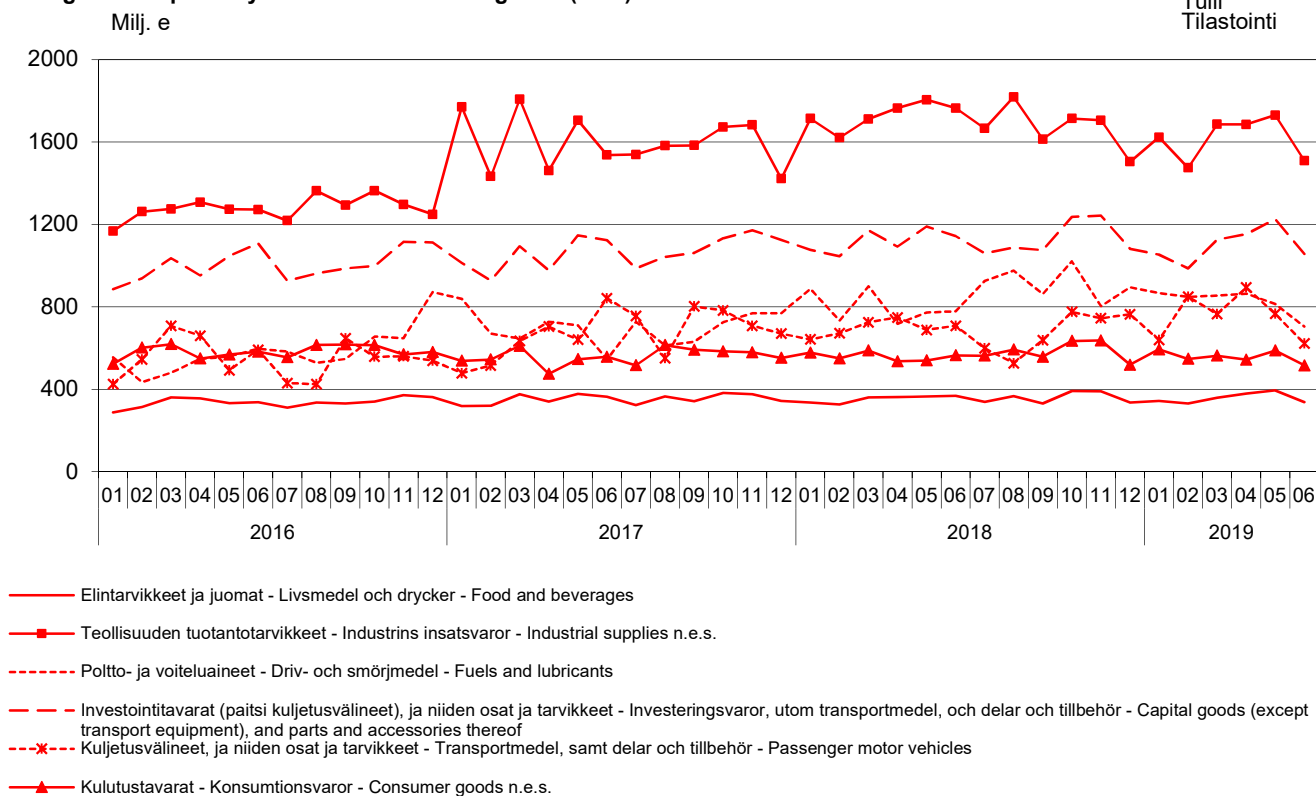


### Kuvio 5. Tuonti makrotaloudellisten luokkien (BEC) mukaan 2016 – 2019

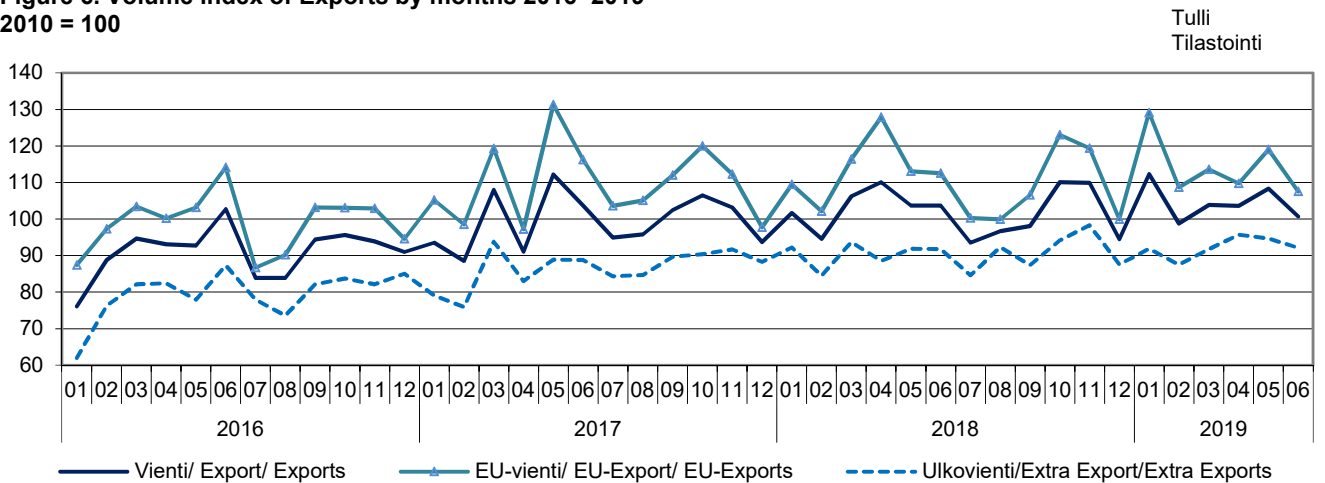
Figur 5. Importen fördelad enligt makroekonomiska kategorier (BEC)

Figure 5. Imports by broad economic categories (BEC)

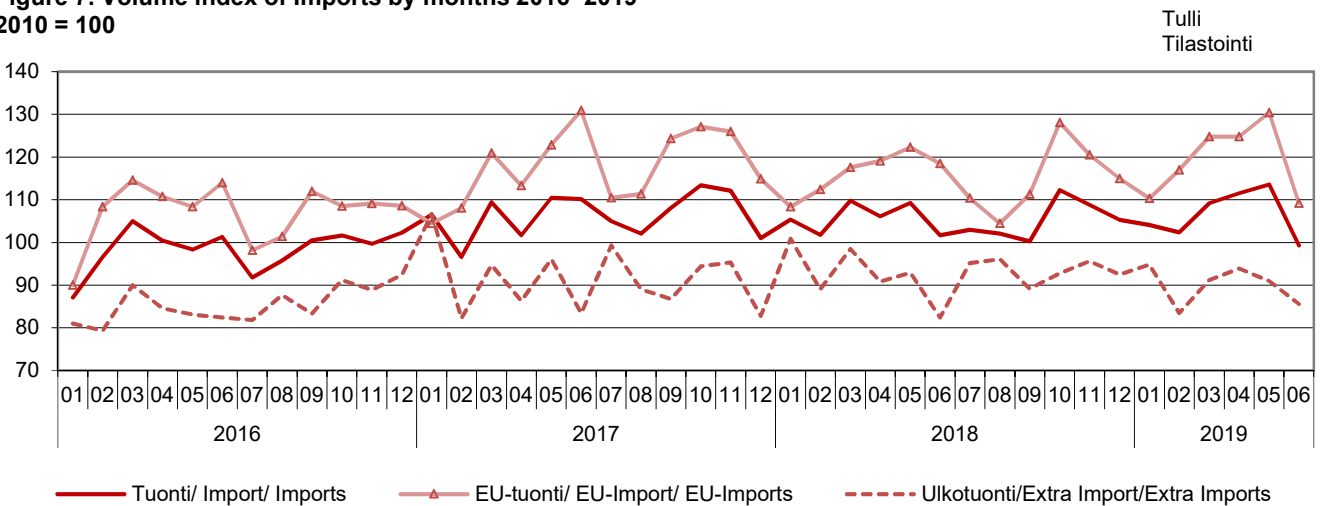
Tulli  
Tilastointi



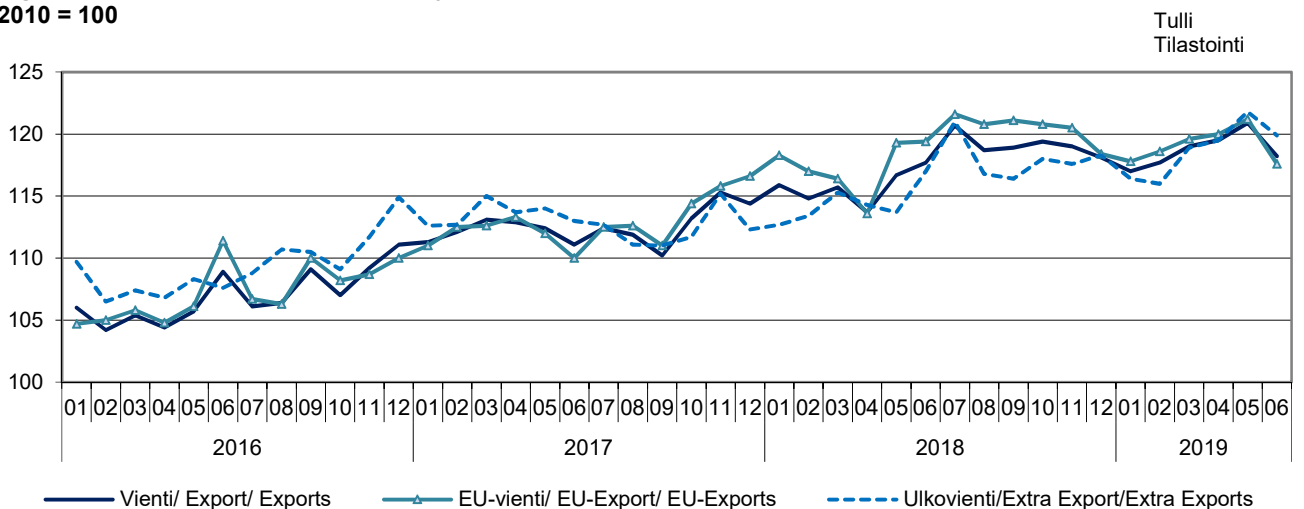
**Kuvio 6. Viennin volyymi-indeksi kuukausittain 2016–2019**  
**Figur 6. Volymindex av export månatligen 2016–2019**  
**Figure 6. Volume index of Exports by months 2016–2019**  
**2010 = 100**



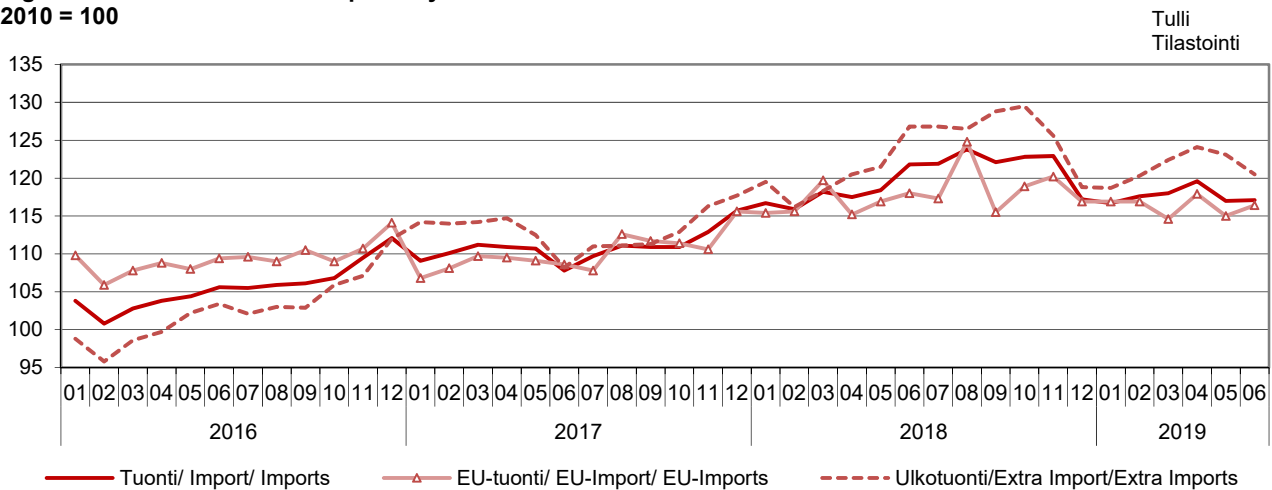
**Kuvio 7. Tuonnin volyymi-indeksi kuukausittain 2016–2019**  
**Figur 7. Volymindex av import månatligen 2016–2019**  
**Figure 7. Volume index of Imports by months 2016–2019**  
**2010 = 100**



**Kuvio 8. Viennin yksikköarvoindeksi kuukausittain 2016–2019**  
**Figur 8. Enhetsvärdeindex av export månatligen 2016–2019**  
**Figure 8. Unit value index of Exports by months 2016–2019**  
**2010 = 100**



**Kuvio 9. Tuonnin yksikköarvoindeksi kuukausittain 2016–2019**  
**Figur 9. Enhetsvärdeindex av export månatligen 2016–2019**  
**Figure 9. Unit value index of Imports by months 2016–2019**  
**2010 = 100**



Tulli  
Tilastointi

**Taulu 3. Ulkomaankaupan indeksit**  
**Tabell 3. Index för utrikeshandel**  
**Table 3. Foreign trade indexes**

	Kesäkuu		Muutos %		Keskiarvo *	Muutos %
	Juni	Juni	Förändr. -	Change		
	June	June	2019:06/	2019:06/	Medeltal-Mean	Förändr. -
	2018:06	2019:06	2019:05	2018:06	2018:07-2019:06	2018:07-2019:06/
	2017:07-2018:06					
<b>Volyyymi-indeksi / Volymindex / Volume index</b>						
Vienti/Export/Exports	103,7	100,7	-7,0	-2,8	102,5	+1,1
EU-vienti/EU- export/EU-Exports	112,5	107,5	-9,7	-4,4	110,8	-0,2
Ulkovienti/Extra export/Extra Exports	91,8	92,1	-2,7	+0,3	92,2	+3,3
<b>Tuonti/Import/Imports</b>						
Tuonti/Import/Imports	101,7	99,3	-12,6	-2,3	106,0	-0,3
EU-tuonti/EU-import/EU-Imports	118,5	109,2	-16,3	-7,9	117,2	-0,5
Ulkokuonti/Extra import/Extra Imports	82,4	85,6	-6,0	+3,9	91,8	-0,1
<b>Yksikköarvoindeksi / Enhetsvärdeindex / Unit value index</b>						
Vienti/Export/Exports	117,7	118,2	-2,2	+0,5	118,9	+4,0
EU-vienti/EU-export/EU-Exports	119,4	117,6	-3,0	-1,5	119,8	+3,7
Ulkovienti/Extra export/Extra Exports	117,0	119,9	-1,6	+2,5	118,4	+4,4
<b>Tuonti/Import/Imports</b>						
Tuonti/Import/Imports	121,8	117,1	+0,1	-3,9	119,7	+4,1
EU-tuonti/EU-import/EU-Imports	118,0	116,4	+1,3	-1,3	117,6	+3,0
Ulkokuonti/Extra import/Extra Imports	126,8	120,5	-2,1	-5,0	123,7	+5,8
<b>Vaihtosuhte/Bytesförhållande/Terms of Trade</b>	96,6	100,9	-2,4	+4,5	99,4	-0,1

\* Kahdentoista kuukauden liukuva keskiarvo - Tolv månaders glidande medelvärde - Moving 12-month averages

**Taulu 4. Vienti SITC:n mukaan**  
**Tabell 4. Exporten enligt SITC**  
**Table 4. Exports by SITC**

SITC Rev.4	Kesäkuu - Juni 2019			Tammi-kesäkuu 2019 Januari-juni 2019		
	arvo värde value milj. e	osuus andel share %	muutos ändr. change %	arvo värde value milj. e	osuus andel share %	muutos ändr. change %
<b>Koko vienti - Totalexport - Total exports</b>	<b>5 243</b>	<b>100,0</b>	<b>- 3</b>	<b>32 978</b>	<b>100,0</b>	<b>+ 4</b>
<b>0 Elintarvikkeet ja elävät eläimet - Livsmedel och levande djur - Food and live animals</b>	<b>115</b>	<b>2,2</b>	<b>+ 7</b>	<b>733</b>	<b>2,2</b>	<b>+ 15</b>
02 Maitotaloustuotteet ja munat - Mjölkhushållningsprodukter och ägg - Dairy products and birds' eggs	37	0,7	+ 10	234	0,7	+ 18
05 Hedelmät ja kasvikset - Fruktar och köksväxter	3	0,1	+ 6	25	0,1	- 2
<b>1 Juomat ja tupakka - Drycker och tobak</b>	<b>16</b>	<b>0,3</b>	<b>- 5</b>	<b>86</b>	<b>0,3</b>	<b>+ 8</b>
<b>2 Raaka-aineet, pl. polttoaineet - Råvaror utom bränslen</b>	<b>551</b>	<b>10,5</b>	<b>- 3</b>	<b>3 258</b>	<b>9,9</b>	<b>+ 2</b>
212 Turkisnahat, valmistamattomat - Pälskinn, oberoedd	43	0,8	- 0	164	0,5	- 14
24 Puutavara ja korkki - Trävaror och kork	165	3,1	- 12	1 052	3,2	+ 1
248 Sahattu ja höylätty puutavara - Sågade och hyvlade trävaror	157	3,0	- 11	988	3,0	+ 0
25 Paperimassa - Pappersmassa	218	4,2	- 1	1 286	3,9	+ 6
28 Malmit ja metalliromu - Malmer och skrot av metaller	110	2,1	+ 9	653	2,0	+ 0
<b>3 Poltto- ja voiteluaineet, sähkövirta - Bränslen, smörjmedel, elström - Mineral fuels etc</b>	<b>500</b>	<b>9,5</b>	<b>- 4</b>	<b>2 893</b>	<b>8,8</b>	<b>+ 9</b>
33 Kivennäisöljyt ja kivennäisöljytuotteet - Mineraloljor och mineralolje-produkter - Petroleum and products	472	9,0	- 5	2 781	8,4	+ 8
<b>4 Eläin- ja kasviöljyt ja -rasvat - Animaliska och vegetabiliska oljor och fetter - Animal, vegetable oil, fat</b>	<b>1</b>	<b>0,0</b>	<b>+ 29</b>	<b>8</b>	<b>0,0</b>	<b>+ 2</b>
<b>5 Kemialliset aineet ja tuotteet - Kemiska ämnen och produkter - Chemicals and related products, nes</b>	<b>491</b>	<b>9,4</b>	<b>- 10</b>	<b>3 112</b>	<b>9,4</b>	<b>- 1</b>
51+52 Orgaaniset ja epäorgaaniset kemialliset aineet - Organiska och oorganiska kemiska ämnen - Organic and inorganic chemicals	151	2,9	- 9	990	3,0	- 5
54 Lääkevalmisteet ja farmaseuttiset tuotteet - Medicinska och farmaceutiska produkter - Medicinal, pharm. products	59	1,1	- 18	328	1,0	- 11
57+58 Muovit, valmistamattomat ja valmistetut - Plaster, obearbetade och bearbetade - Plastics in primary and non-primary forms	148	2,8	- 11	944	2,9	- 2
<b>6 Valmistetut tavarat valmistusaineen mukaan - Bearbetade varor enligt materialet - Basic manufactures</b>	<b>1 476</b>	<b>28,2</b>	<b>- 2</b>	<b>9 544</b>	<b>28,9</b>	<b>+ 5</b>
63 Puu- ja korkkituotteet, pl. huonekalut - Produkter av trä och kork utom möbler - Wood and cork manufactures	68	1,3	- 5	436	1,3	- 4
634 Vaneri, lastu- ja kuitulevy yms. - Kryssfaner, spån- och fiberskivor o.d. - Plywood, particle board etc	46	0,9	- 11	317	1,0	- 2
64 Paperi ja pahvi sekä tuotteet niistä - Papper, papp och produkter därav - Paper, paperboard and articles thereof	574	10,9	- 7	3 784	11,5	+ 0
65 Tekstiilituotteet, pl. vaatteet - Textilprodukter utom kläder - Textile yarn, fabrics, made up articles, etc	23	0,4	- 3	152	0,5	+ 4
67 Rauta ja teräs - Järn och stål	457	8,7	+ 29	2 859	8,7	+ 28
68 Muut metallit - Andra metaller	170	3,3	- 30	1 241	3,8	- 16
69 Tuotteet epäjalosta metallista - Arbeten av oädla metaller - Manufactures of metals, nes	94	1,8	- 4	573	1,7	+ 6
<b>7 Koneet, laitteet ja kuljetusvälineet - Maskiner, apparater och transportmedel - Machinery, transport equipmt</b>	<b>1 589</b>	<b>30,3</b>	<b>- 5</b>	<b>10 422</b>	<b>31,6</b>	<b>+ 2</b>
71 Voimakoneet ja moottorit - Kraftmaskiner och motorer - Power generating machinery and equipment	133	2,5	- 27	944	2,9	- 20
72 Eri toimialojen erikoiskoneet - Maskiner för särskilda industrier - Machinery for special industries	373	7,1	- 6	2 379	7,2	+ 6
74 Yleiskäyttöiset teoll. koneet ja laitteet - Industrimaskiner för allmänt bruk - General industrial machy, nes	249	4,7	+ 2	1 523	4,6	+ 9
75 Toimistokoneet ja atk-laitteet - Kontorsmaskiner och adb-maskiner - Office machines and adp machines	26	0,5	+ 30	171	0,5	+ 32
76 Puhelin-, radio-, tv- yms. -laitteet - Telefon-, radio-, tv- o.d. -apparater - Telecomm, sound recording equipment	68	1,3	+ 7	408	1,2	+ 17
77 Muut sähkökoneet ja -laitteet - Andra elektriska maskiner och apparater - Electric machinery, nes and parts	305	5,8	+ 17	1 712	5,2	+ 5
78 Moottorijoneuvot - Motorfordon	353	6,7	- 18	2 265	6,9	+ 2
79 Muut kuljetusvälineet - Andra transportmedel	58	1,1	+ 55	895	2,7	+ 5
793 Laivat, veneet ja muut uivat rakenteet - Fartyg, båtar och annan flytande materiel - Ships and boats etc	54	1,0	+ 64	740	2,2	- 10
<b>8 Erinäiset valmiit tavarat - Diverse färdiga varor</b>	<b>340</b>	<b>6,5</b>	<b>+ 1</b>	<b>2 067</b>	<b>6,3</b>	<b>+ 4</b>
<b>82 Huonekalut - Möbler</b>	<b>15</b>	<b>0,3</b>	<b>+ 17</b>	<b>89</b>	<b>0,3</b>	<b>+ 16</b>
82 Huonekalut - Furniture and parts thereof	15	0,3	+ 17	89	0,3	+ 16
84 Vaatteet - Kläder	16	0,3	+ 1	112	0,3	- 6
84 Artikkeleita vaatteiden ja vaatekappaleiden osista - Articles of apparel and clothing accessories	16	0,3	+ 1	112	0,3	- 6
85 Jalkineet - Skor	9	0,2	- 5	53	0,2	- 1
85 Footwear	9	0,2	- 5	53	0,2	- 1
87 Kojeet, mittarit yms. - Instrumentmätare o.d. Instruments and apparatuses, nes	200	3,8	+ 1	1 193	3,6	+ 7
<b>9 Muut tavarat - Övriga varor</b>	<b>162</b>	<b>3,1</b>	<b>+ 5</b>	<b>855</b>	<b>2,6</b>	<b>+ 3</b>
<b>9 Goods not classified elsewhere</b>	<b>162</b>	<b>3,1</b>	<b>+ 5</b>	<b>855</b>	<b>2,6</b>	<b>+ 3</b>

**Taulu 5. Tuonti SITC:n mukaan**  
**Tabell 5. Importen enligt SITC**  
**Table 5. Imports by SITC**

SITC Rev.4	Kesäkuu - Juni 2019			Tammi-kesäkuu 2019 Januari-juni 2019		
	arvo värde value milj. e	osuus andel share %	muutos ändr. change %	arvo värde value milj. e	osuus andel share %	muutos ändr. change %
<b>Koko tuonti - Totalimport - Total imports</b>	<b>5 035</b>	<b>100,0</b>	<b>- 10</b>	<b>32 819</b>	<b>100,0</b>	<b>- 1</b>
<b>0 Elintarvikkeet ja elävät eläimet - Livsmedel och levande djur - Food and live animals</b>	<b>307</b>	<b>6,1</b>	<b>- 11</b>	<b>2 039</b>	<b>6,2</b>	<b>+ 1</b>
02 Maitotaloustuotteet ja munat - Mjölkhushållningsprodukter och ägg - Dairy products and birds' eggs	31	0,6	- 22	196	0,6	- 2
05 Hedelmät ja kasvikset - Frukter och köksväxter Vegetables and fruit	80	1,6	- 9	525	1,6	- 2
<b>1 Juomat ja tupakka - Drycker och tobak Beverages and tobacco</b>	<b>52</b>	<b>1,0</b>	<b>- 32</b>	<b>274</b>	<b>0,8</b>	<b>+ 4</b>
<b>2 Raaka-aineet, pl. polttoaineet - Råvaror utom bränslen Crude materials, inedible, except fuels</b>	<b>340</b>	<b>6,8</b>	<b>- 15</b>	<b>2 499</b>	<b>7,6</b>	<b>- 3</b>
212 Turkisnahat, valmistamattomat - Pälsskinn, oberedda Furskins, raw	1	0,0	- 1	72	0,2	- 29
24 Puutavara ja korkki - Trävaror och kork Cork and wood	53	1,1	- 16	326	1,0	+ 9
248 Sahattu ja höylätty puutavara - Sågade och hyvlade trävaror Wood, simply worked	12	0,2	- 5	71	0,2	- 2
25 Paperimassa - Pappersmassa Pulp and waste paper	16	0,3	- 38	127	0,4	- 27
28 Malmit ja metalliromu - Malmer och skrot av metaller Metalliferous ores and metal scrap	219	4,4	- 14	1 653	5,0	- 0
<b>3 Poltto- ja voiteluaineet, sähkövirta - Bränslen, smörjmedel, elström - Mineral fuels etc</b>	<b>702</b>	<b>13,9</b>	<b>- 10</b>	<b>4 958</b>	<b>15,1</b>	<b>+ 4</b>
33 Kivennäisöljyt ja kivennäisöljytuotteet - Mineraloljor och mineralolje- produkter - Petroleum and products	549	10,9	- 9	3 906	11,9	+ 4
<b>4 Eläin- ja kasviöljyt ja -rasvat - Animaliska och vegetabiliska oljor och fetter - Animal, vegetable oil, fat</b>	<b>20</b>	<b>0,4</b>	<b>- 31</b>	<b>118</b>	<b>0,4</b>	<b>- 21</b>
<b>5 Kemialliset aineet ja tuotteet - Kemiska ämnen och produkter - Chemicals and related products, nes</b>	<b>587</b>	<b>11,7</b>	<b>- 5</b>	<b>3 692</b>	<b>11,3</b>	<b>- 0</b>
51+52 Orgaaniset ja epäorgaaniset kemialliset aineet - Organiska och oorganiska kemiska ämnen - Organic and inorganic chemicals	158	3,1	+ 4	941	2,9	- 2
54 Lääkevalmisteet ja farmaseuttiset tuotteet - Medicinska och farmaceutiska produkter - Medicinal, pharm. products	150	3,0	- 16	983	3,0	- 1
57+58 Muovit, valmistamattomat ja valmistetut - Plaster, obearbetade och bearbetade - Plastics in primary and non-primary forms	132	2,6	- 8	814	2,5	- 1
<b>6 Valmistetut tavarat valmistusaineen mukaan - Bearbetade varor enligt materialet - Basic manufactures</b>	<b>599</b>	<b>11,9</b>	<b>- 24</b>	<b>3 784</b>	<b>11,5</b>	<b>- 15</b>
63 Puu- ja korkituotteet, pl. huonekalut - Produkter av trä och kork utom möbler - Wood and cork manufactures	23	0,5	- 12	148	0,4	- 1
634 Vaneri, lastu- ja kuitulevy yms. - Kryssfaner, spån- och fiberskivor o.d. - Plywood, particle board etc	12	0,2	- 18	80	0,2	- 4
64 Paperi ja pahvi sekä tuotteet niistä - Papper, papp och produkter därav - Paper, paperboard and articles thereof	44	0,9	- 6	281	0,9	+ 1
65 Tekstiilituotteet, pl. vaatteet - Textilprodukter utom kläder - Textile yarn, fabrics, made up articles, etc	52	1,0	- 0	317	1,0	+ 4
67 Rauta ja teräs - Järn och stål Iron and steel	141	2,8	- 18	918	2,8	- 25
68 Muut metallit - Andra metaller Non-ferrous metals	72	1,4	- 46	552	1,7	- 38
69 Tuotteet epäjalosta metallista - Arbeten av oädla metaller - Manufactures of metals, nes	155	3,1	- 35	882	2,7	- 6
<b>7 Koneet, laitteet ja kuljetusvälineet - Maskiner, apparater och transportmedel - Machinery, transport equipmt</b>	<b>1 662</b>	<b>33,0</b>	<b>- 7</b>	<b>10 912</b>	<b>33,2</b>	<b>+ 3</b>
71 Voimakoneet ja moottorit - Kraftmaskiner och motorer - Power generating machinery and equipment	145	2,9	+ 6	916	2,8	+ 10
72 Eri toimialojen erikoiskoneet - Maskiner för särskilda industrier - Machinery for special industries	155	3,1	+ 0	965	2,9	+ 5
74 Yleiskäyttöiset teoll. koneet ja laitteet - Industrimaskiner för allmänt bruk - General industrial machy, nes	240	4,8	- 3	1 512	4,6	+ 3
75 Toimistokoneet ja atk-laitteet - Kontorsmaskiner och adb-maskiner - Office machines and adp machines	116	2,3	- 35	780	2,4	- 17
76 Puhelin-, radio-, tv- yms. -laitteet - Telefon-, radio-, tv- o.d. -apparater - Telecomm, sound recording equipment	157	3,1	- 9	942	2,9	- 6
77 Muut sähkökoneet ja -laitteet - Andra elektriska maskiner och apparater - Electric machinery, nes and parts	350	6,9	+ 2	2 103	6,4	+ 3
78 Moottorijoneuvot - Motorfordon Road vehicles	458	9,1	- 12	3 018	9,2	- 1
79 Muut kuljetusvälineet - Andra transportmedel Other transport equipment	21	0,4	- 6	557	1,7	+ 170
793 Laivat, veneet ja muut uivat rakenteet - Fartyg, båtar och annan flytande materiel - Ships and boats etc	5	0,1	- 33	113	0,3	+ 78
<b>8 Erinäiset valmiit tavarat - Diverse färdiga varor Miscellaneous manufactured articles</b>	<b>478</b>	<b>9,5</b>	<b>- 5</b>	<b>3 028</b>	<b>9,2</b>	<b>- 1</b>
82 Huonekalut - Möbler Furniture and parts thereof	61	1,2	- 6	396	1,2	- 0
84 Vaatteet - Kläder Articles of apparel and clothing accessories	103	2,1	+ 1	666	2,0	+ 1
85 Jalkineet - Skor Footwear	22	0,4	- 16	159	0,5	- 7
87 Kojeet, mittarit yms. - Instrumentmätare o.d. Instruments and apparatus, nes	100	2,0	- 8	638	1,9	+ 2
<b>9 Muut tavarat - Övriga varor Goods not classified elsewhere</b>	<b>287</b>	<b>5,7</b>	<b>+ 11</b>	<b>1 515</b>	<b>4,6</b>	<b>+ 8</b>



Taulu 6. Vienti ja tuonti tuoteluokittain (CPA2008)

Tabell 6. Exporten och importen fördelad enligt produkter efter näringsgren (CPA2008)

Table 6. Exports and imports by Products by Activity (CPA2008)

Tuoteluokka - Produkter efter näringsgren - Products by Activity		Vienti - Export 2019				Tuonti - Import 2019			
		Kesäkuu Juni arvo värde value milj. e	Tammi-kesäkuu Januari-juni arvo värde value milj. e	osuus andel share %	muutos ändr. change %	Kesäkuu Juni arvo värde value milj. e	Tammi-kesäkuu Januari-juni arvo värde value milj. e	osuus andel share %	muutos ändr. change %
<b>Koko vienti/tuonti - Totalexport/import - Total exports/imports</b>		<b>5 243</b>	<b>32 978</b>	<b>100,0</b>	<b>+ 4</b>	<b>5 035</b>	<b>32 819</b>	<b>100,0</b>	<b>- 1</b>
<b>A</b>	<b>Maa-, metsä- ja kalataloustuotteet - Jordbruks-, skogs- och fiskeriprodukter - Products of agriculture, forestry and fishing</b>	<b>69</b>	<b>357</b>	<b>1,1</b>	<b>- 4</b>	<b>140</b>	<b>963</b>	<b>2,9</b>	<b>- 3</b>
<b>B</b>	<b>Kaivostoiminnan ja louhinnan tuotteet - Produkter från gruvdrift och utvinning av mineral - Products from mining and quarrying</b>	<b>49</b>	<b>317</b>	<b>1,0</b>	<b>- 3</b>	<b>585</b>	<b>4 022</b>	<b>12,3</b>	<b>- 4</b>
061	Raakaöljy - Råpetroleum - Crude petroleum	0	0	0,0	>999	393	2 622	8,0	- 3
<b>C</b>	<b>Teollisuustuotteet - Tillverkade varor - Manufactured goods</b>	<b>4 911</b>	<b>31 297</b>	<b>94,9</b>	<b>+ 4</b>	<b>3 872</b>	<b>25 230</b>	<b>76,9</b>	<b>- 1</b>
10-12	<b>Elintarvikkeet, juomat ja tupakka - Livsmedel, drycker och tobak - Food, beverages and tobacco</b>	<b>117</b>	<b>706</b>	<b>2,1</b>	<b>+ 14</b>	<b>282</b>	<b>1 805</b>	<b>5,5</b>	<b>+ 2</b>
13-15	<b>Tekstiilit, vaatteet, nahka ja nahkatuotteet - Textilier, kläder, läder och lädervaror - Textiles, clothes, leather and leather products</b>	<b>52</b>	<b>341</b>	<b>1,0</b>	<b>- 1</b>	<b>182</b>	<b>1 154</b>	<b>3,5</b>	<b>- 1</b>
16-18	<b>Metsäteollisuuden tuotteet - Skogsindustriprodukter - Forest industry products</b>	<b>1 022</b>	<b>6 531</b>	<b>19,8</b>	<b>+ 1</b>	<b>118</b>	<b>740</b>	<b>2,3</b>	<b>- 3</b>
16	Sahatavara ja puutuotteet - Sågvaror och varor av trä - Wood and wood products	230	1 463	4,4	- 1	57	327	1,0	+ 7
17	Paperi, paperi- ja kartonkituotteet, paperimassa - Papper, pappers- och pappvaror, massa - Paper, paper and paperboard products, pulp	792	5 066	15,4	+ 2	61	411	1,3	- 10
19-22	<b>Kemian teollisuuden tuotteet - Produkter från kemisk industri - Chemical industry products</b>	<b>1 037</b>	<b>6 311</b>	<b>19,1</b>	<b>+ 3</b>	<b>885</b>	<b>5 886</b>	<b>17,9</b>	<b>+ 3</b>
19	Koksi ja öljytuotteet - Stenkols- och petroleumprodukter - Coke and petroleum products	442	2 667	8,1	+ 5	162	1 338	4,1	+ 19
20	Kemikaalit ja kemialliset tuotteet - Kemikalier och kemiska produkter - Chemicals and chemical products	392	2 487	7,5	+ 2	420	2 621	8,0	- 1
21	Lääkeaineet ja lääkkeet - Farmaceutiska produkter och läkemedel - Pharmaceutical products and pharmaceutical preparations	73	395	1,2	- 6	153	1 009	3,1	+ 0
22	Kumi- ja muovituotteet - Gummi- och plastvaror - Rubber and plastic products	130	762	2,3	+ 1	151	917	2,8	+ 1
23	<b>Muut ei-metalliset mineraalituotteet - Andra icke-metalliska mineraliska produkter - Other non-metallic mineral products</b>	<b>47</b>	<b>287</b>	<b>0,9</b>	<b>- 2</b>	<b>68</b>	<b>417</b>	<b>1,3</b>	<b>+ 3</b>
24-25	<b>Metallit ja metallituotteet - Metaller och metallvaror - Metal and metal products</b>	<b>798</b>	<b>5 251</b>	<b>15,9</b>	<b>+ 8</b>	<b>441</b>	<b>2 813</b>	<b>8,6</b>	<b>- 19</b>
24	Metallit - Metaller - Basic metals	689	4 546	13,8	+ 9	274	1 868	5,7	- 24
25	Metallituotteet (pl. koneet ja laitteet) - Metallvaror (exkl. maskiner och appar.) - Fabricated metal products (excl. machinery and equip.)	109	705	2,1	+ 2	166	946	2,9	- 6
26-27	<b>Sähkö- ja elektroniikkateollisuuden tuotteet - Produkter av el- och elektronikindustri - Electric and electronics industry products</b>	<b>602</b>	<b>3 651</b>	<b>11,1</b>	<b>+ 1</b>	<b>728</b>	<b>4 461</b>	<b>13,6</b>	<b>- 3</b>
26	Tietokoneet, elektroniset ja optiset laitteet - Datorer, elektronikvaror och optik - Computers, electronic and optical products	273	1 685	5,1	+ 10	466	2 816	8,6	- 3
263	Viestintälaitteet - Kommunikationsutrustning - Communication equip.	57	352	1,1	+ 21	108	641	2,0	- 6
27	Sähkölaitteet - Elapparater - Electrical equipment	329	1 966	6,0	- 5	262	1 645	5,0	- 4
28	<b>Koneet ja laitteet - Maskiner och app. - Machinery and equip.</b>	<b>692</b>	<b>4 312</b>	<b>13,1</b>	<b>+ 6</b>	<b>484</b>	<b>3 066</b>	<b>9,3</b>	<b>+ 6</b>
29-30	<b>Kulkuneuvot - Transportmedel - Transport equipment</b>	<b>409</b>	<b>3 153</b>	<b>9,6</b>	<b>+ 3</b>	<b>546</b>	<b>3 979</b>	<b>12,1</b>	<b>+ 7</b>
29	Moottoriajoneuvot - Motorfordon - Motor vehicles	342	2 191	6,6	+ 2	503	3 227	9,8	- 2
30	Muut kulkuneuvot - Andra transportmedel - Other transport equipment	67	962	2,9	+ 5	42	752	2,3	+ 82
31-33	<b>Muut teollisuustuotteet - Övriga tillverkade varor - Other manufactured goods</b>	<b>135</b>	<b>754</b>	<b>2,3</b>	<b>+ 1</b>	<b>138</b>	<b>909</b>	<b>2,8</b>	<b>+ 1</b>
<b>D</b>	<b>Sähkö, kaasua, lämpö, jäähdytys - El, gas, värme, kyla - Electricity, gas, steam, air conditioning 1)</b>	<b>23</b>	<b>80</b>	<b>0,2</b>	<b>+ 88</b>	<b>58</b>	<b>506</b>	<b>1,5</b>	<b>+ 12</b>
<b>E-X</b>	<b>Muut tuotteet - Övriga produkter - Other products</b>	<b>190</b>	<b>928</b>	<b>2,8</b>	<b>+ 4</b>	<b>381</b>	<b>2 098</b>	<b>6,4</b>	<b>+ 5</b>
E 381158	Metallijätteet - Metallavfall - Metal waste	38	182	0,6	+ 6	79	483	1,5	+ 0

1) Maakaasu B 062 - Naturgas B 062 - Natural gas B 062

**Taulu 7. Tuonti ja vienti BEC-tavaraluokituksen mukaan (Broad Economic Categories)**

**Tabell 7. Importen och exporten fördelad enligt BEC-varuklassificering (Broad Economic Categories)**

**Table 7. Imports and exports by BEC goods classification (Broad Economic Categories)**

BEC Rev.4	Kesäkuu - Juni 2019			Tammi-kesäkuu 2019 Januari-juni 2019		
	arvo värde value milj. e	osuus andel share %	muutos ändr. change %	arvo värde value milj. e	osuus andel share %	muutos ändr. change %
<b>Koko tuonti - Totalimport - Total imports</b>	<b>5 035</b>	<b>100,0</b>	<b>- 10</b>	<b>32 819</b>	<b>100,0</b>	<b>- 1</b>
1 Elintarvikkeet ja juomat - Livsmedel och drycker - Food and beverages	338	6,7	- 8	2 149	6,5	+ 1
2 Teollisuuden tuotantotarvikkeet, ei muualla määritelty - Industrins insatsvaror, inte specificerade annanstans - Industrial supplies not elsewhere specified	1 510	30,0	- 14	9 709	29,6	- 6
3 Poltto- ja voiteluaineet - Driv- och smörjmedel - Fuels and lubricants	704	14,0	- 10	4 951	15,1	+ 3
31 Jalostamattomat - Oraffinerade - Primary	478	9,5	- 2	3 055	9,3	- 4
32 Prosessoidut - Raffinerade - Processed	226	4,5	- 23	1 896	5,8	+ 18
4 Investointitavarat (paitsi kuljetusvälineet), ja niiden osat ja tarvikkeet - Investeringsvaror, utom transportmedel, och delar och tillbehör - Capital goods (except transport equipment), and parts and accessories thereof	1 057	21,0	- 8	6 602	20,1	- 2
5 Kuljetusvälineet, ja niiden osat ja tarvikkeet - Transportmedel, samt delar och tillbehör - Transport equipment and parts and accessories thereof	622	12,4	- 12	4 537	13,8	+ 8
6 Kulutustavarat - Konsumtionsvaror, inte specificerade annanstans - Consumer goods not elsewhere specified	516	10,2	- 9	3 351	10,2	- 0
61 Kestokulutustavarat - Varaktiga konsumtionsvaror - Durable	110	2,2	- 5	723	2,2	+ 0
62 Puolikestokulutustavarat - Delvis varaktiga konsumtionsvaror - Semi-durable	198	3,9	- 0	1 265	3,9	+ 0
63 Kertakulutustavarat - Icke-varaktiga konsumtionsvaror - Non-durable	207	4,1	- 17	1 363	4,2	- 1
7 Muut tavarat - Övriga varor - Goods not elsewhere specified	289	5,7	+ 12	1 521	4,6	+ 4
<b>Koko vienti - Totalexport - Total exports</b>	<b>5 243</b>	<b>100,0</b>	<b>- 3</b>	<b>32 978</b>	<b>100,0</b>	<b>+ 4</b>
1 Elintarvikkeet ja juomat - Livsmedel och drycker - Food and beverages	118	2,3	+ 5	739	2,2	+ 12
2 Teollisuuden tuotantotarvikkeet, ei muualla määritelty - Industrins insatsvaror, inte specificerade annanstans - Industrial supplies not elsewhere specified	2 586	49,3	- 2	16 272	49,3	+ 3
3 Poltto- ja voiteluaineet - Driv- och smörjmedel - Fuels and lubricants	488	9,3	- 10	2 888	8,8	+ 5
31 Jalostamattomat - Oraffinerade - Primary	1	0,0	- 16	7	0,0	+ 1
32 Prosessoidut - Raffinerade - Processed	487	9,3	- 10	2 881	8,7	+ 5
4 Investointitavarat (paitsi kuljetusvälineet), ja niiden osat ja tarvikkeet - Investeringsvaror, utom transportmedel, och delar och tillbehör - Capital goods (except transport equipment), and parts and accessories thereof	1 301	24,8	- 4	8 099	24,6	+ 3
5 Kuljetusvälineet, ja niiden osat ja tarvikkeet - Transportmedel, samt delar och tillbehör - Transport equipment and parts and accessories thereof	470	9,0	- 11	3 477	10,5	+ 6
6 Kulutustavarat - Konsumtionsvaror, inte specificerade annanstans - Consumer goods not elsewhere specified	155	2,9	- 7	921	2,8	- 6
61 Kestokulutustavarat - Varaktiga konsumtionsvaror - Durable	23	0,4	+ 3	134	0,4	+ 3
62 Puolikestokulutustavarat - Delvis varaktiga konsumtionsvaror - Semi-durable	54	1,0	- 2	355	1,1	- 5
63 Kertakulutustavarat - Icke-varaktiga konsumtionsvaror - Non-durable	78	1,5	- 12	432	1,3	- 10
7 Muut tavarat - Övriga varor - Goods not elsewhere specified	125	2,4	+ 26	582	1,8	- 4

Taulu 7 perustuu elokuun 2017 kuukausitilastosta alkaen BEC-luokitukseen.

Tabell 7 baseras fr.o.m. augusti 2017 i månadsstatistiken på BEC-klassificering.

Table 7 is based on the BEC classification from the August 2017 monthly statistics.

**Taulu 8. Kauppavaihto maaryhmittäin ja maittain**  
**Tabell 8. Handelsomsättningen med ländergrupper och länder**  
**Table 8. Trade by regions and countries**

	Tuonti - Import 2019				Vienti - Export 2019				Kauppatase - Balans	
	Kesäkuu	Tammi-kesäkuu		muutos ändr.	Kesäkuu	Tammi-kesäkuu		muutos ändr.	Kesäkuu	Tammi-
	Juni	arvo	osuus		Juni	arvo	osuus		Juni	kesäkuu
Alkuperä-/määrämaa Urspungs/bestämmandeland Origin/destination	June värde value	värde value	andel share	change %	value value	värde value	andel share	change %	milj. e	Januari- juni milj. e
<b>Koko tuonti/vienti - Totalimport/export</b>	<b>5 035</b>	<b>32 819</b>	<b>100,0</b>	<b>- 1</b>	<b>5 243</b>	<b>32 978</b>	<b>100,0</b>	<b>+ 4</b>	<b>+208</b>	<b>+159</b>
EU	3 025	19 971	60,9	+ 0	3 019	19 646	59,6	+ 2	-6	-325
Euroalue - Euro område - Euro zone	1 913	12 747	38,8	- 1	1 907	12 823	38,9	+ 2	-6	+76
Ulkokauppa - Externhandeln - External trade	2 010	12 848	39,1	- 2	2 224	13 333	40,4	+ 6	+213	+484
Keh.maant - U.länder - Developing countries	765	4 849	14,8	- 6	822	5 042	15,3	- 7	+57	+193
<b>Eurooppa - Europa - Europe</b>	<b>3 928</b>	<b>25 967</b>	<b>79,1</b>	<b>- 0</b>	<b>3 758</b>	<b>23 797</b>	<b>72,2</b>	<b>+ 5</b>	<b>-170</b>	<b>-2 170</b>
<b>EU</b>	<b>3 025</b>	<b>19 971</b>	<b>60,9</b>	<b>+ 0</b>	<b>3 019</b>	<b>19 646</b>	<b>59,6</b>	<b>+ 2</b>	<b>-6</b>	<b>-325</b>
AT Itävalta - Österrike - Austria	53	307	0,9	- 1	31	202	0,6	+ 8	-22	-105
BE Belgia - Belgien - Belgium	101	722	2,2	+ 13	168	1 125	3,4	+ 16	+67	+404
BG Bulgaria - Bulgarien - Bulgaria	6	41	0,1	+ 27	6	35	0,1	+ 3	-0	-6
CY Kypros - Cypren - Cyprus	1	4	0,0	- 23	1	8	0,0	- 94	+1	+4
CZ Tšekin tasavalta - Tjeckien - Czech Republic	81	500	1,5	+ 4	29	174	0,5	+ 1	-52	-326
DE Saksa - Tyskland - Germany	771	5 074	15,5	- 7	711	5 189	15,7	- 1	-60	+115
DK Tanska - Danmark - Denmark	130	841	2,6	+ 8	84	530	1,6	- 5	-46	-311
EE Viro - Estland - Estonia	159	1 000	3,0	+ 0	147	856	2,6	- 4	-12	-144
ES Espanja - Spanien - Spain	91	607	1,8	- 8	92	574	1,7	+ 9	+2	-33
FR Ranska - Frankrike - France	139	1 234	3,8	+ 26	169	1 022	3,1	+ 14	+31	-212
GB Iso-Britannia - Storbritannien - United Kingdom	122	868	2,6	- 2	249	1 387	4,2	- 1	+126	+519
GR Kreikka - Grekland - Greece	13	83	0,3	- 3	17	69	0,2	+ 6	+4	-14
HU Unkari - Ungern - Hungary	37	234	0,7	+ 9	19	144	0,4	- 2	-18	-90
HR Kroatia	2	13	0,0	+ 19	4	22	0,1	+ 59	+2	+9
IE Irlanti - Irland - Ireland	39	260	0,8	+ 4	12	102	0,3	+ 62	-27	-159
IT Italia - Italien - Italy	144	889	2,7	- 1	121	721	2,2	- 4	-23	-167
LT Liettua - Litauen - Lithuania	40	243	0,7	+ 12	42	296	0,9	+ 5	+2	+53
LU Luxemburg - Luxembourg	7	41	0,1	+ 5	1	11	0,0	- 13	-6	-30
LV Latvia - Lettland - Latvia	20	133	0,4	- 3	48	312	0,9	+ 5	+28	+180
MT Malta	1	6	0,0	+ 33	0	15	0,0	+ 169	-1	+9
NL Alankomaat - Nederländerna - Netherlands	277	1 741	5,3	- 4	309	2 118	6,4	+ 2	+32	+377
PL Puola - Polen - Poland	149	1 012	3,1	- 2	165	931	2,8	+ 10	+16	-80
PT Portugali - Portugal	25	180	0,5	+ 29	17	98	0,3	+ 20	-8	-82
RO Romania - Rumänien - Romania	24	128	0,4	+ 1	14	88	0,3	- 0	-10	-40
SE Ruotsi - Sverige - Sweden	560	3 587	10,9	+ 2	522	3 400	10,3	+ 5	-38	-187
SI Slovenia - Slovenien - Slovenia	9	56	0,2	- 7	5	35	0,1	- 8	-4	-20
SK Slovakia - Slovakien - Slovakia	25	168	0,5	+ 22	15	70	0,2	+ 12	-10	-99
<b>Muu Eurooppa - Övr. Europa - Rest of Europe</b>	<b>903</b>	<b>5 996</b>	<b>18,3</b>	<b>- 2</b>	<b>739</b>	<b>4 151</b>	<b>12,6</b>	<b>+ 19</b>	<b>-164</b>	<b>-1 845</b>
CH Sveitsi - Schweiz - Switzerland	39	281	0,9	- 14	43	333	1,0	- 9	+4	+52
IS Islanti - Island - Iceland	0	4	0,0	- 39	3	29	0,1	+ 27	+2	+26
NO Norja - Norge - Norway	160	768	2,3	- 6	146	911	2,8	+ 7	-14	+143
RU Venäjä - Ryssland - Russia	651	4 539	13,8	- 1	295	1 756	5,3	+ 10	-356	-2 783
TR Turkki - Turkiet - Turkey	41	290	0,9	+ 4	62	326	1,0	- 14	+20	+36
UA Ukraina - Ukraine	5	45	0,1	- 22	17	105	0,3	+ 2	+12	+59
<b>Pohjois-Afrikka - Nordafrika - North Africa</b>	<b>7</b>	<b>44</b>	<b>0,1</b>	<b>- 7</b>	<b>49</b>	<b>406</b>	<b>1,2</b>	<b>- 27</b>	<b>+42</b>	<b>+362</b>
EG Egypti - Egypten - Egypt	5	24	0,1	+ 34	27	210	0,6	+ 2	+22	+186
MA Marokko - Marocko - Morocco	2	13	0,0	- 25	9	103	0,3	- 54	+8	+90
<b>Muut Afrikan maat - Övr. Afrika - Rest of Africa</b>	<b>26</b>	<b>256</b>	<b>0,8</b>	<b>- 54</b>	<b>56</b>	<b>324</b>	<b>1,0</b>	<b>- 4</b>	<b>+29</b>	<b>+68</b>
ZA Etelä-Afrikka - Sydafrika - South Africa	10	97	0,3	+ 35	22	141	0,4	- 3	+12	+44
<b>Lähi- ja Keski-itä - Mellersta Östern - Middle East</b>	<b>7</b>	<b>71</b>	<b>0,2</b>	<b>- 21</b>	<b>67</b>	<b>460</b>	<b>1,4</b>	<b>- 5</b>	<b>+60</b>	<b>+389</b>
AE Arabiemiirik. - Arabemiraten - Arab Emirates	1	5	0,0	- 24	11	92	0,3	- 30	+11	+87
IL Israel	4	32	0,1	- 11	15	88	0,3	- 1	+11	+56
SA Saudi-Arabia - Saudiarabien - Saudi Arabia	1	12	0,0	- 36	20	118	0,4	+ 22	+19	+106
<b>Muu Aasia - Övr. Asien - Rest of Asia</b>	<b>700</b>	<b>4 235</b>	<b>12,9</b>	<b>+ 1</b>	<b>682</b>	<b>4 133</b>	<b>12,5</b>	<b>- 2</b>	<b>-18</b>	<b>-102</b>
CN Kiina - Kina - China	386	2 248	6,8	+ 4	318	1 757	5,3	+ 3	-67	-491
HK Hongkong - Hong Kong	6	67	0,2	- 20	12	70	0,2	+ 2	+5	+3
ID Indonesia - Indonesien - Indonesia	13	93	0,3	+ 21	21	129	0,4	- 16	+7	+37
IN Intia - Indien - India	30	171	0,5	- 4	35	254	0,8	- 14	+5	+83
JP Japani - Japan	60	381	1,2	- 5	105	797	2,4	+ 8	+46	+415
KR Etelä-Korea - Syd-korea - South Korea	60	394	1,2	- 2	69	405	1,2	- 16	+9	+11
KZ Kazakstan - Kazachstan - Kazakhstan	1	6	0,0	- 90	16	69	0,2	+ 53	+15	+63
MY Malesia - Malaysia	30	149	0,5	+ 28	12	67	0,2	- 2	-19	-82
PH Filippiinit - Filippiinerna - Philippines	6	43	0,1	+ 18	11	71	0,2	- 1	+5	+28
SG Singapore	7	72	0,2	- 27	13	115	0,3	+ 34	+6	+43
TH Thaimaa - Thailand	18	114	0,3	+ 9	17	95	0,3	- 4	-1	-19
TW Taiwan	35	193	0,6	+ 15	20	104	0,3	- 5	-15	-90
<b>Pohjois-Amerikka - Nordamerika - North America</b>	<b>258</b>	<b>1 416</b>	<b>4,3</b>	<b>+ 13</b>	<b>464</b>	<b>2 748</b>	<b>8,3</b>	<b>+ 15</b>	<b>+206</b>	<b>+1 331</b>
CA Kanada - Canada	44	283	0,9	+ 19	59	263	0,8	- 14	+15	-20
US USA	214	1 134	3,5	+ 11	404	2 482	7,5	+ 19	+190	+1 348
<b>Väli-Amerikka - Mellanamerika - Middle America</b>	<b>39</b>	<b>255</b>	<b>0,8</b>	<b>+ 23</b>	<b>39</b>	<b>238</b>	<b>0,7</b>	<b>- 23</b>	<b>-0</b>	<b>-17</b>
MX Meksiko - Mexico	26	165	0,5	+ 18	27	159	0,5	- 30	+1	-6
<b>Etelä-Amerikka - Sydamerika - South America</b>	<b>59</b>	<b>496</b>	<b>1,5</b>	<b>- 13</b>	<b>70</b>	<b>496</b>	<b>1,5</b>	<b>+ 8</b>	<b>+11</b>	<b>-0</b>
AR Argentiina - Argentina	1	7	0,0	+ 6	4	32	0,1	- 16	+3	+25
BR Brasilia - Brasilien - Brazil	38	248	0,8	- 16	28	180	0,5	+ 13	-10	-68
CL Chile	6	134	0,4	- 10	16	126	0,4	+ 4	+10	-8
CO Kolumbia - Colombia	9	54	0,2	+ 16	6	42	0,1	- 11	-3	-13
<b>Oseania - Oceanien - Oceania</b>	<b>12</b>	<b>79</b>	<b>0,2</b>	<b>+ 28</b>	<b>59</b>	<b>377</b>	<b>1,1</b>	<b>- 3</b>	<b>+47</b>	<b>+298</b>
AU Australia - Australien - Australia	9	60	0,2	+ 39	53	330	1,0	+ 2	+44	+271

**Taulu 9. Viennin volyymi-indeksi 2010=100**

**Tabell 9. Volymindex, import 2010=100**

**Table 9. Volume index, imports 2010=100**

	Kesäkuu Juni June	Muutos Förändr. Change %	Muutos Förändr. Change %	Vaikutus Effekt Effect* %-yks	Keskiarvo Medeltal Mean**	Muutos Förändr. Change %	Osuus Andel Weights ‰
<b>Tuoteluokka (CPA2008)</b>		2019:06/ 2019:05	2019:06/ 2018:06	2019:06/ 2018:06	2018:07-2019:06	2018:07-2019:06/ 2017:07-2018:06	2018
<b>Produkter efter näringsgren (CPA2008)</b>							
<b>Products by Activity (CPA2008)</b>							
Koko vienti - Totalexport - Total exports	100,7	-7,0	-2,8	-2,8	102,5	+1,1	1 000,0
01 Maa- ja riistataloustuotteet - Jordbruks- och jakt- produkter - Products of agriculture and hunting	123,3	+244,2	-7,7	-0,06	83,2	-12,0	7,1
10 Elintarvikkeet - Livsmedel - Food products	94,6	-7,4	+8,1	+0,07	90,9	+2,8	16,7
11 Juomat - Drycker - Beverages	121,1	-9,0	-9,4	-0,03	118,3	+5,9	3,0
13 Tekstiilit - Textilvaror - Textiles	91,8	-19,2	-7,7	-0,03	96,9	+1,6	4,4
14 Vaatteet - Kläder - Wearing apparel	72,6	+5,0	-2,3	-0,01	101,3	-1,5	4,6
15 Nahka ja nahkatuotteet - Läder, läder- och skinnvaror - Leather and related products	81,5	-22,1	-10,1	-0,02	89,8	-0,7	2,5
16 Puutavara ja puutuotteet - Trä och trävaror - Wood and wood products	128,3	-11,4	-4,4	-0,18	125,3	-4,7	44,1
171 Massa, paperi, kartonki ja pahvi - Massa, papper och papp - Pulp, paper and paperboard	94,3	-5,6	-3,8	-0,28	99,2	+0,1	156,8
172 Paperi-, kartonki- ja pahvituotteet - Varor av papper eller papp - Articles of paper and paperboard	71,6	-18,8	-11,7	-0,02	79,3	+0,9	4,1
19 Koksen ja jalostettujen öljytuotteiden valmistus - Stenkolsprodukter och raffinerade petroleum- produkter - Coke and refined petroleum products	139,0	-8,3	-13,3	-1,06	133,3	-0,9	80,8
20 Kemikaalit ja kemialliset tuotteet - Kemikalier och kemiska produkter - Chemicals and chemical products	97,4	-10,6	-1,1	-0,06	100,6	+2,1	75,5
21 Lääkkeiden lähtöaineet ja lääkevalmisteet - Farma- ceutiska basprodukter och läkemedel - Basic pharma- ceutical products and pharmaceutical preparations	75,0	-10,1	-6,3	-0,05	70,8	+5,9	13,2
22 Kumi- ja muovituotteet - Gummi- och plastvaror - Rubber and plastic products	119,4	+1,7	-2,8	-0,06	113,1	+0,7	23,6
23 Muut ei-metalliset mineraalituotteet - Andra icke- metalliska mineraliska produkter - Other non-metallic mineral products	95,3	-9,0	-5,7	-0,04	96,9	+1,9	9,1
241 Rauta, teräs ja rautaseokset - Järn och stål samt ferrolegeringar - Basic iron and steel and ferro-alloys	108,2	-21,7	-2,4	-0,08	119,8	+2,6	59,4
244 Jalometallit ja muut värimetallit - Andra metaller än järn - Basic precious and other non-ferrous metals	98,0	-9,3	-23,3	-0,85	127,3	-6,9	57,5
25 Metallituotteet (pl koneet ja laitteet) - Metallvaror - Fabricated metal products	118,8	-14,3	-5,3	-0,09	126,3	+4,3	20,1
26 Tietokoneet ja elektroniset ja optiset laitteet - Datorer, elektronikvaror och optik - Computer, electronic and optical products	53,6	-14,1	+4,5	+0,07	58,2	+11,5	53,4
27 Sähkölaitteet - Elapparatur - Electrical equipment	84,5	+1,1	-13,8	-0,55	89,0	-9,4	63,3
28 Koneet ja laitteet - Maskiner och apparater - Machinery and equipment	104,3	-10,2	-7,7	-0,72	108,2	+2,8	128,4
29 Moottoriajoneuvot ja perävaunut - Motorfordon och släpfordon - Motor vehicles and trailers	239,2	-18,9	-18,0	-2,07	248,5	-2,3	65,0
38 Jätteiden keruu, käsittely- ja loppusijoituspalvelut - Avfallshanteringstjänster - Waste collection, treatment and disposal services	131,6	+13,6	+29,6	+0,11	110,4	+17,4	6,4
58 Kustannuspalvelut - Förlagstjänster - Publishing services	22,4	-13,2	-47,8	-0,03	41,6	-26,3	1,5

\* Alaindeksin muutoksen vaikutus kokonaisindeksin muutokseen - Effekt av förändringen av subindex på förändringen av totalindex - Effect of change of subindex on change of totalindex

\*\* Kahdentoista kuukauden liukuva keskiarvo - Tolv månaders glidande medelvärde - Moving 12-month averages

**Taulu 10. Tuonnin volyymi-indeksi 2010=100**  
**Tabell 10. Volymindex, import 2010=100**  
**Table 10. Volume index, imports 2010=100**

	Kesäkuu Juni June	Muutos Förändr. Change %	Muutos Förändr. Change %	Vaikutus Effekt Effect* %-yks	Keskisarvo Medeltal Mean**	Muutos Förändr. Change %	Osuus Andel Weights ‰
<b>Tuoteluokka (CPA2008)</b>		2019:06/ 2019:05	2019:06/ 2018:06	2019:06/ 2018:06	2018:07-2019:06	2018:07-2019:06/ 2017:07-2018:06	2018
<b>Produkter efter näringsgren (CPA2008)</b>							
<b>Products by Activity (CPA2008)</b>							
Koko tuonti - Totalimport - Total imports	99,3	-12,6	-2,3	-2,3	106,0	-0,3	1 000,0
01 Maa- ja riistataloustuotteet - Jordbruks- och jakt- produkter - Products of agriculture and hunting	110,6	-24,0	-0,7	-0,02	126,4	+3,2	18,9
061 Raakaöljy - Råpetroleum - Crude petroleum	77,0	-8,1	+16,2	+0,51	83,5	+1,0	81,5
07 Metallimalmit - Metallmalmer - Metal ores	45,6	-28,3	-26,2	-0,27	72,4	-7,6	25,3
10 Elintarvikkeet - Livsmedel - Food products	87,0	-16,4	-8,1	-0,24	95,7	+1,9	45,6
13 Tekstiilit - Textilvaror - Textiles	88,5	-2,3	-1,3	-0,01	87,0	+0,5	9,1
14 Vaatteet - Kläder - Wearing apparel	80,1	+5,1	+0,7	+0,00	91,0	+0,1	20,5
15 Nahka ja nahkatuotteet - Läder, läder- och skinnvaror - Leather and related products	82,4	+7,3	-9,4	-0,05	93,1	-1,3	7,5
16 Puutavara ja puutuotteet - Trä och trävaror - Wood and wood products	101,4	-4,0	+0,6	+0,00	94,6	+5,6	9,4
19 Koksen ja jalostettujen öljytuotteiden valmistus - Stenkolsprodukter och raffinerade petroleumprodukter - Coke and refined petroleum products	80,0	-24,9	-9,4	-0,22	107,0	+7,5	39,5
20 Kemikaalit ja kemialliset tuotteet - Kemikalier och kemiska produkter - Chemicals and chemical products	109,8	-9,7	+4,5	+0,24	109,6	-0,7	77,9
21 Lääkkeiden lähtöaineet ja lääkevalmisteet - Farma- ceutiska basprodukter och läkemedel - Basic pharma- ceutical products and pharmaceutical preparations	123,4	-18,9	-16,4	-0,49	138,0	+1,6	30,2
22 Kumi- ja muovituotteet - Gummi- och plastvaror - Rubber and plastic products	117,5	-6,6	-3,2	-0,07	115,6	+0,8	26,7
23 Muut ei-metalliset mineraalituotteet - Andra icke- metalliska mineraliska produkter - Other non-metallic mineral products	110,5	-14,3	-9,4	-0,10	115,9	+3,9	12,7
241 Rauta, teräs ja rautaseokset - Järn och stål samt ferrolegeringar - Basic iron and steel and ferro-alloys	135,6	-5,2	+5,6	+0,08	143,4	+8,4	19,2
244 Jalometallit ja muut värimetallit - Andra metaller än järn - Basic precious and other non-ferrous metals	97,0	-10,9	-27,4	-0,77	134,3	-3,7	36,8
25 Metallituotteet (pl koneet ja laitteet) - Metallvaror - Fabricated metal products	141,8	-1,9	+10,2	+0,24	129,3	+7,1	28,9
26 Tietokoneet ja elektroniset ja optiset laitteet - Datorer, elektronikvaror och optik - Computer, electronic and optical products	87,2	-1,6	+2,2	+0,11	86,8	+3,4	92,0
27 Sähkölaitteet - Elapparatur - Electrical equipment	113,2	-13,7	-6,6	-0,28	120,9	-0,4	51,3
28 Koneet ja laitteet - Maskiner och apparater - Machinery and equipment	116,4	-18,4	+3,1	+0,19	118,5	+6,4	85,7
29 Moottoriajoneuvot ja perävaunut - Motorfordon och släpfordon - Motor vehicles and trailers	130,6	-13,8	-11,4	-1,06	137,5	-4,1	95,3
35 Sähkö, kaasu, lämpö ja ilmastointi - El, gas, värme och kyla - Electricity, gas, steam and air conditioning	132,6	-8,4	-21,2	-0,32	152,0	-2,1	15,4
38 Jätteiden keruu, käsittely- ja loppusijoituspalvelut - Avfallshanteringstjänster - Waste collection, treatment and disposal services	120,8	-25,1	-6,1	-0,08	124,5	+3,5	14,9

\* Alaindeksin muutoksen vaikutus kokonaisindeksin muutokseen - Effekt av förändringen av subindex på förändringen av totalindex - Effect of change of subindex on change of totalindex

\*\* Kahdentoista kuukauden liukuva keskiarvo - Tolv månaders glidande medelvärde - Moving 12-month averages

**Taulu 11. Viennin yksikköarvoindeksi 2010=100**  
**Tabell 11. Enhetsvärdeindex, export 2010=100**  
**Table 11. Unit value index, exports 2010=100**

	Kesäkuu Juni June	Muutos Förändr. Change %	Muutos Förändr. Change %	Vaikutus Effekt Effect* %-yks	Keskiarvo Medeltal Mean**	Muutos Förändr. Change %	Osuus Andel Weights ‰
<b>Tuoteluokka (CPA2008)</b>		2019:06/ 2019:05	2019:06/ 2018:06	2019:06/ 2018:06	2018:07-2019:06	2018:07-2019:06/ 2017:07-2018:06	2018
Koko vienti - Totalexport - Total exports	118,2	-2,2	+0,5	+0,5	118,9	+4,0	1 000,0
01 Maa- ja riistataloustuotteet - Jordbruks- och jakt- produkter - Products of agriculture and hunting	82,6	-14,2	+8,9	+0,10	80,8	-7,6	7,1
10 Elintarvikkeet - Livsmedel - Food products	119,8	+0,9	+4,5	+0,15	117,7	+2,9	16,7
11 Juomat - Drycker - Beverages	111,0	+2,0	+4,5	+0,02	106,7	+1,1	3,0
13 Tekstiilit - Textilvaror - Textiles	110,4	+4,3	+5,2	+0,04	108,2	+0,5	4,4
14 Vaatteet - Kläder - Wearing apparel	123,3	-6,8	-1,2	-0,02	125,5	+0,1	4,6
15 Nahka ja nahkatuotteet - Läder, läder- och skinnvaror - Leather and related products	113,5	-2,0	-0,1	-0,01	116,1	+1,3	2,5
16 Puutavara ja puutuotteet - Trä och trävaror - Wood and wood products	105,1	-1,9	-5,3	-0,48	108,9	+2,3	44,1
171 Massa, paperi, kartonki ja pahvi - Massa, papper och papp - Pulp, paper and paperboard	116,5	-1,6	-1,0	-0,32	120,4	+8,0	156,8
172 Paperi-, kartonki- ja pahvituotteet - Varor av papper eller papp - Articles of paper and paperboard	121,6	+0,7	+1,5	+0,01	120,2	+2,4	4,1
19 Koksen ja jalostettujen öljytuotteiden valmistus - Stenkolsprodukter och raffinerade petroleum- produkter - Coke and refined petroleum products	99,1	-8,8	+2,2	+0,29	103,3	+13,2	80,8
20 Kemikaalit ja kemialliset tuotteet - Kemikalier och kemiska produkter - Chemicals and chemical products	122,5	-0,8	-2,7	-0,46	122,7	+4,5	75,5
21 Lääkkeiden lähtöaineet ja lääkevalmisteet - Farma- ceutiska basprodukter och läkemedel - Basic pharma- ceutical products and pharmaceutical preparations	102,8	+6,4	+0,2	+0,00	100,7	-7,4	13,2
22 Kumi- ja muovituotteet - Gummi- och plastvaror - Rubber and plastic products	106,5	-2,0	+0,3	+0,01	108,6	+1,1	23,6
23 Muut ei-metalliset mineraalituotteet - Andra icke- metalliska mineraliska produkter - Other non-metallic mineral products	115,4	-1,7	+4,1	+0,07	114,1	+2,8	9,1
241 Rauta, teräs ja rautaseokset - Järn och stål samt ferrolegeringar - Basic iron and steel and ferro-alloys	94,7	-0,1	-4,4	-0,47	96,6	+2,7	59,4
244 Jalometallit ja muut värimetallit - Andra metaller än järn - Basic precious and other non-ferrous metals	109,6	-1,8	-5,5	-0,66	107,8	+1,2	57,5
25 Metallituotteet (pl koneet ja laitteet) - Metallvaror - Fabricated metal products	99,0	-5,8	-1,6	-0,06	99,7	-0,6	20,1
26 Tietokoneet ja elektroniset ja optiset laitteet - Datorer, elektronikvaror och optik - Computer, electronic and optical products	136,2	+5,8	-2,1	-0,28	134,5	+1,0	53,4
27 Sähkölaitteet - Elapparatur - Electrical equipment	130,8	-4,7	+20,5	+2,45	122,7	+7,7	63,3
28 Koneet ja laitteet - Maskiner och apparater - Machinery and equipment	111,9	-1,1	+3,8	+0,90	108,5	+2,1	128,4
29 Mootoriajoneuvot ja perävaunut - Motorfordon och släpfordon - Motor vehicles and trailers	148,8	+4,4	+0,7	+0,10	144,2	-1,0	65,0
38 Jätteiden keruu, käsittely- ja loppusijoituspalvelut - Avfallshanteringsjänster - Waste collection, treatment and disposal services	116,6	+1,4	-7,4	-0,10	119,8	-2,8	6,4
58 Kustannuspalvelut - Förlagstjänster - Publishing services	96,1	+0,9	+2,9	+0,00	96,1	+5,6	1,5

\* Alaindeksin muutoksen vaikutus kokonaisindeksin muutokseen - Effekt av förändringen av subindex på förändringen av totalindex - Effect of change of subindex on change of totalindex

\*\* Kahdentoista kuukauden liukuva keskiarvo - Tolv månaders glidande medelvärde - Moving 12-month averages

**Taulu 12. Tuonnin yksikköarvoindeksi 2010=100**

**Tabell 12. Enhetsvärdeindex, import 2010=100**

**Table 12. Unit value index, imports 2010=100**

	Kesäkuu Juni June	Muutos Förändr. Change %	Muutos Förändr. Change %	Vaikutus Effekt Effect* %-yks	Keskisarvo Medeltal Mean**	Muutos Förändr. Change %	Osuus Andel Weights ‰
<b>Tuoteluokka (CPA2008)</b>		2019:06/ 2019:05	2019:06/ 2018:06	2019:06/ 2018:06	2018:07-2019:06	2018:07-2019:06/ 2017:07-2018:06	2018
<b>Produkter efter näringsgren (CPA2008)</b>							
<b>Products by Activity (CPA2008)</b>							
Koko tuonti - Totalimport - Total imports	117,1	+0,1	-3,9	-3,9	119,7	+4,1	1000,0
01 Maa- ja riistataloustuotteet - Jordbruks- och jakt- produkter - Products of agriculture and hunting	102,5	-0,2	+1,5	+0,0	101,0	-3,7	18,9
061 Raakaöljy - Råpetroleum - Crude petroleum	124,3	-7,6	-8,5	-0,7	129,6	+13,7	81,5
062 Maakaasu - Naturgas - Natural gas	103,4	+5,6	+1,7	+0,0	106,0	+14,5	8,9
07 Metallimalmit - Metallmalmer - Metal ores	124,1	-10,5	-10,3	-0,3	126,8	+0,4	25,3
10 Elintarvikkeet - Livsmedel - Food products	124,0	-0,6	+1,9	+0,1	123,4	+2,1	45,6
13 Tekstiilit - Textilvaror - Textiles	116,1	-1,3	+2,6	+0,0	115,4	+1,8	9,1
14 Vaatteet - Kläder - Wearing apparel	119,2	-2,7	+2,0	+0,0	121,9	+1,9	20,5
15 Nahka ja nahkatuotteet - Läder, läder- och skinnvaror - Leather and related products	128,0	+0,5	-0,4	-0,0	128,2	+0,0	7,5
16 Puutavara ja puutuotteet - Trä och trävaror - Wood and wood products	119,1	+0,2	+1,4	+0,0	119,3	+8,5	9,4
19 Koksen ja jalostettujen öljytuotteiden valmistus - Stenkolsprodukter och raffinerade petroleum- produkter - Coke and refined petroleum products	105,1	-4,3	-11,8	-0,5	114,1	+7,7	39,5
20 Kemikaalit ja kemialliset tuotteet - Kemikalier och kemiska produkter - Chemicals and chemical products	116,2	-0,5	-2,3	-0,2	118,7	+3,0	77,9
21 Lääkkeiden lähtöaineet ja lääkevalmisteet - Farma- ceutiska basprodukter och läkemedel - Basic pharma- ceutical products and pharmaceutical preparations	85,9	+0,1	+5,8	+0,1	84,3	+1,5	30,2
22 Kumi- ja muovituotteet - Gummi- och plastvaror - Rubber and plastic products	118,5	+0,1	+1,6	+0,0	117,7	+2,1	26,7
23 Muut ei-metalliset mineraalituotteet - Andra icke- metalliska mineraliska produkter - Other non-metallic mineral products	123,5	+1,7	+4,8	+0,1	120,9	+2,8	12,7
241 Rauta, teräs ja rautaseokset - Järn och stål samt ferrolegeringar - Basic iron and steel and ferro-alloys	94,6	-2,6	-1,4	-0,0	94,1	+4,1	19,2
244 Jalometallit ja muut värimetallit - Andra metaller än järn - Basic precious and other non-ferrous metals	127,9	-0,8	-2,1	-0,1	124,7	+5,4	36,8
25 Metallituotteet (pl koneet ja laitteet) - Metallvaror - Fabricated metal products	111,0	-0,4	-2,6	-0,1	112,4	-0,6	28,9
26 Tietokoneet ja elektroniset ja optiset laitteet - Datorer, elektronikvaror och optik - Computer, electronic and optical products	128,1	-4,4	-9,4	-1,0	137,4	+0,6	92,0
27 Sähkölaitteet - Elapparatur - Electrical equipment	112,1	+1,7	+3,1	+0,1	109,8	+1,8	51,3
28 Koneet ja laitteet - Maskiner och apparater - Machinery and equipment	119,4	+2,3	+5,3	+0,4	116,4	+2,8	85,7
29 Moottoriajoneuvot ja perävaunut - Motorfordon och släpfordon - Motor vehicles and trailers	141,3	+3,4	+0,9	+0,1	138,3	+0,0	95,3
35 Sähkö, kaasu, lämpö ja ilmastointi - El, gas, värme och kyla - Electricity, gas, steam and air conditioning	75,5	-17,0	-20,1	-0,2	102,1	+32,3	15,4
38 Jätteiden keruu, käsittely- ja loppusijoituspalvelut - Avfallshanteringstjänster - Waste collection, treatment and disposal services	69,9	+4,6	-9,8	-0,1	67,6	-2,6	14,9

\* Alaindeksin muutoksen vaikutus kokonaisindeksin muutokseen - Effekt av förändringen av subindex på förändringen av totalindex - Effect of change of subindex on change of totalindex

\*\* Kahdentoista kuukauden liukuva keskiarvo - Tolv månaders glidande medelvärde - Moving 12-month averages

Monthly statistics on the international trade in goods, June 2019  
2019:K06EN, 30.8.2019

Inquiries:

Telasuo, Christina

tel. +358 40 332 1828

Riikonen, Johanna

tel. +358 40 332 1824

E-mail: [forename.surname@tulli.fi](mailto:forename.surname@tulli.fi)

The preliminary statistics and monthly statistics on international trade for July 2019 will be published on the following dates:

Preliminary statistics 2019:E07      6.9.2019

Monthly statistics 2019:K07      30.9.2019

More specific data on countries and goods, as well as statistics on logistics, are available free of charge via the the Uljas statistical database (ULJAS) [uljas.tulli.fi](http://uljas.tulli.fi)

ISSN 1796-0479 = Official Statistics of Finland (pdf)

ISSN 2342-2327 = Monthly statistics on the international trade in goods (online)

Yhteystiedot:

Tulli  
Tilastointi

Opastinsilta 12  
PL 512  
00101 Helsinki

Vaihde 0295 5200  
Tilastopalvelu 0295 52335  
[tilastot@tulli.fi](mailto:tilastot@tulli.fi)

Kontaktuppgifter:

Tullen  
Statistik

Semaförbron 12  
PB 512  
00101 Helsingfors

Växel 0295 5200  
Statistikservice 0295 52335  
[statistik@tulli.fi](mailto:statistik@tulli.fi)

Contact information:

Finnish Customs  
Statistics

Opastinsilta 12  
PO Box 512  
FI-00101 Helsinki

Exchange + 358 295 5200  
Statistics service + 358 295 52335  
[statistics@tulli.fi](mailto:statistics@tulli.fi)