

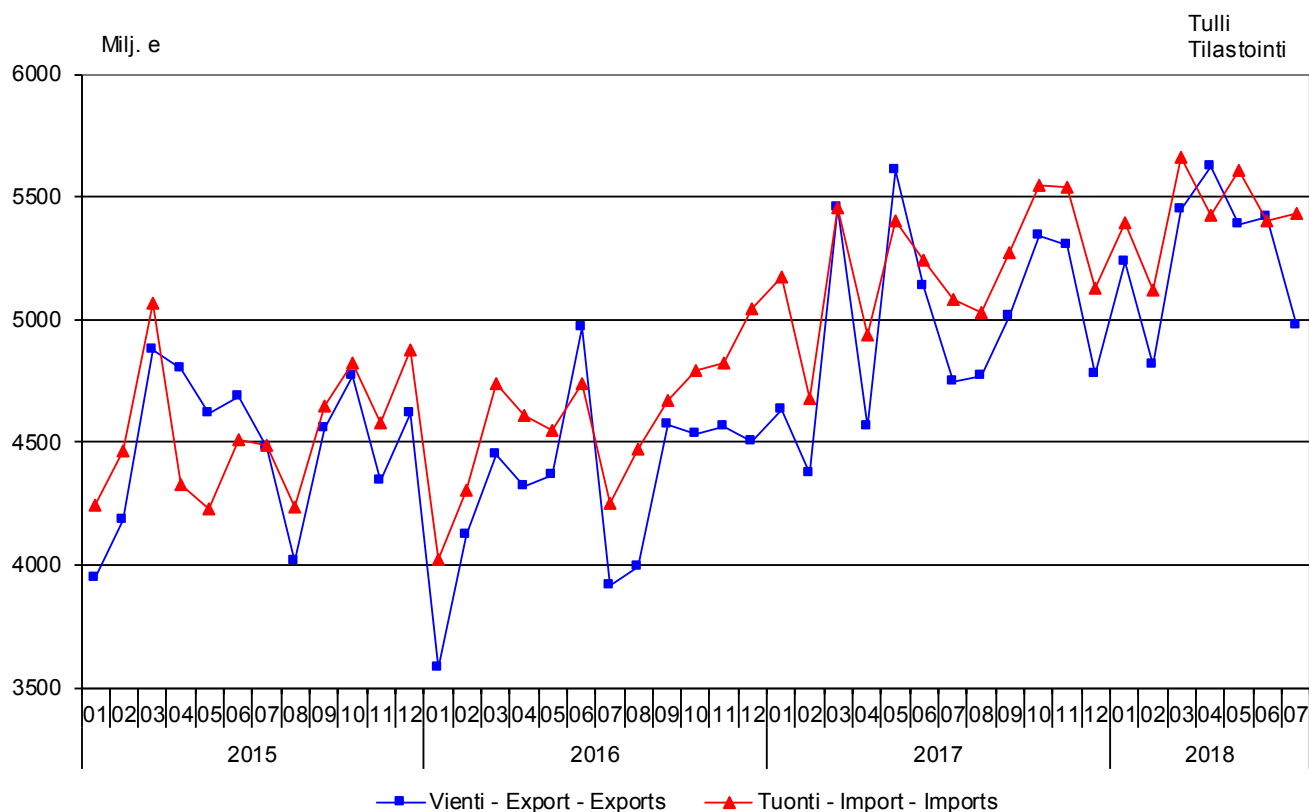
# Monthly statistics on the international trade in goods

## July 2018

**Kuvio 1. Suomen vienti ja tuonti 2015 – 2018**

**Figur 1. Finlands export och import 2015 – 2018**

**Figure 1. Exports and imports of Finland 2015 – 2018**



Helsinki 28.9.2018. Free for publication at 9.00 a.m.

Quoting is encouraged provided Finnish Customs is acknowledged as the source.

## EXPORT VOLUME DECREASED WHILE EXPORT PRICES GREW IN JULY

The value of Finnish exports of goods increased by five per cent in July according to international trade in goods statistics provided by Finnish Customs. The value of Finnish exports was almost five billion euros. Export prices increased by 7.4 per cent while export volume decreased by 1.4 per cent. In January-July exports showed a growth of seven per cent.

The value of imports increased by seven per cent in July and was slightly over 5.4 billion euros. Import prices rose by 11.1 per cent while import volume diminished by 1.9 per cent. In January-July, the total import value increased by six per cent compared to the previous year.

The balance of trade showed a deficit of 461 million euros in July. In January-July, the balance of trade had a deficit of slightly over 1.1 billion euros. In July the previous year the trade deficit was 333 million euros, and in January-July the trade balance showed a deficit of slightly over 1.4 billion euros. The terms of trade for foreign trade are calculated based on the unit value index. Terms of trade show the ratio between export and import prices. The terms of trade weakened in July because import prices grew more than export prices. The point figure in July was 99.1 while it was 102,4 July the previous year. The terms of trade improved from the previous month's point figure of 96.6.

Exports of industrial machinery, petroleum products, chemical industry products, forest industry products and metals improved compared to the previous year's July, while exports of electrical machinery and equipment and transport equipment declined. Imports of industrial machinery, electrical machinery and equipment, crude oil and petroleum products, chemical industry products and metals increased, while imports of transport equipment declined.

Exports to EU member states increased by two per cent in July and exports to non-EU countries rose by eight per cent. The most important export countries to rise in July were Germany, Sweden, the United States and China. Exports to the Netherlands, Russia and France decreased. Imports from both EU-countries and from non-EU countries increased by seven per cent. Imports from the Netherlands decreased while imports from other major trading partners increased.

**Taulu 1. Kokonaisukehitys-Totalutveckling-Total development (milj. euroa, e million)**

	Heinäkuu Juli July		Muutos Förändring Change	Tammi-heinäkuu Januari-juli January-July		Muutos Förändring Change
	2017	2018	%	2017	2018	%
Vienti/Export/Exports (fob)	4 746	4 974	5	34 517	36 896	7
Tuonti/Import/Imports (cif)	5 079	5 435	7	35 958	38 043	6
Tase/Balans/Balance	-333	-461		-1 441	-1 147	

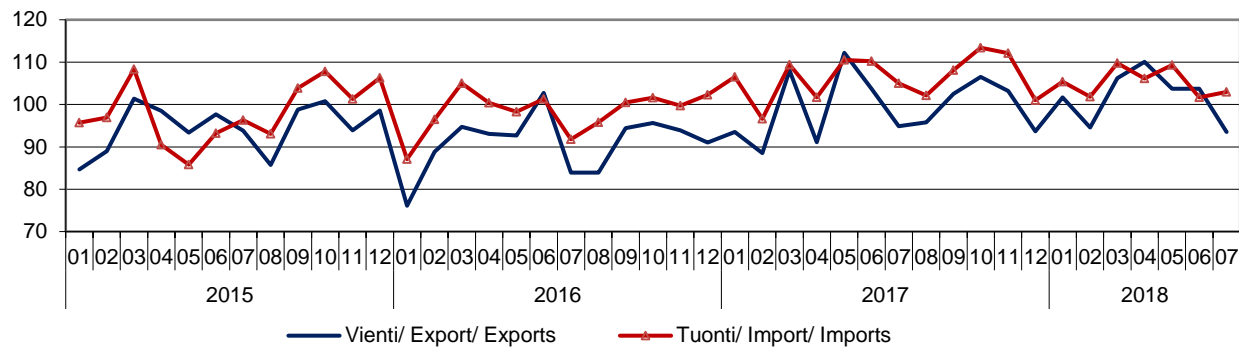
**Taulu 2. Ulkomaankaupan indeksit – Index för utrikeshandel – Foreign trade indexes**

2010=100	Heinäkuu Juli July		Muutos% Förändr. - Change		Keskiarvo* Medeltal - Mean	Muutos Förändr. - Change
	2017:07	2018:07	2018:07/ 2018:06	2018:07/ 2017:07	2017:08–2018:07	2017:08–2018:07/ 2016:08–2017:07
<b>Volymyymi-indeksi – Volymindex - Volume index</b>						
Vienti/Export/Exports	94,9	93,5	-9,8	-1,4	101,3	+5,6
Tuonti/Import/Imports	105,0	103,0	+1,3	-1,9	106,1	+2,7
<b>Yksikköarvoindeksi – Enhetsvärdeindex - Unit value index</b>						
Vienti/Export/Exports	112,4	120,7	+2,6	+7,4	115,0	+3,9
Tuonti/Import/Imports	109,7	121,9	+0,1	+11,1	116,0	+6,3

\* Kahdentoista kuukauden liukuva keskiarvo – Tolv månaders glidande medelvärde – Moving 12-months averages

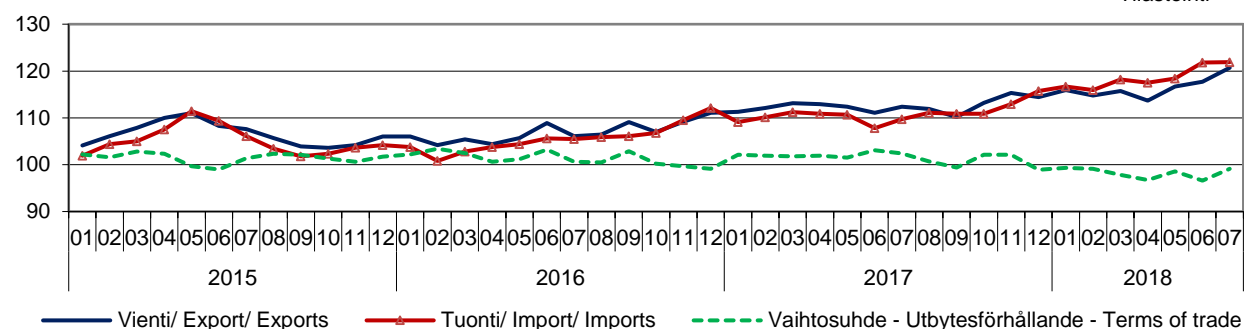
**Kuvio/Figur/Figure 2. Volyymi-indeksi/Volymindex/Volume index 2015–2018**  
 2010 = 100

Tulli  
 Tilastointi



**Kuvio/Figur/Figure 3. Yksikköarvoindeksi/Enhetsvärdeindex/Unit value index**  
 Vaihtosuhte/Utbytesförhållande/Terms of trade 2015–2018

Tulli  
 Tilastointi

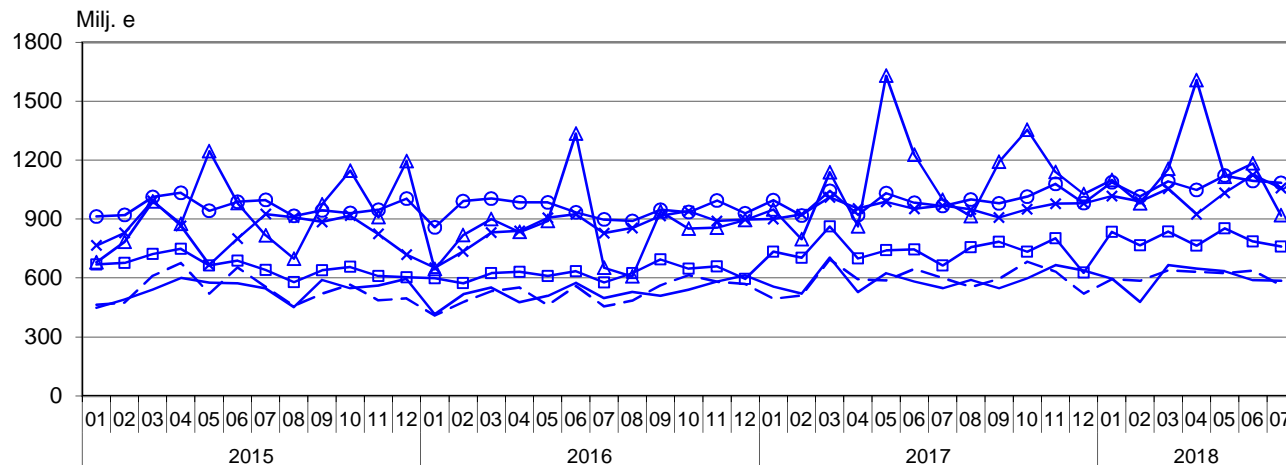


### Kuvio 4. Vienti tuoteluokittain (CPA) 2015 – 2018

Figur 4. Exporten fördelad enligt produkter efter näringsgren

Figure 4. Exports by Products by Activity

Tulli



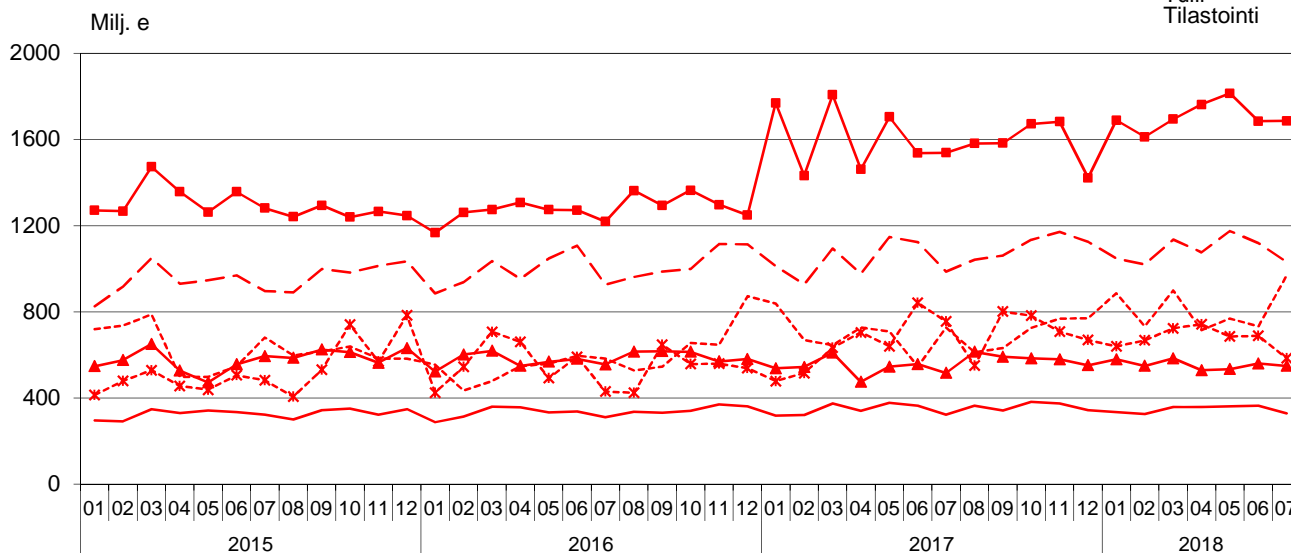
- Sähkö- ja elektroniikkateollisuuden tuotteet - Produkter av el- och elektronikindustri - Electric and electronics industry products
- Metsäteollisuuden tuotteet - Skogsindustriprodukter - Forest industry products
- △— Kemian teollisuuden tuotteet - Produkter från kemisk industri - Chemical industry products
- - - Muut tuotteet - Övriga produkter - Other products
- ◇— Metallit ja metallituotteet - Metaller och metallvaror - Basic metals and fabricated metal products
- ▽— Kone- ja kulkuneuvoteollisuuden tuotteet - Maskiner och apparater, transportmedel - Machinery and equipment, transport equipment

### Kuvio 5. Tuonti makrotaloudellisten luokkien (BEC) mukaan 2015 – 2018

Figur 5. Importen fördelad enligt makroekonomiska kategorier (BEC)

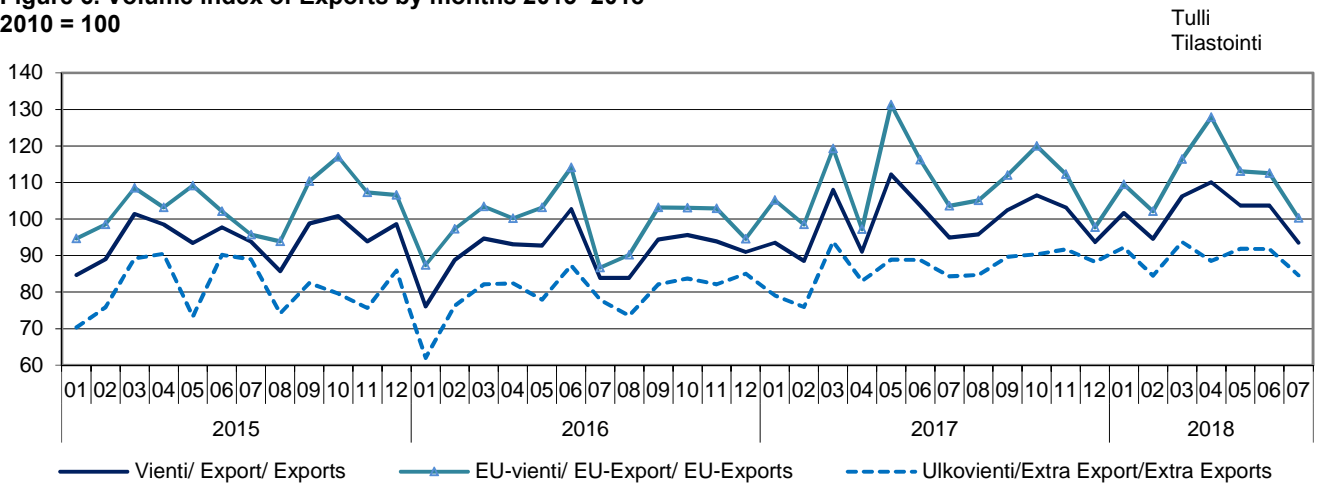
Figure 5. Imports by broad economic categories (BEC)

Tulli  
Tilastointi

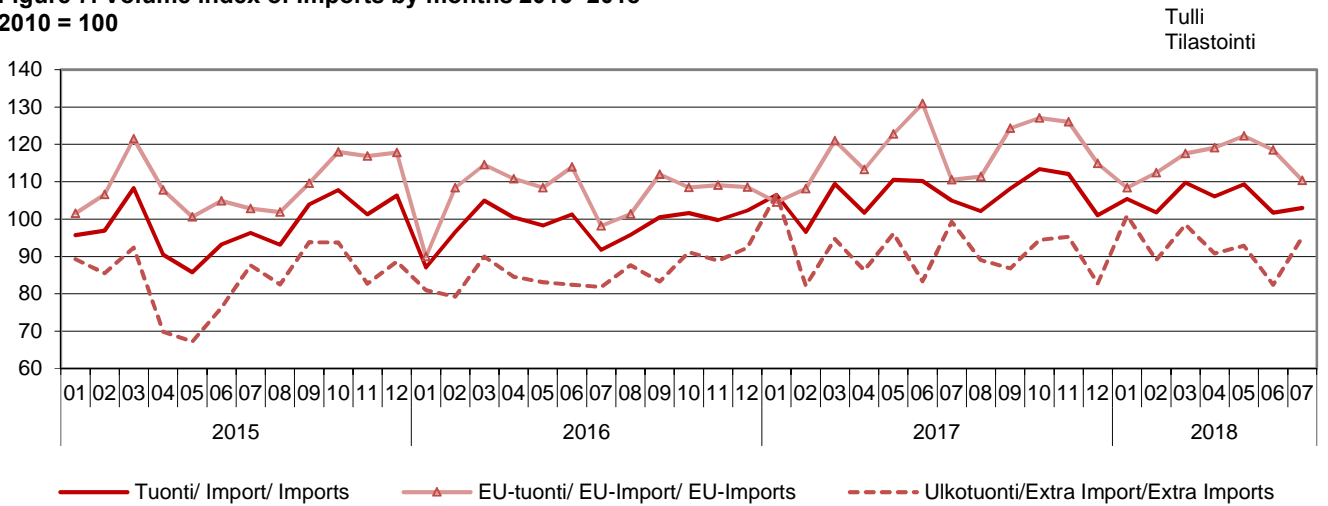


- Elintarvikkeet ja juomat - Livsmedel och drycker - Food and beverages
- Teollisuuden tuotantotarvikkeet - Industrins insatsvaror - Industrial supplies n.e.s.
- - - Poltto- ja voiteluaineet - Driv- och smörjmedel - Fuels and lubricants
- - - Investointitavarat (paitsi kuljetusvälineet), ja niiden osat ja tarvikkeet - Investeringsvaror, utom transportmedel, och delar och tillbehör - Capital goods (except transport equipment), and parts and accessories thereof
- - - \* Kuljetusvälineet, ja niiden osat ja tarvikkeet - Transportmedel, samt delar och tillbehör - Passenger motor vehicles
- ▲— Kulutustavarat - Konsumtionsvaror - Consumer goods n.e.s.

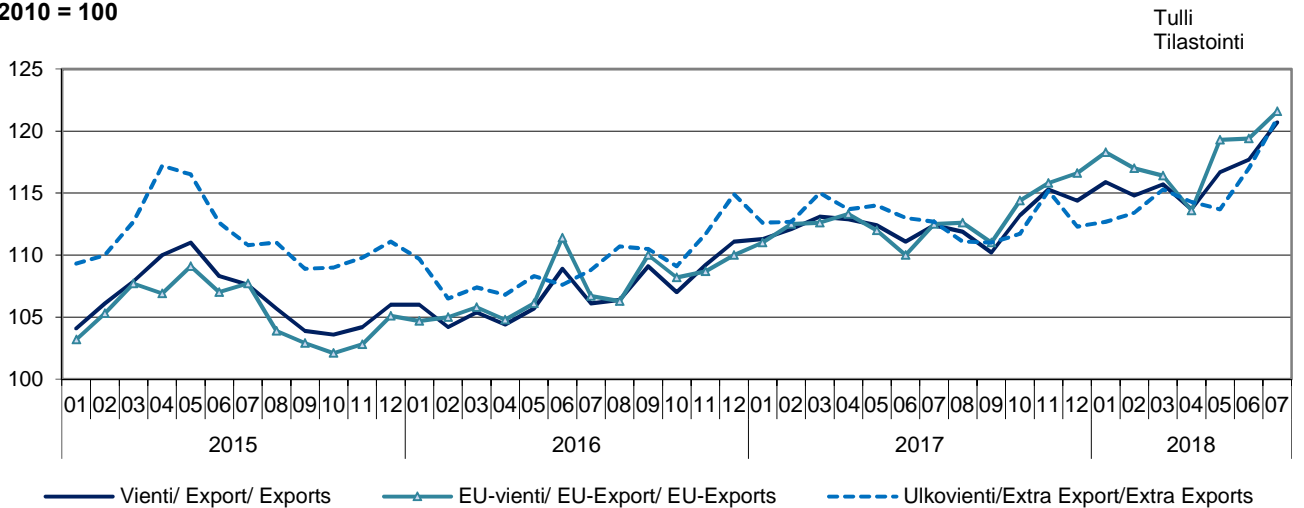
**Kuvio 6. Viennin volyymi-indeksi kuukausittain 2015–2018**  
**Figur 6. Volymindex av export månatligen 2015–2018**  
**Figure 6. Volume index of Exports by months 2015–2018**  
**2010 = 100**



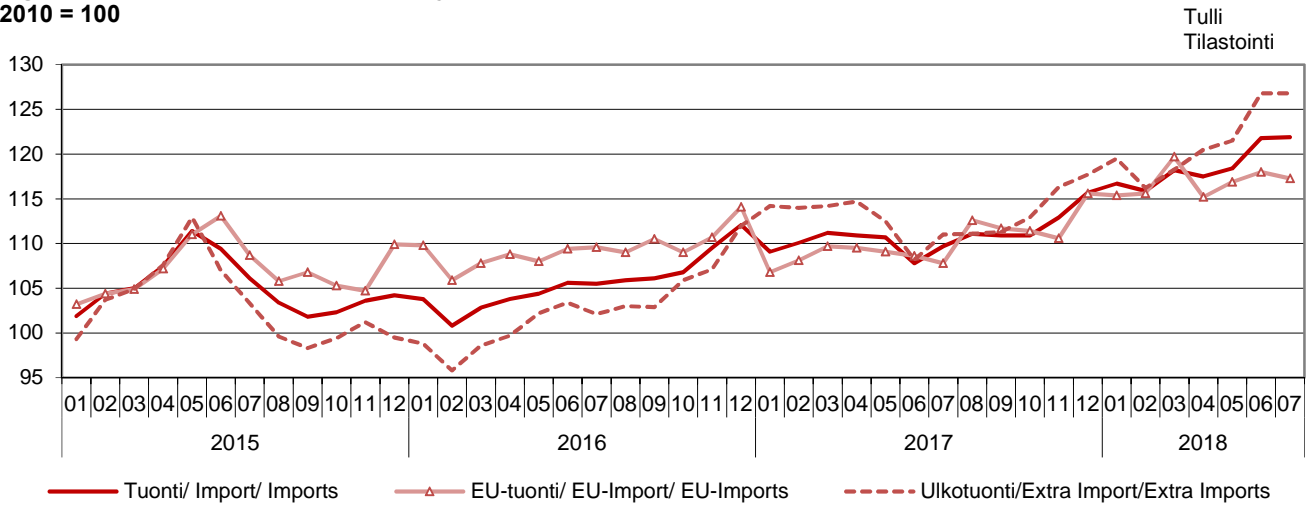
**Kuvio 7. Tuonnin volyymi-indeksi kuukausittain 2015–2018**  
**Figur 7. Volymindex av import månatligen 2015–2018**  
**Figure 7. Volume index of Imports by months 2015–2018**  
**2010 = 100**



**Kuvio 8. Viennin yksikköarvoindeksi kuukausittain 2015–2018**  
**Figur 8. Enhetsvärdeindex av export månatligen 2015–2018**  
**Figure 8. Unit value index of Exports by months 2015–2018**  
**2010 = 100**



**Kuvio 9. Tuonnin yksikköarvoindeksi kuukausittain 2015–2018**  
**Figur 9. Enhetsvärdeindex av export månatligen 2015–2018**  
**Figure 9. Unit value index of Imports by months 2015–2018**  
**2010 = 100**



**Taulu 3. Ulkomaankaupan indeksit**  
**Tabell 3. Index för utrikeshandel**  
**Table 3. Foreign trade indexes**

	Heinäkuu		Muutos %		Keskiarvo *	Muutos %
	Juli	Juli	Förändr. - Change	Förändr. - Change	Medeltal-Mean	Förändr. - Change
	2017:07	2018:07	2018:06	2017:07	2017:08-2018:07	2016:08-2017:07
<b>Volymyymi-indeksi / Volymindex / Volume index</b>						
Vienti/Export/Exports	94,9	93,5	-9,8	-1,4	101,3	+5,6
EU-vienti/EU- export/EU-Exports	103,6	100,3	-10,8	-3,1	110,7	+5,0
Ulkovienti/Extra export/Extra Exports	84,3	84,6	-7,9	+0,4	89,3	+7,2
Tuonti/Import/Imports	105,0	103,0	+1,3	-1,9	106,1	+2,7
EU-tuonti/EU-import/EU-Imports	110,5	110,4	-6,8	-0,1	117,7	+4,6
Ulkotuonti/Extra import/Extra Imports	99,3	95,2	+15,6	-4,1	91,5	+0,5
<b>Yksikköarvoindeksi / Enhetsvärdeindex / Unit value index</b>						
Vienti/Export/Exports	112,4	120,7	+2,6	+7,4	115,0	+3,9
EU-vienti/EU-export/EU-Exports	112,5	121,6	+1,8	+8,0	116,3	+5,2
Ulkovienti/Extra export/Extra Exports	112,7	121	+3,4	+7,3	114,1	+1,3
Tuonti/Import/Imports	109,7	121,9	+0,1	+11,1	116,0	+6,3
EU-tuonti/EU-import/EU-Imports	107,8	117,3	-0,6	+8,8	115,0	+5,1
Ulkotuonti/Extra import/Extra Imports	111,0	126,8	+0,0	+14,2	118,2	+7,5
<b>Vaihtosuhte/Bytesförhållande/Terms of Trade</b>	102,4	99,1	+2,5	-3,3	99,2	-2,2

\* Kahdentoista kuukauden liukuva keskiarvo - Tolv månaders glidande medelvärde - Moving 12-month averages

**Taulu 4. Vienti SITC:n mukaan**  
**Tabell 4. Exporten enligt SITC**  
**Table 4. Exports by SITC**

SITC Rev.4	Heinäkuu -Juli 2018			Tammii-heinäkuu 2018 Januari-juli 2018		
	arvo värde value milj. e	osuus andel share %	muutos ändr. change %	arvo värde value milj. e	osuus andel share %	muutos ändr. change %
<b>Koko vienti - Totalexport - Total exports</b>	<b>4 974</b>	<b>100,0</b>	<b>+ 5</b>	<b>36 896</b>	<b>100,0</b>	<b>+ 7</b>
<b>0 Elintarvikkeet ja elävät eläimet - Livsmedel och levande djur - Food and live animals</b>	<b>98</b>	<b>2,0</b>	<b>- 5</b>	<b>736</b>	<b>2,0</b>	<b>- 5</b>
02 Maitotaloustuotteet ja munat - Mjölkhushållningsprodukter och ägg - Dairy products and birds' eggs	30	0,6	- 9	228	0,6	- 7
05 Hedelmät ja kasvikset - Frukter och köksväxter Vegetables and fruit	4	0,1	+ 33	30	0,1	- 7
<b>1 Juomat ja tupakka - Drycker och tobak Beverages and tobacco</b>	<b>19</b>	<b>0,4</b>	<b>+ 10</b>	<b>98</b>	<b>0,3</b>	<b>- 10</b>
<b>2 Raaka-aineet, pl. polttoaineet - Råvaror utom bränslen Crude materials, inedible, except fuels</b>	<b>553</b>	<b>11,1</b>	<b>+ 15</b>	<b>3 742</b>	<b>10,1</b>	<b>+ 17</b>
212 Turkisnahat, valmistamattomat - Pälsskinn, oberoedda Furskins, raw	42	0,9	- 26	222	0,6	- 23
24 Puutavara ja korkki - Trävaror och kork Cork and wood	153	3,1	+ 6	1 198	3,2	+ 6
248 Sahattu ja höylätty puutavara - Sågade och hyvlade trävaror Wood, simply worked	142	2,8	+ 5	1 129	3,1	+ 5
25 Paperimassa - Pappersmassa Pulp and waste paper	216	4,3	+ 34	1 426	3,9	+ 31
28 Malmit ja metalliromu - Malmer och skrot av metaller Metalliferous ores and metal scrap	126	2,5	+ 23	780	2,1	+ 41
<b>3 Poltto- ja voiteluaineet, sähkövirta - Bränslen, smörjmedel, elström - Mineral fuels etc</b>	<b>504</b>	<b>10,1</b>	<b>+ 17</b>	<b>3 166</b>	<b>8,6</b>	<b>+ 17</b>
33 Kivennäisöljyt ja kivennäisöljytuotteet - Mineraloljor och mineralolje- produkter - Petroleum and products	491	9,9	+ 18	3 059	8,3	+ 16
<b>4 Eläin- ja kasviöljyt ja -rasvat - Animaliska och vegetabiliska oljor och fetter - Animal, vegetable oil, fat</b>	<b>1</b>	<b>0,0</b>	<b>+ 37</b>	<b>9</b>	<b>0,0</b>	<b>- 2</b>
<b>5 Kemiaalliset aineet ja tuotteet - Kemiska ämnen och produkter - Chemicals and related products, nes</b>	<b>510</b>	<b>10,3</b>	<b>+ 2</b>	<b>3 657</b>	<b>9,9</b>	<b>+ 1</b>
51+52 Orgaaniset ja epäorgaaniset kemiaalliset aineet - Organiska och oorganiska kemiska ämnen - Organic and inorganic chemicals	176	3,5	+ 5	1 223	3,3	+ 5
54 Lääkevalmisteet ja farmaseuttiset tuotteet - Medicinska och farmaceutiska produkter - Medicinal, pharm. products	58	1,2	- 1	427	1,2	- 7
57+58 Muovit, valmistamattomat ja valmistetut - Plaster, oarbetade och bearbetade - Plastics in primary and non-primary forms	142	2,9	- 1	1 107	3,0	+ 1
<b>6 Valmistetut tavarat valmistusaineen mukaan - Bearbetade varor enligt materialet - Basic manufactures</b>	<b>1 472</b>	<b>29,6</b>	<b>+ 12</b>	<b>10 591</b>	<b>28,7</b>	<b>+ 7</b>
63 Puu- ja korkituotteet, pl. huonekalut - Produkter av trä och kork utom möbler - Wood and cork manufactures	57	1,1	- 15	512	1,4	- 3
634 Vaneri, lastu- ja kuitulevy yms. - Kryssfaner, spån- och fiberskivor o.d. - Plywood, particle board etc	44	0,9	- 6	368	1,0	+ 0
64 Paperi ja pahvi sekä tuotteet niistä - Papper, papp och produkter därav - Paper, paperboard and articles thereof	662	13,3	+ 11	4 434	12,0	+ 8
65 Tekstiilituotteet, pl. vaatteet - Textilprodukter utom kläder - Textile yarn, fabrics, made up articles, etc	22	0,5	+ 11	169	0,5	+ 6
67 Rauta ja teräs - Järn och stål Iron and steel	346	7,0	+ 12	2 575	7,0	+ 4
68 Muut metallit - Andra metaller Non-ferrous metals	240	4,8	+ 28	1 712	4,6	+ 16
69 Tuotteet epäjalosta metallista - Arbeten av oädla metaller - Manufactures of metals, nes	77	1,5	+ 12	617	1,7	+ 8
<b>7 Koneet, laitteet ja kuljetusvälineet - Maskiner, apparater och transportmedel - Machinery, transport equipmt</b>	<b>1 417</b>	<b>28,5</b>	<b>- 4</b>	<b>11 601</b>	<b>31,4</b>	<b>+ 5</b>
71 Voimakoneet ja moottorit - Kraftmaskiner och motorer - Power generating machinery and equipment	152	3,1	+ 10	1 337	3,6	+ 2
72 Eri toimialojen erikoiskoneet - Maskiner för särskilda industrier - Machinery for special industries	300	6,0	+ 11	2 540	6,9	+ 16
74 Yleiskäyttöiset teoll. koneet ja laitteet - Industrimaskiner för allmänt bruk - General industrial machy, nes	221	4,4	+ 8	1 618	4,4	+ 3
75 Toimistokoneet ja atk-laitteet - Kontorsmaskiner och adb-maskiner - Office machines and adp machines	23	0,5	- 10	153	0,4	- 17
76 Puhelin-, radio-, tv- yms. -laitteet - Telefon-, radio-, tv- o.d. -apparater - Telecomm, sound recording equipment	69	1,4	+ 28	417	1,1	- 7
77 Muut sähkökoneet ja -laitteet - Andra elektriska maskiner och apparater - Electric machinery, nes and parts	284	5,7	- 7	1 938	5,3	+ 1
78 Moottoriajoneuvot - Motorfordon Road vehicles	323	6,5	+ 18	2 549	6,9	+ 42
79 Muut kuljetusvälineet - Andra transportmedel Other transport equipment	22	0,4	- 88	874	2,4	- 43
793 Laivat, veneet ja muut uivat rakenteet - Fartyg, båtar och annan flytande materiel - Ships and boats etc	16	0,3	- 91	836	2,3	- 35
<b>8 Erinäiset valmiit tavarat - Diverse färdiga varor Miscellaneous manufactured articles</b>	<b>278</b>	<b>5,6</b>	<b>- 6</b>	<b>2 259</b>	<b>6,1</b>	<b>+ 3</b>
82 Huonekalut - Möbler Furniture and parts thereof	10	0,2	- 6	87	0,2	+ 6
84 Vaatteet - Kläder Articles of apparel and clothing accessories	22	0,4	+ 2	146	0,4	- 1
85 Jalkineet - Skor Footwear	7	0,1	- 6	61	0,2	+ 0
87 Kojeet, mittarit yms. - Instrumentmätare o.d. Instruments and apparatuses, nes	154	3,1	- 12	1 262	3,4	+ 4
<b>9 Muut tavarat - Övriga varor Goods not classified elsewhere</b>	<b>122</b>	<b>2,5</b>	<b>- 3</b>	<b>1 036</b>	<b>2,8</b>	<b>+ 8</b>

**Taulu 5. Tuonti SITC:n mukaan**  
**Tabell 5. Importen enligt SITC**  
**Table 5. Imports by SITC**

SITC Rev.4	Heinäkuu - Juli 2018			Tammii-heinäkuu 2018 Januari-juli 2018		
	arvo värde value milj. e	osuus andel share %	muutos ändr. change %	arvo värde value milj. e	osuus andel share %	muutos ändr. change %
<b>Koko tuonti - Totalimport - Total imports</b>	<b>5 435</b>	<b>100,0</b>	<b>+ 7</b>	<b>38 043</b>	<b>100,0</b>	<b>+ 6</b>
<b>0 Elintarvikkeet ja elävät eläimet - Livsmedel och levande djur - Food and live animals</b>	<b>295</b>	<b>5,4</b>	<b>- 4</b>	<b>2 294</b>	<b>6,0</b>	<b>- 1</b>
02 Maitotaloustuotteet ja munat - Mjölkhushållningsprodukter och ägg - Dairy products and birds' eggs	32	0,6	+ 0	230	0,6	+ 1
05 Hedelmät ja kasvikset - Frukter och köksväxter	72	1,3	+ 1	607	1,6	+ 2
<b>1 Juomat ja tupakka - Drycker och tobak</b>	<b>49</b>	<b>0,9</b>	<b>+ 34</b>	<b>312</b>	<b>0,8</b>	<b>+ 5</b>
<b>2 Raaka-aineet, pl. polttoaineet - Råvaror utom bränslen</b>	<b>474</b>	<b>8,7</b>	<b>+ 19</b>	<b>3 008</b>	<b>7,9</b>	<b>+ 14</b>
212 Turkisnahat, valmistamattomat - Pälsskinn, oberoedda	1	0,0	+ 32	101	0,3	+ 39
24 Puutavara ja korkki - Trävaror och kork	67	1,2	+ 70	368	1,0	+ 35
248 Sahattu ja höylätty puutavara - Sågade och hyvlade trävaror	13	0,2	+ 18	85	0,2	+ 12
25 Paperimassa - Pappersmassa	29	0,5	+ 19	202	0,5	+ 38
28 Malmit ja metalliromu - Malmer och skrot av metaller	322	5,9	+ 13	1 947	5,1	+ 11
<b>3 Poltto- ja voiteluaineet, sähkövirta - Bränslen, smörjmedel, elström - Mineral fuels etc</b>	<b>978</b>	<b>18,0</b>	<b>+ 33</b>	<b>5 718</b>	<b>15,0</b>	<b>+ 17</b>
33 Kivennäisöljyt ja kivennäisöljytuotteet - Mineraloljor och mineralolje-produkter - Petroleum and products	782	14,4	+ 32	4 491	11,8	+ 16
<b>4 Eläin- ja kasviöljyt ja -rasvat - Animaliska och vegetabiliska oljor och fetter - Animal, vegetable oil, fat</b>	<b>25</b>	<b>0,5</b>	<b>- 23</b>	<b>174</b>	<b>0,5</b>	<b>- 14</b>
<b>5 Kemialliset aineet ja tuotteet - Kemiska ämnen och produkter - Chemicals and related products, nes</b>	<b>597</b>	<b>11,0</b>	<b>+ 13</b>	<b>4 307</b>	<b>11,3</b>	<b>+ 8</b>
51+52 Orgaaniset ja epäorgaaniset kemialliset aineet - Organiska och oorganiska kemiska ämnen - Organic and inorganic chemicals	151	2,8	+ 20	1 106	2,9	+ 14
54 Lääkevalmisteet ja farmaseuttiset tuotteet - Medicinska och farmaceutiska produkter - Medicinal, pharm. products	168	3,1	+ 13	1 167	3,1	+ 7
57+58 Muovit, valmistamattomat ja valmistetut - Plaster, obearbetade och bearbetade - Plastics in primary and non-primary forms	127	2,3	+ 2	948	2,5	+ 3
<b>6 Valmistetut tavarat valmistusaineen mukaan - Bearbetade varor enligt materialet - Basic manufactures</b>	<b>668</b>	<b>12,3</b>	<b>+ 6</b>	<b>5 039</b>	<b>13,2</b>	<b>+ 3</b>
63 Puu- ja korkkituotteet, pl. huonekalut - Produkter av trä och kork utom möbler - Wood and cork manufactures	23	0,4	+ 11	172	0,5	+ 9
634 Vaneri, lastu- ja kuitulevy yms. - Kryssfaner, spån- och fiberskivor o.d. - Plywood, particle board etc	12	0,2	+ 10	95	0,2	+ 12
64 Paperi ja pahvi sekä tuotteet niistä - Papper, papp och produkter därav - Paper, paperboard and articles thereof	49	0,9	+ 11	327	0,9	+ 3
65 Tekstiilituotteet, pl. vaatteet - Textilprodukter utom kläder - Textile yarn, fabrics, made up articles, etc	50	0,9	+ 6	354	0,9	+ 4
67 Rauta ja teräs - Järn och stål	159	2,9	- 1	1 384	3,6	- 15
68 Muut metallit - Andra metaller	136	2,5	+ 22	1 051	2,8	+ 44
69 Tuotteet epäjalosta metallista - Arbeten av oädla metaller - Manufactures of metals, nes	136	2,5	- 5	970	2,5	- 5
<b>7 Koneet, laitteet ja kuljetusvälineet - Maskiner, apparater och transportmedel - Machinery, transport equipmt</b>	<b>1 580</b>	<b>29,1</b>	<b>- 8</b>	<b>11 985</b>	<b>31,5</b>	<b>+ 3</b>
71 Voimakoneet ja moottorit - Kraftmaskiner och motorer - Power generating machinery and equipment	100	1,8	- 11	922	2,4	+ 4
72 Eri toimialojen erikoiskoneet - Maskiner för särskilda industrier - Machinery for special industries	132	2,4	+ 15	1 038	2,7	+ 12
74 Yleiskäyttöiset teoll. koneet ja laitteet - Industrimaskiner för allmänt bruk - General industrial machy, nes	224	4,1	+ 7	1 680	4,4	+ 6
75 Toimistokoneet ja atk-laitteet - Kontorsmaskiner och adb-maskiner - Office machines and adp machines	126	2,3	- 5	1 046	2,7	+ 10
76 Puhelin-, radio-, tv- yms. -laitteet - Telefon-, radio-, tv- o.d. -apparater - Telecomm, sound recording equipment	195	3,6	+ 26	1 190	3,1	+ 11
77 Muut sähkökoneet ja -laitteet - Andra elektriska maskiner och apparater - Electric machinery, nes and parts	329	6,1	- 2	2 290	6,0	+ 1
78 Moottoriajoneuvot - Motorfordon	439	8,1	+ 7	3 478	9,1	+ 18
79 Muut kuljetusvälineet - Andra transportmedel	22	0,4	- 90	226	0,6	- 73
793 Laivat, veneet ja muut uivat rakenteet - Fartyg, båtar och annan flytande materiel - Ships and boats etc	4	0,1	+ 39	68	0,2	+ 1
<b>8 Erinäiset valmiit tavarat - Diverse färdiga varor</b>	<b>485</b>	<b>8,9</b>	<b>+ 4</b>	<b>3 538</b>	<b>9,3</b>	<b>+ 6</b>
<b>82 Huonekalut - Möbler</b>	<b>55</b>	<b>1,0</b>	<b>+ 1</b>	<b>447</b>	<b>1,2</b>	<b>+ 12</b>
82 Huonekalut - Möbler	55	1,0	+ 1	447	1,2	+ 12
84 Vaatteet - Kläder	125	2,3	+ 4	787	2,1	+ 1
84 Artikkeleita vaatteita ja vaateita koskevia lisävarusteita - Articles of apparel and clothing accessories	125	2,3	+ 4	787	2,1	+ 1
85 Jalkineet - Skor	28	0,5	+ 6	199	0,5	+ 9
85 Footwear	28	0,5	+ 6	199	0,5	+ 9
87 Kojeeet, mittarit yms. - Instrumentmätare o.d. Instruments and apparatuses, nes	91	1,7	+ 2	709	1,9	+ 11
<b>9 Muut tavarat - Övriga varor</b>	<b>283</b>	<b>5,2</b>	<b>+ 26</b>	<b>1 669</b>	<b>4,4</b>	<b>- 7</b>
<b>Goods not classified elsewhere</b>	<b>283</b>	<b>5,2</b>	<b>+ 26</b>	<b>1 669</b>	<b>4,4</b>	<b>- 7</b>



Taulu 6. Vienti ja tuonti tuoteluokittain (CPA2008)

Tabell 6. Exporten och importen fördelad enligt produkter efter näringsgren (CPA2008)

Table 6. Exports and imports by Products by Activity (CPA2008)

Tuoteluokka - Produkter efter näringsgren - Products by Activity	Vienti - Export 2018				Tuonti - Import 2018			
	Heinäkuu Juli	Tammi-heinäkuu Januari-juli	osuus andel	muutos ändr.	Heinäkuu Juli	Tammi-heinäkuu Januari-juli	osuus andel	muutos ändr.
	arvo värde value milj. e	arvo värde value milj. e	osuus andel share %	muutos ändr. change %	arvo värde value milj. e	arvo värde value milj. e	osuus andel share %	muutos ändr. change %
<b>Koko vienti/tuonti - Totalexport/import - Total exports/imports</b>	<b>4 974</b>	<b>36 896</b>	<b>100,0</b>	<b>+ 7</b>	<b>5 435</b>	<b>38 043</b>	<b>100,0</b>	<b>+ 6</b>
<b>A Maa-, metsä- ja kalataloustuotteet - Jordbruks-, skogs- och fiskeriprodukter - Products of agriculture, forestry and fishing</b>	<b>71</b>	<b>433</b>	<b>1,2</b>	<b>- 13</b>	<b>140</b>	<b>1 136</b>	<b>3,0</b>	<b>+ 9</b>
<b>B Kaivostoiminnan ja louhinnan tuotteet - Produkter från gruvdrift och utvinning av mineral - Products from mining and quarrying</b>	<b>60</b>	<b>381</b>	<b>1,0</b>	<b>+ 22</b>	<b>806</b>	<b>4 941</b>	<b>13,0</b>	<b>+ 17</b>
061 Raakaöljy - Råpetroleum - Crude petroleum	-	0	0,0	x	553	3 218	8,5	+ 24
<b>C Teollisuustuotteet - Tillverkade varor - Manufactured goods</b>	<b>4 698</b>	<b>34 914</b>	<b>94,6</b>	<b>+ 7</b>	<b>4 020</b>	<b>29 077</b>	<b>76,4</b>	<b>+ 4</b>
<b>10-12 Elintarvikkeet, juomat ja tupakka - Livsmedel, drycker och tobak - Food, beverages and tobacco</b>	<b>102</b>	<b>719</b>	<b>2,0</b>	<b>- 6</b>	<b>280</b>	<b>2 032</b>	<b>5,3</b>	<b>- 0</b>
<b>13-15 Tekstiilit, vaatteet, nahka ja nahkatuotteet - Textilier, kläder, läder och lädervaror - Textiles, clothes, leather and leather products</b>	<b>54</b>	<b>405</b>	<b>1,1</b>	<b>+ 2</b>	<b>211</b>	<b>1 374</b>	<b>3,6</b>	<b>+ 2</b>
<b>16-18 Metsäteollisuuden tuotteet - Skogsindustriprodukter - Forest industry products</b>	<b>1 085</b>	<b>7 545</b>	<b>20,4</b>	<b>+ 10</b>	<b>131</b>	<b>893</b>	<b>2,3</b>	<b>+ 14</b>
16 Sahatavara ja puutuotteet -Sågvaror och varor av trä - Wood and wood products	207	1 686	4,6	+ 2	51	356	0,9	+ 15
17 Paperi, paperi- ja kartonkituotteet, paperimassa - Papper, pappers- och pappvaror, massa - Paper, paper and paperboard products, pulp	878	5 857	15,9	+ 13	79	532	1,4	+ 14
<b>19-22 Kemian teollisuuden tuotteet - Produkter från kemisk industri - Chemical industry products</b>	<b>1 059</b>	<b>7 206</b>	<b>19,5</b>	<b>+ 8</b>	<b>976</b>	<b>6 674</b>	<b>17,5</b>	<b>+ 6</b>
19 Koksi ja öljytuotteet - Stenkols- och petroleumprodukter - Coke and petroleum products	480	3 009	8,2	+ 18	254	1 384	3,6	+ 4
20 Kemikaalit ja kemialliset tuotteet - Kemikalier och kemiska produkter - Chemicals and chemical products	409	2 852	7,7	+ 2	406	3 061	8,0	+ 7
21 Lääkeaineet ja lääkkeet - Farmaceutiska produkter och läkemedel - Pharmaceutical products and pharmaceutical preparations	66	485	1,3	- 9	173	1 184	3,1	+ 7
22 Kumi- ja muovituotteet - Gummi- och plastvaror - Rubber and plastic products	104	860	2,3	+ 5	144	1 046	2,7	+ 7
<b>23 Muut ei-metalliset mineraalituotteet - Andra icke-metalliska mineraliska produkter - Other non-metallic mineral products</b>	<b>39</b>	<b>332</b>	<b>0,9</b>	<b>+ 5</b>	<b>73</b>	<b>478</b>	<b>1,3</b>	<b>+ 8</b>
<b>24-25 Metallit ja metallituotteet - Metaller och metallvaror - Metal and metal products</b>	<b>761</b>	<b>5 603</b>	<b>15,2</b>	<b>+ 9</b>	<b>541</b>	<b>3 903</b>	<b>10,3</b>	<b>+ 5</b>
24 Metallit - Metaller - Basic metals	664	4 818	13,1	+ 10	389	2 840	7,5	+ 7
25 Metallituotteet (pl. koneet ja laitteet) - Metallvaror (exkl. maskiner och appar.) - Fabricated metal products (excl. machinery and equip.)	96	785	2,1	+ 3	152	1 063	2,8	- 2
<b>26-27 Sähkö- ja elektroniikkateollisuuden tuotteet - Produkter av el- och elektronikindustri - Electric and electronics industry products</b>	<b>586</b>	<b>4 203</b>	<b>11,4</b>	<b>+ 3</b>	<b>756</b>	<b>5 244</b>	<b>13,8</b>	<b>+ 5</b>
26 Tietokoneet, elektroniset ja optiset laitteet - Datorer, elektronikvaror och optik - Computers, electronic and optical products	261	1 793	4,9	- 3	485	3 345	8,8	+ 6
263 Viestintälaitteet - Kommunikationsutrustning - Communication equip.	60	350	0,9	- 11	147	825	2,2	+ 9
27 Sähkölaitteet - Elapparater - Electrical equipment	325	2 409	6,5	+ 8	271	1 900	5,0	+ 2
<b>28 Koneet ja laitteet - Maskiner och app. - Machinery and equip.</b>	<b>578</b>	<b>4 656</b>	<b>12,6</b>	<b>+ 7</b>	<b>411</b>	<b>3 215</b>	<b>8,5</b>	<b>+ 4</b>
<b>29-30 Kulkuneuvot - Transportmedel - Transport equipment</b>	<b>341</b>	<b>3 405</b>	<b>9,2</b>	<b>+ 5</b>	<b>515</b>	<b>4 247</b>	<b>11,2</b>	<b>+ 2</b>
29 Moottoriajoneuvot - Motorfordon - Motor vehicles	316	2 464	6,7	+ 48	465	3 787	10,0	+ 21
30 Muut kulkuneuvot - Andra transportmedel - Other transport equipment	26	941	2,5	- 41	50	461	1,2	- 55
<b>31-33 Muut teollisuustuotteet - Övriga tillverkade varor - Other manufactured goods</b>	<b>92</b>	<b>841</b>	<b>2,3</b>	<b>- 4</b>	<b>126</b>	<b>1 017</b>	<b>2,7</b>	<b>+ 5</b>
<b>D Sähkö, kaasua, lämpö, jäähdytys - El, gas, värme, kylä - Electricity, gas, steam, air conditioning 1)</b>	<b>6</b>	<b>49</b>	<b>0,1</b>	<b>+ 66</b>	<b>90</b>	<b>542</b>	<b>1,4</b>	<b>+ 32</b>
<b>E-X Muut tuotteet - Övriga produkter - Other products</b>	<b>139</b>	<b>1 119</b>	<b>3,0</b>	<b>+ 18</b>	<b>379</b>	<b>2 347</b>	<b>6,2</b>	<b>- 4</b>
E 381158 Metallijätteet - Metallavfall - Metal waste	28	204	0,6	+ 15	82	564	1,5	+ 4

1) Maakaasu B 062 - Naturgas B 062 - Natural gas B 062

**Taulu 7. Tuonti ja vienti BEC-tavaraluokituksen mukaan (Broad Economic Categories)**  
**Tabell 7. Importen och exporten fördelad enligt BEC-varuklassificering (Broad Economic Categories)**  
**Table 7. Imports and exports by BEC goods classification (Broad Economic Categories)**

BEC Rev.4	Heinäkuu - Juli 2018			Tammi-heinäkuu 2018 Januari-juli 2018		
	arvo värde value milj. e	osuus andel share %	muutos ändr. change %	arvo värde value milj. e	osuus andel share %	muutos ändr. change %
<b>Koko tuonti - Totalimport - Total imports</b>	<b>5 435</b>	<b>100,0</b>	<b>+ 7</b>	<b>38 043</b>	<b>100,0</b>	<b>+ 6</b>
1 Elintarvikkeet ja juomat - Livsmedel och drycker - Food and beverages	329	6,1	+ 2	2 436	6,4	+ 1
2 Teollisuuden tuotantotarvikkeet, ei muualla määritelty - Industrins insatsvaror, inte specificerade annanstans - Industrial supplies not elsewhere specified	1 687	31,0	+ 10	11 944	31,4	+ 6
3 Poltto- ja voiteluaineet - Driv- och smörjmedel - Fuels and lubricants	969	17,8	+ 33	5 708	15,0	+ 17
31 Jalostamattomat - Oraffinerade - Primary	627	11,5	+ 53	3 762	9,9	+ 21
32 Prosessoidut - Raffinerade - Processed	342	6,3	+ 8	1 946	5,1	+ 11
4 Investointitavarat (paitsi kuljetusvälineet), ja niiden osat ja tarvikkeet - Investeringsvaror, utom transportmedel, och delar och tillbehör - Capital goods (except transport equipment), and parts and accessories thereof	1 032	19,0	+ 5	7 607	20,0	+ 5
5 Kuljetusvälineet, ja niiden osat ja tarvikkeet - Transportmedel, samt delar och tillbehör - Transport equipment and parts and accessories thereof	585	10,8	- 23	4 734	12,4	+ 4
6 Kulutustavarat - Konsumtionsvaror, inte specificerade annanstans - Consumer goods not elsewhere specified	549	10,1	+ 6	3 887	10,2	+ 3
61 Kestokulutustavarat - Varaktiga konsumtionsvaror - Durable	101	1,9	+ 3	818	2,1	+ 3
62 Puolikestokulutustavarat - Delvis varaktiga konsumtionsvaror - Semi-durable	220	4,0	+ 3	1 475	3,9	+ 4
63 Kertakulutustavarat - Icke-varaktiga konsumtionsvaror - Non-durable	229	4,2	+ 12	1 594	4,2	+ 1
7 Muut tavarat - Övriga varor - Goods not elsewhere specified	285	5,2	+ 24	1 727	4,5	- 3
<b>Koko vienti - Totalexport - Total exports</b>	<b>4 974</b>	<b>100,0</b>	<b>+ 5</b>	<b>36 896</b>	<b>100,0</b>	<b>+ 7</b>
1 Elintarvikkeet ja juomat - Livsmedel och drycker - Food and beverages	106	2,1	- 3	765	2,1	- 7
2 Teollisuuden tuotantotarvikkeet, ei muualla määritelty - Industrins insatsvaror, inte specificerade annanstans - Industrial supplies not elsewhere specified	2 606	52,4	+ 10	18 348	49,7	+ 8
3 Poltto- ja voiteluaineet - Driv- och smörjmedel - Fuels and lubricants	508	10,2	+ 15	3 222	8,7	+ 18
31 Jalostamattomat - Oraffinerade - Primary	1	0,0	- 52	9	0,0	+ 4
32 Prosessoidut - Raffinerade - Processed	507	10,2	+ 16	3 214	8,7	+ 18
4 Investointitavarat (paitsi kuljetusvälineet), ja niiden osat ja tarvikkeet - Investeringsvaror, utom transportmedel, och delar och tillbehör - Capital goods (except transport equipment), and parts and accessories thereof	1 140	22,9	+ 2	8 976	24,3	+ 5
5 Kuljetusvälineet, ja niiden osat ja tarvikkeet - Transportmedel, samt delar och tillbehör - Transport equipment and parts and accessories thereof	391	7,9	- 19	3 659	9,9	+ 5
6 Kulutustavarat - Konsumtionsvaror, inte specificerade annanstans - Consumer goods not elsewhere specified	148	3,0	- 1	1 217	3,3	+ 5
61 Kestokulutustavarat - Varaktiga konsumtionsvaror - Durable	18	0,4	- 7	147	0,4	- 8
62 Puolikestokulutustavarat - Delvis varaktiga konsumtionsvaror - Semi-durable	55	1,1	+ 1	436	1,2	+ 5
63 Kertakulutustavarat - Icke-varaktiga konsumtionsvaror - Non-durable	76	1,5	- 0	634	1,7	+ 9
7 Muut tavarat - Övriga varor - Goods not elsewhere specified	76	1,5	- 3	708	1,9	- 10

Taulu 7 perustuu elokuun 2017 kuukausitilastosta alkaen BEC-luokitukseen.  
 Tabell 7 baseras fr.o.m. augusti 2017 i månadsstatistiken på BEC-klassificering.  
 Table 7 is based on the BEC classification from the August 2017 monthly statistics.

**Taulu 8. Kauppavaihto maaryhmittäin ja maittain**  
**Tabell 8. Handelsomsättningen med ländergrupper och länder**  
**Table 8. Trade by regions and countries**

Alkuperä-/määrämaa Urspungs/bestämmandeland Origin/destination	Tuonti - Import 2018				Vienti - Export 2018				Kauppatase - Balans	
	Heinäkuu Juli	Tammí-heinäkuu Januari-juli	osuus andel	muutos ändr.	Heinäkuu Juli	Tammí-heinäkuu Januari-juli	osuus andel	muutos ändr.	Heinäkuu Juli	Tammí- heinäkuu Januari- juli
	arvo värde value milj. e	arvo värde value milj. e	%	%	arvo värde value milj. e	arvo värde value milj. e	%	%	milj. e	milj. e
<b>Koko tuonti/vienti - Totalimport/export</b>	<b>5 435</b>	<b>38 043</b>	<b>100,0</b>	<b>+ 6</b>	<b>4 974</b>	<b>36 896</b>	<b>100,0</b>	<b>+ 7</b>	<b>-461</b>	<b>-1 147</b>
EU	3 082	22 670	59,6	+ 5	2 894	22 224	60,2	+ 7	-188	-446
Euroalue - Euro område - Euro zone	1 949	14 492	38,1	+ 6	1 861	14 462	39,2	+ 6	-88	-30
Ulkokauppa - Externhandeln - External trade	2 353	15 372	40,4	+ 6	2 080	14 672	39,8	+ 7	-273	-700
Keh.maat - U.länder - Developing countries	881	6 040	15,9	+ 9	903	6 288	17,0	+ 11	+22	+249
<b>Eurooppa - Europa - Europe</b>	<b>4 240</b>	<b>29 880</b>	<b>78,5</b>	<b>+ 5</b>	<b>3 424</b>	<b>26 232</b>	<b>71,1</b>	<b>+ 6</b>	<b>-816</b>	<b>-3 648</b>
<b>EU</b>	<b>3 082</b>	<b>22 670</b>	<b>59,6</b>	<b>+ 5</b>	<b>2 894</b>	<b>22 224</b>	<b>60,2</b>	<b>+ 7</b>	<b>-188</b>	<b>-446</b>
AT Itävalta - Österrike - Austria	55	364	1,0	+ 4	26	212	0,6	+ 5	-29	-153
BE Belgia - Belgien - Belgium	98	728	1,9	+ 3	167	1 136	3,1	- 3	+68	+408
BG Bulgaria - Bulgarien - Bulgaria	6	38	0,1	+ 10	6	40	0,1	+ 9	-0	+1
CY Kypros - Cypern - Cyprus	1	6	0,0	+ 44	2	138	0,4	- 38	+1	+132
CZ Tšekin tasavalta - Tjeckien - Czech Republic	63	545	1,4	+ 13	25	196	0,5	+ 19	-39	-349
DE Saksa - Tyskland - Germany	800	6 096	16,0	+ 15	720	5 995	16,2	+ 26	-80	-102
DK Tanska - Danmark - Denmark	114	889	2,3	- 5	81	662	1,8	+ 13	-33	-228
EE Viro - Estland - Estonia	150	1 131	3,0	+ 11	128	1 009	2,7	- 12	-21	-122
ES Espanja - Spanien - Spain	87	741	1,9	+ 2	80	609	1,7	- 0	-6	-132
FR Ranska - Frankrike - France	153	1 058	2,8	- 26	127	1 025	2,8	- 2	-26	-33
GB Iso-Britannia - Storbritannien - United Kingdom	157	1 036	2,7	+ 5	215	1 609	4,4	+ 6	+58	+573
GR Kreikka - Grekland - Greece	14	98	0,3	+ 14	10	75	0,2	- 1	-4	-23
HU Unkari - Ungern - Hungary	31	244	0,6	+ 12	21	169	0,5	+ 7	-10	-75
HR Kroatia	2	13	0,0	- 26	2	16	0,0	- 14	+0	+4
IE Irlanti - Irland - Ireland	36	293	0,8	+ 7	11	74	0,2	- 67	-25	-219
IT Italia - Italien - Italy	145	1 031	2,7	+ 5	115	870	2,4	+ 2	-30	-161
LT Liettua - Litauen - Lithuania	33	242	0,6	+ 4	40	319	0,9	+ 6	+7	+78
LU Luxemburg - Luxembourg	6	46	0,1	+ 2	1	14	0,0	- 4	-5	-32
LV Latvia - Lettland - Latvia	24	164	0,4	+ 19	47	346	0,9	+ 13	+24	+182
MT Malta	1	5	0,0	+ 71	0	6	0,0	- 92	-1	+0
NL Alankomaat - Nederländerna - Netherlands	271	2 077	5,5	+ 2	355	2 421	6,6	- 4	+84	+345
PL Puola - Polen - Poland	163	1 173	3,1	+ 11	167	1 013	2,7	+ 6	+4	-160
PT Portugali - Portugal	45	187	0,5	+ 8	16	98	0,3	+ 4	-29	-89
RO Romania - Rumänien - Romania	17	144	0,4	+ 9	11	98	0,3	- 4	-6	-46
SE Ruotsi - Sverige - Sweden	579	4 097	10,8	+ 4	486	3 732	10,1	+ 7	-92	-365
SI Slovenia - Slovenien - Slovenia	8	68	0,2	+ 22	5	44	0,1	+ 20	-3	-24
SK Slovakia - Slovakien - Slovakia	21	157	0,4	+ 3	10	72	0,2	+ 7	-12	-84
<b>Muu Eurooppa - Övr. Europa - Rest of Europe</b>	<b>1 158</b>	<b>7 210</b>	<b>19,0</b>	<b>+ 5</b>	<b>530</b>	<b>4 008</b>	<b>10,9</b>	<b>+ 2</b>	<b>-628</b>	<b>-3 201</b>
CH Sveitsi - Schweiz - Switzerland	50	375	1,0	- 34	52	418	1,1	- 9	+2	+43
IS Islanti - Island - Iceland	2	8	0,0	+ 108	3	26	0,1	- 7	+1	+18
NO Norja - Norge - Norway	155	975	2,6	+ 14	106	960	2,6	+ 4	-49	-15
RU Venäjä - Ryssland - Russia	884	5 407	14,2	+ 7	264	1 872	5,1	- 2	-619	-3 535
TR Turkki - Turkiet - Turkey	48	325	0,9	+ 6	52	430	1,2	+ 5	+4	+105
UA Ukraina - Ukraine	11	69	0,2	+ 36	20	122	0,3	+ 16	+8	+53
<b>Pohjois-Afrikka - Nordafrika - North Africa</b>	<b>5</b>	<b>53</b>	<b>0,1</b>	<b>+ 25</b>	<b>76</b>	<b>632</b>	<b>1,7</b>	<b>+ 71</b>	<b>+71</b>	<b>+580</b>
EG Egypti - Egypten - Egypt	2	20	0,1	+ 7	40	244	0,7	+ 32	+38	+224
MA Marokko - Marocko - Morocco	1	18	0,0	+ 27	13	243	0,7	+ 161	+12	+225
<b>Muut Afrikan maat - Övr. Afrika - Rest of Africa</b>	<b>75</b>	<b>659</b>	<b>1,7</b>	<b>+ 87</b>	<b>55</b>	<b>393</b>	<b>1,1</b>	<b>+ 25</b>	<b>-20</b>	<b>-266</b>
ZA Etelä-Afrikka - Sydafrika - South Africa	9	81	0,2	+ 25	22	168	0,5	+ 21	+13	+87
<b>Lähi- ja Keski-Itä - Mellersta Östern - Middle East</b>	<b>10</b>	<b>99</b>	<b>0,3</b>	<b>- 5</b>	<b>83</b>	<b>564</b>	<b>1,5</b>	<b>- 13</b>	<b>+73</b>	<b>+465</b>
AE Arabiemiirik. - Arabemiraten - Arab Emirates	1	8	0,0	+ 45	21	152	0,4	- 14	+21	+145
IL Israel	5	41	0,1	- 4	10	100	0,3	- 2	+5	+59
SA Saudi-Arabia - Saudiarabien - Saudi Arabia	2	20	0,1	+ 16	18	114	0,3	- 40	+15	+94
<b>Muu Aasia - Övr. Asien - Rest of Asia</b>	<b>716</b>	<b>4 874</b>	<b>12,8</b>	<b>+ 4</b>	<b>724</b>	<b>4 913</b>	<b>13,3</b>	<b>+ 10</b>	<b>+8</b>	<b>+39</b>
CN Kiina - Kina - China	391	2 541	6,7	- 1	314	2 023	5,5	+ 4	-77	-518
HK Hongkong - Hong Kong	18	102	0,3	+ 41	9	77	0,2	- 35	-9	-25
ID Indonesia - Indonesien - Indonesia	14	90	0,2	- 4	30	199	0,5	+ 6	+16	+109
IN Intia - Indien - India	31	209	0,5	+ 2	45	338	0,9	+ 12	+14	+129
JP Japani - Japan	50	446	1,2	+ 5	126	864	2,3	+ 21	+76	+418
KR Etelä-Korea - Syd Korea - South Korea	54	455	1,2	+ 14	89	566	1,5	+ 27	+36	+111
KZ Kazakstan - Kazachstan - Kazakhstan	20	80	0,2	+ 51	8	54	0,1	+ 11	-11	-27
MY Malesia - Malaysia	23	139	0,4	+ 4	12	81	0,2	+ 21	-11	-58
PH Filippiinit - Filippiinerna - Philippines	7	43	0,1	+ 8	13	84	0,2	- 23	+6	+41
SG Singapore	7	105	0,3	+ 37	13	98	0,3	- 17	+6	-7
TH Thaimaa - Thailand	20	124	0,3	- 7	22	121	0,3	+ 2	+2	-2
TW Taiwan	29	196	0,5	- 5	17	125	0,3	+ 32	-12	-71
<b>Pohjois-Amerikka - Nordamerika - North America</b>	<b>238</b>	<b>1 486</b>	<b>3,9</b>	<b>+ 3</b>	<b>432</b>	<b>2 826</b>	<b>7,7</b>	<b>+ 2</b>	<b>+194</b>	<b>+1 339</b>
CA Kanada - Canada	46	276	0,7	- 3	96	402	1,1	+ 9	+50	+125
US USA	192	1 209	3,2	+ 5	336	2 422	6,6	+ 1	+144	+1 214
<b>Väli-Amerikka - Mellanamerika - Middle America</b>	<b>28</b>	<b>235</b>	<b>0,6</b>	<b>+ 2</b>	<b>58</b>	<b>367</b>	<b>1,0</b>	<b>+ 59</b>	<b>+30</b>	<b>+132</b>
MX Meksiko - Mexico	16	155	0,4	+ 16	43	270	0,7	+ 50	+28	+115
<b>Etelä-Amerikka - Sydamerika - South America</b>	<b>110</b>	<b>686</b>	<b>1,8</b>	<b>+ 3</b>	<b>66</b>	<b>523</b>	<b>1,4</b>	<b>- 10</b>	<b>-44</b>	<b>-163</b>
AR Argentiina - Argentina	2	8	0,0	- 94	5	42	0,1	- 56	+3	+34
BR Brasilia - Brasilien - Brazil	58	350	0,9	+ 6	20	180	0,5	- 11	-38	-170
CL Chile	36	193	0,5	+ 141	15	136	0,4	+ 16	-20	-57
CO Kolumbia - Colombia	9	55	0,1	+ 20	8	55	0,1	- 17	-1	-1
<b>Oseania - Oceanien - Oceania</b>	<b>12</b>	<b>71</b>	<b>0,2</b>	<b>+ 12</b>	<b>56</b>	<b>446</b>	<b>1,2</b>	<b>+ 36</b>	<b>+44</b>	<b>+375</b>
AU Australia - Australien - Australia	10	50	0,1	+ 11	51	375	1,0	+ 34	+41	+326

**Taulu 9. Viennin volyymi-indeksi 2010=100**  
**Tabell 9. Volymindex, import 2010=100**  
**Table 9. Volume index, imports 2010=100**

	Heinäkuu Juli July	Muutos Förändr. Change %	Vaikutus Effekt Effect* %-yks	Keskiarvo Medeltal Mean**	Muutos Förändr. Change %	Osuus Andel Weights ‰	
<b>Tuoteluokka (CPA2008)</b>							
<b>Produkter efter näringsgren (CPA2008)</b>	2018:07	2018:07/ 2018:06	2018:07/ 2017:07	2018:07/ 2017:07	2017:08-2018:07	2017	
<b>Products by Activity (CPA2008)</b>					2016:08-2017:07		
Koko vienti - Totalexport - Total exports	93,5	-9,8	-1,4	-1,4	101,3	+5,6	1 000,0
01 Maa- ja riistataloustuotteet - Jordbruks- och jakt- produkter - Products of agriculture and hunting	123,6	-7,5	-17,3	-0,09	92,4	-10,7	10,4
10 Elintarvikkeet - Livsmedel - Food products	80,7	-7,8	-3,3	-0,02	88,2	-2,5	18,5
11 Juomat - Drycker - Beverages	145,2	+8,7	+10,8	+0,01	112,9	-3,8	3,3
13 Tekstiilit - Textilvaror - Textiles	91,9	-7,5	+12,6	+0,01	96,2	+7,0	4,6
14 Vaatteet - Kläder - Wearing apparel	99,9	+34,4	+4,3	+0,00	103,2	-1,9	4,9
15 Nahka ja nahkatuotteet - Läder, läder- och skinnvaror - Leather and related products	69,5	-23,3	-3,6	-0,01	90,2	+3,7	2,7
16 Puutavara ja puutuotteet - Trä och trävaror - Wood and wood products	108,0	-19,5	-8,7	-0,16	130,6	+1,4	47,8
171 Massa, paperi, kartonki ja pahvi - Massa, papper och papp - Pulp, paper and paperboard	101,4	+3,4	+5,6	+0,00	99,5	+4,1	147,9
172 Paperi-, kartonki- ja pahvituotteet - Varor av papper eller papp - Articles of paper and paperboard	72,9	-10,1	-4,7	-0,01	78,3	-3,3	4,4
19 Koksen ja jalostettujen öljytuotteiden valmistus - Stenkolsprodukter och raffinerade petroleum- produkter - Coke and refined petroleum products	137,2	-14,4	-11,1	-0,41	133,1	-0,3	75,7
20 Kemikaalit ja kemialliset tuotteet - Kemikalier och kemiska produkter - Chemicals and chemical products	98,3	-0,2	-6,8	-0,18	97,9	-3,0	76,8
21 Lääkkeiden lähtöaineet ja lääkevalmisteet - Farma- ceutiska basprodukter och läkemedel - Basic pharma- ceutical products and pharmaceutical preparations	63,9	-20,1	-18,3	-0,08	65,7	-12,4	14,6
22 Kumi- ja muovituotteet - Gummi- och plastvaror - Rubber and plastic products	93,9	-23,6	+11,0	+0,07	113,0	+8,1	24,3
23 Muut ei-metalliset mineraalituotteet - Andra icke- metalliska mineraliska produkter - Other non-metallic mineral products	81,5	-19,4	+10,3	+0,02	95,7	+2,6	9,1
241 Rauta, teräs ja rautaseokset - Järn och stål samt ferrolegeringar - Basic iron and steel and ferro-alloys	105,4	-5,0	-3,9	-0,01	116,4	-0,7	60,0
244 Jalometallit ja muut värimetallit - Andra metaller än järn - Basic precious and other non-ferrous metals	134,6	+5,3	+8,3	+0,00	137,6	+10,6	56,9
25 Metallituotteet (pl koneet ja laitteet) - Metallvaror - Fabricated metal products	106,2	-15,4	-2,6	-0,02	120,9	+2,3	20,5
26 Tietokoneet ja elektroniset ja optiset laitteet - Datorer, elektronikvaror och optik - Computer, electronic and optical products	49,2	-4,0	+1,7	+0,01	52,3	+3,3	54,2
27 Sähkölaitteet - Elapparatur - Electrical equipment	89,5	-8,7	+9,0	+0,15	98,9	+10,8	64,5
28 Koneet ja laitteet - Maskiner och apparater - Machinery and equipment	92,5	-18,2	+8,0	+0,28	105,8	+13,6	130,2
29 Moottoriajoneuvot ja perävaunut - Motorfordon och släpfordon - Motor vehicles and trailers	225,1	-22,8	+17,4	+0,53	257,2	+42,4	58,8
38 Jätteiden keruu, käsittely- ja loppusijoituspalvelut - Avfallshanteringstjänster - Waste collection, treatment and disposal services	97,7	-3,8	+21,3	+0,03	95,4	-3,0	6,0
58 Kustannuspalvelut - Förlagstjänster - Publishing services	30,3	-1,0	-29,6	-0,01	44,1	-31,7	1,7

\* Alaindeksin muutoksen vaikutus kokonaisindeksin muutokseen - Effekt av förändringen av subindex på förändringen av totalindex - Effect of change of subindex on change of totalindex

\*\* Kahdentoista kuukauden liukuva keskiarvo - Tolv månaders glidande medelvärde - Moving 12-month averages

**Taulu 10. Tuonnin volyymi-indeksi 2010=100**

**Tabell 10. Volymindex, import 2010=100**

**Table 10. Volume index, imports 2010=100**

	Heinäkuu Juli July	Muutos Förändr. Change %	Muutos Förändr. Change %	Vaikutus Effekt Effect* %-yks	Keskisarvo Medeltal Mean**	Muutos Förändr. Change %	Osuus Andel Weights ‰
<b>Tuoteluokka (CPA2008)</b>		2018:07/ 2018:06	2018:07/ 2017:07	2018:07/ 2017:07	2017:08-2018:07	2017:08-2018:07/ 2016:08-2017:07	2017
<b>Produkter efter näringsgren (CPA2008)</b>							
<b>Products by Activity (CPA2008)</b>							
Koko tuonti - Totalimport - Total imports	103,0	+1,3	-1,9	-1,9	106,1	+2,7	1 000,0
01 Maa- ja riistataloustuotteet - Jordbruks- och jakt- produkter - Products of agriculture and hunting	96,1	-13,7	+11,5	+0,07	123,2	+1,5	19,9
061 Raakaöljy - Råpetroleum - Crude petroleum	101,4	+53,1	+10,3	+0,00	83,5	-3,4	68,7
07 Metallimalmit - Metallmalmer - Metal ores	85,9	+39,1	-11,0	-0,09	77,5	-3,7	25,0
10 Elintarvikkeet - Livsmedel - Food products	88,4	-6,6	+1,0	+0,01	94,0	-2,1	48,5
13 Tekstiilit - Textilvaror - Textiles	87,6	-2,3	+5,8	+0,01	87,0	+7,2	9,4
14 Vaatteet - Kläder - Wearing apparel	100,3	+26,1	+1,2	+0,00	91,0	+1,5	21,5
15 Nahka ja nahkatuotteet - Läder, läder- och skinnvaror - Leather and related products	101,0	+11,1	+9,5	+0,02	95,1	+8,0	7,7
16 Puutavara ja puutuotteet - Trä och trävaror - Wood and wood products	93,0	-7,8	+16,3	+0,04	90,6	+5,6	8,5
19 Koksen ja jalostettujen öljytuotteiden valmistus - Stenkolsprodukter och raffinerade petroleumprodukter - Coke and refined petroleum products	110,0	+24,6	-21,9	-0,43	96,9	-12,9	38,1
20 Kemikaalit ja kemialliset tuotteet - Kemikalier och kemiska produkter - Chemicals and chemical products	102,4	-2,6	+6,0	+0,16	110,8	+5,7	79,5
21 Lääkkeiden lähtöaineet ja lääkevalmisteet - Farma- ceutiska basprodukter och läkemedel - Basic pharma- ceutical products and pharmaceutical preparations	152,6	+3,4	+12,1	+0,19	137,1	+7,0	31,1
22 Kumi- ja muovituotteet - Gummi- och plastvaror - Rubber and plastic products	112,5	-7,4	+8,9	+0,09	115,4	+5,5	27,2
23 Muut ei-metalliset mineraalituotteet - Andra icke- metalliska mineraliska produkter - Other non-metallic mineral products	123,6	+1,3	+13,8	+0,06	112,8	+9,1	12,5
241 Rauta, teräs ja rautaseokset - Järn och stål samt ferrolegeringar - Basic iron and steel and ferro-alloys	159,0	+23,9	+34,1	+0,00	135,7	+3,4	18,3
244 Jalometallit ja muut värimetallit - Andra metaller än järn - Basic precious and other non-ferrous metals	153,3	+14,7	+34,9	+0,00	142,8	+15,3	28,7
25 Metallituotteet (pl koneet ja laitteet) - Metallvaror - Fabricated metal products	125,8	-2,2	+5,2	+0,06	121,2	-0,2	28,3
26 Tietokoneet ja elektroniset ja optiset laitteet - Datorer, elektronikvaror och optik - Computer, electronic and optical products	80,6	-5,5	+4,7	+0,11	84,2	+5,6	89,3
27 Sähkölaitteet - Elapparatur - Electrical equipment	122,6	+1,2	+1,6	+0,03	121,5	+3,9	52,4
28 Koneet ja laitteet - Maskiner och apparater - Machinery and equipment	103,4	-8,5	+5,0	+0,15	111,7	+4,8	84,8
29 Moottoriajoneuvot ja perävaunut - Motorfordon och släpfordon - Motor vehicles and trailers	122,0	-17,3	+2,2	+0,08	143,6	+19,7	95,1
35 Sähkö, kaasu, lämpö ja ilmastointi - El, gas, värme och kyla - Electricity, gas, steam and air conditioning	147,5	-12,3	-14,5	-0,11	153,1	+2,3	11,6
38 Jätteiden keruu, käsittely- ja loppusijoituspalvelut - Avfallshanteringstjänster - Waste collection, treatment and disposal services	116,5	-9,5	+10,3	+0,06	121,2	-3,5	15,8

\* Alaindeksin muutoksen vaikutus kokonaisindeksin muutokseen - Effekt av förändringen av subindex på förändringen av totalindex - Effect of change of subindex on change of totalindex

\*\* Kahdentoista kuukauden liukuva keskiarvo - Tolv månaders glidande medelvärde - Moving 12-month averages

**Taulu 11. Viennin yksikköarvoindeksi 2010=100**  
**Tabell 11. Enhetsvärdeindex, export 2010=100**  
**Table 11. Unit value index, exports 2010=100**

	Heinäkuu Juli July	Muutos Förändr. Change %		Vaikutus Effekt Effect* %-yks %-yks	Keskiarvo Medeltal Mean**	Muutos Förändr. Change %	Osuus Andel Weights ‰
<b>Tuoteluokka (CPA2008)</b>		2018:07/ 2018:06	2018:07/ 2017:07	2018:07/ 2017:07	2017:08-2018:07	2017:08-2018:07/ 2016:08-2017:07	2017
<b>Produkter efter näringsgren (CPA2008)</b>							
<b>Products by Activity (CPA2008)</b>							
Koko vienti - Totalexport - Total exports	120,7	+2,6	+7,4	+7,4	115,0	+3,9	1 000,0
01 Maa- ja riistataloustuotteet - Jordbruks- och jakt- produkter - Products of agriculture and hunting	78,4	+3,4	-11,5	-0,11	86,6	-0,3	10,4
10 Elintarvikkeet - Livsmedel - Food products	116,5	+1,7	-1,0	-0,03	114,2	+1,1	18,5
11 Juomat - Drycker - Beverages	104,2	-2,0	-0,5	-0,01	105,4	-1,1	3,3
13 Tekstiilit - Textilvaror - Textiles	108,3	+3,1	-1,9	-0,02	107,5	-2,7	4,6
14 Vaatteet - Kläder - Wearing apparel	117,6	-5,8	-1,8	-0,02	125,2	+3,8	4,9
15 Nahka ja nahkatuotteet - Läder, läder- och skinnvaror - Leather and related products	113,3	-0,3	+1,6	+0,00	114,8	+2,0	2,7
16 Puutavara ja puutuotteet - Trä och trävaror - Wood and wood products	112,1	+1,0	+7,8	+0,39	107,1	+4,3	47,8
171 Massa, paperi, kartonki ja pahvi - Massa, papper och papp - Pulp, paper and paperboard	120,5	+2,4	+11,1	+1,81	112,4	+6,1	147,9
172 Paperi-, kartonki- ja pahvituotteet - Varor av papper eller papp - Articles of paper and paperboard	118,6	-1,0	+2,8	+0,01	117,6	+1,5	4,4
19 Kaksin ja jalostettujen öljytuotteiden valmistus - Stenkolsprodukter och raffinerade petroleum- produkter - Coke and refined petroleum products	109,0	+12,5	+34,2	+2,05	93,6	+10,6	75,7
20 Kemikaalit ja kemialliset tuotteet - Kemikalier och kemiska produkter - Chemicals and chemical products	126,6	+0,5	+12,0	+1,05	118,5	+4,8	76,8
21 Lääkkeiden lähtöaineet ja lääkevalmisteet - Farma- ceutiska basprodukter och läkemedel - Basic pharma- ceutical products and pharmaceutical preparations	109,1	+6,3	+20,5	+0,29	110,3	+5,8	14,6
22 Kumi- ja muovituotteet - Gummi- och plastvaror - Rubber and plastic products	108,2	+2,0	+0,2	+0,00	107,4	-1,0	24,3
23 Muut ei-metalliset mineraalituotteet - Andra icke- metalliska mineraliska produkter - Other non-metallic mineral products	111,5	+0,5	+0,8	+0,00	111,1	+1,2	9,1
241 Rauta, teräs ja rautaseokset - Järn och stål samt ferrolegeringar - Basic iron and steel and ferro-alloys	99,9	+0,8	+6,5	+0,35	94,5	+5,3	60,0
244 Jalometallit ja muut värimetallit - Andra metaller än järn - Basic precious and other non-ferrous metals	112,3	-3,2	+16,8	+0,85	107,9	+10,4	56,9
25 Metallituotteet (pl koneet ja laitteet) - Metallvaror - Fabricated metal products	99,9	-0,7	-3,0	-0,07	100,0	+1,3	20,5
26 Tietokoneet ja elektroniset ja optiset laitteet - Datorer, elektronikvaror och optik - Computer, electronic and optical products	141,3	+1,6	+3,1	+0,23	133,6	-2,9	54,2
27 Sähkölaitteet - Elapparatur - Electrical equipment	122,1	+12,5	-0,8	-0,07	113,9	+0,5	64,5
28 Koneet ja laitteet - Maskiner och apparater - Machinery and equipment	105,4	-2,2	-0,5	-0,07	106,3	-0,6	130,2
29 Moottoriajoneuvot ja perävaunut - Motorfordon och släpfordon - Motor vehicles and trailers	146,1	-1,2	+3,1	+0,22	146,1	+15,8	58,8
38 Jätteiden keruu, käsittely- ja loppusijoituspalvelut - Avfallshanteringsjänster - Waste collection, treatment and disposal services	127,1	+1,0	+4,9	+0,03	123,8	+7,9	6,0
58 Kustannuspalvelut - Förlagstjänster - Publishing services	98,5	+5,4	+30,5	+0,05	92,9	+13,2	1,7

\* Alaindeksin muutoksen vaikutus kokonaisindeksin muutokseen - Effekt av förändringen av subindex på förändringen av totalindex - Effect of change of subindex on change of totalindex

\*\* Kahdentoista kuukauden liukuva keskiarvo - Tolv månaders glidande medelvärde - Moving 12-month averages

**Taulu 12. Tuonnin yksikköarvoindeksi 2010=100**

**Tabell 12. Enhetsvärdeindex, import 2010=100**

**Table 12. Unit value index, imports 2010=100**

	Heinäkuu Juli July	Muutos Förändr. Change %	Muutos Förändr. Change %	Vaikutus Effekt Effect* %-yks	Keskiarvo Medeltal Mean**	Muutos Förändr. Change %	Osuus Andel Weights ‰
<b>Tuoteluokka (CPA2008)</b>		2018:07/	2018:07/	2018:07/		2017:08-2018:07/	
<b>Produkter efter näringsgren (CPA2008)</b>	2018:07	2018:06	2017:07	2017:07	2017:08-2018:07	2016:08-2017:07	2017
<b>Products by Activity (CPA2008)</b>							
Koko tuonti - Totalimport - Total imports	121,9	+0,1	+11,1	+11,1	116,0	+6,3	1000,0
01 Maa- ja riistataloustuotteet - Jordbruks- och jakt- produkter - Products of agriculture and hunting	100,0	-1,0	-8,9	-0,2	104,1	-1,2	19,9
061 Raakaöljy - Råpetroleum - Crude petroleum	132,9	-2,2	+43,8	+2,6	117,3	+21,6	68,7
062 Maakaasu - Naturgas - Natural gas	102,5	+0,7	+22,7	+0,1	94,2	+16,3	7,3
07 Metallimalmit - Metallmalmer - Metal ores	116,4	-15,9	-3,6	-0,1	125,9	+15,6	25,0
10 Elintarvikkeet - Livsmedel - Food products	122,3	+0,6	+1,6	+0,1	121,0	+2,0	48,5
13 Tekstiilit - Textilvaror - Textiles	115,1	+1,7	+0,7	+0,0	113,5	+0,1	9,4
14 Vaatteet - Kläder - Wearing apparel	117,4	+0,4	+3,6	+0,1	119,9	+1,1	21,5
15 Nahka ja nahkatuotteet - Läder, läder- och skinnvaror - Leather and related products	125,5	-2,3	-2,3	-0,0	128,0	+0,7	7,7
16 Puutavara ja puutuotteet - Trä och trävaror - Wood and wood products	117,0	-0,4	+10,0	+0,1	110,8	+7,3	8,5
19 Koksen ja jalostettujen öljytuotteiden valmistus - Stenkolsprodukter och raffinerade petroleum- produkter - Coke and refined petroleum products	120,1	+0,7	+28,8	+1,0	108,2	+18,4	38,1
20 Kemikaalit ja kemialliset tuotteet - Kemikalier och kemiska produkter - Chemicals and chemical products	120,4	+1,3	+7,0	+0,6	115,9	+6,1	79,5
21 Lääkkeiden lähtöaineet ja lääkevalmisteet - Farma- ceutiska basprodukter och läkemedel - Basic pharma- ceutical products and pharmaceutical preparations	78,6	-3,2	+3,6	+0,1	83,3	-3,9	31,1
22 Kumi- ja muovituotteet - Gummi- och plastvaror - Rubber and plastic products	117,7	+0,9	+1,6	+0,1	115,4	+3,2	27,2
23 Muut ei-metalliset mineraalituotteet - Andra icke- metalliska mineraliska produkter - Other non-metallic mineral products	118,5	+0,5	+1,4	+0,0	117,8	+2,5	12,5
241 Rauta, teräs ja rautaseokset - Järn och stål samt ferrolegeringar - Basic iron and steel and ferro-alloys	94,2	-1,8	+9,5	+0,1	91,0	+9,0	18,3
244 Jalometallit ja muut värimetallit - Andra metaller än järn - Basic precious and other non-ferrous metals	139,9	+7,2	+19,6	+0,6	120,3	+22,0	28,7
25 Metallituotteet (pl koneet ja laitteet) - Metallvaror - Fabricated metal products	114,4	+0,3	+1,1	+0,0	113,1	+1,9	28,3
26 Tietokoneet ja elektroniset ja optiset laitteet - Datorer, elektronikvaror och optik - Computer, electronic and optical products	144,3	+2,0	+6,0	+0,7	137,2	+3,2	89,3
27 Sähkölaitteet - Elapparatur - Electrical equipment	107,0	-1,6	+1,5	+0,1	108,0	+0,7	52,4
28 Koneet ja laitteet - Maskiner och apparater - Machinery and equipment	114,3	+0,8	+1,2	+0,1	113,3	+1,5	84,8
29 Moottoriajoneuvot ja perävaunut - Motorfordon och släpfordon - Motor vehicles and trailers	139,6	-0,3	+3,8	+0,5	138,7	+8,9	95,1
35 Sähkö, kaasu, lämpö ja ilmastointi - El, gas, värme och kyla - Electricity, gas, steam and air conditioning	106,3	+12,5	+60,7	+0,5	80,5	+18,8	11,6
38 Jätteiden keruu, käsittely- ja loppusijoituspalvelut - Avfallshanteringstjänster - Waste collection, treatment and disposal services	74,9	-3,4	+17,7	+0,2	70,4	+8,7	15,8

\* Alaindeksin muutoksen vaikutus kokonaisindeksin muutokseen - Effekt av förändringen av subindex på förändringen av totalindex - Effect of change of subindex on change of totalindex

\*\* Kahden kuukauden liukuva keskiarvo - Tolv månaders glidande medelvärde - Moving 12-month averages

Monthly statistics on the international trade in goods, July 2018  
2018:K07EN, 28.9.2018

Inquiries:

Riikonen, Johanna

tel. +358 40 332 1824

Kaarna, Anssi

tel. +358 40 332 8153

E-mail: [forename.surname@tulli.fi](mailto:forename.surname@tulli.fi)

The preliminary statistics and monthly statistics on international trade for August 2018 will be published on the following dates:

Preliminary statistics 2018:E08      9.10.2018

Monthly statistics 2018:K08      31.10.2018

More specific data on countries and goods, as well as statistics on logistics, are available free of charge via the distribution system for international trade statistics (ULJAS) [uljas.tulli.fi](http://uljas.tulli.fi)

ISSN 1796-0479 = Official Statistics of Finland (pdf)

ISSN 2342-2327 = Monthly statistics on the international trade in goods (online)

Yhteystiedot:

Tulli  
Tilastointi

Opastinsilta 12  
PL 512  
00101 Helsinki

Vaihde 0295 5200  
Tilastopalvelu 0295 52335  
[tilastot@tulli.fi](mailto:tilastot@tulli.fi)

Kontaktuppgifter:

Tullen  
Statistik

Semaförbron 12  
PB 512  
00101 Helsingfors

Växel 0295 5200  
Statistikservice 0295 52335  
[statistik@tulli.fi](mailto:statistik@tulli.fi)

Contact information:

Finnish Customs  
Statistics

Opastinsilta 12  
PO Box 512  
FI-00101 Helsinki

Exchange + 358 295 5200  
Statistics service + 358 295 52335  
[statistics@tulli.fi](mailto:statistics@tulli.fi)