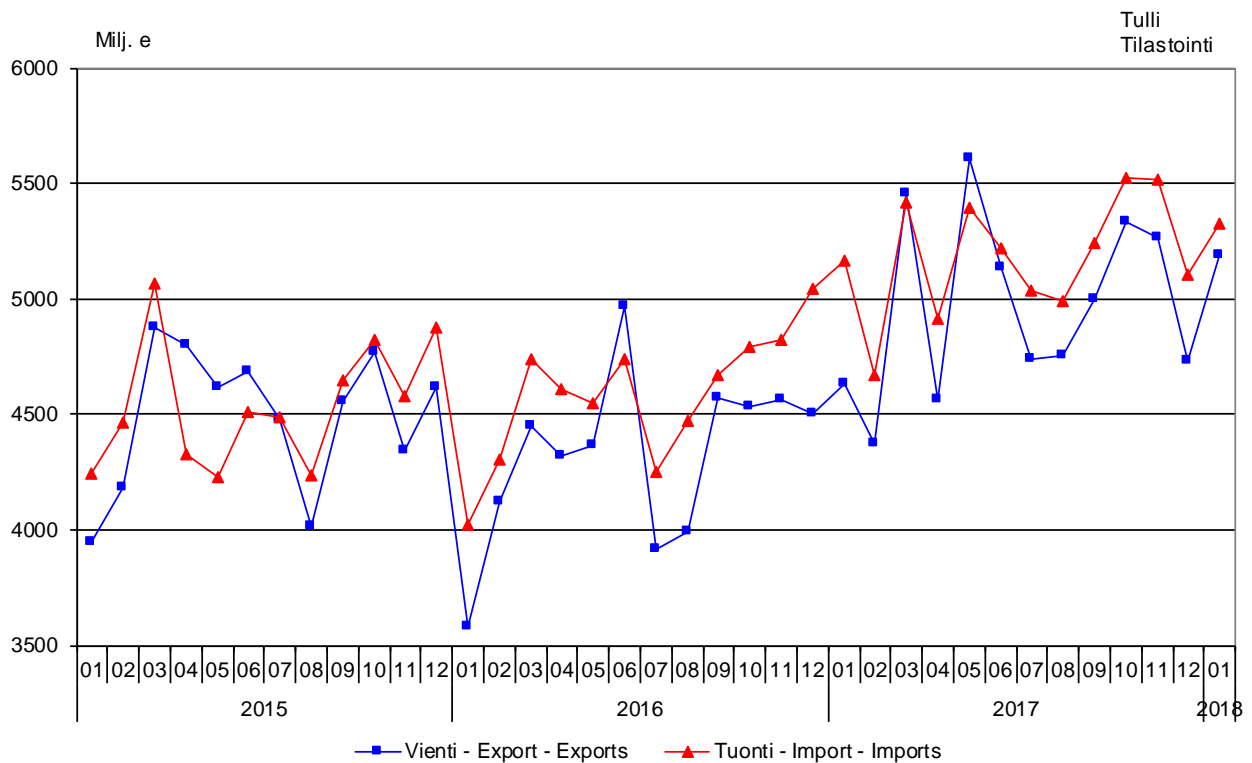




# Monthly statistics on the international trade in goods

## January 2018

**Kuvio 1. Suomen vienti ja tuonti 2015 – 2018**  
Figur 1. Finlands export och import 2015 – 2018  
Figure 1. Exports and imports of Finland 2015 – 2018



Helsinki 29.3.2018. Free for publication at 9.00 a.m.

Quoting is encouraged provided Finnish Customs is acknowledged as the source.

## BOTH EXPORT VOLUME AND EXPORT PRICES ROSE IN JANUARY

The value of Finnish exports of goods increased by 12 per cent in January according to international trade in goods statistics provided by Finnish Customs. The value of Finnish exports was 5.2 billion euros. Export prices increased by 4.1 per cent and export volume rose by 8.7 per cent.

The value of imports increased by three per cent in January and was slightly over 5.3 billion euros. Import prices increased by 7.0 per cent while import volume decreased by 1.1 per cent

The balance of trade showed a deficit of 139 million euros in January. In January the previous year the trade deficit was 533 million euros. The terms of trade for foreign trade are calculated based on the unit value index. Terms of trade show the ratio between export and import prices. The terms of trade weakened in January because import prices grew more than export prices. The point figure in January was 99.3, while it was 102.1 January the previous year. The terms of trade improved from December's point figure of 98.9.

The value of exports of almost all main groups grew in January. The value of exports of transport equipment grew steadily thanks to car and ship exports. Growth in industrial machinery and equipment exports was also fast. Exports of metals, ores and refined petroleum products grew rapidly. Exports of other chemicals and forest products increased moderately. The export of power tools and engines, pharmaceuticals and foodstuffs declined in January.

Imports of industrial raw materials decreased in January, while imports of foodstuffs remained at the level of January last year. The value of imports from other main groups grew from last year.

Exports to EU member states increased by nine per cent in January and exports to non-EU countries by 16 per cent. The most important export countries to rise in January were Germany, Sweden, the United States, China, the United Kingdom, Russia and France. Exports to the Netherlands decreased. Imports from EU-countries increased by eight per cent while imports from non-EU countries fell by two per cent in January. Imports from Sweden, the Netherlands, the United States and Russia decreased, while imports from Germany, China, the United Kingdom and France increased.

**Taulu 1. Kokonaiskehitys-Totalutveckling-Total development (milj. euroa, e million)**

	Tammikuu Januari January	Muutos Förändring Change
	2017	2018
Vienti/Export/Exports (fob)	4 632	5 186
Tuonti/Import/Imports (cif)	5 165	5 326
Tase/Balans/Balance	-533	-139

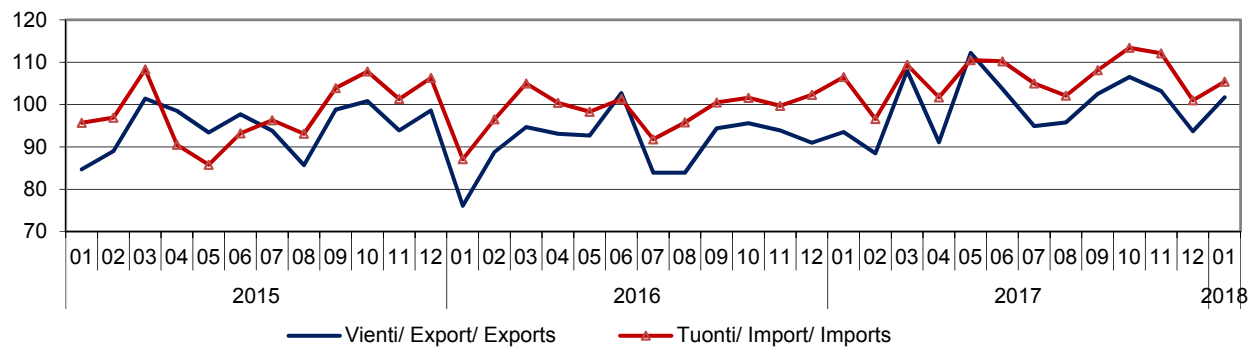
**Taulu 2. Ulkomaankaupan indeksit – Index för utrikeshandel – Foreign trade indexes**

2010=100	Tammikuu Januari January		Muutos% Förändr. - Change		Keskiarvo* Medeltal - Mean	Muutos Förändr. - Change
	2017:01	2018:01	2018:01/ 2017:12	2018:01/ 2017:01	2017:02–2018:01	2017:02–2018:01/ 2016:02–2017:01
<b>Volyyymi-indeksi – Volymindex - Volume index</b>						
Vienti/Export/Exports	93,5	101,7	+8,5	+8,7	100,1	+8,4
Tuonti/Import/Imports	106,5	105,4	+4,3	-1,1	106,3	+6,3
<b>Yksikköarvoindeksi – Enhetsvärdeindex - Unit value index</b>						
Vienti/Export/Exports	111,3	115,9	+1,3	+4,1	112,9	+5,1
Tuonti/Import/Imports	109,1	116,7	+0,9	+7,0	111,5	+5,2

\* Kahdentoista kuukauden liukuva keskiarvo – Tolv månaders glidande medelvärde – Moving 12-months averages

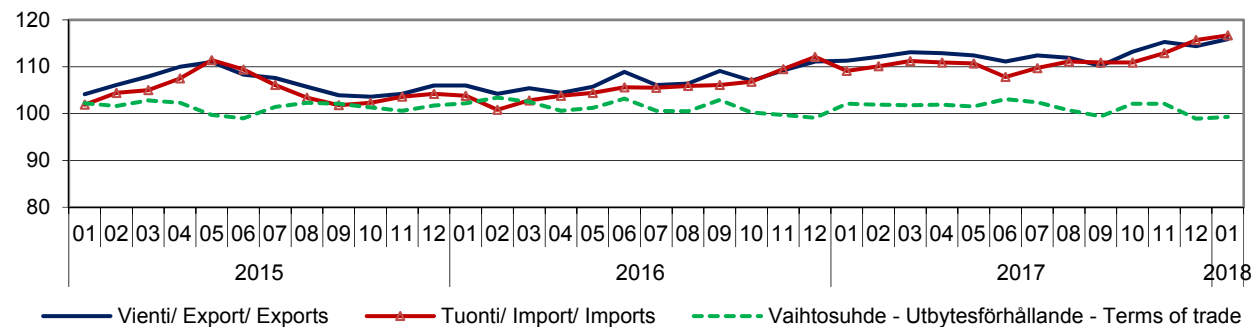
**Kuvio/Figur/Figure 2. Volyymi-indeksi/Volymindex/Volume index 2015–2018**  
**2010 = 100**

Tulli  
Tilastointi



**Kuvio/Figur/Figure 3. Yksikköarvoindeksi/Enhetsvärdeindex/Unit value index**  
**Vaihtosuhte/Utbytesförhållande/Terms of trade 2015–2018**  
**2010 = 100**

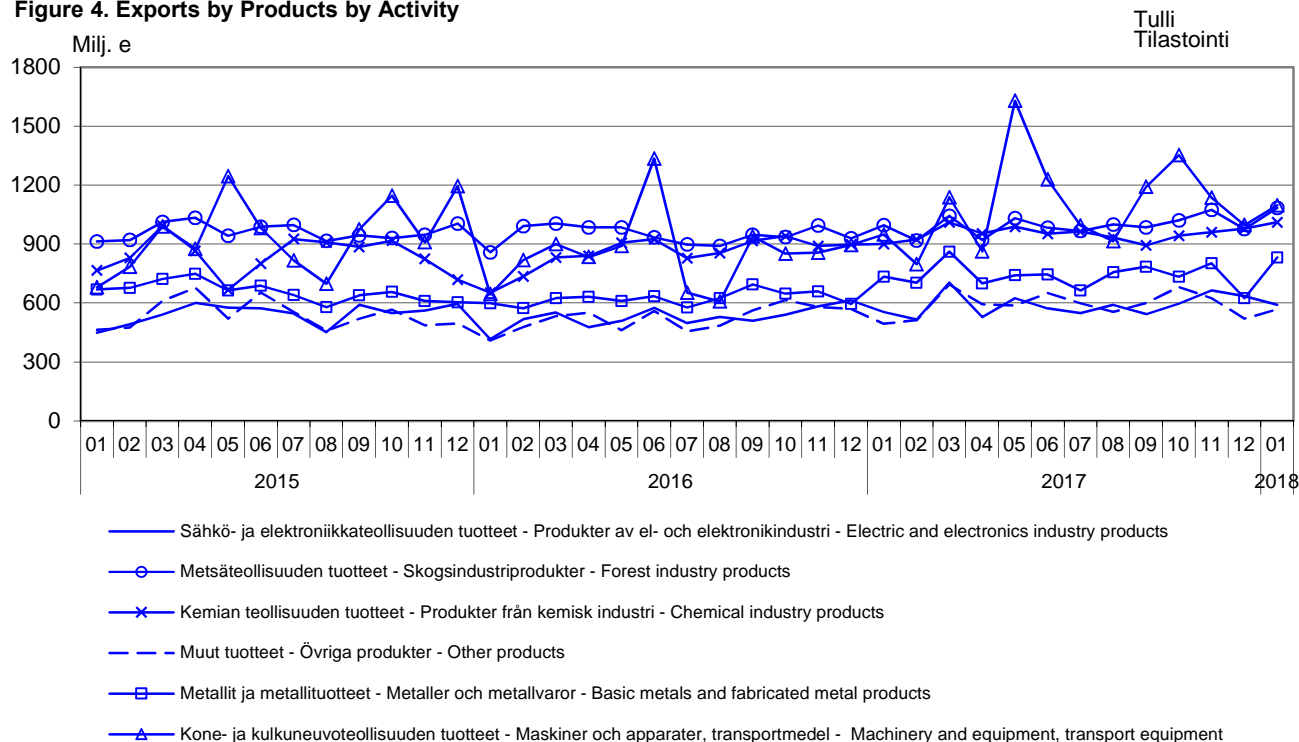
Tulli  
Tilastointi



### Kuvio 4. Vienti tuoteluokittain (CPA) 2015 – 2018

Figur 4. Exporten fördelad enligt produkter efter näringsgren

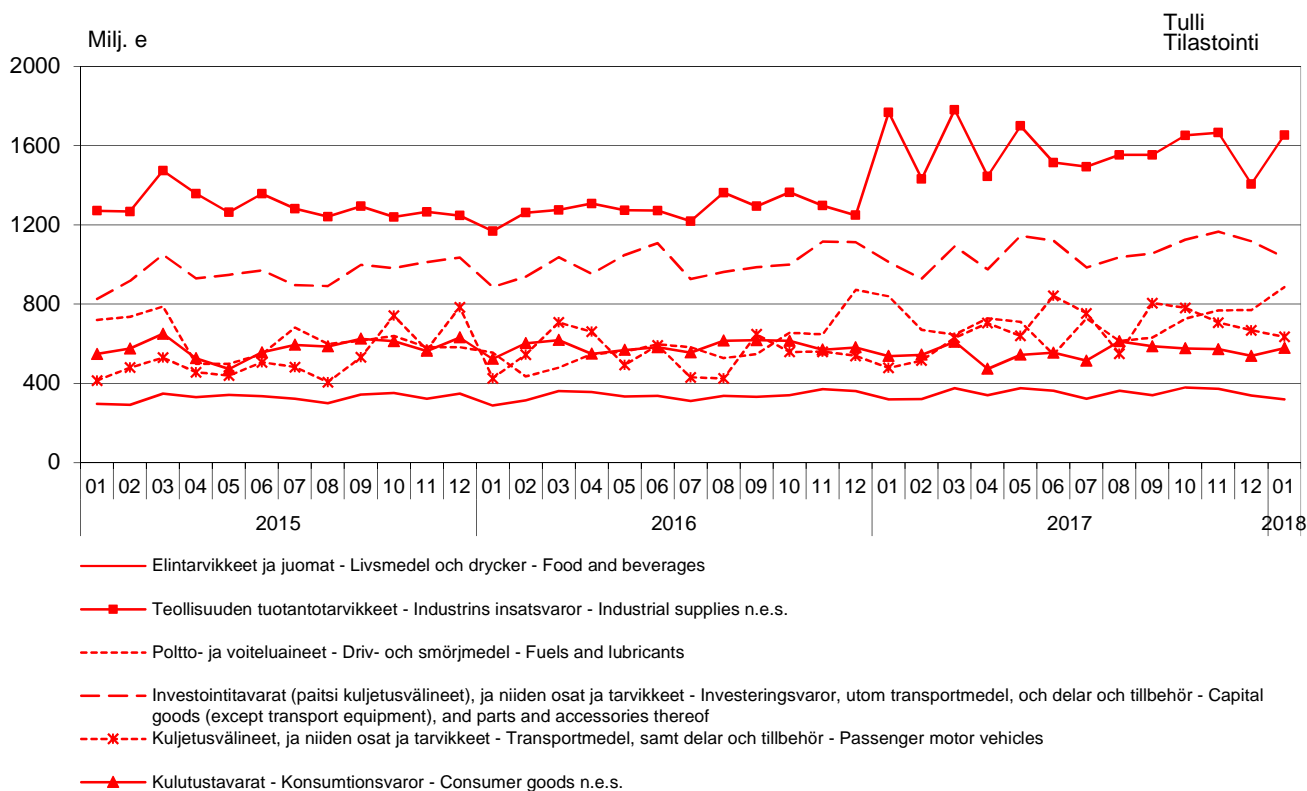
Figure 4. Exports by Products by Activity



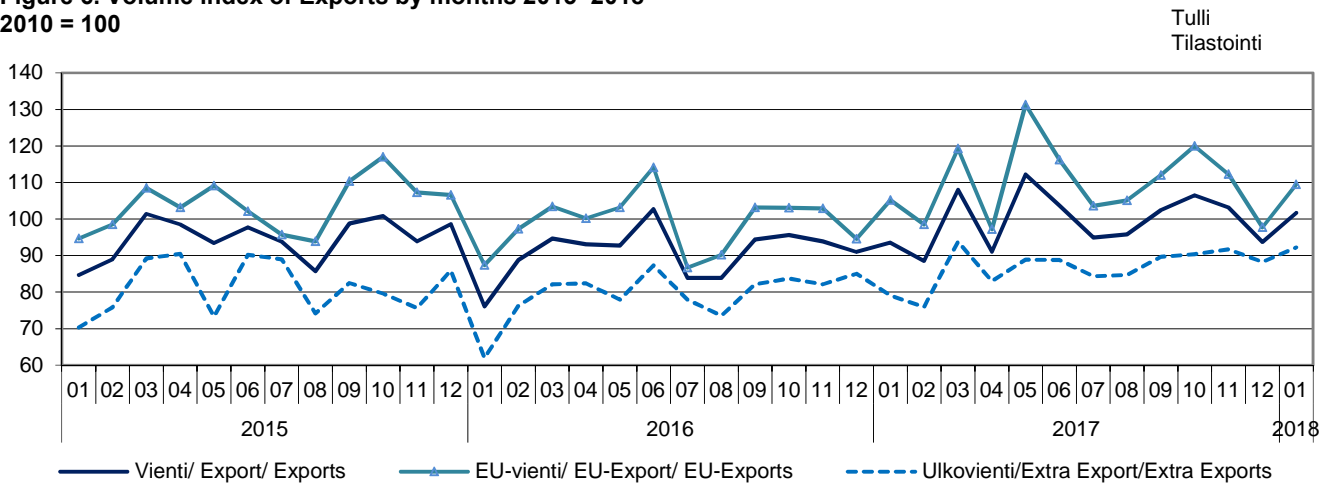
### Kuvio 5. Tuonti makrotaloudellisten luokkien (BEC) mukaan 2015 – 2018

Figur 5. Importen fördelad enligt makroekonomiska kategorier (BEC)

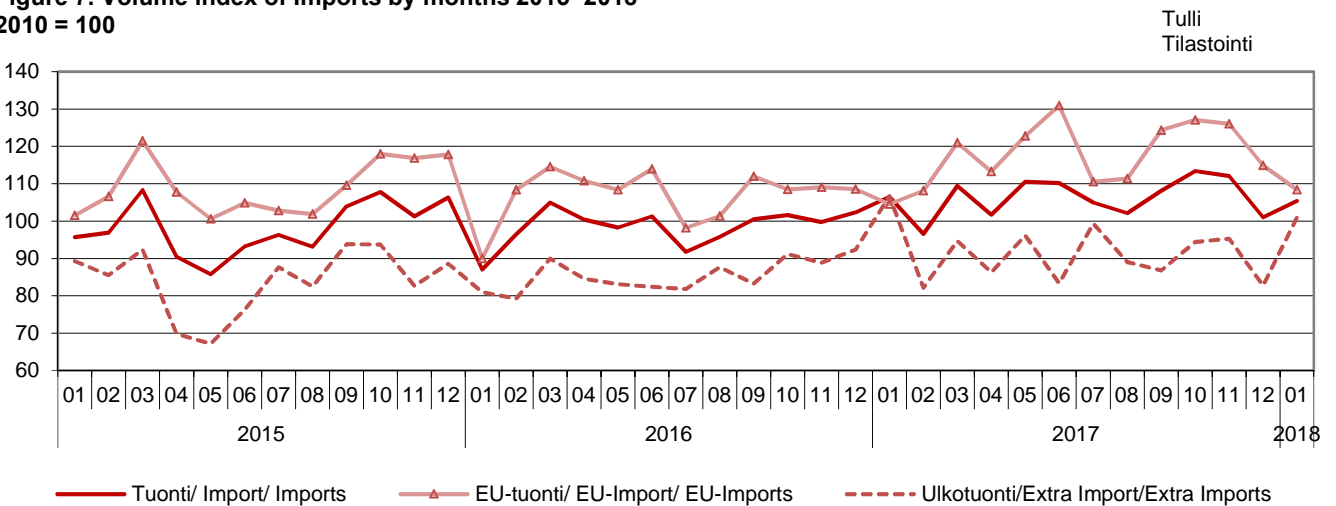
Figure 5. Imports by broad economic categories (BEC)



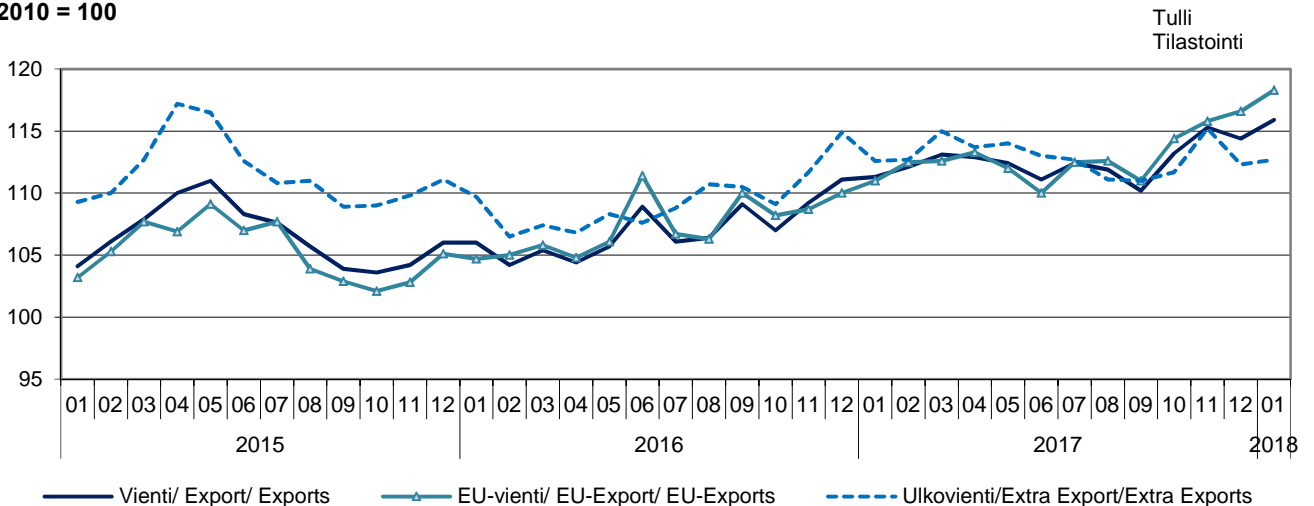
**Kuvio 6. Viennin volyymi-indeksi kuukausittain 2015–2018**  
**Figur 6. Volymindex av export månatligen 2015–2018**  
**Figure 6. Volume index of Exports by months 2015–2018**  
**2010 = 100**



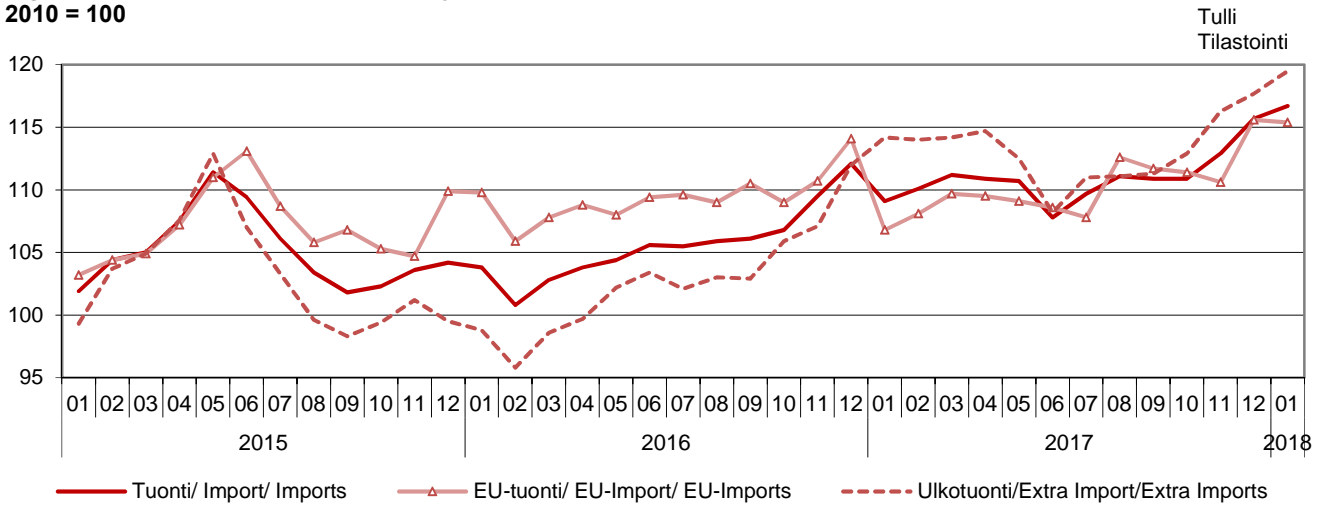
**Kuvio 7. Tuonnin volyymi-indeksi kuukausittain 2015–2018**  
**Figur 7. Volymindex av import månatligen 2015–2018**  
**Figure 7. Volume index of Imports by months 2015–2018**  
**2010 = 100**



**Kuvio 8. Viennin yksikköarvoindeksi kuukausittain 2015–2018**  
**Figur 8. Enhetsvärdeindex av export månatligen 2015–2018**  
**Figure 8. Unit value index of Exports by months 2015–2018**  
**2010 = 100**



**Kuvio 9. Tuonnin yksikköarvoindeksi kuukausittain 2015–2018**  
**Figur 9. Enhetsvärdeindex av export månatligen 2015–2018**  
**Figure 9. Unit value index of Imports by months 2015–2018**  
**2010 = 100**



Tulli  
Tilastointi

**Taulu 3. Ulkomaankaupan indeksit**  
**Tabell 3. Index för utrikeshandel**  
**Table 3. Foreign trade indexes**

	Tammikuu Januari - January		Muutos % Förändr. - Change		Keskisarvo * Medeltal-Mean	Muutos % Förändr. - Change
	2017:01	2018:01	2017:12	2018:01	2017:02-2018:01	2016:02-2017:01
<b>Volymyymi-indeksi / Volymindex / Volume index</b>						
Vienti/Export/Exports	93,5	101,7	+8,5	+8,7	100,1	+8,4
EU-vienti/EU- export/EU-Exports	105,2	109,5	+12,0	+4,1	110,2	+9,8
Ulkovienti/Extra export/Extra Exports	79,1	92,2	+4,4	+16,5	87,6	+8,5
Tuonti/Import/Imports	106,5	105,4	+4,3	-1,1	106,3	+6,3
EU-tuonti/EU-import/EU-Imports	104,5	108,4	-5,7	+3,7	118,2	+9,3
Ulkokuonti/Extra import/Extra Imports	106,7	100,9	+21,9	-5,4	90,9	+3,8
<b>Yksikköarvoindeksi / Enhetsvärdeindex / Unit value index</b>						
Vienti/Export/Exports	111,3	115,9	+1,3	+4,1	112,9	+5,1
EU-vienti/EU-export/EU-Exports	111,0	118,3	+1,4	+6,6	113,5	+5,2
Ulkovienti/Extra export/Extra Exports	112,6	112,7	+0,3	+0,1	112,9	+3,1
Tuonti/Import/Imports	109,1	116,7	+0,9	+7,0	111,5	+5,2
EU-tuonti/EU-import/EU-Imports	106,8	115,4	-0,2	+8,0	110,8	+1,5
Ulkokuonti/Extra import/Extra Imports	114,2	119,5	+1,5	+4,6	113,6	+9,3
<b>Vaihtosuhte/Bytesförhållande/Terms of Trade</b>	102,1	99,3	+0,4	-2,7	101,2	-0,1

\* Kahdentoista kuukauden liukuva keskiarvo - Tolv månaders glidande medelvärde - Moving 12-month averages

Taulu 4. Vienti SITC:n mukaan  
 Tabell 4. Exporten enligt SITC  
 Table 4. Exports by SITC

Tammikuu - Januari 2018

SITC	arvo värde value milj. e	osuus andel share %	muutos ändr. change %
<b>Koko vienti - Totalexport - Total exports</b>	<b>5 186</b>	<b>100,0</b>	<b>+ 12</b>
<b>0 Elintarvikkeet ja elävät eläimet - Livsmedel och levande djur - Food and live animals</b>	<b>96</b>	<b>1,8</b>	<b>- 10</b>
02 Maitotaloustuotteet ja munat - Mjölkhushållningsprodukter och ägg - Dairy products and birds' eggs	31	0,6	- 5
05 Hedelmät ja kasvikset - Frukter och köksväxter	4	0,1	- 8
<b>1 Juomat ja tupakka - Drycker och tobak</b>	<b>10</b>	<b>0,2</b>	<b>- 15</b>
<b>2 Raaka-aineet, pl. polttoaineet - Råvaror utom bränslen</b>	<b>524</b>	<b>10,1</b>	<b>+ 24</b>
212 Turkisnahat, valmistamattomat - Pälskinn, oberedda	17	0,3	- 27
24 Puutavara ja korkki - Trävaror och kork	164	3,2	+ 5
248 Sahattu ja höylätty puutavara - Sågade och hyvlade trävaror	157	3,0	+ 5
25 Paperimassa - Pappersmassa	212	4,1	+ 27
28 Malmit ja metalliromu - Malmer och skrot av metaller	113	2,2	+ 99
<b>3 Poltto- ja voiteluaineet, sähkövirta - Bränslen, smörjmedel, elström - Mineral fuels etc</b>	<b>443</b>	<b>8,5</b>	<b>+ 22</b>
33 Kivennäisöljyt ja kivennäisöljytuotteet - Mineraloljor och mineralolje-produkter - Petroleum and products	429	8,3	+ 22
<b>4 Eläin- ja kasviöljyt ja rasvat - Animaliska och vegetabiliska oljor och fetter - Animal, vegetable oil, fat</b>	<b>2</b>	<b>0,0</b>	<b>+ 63</b>
<b>5 Kemialliset aineet ja tuotteet - Kemiska ämnen och produkter - Chemicals and related products, nes</b>	<b>517</b>	<b>10,0</b>	<b>+ 5</b>
51+52 Orgaaniset ja epäorgaaniset kemialliset aineet - Organiska och oorganiska kemiska ämnen - Organic and inorganic chemicals	178	3,4	+ 10
54 Lääkevalmisteet ja farmaseuttiset tuotteet - Medicinska och farmaceutiska produkter - Medicinal, pharm. products	61	1,2	- 2
57+58 Muovit, valmistamattomat ja valmistetut - Plaster, obearbetade och bearbetade - Plastics in primary and non-primary forms	159	3,1	+ 17
<b>6 Valmistetut tavarat valmistusaineen mukaan - Bearbetade varor enligt materialet - Basic manufactures</b>	<b>1 540</b>	<b>29,7</b>	<b>+ 9</b>
63 Puu- ja korkkituotteet, pl. huonekalut - Produkter av trä och kork utom möbler - Wood and cork manufactures	79	1,5	+ 6
634 Vaneri, lastu- ja kuitulevy yms. - Kryssfaner, spån- och fiberskivor o.d. - Plywood, particle board etc	56	1,1	+ 9
64 Paperi ja pahvi sekä tuotteet niistä - Papper, papp och produkter därav - Paper, paperboard and articles thereof	633	12,2	+ 5
65 Tekstiilituotteet, pl. vaatteet - Textilprodukter utom kläder - Textile yarn, fabrics, made up articles, etc	22	0,4	+ 7
67 Rauta ja teräs - Järn och stål	385	7,4	+ 9
68 Muut metallit - Andra metaller	264	5,1	+ 22
69 Tuotteet epäjalosta metallista - Arbeten av oädla metaller - Manufactures of metals, nes	81	1,6	+ 11
<b>7 Koneet, laitteet ja kuljetusvälineet - Maskiner, apparater och transportmedel - Machinery, transport equipmt</b>	<b>1 595</b>	<b>30,8</b>	<b>+ 11</b>
71 Voimakoneet ja moottorit - Kraftmaskiner och motorer - Power generating machinery and equipment	193	3,7	- 5
72 Eri toimialojen erikoiskoneet - Maskiner för särskilda industrier - Machinery for special industries	317	6,1	+ 27
74 Yleiskäyttöiset teoll. koneet ja laitteet - Industrimaskiner för allmänt bruk - General industrl machy, nes	233	4,5	+ 17
75 Toimistokoneet ja atk-laitteet - Kontorsmaskiner och adb-maskiner - Office machines and adp machines	27	0,5	+ 53
76 Puhelin-, radio-, tv- yms. -laitteet - Telefon-, radio-, tv- o.d. -apparater - Telecomm, sound recording equipment	48	0,9	- 28
77 Muut sähkökoneet ja -laitteet - Andra elektriska maskiner och apparater - Electric machinery, nes and parts	268	5,2	+ 3
78 Moottoriajoneuvot - Motorfordon	337	6,5	+ 91
79 Muut kuljetusvälineet - Andra transportmedel	145	2,8	- 43
793 Laivat, veneet ja muut uivat rakenteet - Fartyg, båtar och annan flytande materiel - Ships and boats etc	141	2,7	- 43
<b>8 Erinäiset valmiit tavarat - Diverse färdiga varor</b>	<b>334</b>	<b>6,4</b>	<b>+ 26</b>
82 Huonekalut - Möbler	10	0,2	- 1
84 Vaatteet - Kläder	20	0,4	+ 25
85 Jalkineet - Skor	8	0,2	+ 10
87 Kojeeet, mittarit yms. - Instrumentmätare o.d.	193	3,7	+ 32
<b>9 Muut tavarat - Övriga varor</b>	<b>127</b>	<b>2,4</b>	<b>+ 9</b>
<b>Goods not classified elsewhere</b>			

**Taulu 5. Tuonti SITC:n mukaan**  
**Tabell 5. Importen enligt SITC**  
**Table 5. Imports by SITC**

Tammikuu - Januari 2018

SITC		arvo värde value milj. e	osuus andel share %	muutos ändr. change %
	<b>Koko tuonti - Totalimport - Total imports</b>	<b>5 326</b>	<b>100,0</b>	<b>+ 3</b>
<b>0</b>	<b>Elintarvikkeet ja elävät eläimet - Livsmedel och levande djur - Food and live animals</b>	<b>310</b>	<b>5,8</b>	<b>+ 0</b>
02	Maitotaloustuotteet ja munat - Mjölkhushållningsprodukter och ägg - Dairy products and birds' eggs	27	0,5	- 10
05	Hedelmät ja kasvikset - Frukter och köksväxter	82	1,5	+ 1
<b>1</b>	<b>Juomat ja tupakka - Drycker och tobak</b>	<b>29</b>	<b>0,5</b>	<b>+ 12</b>
<b>2</b>	<b>Raaka-aineet, pl. polttoaineet - Råvaror utom bränslen</b>	<b>438</b>	<b>8,2</b>	<b>+ 12</b>
212	Turkisinahat, valmistamattomat - Pälskinn, oberedda	44	0,8	+ 41
24	Puutavara ja korkki - Trävaror och kork	33	0,6	+ 3
248	Sahattu ja höylätty puutavara - Sågade och hyvlade trävaror	9	0,2	+ 0
25	Paperimassa - Pappersmassa	32	0,6	+ 112
28	Malmit ja metalliromu - Malmer och skrot av metaller	284	5,3	+ 6
<b>3</b>	<b>Poltto- ja voiteluaineet, sähkövirta - Bränslen, smörjmedel, elström - Mineral fuels etc</b>	<b>883</b>	<b>16,6</b>	<b>+ 5</b>
33	Kivennäisöljyt ja kivennäisöljytuotteet - Mineraloljor och mineralolje-produkter - Petroleum and products	706	13,3	+ 3
<b>4</b>	<b>Eläin- ja kasviöljyt ja -rasvat - Animaliska och vegetabiliska oljor och fetter - Animal, vegetable oil, fat</b>	<b>26</b>	<b>0,5</b>	<b>- 21</b>
<b>5</b>	<b>Kemialliset aineet ja tuotteet - Kemiska ämnen och produkter - Chemicals and related products, nes</b>	<b>624</b>	<b>11,7</b>	<b>+ 14</b>
51+52	Orgaaniset ja epäorgaaniset kemialliset aineet - Organiska och oorganiska kemiska ämnen - Organic and inorganic chemicals	182	3,4	+ 42
54	Lääkevalmisteet ja farmaseuttiset tuotteet - Medicinska och farmaceutiska produkter - Medicinal, pharm. products	172	3,2	+ 1
57+58	Muovit, valmistamattomat ja valmistetut - Plaster, obearbetade och bearbetade - Plastics in primary and non-primary forms	128	2,4	+ 11
<b>6</b>	<b>Valmistetut tavarat valmistusaineen mukaan - Bearbetade varor enligt materialet - Basic manufactures</b>	<b>653</b>	<b>12,3</b>	<b>- 26</b>
63	Puu- ja korkkituotteet, pl. huonekalut - Produkter av trä och kork utom möbler - Wood and cork manufactures	23	0,4	+ 16
634	Vaneri, lastu- ja kuitulevy yms. - Kryssfaner, spån- och fiberskivor o.d. - Plywood, particle board etc	14	0,3	+ 18
64	Paperi ja pahvi sekä tuotteet niistä - Papper, papp och produkter därav - Paper, paperboard and articles thereof	46	0,9	+ 2
65	Tekstiilituotteet, pl. vaatteet - Textilprodukter utom kläder - Textile yarn, fabrics, made up articles, etc	47	0,9	+ 7
67	Rauta ja teräs - Järn och stål	185	3,5	- 58
68	Muut metallit - Andra metaller	126	2,4	+ 22
69	Tuotteet epäjalosta metallista - Arbeten av oädla metaller - Manufactures of metals, nes	125	2,3	- 8
<b>7</b>	<b>Koneet, laitteet ja kuljetusvälineet - Maskiner, apparater och transportmedel - Machinery, transport equipmt</b>	<b>1 634</b>	<b>30,7</b>	<b>+ 10</b>
71	Voimakoneet ja moottorit - Kraftmaskiner och motorer - Power generating machinery and equipment	140	2,6	+ 7
72	Eri toimialojen erikoiskoneet - Maskiner för särskilda industrier - Machinery for special industries	123	2,3	+ 9
74	Yleiskäyttöiset teoll. koneet ja laitteet - Industrimaskiner för allmänt bruk - General industrial machy, nes	205	3,9	+ 8
75	Toimistokoneet ja atk-laitteet - Kontorsmaskiner och adb-maskiner - Office machines and adp machines	138	2,6	- 23
76	Puhelin-, radio-, tv- yms. -laitteet - Telefon-, radio-, tv- o.d. -apparater - Telecomm, sound recording equipment	188	3,5	+ 15
77	Muut sähkökoneet ja -laitteet - Andra elektriska maskiner och apparater - Electric machinery, nes and parts	317	5,9	+ 7
78	Moottoriajoneuvot - Motorfordon	446	8,4	+ 24
79	Muut kuljetusvälineet - Andra transportmedel	63	1,2	+ 92
793	Laivat, veneet ja muut uivat rakenteet - Fartyg, båtar och annan flytande materiel - Ships and boats etc	9	0,2	+ 28
<b>8</b>	<b>Erinäiset valmiit tavarat - Diverse färdiga varor</b>	<b>513</b>	<b>9,6</b>	<b>+ 13</b>
82	Miscellaneous manufactured articles			
82	Huonekalut - Möbler	63	1,2	+ 25
84	Furniture and parts thereof			
84	Vaatteet - Kläder	135	2,5	+ 13
85	Articles of apparel and clothing accessories			
85	Jalkineet - Skor	32	0,6	+ 21
87	Footwear			
87	Kojeet, mittarit yms. - Instrumentmätare o.d.	96	1,8	+ 11
9	Instruments and apparatuses, nes			
<b>9</b>	<b>Muut tavarat - Övriga varor</b>	<b>218</b>	<b>4,1</b>	<b>+ 6</b>
	<b>Goods not classified elsewhere</b>			



Taulu 6. Vienti ja tuonti tuoteluokittain (CPA2008)

Tabell 6. Exporten och importen fördelad enligt produkter efter näringsgren (CPA2008)

Table 6. Exports and imports by Products by Activity (CPA2008)

Tuoteluokka - Produkter efter näringsgren - Products by Activity	Vienti - Export 2018			Tuonti - Import 2018		
	Tammikuu - Januari			Tammikuu - Januari		
	arvo värde value milj. e	osuus andel share %	muutos ändr. change %	arvo värde value milj. e	osuus andel share %	muutos ändr. change %
<b>Koko vienti/tuonti - Totalexport/import - Total exports/imports</b>	<b>5 186</b>	<b>100,0</b>	<b>+ 12</b>	<b>5 326</b>	<b>100,0</b>	<b>+ 3</b>
<b>A Maa-, metsä- ja kalataloustuotteet - Jordbruks-, skogs- och fiskeriprodukter - Products of agriculture, forestry and fishing</b>	<b>40</b>	<b>0,8</b>	<b>- 29</b>	<b>169</b>	<b>3,2</b>	<b>+ 5</b>
<b>B Kaivostoiminnan ja louhinnan tuotteet - Produkter från gruvdrift och utvinning av mineral - Products from mining and quarrying</b>	<b>63</b>	<b>1,2</b>	<b>+ 184</b>	<b>773</b>	<b>14,5</b>	<b>+ 11</b>
061 Raakaöljy - Råpetroleum - Crude petroleum	-	-	-	518	9,7	+ 19
<b>C Teollisuustuotteet - Tillverkade varor - Manufactured goods</b>	<b>4 945</b>	<b>95,3</b>	<b>+ 12</b>	<b>4 013</b>	<b>75,3</b>	<b>+ 2</b>
<b>10-12 Elintarvikkeet, juomat ja tupakka - Livsmedel, drycker och tobak - Food, beverages and tobacco</b>	<b>96</b>	<b>1,8</b>	<b>- 0</b>	<b>261</b>	<b>4,9</b>	<b>+ 4</b>
<b>13-15 Tekstiilit, vaatteet, nahka ja nahkatuotteet - Textilier, kläder, läder och lädervaror - Textiles, clothes, leather and leather products</b>	<b>54</b>	<b>1,0</b>	<b>+ 13</b>	<b>219</b>	<b>4,1</b>	<b>+ 13</b>
<b>16-18 Metsäteollisuuden tuotteet - Skogsindustriprodukter - Forest industry products</b>	<b>1 084</b>	<b>20,9</b>	<b>+ 9</b>	<b>122</b>	<b>2,3</b>	<b>+ 22</b>
16 Sahatavara ja puutuotteet - Sågvaror och varor av trä - Wood and wood products	239	4,6	+ 5	43	0,8	+ 11
17 Paperi, paperi- ja kartonkituotteet, paperimassa - Papper, pappers- och pappvaror, massa - Paper, paper and paperboard products, pulp	845	16,3	+ 10	78	1,5	+ 29
<b>19-22 Kemian teollisuuden tuotteet - Produkter från kemisk industri - Chemical industry products</b>	<b>1 012</b>	<b>19,5</b>	<b>+ 12</b>	<b>991</b>	<b>18,6</b>	<b>+ 5</b>
19 Koksi ja öljytuotteet - Stenkols- och petroleumprodukter - Coke and petroleum products	429	8,3	+ 27	210	3,9	- 17
20 Kemikaalit ja kemialliset tuotteet - Kemikalier och kemiska produkter - Chemicals and chemical products	400	7,7	+ 2	476	8,9	+ 19
21 Lääkeaineet ja lääkkeet - Farmaceutiska produkter och läkemedel - Pharmaceutical products and pharmaceutical preparations	66	1,3	- 8	174	3,3	+ 1
22 Kumi- ja muovituotteet - Gummi- och plastvaror - Rubber and plastic products	116	2,2	+ 16	132	2,5	+ 7
<b>23 Muut ei-metalliset mineraalituotteet - Andra icke-metalliska mineraliska produkter - Other non-metallic mineral products</b>	<b>46</b>	<b>0,9</b>	<b>+ 10</b>	<b>60</b>	<b>1,1</b>	<b>+ 15</b>
<b>24-25 Metallit ja metallituotteet - Metaller och metallvaror - Metal and metal products</b>	<b>833</b>	<b>16,1</b>	<b>+ 13</b>	<b>508</b>	<b>9,5</b>	<b>- 30</b>
24 Metallit - Metaller - Basic metals	728	14,0	+ 17	377	7,1	- 35
25 Metallituotteet (pl. koneet ja laitteet) - Metallvaror (exkl. maskiner och appar.) - Fabricated metal products (excl. machinery and equip.)	105	2,0	- 5	131	2,5	- 7
<b>26-27 Sähkö- ja elektroniikkateollisuuden tuotteet - Produkter av el- och elektronikindustri - Electric and electronics industry products</b>	<b>592</b>	<b>11,4</b>	<b>+ 7</b>	<b>739</b>	<b>13,9</b>	<b>+ 1</b>
26 Tietokoneet, elektroniset ja optiset laitteet - Datorer, elektronikvaror och optik - Computers, electronic and optical products	257	5,0	+ 5	482	9,0	- 3
263 Viestintälaitteet - Kommunikationsutrustning - Communication equip.	40	0,8	- 34	132	2,5	+ 6
27 Sähkölaitteet - Elapparater - Electrical equipment	335	6,4	+ 8	258	4,8	+ 10
<b>28 Koneet ja laitteet - Maskiner och app. - Machinery and equip.</b>	<b>623</b>	<b>12,0</b>	<b>+ 21</b>	<b>390</b>	<b>7,3</b>	<b>+ 2</b>
<b>29-30 Kulkuneuvot - Transportmedel - Transport equipment</b>	<b>475</b>	<b>9,2</b>	<b>+ 9</b>	<b>570</b>	<b>10,7</b>	<b>+ 33</b>
29 Moottoriajoneuvot - Motorfordon - Motor vehicles	325	6,3	+ 90	492	9,2	+ 30
30 Muut kulkuneuvot - Andra transportmedel - Other transport equipment	150	2,9	- 43	78	1,5	+ 49
<b>31-33 Muut teollisuustuotteet - Övriga tillverkade varor - Other manufactured goods</b>	<b>131</b>	<b>2,5</b>	<b>+ 33</b>	<b>151</b>	<b>2,8</b>	<b>+ 14</b>
<b>D Sähkö, kaasu, lämpö, jäähdytys - El, gas, värme, kyla - Electricity, gas, steam, air conditioning 1)</b>	<b>6</b>	<b>0,1</b>	<b>+ 18</b>	<b>71</b>	<b>1,3</b>	<b>+ 7</b>
<b>E-X Muut tuotteet - Övriga produkter - Other products</b>	<b>133</b>	<b>2,6</b>	<b>+ 4</b>	<b>300</b>	<b>5,6</b>	<b>+ 1</b>
E 381158 Metallijätteet - Metallavfall - Metal waste	29	0,6	+ 10	66	1,2	- 12

1) Maakaasu B 062 - Naturgas B 062 - Natural gas B 062

**Taulu 7. Tuonti ja vienti BEC-tavaraluokituksen mukaan (Broad Economic Categories)**  
**Tabell 7. Importen och exporten fördelad enligt BEC-varuklassificering (Broad Economic Categories)**  
**Table 7. Imports and exports by BEC goods classification (Broad Economic Categories)**

		Tammikuu - Januari 2018		
BEC Rev.4		arvo	osuus	muutos
		värde	andel	ändr.
		value	share	change
		milj. e	%	%
<b>Koko tuonti - Totalimport - Total imports</b>		<b>5 326</b>	<b>100,0</b>	<b>+ 3</b>
1	Elintarvikkeet ja juomat - Livsmedel och drycker - Food and beverages	320	6,0	+ 0
2	Teollisuuden tuotantotarvikkeet, ei muualla määritelty - Industrins insatsvaror, inte specificerade annanstans - Industrial supplies not elsewhere specified	1 653	31,0	- 6
3	Poltto- ja voiteluaineet - Driv- och smörjmedel - Fuels and lubricants	886	16,6	+ 6
31	Jalostamattomat - Oraffinerade - Primary	599	11,3	+ 16
32	Prosessoidut - Raffinerade - Processed	287	5,4	- 11
4	Investointitavarat (paitsi kuljetusvälineet), ja niiden osat ja tarvikkeet - Investeringsvaror, utom transportmedel, och delar och tillbehör - Capital goods (except transport equipment), and parts and accessories thereof	1 035	19,4	+ 2
5	Kuljetusvälineet, ja niiden osat ja tarvikkeet - Transportmedel, samt delar och tillbehör - Transport equipment and parts and accessories thereof	635	11,9	+ 33
6	Kulutustavarat - Konsumtionsvaror, inte specificerade annanstans - Consumer goods not elsewhere specified	578	10,9	+ 8
61	Kestokulutustavarat - Varaktiga konsumtionsvaror - Durable	118	2,2	+ 11
62	Puolikestokulutustavarat - Delvis varaktiga konsumtionsvaror - Semi-durable	236	4,4	+ 17
63	Kertakulutustavarat - Icke-varaktiga konsumtionsvaror - Non-durable	224	4,2	- 3
7	Muut tavarat - Övriga varor - Goods not elsewhere specified	219	4,1	+ 3
<b>Koko vienti - Totalexport - Total exports</b>		<b>5 186</b>	<b>100,0</b>	<b>+ 12</b>
1	Elintarvikkeet ja juomat - Livsmedel och drycker - Food and beverages	100	1,9	- 11
2	Teollisuuden tuotantotarvikkeet, ei muualla määritelty - Industrins insatsvaror, inte specificerade annanstans - Industrial supplies not elsewhere specified	2 630	50,7	+ 12
3	Poltto- ja voiteluaineet - Driv- och smörjmedel - Fuels and lubricants	459	8,8	+ 25
31	Jalostamattomat - Oraffinerade - Primary	1	0,0	+ 7
32	Prosessoidut - Raffinerade - Processed	458	8,8	+ 25
4	Investointitavarat (paitsi kuljetusvälineet), ja niiden osat ja tarvikkeet - Investeringsvaror, utom transportmedel, och delar och tillbehör - Capital goods (except transport equipment), and parts and accessories thereof	1 249	24,1	+ 13
5	Kuljetusvälineet, ja niiden osat ja tarvikkeet - Transportmedel, samt delar och tillbehör - Transport equipment and parts and accessories thereof	401	7,7	- 17
6	Kulutustavarat - Konsumtionsvaror, inte specificerade annanstans - Consumer goods not elsewhere specified	157	3,0	+ 7
61	Kestokulutustavarat - Varaktiga konsumtionsvaror - Durable	20	0,4	+ 13
62	Puolikestokulutustavarat - Delvis varaktiga konsumtionsvaror - Semi-durable	59	1,1	+ 15
63	Kertakulutustavarat - Icke-varaktiga konsumtionsvaror - Non-durable	79	1,5	- 0
7	Muut tavarat - Övriga varor - Goods not elsewhere specified	191	3,7	+ 176

Taulu 7 perustuu elokuun 2017 kuukausitilastosta alkaen BEC-luokitukseen.  
 Tabell 7 baseras fr.o.m. augusti 2017 i månadsstatistiken på BEC-klassificering.  
 Table 7 is based on the BEC classification from the August 2017 monthly statistics.

**Taulu 8. Kauppavaihto maaryhmittäin ja maittain**  
**Tabell 8. Handelsomsättningen med ländergrupper och länder**  
**Table 8. Trade by regions and countries**

Alkuperä-/määrämaa Ursprungs/bestämmandeland Origin/destination	Tuonti - Import 2018			Vienti - Export 2018			Kauppatase Balans
	Tammikuu - Januari			Tammikuu - Januari			Tammikuu Januari
	arvo värde value milj. e	osuus andel share %	muutos ändr. change %	arvo värde value milj. e	osuus andel share %	muutos ändr. change %	milj. e
<b>Koko tuonti/vienti - Totalimport/export</b>	<b>5 326</b>	<b>100,0</b>	<b>+ 3</b>	<b>5 186</b>	<b>100,0</b>	<b>+ 12</b>	<b>-139</b>
EU	2 975	55,9	+ 8	3 094	59,6	+ 9	+119
Euroalue - Euro område - Euro zone	1 870	35,1	+ 12	1 999	38,5	+ 7	+129
Ulkokauppa - Externhandeln - External trade	2 351	44,1	- 2	2 093	40,4	+ 16	-258
Keh.maat - U.länder - Developing countries	922	17,3	+ 16	928	17,9	+ 14	+6
<b>Eurooppa - Europa - Europe</b>	<b>4 134</b>	<b>77,6</b>	<b>+ 2</b>	<b>3 630</b>	<b>70,0</b>	<b>+ 9</b>	<b>-504</b>
<b>EU</b>	<b>2 975</b>	<b>55,9</b>	<b>+ 8</b>	<b>3 094</b>	<b>59,6</b>	<b>+ 9</b>	<b>+119</b>
AT Itävalta - Österrike - Austria	43	0,8	+ 9	28	0,5	+ 19	-15
BE Belgia - Belgien - Belgium	92	1,7	+ 8	154	3,0	- 1	+61
BG Bulgaria - Bulgarien - Bulgaria	5	0,1	+ 5	5	0,1	+ 20	-0
CY Kypros - Cypem - Cyprus	0	0,0	+ 75	129	2,5	>999	+129
CZ Tšekin tasavalta - Tjeckien - Czech Republic	66	1,2	+ 6	23	0,4	+ 2	-43
DE Saksa - Tyskland - Germany	791	14,9	+ 23	714	13,8	+ 40	-77
DK Tanska - Danmark - Denmark	110	2,1	- 11	111	2,1	+ 41	+1
EE Viro - Estland - Estonia	137	2,6	+ 14	134	2,6	- 61	-3
ES Espanja - Spanien - Spain	111	2,1	+ 11	75	1,4	- 16	-36
FR Ranska - Frankrike - France	149	2,8	+ 13	137	2,6	+ 6	-12
GB Iso-Britannia - Storbritannien - United Kingdom	141	2,6	+ 12	247	4,8	+ 27	+106
GR Kreikka - Grekland - Greece	14	0,3	+ 94	9	0,2	+ 53	-5
HU Unkari - Ungern - Hungary	31	0,6	+ 12	28	0,5	+ 53	-3
HR Kroatia	2	0,0	- 7	3	0,1	+ 122	+2
IE Irlanti - Irland - Ireland	37	0,7	+ 5	7	0,1	- 26	-30
IT Italia - Italien - Italy	126	2,4	+ 15	125	2,4	+ 1	-2
LT Liettua - Litauen - Lithuania	29	0,5	- 24	47	0,9	+ 27	+18
LU Luxemburg - Luxembourg	6	0,1	- 14	1	0,0	- 9	-4
LV Latvia - Lettland - Latvia	19	0,4	+ 21	46	0,9	+ 2	+27
MT Malta	0	0,0	- 77	0	0,0	+ 14	+0
NL Alankomaat - Nederländerna - Netherlands	260	4,9	- 8	366	7,0	- 1	+105
PL Puola - Polen - Poland	170	3,2	+ 16	123	2,4	- 4	-47
PT Portugali - Portugal	24	0,4	- 9	11	0,2	+ 17	-13
RO Romania - Rumänien - Romania	21	0,4	+ 17	13	0,3	+ 61	-8
SE Ruotsi - Sverige - Sweden	561	10,5	- 3	517	10,0	+ 9	-43
SI Slovenia - Slovenien - Slovenia	10	0,2	+ 60	6	0,1	+ 20	-4
SK Slovakia - Slovakien - Slovakia	21	0,4	+ 18	10	0,2	+ 14	-11
<b>Muu Eurooppa - Övr. Europa - Rest of Europe</b>	<b>1 159</b>	<b>21,8</b>	<b>- 10</b>	<b>537</b>	<b>10,4</b>	<b>+ 8</b>	<b>-622</b>
CH Sveitsi - Schweiz - Switzerland	89	1,7	+ 70	75	1,4	+ 31	-14
IS Islanti - Island - Iceland	0	0,0	- 48	4	0,1	+ 28	+4
NO Norja - Norge - Norway	155	2,9	+ 26	129	2,5	+ 1	-26
RU Venäjä - Ryssland - Russia	849	15,9	- 20	234	4,5	+ 1	-616
TR Turkki - Turkiet - Turkey	49	0,9	+ 14	67	1,3	+ 20	+18
UA Ukraina - Ukraine	10	0,2	+ 47	12	0,2	- 2	+2
<b>Pohjois-Afrikka - Nordafrika - North Africa</b>	<b>9</b>	<b>0,2</b>	<b>+ 50</b>	<b>104</b>	<b>2,0</b>	<b>+ 57</b>	<b>+95</b>
EG Egypti - Egypten - Egypt	4	0,1	+ 36	30	0,6	+ 14	+26
MA Marokko - Marocko - Morocco	2	0,0	+ 53	55	1,1	+ 110	+52
<b>Muut Afrikan maat - Övr. Afrika - Rest of Africa</b>	<b>70</b>	<b>1,3</b>	<b>+ 9</b>	<b>88</b>	<b>1,7</b>	<b>+ 112</b>	<b>+18</b>
ZA Etelä-Afrikka - Sydafrika - South Africa	10	0,2	- 28	25	0,5	+ 34	+15
<b>Lähi- ja Keski-Itä - Mellersta Östern - Middle East</b>	<b>13</b>	<b>0,2</b>	<b>+ 25</b>	<b>84</b>	<b>1,6</b>	<b>+ 12</b>	<b>+71</b>
AE Arabiemiirik. - Arabemiraten - Arab Emirates	1	0,0	+ 98	21	0,4	+ 24	+20
IL Israel	6	0,1	- 9	13	0,3	+ 29	+7
SA Saudi-Arabia - Saudiarabien - Saudi Arabia	3	0,1	+ 44	20	0,4	- 19	+17
<b>Muu Aasia - Övr. Asien - Rest of Asia</b>	<b>762</b>	<b>14,3</b>	<b>+ 19</b>	<b>696</b>	<b>13,4</b>	<b>+ 10</b>	<b>-66</b>
CN Kiina - Kina - China	408	7,7	+ 10	298	5,7	+ 3	-111
HK Hongkong - Hong Kong	17	0,3	+ 67	12	0,2	- 30	-6
ID Indonesia - Indonesien - Indonesia	13	0,2	+ 30	15	0,3	- 24	+1
IN Intia - Indien - India	27	0,5	+ 9	49	1,0	+ 42	+22
JP Japani - Japan	57	1,1	+ 6	112	2,1	+ 9	+55
KR Etelä-Korea - Syd Korea - South Korea	63	1,2	+ 46	79	1,5	+ 10	+16
KZ Kazakstan - Kazachstan - Kazakhstan	9	0,2	+ 207	5	0,1	- 24	-3
MY Malesia - Malaysia	19	0,3	- 26	7	0,1	- 21	-11
PH Filippiinit - Filippiinerna - Philippines	6	0,1	+ 48	12	0,2	+ 9	+6
SG Singapore	41	0,8	+ 615	11	0,2	- 26	-29
TH Thaimaa - Thailand	16	0,3	- 15	13	0,3	+ 28	-3
TW Taiwan	33	0,6	+ 10	17	0,3	+ 1	-16
<b>Pohjois-Amerikka - Nordamerika - North America</b>	<b>190</b>	<b>3,6</b>	<b>- 25</b>	<b>408</b>	<b>7,9</b>	<b>+ 25</b>	<b>+218</b>
CA Kanada - Canada	45	0,8	+ 4	44	0,8	+ 89	-1
US USA	145	2,7	- 31	364	7,0	+ 20	+219
<b>Väli-Amerikka - Mellanamerika - Middle America</b>	<b>34</b>	<b>0,6</b>	<b>+ 7</b>	<b>34</b>	<b>0,7</b>	<b>+ 15</b>	<b>+0</b>
MX Meksiko - Mexico	23	0,4	- 0	28	0,5	+ 55	+5
<b>Etelä-Amerikka - Sydamerika - South America</b>	<b>106</b>	<b>2,0</b>	<b>- 4</b>	<b>70</b>	<b>1,3</b>	<b>- 31</b>	<b>-36</b>
AR Argentiina - Argentina	1	0,0	- 98	7	0,1	- 78	+6
BR Brasilia - Brasilien - Brazil	61	1,2	+ 38	23	0,4	- 25	-38
CL Chile	33	0,6	+ 745	20	0,4	+ 5	-13
CO Kolumbia - Colombia	6	0,1	- 13	6	0,1	- 25	-1
<b>Oseania - Oceanien - Oceania</b>	<b>7</b>	<b>0,1</b>	<b>+ 20</b>	<b>71</b>	<b>1,4</b>	<b>+ 93</b>	<b>+64</b>
AU Australia - Australien - Australia	5	0,1	+ 33	63	1,2	+ 112	+58

**Taulu 9. Viennin volyymi-indeksi 2010=100**

**Tabell 9. Volymindex, import 2010=100**

**Table 9. Volume index, imports 2010=100**

	Tammikuu Januari January	Muutos Förändr. Change %	Vaikutus Effekt Effect* %-yks	Keskiarvo Medeltal Mean**	Muutos Förändr. Change %	Osuus Andel Weights ‰
<b>Tuoteluokka (CPA2008)</b>		2018:01/ 2017:12	2018:01/ 2017:01	2018:01/ 2017:01	2017:02-2018:01/ 2016:02-2017:01	2017
<b>Produkter efter näringsgren (CPA2008)</b>						
<b>Products by Activity (CPA2008)</b>						
Koko vienti - Totalexport - Total exports	101,7	+8,5	+8,7	+8,7	100,1	1 000,0
01 Maa- ja riistataloustuotteet - Jordbruks- och jakt- produkter - Products of agriculture and hunting	53,2	-7,4	-38,7	-0,20	99,5	10,4
10 Elintarvikkeet - Livsmedel - Food products	84,6	+13,2	+1,7	+0,01	89,7	18,5
11 Juomat - Drycker - Beverages	82,4	+0,5	-13,1	-0,03	115,7	3,3
13 Tekstiilit - Textilvaror - Textiles	93,6	+7,4	+13,2	+0,03	93,6	4,6
14 Vaatteet - Kläder - Wearing apparel	87,9	+21,1	+25,5	+0,05	104,9	4,9
15 Nahka ja nahkatuotteet - Läder, läder- och skinnvaror - Leather and related products	75,0	+10,3	+14,4	+0,01	89,9	2,7
16 Puutavara ja puutuotteet - Trä och trävaror - Wood and wood products	131,4	+11,6	+1,1	+0,04	134,1	47,8
171 Massa, paperi, kartonki ja pahvi - Massa, papper och papp - Pulp, paper and paperboard	103,4	+10,3	+3,8	+0,00	96,9	147,9
172 Paperi-, kartonki- ja pahvituotteet - Varor av papper eller papp - Articles of paper and paperboard	84,2	+15,9	+3,4	+0,00	80,2	4,4
19 Koksen ja jalostettujen öljytuotteiden valmistus - Stenkolsprodukter och raffinerade petroleum- produkter - Coke and refined petroleum products	143,1	-5,6	+28,3	+1,34	136,5	75,7
20 Kemikaalit ja kemialliset tuotteet - Kemikalier och kemiska produkter - Chemicals and chemical products	102,7	+8,3	-0,5	-0,03	99,9	76,8
21 Lääkkeiden lähtöaineet ja lääkevalmisteet - Farma- ceutiska basprodukter och läkemedel - Basic pharma- ceutical products and pharmaceutical preparations	74,9	+18,0	-21,3	-0,21	68,3	14,6
22 Kumi- ja muovituotteet - Gummi- och plastvaror - Rubber and plastic products	104,3	+23,6	+12,1	+0,17	110,5	24,3
23 Muut ei-metalliset mineraalituotteet - Andra icke- metalliska mineraliska produkter - Other non-metallic mineral products	96,4	+29,5	+19,3	+0,08	94,7	9,1
241 Rauta, teräs ja rautaseokset - Järn och stål samt ferrolegeringar - Basic iron and steel and ferro-alloys	131,5	+72,5	+2,5	+0,00	116,4	60,0
244 Jalometallit ja muut värimetallit - Andra metaller än järn - Basic precious and other non-ferrous metals	147,2	+5,3	+21,8	+0,01	133,8	56,9
25 Metallituotteet (pl koneet ja laitteet) - Metallvaror - Fabricated metal products	112,9	+17,3	-11,0	-0,18	119,1	20,5
26 Tietokoneet ja elektroniset ja optiset laitteet - Datorer, elektronikvaror och optik - Computer, electronic and optical products	53,1	-6,4	+16,8	+0,25	53,3	54,2
27 Sähkölaitteet - Elapparatur - Electrical equipment	99,7	-7,8	+8,1	+0,28	95,0	64,5
28 Koneet ja laitteet - Maskiner och apparater - Machinery and equipment	96,6	-5,5	+18,5	+1,16	101,5	130,2
29 Moottoriajoneuvot ja perävaunut - Motorfordon och släpfordon - Motor vehicles and trailers	226,2	-0,1	+57,8	+2,06	230,4	58,8
38 Jätteiden keruu, käsittely- ja loppusijoituspalvelut - Avfallshanteringstjänster - Waste collection, treatment and disposal services	101,1	+17,1	+7,6	+0,02	91,4	6,0
58 Kustannuspalvelut - Förlagstjänster - Publishing services	30,1	-23,4	-34,8	-0,03	54,6	1,7

\* Alaindeksin muutoksen vaikutus kokonaisindeksin muutokseen - Effekt av förändringen av subindex på förändringen av totalindex - Effect of change of subindex on change of totalindex

\*\* Kahdentoista kuukauden liukuva keskiarvo - Tolv månaders glidande medelvärde - Moving 12-month averages

**Taulu 10. Tuonnin volyymi-indeksi 2010=100**  
**Tabell 10. Volymindex, import 2010=100**  
**Table 10. Volume index, imports 2010=100**

	Tammikuu Januari January	Muutos Förändr. Change %	Muutos Förändr. Change %	Vaikutus Effekt Effect* %-yks	Keskisarvo Medeltal Mean**	Muutos Förändr. Change %	Osuus Andel Weights ‰
<b>Tuoteluokka (CPA2008)</b>		2018:01/ 2017:12	2018:01/ 2017:01	2018:01/ 2017:01	2017:02-2018:01	2017:02-2018:01/ 2016:02-2017:01	2017
<b>Produkter efter näringsgren (CPA2008)</b>							
<b>Products by Activity (CPA2008)</b>							
Koko tuonti - Totalimport - Total imports	105,4	+4,3	-1,1	-1,1	106,3	+6,3	1 000,0
01 Maa- ja riistataloustuotteet - Jordbruks- och jakt- produkter - Products of agriculture and hunting	161,4	+3,7	+19,4	+0,90	120,9	-1,7	19,9
061 Raakaöljy - Råpetroleum - Crude petroleum	100,3	+31,8	+3,5	+0,00	84,0	-0,1	68,7
07 Metallimalmit - Metallmalmer - Metal ores	86,5	+52,8	-2,5	-0,08	76,2	-11,4	25,0
10 Elintarvikkeet - Livsmedel - Food products	89,2	-1,2	+4,4	+0,31	95,7	-1,9	48,5
13 Tekstiilit - Textilvaror - Textiles	83,4	+13,8	+9,6	+0,11	84,5	+5,3	9,4
14 Vaatteet - Kläder - Wearing apparel	106,3	+58,9	+14,8	+0,50	92,3	+4,8	21,5
15 Nahka ja nahkatuotteet - Läder, läder- och skinnvaror - Leather and related products	107,9	+53,3	+22,8	+0,25	93,0	+3,9	7,7
16 Puutavara ja puutuotteet - Trä och trävaror - Wood and wood products	82,7	+18,6	+4,3	+0,04	87,0	+2,5	8,5
19 Koksen ja jalostettujen öljytuotteiden valmistus - Stenkolsprodukter och raffinerade petroleumprodukter - Coke and refined petroleum products	97,7	-3,9	-26,2	-2,11	98,4	-17,3	38,1
20 Kemikaalit ja kemialliset tuotteet - Kemikalier och kemiska produkter - Chemicals and chemical products	121,4	+20,7	+12,2	+1,59	110,0	+5,8	79,5
21 Lääkkeiden lähtöaineet ja lääkevalmisteet - Farma- ceutiska basprodukter och läkemedel - Basic pharma- ceutical products and pharmaceutical preparations	143,2	+9,0	+0,4	+0,03	131,2	+2,6	31,1
22 Kumi- ja muovituotteet - Gummi- och plastvaror - Rubber and plastic products	106,1	+11,9	+5,4	+0,23	112,6	+4,2	27,2
23 Muut ei-metalliset mineraalituotteet - Andra icke- metalliska mineraliska produkter - Other non-metallic mineral products	101,8	+4,1	+10,8	+0,19	109,4	+9,3	12,5
241 Rauta, teräs ja rautaseokset - Järn och stål samt ferrolegeringar - Basic iron and steel and ferro-alloys	136,9	+27,9	+2,6	+0,00	132,7	+5,8	18,3
244 Jalometallit ja muut värimetallit - Andra metaller än järn - Basic precious and other non-ferrous metals	152,3	+47,7	+26,2	+0,01	130,4	+12,3	28,7
25 Metallituotteet (pl koneet ja laitteet) - Metallvaror - Fabricated metal products	109,8	+8,9	-4,4	-0,24	121,5	-0,7	28,3
26 Tietokoneet ja elektroniset ja optiset laitteet - Datorer, elektronikvaror och optik - Computer, electronic and optical products	84,7	-6,7	+7,1	+0,79	81,2	+4,8	89,3
27 Sähkölaitteet - Elapparatur - Electrical equipment	114,8	+6,1	+10,8	+0,94	120,9	+7,4	52,4
28 Koneet ja laitteet - Maskiner och apparater - Machinery and equipment	100,3	-4,0	+4,0	+0,55	109,8	+3,0	84,8
29 Mootoriajoneuvot ja perävaunut - Motorfordon och släpfordon - Motor vehicles and trailers	129,9	-14,5	+18,0	+2,62	133,5	+15,5	95,1
35 Sähkö, kaasu, lämpö ja ilmastointi - El, gas, värme och kyla - Electricity, gas, steam and air conditioning	164,6	+17,1	-3,9	-0,14	155,4	+2,8	11,6
38 Jätteiden keruu, käsittely- ja loppusijoituspalvelut - Avfallshanteringstjänster - Waste collection, treatment and disposal services	101,7	+10,0	-11,9	-0,34	122,1	-3,0	15,8

\* Alaindeksin muutoksen vaikutus kokonaisindeksin muutokseen - Effekt av förändringen av subindex på förändringen av totalindex - Effect of change of subindex on change of totalindex

\*\* Kahdentoista kuukauden liukuva keskiarvo - Tolv månaders glidande medelvärde - Moving 12-month averages

**Taulu 11. Viennin yksikköarvoindeksi 2010=100**  
**Tabell 11. Enhetsvärdeindex, export 2010=100**  
**Table 11. Unit value index, exports 2010=100**

	Tammikuu Januari January	Muutos Förändr. Change %	Muutos Förändr. Change %	Vaikutus Effekt Effect* %-yks %-yks	Keskiarvo Medeltal Mean**	Muutos Förändr. Change %	Osuus Andel Weights ‰
<b>Tuoteluokka (CPA2008)</b>		2018:01/	2018:01/	2018:01/		2017:02-2018:01/	
<b>Produkter efter näringsgren (CPA2008)</b>	2018:01	2017:12	2017:01	2017:01	2017:02-2018:01	2016:02-2017:01	2017
<b>Products by Activity (CPA2008)</b>							
Koko vienti - Totalexport - Total exports	115,9	+1,3	+4,1	+4,1	112,9	+5,1	1 000,0
01 Maa- ja riistataloustuotteet - Jordbruks- och jakt- produkter - Products of agriculture and hunting	90,5	+5,5	+9,8	+0,07	92,4	+11,2	10,4
10 Elintarvikkeet - Livsmedel - Food products	113,4	-1,6	+0,0	+0,00	115,8	+7,6	18,5
11 Juomat - Drycker - Beverages	104,3	-0,5	-0,8	-0,01	107,4	+2,9	3,3
13 Tekstiilit - Textilvaror - Textiles	106,0	+1,0	-4,4	-0,03	108,5	-1,1	4,6
14 Vaatteet - Kläder - Wearing apparel	124,5	-0,5	+4,7	+0,02	123,9	+6,0	4,9
15 Nahka ja nahkatuotteet - Läder, läder- och skinnvaror - Leather and related products	115,7	-3,6	+0,6	+0,00	114,1	+1,9	2,7
16 Puutavara ja puutuotteet - Trä och trävaror - Wood and wood products	106,4	+0,1	+4,2	+0,19	103,8	+1,0	47,8
171 Massa, paperi, kartonki ja pahvi - Massa, papper och papp - Pulp, paper and paperboard	113,2	+0,7	+6,2	+0,96	108,1	+2,5	147,9
172 Paperi-, kartonki- ja pahvituotteet - Varor av papper eller papp - Articles of paper and paperboard	116,9	+0,5	-0,3	-0,01	116,9	+1,2	4,4
19 Koksen ja jalostettujen öljytuotteiden valmistus - Stenkolsprodukter och raffinerade petroleum- produkter - Coke and refined petroleum products	93,5	+3,9	-1,0	-0,07	87,6	+14,3	75,7
20 Kemikaalit ja kemialliset tuotteet - Kemikalier och kemiska produkter - Chemicals and chemical products	118,6	+1,1	+3,8	+0,31	115,9	+8,5	76,8
21 Lääkkeiden lähtöaineet ja lääkevalmisteet - Farma- ceutiska basprodukter och läkemedel - Basic pharma- ceutical products and pharmaceutical preparations	93,5	-23,5	+18,3	+0,23	111,1	+10,9	14,6
22 Kumi- ja muovituotteet - Gummi- och plastvaror - Rubber and plastic products	108,6	-1,4	+1,1	+0,02	107,9	-0,9	24,3
23 Muut ei-metalliset mineraalituotteet - Andra icke- metalliska mineraliska produkter - Other non-metallic mineral products	111,8	-1,3	+0,5	+0,00	110,8	+1,1	9,1
241 Rauta, teräs ja rautaseokset - Järn och stål samt ferrolegeringar - Basic iron and steel and ferro-alloys	93,1	+1,2	+5,0	+0,23	94,0	+17,6	60,0
244 Jalometallit ja muut värimetallit - Andra metaller än järn - Basic precious and other non-ferrous metals	109,9	+3,0	+7,1	+0,33	103,1	+16,4	56,9
25 Metallituotteet (pl koneet ja laitteet) - Metallvaror - Fabricated metal products	102,5	+2,9	+4,1	+0,08	100,0	+2,4	20,5
26 Tietokoneet ja elektroniset ja optiset laitteet - Datorer, elektronikvaror och optik - Computer, electronic and optical products	129,2	-3,0	-8,5	-0,63	134,2	-3,1	54,2
27 Sähkölaitteet - Elapparatur - Electrical equipment	112,8	+6,1	+1,5	+0,09	112,3	+0,5	64,5
28 Koneet ja laitteet - Maskiner och apparater - Machinery and equipment	108,8	+1,5	+2,1	+0,27	106,8	-0,3	130,2
29 Moottoriajoneuvot ja perävaunut - Motorfordon och släpfordon - Motor vehicles and trailers	149,6	+2,7	+20,9	+1,02	138,9	+17,4	58,8
38 Jätteiden keruu, käsittely- ja loppusijoituspalvelut - Avfallshanteringsjänster - Waste collection, treatment and disposal services	125,2	+5,6	+3,8	+0,02	123,4	+20,3	6,0
58 Kustannuspalvelut - Förlagstjänster - Publishing services	99,6	+4,9	+17,8	+0,03	83,5	-10,0	1,7

\* Alaindeksin muutoksen vaikutus kokonaisindeksin muutokseen - Effekt av förändringen av subindex på förändringen av totalindex - Effect of change of subindex on change of totalindex

\*\* Kahdentoista kuukauden liukuva keskiarvo - Tolv månaders glidande medelvärde - Moving 12-month averages

**Taulu 12. Tuonnin yksikköarvoindeksi 2010=100**

**Tabell 12. Enhetsvärdeindex, import 2010=100**

**Table 12. Unit value index, imports 2010=100**

	Tammikuu Januari January	Muutos Förändr. Change %	Muutos Förändr. Change %	Vaikutus Effekt Effect* %-yks	Keskiarvo Medeltal Mean**	Muutos Förändr. Change %	Osuus Andel Weights ‰
<b>Tuoteluokka (CPA2008)</b>		2018:01/ 2017:12	2018:01/ 2017:01	2018:01/ 2017:01	2017:02-2018:01	2017:02-2018:01/ 2016:02-2017:01	2017
<b>Produkter efter näringsgren (CPA2008)</b>							
<b>Products by Activity (CPA2008)</b>							
Koko tuonti - Totalimport - Total imports	116,7	+0,9	+7,0	+7,0	111,5	+5,2	1000,0
01 Maa- ja riistataloustuotteet - Jordbruks- och jakt- produkter - Products of agriculture and hunting	104,0	-2,1	-6,7	-0,2	106,8	+5,0	19,9
061 Raakaöljy - Råpetroleum - Crude petroleum	126,0	+10,0	+14,5	+1,0	104,9	+22,8	68,7
062 Maakaasu - Naturgas - Natural gas	96,0	+9,8	+15,7	+0,1	87,2	+22,6	7,3
07 Metallimalmit - Metallmalmer - Metal ores	123,7	-5,8	+4,3	+0,1	121,2	+34,7	25,0
10 Elintarvikkeet - Livsmedel - Food products	122,1	+2,1	+1,8	+0,1	120,0	+2,7	48,5
13 Tekstiilit - Textilvaror - Textiles	115,9	+1,0	+2,8	+0,0	113,8	+1,0	9,4
14 Vaatteet - Kläder - Wearing apparel	117,9	-3,7	+3,1	+0,1	118,9	-0,4	21,5
15 Nahka ja nahkatuotteet - Läder, läder- och skinnvaror - Leather and related products	124,3	-2,9	-1,4	-0,0	128,4	+3,1	7,7
16 Puutavara ja puutuotteet - Trä och trävaror - Wood and wood products	109,5	+0,8	+7,5	+0,1	106,6	+5,8	8,5
19 Koksen ja jalostettujen öljytuotteiden valmistus - Stenkolsprodukter och raffinerade petroleum- produkter - Coke and refined petroleum products	112,0	+0,0	+13,1	+0,5	101,9	+27,4	38,1
20 Kemikaalit ja kemialliset tuotteet - Kemikalier och kemiska produkter - Chemicals and chemical products	119,0	+3,1	+7,8	+0,7	113,3	+9,1	79,5
21 Lääkkeiden lähtöaineet ja lääkevalmisteet - Farma- ceutiska basprodukter och läkemedel - Basic pharma- ceutical products and pharmaceutical preparations	84,1	-0,1	+2,7	+0,1	83,4	-8,8	31,1
22 Kumi- ja muovituotteet - Gummi- och plastvaror - Rubber and plastic products	114,5	-1,4	+3,6	+0,1	113,9	+3,0	27,2
23 Muut ei-metalliset mineraalituotteet - Andra icke- metalliska mineraliska produkter - Other non-metallic mineral products	117,8	+0,0	+4,4	+0,1	116,6	+2,5	12,5
241 Rauta, teräs ja rautaseokset - Järn och stål samt ferrolegeringar - Basic iron and steel and ferro-alloys	89,5	-0,2	+6,0	+0,1	88,0	+14,4	18,3
244 Jalometallit ja muut värimetallit - Andra metaller än järn - Basic precious and other non-ferrous metals	116,9	+0,7	+24,2	+0,6	106,4	+17,8	28,7
25 Metallituotteet (pl koneet ja laitteet) - Metallvaror - Fabricated metal products	113,7	+0,5	+2,3	+0,1	112,6	+4,0	28,3
26 Tietokoneet ja elektroniset ja optiset laitteet - Datorer, elektronikvaror och optik - Computer, electronic and optical products	136,5	-2,8	-4,3	-0,6	134,4	+3,1	89,3
27 Sähkölaitteet - Elapparatur - Electrical equipment	108,6	+0,8	+2,2	+0,1	107,7	+1,3	52,4
28 Koneet ja laitteet - Maskiner och apparater - Machinery and equipment	111,9	-0,8	+1,6	+0,2	112,2	+1,1	84,8
29 Moottoriajoneuvot ja perävaunut - Motorfordon och släpfordon - Motor vehicles and trailers	138,9	+0,5	+11,3	+1,2	134,1	+9,4	95,1
35 Sähkö, kaasu, lämpö ja ilmastointi - El, gas, värme och kyla - Electricity, gas, steam and air conditioning	75,3	+15,9	+12,2	+0,1	67,4	+3,6	11,6
38 Jätteiden keruu, käsittely- ja loppusijoituspalvelut - Avfallshanteringstjänster - Waste collection, treatment and disposal services	69,7	+1,7	+1,5	+0,0	67,5	+13,9	15,8

\* Alaindeksin muutoksen vaikutus kokonaisindeksin muutokseen - Effekt av förändringen av subindex på förändringen av totalindex - Effect of change of subindex on change of totalindex

\*\* Kahden kuukauden liukuva keskiarvo - Tolv månaders glidande medelvärde - Moving 12-month averages



Monthly statistics on the international trade in goods, January 2018  
2018:K01EN, 29.3.2018

Inquiries:

Kaarna, Anssi tel. +358 40 332 8153

Telasuo, Christina tel. +358 40 332 1828

E-mail: [forename.surname@tulli.fi](mailto:forename.surname@tulli.fi)

The preliminary statistics and monthly statistics on international trade in goods for February 2018 will be published on the following dates:

Preliminary statistics 2018:E02 9.4.2018

Monthly statistics 2018:K02 30.4.2018

More specific data on countries and goods, as well as statistics on logistics, are available free of charge via the International Trade Statistics Search (ULJAS) [uljas.tulli.fi](http://uljas.tulli.fi)

ISSN 1796-0479 = Official Statistics of Finland (pdf)

ISSN 2342-2327 = Monthly statistics on the international trade in goods (online)

Yhteystiedot:

Tulli  
Tilastointi

Opastinsilta 12  
PL 512  
00101 Helsinki

Vaihde 0295 5200  
Tilastopalvelu 0295 52335  
[tilastot@tulli.fi](mailto:tilastot@tulli.fi)

Kontaktuppgifter:

Tullen  
Statistik

Semaforbron 12  
PB 512  
00101 Helsingfors

Växel 0295 5200  
Statistikservice 0295 52335  
[statistik@tulli.fi](mailto:statistik@tulli.fi)

Contact information:

Finnish Customs  
Statistics

Opastinsilta 12  
PO Box 512  
FI-00101 Helsinki

Exchange + 358 295 5200  
Statistics service + 358 295 52335  
[statistics@tulli.fi](mailto:statistics@tulli.fi)