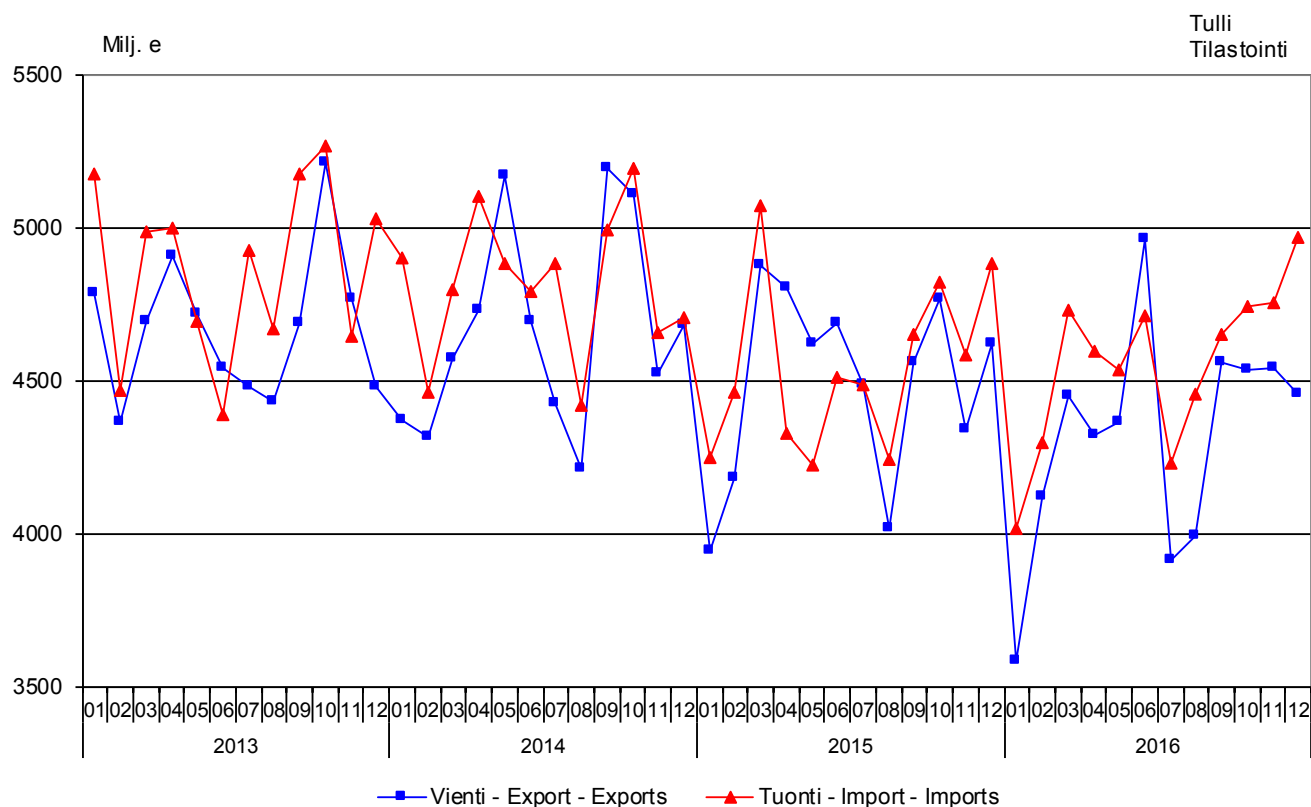


Monthly statistics on the foreign trade of goods

December 2016

Kuvio 1. Suomen vienti ja tuonti 2013 – 2016
Figur 1. Finlands export och import 2013 – 2016
Figure 1. Exports and imports of Finland 2013 – 2016



Helsinki 28.2.2017. Free for publication at 9.00 a.m..

Quoting is encouraged provided Finnish Customs is acknowledged as the source.

EXPORT VOLUME DECREASED WHILE EXPORT PRICES GREW IN DECEMBER

The value of Finnish exports of goods decreased by three per cent in December year-on-year according to foreign trade statistics provided by Finnish Customs. The value of Finnish exports was almost 4,5 billion euros. Export prices increased by 4,9 per cent while export volume decreased by 7,6 per cent. In January-December exports diminished by four per cent.

The value of imports increased by two per cent in December and was almost five billion euros. Import prices increased by 7,6 per cent while import volume decreased by 3,8 per cent. In January-December the total import value remained at the level of the previous year.

The balance of trade showed a deficit of 509 million euros in December. In January-December the balance of trade had a deficit of 2,9 billion euros. In December the previous year the trade deficit was 262 million euros, and in January-December the trade balance showed a deficit of 613 million euros. The terms of trade for foreign trade are calculated based on the unit value index. Terms of trade show the ratio between export and import prices. The terms of trade weakened in December because import prices grew more than export prices. The point figure in December was 99,1, while it was 101,7 December the previous year. The terms of trade weakened from the previous month's point figure of 99,7.

Exports of machinery and equipment and petroleum products improved compared to the previous year's December, while exports of transport equipment, forest industry products and metals declined. Imports of electrical machinery and equipment, crude oil and petroleum products and metals increased, while imports of industrial machinery, transport equipment and chemical industry products were down.

Exports to EU member states decreased by seven per cent in December while exports to non-EU countries increased by two per cent. The most important export countries to rise in December were Sweden, the Netherlands, the United States and China. Exports to Russia, Germany, the United Kingdom, and France decreased. Imports from EU-countries decreased by six per cent while imports from non-EU countries rose by 17 per cent in December. Imports from Germany, China, the United Kingdom and France decreased, while imports from Russia, Sweden, the Netherlands and the United States increased.

Taulu 1. Kokonaiskehitys-Totalutveckling-Total development (milj. euroa, e million)

	Joulukuu December		Muutos Förändring Change	Tammi-joulukuu Januari-december January-December		Muutos Förändring Change
	2015	2016	%	2015	2016	%
Vienti/Export/Exports (fob)	4 616	4 455	-3	53 880	51 780	-4
Tuonti/Import/Imports (cif)	4 878	4 964	+2	54 493	54 669	+0
Tase/Balans/Balance	-262	-509		-613	-2 889	

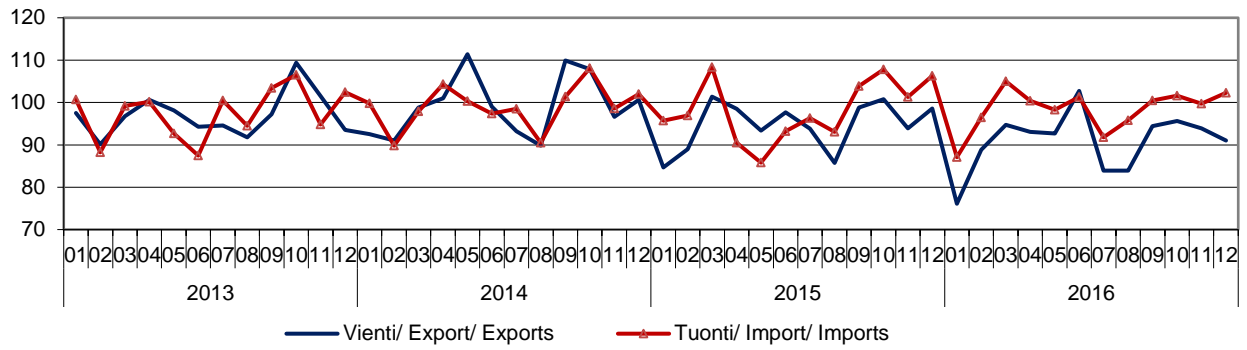
Taulu 2. Ulkomaankaupan indeksit – Index för utrikeshandel – Foreign trade indexes

2010=100	Joulukuu December		Muutos% Förändr. - Change		Keskiarvo* Medeltal - Mean	Muutos Förändr. - Change
	2015:12	2016:12	2016:12/ 2016:11	2016:12/ 2015:12	2016:01–2016:12	2016:01–2016:12/ 2015:01–2015:12
Volymyymi-indeksi – Volymindex - Volume index						
Vienti/Export/Exports	98,6	91,0	-3,0	-7,6	90,9	-4,0
Tuonti/Import/Imports	106,3	102,3	+2,6	-3,8	98,4	+0,1
Yksikköarvoindeksi – Enhetsvärdeindex - Unit value index						
Vienti/Export/Exports	106,0	111,1	+1,7	+4,9	107,0	+0,4
Tuonti/Import/Imports	104,2	112,1	+2,4	+7,6	105,6	+0,5

* Kahdentoista kuukauden liukuva keskiarvo – Tolv månaders glidande medelvärde – Moving 12-months averages

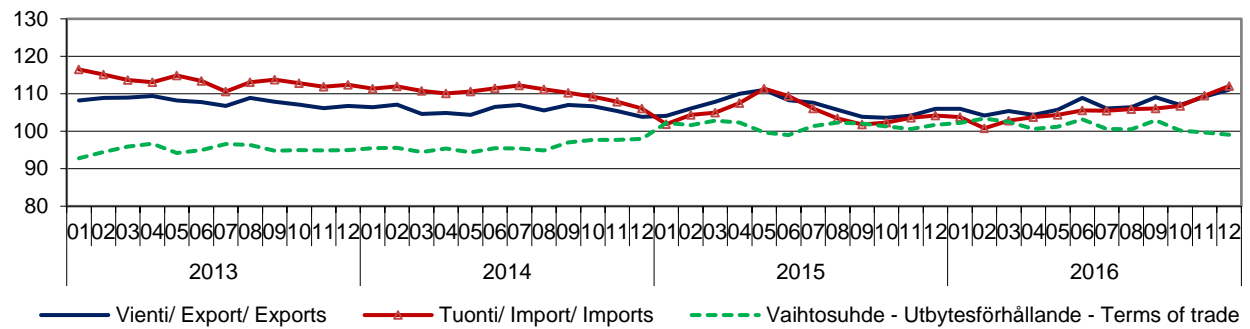
Kuvio/Figur/Figure 2. Volyymi-indeksi/Volymindex/Volume index 2013–2016
2010 = 100

Tulli
 Tilastointi



Kuvio/Figur/Figure 3. Yksikköarvoindeksi/Enhetsvärdeindex/Unit value index
Vaihtosuhte/Utbytesförhållande/Terms of trade 2013–2016
2010 = 100

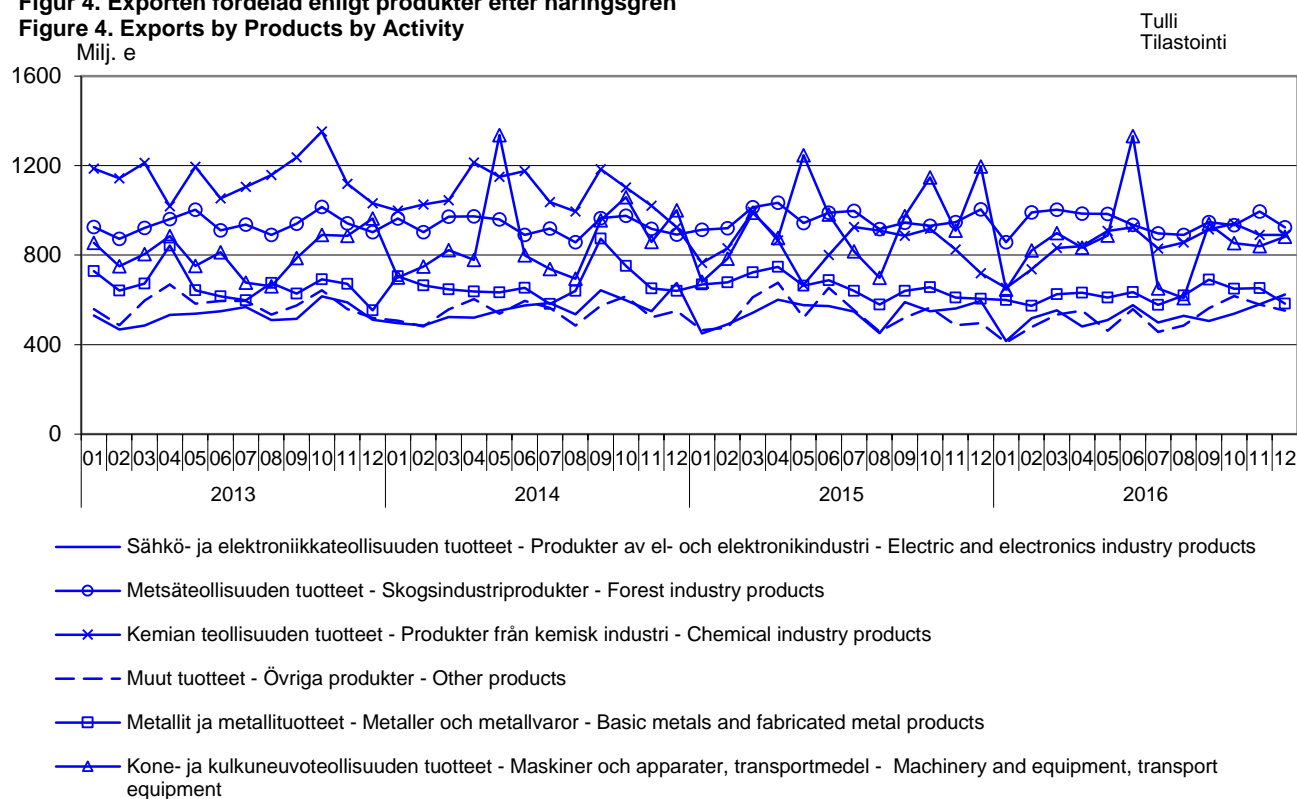
Tulli
 Tilastointi



Kuvio 4. Vienti tuoteluokittain (CPA) 2013 – 2016

Figur 4. Exporten fördelad enligt produkter efter näringsgren

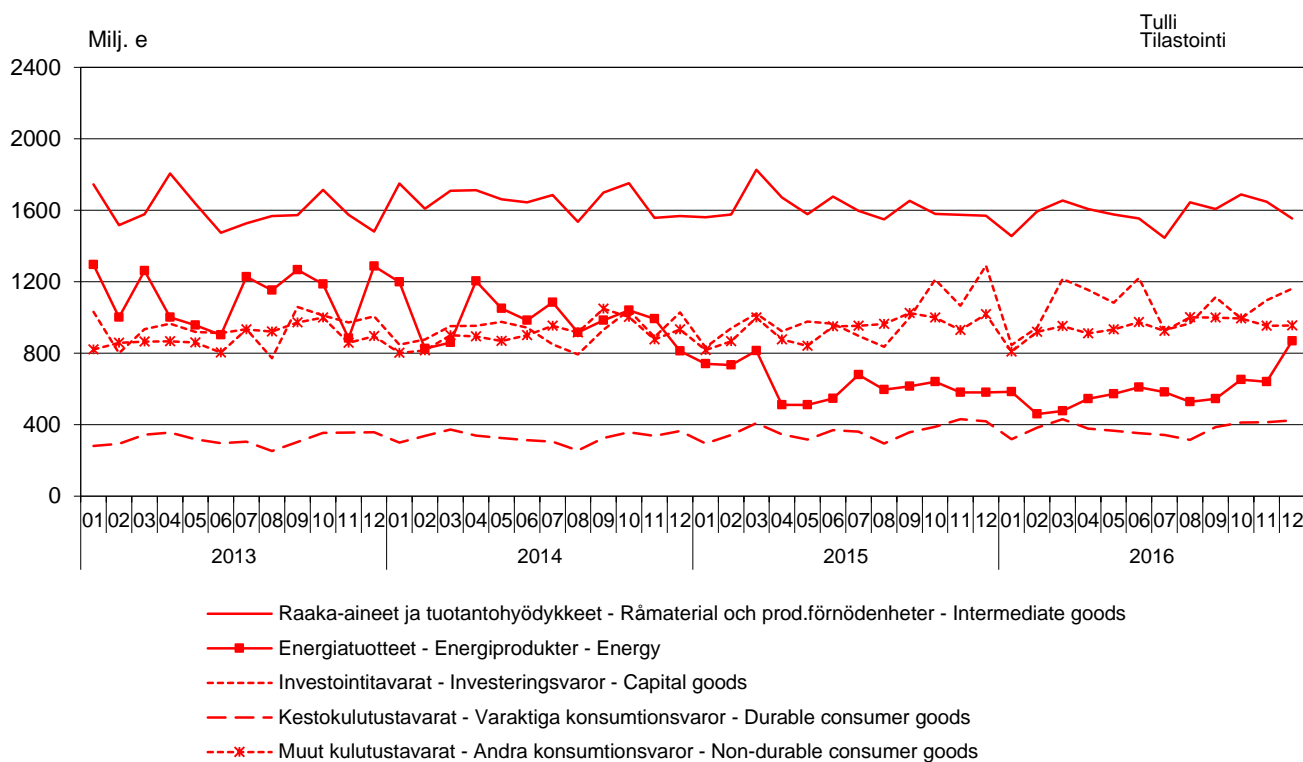
Figure 4. Exports by Products by Activity



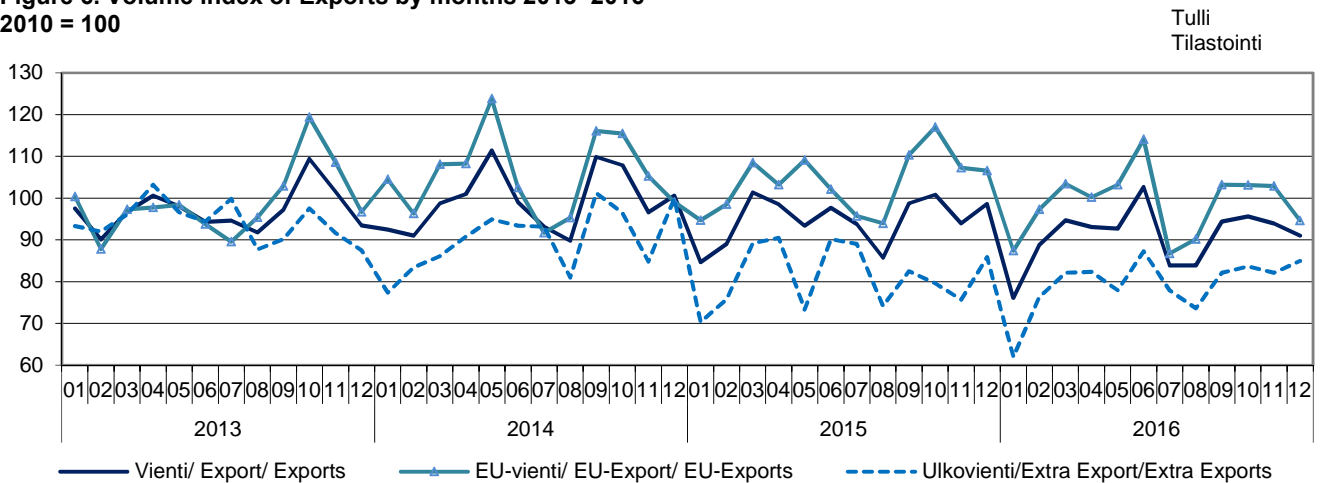
Kuvio 5. Tuonti käyttötarkoituksen mukaan 2013 – 2016

Figur 5. Importen fördelad efter varornas huvudsakliga användning

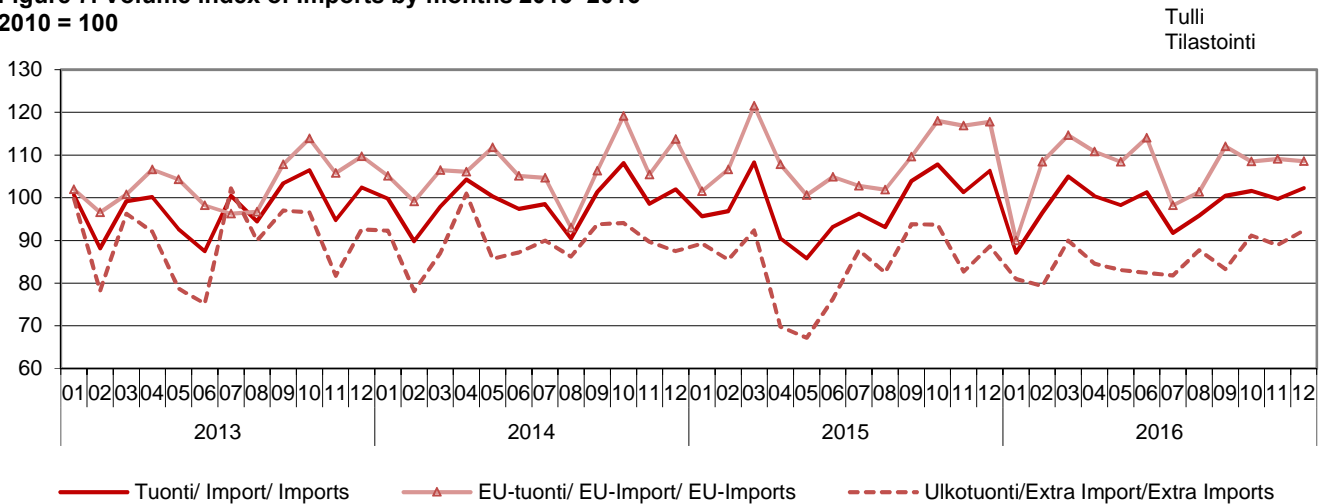
Figure 5. Imports by main use of goods



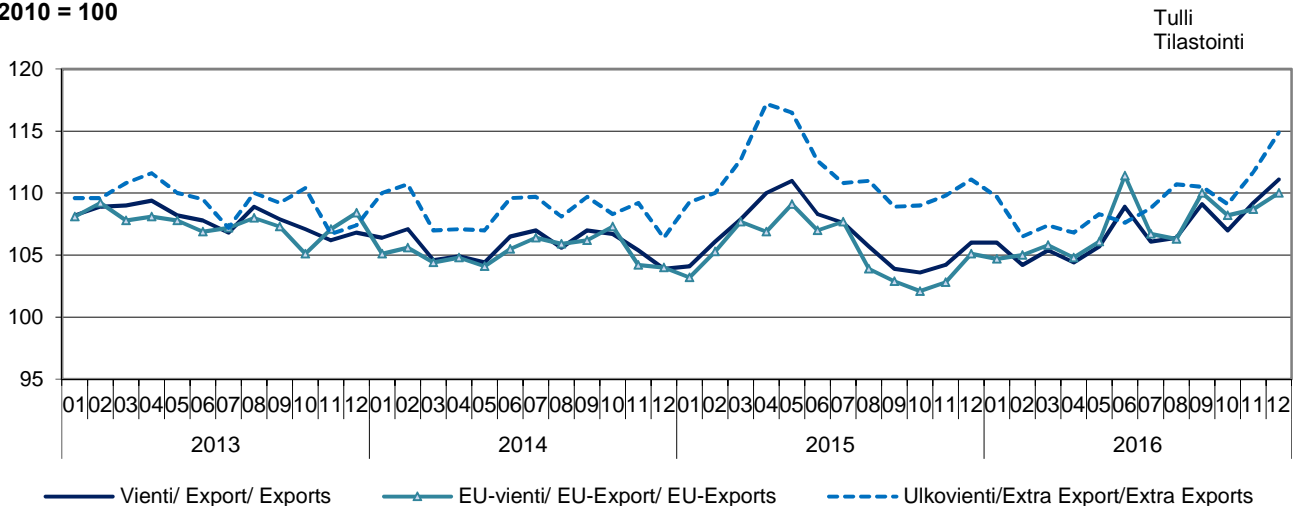
Kuvio 6. Viennin volyymi-indeksi kuukausittain 2013–2016
Figur 6. Volymindex av export månatligen 2013–2016
Figure 6. Volume index of Exports by months 2013–2016
 2010 = 100



Kuvio 7. Tuonnin volyymi-indeksi kuukausittain 2013–2016
Figur 7. Volymindex av import månatligen 2013–2016
Figure 7. Volume index of Imports by months 2013–2016
 2010 = 100

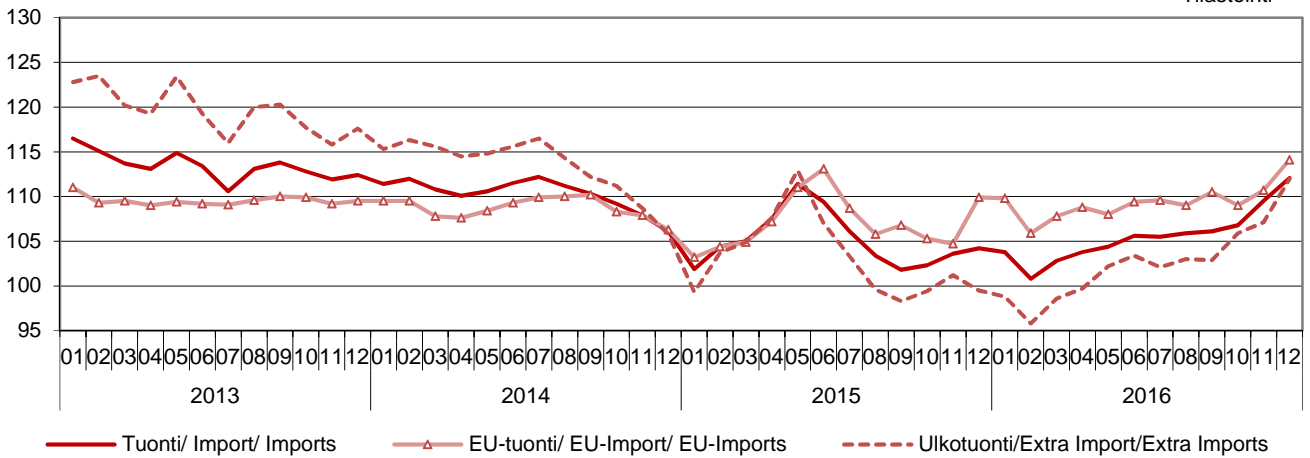


Kuvio 8. Viennin yksikköarvoindeksi kuukausittain 2013–2016
Figur 8. Enhetsvärdeindex av export månatligen 2013–2016
Figure 8. Unit value index of Exports by months 2013–2016
 2010 = 100



Kuvio 9. Tuonnin yksikköarvoindeksi kuukausittain 2013–2016
Figur 9. Enhetsvärdeindex av export månatligen 2013–2016
Figure 9. Unit value index of Imports by months 2013–2016
2010 = 100

Tulli
Tilastointi



Taulu 3. Ulkomaankaupan indeksit
Tabell 3. Index för utrikeshandel
Table 3. Foreign trade indexes

	Joulukuu		Muutos %		Keskiarvo *	Muutos %
	December	December	Förändr. - Change	Förändr. - Change		
	2015:12	2016:12	2016:11	2015:12	2016:01–2016:12	2015:01–2015:12
Volymyymi-indeksi / Volymindex / Volume index						
Vienti/Export/Exports	98,6	91,0	-3,0	-7,6	90,9	-4,0
EU-vienti/EU- export/EU-Exports	106,6	94,6	-8,0	-11,2	98,9	-4,9
Ulkovienti/Extra export/Extra Exports	85,9	85,0	+3,6	-1,1	79,4	-2,4
Tuonti/Import/Imports	106,3	102,3	+2,6	-3,8	98,4	+0,1
EU-tuonti/EU-import/EU-Imports	117,8	108,6	-0,5	-7,8	107,0	-2,0
Ulkotuonti/Extra import/Extra Imports	88,6	92,4	+3,9	+4,3	85,5	+1,6
Yksikköarvoindeksi / Enhetsvärdeindex / Unit value index						
Vienti/Export/Exports	106,0	111,1	+1,7	+4,9	107,0	+0,4
EU-vienti/EU-export/EU-Exports	105,1	110	+1,3	+4,7	107,3	+1,9
Ulkovienti/Extra export/Extra Exports	111,1	114,9	+2,9	+3,4	109,3	-2,0
Tuonti/Import/Imports	104,2	112,1	+2,4	+7,6	105,6	+0,5
EU-tuonti/EU-import/EU-Imports	109,9	114,1	+3,0	+3,8	109,4	+2,1
Ulkotuonti/Extra import/Extra Imports	99,5	112,0	+4,6	+12,5	102,6	-0,4
Vaihtosuhte/Bytesförhollande/Terms of Trade	101,7	99,1	-0,6	-2,5	101,3	-0,1

* Kahdentoista kuukauden liukuva keskiarvo - Tolv månaders glidande medelvärde - Moving 12-month averages

Taulu 4. Vienti SITC:n mukaan
Tabell 4. Exporten enligt SITC
Table 4. Exports by SITC

SITC	Joulukuu - December 2016			Tammi-joulukuu 2016 Januari-december 2016			
	arvo värde value milj. e	osuus andel share %	muutos ändr. change %	arvo värde value milj. e	osuus andel share %	muutos ändr. change %	
	4 455	100,0	- 3	51 780	100,0	- 4	
	Koko vienti - Totalexport - Total exports						
0	Eiintarvikkeet ja elävät eläimet - Livsmedel och levande djur - Food and live animals						
02	Maitotaloustuotteet ja munat - Mjölkhushållningsprodukter och ägg - Dairy products and birds' eggs	31	0,7	+ 5	361	0,7	- 9
05	Hedelmät ja kasvikset - Frukt och köksväxter	4	0,1	+ 16	53	0,1	- 2
	Vegetables and fruit						
1	Juomat ja tupakka - Drycker och tobak						
	Beverages and tobacco						
		12	0,3	- 2	166	0,3	+ 2
2	Raaka-aineet, pl. polttoaineet - Råvaror utom bränslen						
	Crude materials, inedible, except fuels						
212	Turkisnahat, valmistamattomat - Pälsskinn, oberedda	17	0,4	+ 33	306	0,6	- 50
	Furskins, raw						
24	Puutavara ja korkki - Trävaror och kork	137	3,1	- 4	1 763	3,4	+ 5
	Cork and wood						
248	Sahattu ja höylätty puutavara - Sågade och hyvlade trävaror	126	2,8	- 3	1 673	3,2	+ 6
	Wood, simply worked						
25	Paperimassa - Pappersmassa	175	3,9	- 7	1 768	3,4	- 2
	Pulp and waste paper						
28	Malmi ja metalliromu - Malmer och skrot av metaller	92	2,1	+ 162	607	1,2	+ 26
	Metalliferous ores and metal scrap						
3	Poltto- ja voiteluaineet, sähkövirta - Bränslen, smörjmedel, elström - Mineral fuels etc						
33	Kivennäisöljyt ja kivennäisöljytuotteet - Mineraloljor och mineraloljeprodukter - Petroleum and products	397	8,9	+ 71	3 853	7,4	+ 11
4	Eläin- ja kasviöljyt ja -rasvat - Animaliska och vegetabiliska oljor och fetter - Animal, vegetable oil, fat						
5	Kemialliset aineet ja tuotteet - Kemiska ämnen och produkter - Chemicals and related products, nes						
51+52	Orgaaniset ja epäorgaaniset kemialliset aineet - Organiska och oorganiska kemiska ämnen - Organic and inorganic chemicals	130	2,9	- 3	1 654	3,2	- 5
54	Lääkevalmisteet ja farmaseuttiset tuotteet - Medicinska och farmaceutiska produkter - Medicinal, pharm. products	63	1,4	- 0	841	1,6	- 1
57+58	Muovit, valmistamattomat ja valmistetut - Plaster, obearbetade och bearbetade - Plastics in primary and non-primary forms	127	2,8	+ 2	1 685	3,3	- 5
6	Valmistetut tavarat valmistusaineen mukaan - Bearbetade varor enligt materialet - Basic manufactures						
63	Puu- ja korkkituotteet, pl. huonekalut - Produkter av trä och kork utom möbler - Wood and cork manufactures	60	1,4	+ 2	810	1,6	+ 1
634	Vaneri, lastu- ja kuitulevy yms. - Kryssfaner, spån- och fiberskivor o.d. - Plywood, particle board etc	39	0,9	- 7	564	1,1	- 4
64	Paperi ja pahvi sekä tuotteet niistä - Papper, papp och produkter därav - Paper, paperboard and articles thereof	552	12,4	- 11	7 008	13,5	- 4
65	Tekstiilituotteet, pl. vaatteet - Textilprodukter utom kläder - Textile yarn, fabrics, made up articles, etc	20	0,4	+ 4	263	0,5	+ 4
67	Rauta ja teräs - Järn och stål	263	5,9	- 5	3 546	6,8	- 9
	Iron and steel						
68	Muut metallit - Andra metaller	185	4,1	+ 10	2 045	3,9	- 5
	Non-ferrous metals						
69	Tuotteet epäjalosta metallista - Arbeten av oädla metaller - Manufactures of metals, nes	66	1,5	- 29	950	1,8	- 6
7	Koneet, laitteet ja kuljetusvälineet - Maskiner, apparater och transportmedel - Machinery, transport equipmt						
71	Voimakoneet ja moottorit - Kraftmaskiner och motorer - Power generating machinery and equipment	228	5,1	+ 29	1 891	3,7	- 5
72	Eri toimialojen erikoiskoneet - Maskiner för särskilda industrier - Machinery for special industries	305	6,9	- 4	3 475	6,7	+ 0
74	Yleiskäyttöiset teoll. koneet ja laitteet - Industrimaskiner för allmänt bruk - General industrl machy, nes	211	4,7	- 13	2 569	5,0	- 14
75	Toimistokoneet ja atk-laitteet - Kontorsmaskiner och adb-maskiner - Office machines and adp machines	38	0,9	- 6	301	0,6	- 6
76	Puhelin-, radio-, tv- yms. -laitteet - Telefon-, radio-, tv- o.d. -apparater - Telecom, sound recording equipment	63	1,4	- 10	645	1,2	- 1
77	Muut sähkökoneet ja -laitteet - Andra elektriska maskiner och apparater - Electric machinery, nes and parts	283	6,4	+ 9	3 072	5,9	+ 0
78	Mootoriajoneuvot - Motorfordon	217	4,9	- 18	2 233	4,3	- 16
	Road vehicles						
79	Muut kuljetusvälineet - Andra transportmedel	41	0,9	- 85	1 024	2,0	- 22
	Other transport equipment						
793	Laivat, veneet ja muut uivat rakenteet - Fartyg, båtar och annan flytande materiel - Ships and boats etc	36	0,8	- 21	768	1,5	+ 1
8	Erinäiset valmiit tavarat - Diverse färdiga varor						
	Miscellaneous manufactured articles						
82	Huonekalut - Möbler	12	0,3	+ 19	129	0,2	+ 11
	Furniture and parts thereof						
84	Vaatteet - Kläder	17	0,4	+ 1	272	0,5	- 7
	Articles of apparel and clothing accessories						
85	Jalkineet - Skor	8	0,2	+ 19	105	0,2	+ 6
	Footwear						
87	Kojeet, mittarit yms. - Instrumentmätare o.d. Instruments and apparatuses, nes	158	3,5	- 10	1 879	3,6	+ 4
9	Muut tavarat - Övriga varor						
	Goods not classified elsewhere						
		134	3,0	- 1	1 502	2,9	+ 1

Taulu 5. Tuonti SITC:n mukaan
Tabell 5. Importen enligt SITC
Table 5. Imports by SITC

SITC	Joulukuu - December 2016			Tammi-joulukuu 2016 Januari-december 2016			
	arvo värde value milj. e	osuus andel share %	muutos ändr. change %	arvo värde value milj. e	osuus andel share %	muutos ändr. change %	
	4 964	100,0	+ 2	54 669	100,0	+ 0	
	Koko tuonti - Totalimport - Total imports						
0	Eiintarvikkeet ja elävät eläimet - Livsmedel och levande djur - Food and live animals						
02	Maitotaloustuotteet ja munat - Mjölkhushållningsprodukter och ägg - Dairy products and birds' eggs	31	0,6	+ 1	369	0,7	- 7
05	Hedelmät ja kasvikset - Frukt och köksväxter	83	1,7	+ 2	969	1,8	+ 5
1	Juomat ja tupakka - Drycker och tobak						
	Beverages and tobacco						
2	Raaka-aineet, pl. polttoaineet - Råvaror utom bränslen						
	Crude materials, inedible, except fuels						
212	Turkisnahat, valmistamattomat - Pälsskinn, oberedda	42	0,8	- 50	164	0,3	- 26
24	Puutavara ja korkki - Trävaror och kork	33	0,7	- 5	452	0,8	- 2
248	Sahattu ja höylätty puutavara - Sågade och hyvlade trävaror	8	0,2	+ 20	107	0,2	+ 10
25	Paperimassa - Pappersmassa	18	0,4	- 25	243	0,4	+ 2
28	Malmi ja metalliromu - Malmer och skrot av metaller	237	4,8	+ 15	2 479	4,5	- 4
3	Poltto- ja voiteluaineet, sähkövirta - Bränslen, smörjmedel, elström - Mineral fuels etc						
33	Kivennäisöljyt ja kivennäisöljytuotteet - Mineraloljor och mineraloljeproducter - Petroleum and products	695	14,0	+ 53	5 488	10,0	- 6
4	Eläin- ja kasviöljyt ja -rasvat - Animaliska och vegetabiliska oljor och fetter - Animal, vegetable oil, fat						
5	Kemialliset aineet ja tuotteet - Kemiska ämnen och produkter - Chemicals and related products, nes						
51+52	Orgaaniset ja epäorgaaniset kemialliset aineet - Organiska och oorganiska kemiska ämnen - Organic and inorganic chemicals	125	2,5	+ 5	1 368	2,5	- 14
54	Lääkevalmisteet ja farmaseuttiset tuotteet - Medicinska och farmaceutiska produkter - Medicinal, pharm. products	158	3,2	- 16	1 986	3,6	- 1
57+58	Muovit, valmistamattomat ja valmistetut - Plaster, obearbetade och bearbetade - Plastics in primary and non-primary forms	97	2,0	- 14	1 416	2,6	- 2
6	Valmistetut tavarat valmistusaineen mukaan - Bearbetade varor enligt materialet - Basic manufactures						
63	Puu- ja korkkituotteet, pl. huonekalut - Produkter av trä och kork utom möbler - Wood and cork manufactures	17	0,3	+ 1	248	0,5	- 8
634	Vaneri, lastu- ja kuitulevy yms. - Kryssfanan, spån- och fiberskivor o.d. - Plywood, particle board etc	9	0,2	+ 9	133	0,2	- 4
64	Paperi ja pahvi sekä tuotteet niistä - Papper, papp och produkter därav - Paper, paperboard and articles thereof	41	0,8	- 5	545	1,0	- 4
65	Tekstiilituotteet, pl. vaatteet - Textilprodukter utom kläder - Textile yarn, fabrics, made up articles, etc	41	0,8	- 10	552	1,0	+ 5
67	Rauta ja teräs - Järn och stål	111	2,2	+ 31	1 346	2,5	- 7
68	Muut metallit - Andra metaller	62	1,2	+ 11	897	1,6	+ 5
69	Tuotteet epäjalosta metallista - Arbeten av oädla metaller - Manufactures of metals, nes	108	2,2	+ 2	1 530	2,8	+ 10
7	Koneet, laitteet ja kuljetusvälineet - Maskiner, apparater och transportmedel - Machinery, transport equipmt						
71	Voimakoneet ja moottorit - Kraftmaskiner och motorer - Power generating machinery and equipment	82	1,6	- 1	1 367	2,5	+ 3
72	Eri toimialojen erikoiskoneet - Maskiner för särskilda industrier - Machinery for special industries	120	2,4	- 14	1 527	2,8	+ 7
74	Yleiskäyttöiset teoll. koneet ja laitteet - Industrimaskiner för allmänt bruk - General industrl machy, nes	206	4,2	- 5	2 590	4,7	+ 3
75	Toimistokoneet ja atk-laitteet - Kontorsmaskiner och adb-maskiner - Office machines and adp machines	180	3,6	+ 34	1 494	2,7	+ 2
76	Puhelin-, radio-, tv- yms. -laitteet - Telefon-, radio-, tv- o.d. -apparater - Telecomm, sound recording equipment	204	4,1	+ 6	1 793	3,3	- 0
77	Muut sähkökoneet ja -laitteet - Andra elektriska maskiner och apparater - Electric machinery, nes and parts	298	6,0	+ 7	3 466	6,3	+ 9
78	Mootoriajoneuvot - Motorfordon	410	8,3	+ 7	4 426	8,1	+ 5
79	Muut kuljetusvälineet - Andra transportmedel	95	1,9	- 69	1 010	1,8	+ 19
793	Laivat, veneet ja muut uivat rakenteet - Fartyg, båtar och annan flytande materiel - Ships and boats etc	77	1,6	>999	140	0,3	+ 120
8	Erinäiset valmiit tavarat - Diverse färdiga varor						
	Miscellaneous manufactured articles						
82	Huonekalut - Möbler	48	1,0	- 6	596	1,1	- 0
84	Vaatteet - Kläder	93	1,9	- 3	1 382	2,5	+ 1
85	Jalkineet - Skor	20	0,4	- 6	308	0,6	+ 1
87	Kojeet, mittarit yms. - Instrumentmätare o.d. Instruments and apparatuses, nes	103	2,1	+ 4	1 047	1,9	+ 0
9	Muut tavarat - Övriga varor						
	Goods not classified elsewhere						
	274	5,5	+ 10	2 846	5,2	+ 6	

Taulu 6. Vienti ja tuonti tuoteluokittain (CPA2008)

Tabell 6. Exporten och importen fördelad enligt produkter efter näringsgren (CPA2008)

Table 6. Exports and imports by Products by Activity (CPA2008)

Tuoteluokka - Produkter efter näringsgren - Products by Activity		Vienti - Export 2016				Tuonti - Import 2016			
		Joulukuu	Tammijoulukuu	osuus	muutos	Joulukuu	Tammijoulukuu	osuus	muutos
		December	Januari-december	andel	ändr.	December	Januari-december	andel	ändr.
		arvo	arvo	share	change	arvo	arvo	share	change
		value	value	%	%	value	value	%	%
		milj. e	milj. e			milj. e	milj. e		
Koko vienti/tuonti - Totalexport/import - Total exports/imports		4 455	51 780	100,0	- 4	4 964	54 669	100,0	+ 0
A	Maa-, metsä- ja kalataloustuotteet - Jordbruks-, skogs- och fiskeriprodukter - Products of agriculture, forestry and fishing	43	604	1,2	- 35	178	1 690	3,1	+ 0
B	Kaivostoiminnan ja louhinnan tuotteet - Produkter från gruvdrift och utvinning av mineral - Products from mining and quarrying	41	321	0,6	+ 19	627	5 625	10,3	- 9
061	Raakaöljy - Råpetroleum - Crude petroleum	-	0	0,0	>999	407	3 423	6,3	- 5
C	Teollisuustuotteet - Tillverkade varor - Manufactured goods	4 189	49 248	95,1	- 3	3 720	42 784	78,3	+ 1
10-12	Elintarvikkeet, juomat ja tupakka - Livsmedel, drycker och tobak - Food, beverages and tobacco	100	1 220	2,4	- 1	300	3 473	6,4	- 1
13-15	Tekstiilit, vaatteet, nahka ja nahkatuotteet - Textilier, kläder, läder och lädervaror - Textiles, clothes, leather and leather products	48	684	1,3	+ 1	160	2 300	4,2	+ 2
16-18	Metsäteollisuuden tuotteet - Skogsindustriprodukter - Forest industry products	924	11 344	21,9	- 2	96	1 289	2,4	- 3
16	Sahatavara ja puutuotteet - Sågvaror och varor av trä - Wood and wood products	198	2 573	5,0	+ 4	35	482	0,9	- 3
17	Paperi, paperi- ja kartonkituotteet, paperimassa - Papper, pappers- och pappvaror, massa - Paper, paper and paperboard products, pulp	726	8 768	16,9	- 3	59	798	1,5	- 3
19-22	Kemian teollisuuden tuotteet - Produkter från kemisk industri - Chemical industry products	891	10 217	19,7	+ 1	890	10 008	18,3	- 5
19	Koksi ja öljytuotteet - Stenkols- och petroleumprodukter - Coke and petroleum products	384	3 786	7,3	+ 10	295	2 152	3,9	- 11
20	Kemikaalit ja kemialliset tuotteet - Kemikalier och kemiska produkter - Chemicals and chemical products	348	4 151	8,0	- 5	328	4 282	7,8	- 5
21	Lääkeaineet ja lääkkeet - Farmaceutiska produkter och läkemedel - Pharmaceutical products and pharmaceutical preparations	71	930	1,8	- 1	161	2 016	3,7	- 1
22	Kumi- ja muovituotteet - Gummi- och plastvaror - Rubber and plastic products	88	1 351	2,6	- 2	106	1 557	2,8	- 1
23	Muut ei-metalliset mineraalituotteet - Andra icke-metalliska mineraliska produkter - Other non-metallic mineral products	38	514	1,0	- 1	52	685	1,3	+ 1
24-25	Metallit ja metallituotteet - Metaller och metallvaror - Metal and metal products	583	7 448	14,4	- 6	358	4 402	8,1	+ 8
24	Metallit - Metaller - Basic metals	486	6 214	12,0	- 6	233	2 677	4,9	+ 7
25	Metallituotteet (pl. koneet ja laitteet) - Metallvaror (exkl. maskiner och appar.) - Fabricated metal products (excl. machinery and equip.)	97	1 234	2,4	- 6	125	1 725	3,2	+ 10
26-27	Sähkö- ja elektroniikkateollisuuden tuotteet - Produkter av el- och elektronikindustri - Electric and electronics industry products	624	6 332	12,2	- 3	806	8 047	14,7	+ 5
26	Tietokoneet, elektroniset ja optiset laitteet - Datorer, elektronikvaror och optik - Computers, electronic and optical products	280	2 939	5,7	+ 3	564	5 031	9,2	+ 5
263	Viestintälaitteet - Kommunikationsutrustning - Communication equip.	55	553	1,1	- 1	143	1 273	2,3	- 2
27	Sähkölaitteet - Elapparater - Electrical equipment	344	3 393	6,6	- 8	242	3 016	5,5	+ 4
28	Koneet ja laitteet - Maskiner och app. - Machinery and equip.	625	6 917	13,4	- 5	384	5 045	9,2	+ 4
29-30	Kulkuneuvot - Transportmedel - Transport equipment	257	3 276	6,3	- 18	539	5 904	10,8	+ 5
29	Moottorijoneuvot - Motorfordon - Motor vehicles	211	2 159	4,2	- 17	427	4 641	8,5	+ 3
30	Muut kulkuneuvot - Andra transportmedel - Other transport equipment	46	1 117	2,2	- 21	112	1 263	2,3	+ 12
31-33	Muut teollisuustuotteet - Övriga tillverkade varor - Other manufactured goods	100	1 296	2,5	+ 11	135	1 632	3,0	+ 3
D	Sähkö, kaasu, lämpö, jäähdytys - El, gas, värme, kyla - Electricity, gas, steam, air conditioning 1)	4	89	0,2	- 40	64	690	1,3	+ 9
E-X	Muut tuotteet - Övriga produkter - Other products	177	1 518	2,9	- 2	376	3 881	7,1	+ 1
E 381158	Metallijätteet - Metallavfall - Metal waste	39	257	0,5	+ 1	80	822	1,5	- 9

1) Maakaasu B 062 - Naturgas B 062 - Natural gas B 062

Taulu 7. Tuonti ja vienti tavaroiden pääasiallisen käyttötarkoituksen mukaan (perustuu CPA-luokitukseen)
Tabell 7. Importen och exporten fördelad efter varornas huvudsakliga användning (baserar på CPA-klassificering)
Table 7. Imports and exports by main use of goods (based on CPA classification)

	Joulukuu - December 2016			Tammi-joulukuu 2016 Januari-december 2016		
	arvo värde value milj. e	osuus andel share %	muutos ändr. change %	arvo värde value milj. e	osuus andel share %	muutos ändr. change %
Koko tuonti - Totalimport - Total imports	4 964	100,0	+ 2	54 669	100,0	+ 0
Raaka-aineet ja tuotantohyödykkeet - Råmaterial och prod.förnödenheter - Intermediate goods	1 554	31,3	- 1	19 031	34,8	- 2
Energiatuotteet - Energiprodukter Energy	868	17,5	+ 50	7 064	12,9	- 6
Investointitavarat - Investeringsvaror Capital goods	1 162	23,4	- 10	12 725	23,3	+ 6
Kestokulutustavarat - Varaktiga konsumtionsvaror Durable consumer goods	424	8,5	+ 1	4 522	8,3	+ 4
Muut kulutustavarat ¹ - Andra konsumtionsvaror ¹ Non-durable consumer goods ¹	956	19,3	- 6	11 328	20,7	+ 1
Koko vienti - Totalexport - Total exports	4 455	100,0	- 3	51 780	100,0	- 4
Raaka-aineet ja tuotantohyödykkeet - Råmaterial och prod.förnödenheter - Intermediate goods	2 251	50,5	+ 1	27 399	52,9	- 4
Energiatuotteet - Energiprodukter Energy	389	8,7	+ 59	3 885	7,5	+ 8
Investointitavarat - Investeringsvaror Capital goods	1 307	29,3	- 19	14 585	28,2	- 6
Kestokulutustavarat - Varaktiga konsumtionsvaror Durable consumer goods	145	3,3	- 23	1 727	3,3	- 20
Muut kulutustavarat ¹ - Andra konsumtionsvaror ¹ Non-durable consumer goods ¹	364	8,2	+ 8	4 183	8,1	- 1

¹ Sisältää myös erittelemättömän kaupan - Innehåller också oklassificerade handeln - Includes also unclassified trade

Vuoden 2016 aikana taulussa 7 käyttötarkoitukseluokituksen pohjana käytetään edelleen CPA-luokitusta (CPA2002). NACE Rev. 2 -version mukainen taulukko löytyy Tullin Internet-sivuilta kohdasta Suomen tulli - Ulkomaankauppatilastot - Taulukot - Muut tilastot.

Under år 2016 används i tabell 7 fortfarande CPA-klassificering (CPA2002) som grund för klassificeringen enligt användningssyfte. En tabell enligt NACE Rev. 2 -versionen finns på Tullens webbplats under Finska tullen - Utrikeshandelsstatistik - Tabeller - Annan statistik.

In 2016, CPA-classification (CPA2002) will still be used as base for the classification according to use in table 7. A table in accordance with the NACE Rev. 2 -version is obtainable at the Finnish Customs website, under Finnish Customs - Foreign Trade Statistics - Tables - Other statistics.

Taulu 8. Kauppavaihto maaryhmittäin ja maittain
Tabell 8. Handelsomsättningen med ländergrupper och länder
Table 8. Trade by regions and countries

Alkuperä-/määrämaa Ursprungs/bestämmandeland Origin/destination	Tuonti - Import 2016				Vienti - Export 2016				Kauppataase - Balans	
	Joulukuu December	Tammijoulukuu Januari-december	muutos ändr.	muutos ändr.	Joulukuu December	Tammijoulukuu Januari-december	muutos ändr.	muutos ändr.	Joulukuu December	Tammijoulukuu Januari-december
	arvo värde value milj. e	arvo värde value milj. e	osuus andel share %	muutos ändr. change %	arvo värde value milj. e	arvo värde value milj. e	osuus andel share %	muutos ändr. change %	milj. e	milj. e
Koko tuonti/vienti - Totalimport/export	4 964	54 669	100,0	+ 0	4 455	51 780	100,0	- 4	-509	-2 889
EU	2 947	34 001	62,2	- 0	2 487	30 653	59,2	- 4	-461	-3 348
Euroalue - Euro område - Euro zone	1 829	21 666	39,6	+ 0	1 574	19 395	37,5	- 4	-256	-2 271
Ulkokauppa - Externhandel - External trade	2 017	20 668	37,8	+ 1	1 968	21 128	40,8	- 4	-48	+459
Keh.maat - U.länder - Developing countries	755	8 643	15,8	- 0	859	8 485	16,4	- 7	+104	-159
Eurooppa - Europa - Europe	3 835	42 453	77,7	+ 1	3 047	37 065	71,6	- 4	-788	-5 388
EU	2 947	34 001	62,2	- 0	2 487	30 653	59,2	- 4	-461	-3 348
AT Itävalta - Österrike - Austria	45	522	1,0	+ 4	28	331	0,6	+ 2	-17	-191
BE Belgia - Belgien - Belgium	111	1 209	2,2	+ 0	182	1 727	3,3	+ 13	+71	+518
BG Bulgaria - Bulgarien - Bulgaria	5	54	0,1	- 32	4	70	0,1	+ 8	-1	+16
CY Kypros - Cypren - Cyprus	0	7	0,0	- 16	1	14	0,0	+ 12	+1	+8
CZ Tšekin tasavalta - Tjeckien - Czech Republic	73	738	1,4	- 2	18	257	0,5	- 8	-55	-481
DE Saksa - Tyskland - Germany	661	8 104	14,8	- 2	485	6 830	13,2	- 9	-176	-1 274
DK Tanska - Danmark - Denmark	149	1 582	2,9	- 9	83	906	1,7	- 4	-65	-676
EE Viro - Estland - Estonia	130	1 632	3,0	+ 5	110	1 492	2,9	- 5	-21	-140
ES Espanja - Spanien - Spain	99	1 238	2,3	+ 6	79	965	1,9	+ 4	-19	-273
FR Ranska - Frankrike - France	145	2 225	4,1	+ 8	120	1 585	3,1	+ 6	-25	-640
GB Iso-Britannia - Storbritannien - United Kingdom	131	1 668	3,1	- 4	192	2 473	4,8	- 11	+60	+805
GR Kreikka - Grekland - Greece	11	150	0,3	- 9	9	114	0,2	+ 2	-1	-36
HU Unkari - Ungern - Hungary	27	329	0,6	+ 10	19	248	0,5	+ 13	-7	-81
HR Kroatia	1	18	0,0	+ 20	2	29	0,1	+ 17	+1	+11
IE Irlanti - Irland - Ireland	36	458	0,8	- 9	8	278	0,5	- 44	-27	-181
IT Italia - Italien - Italy	185	1 575	2,9	+ 8	97	1 285	2,5	+ 2	-88	-290
LT Liettua - Litauen - Lithuania	45	366	0,7	+ 4	37	394	0,8	+ 2	-8	+28
LU Luxemburg - Luxembourg	4	61	0,1	+ 1	1	24	0,0	- 7	-3	-37
LV Latvia - Lettland - Latvia	17	203	0,4	+ 6	47	514	1,0	- 16	+31	+311
MT Malta	0	5	0,0	+ 132	0	46	0,1	+ 102	-0	+41
NL Alankomaat - Nederländerna - Netherlands	287	3 316	6,1	- 6	339	3 485	6,7	- 2	+52	+169
PL Puola - Polen - Poland	152	1 590	2,9	+ 13	106	1 410	2,7	- 0	-46	-180
PT Portugali - Portugal	22	244	0,4	- 9	13	129	0,2	- 8	-9	-115
RO Romania - Rumänien - Romania	16	200	0,4	- 2	11	139	0,3	- 19	-5	-61
SE Ruotsi - Sverige - Sweden	564	6 156	11,3	- 1	462	5 557	10,7	+ 1	-101	-599
SI Slovenia - Slovenien - Slovenia	7	74	0,1	+ 9	6	77	0,1	- 2	-1	+4
SK Slovakia - Slovakien - Slovakia	23	276	0,5	+ 4	11	105	0,2	- 18	-13	-171
Muu Eurooppa - Övr. Europa - Rest of Europe	887	8 452	15,5	+ 4	560	6 413	12,4	- 4	-327	-2 040
CH Sveitsi - Schweiz - Switzerland	44	629	1,2	+ 4	34	762	1,5	+ 1	-10	+133
IS Islanti - Island - Iceland	1	12	0,0	- 34	3	41	0,1	+ 15	+3	+29
NO Norja - Norge - Norway	80	1 090	2,0	+ 7	136	1 545	3,0	- 1	+55	+455
RU Venäjä - Ryssland - Russia	712	6 132	11,2	+ 3	298	2 975	5,7	- 6	-414	-3 157
TR Turkki - Turkiet - Turkey	38	457	0,8	+ 15	59	741	1,4	- 4	+21	+283
UA Ukraina - Ukraine	9	76	0,1	+ 16	14	174	0,3	- 11	+5	+98
Pohjois-Afrikka - Nordafrika - North Africa	4	54	0,1	- 59	57	667	1,3	- 0	+54	+613
EG Egypti - Egypten - Egypt	1	22	0,0	+ 5	27	338	0,7	- 3	+26	+315
MA Marokko - Marocko - Morocco	1	19	0,0	+ 14	9	136	0,3	+ 33	+8	+117
Muut Afrikan maat - Övr. Afrika - Rest of Africa	23	511	0,9	- 1	51	581	1,1	- 7	+29	+70
ZA Etelä-Afrikka - Sydafrika - South Africa	5	139	0,3	- 28	21	249	0,5	- 11	+16	+110
Lähi- ja Keski-Itä - Mellersta Östern - Middle East	19	159	0,3	+ 8	118	933	1,8	- 21	+99	+774
AE Arabiemiirik. - Arabemiraten - Arab Emirates	1	12	0,0	- 36	42	211	0,4	- 18	+41	+199
IL Israel	16	85	0,2	+ 5	15	186	0,4	+ 5	-1	+100
SA Saudi-Arabia - Saudiarabien - Saudi Arabia	1	24	0,0	- 10	35	271	0,5	- 27	+33	+248
Muu Aasia - Övr. Asien - Rest of Asia	678	7 403	13,5	+ 1	606	6 422	12,4	- 4	-72	-981
CN Kiina - Kina - China	344	4 049	7,4	+ 1	275	2 669	5,2	+ 5	-69	-1 380
HK Hongkong - Hong Kong	13	113	0,2	+ 17	10	169	0,3	- 45	-3	+56
ID Indonesia - Indonesien - Indonesia	9	113	0,2	- 19	14	156	0,3	- 55	+6	+43
IN Intia - Indien - India	23	326	0,6	+ 4	68	520	1,0	+ 17	+45	+194
JP Japani - Japan	59	671	1,2	+ 3	92	1 012	2,0	- 7	+34	+341
KR Etelä-Korea - Sydkorea - South Korea	67	527	1,0	- 1	54	643	1,2	- 15	-13	+116
KZ Kazakstan - Kazachstan - Kazakhstan	13	137	0,3	- 32	9	115	0,2	- 11	-4	-22
MY Malesia - Malaysia	19	188	0,3	+ 7	10	126	0,2	- 2	-9	-62
PH Filippiinit - Filippiinerna - Philippines	9	122	0,2	+ 34	13	145	0,3	+ 11	+4	+23
SG Singapore	40	97	0,2	- 8	12	185	0,4	+ 6	-28	+87
TH Thaimaa - Thailand	15	207	0,4	- 2	9	172	0,3	- 17	-6	-35
TW Taiwan	25	342	0,6	+ 1	15	161	0,3	- 1	-11	-181
Pohjois-Amerikka - Nordamerika - North America	285	2 544	4,7	- 0	378	4 315	8,3	+ 2	+94	+1 771
CA Kanada - Canada	41	435	0,8	- 16	47	400	0,8	- 17	+6	-35
US USA	244	2 108	3,9	+ 4	331	3 912	7,6	+ 4	+88	+1 804
Väli-Amerikka - Mellanamerika - Middle America	24	321	0,6	+ 1	48	404	0,8	- 6	+24	+82
MX Meksiko - Mexico	17	207	0,4	+ 19	22	256	0,5	- 20	+5	+50
Etelä-Amerikka - Sydamerika - South America	86	1 090	2,0	- 4	107	915	1,8	- 14	+21	-175
AR Argentiina - Argentina	1	109	0,2	+ 186	37	125	0,2	+ 38	+36	+16
BR Brasilia - Brasilien - Brazil	52	586	1,1	+ 3	23	361	0,7	- 24	-29	-224
CL Chile	17	141	0,3	- 19	26	212	0,4	+ 0	+9	+71
CO Kolumbia - Colombia	11	80	0,1	- 29	11	72	0,1	- 2	+1	-8
Oseania - Oceanien - Oceania	11	135	0,2	+ 1	43	479	0,9	- 6	+32	+345
AU Australia - Australien - Australia	9	101	0,2	+ 1	37	401	0,8	- 6	+28	+300

Taulu 9. Viennin volyymi-indeksi 2010=100

Tabell 9. Volymindex, export 2010=100

Table 9. Volume index, exports 2010=100

	Joulukuu December December	Muutos Förändr. Change %	Muutos Förändr. Change %	Vaikutus Effekt Effect* %-yks	Keskisarvo Medeltal Mean**	Muutos Förändr. Change %	Osuus Andel Weights ‰
Tuoteluokka (CPA2008) Produkter efter näringsgren (CPA2008) Products by Activity (CPA2008)	2016:12	2016:12/ 2016:11	2016:12/ 2015:12	2016:12/ 2015:12	2016:01-2016:12	2016:01-2016:12/ 2015:01-2015:12	2015
Koko vienti - Totalexport - Total exports	91,0	-3,0	-7,6	-7,6	90,9	-4,0	1 000,0
01 Maa- ja riistataloustuotteet - Jordbruks- och jakt- produkter - Products of agriculture and hunting	79,8	-3,7	+16,4	+0,29	94,3	-9,0	15,6
10 Elintarvikkeet - Livsmedel - Food products	88,4	-4,0	+0,0	+0,00	91,1	+2,1	19,5
11 Juomat - Drycker - Beverages	105,5	-11,0	+7,6	+0,04	109,5	-0,4	3,2
13 Tekstiilit - Textilvaror - Textiles	79,2	-6,2	+2,3	+0,01	88,5	+3,6	4,7
14 Vaatteet - Kläder - Wearing apparel	74,5	-36,0	+0,3	+0,00	104,7	-8,4	5,3
15 Nahka ja nahkatuotteet - Läder, läder- och skinnvaror - Leather and related products	75,2	-18,1	+15,7	+0,04	82,2	+9,3	2,5
16 Puutavara ja puutuotteet - Trä och trävaror - Wood and wood products	111,3	-23,4	-2,5	-0,24	122,0	+5,8	46,0
171 Massa, paperi, kartonki ja pahvi - Massa, papper och papp - Pulp, paper and paperboard	95,4	-1,7	-8,7	-2,02	95,6	-2,5	163,8
172 Paperi-, kartonki- ja pahvituotteet - Varor av papper eller papp - Articles of paper and paperboard	72,0	-12,4	+2,8	+0,01	79,3	-1,8	4,7
19 Koksen ja jalostettujen öljytuotteiden valmistus - Stenkolsprodukter och raffinerade petroleum- produkter - Coke and refined petroleum products	133,8	-2,1	+32,2	+4,55	129,7	+25,3	63,7
20 Kemikaalit ja kemialliset tuotteet - Kemikalier och kemiska produkter - Chemicals and chemical products	96,2	+5,3	+8,5	+1,11	98,6	-0,6	80,9
21 Lääkkeiden lähtöaineet ja lääkevalmisteet - Farma- ceutiska basprodukter och läkemedel - Basic pharma- ceutical products and pharmaceutical preparations	70,8	-11,1	-4,3	-0,10	79,7	-4,4	17,4
22 Kumi- ja muovituotteet - Gummi- och plastvaror - Rubber and plastic products	78,8	-27,2	-0,4	-0,02	99,8	-4,2	25,7
23 Muut ei-metalliset mineraalituotteet - Andra icke- metalliska mineraliska produkter - Other non-metallic mineral products	80,8	-20,9	+8,1	+0,10	90,9	-1,5	9,6
241 Rauta, teräs ja rautaseokset - Järn och stål samt ferrolegeringar - Basic iron and steel and ferro-alloys	98,8	-12,4	-12,9	-1,29	119,5	+1,8	64,0
244 Jalometallit ja muut värimetallit - Andra metaller än järn - Basic precious and other non-ferrous metals	105,4	-12,0	-17,8	-1,53	120,2	+5,0	48,9
25 Metallituotteet (pl koneet ja laitteet) - Metallvaror - Fabricated metal products	102,6	-7,1	-13,4	-0,66	112,2	-4,6	22,4
26 Tietokoneet ja elektroniset ja optiset laitteet - Datorer, elektronikvaror och optik - Computer, electronic and optical products	52,3	-1,5	-10,3	-0,57	46,6	+3,0	52,6
27 Sähkölaitteet - Elapparatur - Electrical equipment	99,2	+7,7	+13,9	+1,49	82,6	-13,1	68,5
28 Koneet ja laitteet - Maskiner och apparater - Machinery and equipment	96,7	+8,1	-1,6	-0,39	89,7	-3,0	135,1
29 Moottoriajoneuvot ja perävaunut - Motorfordon och släpfordon - Motor vehicles and trailers	178,6	-10,3	-19,3	-3,39	156,4	-18,6	48,2
38 Jätteiden keruu, käsittely- ja loppusijoituspalvelut - Avfallshanteringstjänster - Waste collection, treatment and disposal services	144,5	+57,5	+133,7	+0,83	93,2	+11,6	5,6
58 Kustannuspalvelut - Förlagstjänster - Publishing services	77,8	+4,5	-3,1	-0,02	72,6	-11,5	2,7

* Alaindeksin muutoksen vaikutus kokonaisindeksin muutokseen - Effekt av förändringen av subindex på förändringen av totalindex - Effect of change of subindex on change of totalindex

** Kahdentoista kuukauden liukuva keskiarvo - Tolv månaders glidande medelvärde - Moving 12-month averages

Taulu 10. Tuonnin volyymi-indeksi 2010=100
Tabell 10. Volymindex, import 2010=100
Table 10. Volume index, imports 2010=100

	Joulukuu December December	Muutos Förändr. Change %	Muutos Förändr. Change %	Vaikutus Effekt Effect* %-yks 2016:12/ 2015:12	Keskisarvo Medeltal Mean** 2016:01-2016:12	Muutos Förändr. Change %	Osuus Andel Weights ‰ 2015
Tuoteluokka (CPA2008)							
Produkter efter näringsgren (CPA2008)		2016:12/ 2016:11	2016:12/ 2015:12	2016:12/ 2015:12	2016:01-2016:12	2016:01-2016:12/ 2015:01-2015:12	2015
Products by Activity (CPA2008)							
Koko tuonti - Totalimport - Total imports	102,3	+2,6	-3,8	-3,8	98,4	+0,1	1 000,0
01 Maa- ja riistataloustuotteet - Jordbruks- och jakt- produkter - Products of agriculture and hunting	163,9	+25,3	-9,9	-0,38	124,9	+10,0	21,6
061 Raakaöljy - Råpetroleum - Crude petroleum	88,3	+10,4	+4,6	+0,30	82,3	-9,1	62,5
07 Metallimalmit - Metallmalmer - Metal ores	62,6	-8,8	-46,3	-1,39	84,2	-15,4	27,3
10 Elintarvikkeet - Livsmedel - Food products	94,0	-8,8	-13,6	-0,75	97,8	-0,4	56,1
13 Tekstiilit - Textilvaror - Textiles	73,6	-5,2	-6,9	-0,05	79,6	+3,7	9,6
14 Vaatteet - Kläder - Wearing apparel	74,2	+5,3	+9,0	+0,13	87,4	+2,8	23,4
15 Nahka ja nahkatuotteet - Läder, läder- och skinnvaror - Leather and related products	71,5	-0,6	-7,8	-0,05	89,3	-0,4	8,1
16 Puutavara ja puutuotteet - Trä och trävaror - Wood and wood products	73,0	-13,6	+12,3	+0,06	84,3	+4,6	9,1
19 Koksen ja jalostettujen öljytuotteiden valmistus - Stenkolsprodukter och raffinerade petroleumprodukter - Coke and refined petroleum products	168,3	+25,2	+20,0	+1,29	118,9	+6,9	44,2
20 Kemikaalit ja kemialliset tuotteet - Kemikalier och kemiska produkter - Chemicals and chemical products	93,9	-2,6	+1,6	+0,11	103,6	+1,2	82,7
21 Lääkkeiden lähtöaineet ja lääkevalmisteet - Farma- ceutiska basprodukter och läkemedel - Basic pharma- ceutical products and pharmaceutical preparations	125,2	+8,1	-9,8	-0,46	126,1	+7,3	37,5
22 Kumi- ja muovituotteet - Gummi- och plastvaror - Rubber and plastic products	87,0	-15,2	-9,8	-0,25	107,0	+0,9	28,8
23 Muut ei-metalliset mineraalituotteet - Andra icke- metalliska mineraliska produkter - Other non-metallic mineral products	91,5	-9,7	-0,4	-0,01	98,8	-0,2	12,5
241 Rauta, teräs ja rautaseokset - Järn och stål samt ferrolegeringar - Basic iron and steel and ferro-alloys	120,5	+1,6	+54,1	+0,82	125,0	+7,3	18,5
244 Jalometallit ja muut värimetallit - Andra metaller än järn - Basic precious and other non-ferrous metals	121,9	-3,6	+97,1	+1,16	112,9	+42,0	19,5
25 Metallituotteet (pl koneet ja laitteet) - Metallvaror - Fabricated metal products	103,4	-5,4	+4,0	+0,09	120,6	+13,4	27,1
26 Tietokoneet ja elektroniset ja optiset laitteet - Datorer, elektronikvaror och optik - Computer, electronic and optical products	100,8	+4,2	+15,9	+1,08	76,5	+8,8	87,9
27 Sähkölaitteet - Elapparatur - Electrical equipment	107,2	-5,8	+4,1	+0,20	112,3	+4,7	53,4
28 Koneet ja laitteet - Maskiner och apparater - Machinery and equipment	97,2	-9,9	-2,9	-0,24	105,6	+5,8	88,5
29 Mootoriajoneuvot ja perävaunut - Motorfordon och släpfordon - Motor vehicles and trailers	124,3	-3,7	+0,8	+0,07	114,4	-0,3	83,3
35 Sähkö, kaasu, lämpö ja ilmastointi - El, gas, värme och kyla - Electricity, gas, steam and air conditioning	153,1	+21,3	+0,0	-0,01	154,2	+1,0	11,7
38 Jätteiden keruu, käsittely- ja loppusijoituspalvelut - Avfallshanteringstjänster - Waste collection, treatment and disposal services	131,0	+4,2	-4,4	-0,10	125,2	+4,2	17,1

* Alaindeksin muutoksen vaikutus kokonaisindeksin muutokseen - Effekt av förändringen av subindex på förändringen av totalindex - Effect of change of subindex on change of totalindex

** Kahdentoiasta kuukauden liukuva keskiarvo - Tolv månaders glidande medelvärde - Moving 12-month averages

Taulu 11. Viennin yksikköarvoindeksi 2010=100

Tabell 11. Enhetsvärdeindex, export 2010=100

Table 11. Unit value index, exports 2010=100

	Joulukuu December December	Muutos Förändr. Change %	Muutos Förändr. Change %	Vaikutus Effekt Effect* %-yks %-yks	Keskiarvo Medeltal Mean**	Muutos Förändr. Change %	Osuus Andel Weights ‰
Tuoteluokka (CPA2008)		2016:12/ 2016:11	2016:12/ 2015:12	2016:12/ 2015:12	2016:01-2016:12	2016:01-2016:12/ 2015:01-2015:12	2015
Produkter efter näringsgren (CPA2008)							
Products by Activity (CPA2008)							
Koko vienti - Totalexport - Total exports	111,1	+1,7	+4,9	+4,9	107,0	+0,4	1 000,0
01 Maa- ja riistataloustuotteet - Jordbruks- och jakt- produkter - Products of agriculture and hunting	79,0	+0,6	-5,4	-0,08	83,8	-27,7	15,6
10 Elintarvikkeet - Livsmedel - Food products	110,9	+2,3	+3,6	+0,08	107,1	-2,7	19,5
11 Juomat - Drycker - Beverages	98,9	-5,9	-5,5	-0,03	104,3	+1,7	3,2
13 Tekstiilit - Textilvaror - Textiles	111,4	-0,7	+2,4	+0,01	109,6	+1,4	4,7
14 Vaatteet - Kläder - Wearing apparel	120,7	+0,4	+5,0	+0,03	116,1	+4,3	5,3
15 Nahka ja nahkatuotteet - Läder, läder- och skinnvaror - Leather and related products	113,3	-2,5	+3,3	+0,01	111,5	+2,7	2,5
16 Puutavara ja puutuotteet - Trä och trävaror - Wood and wood products	104,1	+2,5	+2,9	+0,15	102,8	-1,5	46,0
171 Massa, paperi, kartonki ja pahvi - Massa, papper och papp - Pulp, paper and paperboard	105,4	+0,5	-1,5	-0,30	105,6	-0,7	163,8
172 Paperi-, kartonki- ja pahvituotteet - Varor av papper eller papp - Articles of paper and paperboard	117,1	+2,6	+3,5	+0,02	115,3	+2,6	4,7
19 Koksen ja jalostettujen öljytuotteiden valmistus - Stenkolsprodukter och raffinerade petroleum- produkter - Coke and refined petroleum products	89,4	+11,2	+24,0	+1,53	74,2	-15,7	63,7
20 Kemikaalit ja kemialliset tuotteet - Kemikalier och kemiska produkter - Chemicals and chemical products	110,1	-0,3	-0,5	-0,06	106,4	-3,7	80,9
21 Lääkkeiden lähtöaineet ja lääkevalmisteet - Farma- ceutiska basprodukter och läkemedel - Basic pharma- ceutical products and pharmaceutical preparations	105,1	+7,1	+4,4	+0,08	102,7	-2,9	17,4
22 Kumi- ja muovituotteet - Gummi- och plastvaror - Rubber and plastic products	109,6	-0,9	-2,7	-0,09	109,1	+1,4	25,7
23 Muut ei-metalliset mineraalituotteet - Andra icke- metalliska mineraliska produkter - Other non-metallic mineral products	109,2	+0,6	-0,8	-0,01	109,3	+1,0	9,6
241 Rauta, teräs ja rautaseokset - Järn och stål samt ferrolegeringar - Basic iron and steel and ferro-alloys	86,3	+3,5	+6,5	+0,38	79,1	-11,4	64,0
244 Jalometallit ja muut värimetallit - Andra metaller än järn - Basic precious and other non-ferrous metals	100,3	+4,0	+25,1	+1,10	86,6	-5,2	48,9
25 Metallituotteet (pl koneet ja laitteet) - Metallvaror - Fabricated metal products	104,7	+5,3	+4,2	+0,11	97,7	-2,4	22,4
26 Tietokoneet ja elektroniset ja optiset laitteet - Datorer, elektronikvaror och optik - Computer, electronic and optical products	142,7	+3,2	+6,2	+0,49	139,0	+1,0	52,6
27 Sähkölaitteet - Elapparatur - Electrical equipment	116,7	+6,2	-0,1	-0,02	112,2	+4,3	68,5
28 Koneet ja laitteet - Maskiner och apparater - Machinery and equipment	109,1	+1,7	+0,0	-0,01	107,0	-1,9	135,1
29 Mootoriajoneuvot ja perävaunut - Motorfordon och släpfordon - Motor vehicles and trailers	122,9	+0,7	+4,1	+0,24	117,8	+1,1	48,2
38 Jätteiden keruu, käsittely- ja loppusijoituspalvelut - Avfallshanteringsjänster - Waste collection, treatment and disposal services	115,9	+11,4	+14,9	+0,09	100,3	-11,3	5,6
58 Kustannuspalvelut - Förlagstjänster - Publishing services	84,9	-2,6	-10,5	-0,04	93,7	+5,6	2,7

* Alaindeksin muutoksen vaikutus kokonaisindeksin muutokseen - Effekt av förändringen av subindex på förändringen av totalindex - Effect of change of subindex on change of totalindex

** Kahdentoista kuukauden liukuva keskiarvo - Tolv månaders glidande medelvärde - Moving 12-month averages

Taulu 12. Tuonnin yksikköarvoindeksi 2010=100

Tabell 12. Enhetsvärdeindex, import 2010=100

Table 12. Unit value index, imports 2010=100

	Joulukuu December December	Muutos Förändr. Change %	Muutos Förändr. Change %	Vaikutus Effekt Effect* %-yks	Keskisarvo Medeltal Mean**	Muutos Förändr. Change %	Osuus Andel Weights ‰
	2016:12	2016:12/ 2016:11	2016:12/ 2015:12	2016:12/ 2015:12	2016:01-2016:12	2016:01-2016:12/ 2015:01-2015:12	2015
Tuoteluokka (CPA2008)							
Produkter efter näringsgren (CPA2008)							
Products by Activity (CPA2008)							
Koko tuonti - Totalimport - Total imports	112,1	+2,4	+7,6	+7,6	105,6	+0,5	1000,0
01 Maa- ja riistataloustuotteet - Jordbruks- och jakt- produkter - Products of agriculture and hunting	104,3	+3,0	-6,8	-0,2	101,3	-10,8	21,6
061 Raakaöljy - Råpetroleum - Crude petroleum	103,1	+22,8	+40,3	+2,7	81,5	+3,1	62,5
062 Maakaasu - Naturgas - Natural gas	78,9	+3,6	+2,1	+0,0	70,5	-22,1	9,8
07 Metallimalmit - Metallmalmer - Metal ores	107,5	+2,6	+41,1	+1,1	86,3	-4,3	27,3
10 Elintarvikkeet - Livsmedel - Food products	119,1	+2,2	+1,3	+0,1	116,5	-0,9	56,1
13 Tekstiilit - Textilvaror - Textiles	113,3	-0,3	+0,1	+0,0	112,7	+1,6	9,6
14 Vaatteet - Kläder - Wearing apparel	117,2	-7,7	-4,9	-0,2	120,2	-0,5	23,4
15 Nahka ja nahkatuotteet - Läder, läder- och skinnvaror - Leather and related products	128,6	-0,1	+5,8	+0,1	124,3	+3,9	8,1
16 Puutavara ja puutuotteet - Trä och trävaror - Wood and wood products	102,3	+0,6	-4,0	-0,1	100,3	-6,8	9,1
19 Koksen ja jalostettujen öljytuotteiden valmistus - Stenkolsprodukter och raffinerade petroleum- produkter - Coke and refined petroleum products	91,2	+10,9	+17,3	+0,8	77,6	-17,7	44,2
20 Kemikaalit ja kemialliset tuotteet - Kemikalier och kemiska produkter - Chemicals and chemical products	106,2	+1,2	+0,0	-0,0	103,5	-4,9	82,7
21 Lääkkeiden lähtöaineet ja lääkevalmisteet - Farma- ceutiska basprodukter och läkemedel - Basic pharma- ceutical products and pharmaceutical preparations	89,1	-4,4	-6,0	-0,3	92,3	-7,0	37,5
22 Kumi- ja muovituotteet - Gummi- och plastvaror - Rubber and plastic products	112,9	+1,4	-0,6	-0,0	110,5	-0,9	28,8
23 Muut ei-metalliset mineraalituotteet - Andra icke- metalliska mineraliska produkter - Other non-metallic mineral products	113,5	-0,2	-2,8	-0,1	113,8	+0,6	12,5
241 Rauta, teräs ja rautaseokset - Järn och stål samt ferrolegeringar - Basic iron and steel and ferro-alloys	79,9	+2,0	+2,0	+0,0	76,0	-11,2	18,5
244 Jalometallit ja muut värimetallit - Andra metaller än järn - Basic precious and other non-ferrous metals	93,4	-1,4	+1,3	+0,0	89,9	-11,3	19,5
25 Metallituotteet (pl koneet ja laitteet) - Metallvaror - Fabricated metal products	110,9	+0,2	+2,1	+0,1	108,0	+0,2	27,1
26 Tietokoneet ja elektroniset ja optiset laitteet - Datorer, elektronikvaror och optik - Computer, electronic and optical products	134,1	+2,3	+3,4	+0,5	129,3	-1,4	87,9
27 Sähkölaitteet - Elapparatur - Electrical equipment	109,3	+1,5	+0,5	+0,0	106,1	+0,1	53,4
28 Koneet ja laitteet - Maskiner och apparater - Machinery and equipment	113,8	+2,0	-2,0	-0,3	111,1	-0,8	88,5
29 Moottoriajoneuvot ja perävaunut - Motorfordon och släpfordon - Motor vehicles and trailers	125,8	+0,0	+3,3	+0,4	122,4	+3,1	83,3
35 Sähkö, kaasu, lämpö ja ilmastointi - El, gas, värme och kyla - Electricity, gas, steam and air conditioning	73,0	-11,6	+32,7	+0,3	65,7	+8,1	11,7
38 Jätteiden keruu, käsittely- ja loppusijoituspalvelut - Avfallshanteringstjänster - Waste collection, treatment and disposal services	64,4	+3,0	+15,9	+0,2	57,8	-11,6	17,1

* Alaindeksin muutoksen vaikutus kokonaisindeksin muutokseen - Effekt av förändringen av subindex på förändringen av totalindex - Effect of change of subindex on change of totalindex

** Kahdentoista kuukauden liukuva keskiarvo - Tolv månaders glidande medelvärde - Moving 12-month averages

Monthly statistics on the foreign trade of goods, November 2016
2016:K12EN, 28.2.2017

Inquiries:

Kaarna, Anssi tel. +358 40 332 8153

Telasuo, Christina tel. +358 40 332 1828

E-mail: forename.surname@tulli.fi

The preliminary statistics and monthly statistics on foreign trade for January 2017 will be published on the following dates:

Preliminary statistics 2017:E01 10.3.2017

Monthly statistics 2017:K01 31.3.2017

More specific data on countries and goods, as well as statistics on logistics, are available free of charge via the distribution system for foreign trade statistics (ULJAS) uljas.tulli.fi

ISSN 1796-0479 = Official Statistics of Finland (pdf)

ISSN 2342-2327 = Monthly statistics on the foreign trade of goods (online)

Yhteystiedot:

Tulli
Tilastointi

Opastinsilta 12
PL 512
00101 Helsinki

Vaihe 0295 5200
Tilastopalvelu 0295 52335
tilastot@tulli.fi

Kontaktuppgifter:

Tullen
Statistik

Semaförbron 12
PB 512
00101 Helsingfors

Växel 0295 5200
Statistikservice 0295 52335
statistik@tulli.fi

Contact information:

Finnish Customs
Statistics

Opastinsilta 12
PO Box 512
FI-00101 Helsinki

Exchange + 358 295 5200
Statistics service + 358 295 52335
statistics@tulli.fi