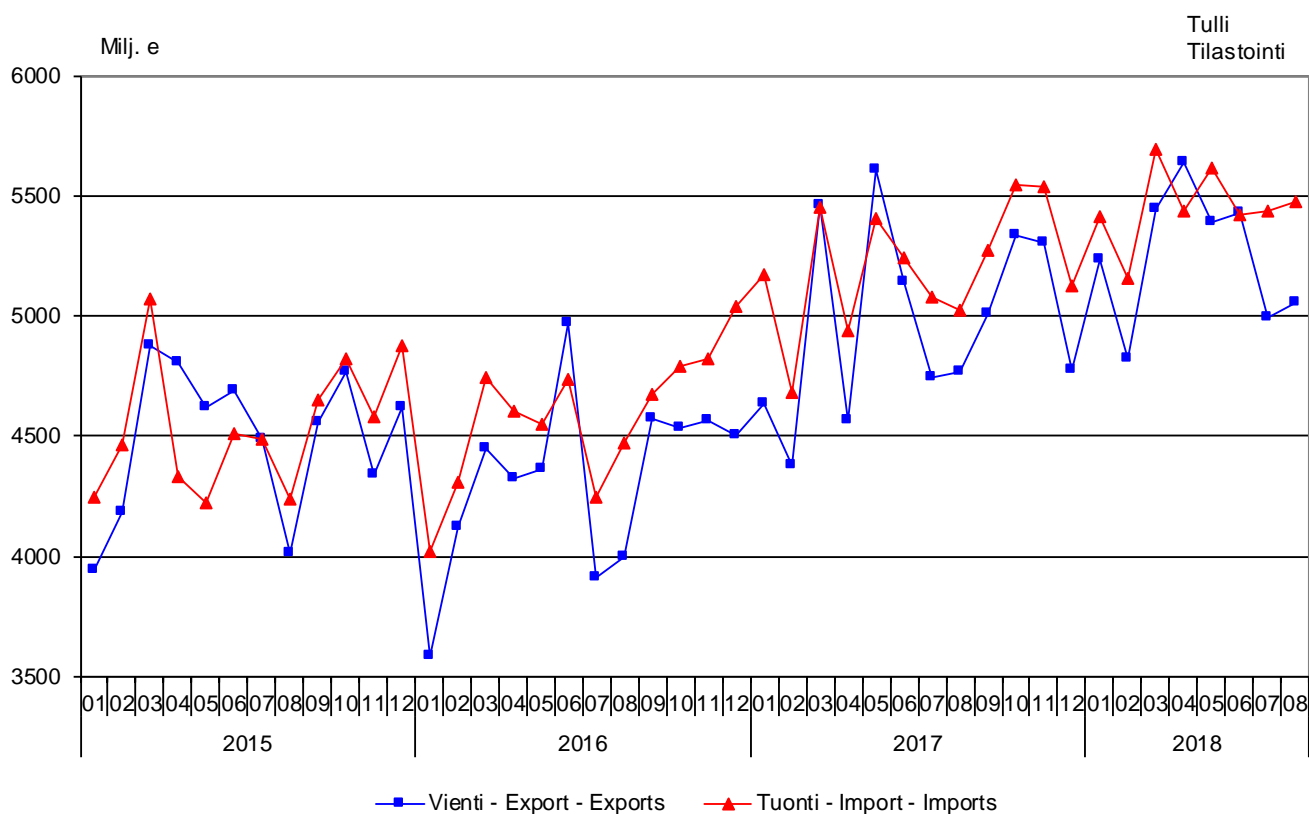


Monthly statistics on the international trade in goods

August 2018

Kuvio 1. Suomen vienti ja tuonti 2015 – 2018
Figur 1. Finlands export och import 2015 – 2018
Figure 1. Exports and imports of Finland 2015 – 2018



Helsinki 31.10.2018. Free for publication at 9.00 a.m.

Quoting is encouraged provided Finnish Customs is acknowledged as the source.

BOTH EXPORT VOLUME AND EXPORT PRICES ROSE IN AUGUST

The value of Finnish exports of goods increased by six per cent in August according to international trade in goods statistics provided by Finnish Customs. The value of Finnish exports was almost 5.1 billion euros. Export prices increased by 6.0 per cent and export volume by 0.9 per cent. In January-August exports increased by seven per cent year-on-year.

The value of imports increased by nine per cent in August and was almost 5.5 billion euros. Import prices increased by 11.4 per cent while import volume remained at the level of the previous year. In January-August the total import value increased by six per cent year-on-year.

The balance of trade showed a deficit of 419 million euros in August. In January-August, the balance of trade had a deficit of over 1.6 billion euros. In August the previous year, the trade deficit was 259 million euros, and in January-August the trade balance showed a deficit of 1.7 billion euros. The terms of trade for foreign trade are calculated based on the unit value index. Terms of trade show the ratio between export and import prices. The terms of trade weakened in August because import prices grew more than export prices. The point figure in August was 95.9, while it was 100.7 August the previous year. The terms of trade weakened from the previous month's point figure of 99.1.

Exports of industrial machinery, petroleum products, chemical industry products, forest industry products and metals improved compared to the previous year's August, while exports of electrical machinery and equipment and transport equipment declined. Imports of electrical machinery and equipment, crude oil and petroleum products, chemical industry products and metals increased, while imports of industrial machinery, transport equipment and food items decreased.

Exports to EU member states increased by one per cent in August and exports to non-EU countries by 14 per cent. The most important export countries to rise in August were Sweden, the Netherlands, the United States, China and France. Exports to Russia, Germany and the United Kingdom decreased. Imports from EU-countries increased by two per cent and imports from non-EU countries by 20 per cent in August. Imports from Germany, China and France decreased, while imports from Sweden, the Netherlands, the United States and the United Kingdom increased.

Taulu 1. Kokonaiskehitys-Totalutveckling-Total development (milj. euroa, e million)

	Elokuu Augusti August		Muutos Förändring Change	Tammi-elokuu Januari-augusti January-August		Muutos Förändring Change
	2017	2018	%	2017	2018	%
Vienti/Export/Exports (fob)	4 769	5 054	6	39 285	41 997	7
Tuonti/Import/Imports (cif)	5 027	5 473	9	40 985	43 640	6
Tase/Balans/Balance	-259	-419		-1 700	-1 643	

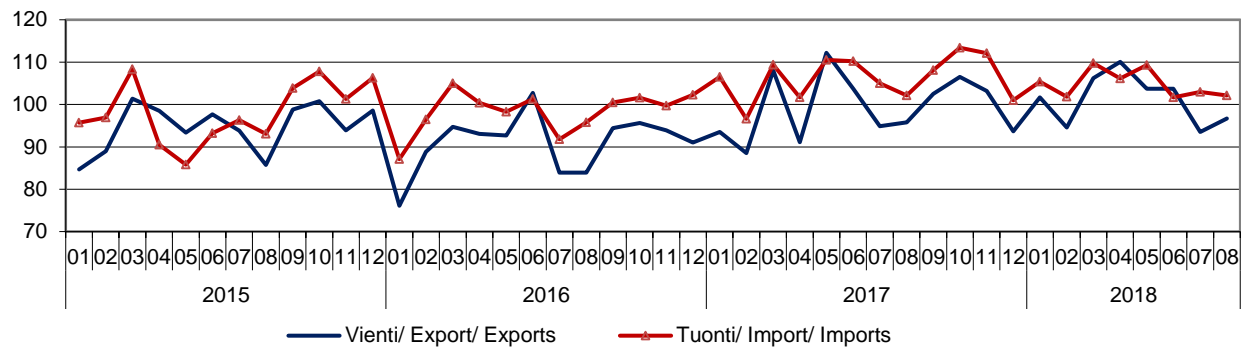
Taulu 2. Ulkomaankaupan indeksit – Index för utrikeshandel – Foreign trade indexes

2010=100	Elokuu Augusti August		Muutos% Förändr. - Change		Keskiarvo* Medeltal - Mean	Muutos Förändr. - Change
	2017:08	2018:08	2018:08/ 2018:07	2018:08/ 2017:08	2017:09–2018:08	2017:09–2018:08/ 2016:09–2017:08
Volymyymi-indeksi – Volymindex - Volume index						
Vienti/Export/Exports	95,8	96,7	+3,4	+0,9	101,3	+4,6
Tuonti/Import/Imports	102,1	102,1	-0,8	+0,0	106,1	+2,2
Yksikköarvoindeksi – Enhetsvärdeindex - Unit value index						
Vienti/Export/Exports	111,9	118,7	-1,7	+6,0	115,6	+4,0
Tuonti/Import/Imports	111,1	123,8	+1,5	+11,4	117,1	+6,8

* Kahdentoiista kuukauden liukuva keskiarvo – Tolv månaders glidande medelvärde – Moving 12-months averages

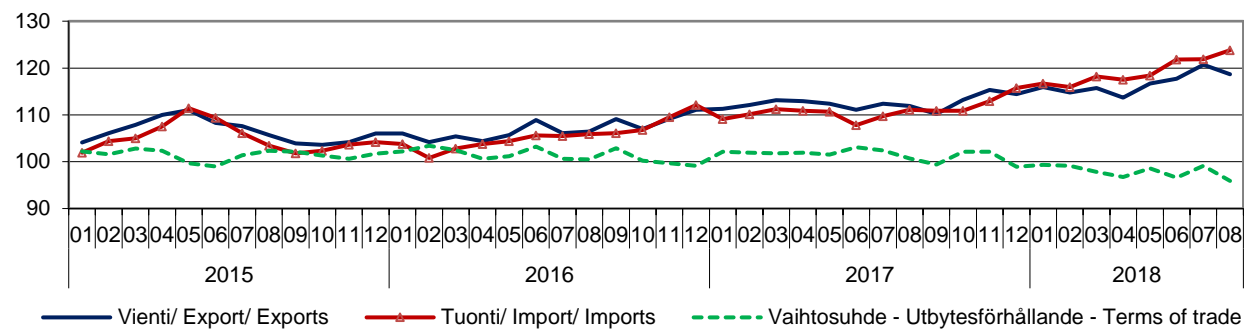
Kuvio/Figur/Figure 2. Volyymi-indeksi/Volymindex/Volume index 2015–2018
2010 = 100

Tulli
 Tilastointi



Kuvio/Figur/Figure 3. Yksikköarvoindeksi/Enhetsvärdeindex/Unit value index
Vaihtosuhte/Utbytesförhållande/Terms of trade 2015–2018
2010 = 100

Tulli
 Tilastointi

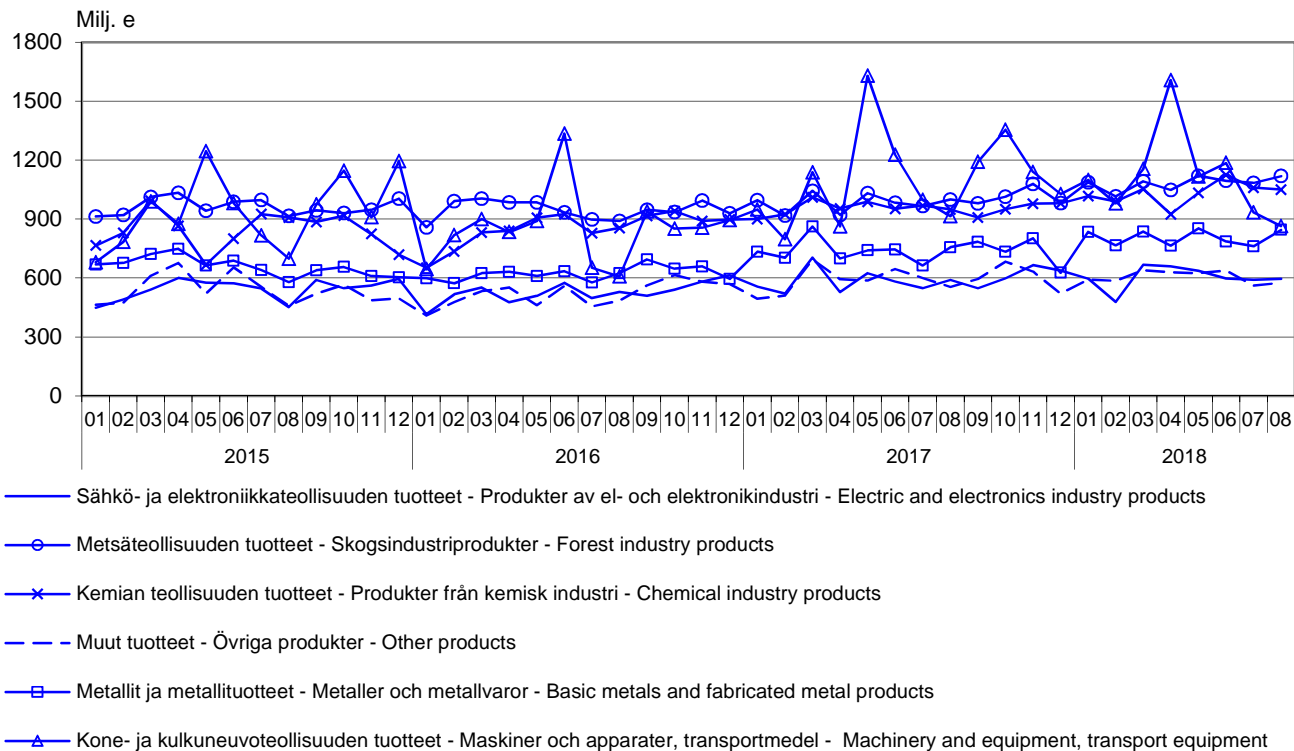


Kuvio 4. Vienti tuoteluokittain (CPA) 2015 – 2018

Figur 4. Exporten fördelad enligt produkter efter näringsgren

Figure 4. Exports by Products by Activity

Tulli

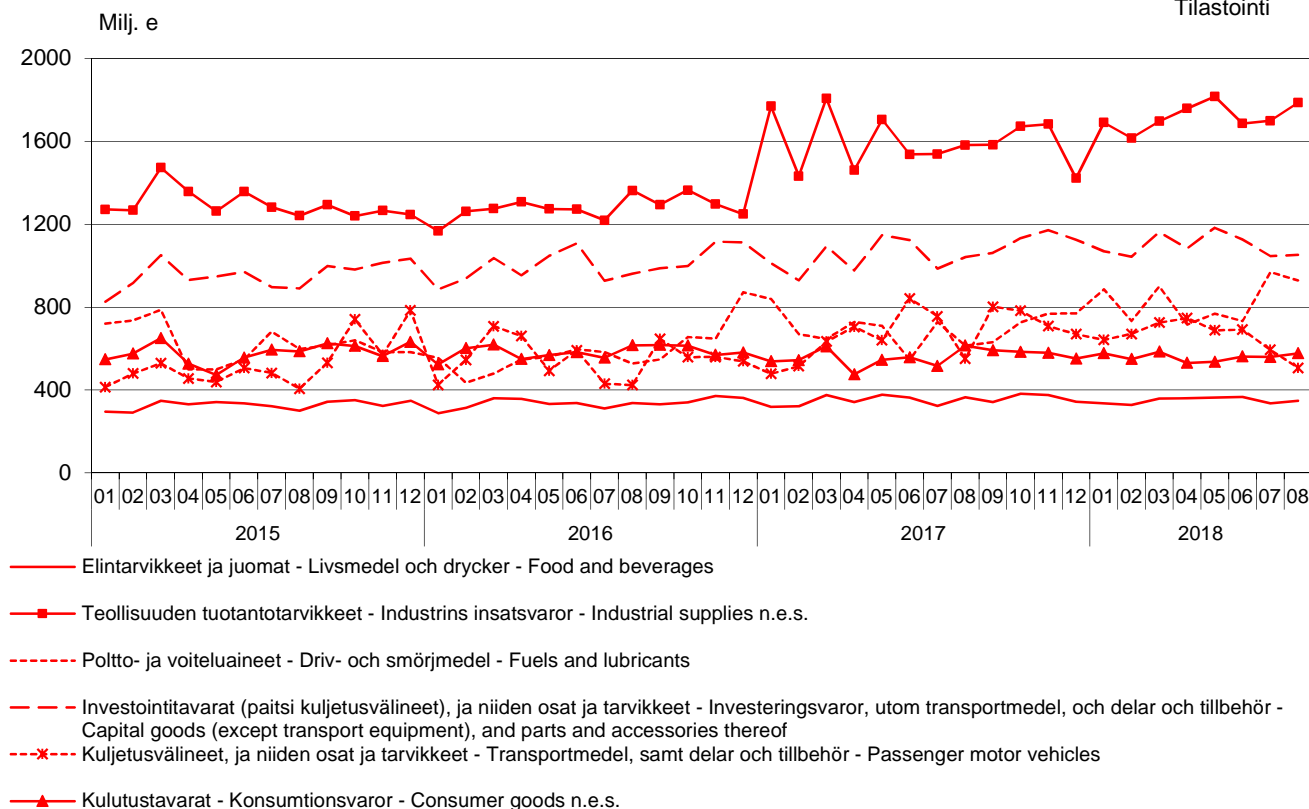


Kuvio 5. Tuonti makrotaloudellisten luokkien (BEC) mukaan 2015 – 2018

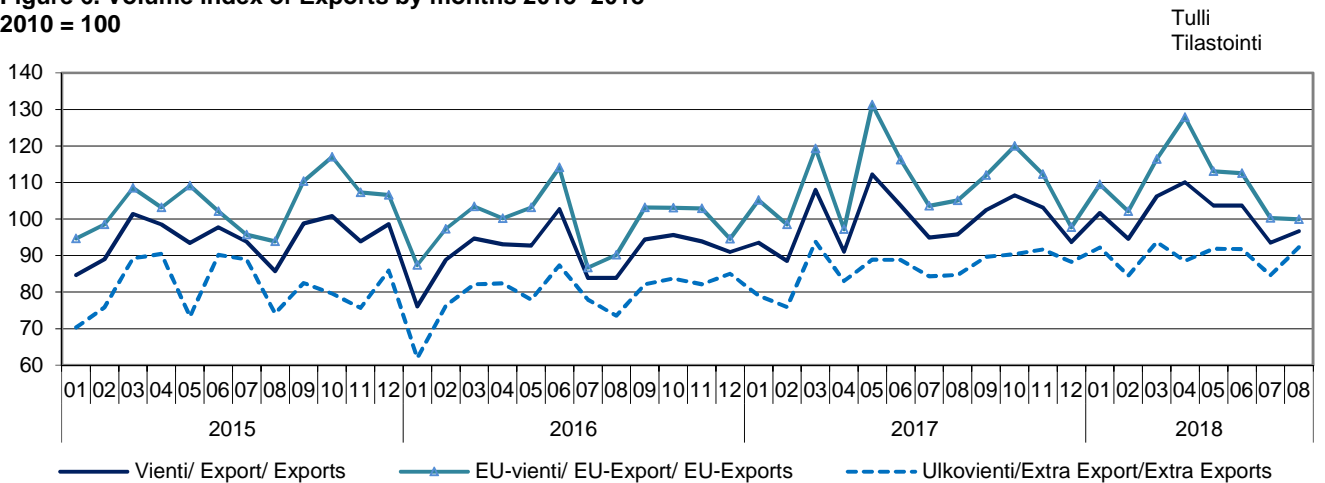
Figur 5. Importen fördelad enligt makroekonomiska kategorier (BEC)

Figure 5. Imports by broad economic categories (BEC)

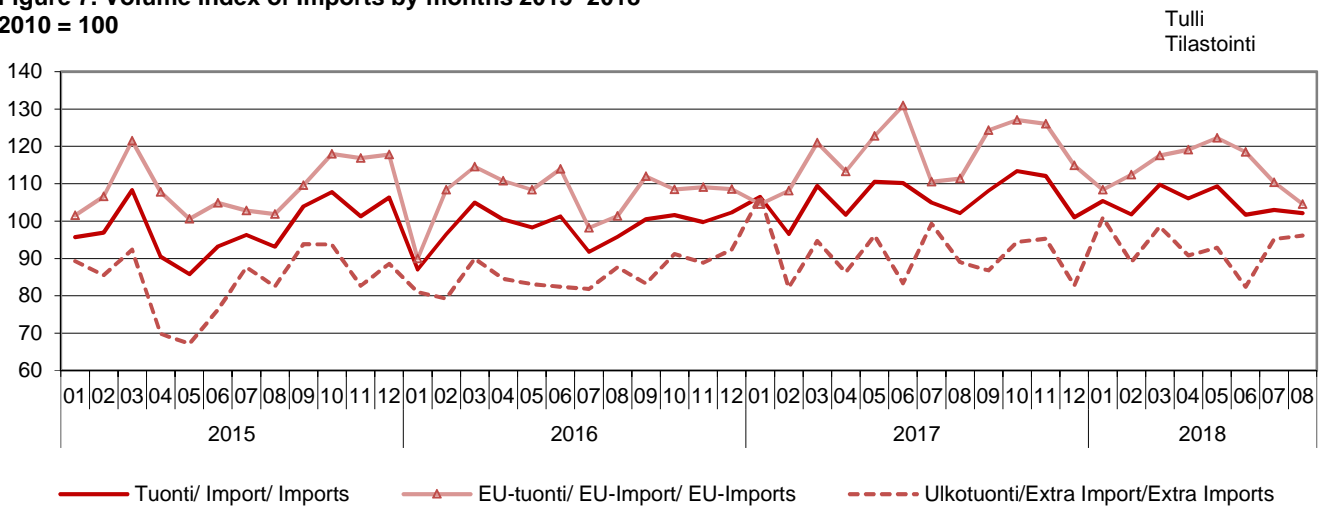
Tulli
Tilastointi



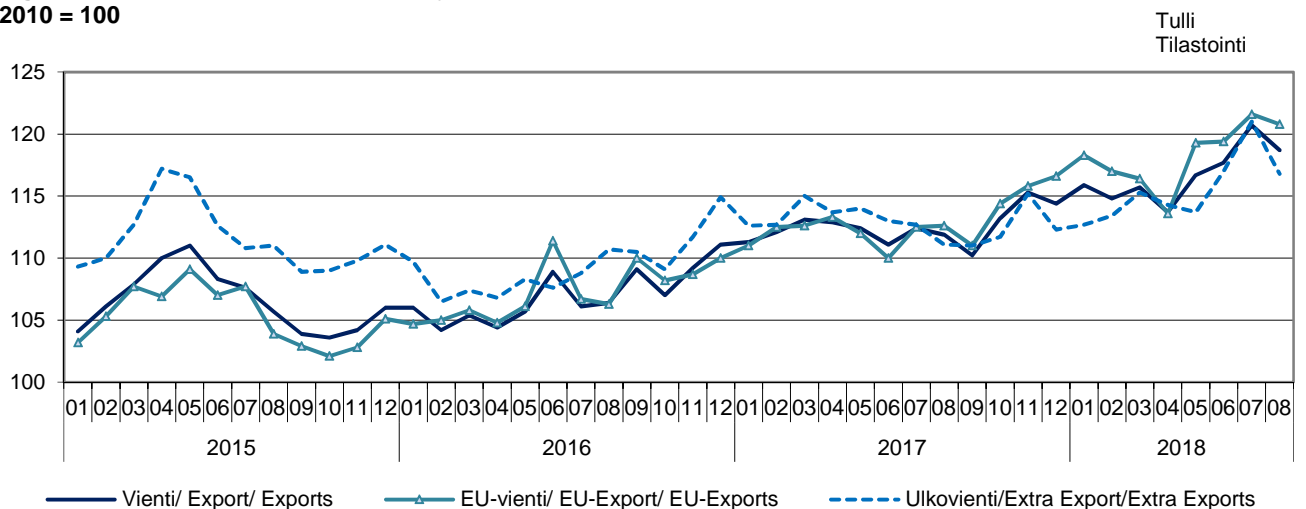
Kuvio 6. Viennin volyymi-indeksi kuukausittain 2015–2018
Figur 6. Volymindex av export månatligen 2015–2018
Figure 6. Volume index of Exports by months 2015–2018
2010 = 100



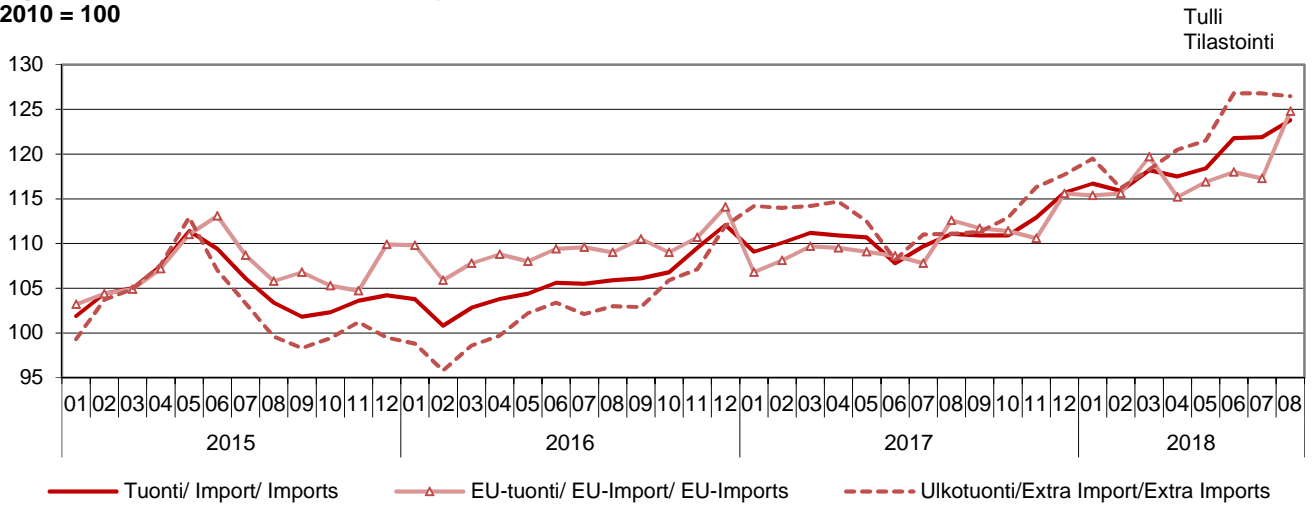
Kuvio 7. Tuonnin volyymi-indeksi kuukausittain 2015–2018
Figur 7. Volymindex av import månatligen 2015–2018
Figure 7. Volume index of Imports by months 2015–2018
2010 = 100



Kuvio 8. Viennin yksikköarvoindeksi kuukausittain 2015–2018
Figur 8. Enhetsvärdeindex av export månatligen 2015–2018
Figure 8. Unit value index of Exports by months 2015–2018
2010 = 100



Kuvio 9. Tuonnin yksikköarvoindeksi kuukausittain 2015–2018
Figur 9. Enhetsvärdeindex av export månatligen 2015–2018
Figure 9. Unit value index of Imports by months 2015–2018
2010 = 100



Tulli
Tilastointi

Taulu 3. Ulkomaankaupan indeksit
Tabell 3. Index för utrikeshandel
Table 3. Foreign trade indexes

	Elokuu		Muutos %		Keskisarvo *	Muutos %
	Augusti	Augusti	Förändr. - Change	Förändr. - Change	Medeltal-Mean	Förändr. - Change
	August	August	2018:08/	2018:08/	2017:09–2018:08	2017:09–2018:08/
	2017:08	2018:08	2018:07	2017:08	2017:09–2018:08	2016:09–2017:08
Volymyymi-indeksi / Volymindex / Volume index						
Vienti/Export/Exports	95,8	96,7	+3,4	+0,9	101,3	+4,6
EU-vienti/EU- export/EU-Exports	105,1	99,9	-0,4	-4,9	110,3	+3,4
Ulkovienti/Extra export/Extra Exports	84,7	92,3	+9,1	+8,9	90,0	+6,7
Tuonti/Import/Imports	102,1	102,1	-0,8	+0,0	106,1	+2,2
EU-tuonti/EU-import/EU-Imports	111,4	104,5	-5,3	-6,2	117,1	+3,3
Ulkotuonti/Extra import/Extra Imports	89,0	96,1	+0,9	+7,9	92,1	+1,1
Yksikköarvoindeksi / Enhetsvärdeindex / Unit value index						
Vienti/Export/Exports	111,9	118,7	-1,7	+6,0	115,6	+4,0
EU-vienti/EU-export/EU-Exports	112,6	120,8	-0,7	+7,2	117	+5,3
Ulkovienti/Extra export/Extra Exports	111,1	116,8	-3,5	+5,1	114,5	+1,7
Tuonti/Import/Imports	111,1	123,8	+1,5	+11,4	117,1	+6,8
EU-tuonti/EU-import/EU-Imports	112,6	124,8	+6,4	+10,9	116,0	+5,7
Ulkotuonti/Extra import/Extra Imports	111,1	126,5	-0,2	+13,8	119,5	+8,0
Vaihtosuhte/Bytesförhållande/Terms of Trade	100,7	95,9	-3,2	-4,8	98,8	-2,6

* Kahdentoista kuukauden liukuva keskiarvo - Tolv månaders glidande medelvärde - Moving 12-month averages

Taulu 4. Vienti SITC:n mukaan
Tabell 4. Exporten enligt SITC
Table 4. Exports by SITC

SITC Rev.4	Elokuu -Augusti 2018			Tammi-elokuu 2018 Januari-augusti 2018		
	arvo värde value milj. e	osuus andel share %	muutos ändr. change %	arvo värde value milj. e	osuus andel share %	muutos ändr. change %
Koko vienti - Totalexport - Total exports	5 054	100,0	+ 6	41 997	100,0	+ 7
0 Elintarvikkeet ja elävät eläimet - Livsmedel och levande djur - Food and live animals	108	2,1	- 8	845	2,0	- 6
02 Maitotaloustuotteet ja munat - Mjölkhushållningsprodukter och ägg - Dairy products and birds' eggs	34	0,7	- 8	262	0,6	- 7
05 Hedelmät ja kasvikset - Frukter och köksväxter	4	0,1	- 24	34	0,1	- 10
1 Juomat ja tupakka - Drycker och tobak	16	0,3	+ 8	115	0,3	- 7
2 Raaka-aineet, pl. polttoaineet - Råvaror utom bränslen	515	10,2	+ 16	4 251	10,1	+ 17
212 Turkisnahat, valmistamattomat - Pälsskinn, oberoedda	12	0,2	- 49	234	0,6	- 25
24 Puutavara ja korkki - Trävaror och kork	137	2,7	+ 4	1 334	3,2	+ 5
248 Sahattu ja höylätty puutavara - Sågade och hyvlade trävaror	126	2,5	+ 2	1 255	3,0	+ 4
25 Paperimassa - Pappersmassa	241	4,8	+ 47	1 668	4,0	+ 33
28 Malmit ja metalliromu - Malmer och skrot av metaller	107	2,1	+ 2	881	2,1	+ 34
3 Poltto- ja voiteluaineet, sähkövirta - Bränslen, smörjemedel, elström - Mineral fuels etc	468	9,3	+ 12	3 634	8,7	+ 17
33 Kivennäisöljyt ja kivennäisöljytuotteet - Mineraloljor och mineralolje-produkter - Petroleum and products	452	8,9	+ 10	3 511	8,4	+ 15
4 Eläin- ja kasviöljyt ja -rasvat - Animaliska och vegetabiliska oljor och fetter - Animal, vegetable oil, fat	1	0,0	- 18	10	0,0	- 5
5 Kemialliset aineet ja tuotteet - Kemiska ämnen och produkter - Chemicals and related products, nes	518	10,2	+ 11	4 176	9,9	+ 2
51+52 Orgaaniset ja epäorgaaniset kemialliset aineet - Organiska och oorganiska kemiska ämnen - Organic and inorganic chemicals	180	3,6	+ 21	1 403	3,3	+ 6
54 Lääkevalmisteet ja farmaseuttiset tuotteet - Medicinska och farmaceutiska produkter - Medicinal, pharm. products	55	1,1	+ 13	482	1,1	- 5
57+58 Muovit, valmistamattomat ja valmistetut - Plaster, obearbetade och bearbetade - Plastics in primary and non-primary forms	155	3,1	+ 3	1 263	3,0	+ 2
6 Valmistetut tavarat valmistusaineen mukaan - Bearbetade varor enligt materialet - Basic manufactures	1 615	32,0	+ 9	12 208	29,1	+ 8
63 Puu- ja korkituotteet, pl. huonekalut - Produkter av trä och kork utom möbler - Wood and cork manufactures	62	1,2	+ 3	574	1,4	- 2
634 Vaneri, lastu- ja kuitulevy yms. - Kryssfaner, spån- och fiberskivor o.d. - Plywood, particle board etc	43	0,9	+ 4	411	1,0	+ 0
64 Paperi ja pahvi sekä tuotteet niistä - Papper, papp och produkter därav - Paper, paperboard and articles thereof	685	13,5	+ 6	5 118	12,2	+ 7
65 Tekstiilituotteet, pl. vaatteet - Textilprodukter utom kläder - Textile yarn, fabrics, made up articles, etc	19	0,4	- 10	188	0,4	+ 4
67 Rauta ja teräs - Järn och stål	416	8,2	+ 19	2 993	7,1	+ 6
68 Muut metallit - Andra metaller	249	4,9	+ 14	1 961	4,7	+ 16
69 Tuotteet epäjalosta metallista - Arbeten av oädla metaller - Manufactures of metals, nes	91	1,8	- 1	709	1,7	+ 7
7 Koneet, laitteet ja kuljetusvälineet - Maskiner, apparater och transportmedel - Machinery, transport equipmt	1 366	27,0	- 3	13 011	31,0	+ 4
71 Voimakoneet ja moottorit - Kraftmaskiner och motorer - Power generating machinery and equipment	198	3,9	+ 35	1 557	3,7	+ 6
72 Eri toimialojen erikoiskoneet - Maskiner för särskilda industrier - Machinery for special industries	332	6,6	+ 13	2 882	6,9	+ 16
74 Yleiskäyttöiset teoll. koneet ja laitteet - Industrimaskiner för allmänt bruk - General industrial machy, nes	226	4,5	+ 0	1 845	4,4	+ 3
75 Toimistokoneet ja atk-laitteet - Kontorsmaskiner och adb-maskiner - Office machines and adp machines	20	0,4	- 2	173	0,4	- 16
76 Puhelin-, radio-, tv- yms. -laitteet - Telefon-, radio-, tv- o.d. -apparater - Telecomm, sound recording equipment	87	1,7	+ 35	505	1,2	- 2
77 Muut sähkökoneet ja -laitteet - Andra elektriska maskiner och apparater - Electric machinery, nes and parts	277	5,5	- 10	2 219	5,3	- 0
78 Moottoriajoneuvot - Motorfordon	103	2,0	- 66	2 658	6,3	+ 27
79 Muut kuljetusvälineet - Andra transportmedel	102	2,0	+ 241	977	2,3	- 37
793 Laivat, veneet ja muut uivat rakenteet - Fartyg, båtar och annan flytande materiel - Ships and boats etc	99	2,0	+ 274	936	2,2	- 28
8 Erinäiset valmiit tavarat - Diverse färdiga varor	316	6,2	+ 12	2 580	6,1	+ 4
82 Huonekalut - Möbler	11	0,2	- 19	98	0,2	+ 2
82 Huonekalut - Möbler	11	0,2	- 19	98	0,2	+ 2
84 Vaatteet - Kläder	27	0,5	+ 4	174	0,4	- 0
84 Artikkeleita vaatteita ja vaateita koskevia lisävarusteita - Articles of apparel and clothing accessories	27	0,5	+ 4	174	0,4	- 0
85 Jalkineet - Skor	14	0,3	+ 20	75	0,2	+ 3
85 Footwear	14	0,3	+ 20	75	0,2	+ 3
87 Kojeeet, mittarit yms. - Instrumentmätare o.d. Instruments and apparatuses, nes	166	3,3	+ 21	1 432	3,4	+ 6
9 Muut tavarat - Övriga varor	132	2,6	- 3	1 166	2,8	+ 7
9 Goods not classified elsewhere	132	2,6	- 3	1 166	2,8	+ 7

Taulu 5. Tuonti SITC:n mukaan
Tabell 5. Importen enligt SITC
Table 5. Imports by SITC

SITC Rev.4	Elokuu - Augusti 2018			Tammi-elokuu 2018 Januari-augusti 2018		
	arvo värde value milj. e	osuus andel share %	muutos ändr. change %	arvo värde value milj. e	osuus andel share %	muutos ändr. change %
Koko tuonti - Totalimport - Total imports	5 473	100,0	+ 9	43 640	100,0	+ 6
0 Elintarvikkeet ja elävät eläimet - Livsmedel och levande djur - Food and live animals	323	5,9	- 6	2 629	6,0	- 1
02 Maitotaloustuotteet ja munat - Mjölkhushållningsprodukter och ägg - Dairy products and birds' eggs	35	0,6	+ 3	269	0,6	+ 2
05 Hedelmät ja kasvikset - Frukter och köksväxter Vegetables and fruit	78	1,4	+ 8	688	1,6	+ 3
1 Juomat ja tupakka - Drycker och tobak Beverages and tobacco	45	0,8	+ 11	358	0,8	+ 6
2 Raaka-aineet, pl. polttoaineet - Råvaror utom bränslen Crude materials, inedible, except fuels	473	8,6	+ 18	3 485	8,0	+ 15
212 Turkisnahat, valmistamattomat - Pälsskinn, oberoedda Furskins, raw	0	0,0	+ 10	101	0,2	+ 38
24 Puutavara ja korkki - Trävaror och kork Cork and wood	73	1,3	+ 75	438	1,0	+ 39
248 Sahattu ja höylätty puutavara - Sågade och hyvlade trävaror Wood, simply worked	13	0,2	+ 15	99	0,2	+ 13
25 Paperimassa - Pappersmassa Pulp and waste paper	22	0,4	- 11	225	0,5	+ 31
28 Malmit ja metalliromu - Malmer och skrot av metaller Metalliferous ores and metal scrap	323	5,9	+ 15	2 275	5,2	+ 12
3 Poltto- ja voiteluaineet, sähkövirta - Bränslen, smörjmedel, elström - Mineral fuels etc	942	17,2	+ 51	6 659	15,3	+ 21
33 Kivennäisöljyt ja kivennäisöljytuotteet - Mineraloljor och mineralolje- produkter - Petroleum and products	731	13,3	+ 60	5 224	12,0	+ 21
4 Eläin- ja kasviöljyt ja -rasvat - Animaliska och vegetabiliska oljor och fetter - Animal, vegetable oil, fat	19	0,3	- 33	193	0,4	- 16
5 Kemialliset aineet ja tuotteet - Kemiska ämnen och produkter - Chemicals and related products, nes	615	11,2	+ 5	4 922	11,3	+ 7
51+52 Orgaaniset ja epäorgaaniset kemialliset aineet - Organiska och oorganiska kemiska ämnen - Organic and inorganic chemicals	181	3,3	+ 30	1 288	3,0	+ 16
54 Lääkevalmisteet ja farmaseuttiset tuotteet - Medicinska och farmaceutiska produkter - Medicinal, pharm. products	147	2,7	- 8	1 315	3,0	+ 5
57+58 Muovit, valmistamattomat ja valmistetut - Plaster, obearbetade och bearbetade - Plastics in primary and non-primary forms	134	2,5	- 1	1 079	2,5	+ 2
6 Valmistetut tavarat valmistusaineen mukaan - Bearbetade varor enligt materialet - Basic manufactures	714	13,0	+ 10	5 768	13,2	+ 4
63 Puu- ja korkkituotteet, pl. huonekalut - Produkter av trä och kork utom möbler - Wood and cork manufactures	23	0,4	- 1	196	0,4	+ 8
634 Vaneri, lastu- ja kuitulevy yms. - Kryssfaner, spån- och fiberskivor o.d. - Plywood, particle board etc	11	0,2	- 7	107	0,2	+ 10
64 Paperi ja pahvi sekä tuotteet niistä - Papper, papp och produkter därav - Paper, paperboard and articles thereof	50	0,9	+ 8	377	0,9	+ 4
65 Tekstiilituotteet, pl. vaatteet - Textilprodukter utom kläder - Textile yarn, fabrics, made up articles, etc	50	0,9	- 4	405	0,9	+ 3
67 Rauta ja teräs - Järn och stål Iron and steel	188	3,4	+ 9	1 576	3,6	- 12
68 Muut metallit - Andra metaller Non-ferrous metals	134	2,4	+ 56	1 188	2,7	+ 46
69 Tuotteet epäjalosta metallista - Arbeten av oädla metaller - Manufactures of metals, nes	144	2,6	+ 2	1 119	2,6	- 3
7 Koneet, laitteet ja kuljetusvälineet - Maskiner, apparater och transportmedel - Machinery, transport equipmt	1 519	27,8	- 1	13 639	31,3	+ 4
71 Voimakoneet ja moottorit - Kraftmaskiner och motorer - Power generating machinery and equipment	98	1,8	- 8	1 024	2,3	+ 3
72 Eri toimialojen erikoiskoneet - Maskiner för särskilda industrier - Machinery for special industries	134	2,4	+ 7	1 176	2,7	+ 12
74 Yleiskäyttöiset teoll. koneet ja laitteet - Industrimaskiner för allmänt bruk - General industrial machy, nes	225	4,1	- 1	1 915	4,4	+ 5
75 Toimistokoneet ja atk-laitteet - Kontorsmaskiner och adb-maskiner - Office machines and adp machines	164	3,0	+ 10	1 221	2,8	+ 11
76 Puhelin-, radio-, tv- yms. -laitteet - Telefon-, radio-, tv- o.d. -apparater - Telecomm, sound recording equipment	165	3,0	+ 2	1 361	3,1	+ 10
77 Muut sähkökoneet ja -laitteet - Andra elektriska maskiner och apparater - Electric machinery, nes and parts	347	6,3	+ 2	2 718	6,2	+ 4
78 Moottoriajoneuvot - Motorfordon Road vehicles	350	6,4	- 12	3 845	8,8	+ 15
79 Muut kuljetusvälineet - Andra transportmedel Other transport equipment	19	0,4	+ 35	248	0,6	- 71
793 Laivat, veneet ja muut uivat rakenteet - Fartyg, båtar och annan flytande materiel - Ships and boats etc	2	0,0	+ 46	70	0,2	+ 2
8 Erinäiset valmiit tavarat - Diverse färdiga varor Miscellaneous manufactured articles	550	10,1	- 2	4 098	9,4	+ 5
82 Huonekalut - Möbler Furniture and parts thereof	56	1,0	- 11	505	1,2	+ 9
84 Vaatteet - Kläder Articles of apparel and clothing accessories	149	2,7	- 9	940	2,2	- 0
85 Jalkineet - Skor Footwear	39	0,7	- 1	239	0,5	+ 7
87 Kojeet, mittarit yms. - Instrumentmätare o.d. Instruments and apparatuses, nes	92	1,7	+ 3	804	1,8	+ 10
9 Muut tavarat - Övriga varor Goods not classified elsewhere	273	5,0	+ 5	1 891	4,3	- 8

Taulu 6. Vienti ja tuonti tuoteluokittain (CPA2008)

Tabell 6. Exporten och importen fördelad enligt produkter efter näringsgren (CPA2008)

Table 6. Exports and imports by Products by Activity (CPA2008)

Tuoteluokka - Produkter efter näringsgren - Products by Activity		Vienti - Export 2018				Tuonti - Import 2018			
		Elokuu Augusti arvo värde value milj. e	Tammi-elokuu Januari-augusti arvo värde value milj. e	osuus andel share %	muutos ändr. change %	Elokuu Augusti arvo värde value milj. e	Tammi-elokuu Januari-augusti arvo värde value milj. e	osuus andel share %	muutos ändr. change %
Koko vienti/tuonti - Totalexport/import - Total exports/imports		5 054	41 997	100,0	+ 7	5 473	43 640	100,0	+ 6
A	Maa-, metsä- ja kalataloustuotteet - Jordbruks-, skogs- och fiskeriprodukter - Products of agriculture, forestry and fishing	43	476	1,1	- 13	156	1 292	3,0	+ 10
B	Kaivostoiminnan ja louhinnan tuotteet - Produkter från gruvdrift och utvinning av mineral - Products from mining and quarrying	47	429	1,0	+ 17	741	5 682	13,0	+ 20
061	Raakaöljy - Råpetroleum - Crude petroleum	-	0	0,0		475	3 693	8,5	+ 29
C	Teollisuustuotteet - Tillverkade varor - Manufactured goods	4 812	39 781	94,7	+ 7	4 100	33 356	76,4	+ 5
10-12	Elintarvikkeet, juomat ja tupakka - Livsmedel, drycker och tobak - Food, beverages and tobacco	107	829	2,0	- 6	294	2 337	5,4	- 1
13-15	Tekstiilit, vaatteet, nahka ja nahkatuotteet - Textilier, kläder, läder och lädervaror - Textiles, clothes, leather and leather products	66	470	1,1	+ 2	245	1 624	3,7	+ 1
16-18	Metsäteollisuuden tuotteet - Skogsindustriprodukter - Forest industry products	1 120	8 665	20,6	+ 10	131	1 025	2,3	+ 14
16	Sahatavara ja puutuotteet -Sågvaror och varor av trä - Wood and wood products	194	1 880	4,5	+ 2	58	415	1,0	+ 16
17	Paperi, paperi- ja kartonkituotteet, paperimassa - Papper, pappers- och pappvaror, massa - Paper, paper and paperboard products, pulp	926	6 783	16,2	+ 13	72	605	1,4	+ 12
19-22	Kemian teollisuuden tuotteet - Produkter från kemisk industri - Chemical industry products	1 051	8 259	19,7	+ 8	1 021	7 699	17,6	+ 7
19	Koksi ja öljytuotteet - Stenkols- och petroleumprodukter - Coke and petroleum products	452	3 461	8,2	+ 17	270	1 656	3,8	+ 8
20	Kemikaalit ja kemialliset tuotteet - Kemikalier och kemiska produkter - Chemicals and chemical products	404	3 257	7,8	+ 3	442	3 501	8,0	+ 7
21	Lääkeaineet ja lääkkeet - Farmaceutiska produkter och läkemedel - Pharmaceutical products and pharmaceutical preparations	61	547	1,3	- 7	150	1 335	3,1	+ 5
22	Kumi- ja muovituotteet - Gummi- och plastvaror - Rubber and plastic products	133	994	2,4	+ 6	160	1 207	2,8	+ 7
23	Muut ei-metalliset mineraalituotteet - Andra icke-metalliska mineraliska produkter - Other non-metallic mineral products	47	380	0,9	+ 6	71	549	1,3	+ 7
24-25	Metallit ja metallituotteet - Metaller och metallvaror - Metal and metal products	846	6 452	15,4	+ 9	564	4 485	10,3	+ 7
24	Metallit - Metaller - Basic metals	741	5 560	13,2	+ 11	407	3 261	7,5	+ 10
25	Metallituotteet (pl. koneet ja laitteet) - Metallvaror (exkl. maskiner och appar.) - Fabricated metal products (excl. machinery and equip.)	105	892	2,1	+ 2	157	1 224	2,8	- 1
26-27	Sähkö- ja elektroniikkateollisuuden tuotteet - Produkter av el- och elektronikindustri - Electric and electronics industry products	596	4 824	11,5	+ 4	781	6 120	14,0	+ 6
26	Tietokoneet, elektroniset ja optiset laitteet - Datorer, elektronikvaror och optik - Computers, electronic and optical products	281	2 079	5,0	- 2	500	3 861	8,8	+ 7
263	Viestintälaitteet - Kommunikationsutrustning - Communication equip.	76	426	1,0	- 5	117	945	2,2	+ 9
27	Sähkölaitteet - Elapparater - Electrical equipment	315	2 745	6,5	+ 8	281	2 259	5,2	+ 5
28	Koneet ja laitteet - Maskiner och app. - Machinery and equip.	659	5 327	12,7	+ 7	438	3 728	8,5	+ 6
29-30	Kulkuneuvot - Transportmedel - Transport equipment	206	3 619	8,6	+ 2	409	4 622	10,6	- 0
29	Moottorijoneuvot - Motorfordon - Motor vehicles	96	2 567	6,1	+ 32	369	4 117	9,4	+ 15
30	Muut kulkuneuvot - Andra transportmedel - Other transport equipment	110	1 052	2,5	- 35	41	504	1,2	- 52
31-33	Muut teollisuustuotteet - Övriga tillverkade varor - Other manufactured goods	115	955	2,3	+ 0	146	1 168	2,7	+ 5
D	Sähkö, kaasua, lämpö, jäähdytys - El, gas, värme, kyla - Electricity, gas, steam, air conditioning 1)	8	57	0,1	+ 66	104	643	1,5	+ 33
E-X	Muut tuotteet - Övriga produkter - Other products	144	1 256	3,0	+ 16	372	2 668	6,1	- 5
E 381158	Metallijätteet - Metallavfall - Metal waste	36	234	0,6	+ 14	84	647	1,5	+ 3

1) Maakaasu B 062 - Naturgas B 062 - Natural gas B 062

Taulu 7. Tuonti ja vienti BEC-tavaraluokituksen mukaan (Broad Economic Categories)
Tabell 7. Importen och exporten fördelad enligt BEC-varuklassificering (Broad Economic Categories)
Table 7. Imports and exports by BEC goods classification (Broad Economic Categories)

BEC Rev.4	Elokuu - Augusti 2018			Tammi-elokuu 2018 Januari-augusti 2018		
	arvo värde value milj. e	osuus andel share %	muutos ändr. change %	arvo värde value milj. e	osuus andel share %	muutos ändr. change %
Koko tuonti - Totalimport - Total imports	5 473	100,0	+ 9	43 640	100,0	+ 6
1 Elintarvikkeet ja juomat - Livsmedel och drycker - Food and beverages	349	6,4	- 4	2 798	6,4	+ 0
2 Teollisuuden tuotantotarvikkeet, ei muualla määritelty - Industrins insatsvaror, inte specificerade annanstans - Industrial supplies not elsewhere specified	1 787	32,6	+ 13	13 753	31,5	+ 7
3 Poltto- ja voiteluaineet - Driv- och smörjmedel - Fuels and lubricants	928	17,0	+ 51	6 633	15,2	+ 21
31 Jalostamattomat - Oraffinerade - Primary	565	10,3	+ 69	4 328	9,9	+ 25
32 Prosessoidut - Raffinerade - Processed	363	6,6	+ 31	2 306	5,3	+ 14
4 Investointitavarat (paitsi kuljetusvälineet), ja niiden osat ja tarvikkeet - Investeringsvaror, utom transportmedel, och delar och tillbehör - Capital goods (except transport equipment), and parts and accessories thereof	1 053	19,2	+ 1	8 767	20,1	+ 5
5 Kuljetusvälineet, ja niiden osat ja tarvikkeet - Transportmedel, samt delar och tillbehör - Transport equipment and parts and accessories thereof	507	9,3	- 8	5 265	12,1	+ 3
6 Kulutustavarat - Konsumtionsvaror, inte specificerade annanstans - Consumer goods not elsewhere specified	577	10,5	- 6	4 477	10,3	+ 2
61 Kestokulutustavarat - Varaktiga konsumtionsvaror - Durable	107	2,0	- 3	929	2,1	+ 2
62 Puolikestokulutustavarat - Delvis varaktiga konsumtionsvaror - Semi-durable	258	4,7	- 4	1 737	4,0	+ 3
63 Kertakulutustavarat - Icke-varaktiga konsumtionsvaror - Non-durable	213	3,9	- 10	1 811	4,2	- 0
7 Muut tavarat - Övriga varor - Goods not elsewhere specified	272	5,0	+ 5	1 948	4,5	- 5
Koko vienti - Totalexport - Total exports	5 054	100,0	+ 6	41 997	100,0	+ 7
1 Elintarvikkeet ja juomat - Livsmedel och drycker - Food and beverages	114	2,3	- 5	881	2,1	- 6
2 Teollisuuden tuotantotarvikkeet, ei muualla määritelty - Industrins insatsvaror, inte specificerade annanstans - Industrial supplies not elsewhere specified	2 690	53,2	+ 10	21 036	50,1	+ 8
3 Poltto- ja voiteluaineet - Driv- och smörjmedel - Fuels and lubricants	474	9,4	+ 9	3 696	8,8	+ 17
31 Jalostamattomat - Oraffinerade - Primary	1	0,0	+ 51	10	0,0	+ 8
32 Prosessoidut - Raffinerade - Processed	473	9,4	+ 9	3 687	8,8	+ 17
4 Investointitavarat (paitsi kuljetusvälineet), ja niiden osat ja tarvikkeet - Investeringsvaror, utom transportmedel, och delar och tillbehör - Capital goods (except transport equipment), and parts and accessories thereof	1 261	24,9	+ 11	10 276	24,5	+ 6
5 Kuljetusvälineet, ja niiden osat ja tarvikkeet - Transportmedel, samt delar och tillbehör - Transport equipment and parts and accessories thereof	268	5,3	- 32	3 936	9,4	+ 1
6 Kulutustavarat - Konsumtionsvaror, inte specificerade annanstans - Consumer goods not elsewhere specified	166	3,3	+ 5	1 385	3,3	+ 5
61 Kestokulutustavarat - Varaktiga konsumtionsvaror - Durable	19	0,4	- 16	166	0,4	- 9
62 Puolikestokulutustavarat - Delvis varaktiga konsumtionsvaror - Semi-durable	74	1,5	+ 7	512	1,2	+ 6
63 Kertakulutustavarat - Icke-varaktiga konsumtionsvaror - Non-durable	72	1,4	+ 9	707	1,7	+ 9
7 Muut tavarat - Övriga varor - Goods not elsewhere specified	81	1,6	- 3	787	1,9	- 9

Taulu 7 perustuu elokuun 2017 kuukausitilastosta alkaen BEC-luokitukseen.
 Tabell 7 baseras fr.o.m. augusti 2017 i månadsstatistiken på BEC-klassificering.
 Table 7 is based on the BEC classification from the August 2017 monthly statistics.

Taulu 8. Kauppavaihto maaryhmittäin ja maittain
Tabell 8. Handelsomsättningen med ländergrupper och länder
Table 8. Trade by regions and countries

Alkuperä-/määrämaa Ursprungs/bestämmandeland Origin/destination	Tuonti - Import 2018				Vienti - Export 2018				Kauppatase - Balans	
	Elokuu Augusti	Tammi-elokuu Januari-augusti	osuus andel	muutos ändr.	Elokuu Augusti	Tammi-elokuu Januari-augusti	osuus andel	muutos ändr.	Elokuu Augusti	Tammi- elokuu Januari- augusti
	arvo värde value milj. e	arvo värde value milj. e	osuus andel share %	muutos ändr. change %	arvo värde value milj. e	arvo värde value milj. e	osuus andel share %	muutos ändr. change %	milj. e	milj. e
Koko tuonti/vienti - Totalimport/export	5 473	43 640	100,0	+ 6	5 054	41 997	100,0	+ 7	-419	-1 643
EU	3 104	25 876	59,3	+ 5	2 881	25 122	59,8	+ 6	-222	-754
Euroalue - Euro område - Euro zone	1 955	16 539	37,9	+ 6	1 739	16 215	38,6	+ 4	-217	-323
Ulkokauppa - Externhandeln - External trade	2 369	17 765	40,7	+ 8	2 173	16 875	40,2	+ 8	-196	-889
Keh.maat - U.länder - Developing countries	938	6 989	16,0	+ 9	871	7 181	17,1	+ 11	-67	+192
Eurooppa - Europa - Europe	4 181	34 168	78,3	+ 6	3 460	29 707	70,7	+ 5	-720	-4 462
EU	3 104	25 876	59,3	+ 5	2 881	25 122	59,8	+ 6	-222	-754
AT Itävalta - Österrike - Austria	53	418	1,0	+ 5	30	243	0,6	+ 7	-23	-174
BE Belgia - Belgien - Belgium	115	845	1,9	+ 4	156	1 293	3,1	- 2	+41	+448
BG Bulgaria - Bulgarien - Bulgaria	5	43	0,1	+ 11	7	46	0,1	+ 9	+1	+3
CY Kypros - Cypern - Cyprus	1	7	0,0	+ 54	1	139	0,3	- 42	+0	+132
CZ Tšekin tasavalta - Tjeckien - Czech Republic	71	615	1,4	+ 11	30	227	0,5	+ 20	-40	-388
DE Saksa - Tyskland - Germany	775	6 872	15,7	+ 13	562	6 558	15,6	+ 20	-212	-314
DK Tanska - Danmark - Denmark	127	1 017	2,3	- 7	153	817	1,9	+ 20	+26	-200
EE Viro - Estland - Estonia	173	1 304	3,0	+ 10	137	1 149	2,7	- 10	-36	-155
ES Espanja - Spanien - Spain	81	823	1,9	+ 2	89	698	1,7	- 2	+8	-125
FR Ranska - Frankrike - France	129	1 260	2,9	- 19	132	1 159	2,8	- 1	+3	-102
GB Iso-Britannia - Storbritannien - United Kingdom	155	1 198	2,7	+ 5	235	1 843	4,4	+ 5	+80	+646
GR Kreikka - Grekland - Greece	22	120	0,3	+ 26	10	85	0,2	+ 3	-13	-35
HU Unkari - Ungern - Hungary	25	269	0,6	+ 7	24	193	0,5	+ 7	-2	-77
HR Kroatia	2	15	0,0	- 26	3	19	0,0	- 10	+0	+4
IE Irlanti - Irland - Ireland	37	331	0,8	+ 6	8	82	0,2	- 65	-29	-250
IT Italia - Italien - Italy	127	1 163	2,7	+ 4	113	983	2,3	+ 5	-14	-180
LT Liettua - Litauen - Lithuania	40	286	0,7	+ 7	42	362	0,9	+ 7	+2	+77
LU Luxemburg - Luxembourg	6	52	0,1	+ 1	1	15	0,0	- 10	-5	-37
LV Latvia - Lettland - Latvia	27	190	0,4	+ 19	55	401	1,0	+ 13	+28	+211
MT Malta	1	7	0,0	+ 91	0	6	0,0	- 92	-1	-0
NL Alankomaat - Nederländerna - Netherlands	304	2 385	5,5	+ 3	371	2 796	6,7	- 2	+67	+411
PL Puola - Polen - Poland	155	1 330	3,0	+ 10	147	1 164	2,8	+ 8	-7	-166
PT Portugali - Portugal	33	220	0,5	+ 16	16	116	0,3	+ 4	-16	-104
RO Romania - Rumänien - Romania	17	161	0,4	+ 6	12	109	0,3	- 5	-6	-52
SE Ruotsi - Sverige - Sweden	591	4 689	10,7	+ 5	517	4 247	10,1	+ 7	-74	-442
SI Slovenia - Slovenien - Slovenia	7	75	0,2	+ 17	5	49	0,1	+ 19	-2	-26
SK Slovakia - Slovakien - Slovakia	24	181	0,4	+ 6	10	82	0,2	+ 5	-13	-98
Muu Eurooppa - Övr. Europa - Rest of Europe	1 077	8 293	19,0	+ 8	579	4 585	10,9	+ 1	-498	-3 708
CH Sveitsi - Schweiz - Switzerland	45	422	1,0	- 31	58	476	1,1	- 8	+13	+55
IS Islanti - Island - Iceland	1	9	0,0	+ 102	3	30	0,1	- 10	+3	+21
NO Norja - Norge - Norway	164	1 139	2,6	+ 23	148	1 108	2,6	+ 4	-17	-31
RU Venäjä - Ryssland - Russia	802	6 213	14,2	+ 9	274	2 144	5,1	- 3	-527	-4 070
TR Turkki - Turkiet - Turkey	44	370	0,8	+ 4	59	490	1,2	+ 4	+15	+120
UA Ukraina - Ukraine	14	83	0,2	+ 42	18	140	0,3	+ 14	+5	+57
Pohjois-Afrikka - Nordafrika - North Africa	7	60	0,1	+ 23	49	682	1,6	+ 65	+42	+622
EG Egypti - Egypten - Egypt	2	22	0,1	+ 4	30	273	0,7	+ 30	+27	+251
MA Marokko - Marocko - Morocco	2	21	0,0	+ 26	6	245	0,6	+ 143	+4	+225
Muut Afrikan maat - Övr. Afrika - Rest of Africa	79	740	1,7	+ 85	53	446	1,1	+ 16	-26	-294
ZA Etelä-Afrikka - Sydafrika - South Africa	11	92	0,2	+ 2	26	194	0,5	+ 18	+15	+102
Lähi- ja Keski-Itä - Mellersta Östern - Middle East	11	111	0,3	- 4	70	634	1,5	- 15	+59	+523
AE Arabiemiirik. - Arabemiraten - Arab Emirates	1	8	0,0	+ 34	17	170	0,4	- 19	+17	+161
IL Israel	4	46	0,1	- 2	19	119	0,3	+ 3	+15	+73
SA Saudi-Arabia - Saudiarabien - Saudi Arabia	2	23	0,1	+ 8	10	124	0,3	- 41	+7	+101
Muu Aasia - Övr. Asien - Rest of Asia	814	5 702	13,1	+ 5	738	5 679	13,5	+ 12	-76	-22
CN Kiina - Kina - China	437	2 985	6,8	- 0	291	2 315	5,5	+ 5	-146	-670
HK Hongkong - Hong Kong	19	121	0,3	+ 46	8	85	0,2	- 34	-11	-36
ID Indonesia - Indonesien - Indonesia	13	103	0,2	+ 1	62	260	0,6	+ 25	+49	+157
IN Intia - Indien - India	29	238	0,5	+ 1	47	384	0,9	+ 11	+18	+146
JP Japani - Japan	57	507	1,2	+ 4	116	987	2,4	+ 20	+59	+481
KR Etelä-Korea - Syd-korea - South Korea	65	520	1,2	+ 13	93	667	1,6	+ 32	+28	+147
KZ Kazakstan - Kazachstan - Kazakhstan	28	108	0,2	+ 84	9	63	0,2	+ 12	-19	-45
MY Malesia - Malaysia	26	165	0,4	+ 8	12	92	0,2	+ 20	-14	-73
PH Filippiinit - Filippiinerna - Philippines	7	50	0,1	+ 10	14	99	0,2	- 19	+7	+48
SG Singapore	13	118	0,3	+ 44	15	113	0,3	- 13	+2	-4
TH Thaimaa - Thailand	27	150	0,3	- 3	21	142	0,3	+ 8	-6	-8
TW Taiwan	32	229	0,5	- 2	17	143	0,3	+ 30	-15	-86
Pohjois-Amerikka - Nordamerika - North America	270	1 757	4,0	+ 9	509	3 338	7,9	+ 8	+239	+1 581
CA Kanada - Canada	74	350	0,8	+ 12	49	451	1,1	+ 12	-25	+100
US USA	196	1 406	3,2	+ 8	460	2 886	6,9	+ 7	+264	+1 480
Väli-Amerikka - Mellanamerika - Middle America	23	258	0,6	- 4	43	411	1,0	+ 54	+20	+153
MX Meksiko - Mexico	13	168	0,4	+ 10	34	305	0,7	+ 48	+21	+137
Etelä-Amerikka - Sydamerika - South America	75	762	1,7	- 1	77	601	1,4	- 9	+2	-161
AR Argentiina - Argentina	1	9	0,0	- 94	5	47	0,1	- 55	+4	+38
BR Brasilia - Brasilien - Brazil	51	402	0,9	+ 6	19	199	0,5	- 16	-31	-203
CL Chile	5	198	0,5	+ 78	24	160	0,4	+ 22	+19	-38
CO Kolumbia - Colombia	7	62	0,1	+ 18	8	63	0,2	- 13	+2	+1
Oseania - Oceanien - Oceania	12	82	0,2	+ 15	53	499	1,2	+ 32	+42	+417
AU Australia - Australien - Australia	10	60	0,1	+ 17	47	423	1,0	+ 31	+37	+363

Taulu 9. Viennin volyymi-indeksi 2010=100

Tabell 9. Volymindex, import 2010=100

Table 9. Volume index, imports 2010=100

	Elokuu Augusti August	Muutos Förändr. Change %	Vaikutus Effekt Effect* %-yks	Keskiarvo Medeltal Mean**	Muutos Förändr. Change %	Osuus Andel Weights ‰	
Tuoteluokka (CPA2008)							
Produkter efter näringsgren (CPA2008)	2018:08	2018:08/ 2018:07	2018:08/ 2017:08	2018:08/ 2017:08	2017:09-2018:08	2017:09-2018:08/ 2016:09-2017:08	
Products by Activity (CPA2008)						2017	
Koko vienti - Totalexport - Total exports	96,7	+3,4	+0,9	+0,9	101,3	+4,6	1 000,0
01 Maa- ja riistataloustuotteet - Jordbruks- och jakt- produkter - Products of agriculture and hunting	54,5	-55,8	-19,3	-0,04	91,3	-12,9	10,4
10 Elintarvikkeet - Livsmedel - Food products	87,1	+7,9	-10,9	-0,06	87,3	-3,4	18,5
11 Juomat - Drycker - Beverages	134,7	-7,2	+21,5	+0,02	114,8	-1,6	3,3
13 Tekstiilit - Textilvaror - Textiles	78,1	-15,0	-12,3	-0,02	95,3	+5,4	4,6
14 Vaatteet - Kläder - Wearing apparel	122,4	+22,5	+5,0	+0,00	103,7	-1,5	4,9
15 Nahka ja nahkatuotteet - Läder, läder- och skinnvaror - Leather and related products	129,0	+85,5	+14,6	+0,01	91,6	+3,4	2,7
16 Puutavara ja puutuotteet - Trä och trävaror - Wood and wood products	102,1	-5,5	-6,7	-0,10	130,0	-0,5	47,8
171 Massa, paperi, kartonki ja pahvi - Massa, papper och papp - Pulp, paper and paperboard	107,0	+5,5	+3,5	+0,09	99,8	+3,8	147,9
172 Paperi-, kartonki- ja pahvituotteet - Varor av papper eller papp - Articles of paper and paperboard	74,5	+2,2	-5,1	-0,01	78,0	-3,3	4,4
19 Koksen ja jalostettujen öljytuotteiden valmistus - Stenkolsprodukter och raffinerade petroleum- produkter - Coke and refined petroleum products	127,6	-6,9	-13,7	-0,39	131,4	-1,7	75,7
20 Kemikaalit ja kemialliset tuotteet - Kemikalier och kemiska produkter - Chemicals and chemical products	98,8	+0,5	+1,5	+0,02	98,0	-3,1	76,8
21 Lääkkeiden lähtöaineet ja lääkevalmisteet - Farma- ceutiska basprodukter och läkemedel - Basic pharma- ceutical products and pharmaceutical preparations	59,4	-7,0	+6,1	+0,01	66,0	-11,1	14,6
22 Kumi- ja muovituotteet - Gummi- och plastvaror - Rubber and plastic products	120,7	+28,5	+9,2	+0,06	113,9	+7,6	24,3
23 Muut ei-metalliset mineraalituotteet - Andra icke- metalliska mineraliska produkter - Other non-metallic mineral products	99,5	+22,1	+11,8	+0,02	96,6	+3,3	9,1
241 Rauta, teräs ja rautaseokset - Järn och stål samt ferrolegeringar - Basic iron and steel and ferro-alloys	129,3	+22,7	+5,5	+0,06	117,0	-0,6	60,0
244 Jalometallit ja muut värimetallit - Andra metaller än järn - Basic precious and other non-ferrous metals	143,2	+6,4	+4,8	+0,06	138,1	+10,3	56,9
25 Metallituotteet (pl koneet ja laitteet) - Metallvaror - Fabricated metal products	128,5	+21,0	-4,6	-0,04	120,4	-0,1	20,5
26 Tietokoneet ja elektroniset ja optiset laitteet - Datorer, elektronikvaror och optik - Computer, electronic and optical products	53,5	+8,7	+0,2	+0,00	52,3	+2,1	54,2
27 Sähkölaitteet - Elapparatur - Electrical equipment	96,3	+7,6	+3,9	+0,05	99,2	+10,2	64,5
28 Koneet ja laitteet - Maskiner och apparater - Machinery and equipment	104,8	+13,3	+11,5	+0,36	106,7	+12,7	130,2
29 Moottoriajoneuvot ja perävaunut - Motorfordon och släpfordon - Motor vehicles and trailers	72,2	-67,9	-65,7	-1,84	245,7	+27,5	58,8
38 Jätteiden keruu, käsittely- ja loppusijoituspalvelut - Avfallshanteringstjänster - Waste collection, treatment and disposal services	126,5	+29,5	+32,5	+0,04	98,0	-0,5	6,0
58 Kustannuspalvelut - Förlagstjänster - Publishing services	52,1	+22,5	-23,8	-0,01	54,2	-22,0	1,7

* Alaindeksin muutoksen vaikutus kokonaisindeksin muutokseen - Effekt av förändringen av subindex på förändringen av totalindex - Effect of change of subindex on change of totalindex

** Kahdentoista kuukauden liukuva keskiarvo - Tolv månaders glidande medelvärde - Moving 12-month averages

Taulu 10. Tuonnin volyymi-indeksi 2010=100
Tabell 10. Volymindex, import 2010=100
Table 10. Volume index, imports 2010=100

	Elokuu Augusti August	Muutos Förändr. Change %	Muutos Förändr. Change %	Vaikutus Effekt Effect* %-yks	Keskisarvo Medeltal Mean**	Muutos Förändr. Change %	Osuus Andel Weights ‰
Tuoteluokka (CPA2008)		2018:08/ 2018:07	2018:08/ 2017:08	2018:08/ 2017:08	2017:09-2018:08	2017:09-2018:08/ 2016:09-2017:08	2017
Produkter efter näringsgren (CPA2008)							
Products by Activity (CPA2008)							
Koko tuonti - Totalimport - Total imports	102,1	-0,8	+0,0	+0,0	106,1	+2,2	1 000,0
01 Maa- ja riistataloustuotteet - Jordbruks- och jakt- produkter - Products of agriculture and hunting	106,3	+10,6	+9,9	+0,00	124,0	+2,3	19,9
061 Raakaöljy - Råpetroleum - Crude petroleum	87,6	-13,6	+55,0	+0,05	86,1	+1,7	68,7
07 Metallimalmit - Metallmalmer - Metal ores	75,0	-12,7	-3,0	-0,01	77,3	+0,0	25,0
10 Elintarvikkeet - Livsmedel - Food products	96,4	+9,0	-5,9	-0,01	93,5	-2,8	48,5
13 Tekstiilit - Textilvaror - Textiles	87,4	-0,2	-4,9	-0,01	86,7	+5,6	9,4
14 Vaatteet - Kläder - Wearing apparel	117,4	+17,1	-9,2	-0,01	90,0	-0,1	21,5
15 Nahka ja nahkatuotteet - Läder, läder- och skinnvaror - Leather and related products	124,5	+23,2	+1,9	+0,00	95,3	+7,6	7,7
16 Puutavara ja puutuotteet - Trä och trävaror - Wood and wood products	99,5	+7,0	+4,7	+0,00	91,0	+5,1	8,5
19 Koksen ja jalostettujen öljytuotteiden valmistus - Stenkolsprodukter och raffinerade petroleumprodukter - Coke and refined petroleum products	116,6	+6,0	+7,5	+0,00	97,6	-12,8	38,1
20 Kemikaalit ja kemialliset tuotteet - Kemikalier och kemiska produkter - Chemicals and chemical products	109,7	+7,2	+0,1	+0,00	110,8	+5,7	79,5
21 Lääkkeiden lähtöaineet ja lääkevalmisteet - Farma- ceutiska basprodukter och läkemedel - Basic pharma- ceutical products and pharmaceutical preparations	112,3	-26,4	-11,5	-0,02	135,9	+5,6	31,1
22 Kumi- ja muovituotteet - Gummi- och plastvaror - Rubber and plastic products	125,7	+11,8	+4,3	+0,00	115,9	+5,4	27,2
23 Muut ei-metalliset mineraalituotteet - Andra icke- metalliska mineraliska produkter - Other non-metallic mineral products	118,6	-4,0	-1,1	-0,01	112,7	+7,3	12,5
241 Rauta, teräs ja rautaseokset - Järn och stål samt ferrolegeringar - Basic iron and steel and ferro-alloys	191,9	+20,7	+63,5	+0,03	141,9	+8,6	18,3
244 Jalometallit ja muut värimetallit - Andra metaller än järn - Basic precious and other non-ferrous metals	155,0	+1,1	+21,5	+0,02	145,1	+16,2	28,7
25 Metallituotteet (pl koneet ja laitteet) - Metallvaror - Fabricated metal products	131,7	+4,7	+2,4	+0,00	121,5	+0,5	28,3
26 Tietokoneet ja elektroniset ja optiset laitteet - Datorer, elektronikvaror och optik - Computer, electronic and optical products	87,1	+8,0	+7,4	+0,01	84,7	+5,0	89,3
27 Sähkölaitteet - Elapparatur - Electrical equipment	125,7	+2,6	-3,2	-0,01	121,2	+3,3	52,4
28 Koneet ja laitteet - Maskiner och apparater - Machinery and equipment	108,1	+4,6	+3,4	+0,00	112,0	+4,4	84,8
29 Mootoriajoneuvot ja perävaunut - Motorfordon och släpfordon - Motor vehicles and trailers	97,4	-20,1	-15,9	-0,05	142,1	+16,0	95,1
35 Sähkö, kaasu, lämpö ja ilmastointi - El, gas, värme och kyla - Electricity, gas, steam and air conditioning	156,6	+6,1	-12,8	-0,01	151,2	-1,3	11,6
38 Jätteiden keruu, käsittely- ja loppusijoituspalvelut - Avfallshanteringstjänster - Waste collection, treatment and disposal services	117,6	+0,9	-17,4	-0,02	119,1	-5,9	15,8

* Alaindeksin muutoksen vaikutus kokonaisindeksin muutokseen - Effekt av förändringen av subindex på förändringen av totalindex - Effect of change of subindex on change of totalindex

** Kahdentoista kuukauden liukuva keskiarvo - Tolv månaders glidande medelvärde - Moving 12-month averages

Taulu 11. Viennin yksikköarvoindeksi 2010=100
Tabell 11. Enhetsvärdeindex, export 2010=100
Table 11. Unit value index, exports 2010=100

	Elokuu Augusti August	Muutos Förändr. Change %	Muutos Förändr. Change %	Vaikutus Effekt Effect* %-yks	Keskiarvo Medeltal Mean**	Muutos Förändr. Change %	Osuus Andel Weights ‰
Tuoteluokka (CPA2008)		2018:08/ 2018:07	2018:08/ 2017:08	2018:08/ 2017:08	2017:09-2018:08	2017:09-2018:08/ 2016:09-2017:08	2017
Koko vienti - Totalexport - Total exports	118,7	-1,7	+6,0	+6,0	115,6	+4,0	1 000,0
01 Maa- ja riistataloustuotteet - Jordbruks- och jakt- produkter - Products of agriculture and hunting	82,7	+5,4	-15,3	-0,17	85,3	-3,4	10,4
10 Elintarvikkeet - Livsmedel - Food products	116,6	+0,1	-0,5	-0,02	114,2	+0,3	18,5
11 Juomat - Drycker - Beverages	103,0	-1,1	-0,5	-0,01	105,4	-1,0	3,3
13 Tekstiilit - Textilvaror - Textiles	111,1	+2,7	+1,7	+0,00	107,6	-2,5	4,6
14 Vaatteet - Kläder - Wearing apparel	120,3	+2,4	-1,5	-0,01	125,0	+3,2	4,9
15 Nahka ja nahkatuotteet - Läder, läder- och skinnvaror - Leather and related products	112,5	-0,7	-1,6	-0,01	114,6	+1,6	2,7
16 Puutavara ja puutuotteet - Trä och trävaror - Wood and wood products	111,0	-0,9	+8,1	+0,42	107,8	+5,1	47,8
171 Massa, paperi, kartonki ja pahvi - Massa, papper och papp - Pulp, paper and paperboard	120,5	+0,0	+12,4	+2,15	113,5	+6,9	147,9
172 Paperi-, kartonki- ja pahvituotteet - Varor av papper eller papp - Articles of paper and paperboard	118,7	+0,1	+1,8	+0,00	117,8	+1,5	4,4
19 Koksen ja jalostettujen öljytuotteiden valmistus - Stenkolsprodukter och raffinerade petroleum- produkter - Coke and refined petroleum products	110,5	+1,4	+32,9	+2,17	95,9	+11,9	75,7
20 Kemikaalit ja kemialliset tuotteet - Kemikalier och kemiska produkter - Chemicals and chemical products	124,4	-1,8	+12,4	+1,13	119,6	+5,4	76,8
21 Lääkkeiden lähtöaineet ja lääkevalmisteet - Farma- ceutiska basprodukter och läkemedel - Basic pharma- ceutical products and pharmaceutical preparations	108,9	-0,2	-2,6	-0,05	110,0	+5,2	14,6
22 Kumi- ja muovituotteet - Gummi- och plastvaror - Rubber and plastic products	107,7	-0,5	-1,1	-0,04	107,3	-1,0	24,3
23 Muut ei-metalliset mineraalituotteet - Andra icke- metalliska mineraliska produkter - Other non-metallic mineral products	110,8	-0,7	-0,1	-0,01	111,1	+1,1	9,1
241 Rauta, teräs ja rautaseokset - Järn och stål samt ferrolegeringar - Basic iron and steel and ferro-alloys	101,0	+1,0	+10,1	+0,58	95,3	+5,0	60,0
244 Jalometallit ja muut värimetallit - Andra metaller än järn - Basic precious and other non-ferrous metals	107,1	-4,7	+6,1	+0,35	108,4	+9,8	56,9
25 Metallituotteet (pl koneet ja laitteet) - Metallvaror - Fabricated metal products	93,9	-5,9	-0,8	-0,02	99,9	+1,5	20,5
26 Tietokoneet ja elektroniset ja optiset laitteet - Datorer, elektronikvaror och optik - Computer, electronic and optical products	140,1	-0,9	+3,7	+0,28	134,0	-2,5	54,2
27 Sähkölaitteet - Elapparatur - Electrical equipment	109,7	-10,1	-4,8	-0,39	113,4	+0,1	64,5
28 Koneet ja laitteet - Maskiner och apparater - Machinery and equipment	106,1	+0,6	+0,3	+0,04	106,3	-0,5	130,2
29 Mootoriajoneuvot ja perävaunut - Motorfordon och släpfordon - Motor vehicles and trailers	138,0	-5,5	-3,4	-0,27	145,7	+13,3	58,8
38 Jätteiden keruu, käsittely- ja loppusijoituspalvelut - Avfallshanteringsjänster - Waste collection, treatment and disposal services	115,5	-9,1	-6,0	-0,05	123,2	+5,6	6,0
58 Kustannuspalvelut - Förlagstjänster - Publishing services	93,8	-4,8	+17,4	+0,03	94,0	+14,9	1,7

* Alaindeksin muutoksen vaikutus kokonaisindeksin muutokseen - Effekt av förändringen av subindex på förändringen av totalindex - Effect of change of subindex on change of totalindex

** Kahdentoista kuukauden liukuva keskiarvo - Tolv månaders glidande medelvärde - Moving 12-month averages

Taulu 12. Tuonnin yksikköarvoindeksi 2010=100

Tabell 12. Enhetsvärdeindex, import 2010=100

Table 12. Unit value index, imports 2010=100

	Elokuu Augusti August	Muutos Förändr. Change %	Muutos Förändr. Change %	Vaikutus Effekt Effect* %-yks %-%s	Keskisarvo Medeltal Mean**	Muutos Förändr. Change %	Osuus Andel Weights ‰
Tuoteluokka (CPA2008)		2018:08/ 2018:07	2018:08/ 2017:08	2018:08/ 2017:08	2017:09-2018:08	2017:09-2018:08/ 2016:09-2017:08	2017
Koko tuonti - Totalimport - Total imports	123,8	+1,5	+11,4	+11,4	117,1	+6,8	1000,0
01 Maa- ja riistataloustuotteet - Jordbruks- och jakt- produkter - Products of agriculture and hunting	102,3	+2,3	-2,7	-0,1	103,8	-1,7	19,9
061 Raakaöljy - Råpetroleum - Crude petroleum	132,1	-0,6	+26,7	+1,8	119,6	+22,1	68,7
062 Maakaasu - Naturgas - Natural gas	104,7	+2,1	+23,7	+0,1	95,9	+16,4	7,3
07 Metallimalmit - Metallmalmer - Metal ores	140,6	+20,7	+27,7	+0,7	128,4	+15,8	25,0
10 Elintarvikkeet - Livsmedel - Food products	121,0	-1,0	+1,6	+0,1	121,2	+1,9	48,5
13 Tekstiilit - Textilvaror - Textiles	115,0	-0,1	+2,3	+0,0	113,7	+0,3	9,4
14 Vaatteet - Kläder - Wearing apparel	119,5	+1,9	+0,5	+0,0	119,9	+1,2	21,5
15 Nahka ja nahkatuotteet - Läder, läder- och skinnvaror - Leather and related products	128,7	+2,5	+0,4	+0,0	128,0	+0,5	7,7
16 Puutavara ja puutuotteet - Trä och trävaror - Wood and wood products	123,6	+5,6	+16,2	+0,1	112,3	+8,1	8,5
19 Koksen ja jalostettujen öljytuotteiden valmistus - Stenkolsprodukter och raffinerade petroleum- produkter - Coke and refined petroleum products	120,4	+0,2	+24,7	+0,9	110,2	+18,6	38,1
20 Kemikaalit ja kemialliset tuotteet - Kemikalier och kemiska produkter - Chemicals and chemical products	122,3	+1,6	+11,0	+0,9	116,9	+6,3	79,5
21 Lääkkeiden lähtöaineet ja lääkevalmisteet - Farma- ceutiska basprodukter och läkemedel - Basic pharma- ceutical products and pharmaceutical preparations	92,4	+17,5	+5,0	+0,1	83,7	-3,1	31,1
22 Kumi- ja muovituotteet - Gummi- och plastvaror - Rubber and plastic products	117,1	-0,5	+1,9	+0,1	115,6	+3,2	27,2
23 Muut ei-metalliset mineraalituotteet - Andra icke- metalliska mineraliska produkter - Other non-metallic mineral products	119,4	+0,8	-0,1	-0,0	117,8	+2,3	12,5
241 Rauta, teräs ja rautaseokset - Järn och stål samt ferrolegeringar - Basic iron and steel and ferro-alloys	96,6	+2,5	+8,3	+0,1	91,6	+8,8	18,3
244 Jalometallit ja muut värimetallit - Andra metaller än järn - Basic precious and other non-ferrous metals	131,4	-6,1	+31,8	+0,8	122,9	+23,6	28,7
25 Metallituotteet (pl koneet ja laitteet) - Metallvaror - Fabricated metal products	113,0	-1,2	+1,4	+0,0	113,2	+1,8	28,3
26 Tietokoneet ja elektroniset ja optiset laitteet - Datorer, elektronikvaror och optik - Computer, electronic and optical products	137,8	-4,5	+3,9	+0,5	137,6	+3,3	89,3
27 Sähkölaitteet - Elapparatur - Electrical equipment	108,0	+0,9	-0,2	-0,0	108,0	+0,5	52,4
28 Koneet ja laitteet - Maskiner och apparater - Machinery and equipment	116,5	+1,9	+2,4	+0,2	113,5	+1,6	84,8
29 Moottoriajoneuvot ja perävaunut - Motorfordon och släpfordon - Motor vehicles and trailers	138,6	-0,7	+1,2	+0,1	138,8	+8,0	95,1
35 Sähkö, kaasu, lämpö ja ilmastointi - El, gas, värme och kyla - Electricity, gas, steam and air conditioning	115,8	+8,9	+61,5	+0,5	84,2	+23,1	11,6
38 Jätteiden keruu, käsittely- ja loppusijoituspalvelut - Avfallshanteringstjänster - Waste collection, treatment and disposal services	75,4	+0,6	+17,2	+0,2	71,3	+9,4	15,8

* Alaindeksin muutoksen vaikutus kokonaisindeksin muutokseen - Effekt av förändringen av subindex på förändringen av totalindex - Effect of change of subindex on change of totalindex

** Kahdenkymmenen kuukauden liukuva keskiarvo - Tolv månaders glidande medelvärde - Moving 12-month averages

Monthly statistics on the international trade in goods, July 2018
2018:K08EN, 31.10.2018

Inquiries:

Kaarna, Anssi tel. +358 40 332 8153

Riikonen, Johanna tel. +358 40 332 1824

E-mail: forename.surname@tulli.fi

The preliminary statistics and monthly statistics on international trade for September 2018 will be published on the following dates:

Preliminary statistics 2018:E09 7.11.2018

Monthly statistics 2018:K09 30.11.2018

More specific data on countries and goods, as well as statistics on logistics, are available free of charge via the distribution system for international trade statistics (ULJAS) uljas.tulli.fi

ISSN 1796-0479 = Official Statistics of Finland (pdf)

ISSN 2342-2327 = Monthly statistics on the international trade in goods (online)

Yhteystiedot:

Tulli
Tilastointi

Opastinsilta 12
PL 512
00101 Helsinki

Vaihde 0295 5200
Tilastopalvelu 0295 52335
tilastot@tulli.fi

Kontaktuppgifter:

Tullen
Statistik

Semaförbron 12
PB 512
00101 Helsingfors

Växel 0295 5200
Statistikservice 0295 52335
statistik@tulli.fi

Contact information:

Finnish Customs
Statistics

Opastinsilta 12
PO Box 512
FI-00101 Helsinki

Exchange + 358 295 5200
Statistics service + 358 295 52335
statistics@tulli.fi