

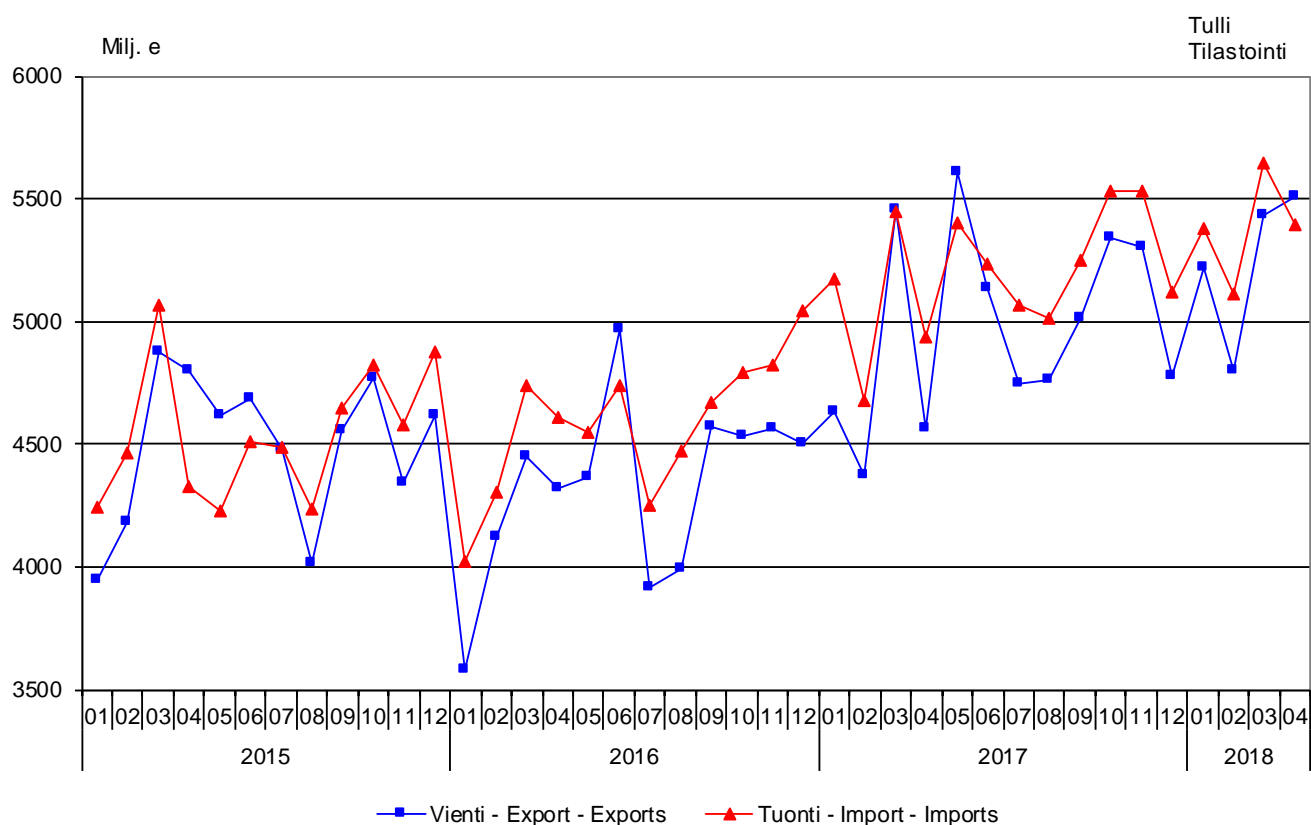
# Monthly statistics on the international trade in goods

## April 2018

**Kuvio 1. Suomen vienti ja tuonti 2015 – 2018**

Figur 1. Finlands export och import 2015 – 2018

Figure 1. Exports and imports of Finland 2015 – 2018



Helsinki 29.6.2018. Free for publication at 9.00 a.m.

Quoting is encouraged provided Finnish Customs is acknowledged as the source.

## EXPORT VOLUME INCREASED 21 PER CENT IN APRIL

The value of Finnish exports of goods increased by 21 per cent in April according to international trade in goods statistics provided by Finnish Customs. The value of Finnish exports was slightly over 5.5 billion euros. Export prices increased by 0.6 per cent while export volume rose by 20.8 per cent. In January-April the value of exports increased by ten per cent.

The value of imports increased by nine per cent in April and was almost 5.4 billion euros. Import prices increased by 6.0 per cent and import volume by 4.3 per cent. In January-April, the total import value increased by six per cent compared to the previous year.

The balance of trade showed a surplus of 112 million euros in April. In January-April the balance of trade had a deficit of 573 million euros. In April the previous year the trade deficit was 374 million euros, while in January-April the trade balance showed a deficit of 1.2 billion euros. The terms of trade for foreign trade are calculated based on the unit value index. Terms of trade show the ratio between export and import prices. The terms of trade weakened in April because import prices rose more than export prices. The point figure in April was 96.7, while it was 101.9 April the previous year. The terms of trade weakened from the previous month's point figure of 97.8.

The value of exports of transport equipment grew most because of rapid growth in the value of passenger car exports and because of a cruise ship was exported to Germany with a value of 542 million euros in April. Exports of machinery and equipment, forest industry products and metal industry products rose also significantly. Exports of petroleum products and food declined in April. The value of exports of chemical industry products remained at the same level as the year before.

Imports of energy products and food declined in April, while imports of consumer goods, industrial goods, investment goods and transport equipment increased.

Exports to EU member states increased by 31 per cent in April and to non-EU countries by seven per cent. Exports grew most to Germany but declined to the United States, to China and to the United Kingdom. Imports from both EU member states and other countries increased by nine per cent in April. Imports rose from all major trade partners except France. Calculated from January to April exports to EU member states increased by 12 percent and to other countries by eight per cent. Imports from EU member states rose at the same period by eight per cent and imports from non-EU countries by five per cent.

**Taulu 1. Kokonaiskehitys-Totalutveckling-Total development (milj. euroa, e million)**

	Huhtikuu April April		Muutos Förändring Change	Tammi-huhtikuu Januari-april January-April		Muutos Förändring Change
	2017	2018	%	2017	2018	%
Vienti/Export/Exports (fob)	4 564	5 509	21	19 027	20 953	10
Tuonti/Import/Imports (cif)	4 939	5 397	9	20 232	21 527	6
Tase/Balans/Balance	-374	112		- 1 205	- 573	

**Taulu 2. Ulkomaankaupan indeksit – Index för utrikeshandel – Foreign trade indexes**

2010=100	Huhtikuu April April		Muutos% Förändr. - Change		Keskiarvo* Medeltal - Mean	Muutos Förändr. - Change
	2017:04	2018:04	2018:04/ 2018:03	2018:04/ 2017:04	2017:05–2018:04	2017:05–2018:04/ 2016:05–2017:04

### Volyymi-indeksi – Volymindex - Volume index

Vienti/Export/Exports	91,1	110,1	+3,6	+20,8	102,1	+9,4
Tuonti/Import/Imports	101,7	106,1	-3,4	+4,3	107,1	+6,6

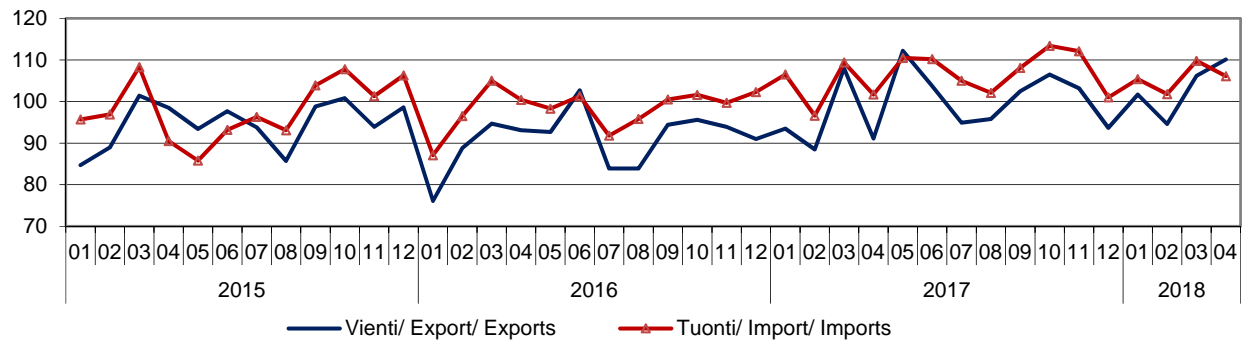
### Yksikköarvoindeksi – Enhetsvärdeindex - Unit value index

Vienti/Export/Exports	112,9	113,7	-1,8	+0,6	113,4	+3,6
Tuonti/Import/Imports	110,9	117,5	-0,6	+6,0	113,2	+4,7

\* Kahdentoista kuukauden liukuva keskiarvo – Tolv månaders glidande medelvärde – Moving 12-months averages

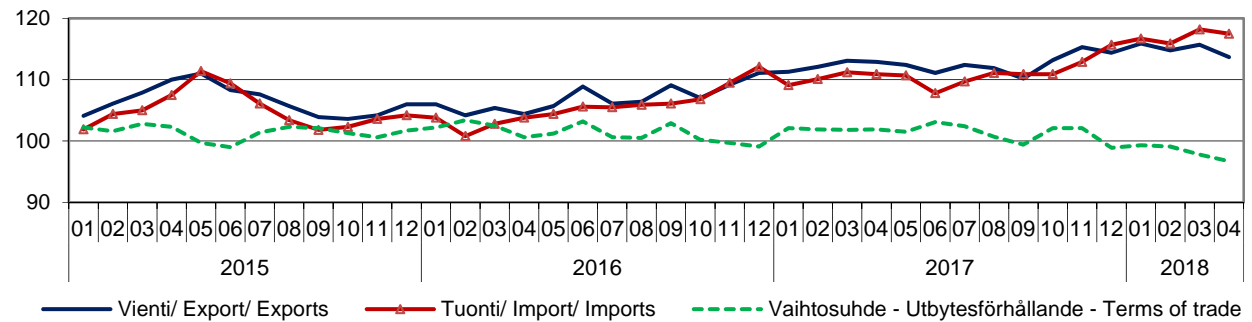
**Kuvio/Figur/Figure 2. Volyymi-indeksi/Volymindex/Volume index 2015–2018**  
**2010 = 100**

Tulli  
 Tilastointi



**Kuvio/Figur/Figure 3. Yksikköarvoindeksi/Enhetsvärdeindex/Unit value index**  
**Vaihtosuhte/Utbytesförhållande/Terms of trade 2015–2018**  
**2010 = 100**

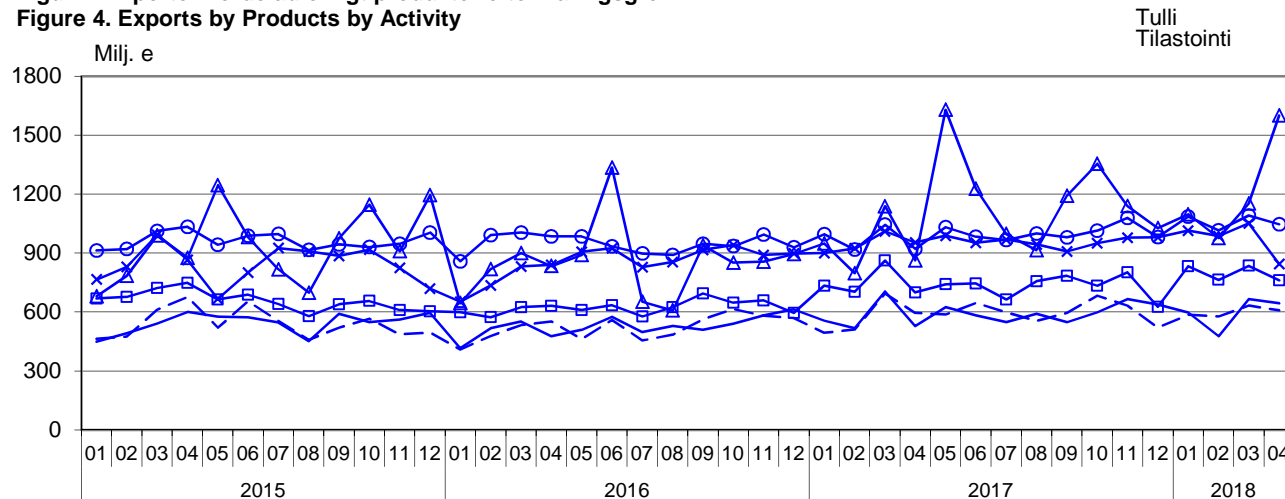
Tulli  
 Tilastointi



### Kuvio 4. Vienti tuoteluokittain (CPA) 2015 – 2018

Figur 4. Exporten fördelad enligt produkter efter näringsgren

Figure 4. Exports by Products by Activity

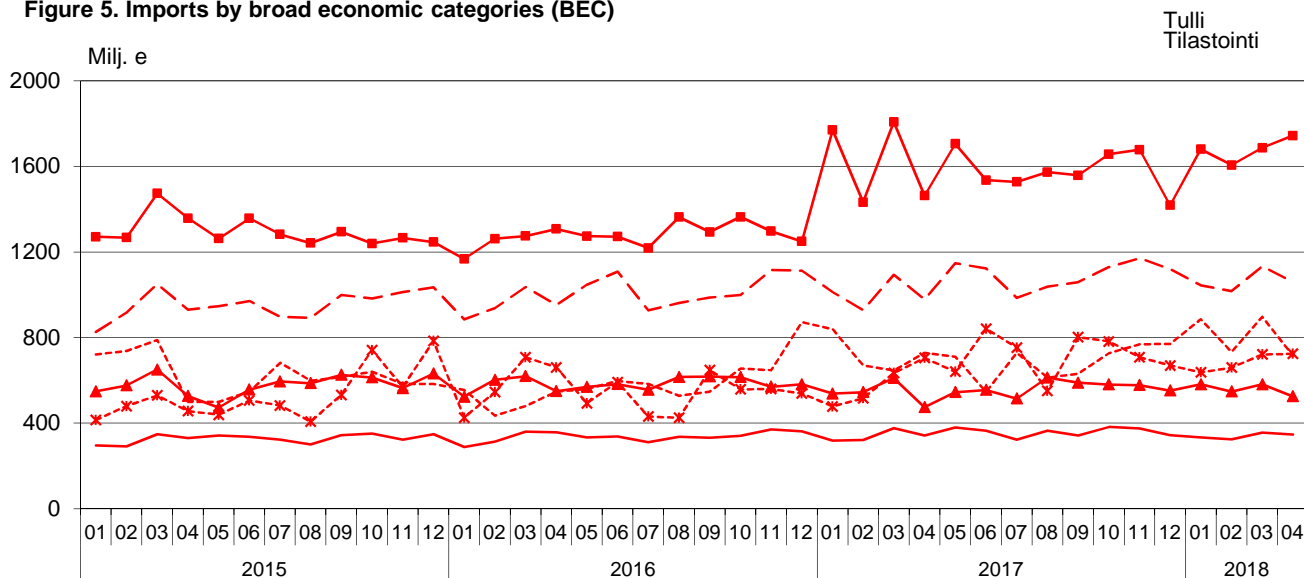


- Sähkö- ja elektroniikkateollisuuden tuotteet - Produkter av el- och elektronikindustri - Electric and electronics industry products
- Metsäteollisuuden tuotteet - Skogsindustriprodukter - Forest industry products
- ×— Kemian teollisuuden tuotteet - Produkter från kemisk industri - Chemical industry products
- - - Muut tuotteet - Övriga produkter - Other products
- Metallit ja metallituotteet - Metaller och metallvaror - Basic metals and fabricated metal products
- △— Kone- ja kulkuneuvoteollisuuden tuotteet - Maskiner och apparater, transportmedel - Machinery and equipment, transport equipment

### Kuvio 5. Tuonti makrotaloudellisten luokkien (BEC) mukaan 2015 – 2018

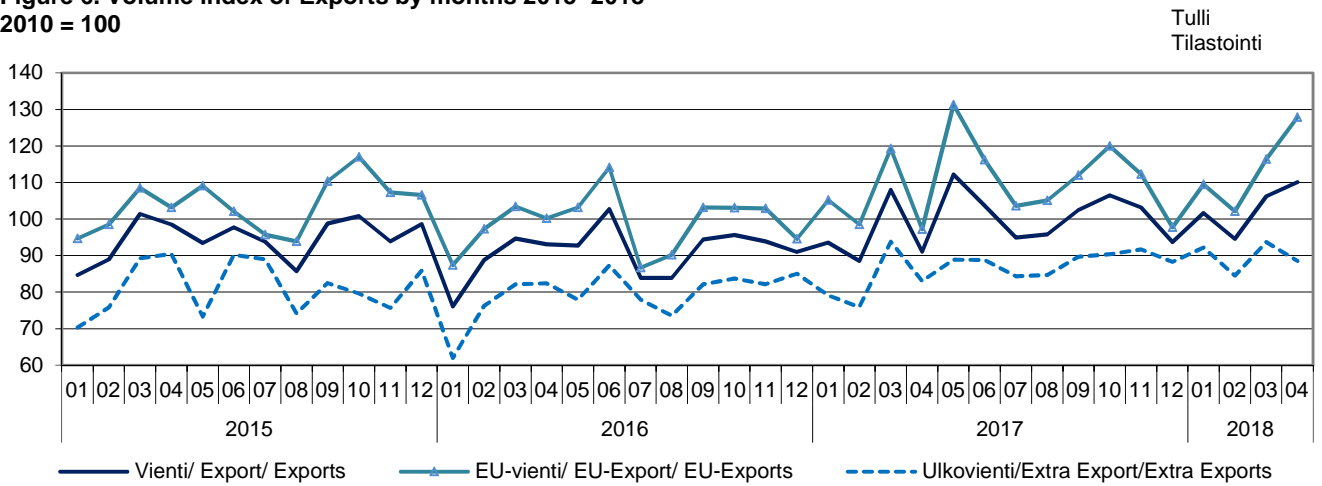
Figur 5. Importen fördelad enligt makroekonomiska kategorier (BEC)

Figure 5. Imports by broad economic categories (BEC)

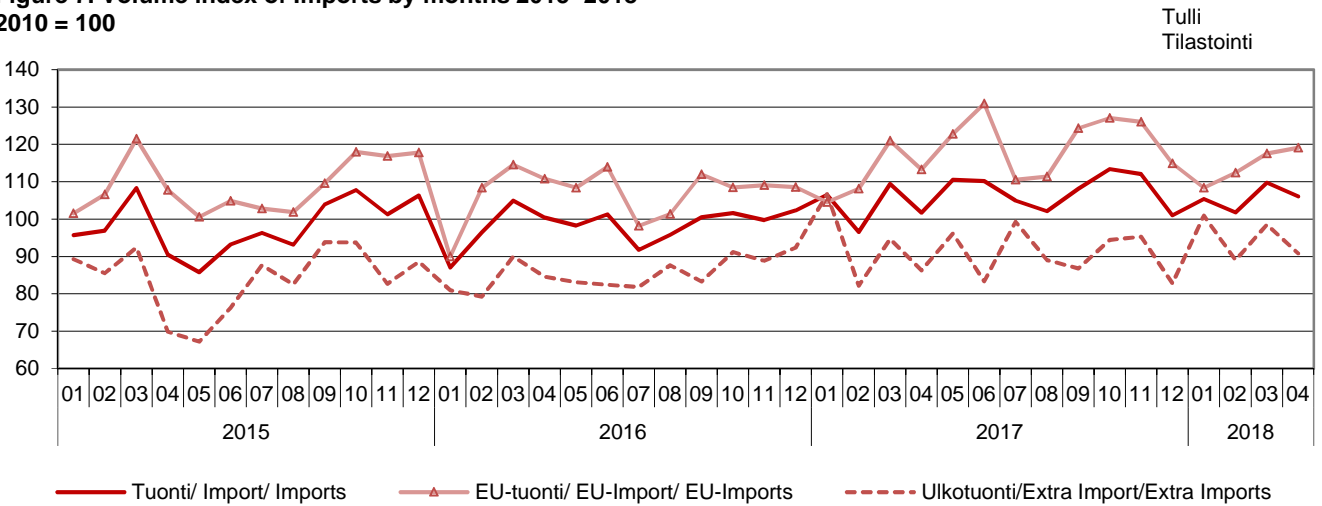


- Elintarvikkeet ja juomat - Livsmedel och drycker - Food and beverages
- Teollisuuden tuotantotarvikkeet - Industrins insatsvaror - Industrial supplies n.e.s.
- - - Poltto- ja voiteluaineet - Driv- och smörjmedel - Fuels and lubricants
- - - Investointitavarat (paitsi kuljetusvälineet), ja niiden osat ja tarvikkeet - Investeringsvaror, utom transportmedel, och delar och tillbehör - Capital goods (except transport equipment), and parts and accessories thereof
- - -×- Kuljetusvälineet, ja niiden osat ja tarvikkeet - Transportmedel, samt delar och tillbehör - Passenger motor vehicles

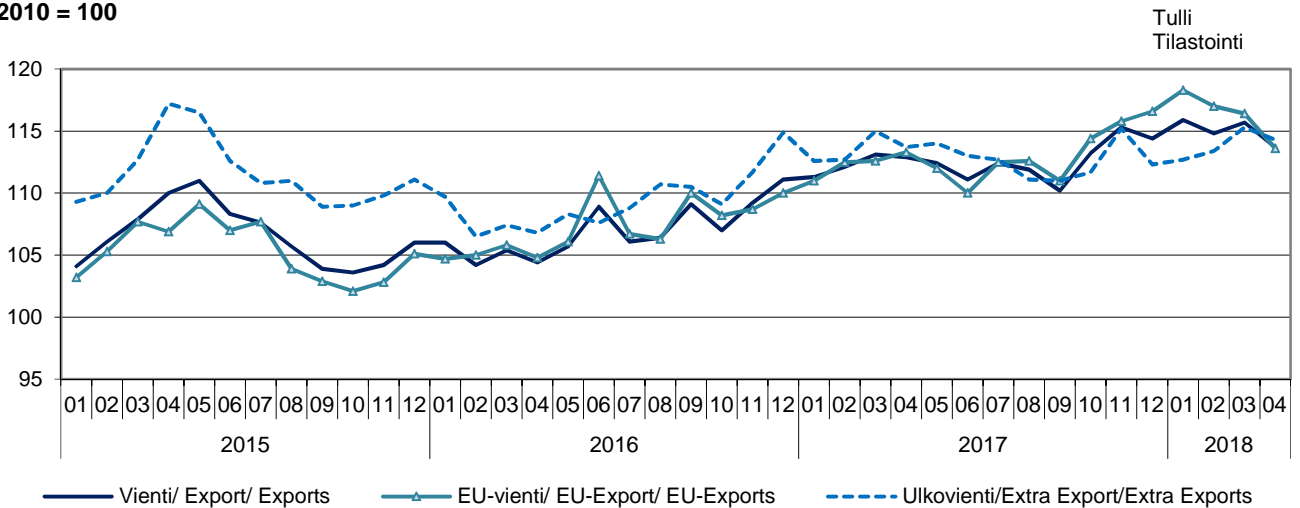
**Kuvio 6. Viennin volyymi-indeksi kuukausittain 2015–2018**  
**Figur 6. Volymindex av export månatligen 2015–2018**  
**Figure 6. Volume index of Exports by months 2015–2018**  
 2010 = 100



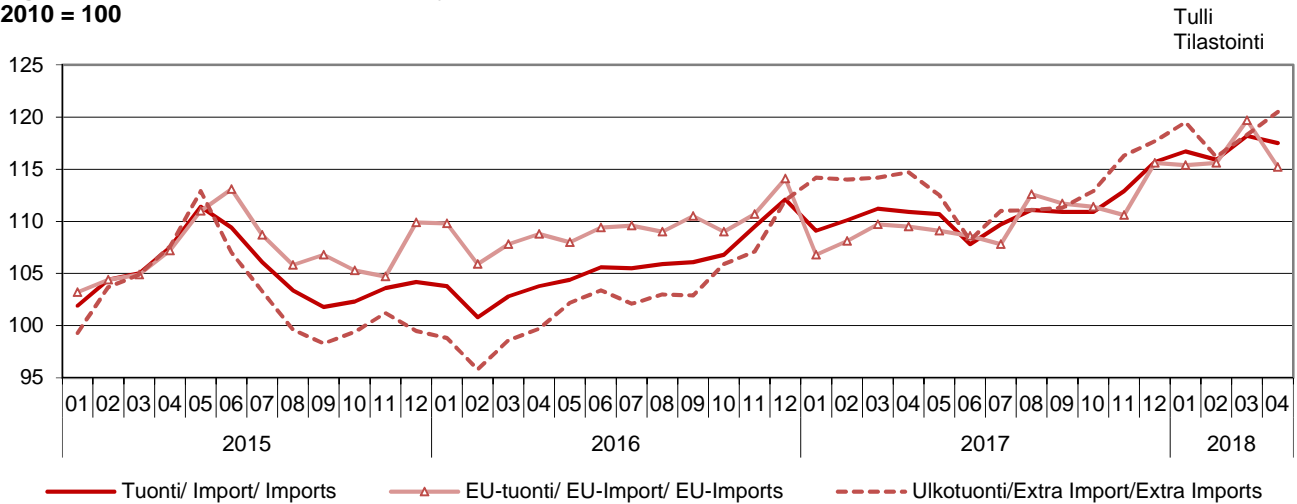
**Kuvio 7. Tuonnin volyymi-indeksi kuukausittain 2015–2018**  
**Figur 7. Volymindex av import månatligen 2015–2018**  
**Figure 7. Volume index of Imports by months 2015–2018**  
 2010 = 100



**Kuvio 8. Viennin yksikköarvoindeksi kuukausittain 2015–2018**  
**Figur 8. Enhetsvärdeindex av export månatligen 2015–2018**  
**Figure 8. Unit value index of Exports by months 2015–2018**  
 2010 = 100



**Kuvio 9. Tuonnin yksikköarvoindeksi kuukausittain 2015–2018**  
**Figur 9. Enhetsvärdeindex av export månatligen 2015–2018**  
**Figure 9. Unit value index of Imports by months 2015–2018**  
**2010 = 100**



**Taulu 3. Ulkomaankaupan indeksit**  
**Tabell 3. Index för utrikeshandel**  
**Table 3. Foreign trade indexes**

	Huhtikuu April April		Muutos % Förändr. - Change 2018:04/ 2018:04/		Keskisarvo * Medeltal-Mean 2017:05–2018:04	Muutos % Förändr. - Change 2017:05–2018:04/ 2016:05–2017:04
	2017:04	2018:04	2018:03	2017:04		
<b>Volymyymi-indeksi / Volymindex / Volume index</b>						
Vienti/Export/Exports	91,1	110,1	+3,6	+20,8	102,1	+9,4
EU-vienti/EU- export/EU-Exports	97,2	127,9	+9,9	+31,6	112,8	+11,1
Ulkovienti/Extra export/Extra Exports	83,0	88,5	-5,5	+6,6	88,8	+8,6
Tuonti/Import/Imports	101,7	106,1	-3,4	+4,3	107,1	+6,6
EU-tuonti/EU-import/EU-Imports	113,3	119,1	+1,3	+5,1	118,8	+9,1
Ulkotuonti/Extra import/Extra Imports	86,3	90,8	-7,8	+5,2	92,2	+4,3
<b>Yksikköarvoindeksi / Enhetsvärdeindex / Unit value index</b>						
Vienti/Export/Exports	112,9	113,7	-1,8	+0,6	113,4	+3,6
EU-vienti/EU-export/EU-Exports	113,3	113,6	-2,4	+0,3	114,2	+4,1
Ulkovienti/Extra export/Extra Exports	113,7	114,3	-0,9	+0,5	113,1	+1,6
Tuonti/Import/Imports	110,9	117,5	-0,6	+6,0	113,2	+4,7
EU-tuonti/EU-import/EU-Imports	109,5	115,2	-3,8	+5,1	112,8	+2,9
Ulkotuonti/Extra import/Extra Imports	114,7	120,5	+1,8	+5,0	114,6	+6,2
<b>Vaihtosuhte/Bytesförhollande/Terms of Trade</b>	101,9	96,7	-1,2	-5,1	100,3	-1,0

\* Kahdentoista kuukauden liukuva keskiarvo - Tolv månaders glidande medelvärde - Moving 12-month averages

**Taulu 4. Vienti SITC:n mukaan**  
**Tabell 4. Exporten enligt SITC**  
**Table 4. Exports by SITC**

SITC Rev.4	Huhtikuu -April 2018			Tammi-huhtikuu 2018 Januari-april 2018		
	arvo värde value milj. e	osuus andel share %	muutos ändr. change %	arvo värde value milj. e	osuus andel share %	muutos ändr. change %
<b>Koko vienti - Totalexport - Total exports</b>	<b>5 509</b>	<b>100,0</b>	<b>+ 21</b>	<b>20 953</b>	<b>100,0</b>	<b>+ 10</b>
<b>0 Elintarvikkeet ja elävät eläimet - Livsmedel och levande djur - Food and live animals</b>	<b>108</b>	<b>2,0</b>	<b>- 5</b>	<b>417</b>	<b>2,0</b>	<b>- 8</b>
02 Maitotaloustuotteet ja munat - Mjölkhushållningsprodukter och ägg - Dairy products and birds' eggs	33	0,6	- 5	130	0,6	- 7
05 Hedelmät ja kasvikset - Frukter och köksväxter Vegetables and fruit	5	0,1	- 26	19	0,1	- 7
<b>1 Juomat ja tupakka - Drycker och tobak Beverages and tobacco</b>	<b>14</b>	<b>0,2</b>	<b>- 8</b>	<b>47</b>	<b>0,2</b>	<b>- 9</b>
<b>2 Raaka-aineet, pl. polttoaineet - Råvaror utom bränslen Crude materials, inedible, except fuels</b>	<b>523</b>	<b>9,5</b>	<b>+ 14</b>	<b>2 092</b>	<b>10,0</b>	<b>+ 16</b>
212 Turkisnahat, valmistamattomat - Pälsskinn, oberoedda Furskins, raw	44	0,8	- 46	129	0,6	- 28
24 Puutavara ja korkki - Trävaror och kork Cork and wood	168	3,0	+ 18	666	3,2	+ 4
248 Sahattu ja höylätty puutavara - Sågade och hyvlade trävaror Wood, simply worked	159	2,9	+ 19	633	3,0	+ 4
25 Paperimassa - Pappersmassa Pulp and waste paper	186	3,4	+ 34	789	3,8	+ 29
28 Malmit ja metalliromu - Malmer och skrot av metaller Metalliferous ores and metal scrap	110	2,0	+ 43	444	2,1	+ 48
<b>3 Poltto- ja voiteluaineet, sähkövirta - Bränslen, smörjmedel, elström - Mineral fuels etc</b>	<b>293</b>	<b>5,3</b>	<b>- 28</b>	<b>1 594</b>	<b>7,6</b>	<b>+ 5</b>
33 Kivennäisöljyt ja kivennäisöljytuotteet - Mineraloljor och mineralolje- produkter - Petroleum and products	272	4,9	- 32	1 537	7,3	+ 3
<b>4 Eläin- ja kasviöljyt ja -rasvat - Animaliska och vegetabiliska oljor och fetter - Animal, vegetable oil, fat</b>	<b>1</b>	<b>0,0</b>	<b>+ 66</b>	<b>6</b>	<b>0,0</b>	<b>- 6</b>
<b>5 Kemialliset aineet ja tuotteet - Kemiska ämnen och produkter - Chemicals and related products, nes</b>	<b>499</b>	<b>9,1</b>	<b>+ 0</b>	<b>2 082</b>	<b>9,9</b>	<b>+ 2</b>
51+52 Orgaaniset ja epäorgaaniset kemialliset aineet - Organiska och oorganiska kemiska ämnen - Organic and inorganic chemicals	159	2,9	- 0	725	3,5	+ 10
54 Lääkevalmisteet ja farmaseuttiset tuotteet - Medicinska och farmaceutiska produkter - Medicinal, pharm. products	51	0,9	- 12	230	1,1	- 11
57+58 Muovit, valmistamattomat ja valmistetut - Plaster, oarbetade och bearbetade - Plastics in primary and non-primary forms	162	2,9	+ 4	631	3,0	+ 4
<b>6 Valmistetut tavarat valmistusaineen mukaan - Bearbetade varor enligt materialet - Basic manufactures</b>	<b>1 468</b>	<b>26,6</b>	<b>+ 9</b>	<b>5 998</b>	<b>28,6</b>	<b>+ 6</b>
63 Puu- ja korkituotteet, pl. huonekalut - Produkter av trä och kork utom möbler - Wood and cork manufactures	73	1,3	+ 7	301	1,4	+ 1
634 Vaneri, lastu- ja kuitulevy yms. - Kryssfaner, spån- och fiberskivor o.d. - Plywood, particle board etc	51	0,9	+ 6	213	1,0	+ 2
64 Paperi ja pahvi sekä tuotteet niistä - Papper, papp och produkter därav - Paper, paperboard and articles thereof	625	11,3	+ 9	2 497	11,9	+ 7
65 Tekstiilituotteet, pl. vaatteet - Textilprodukter utom kläder - Textile yarn, fabrics, made up articles, etc	23	0,4	+ 7	92	0,4	+ 5
67 Rauta ja teräs - Järn och stål Iron and steel	367	6,7	+ 5	1 473	7,0	+ 2
68 Muut metallit - Andra metaller Non-ferrous metals	214	3,9	+ 11	975	4,7	+ 11
69 Tuotteet epäjalosta metallista - Arbeten av oädla metaller - Manufactures of metals, nes	90	1,6	+ 21	346	1,7	+ 8
<b>7 Koneet, laitteet ja kuljetusvälineet - Maskiner, apparater och transportmedel - Machinery, transport equipmt</b>	<b>2 157</b>	<b>39,2</b>	<b>+ 65</b>	<b>6 850</b>	<b>32,7</b>	<b>+ 20</b>
71 Voimakoneet ja moottorit - Kraftmaskiner och motorer - Power generating machinery and equipment	275	5,0	+ 60	785	3,7	+ 4
72 Eri toimialojen erikoiskoneet - Maskiner för särskilda industrier - Machinery for special industries	360	6,5	+ 19	1 436	6,9	+ 18
74 Yleiskäyttöiset teoll. koneet ja laitteet - Industrimaskiner för allmänt bruk - General industrial machy, nes	240	4,4	+ 12	910	4,3	+ 3
75 Toimistokoneet ja atk-laitteet - Kontorsmaskiner och adb-maskiner - Office machines and adp machines	21	0,4	+ 45	89	0,4	- 25
76 Puhelin-, radio-, tv- yms. -laitteet - Telefon-, radio-, tv- o.d. -apparater - Telecomm, sound recording equipment	57	1,0	- 12	221	1,1	- 16
77 Muut sähkökoneet ja -laitteet - Andra elektriska maskiner och apparater - Electric machinery, nes and parts	254	4,6	+ 6	1 123	5,4	+ 7
78 Moottoriajoneuvot - Motorfordon Road vehicles	350	6,4	+ 41	1 409	6,7	+ 58
79 Muut kuljetusvälineet - Andra transportmedel Other transport equipment	577	10,5	>999	781	3,7	+ 66
793 Laivat, veneet ja muut uivat rakenteet - Fartyg, båtar och annan flytande materiel - Ships and boats etc	571	10,4	>999	760	3,6	+ 73
<b>8 Erinäiset valmiit tavarat - Diverse färdiga varor Miscellaneous manufactured articles</b>	<b>311</b>	<b>5,6</b>	<b>+ 7</b>	<b>1 318</b>	<b>6,3</b>	<b>+ 9</b>
82 Huonekalut - Möbler Furniture and parts thereof	14	0,3	+ 45	51	0,2	+ 19
84 Vaatteet - Kläder Articles of apparel and clothing accessories	19	0,3	- 6	88	0,4	+ 3
85 Jalkineet - Skor Footwear	10	0,2	+ 9	35	0,2	+ 4
87 Kojeet, mittarit yms. - Instrumentmätare o.d. Instruments and apparatuses, nes	169	3,1	+ 8	740	3,5	+ 13
<b>9 Muut tavarat - Övriga varor Goods not classified elsewhere</b>	<b>134</b>	<b>2,4</b>	<b>+ 5</b>	<b>549</b>	<b>2,6</b>	<b>+ 3</b>

**Taulu 5. Tuonti SITC:n mukaan**  
**Tabell 5. Importen enligt SITC**  
**Table 5. Imports by SITC**

SITC Rev.4	Huhtikuu - April 2018			Tammi-huhtikuu 2018 Januari-april 2018		
	arvo värde value milj. e	osuus andel share %	muutos ändr. change %	arvo värde value milj. e	osuus andel share %	muutos ändr. change %
<b>Koko tuonti - Totalimport - Total imports</b>	<b>5 397</b>	<b>100,0</b>	<b>+ 9</b>	<b>21 527</b>	<b>100,0</b>	<b>+ 6</b>
<b>0 Elintarvikkeet ja elävät eläimet - Livsmedel och levande djur - Food and live animals</b>	<b>330</b>	<b>6,1</b>	<b>+ 1</b>	<b>1 300</b>	<b>6,0</b>	<b>- 0</b>
02 Maitotaloustuotteet ja munat - Mjölkhushållningsprodukter och ägg - Dairy products and birds' eggs	30	0,5	- 6	119	0,6	- 3
05 Hedelmät ja kasvikset - Frukter och köksväxter	89	1,7	- 1	344	1,6	- 0
<b>1 Juomat ja tupakka - Drycker och tobak</b>	<b>41</b>	<b>0,8</b>	<b>+ 14</b>	<b>138</b>	<b>0,6</b>	<b>+ 3</b>
<b>2 Raaka-aineet, pl. polttoaineet - Råvaror utom bränslen</b>	<b>446</b>	<b>8,3</b>	<b>+ 21</b>	<b>1 701</b>	<b>7,9</b>	<b>+ 12</b>
212 Turkisnahat, valmistamattomat - Pälsskinn, oberoedda	12	0,2	+ 46	96	0,4	+ 46
24 Puutavara ja korkki - Trävaror och kork	52	1,0	+ 33	174	0,8	+ 16
248 Sahattu ja höylätty puutavara - Sågade och hyvlade trävaror	14	0,3	+ 29	46	0,2	+ 11
25 Paperimassa - Pappersmassa	22	0,4	+ 8	113	0,5	+ 47
28 Malmit ja metalliromu - Malmer och skrot av metaller	304	5,6	+ 24	1 120	5,2	+ 9
<b>3 Poltto- ja voiteluaineet, sähkövirta - Bränslen, smörjmedel, elström - Mineral fuels etc</b>	<b>714</b>	<b>13,2</b>	<b>- 2</b>	<b>3 221</b>	<b>15,0</b>	<b>+ 12</b>
33 Kivennäisöljyt ja kivennäisöljytuotteet - Mineraloljor och mineralolje-produkter - Petroleum and products	570	10,6	- 0	2 541	11,8	+ 11
<b>4 Eläin- ja kasviöljyt ja -rasvat - Animaliska och vegetabiliska oljor och fetter - Animal, vegetable oil, fat</b>	<b>21</b>	<b>0,4</b>	<b>+ 3</b>	<b>93</b>	<b>0,4</b>	<b>- 19</b>
<b>5 Kemiaalliset aineet ja tuotteet - Kemiska ämnen och produkter - Chemicals and related products, nes</b>	<b>609</b>	<b>11,3</b>	<b>+ 14</b>	<b>2 454</b>	<b>11,4</b>	<b>+ 6</b>
51+52 Orgaaniset ja epäorgaaniset kemialliset aineet - Organiska och oorganiska kemiska ämnen - Organic and inorganic chemicals	147	2,7	+ 12	639	3,0	+ 10
54 Lääkevalmisteet ja farmaseuttiset tuotteet - Medicinska och farmaceutiska produkter - Medicinal, pharm. products	173	3,2	+ 25	666	3,1	+ 5
57+58 Muovit, valmistamattomat ja valmistetut - Plaster, obearbetade och bearbetade - Plastics in primary and non-primary forms	138	2,6	+ 10	531	2,5	+ 5
<b>6 Valmistetut tavarat valmistusaineen mukaan - Bearbetade varor enligt materialet - Basic manufactures</b>	<b>742</b>	<b>13,7</b>	<b>+ 23</b>	<b>2 828</b>	<b>13,1</b>	<b>- 1</b>
63 Puu- ja korkkituotteet, pl. huonekalut - Produkter av trä och kork utom möbler - Wood and cork manufactures	24	0,5	+ 11	95	0,4	+ 5
634 Vaneri, lastu- ja kuitulevy yms. - Kryssfaner, spån- och fiberskivor o.d. - Plywood, particle board etc	13	0,2	+ 10	53	0,2	+ 8
64 Paperi ja pahvi sekä tuotteet niistä - Papper, papp och produkter därav - Paper, paperboard and articles thereof	45	0,8	+ 11	183	0,8	+ 2
65 Tekstiilituotteet, pl. vaatteet - Textilprodukter utom kläder - Textile yarn, fabrics, made up articles, etc	52	1,0	+ 16	200	0,9	+ 7
67 Rauta ja teräs - Järn och stål	223	4,1	+ 21	806	3,7	- 25
68 Muut metallit - Andra metaller	144	2,7	+ 75	573	2,7	+ 48
69 Tuotteet epäjalosta metallista - Arbeten av oädla metaller - Manufactures of metals, nes	141	2,6	+ 9	535	2,5	- 3
<b>7 Koneet, laitteet ja kuljetusvälineet - Maskiner, apparater och transportmedel - Machinery, transport equipmt</b>	<b>1 741</b>	<b>32,3</b>	<b>+ 7</b>	<b>6 811</b>	<b>31,6</b>	<b>+ 10</b>
71 Voimakoneet ja moottorit - Kraftmaskiner och motorer - Power generating machinery and equipment	137	2,5	+ 52	547	2,5	+ 15
72 Eri toimialojen erikoiskoneet - Maskiner för särskilda industrier - Machinery for special industries	164	3,0	+ 9	590	2,7	+ 13
74 Yleiskäyttöiset teoll. koneet ja laitteet - Industrimaskiner för allmänt bruk - General industrial machy, nes	249	4,6	+ 17	949	4,4	+ 8
75 Toimistokoneet ja atk-laitteet - Kontorsmaskiner och adb-maskiner - Office machines and adp machines	138	2,6	+ 17	578	2,7	+ 7
76 Puhelin-, radio-, tv- yms. -laitteet - Telefon-, radio-, tv- o.d. -apparater - Telecomm, sound recording equipment	144	2,7	- 1	645	3,0	+ 9
77 Muut sähkökoneet ja -laitteet - Andra elektriska maskiner och apparater - Electric machinery, nes and parts	330	6,1	+ 10	1 284	6,0	+ 4
78 Moottoriajoneuvot - Motorfordon	534	9,9	+ 26	2 002	9,3	+ 22
79 Muut kuljetusvälineet - Andra transportmedel	31	0,6	- 83	152	0,7	- 44
793 Laivat, veneet ja muut uivat rakenteet - Fartyg, båtar och annan flytande materiel - Ships and boats etc	12	0,2	+ 3	42	0,2	+ 4
<b>8 Erinäiset valmiit tavarat - Diverse färdiga varor</b>	<b>471</b>	<b>8,7</b>	<b>+ 13</b>	<b>2 045</b>	<b>9,5</b>	<b>+ 7</b>
<b>82 Huonekalut - Möbler</b>	<b>61</b>	<b>1,1</b>	<b>+ 18</b>	<b>259</b>	<b>1,2</b>	<b>+ 17</b>
82 Huonekalut - Möbler	61	1,1	+ 18	259	1,2	+ 17
84 Vaatteet - Kläder	98	1,8	+ 4	463	2,2	+ 1
84 Artikkeleita vaatteita ja vaateita koskevia lisävarusteita - Articles of apparel and clothing accessories	98	1,8	+ 4	463	2,2	+ 1
85 Jalkineet - Skor	25	0,5	+ 28	120	0,6	+ 11
85 Footwear	25	0,5	+ 28	120	0,6	+ 11
87 Kojeeet, mittarit yms. - Instrumentmätare o.d. - Instrumentmätare, nes	102	1,9	+ 23	396	1,8	+ 14
87 Instruments and apparatuses, nes	102	1,9	+ 23	396	1,8	+ 14
<b>9 Muut tavarat - Övriga varor</b>	<b>283</b>	<b>5,2</b>	<b>+ 4</b>	<b>935</b>	<b>4,3</b>	<b>- 5</b>
<b>9 Goods not classified elsewhere</b>	<b>283</b>	<b>5,2</b>	<b>+ 4</b>	<b>935</b>	<b>4,3</b>	<b>- 5</b>



Taulu 6. Vienti ja tuonti tuoteluokittain (CPA2008)

Tabell 6. Exporten och importen fördelad enligt produkter efter näringsgren (CPA2008)

Table 6. Exports and imports by Products by Activity (CPA2008)

		Vienti - Export 2018				Tuonti - Import 2018			
Tuoteluokka - Produkter efter näringsgren - Products by Activity		Huhtikuu April	Tammi-huhtikuu Januari-april	osuus andel	muutos ändr.	Huhtikuu April	Tammi-huhtikuu Januari-april	osuus andel	muutos ändr.
		arvo värde value milj. e	arvo värde value milj. e	osuus andel share %	muutos ändr. change %	arvo värde value milj. e	arvo värde value milj. e	osuus andel share %	muutos ändr. change %
<b>Koko vienti/tuonti - Totalexport/import - Total exports/imports</b>		<b>5 509</b>	<b>20 953</b>	<b>100,0</b>	<b>+ 10</b>	<b>5 397</b>	<b>21 527</b>	<b>100,0</b>	<b>+ 6</b>
<b>A</b>	<b>Maa-, metsä- ja kalataloustuotteet - Jordbruks-, skogs- och fiskeriprodukter - Products of agriculture, forestry and fishing</b>	<b>78</b>	<b>245</b>	<b>1,2</b>	<b>- 20</b>	<b>163</b>	<b>655</b>	<b>3,0</b>	<b>+ 6</b>
<b>B</b>	<b>Kaivostoiminnan ja louhinnan tuotteet - Produkter från gruvdrift och utvinning av mineral - Products from mining and quarrying</b>	<b>55</b>	<b>219</b>	<b>1,0</b>	<b>+ 42</b>	<b>684</b>	<b>2 857</b>	<b>13,3</b>	<b>+ 14</b>
061	Raakaöljy - Råpetroleum - Crude petroleum	0	0	0,0	- 20	425	1 854	8,6	+ 17
<b>C</b>	<b>Teollisuustuotteet - Tillverkade varor - Manufactured goods</b>	<b>5 221</b>	<b>19 878</b>	<b>94,9</b>	<b>+ 10</b>	<b>4 100</b>	<b>16 421</b>	<b>76,3</b>	<b>+ 6</b>
10-12	<b>Elintarvikkeet, juomat ja tupakka - Livsmedel, drycker och tobak - Food, beverages and tobacco</b>	<b>102</b>	<b>401</b>	<b>1,9</b>	<b>- 5</b>	<b>284</b>	<b>1 109</b>	<b>5,2</b>	<b>+ 1</b>
13-15	<b>Tekstiilit, vaatteen, nahka ja nahkatuotteet - Textilier, kläder, läder och lädervaror - Textiles, clothes, leather and leather products</b>	<b>55</b>	<b>232</b>	<b>1,1</b>	<b>+ 3</b>	<b>176</b>	<b>800</b>	<b>3,7</b>	<b>+ 4</b>
16-18	<b>Metsäteollisuuden tuotteet - Skogsindustriprodukter - Forest industry products</b>	<b>1 047</b>	<b>4 241</b>	<b>20,2</b>	<b>+ 9</b>	<b>119</b>	<b>488</b>	<b>2,3</b>	<b>+ 11</b>
16	Sahatavara ja puutuotteet -Sågvaror och varor av trä - Wood and wood products	237	956	4,6	+ 2	50	190	0,9	+ 7
17	Paperi, paperi- ja kartonkituotteet, paperimassa - Papper, pappers- och pappvaror, massa - Paper, paper and paperboard products, pulp	810	3 285	15,7	+ 11	68	296	1,4	+ 14
19-22	<b>Kemian teollisuuden tuotteet - Produkter från kemisk industri - Chemical industry products</b>	<b>845</b>	<b>3 899</b>	<b>18,6</b>	<b>+ 3</b>	<b>902</b>	<b>3 782</b>	<b>17,6</b>	<b>+ 5</b>
19	Koksi ja öljytuotteet - Stenkols- och petroleumprodukter - Coke and petroleum products	267	1 529	7,3	+ 6	158	748	3,5	+ 2
20	Kemikaalit ja kemialliset tuotteet - Kemikalier och kemiska produkter - Chemicals and chemical products	395	1 622	7,7	+ 2	417	1 775	8,2	+ 6
21	Lääkeaineet ja lääkkeet - Farmaceutiska produkter och läkemedel - Pharmaceutical products and pharmaceutical preparations	60	262	1,2	- 13	176	676	3,1	+ 5
22	Kumi- ja muovituotteet - Gummi- och plastvaror - Rubber and plastic products	123	486	2,3	+ 6	151	584	2,7	+ 7
23	<b>Muut ei-metalliset mineraalituotteet - Andra icke-metalliska mineraliska produkter - Other non-metallic mineral products</b>	<b>45</b>	<b>178</b>	<b>0,8</b>	<b>- 1</b>	<b>69</b>	<b>257</b>	<b>1,2</b>	<b>+ 11</b>
24-25	<b>Metallit ja metallituotteet - Metaller och metallvaror - Metal and metal products</b>	<b>761</b>	<b>3 195</b>	<b>15,2</b>	<b>+ 7</b>	<b>567</b>	<b>2 182</b>	<b>10,1</b>	<b>- 1</b>
24	Metallit - Metaller - Basic metals	647	2 752	13,1	+ 7	416	1 609	7,5	- 1
25	Metallituotteet (pl. koneet ja laitteet) - Metallvaror (exkl. maskiner och appar.) - Fabricated metal products (excl. machinery and equip.)	115	443	2,1	+ 6	151	574	2,7	- 2
26-27	<b>Sähkö- ja elektroniikkateollisuuden tuotteet - Produkter av el- och elektronikindustri - Electric and electronics industry products</b>	<b>645</b>	<b>2 386</b>	<b>11,4</b>	<b>+ 3</b>	<b>712</b>	<b>2 901</b>	<b>13,5</b>	<b>+ 5</b>
26	Tietokoneet, elektroniset ja optiset laitteet - Datorer, elektronikvaror och optik - Computers, electronic and optical products	246	999	4,8	- 4	446	1 842	8,6	+ 5
263	Viestintälaitteet - Kommunikationsutrustning - Communication equip.	46	185	0,9	- 22	95	437	2,0	+ 4
27	Sähkölaitteet - Elapparater - Electrical equipment	400	1 387	6,6	+ 9	266	1 058	4,9	+ 5
28	<b>Koneet ja laitteet - Maskiner och app. - Machinery and equip.</b>	<b>669</b>	<b>2 633</b>	<b>12,6</b>	<b>+ 9</b>	<b>497</b>	<b>1 831</b>	<b>8,5</b>	<b>+ 7</b>
29-30	<b>Kulkuneuvot - Transportmedel - Transport equipment</b>	<b>932</b>	<b>2 194</b>	<b>10,5</b>	<b>+ 65</b>	<b>632</b>	<b>2 479</b>	<b>11,5</b>	<b>+ 18</b>
29	Moottorijoneuvot - Motorfordon - Motor vehicles	342	1 365	6,5	+ 64	574	2 181	10,1	+ 27
30	Muut kulkuneuvot - Andra transportmedel - Other transport equipment	590	830	4,0	+ 67	58	298	1,4	- 25
31-33	<b>Muut teollisuustuotteet - Övriga tillverkade varor - Other manufactured goods</b>	<b>118</b>	<b>519</b>	<b>2,5</b>	<b>+ 13</b>	<b>141</b>	<b>592</b>	<b>2,8</b>	<b>+ 6</b>
D	<b>Sähkö, kaasu, lämpö, jäähdytys - El, gas, värme, kyla - Electricity, gas, steam, air conditioning 1)</b>	<b>3</b>	<b>20</b>	<b>0,1</b>	<b>+ 45</b>	<b>65</b>	<b>291</b>	<b>1,4</b>	<b>+ 22</b>
E-X	<b>Muut tuotteet - Övriga produkter - Other products</b>	<b>151</b>	<b>591</b>	<b>2,8</b>	<b>+ 11</b>	<b>385</b>	<b>1 303</b>	<b>6,1</b>	<b>- 6</b>
E 381158	Metallijätteet - Metallavfall - Metal waste	29	113	0,5	+ 12	86	301	1,4	- 11

1) Maakaasu B 062 - Naturgas B 062 - Natural gas B 062

**Taulu 7. Tuonti ja vienti BEC-tavaraluokituksen mukaan (Broad Economic Categories)**  
**Tabell 7. Importen och exporten fördelad enligt BEC-varuklassificering (Broad Economic Categories)**  
**Table 7. Imports and exports by BEC goods classification (Broad Economic Categories)**

BEC Rev.4	Huhtikuu - April 2018			Tammi-huhtikuu 2018 Januari-april 2018		
	arvo värde value milj. e	osuus andel share %	muutos ändr. change %	arvo värde value milj. e	osuus andel share %	muutos ändr. change %
<b>Koko tuonti - Totalimport - Total imports</b>	<b>5 397</b>	<b>100,0</b>	<b>+ 9</b>	<b>21 527</b>	<b>100,0</b>	<b>+ 6</b>
1 Elintarvikkeet ja juomat - Livsmedel och drycker - Food and beverages	347	6,4	+ 2	1 359	6,3	+ 0
2 Teollisuuden tuotantotarvikkeet, ei muualla määritelty - Industrins insatsvaror, inte specificerade annanstans - Industrial supplies not elsewhere specified	1 743	32,3	+ 19	6 717	31,2	+ 4
3 Poltto- ja voiteluaineet - Driv- och smörjmedel - Fuels and lubricants	715	13,3	- 2	3 231	15,0	+ 12
31 Jalostamattomat - Oraffinerade - Primary	489	9,1	- 4	2 171	10,1	+ 15
32 Prosessoidut - Raffinerade - Processed	227	4,2	+ 5	1 059	4,9	+ 7
4 Investointitavarat (paitsi kuljetusvälineet), ja niiden osat ja tarvikkeet - Investeringsvaror, utom transportmedel, och delar och tillbehör - Capital goods (except transport equipment), and parts and accessories thereof	1 058	19,6	+ 8	4 253	19,8	+ 6
5 Kuljetusvälineet, ja niiden osat ja tarvikkeet - Transportmedel, samt delar och tillbehör - Transport equipment and parts and accessories thereof	724	13,4	+ 3	2 742	12,7	+ 18
6 Kulutustavarat - Konsumtionsvaror, inte specificerade annanstans - Consumer goods not elsewhere specified	525	9,7	+ 11	2 235	10,4	+ 3
61 Kestokulutustavarat - Varaktiga konsumtionsvaror - Durable	116	2,2	+ 9	475	2,2	+ 5
62 Puolikestokulutustavarat - Delvis varaktiga konsumtionsvaror - Semi-durable	187	3,5	+ 9	863	4,0	+ 6
63 Kertakulutustavarat - Icke-varaktiga konsumtionsvaror - Non-durable	222	4,1	+ 14	897	4,2	- 0
7 Muut tavarat - Övriga varor - Goods not elsewhere specified	284	5,3	+ 14	991	4,6	- 1
<b>Koko vienti - Totalexport - Total exports</b>	<b>5 509</b>	<b>100,0</b>	<b>+ 21</b>	<b>20 953</b>	<b>100,0</b>	<b>+ 10</b>
1 Elintarvikkeet ja juomat - Livsmedel och drycker - Food and beverages	111	2,0	- 6	429	2,0	- 9
2 Teollisuuden tuotantotarvikkeet, ei muualla määritelty - Industrins insatsvaror, inte specificerade annanstans - Industrial supplies not elsewhere specified	2 536	46,0	+ 8	10 389	49,6	+ 7
3 Poltto- ja voiteluaineet - Driv- och smörjmedel - Fuels and lubricants	291	5,3	- 30	1 639	7,8	+ 7
31 Jalostamattomat - Oraffinerade - Primary	1	0,0	+ 38	5	0,0	+ 20
32 Prosessoidut - Raffinerade - Processed	290	5,3	- 30	1 635	7,8	+ 7
4 Investointitavarat (paitsi kuljetusvälineet), ja niiden osat ja tarvikkeet - Investeringsvaror, utom transportmedel, och delar och tillbehör - Capital goods (except transport equipment), and parts and accessories thereof	1 341	24,3	+ 20	5 108	24,4	+ 6
5 Kuljetusvälineet, ja niiden osat ja tarvikkeet - Transportmedel, samt delar och tillbehör - Transport equipment and parts and accessories thereof	979	17,8	+ 197	2 272	10,8	+ 55
6 Kulutustavarat - Konsumtionsvaror, inte specificerade annanstans - Consumer goods not elsewhere specified	166	3,0	+ 11	672	3,2	+ 3
61 Kestokulutustavarat - Varaktiga konsumtionsvaror - Durable	22	0,4	+ 0	85	0,4	- 6
62 Puolikestokulutustavarat - Delvis varaktiga konsumtionsvaror - Semi-durable	65	1,2	+ 18	259	1,2	+ 10
63 Kertakulutustavarat - Icke-varaktiga konsumtionsvaror - Non-durable	78	1,4	+ 10	329	1,6	+ 0
7 Muut tavarat - Övriga varor - Goods not elsewhere specified	86	1,6	+ 5	444	2,1	+ 4

Taulu 7 perustuu elokuun 2017 kuukausitilastosta alkaen BEC-luokitukseen.  
 Tabell 7 baseras fr.o.m. augusti 2017 i månadsstatistiken på BEC-klassificering.  
 Table 7 is based on the BEC classification from the August 2017 monthly statistics.

**Taulu 8. Kauppavaihto maaryhmittäin ja maittain**  
**Tabell 8. Handelsomsättningen med ländergrupper och länder**  
**Table 8. Trade by regions and countries**

Alkuperä-/määrämaa Urspungs/bestämmandeland Origin/destination	Tuonti - Import 2018				Vienti - Export 2018				Kauppatase - Balans	
	Huhtikuu April	Tammi-huhtikuu Januari-april	osuus andel	muutos ändr.	Huhtikuu April	Tammi-huhtikuu Januari-april	osuus andel	muutos ändr.	Huhtikuu April	Tammi- huhtikuu Januari- april
	arvo värde value milj. e	arvo värde value milj. e	osuus andel share %	muutos ändr. change %	arvo värde value milj. e	arvo värde value milj. e	osuus andel share %	muutos ändr. change %	milj. e	milj. e
<b>Koko tuonti/vienti - Totalimport/export</b>	<b>5 397</b>	<b>21 527</b>	<b>100,0</b>	<b>+ 6</b>	<b>5 509</b>	<b>20 953</b>	<b>100,0</b>	<b>+ 10</b>	<b>+112</b>	<b>-573</b>
EU	3 265	12 757	59,3	+ 8	3 470	12 686	60,5	+ 12	+206	-71
Euroalue - Euro område - Euro zone	2 095	8 163	37,9	+ 9	2 406	8 378	40,0	+ 15	+312	+215
Ulkokauppa - Externhandeln - External trade	2 132	8 769	40,7	+ 5	2 039	8 267	39,5	+ 8	-93	-502
Keh.maat - U.länder - Developing countries	837	3 433	15,9	+ 10	920	3 645	17,4	+ 13	+83	+212
<b>Eurooppa - Europa - Europe</b>	<b>4 213</b>	<b>16 917</b>	<b>78,6</b>	<b>+ 6</b>	<b>4 044</b>	<b>14 917</b>	<b>71,2</b>	<b>+ 10</b>	<b>-169</b>	<b>-2 000</b>
<b>EU</b>	<b>3 265</b>	<b>12 757</b>	<b>59,3</b>	<b>+ 8</b>	<b>3 470</b>	<b>12 686</b>	<b>60,5</b>	<b>+ 12</b>	<b>+206</b>	<b>-71</b>
AT Itävalta - Österrike - Austria	51	193	0,9	+ 4	33	123	0,6	+ 13	-18	-71
BE Belgia - Belgien - Belgium	99	429	2,0	+ 10	170	638	3,0	- 7	+71	+208
BG Bulgaria - Bulgarien - Bulgaria	4	21	0,1	- 6	5	22	0,1	+ 16	+1	+2
CY Kypros - Cypern - Cyprus	1	3	0,0	+ 52	1	132	0,6	+ 13	+0	+130
CZ Tšekin tasavalta - Tjeckien - Czech Republic	75	298	1,4	+ 12	29	108	0,5	+ 15	-46	-190
DE Saksa - Tyskland - Germany	879	3 489	16,2	+ 21	1 274	3 571	17,0	+ 58	+395	+83
DK Tanska - Danmark - Denmark	162	507	2,4	+ 0	89	415	2,0	+ 19	-73	-92
EE Viro - Estland - Estonia	170	639	3,0	+ 14	160	566	2,7	- 24	-10	-73
ES Espanja - Spanien - Spain	102	433	2,0	+ 4	90	351	1,7	+ 3	-12	-82
FR Ranska - Frankrike - France	166	611	2,8	- 15	147	581	2,8	+ 6	-18	-30
GB Iso-Britannia - Storbritannien - United Kingdom	145	580	2,7	+ 4	205	881	4,2	+ 2	+60	+301
GR Kreikka - Grekland - Greece	22	63	0,3	+ 43	12	43	0,2	- 0	-9	-20
HU Unkari - Ungern - Hungary	34	132	0,6	+ 9	23	98	0,5	+ 11	-11	-34
HR Kroatia	2	7	0,0	- 14	2	9	0,0	+ 9	-0	+2
IE Irlanti - Irland - Ireland	36	162	0,8	+ 9	9	37	0,2	- 29	-27	-125
IT Italia - Italien - Italy	146	572	2,7	+ 4	114	492	2,3	- 3	-32	-80
LT Liettua - Litauen - Lithuania	29	120	0,6	+ 1	46	187	0,9	+ 11	+17	+67
LU Luxemburg - Luxembourg	6	24	0,1	- 7	1	9	0,0	+ 2	-4	-15
LV Latvia - Lettland - Latvia	23	85	0,4	+ 24	50	193	0,9	+ 17	+27	+108
MT Malta	1	3	0,0	+ 30	0	1	0,0	+ 39	-0	-1
NL Alankomaat - Nederländerna - Netherlands	301	1 120	5,2	- 4	272	1 337	6,4	- 5	-30	+217
PL Puola - Polen - Poland	163	668	3,1	+ 20	142	537	2,6	- 1	-20	-132
PT Portugali - Portugal	33	89	0,4	- 4	13	49	0,2	+ 7	-20	-40
RO Romania - Rumänien - Romania	19	86	0,4	+ 14	12	56	0,3	+ 23	-7	-30
SE Ruotsi - Sverige - Sweden	565	2 295	10,7	+ 2	533	2 074	9,9	+ 3	-32	-221
SI Slovenia - Slovenien - Slovenia	11	42	0,2	+ 45	6	25	0,1	+ 16	-5	-17
SK Slovakia - Slovakien - Slovakia	21	87	0,4	+ 4	9	42	0,2	+ 8	-12	-45
<b>Muu Eurooppa - Övr. Europa - Rest of Europe</b>	<b>948</b>	<b>4 160</b>	<b>19,3</b>	<b>+ 2</b>	<b>574</b>	<b>2 231</b>	<b>10,6</b>	<b>+ 2</b>	<b>-375</b>	<b>-1 928</b>
CH Sveitsi - Schweiz - Switzerland	52	227	1,1	+ 9	49	241	1,1	- 9	-3	+13
IS Islanti - Island - Iceland	3	4	0,0	+ 78	3	16	0,1	- 2	+0	+12
NO Norja - Norge - Norway	79	576	2,7	+ 14	141	540	2,6	+ 0	+61	-35
RU Venäjä - Ryssland - Russia	744	3 100	14,4	- 2	276	1 033	4,9	+ 1	-467	-2 067
TR Turkki - Turkiet - Turkey	55	190	0,9	+ 10	65	247	1,2	+ 3	+10	+57
UA Ukraina - Ukraine	8	36	0,2	+ 21	20	68	0,3	+ 20	+11	+32
<b>Pohjois-Afrikka - Nordafrika - North Africa</b>	<b>9</b>	<b>34</b>	<b>0,2</b>	<b>+ 31</b>	<b>63</b>	<b>400</b>	<b>1,9</b>	<b>+ 75</b>	<b>+53</b>	<b>+366</b>
EG Egypti - Egypten - Egypt	3	13	0,1	+ 17	30	119	0,6	+ 30	+27	+106
MA Marokko - Marocko - Morocco	5	14	0,1	+ 38	14	205	1,0	+ 202	+9	+192
<b>Muut Afrikan maat - Övr. Afrika - Rest of Africa</b>	<b>87</b>	<b>339</b>	<b>1,6</b>	<b>+ 84</b>	<b>43</b>	<b>245</b>	<b>1,2</b>	<b>+ 48</b>	<b>-44</b>	<b>-94</b>
ZA Etelä-Afrikka - Sydafrika - South Africa	9	36	0,2	- 17	25	98	0,5	+ 29	+16	+62
<b>Lähi- ja Keski-Itä - Mellersta Östern - Middle East</b>	<b>14</b>	<b>52</b>	<b>0,2</b>	<b>- 21</b>	<b>89</b>	<b>345</b>	<b>1,6</b>	<b>- 9</b>	<b>+75</b>	<b>+293</b>
AE Arabiemiirik. - Arabemiraten - Arab Emirates	1	4	0,0	+ 50	29	105	0,5	+ 8	+28	+100
IL Israel	7	26	0,1	- 2	17	59	0,3	+ 1	+9	+33
SA Saudi-Arabia - Saudiarabien - Saudi Arabia	3	13	0,1	+ 38	16	67	0,3	- 45	+14	+55
<b>Muu Aasia - Övr. Asien - Rest of Asia</b>	<b>690</b>	<b>2 772</b>	<b>12,9</b>	<b>+ 5</b>	<b>747</b>	<b>2 789</b>	<b>13,3</b>	<b>+ 11</b>	<b>+57</b>	<b>+17</b>
CN Kiina - Kina - China	337	1 437	6,7	- 1	273	1 125	5,4	+ 1	-63	-312
HK Hongkong - Hong Kong	10	46	0,2	+ 24	15	48	0,2	- 28	+5	+2
ID Indonesia - Indonesien - Indonesia	10	43	0,2	- 26	59	100	0,5	- 5	+49	+56
IN Intia - Indien - India	31	116	0,5	+ 2	46	200	1,0	+ 38	+15	+84
JP Japani - Japan	88	262	1,2	+ 9	121	477	2,3	+ 23	+32	+215
KR Etelä-Korea - Syd Korea - South Korea	72	276	1,3	+ 36	77	330	1,6	+ 34	+6	+54
KZ Kazakstan - Kazachstan - Kazakhstan	17	42	0,2	+ 37	6	28	0,1	- 3	-11	-14
MY Malesia - Malaysia	16	73	0,3	+ 1	13	45	0,2	+ 20	-3	-28
PH Filippiinit - Filippiinerna - Philippines	7	24	0,1	+ 3	12	48	0,2	- 16	+5	+24
SG Singapore	8	78	0,4	+ 85	18	59	0,3	- 18	+11	-20
TH Thaimaa - Thailand	20	66	0,3	- 12	25	70	0,3	+ 6	+5	+4
TW Taiwan	30	113	0,5	- 4	17	70	0,3	+ 24	-12	-43
<b>Pohjois-Amerikka - Nordamerika - North America</b>	<b>234</b>	<b>810</b>	<b>3,8</b>	<b>- 1</b>	<b>331</b>	<b>1 527</b>	<b>7,3</b>	<b>- 0</b>	<b>+97</b>	<b>+717</b>
CA Kanada - Canada	60	148	0,7	+ 19	40	173	0,8	- 16	-19	+25
US USA	174	662	3,1	- 5	290	1 353	6,5	+ 2	+116	+691
<b>Väli-Amerikka - Mellanamerika - Middle America</b>	<b>38</b>	<b>147</b>	<b>0,7</b>	<b>+ 7</b>	<b>47</b>	<b>177</b>	<b>0,8</b>	<b>+ 35</b>	<b>+9</b>	<b>+30</b>
MX Meksiko - Mexico	27	101	0,5	+ 17	41	144	0,7	+ 42	+14	+43
<b>Etelä-Amerikka - Sydamerika - South America</b>	<b>104</b>	<b>412</b>	<b>1,9</b>	<b>+ 12</b>	<b>77</b>	<b>304</b>	<b>1,4</b>	<b>- 10</b>	<b>-27</b>	<b>-108</b>
AR Argentiina - Argentina	1	4	0,0	- 95	6	26	0,1	- 67	+6	+22
BR Brasilia - Brasilien - Brazil	37	201	0,9	+ 10	37	107	0,5	- 7	+0	-93
CL Chile	53	146	0,7	+ 211	16	79	0,4	+ 30	-37	-67
CO Kolumbia - Colombia	9	30	0,1	+ 30	5	32	0,2	- 1	-5	+3
<b>Oseania - Oceanien - Oceania</b>	<b>8</b>	<b>43</b>	<b>0,2</b>	<b>- 4</b>	<b>68</b>	<b>249</b>	<b>1,2</b>	<b>+ 36</b>	<b>+60</b>	<b>+206</b>
AU Australia - Australien - Australia	5	30	0,1	- 12	46	208	1,0	+ 32	+41	+178

**Taulu 9. Viennin volyymi-indeksi 2010=100**  
**Tabell 9. Volymindex, import 2010=100**  
**Table 9. Volume index, imports 2010=100**

	Huhtikuu April April	Muutos Förändr. Change %	Muutos Förändr. Change %	Vaikutus Effekt Effect* %-yks	Keskiarvo Medeltal Mean**	Muutos Förändr. Change %	Osuus Andel Weights ‰
	2018:04	2018:04/ 2018:03	2018:04/ 2017:04	2018:04/ 2017:04	2017:05-2018:04	2017:05-2018:04/ 2016:05-2017:04	2017
<b>Tuoteluokka (CPA2008)</b>							
<b>Produkter efter näringsgren (CPA2008)</b>							
<b>Products by Activity (CPA2008)</b>							
Koko vienti - Totalexport - Total exports	110,1	+3,6	+20,8	+20,8	102,1	+9,4	1 000,0
01 Maa- ja riistataloustuotteet - Jordbruks- och jakt- produkter - Products of agriculture and hunting	122,1	-20,7	-34,2	-0,64	92,2	-11,8	10,4
10 Elintarvikkeet - Livsmedel - Food products	88,0	-10,5	+2,6	+0,04	89,4	-1,5	18,5
11 Juomat - Drycker - Beverages	109,1	+26,1	+8,4	+0,02	113,9	+0,3	3,3
13 Tekstiilit - Textilvaror - Textiles	92,3	-10,1	+6,4	+0,02	94,6	+6,2	4,6
14 Vaatteet - Kläder - Wearing apparel	81,2	-23,2	-6,9	-0,04	104,4	+3,0	4,9
15 Nahka ja nahkatuotteet - Läder, läder- och skinnvaror - Leather and related products	93,6	+6,6	+15,1	+0,03	91,6	+9,7	2,7
16 Puutavara ja puutuotteet - Trä och trävaror - Wood and wood products	128,0	-4,4	+5,7	+0,33	132,9	+6,7	47,8
171 Massa, paperi, kartonki ja pahvi - Massa, papper och papp - Pulp, paper and paperboard	99,0	-5,1	+6,6	+0,02	98,1	+2,6	147,9
172 Paperi-, kartonki- ja pahvituotteet - Varor av papper eller papp - Articles of paper and paperboard	77,0	-1,8	+1,6	+0,00	79,7	-0,5	4,4
19 Koksen ja jalostettujen öljytuotteiden valmistus - Stenkolsprodukter och raffinerade petroleum- produkter - Coke and refined petroleum products	82,5	-42,1	-39,6	-3,98	135,9	+2,7	75,7
20 Kemikaalit ja kemialliset tuotteet - Kemikalier och kemiska produkter - Chemicals and chemical products	98,9	-9,4	+0,9	+0,06	100,3	+0,2	76,8
21 Lääkkeiden lähtöaineet ja lääkevalmisteet - Farma- ceutiska basprodukter och läkemedel - Basic pharma- ceutical products and pharmaceutical preparations	63,4	+1,7	+2,4	+0,02	65,6	-19,0	14,6
22 Kumi- ja muovituotteet - Gummi- och plastvaror - Rubber and plastic products	112,0	-10,3	+8,4	+0,22	111,0	+8,3	24,3
23 Muut ei-metalliset mineraalituotteet - Andra icke- metalliska mineraliska produkter - Other non-metallic mineral products	95,7	+0,8	+5,9	+0,05	94,4	+2,6	9,1
241 Rauta, teräs ja rautaseokset - Järn och stål samt ferrolegeringar - Basic iron and steel and ferro-alloys	121,2	-5,2	+3,9	+0,00	116,0	-3,6	60,0
244 Jalometallit ja muut värimetallit - Andra metaller än järn - Basic precious and other non-ferrous metals	124,2	-15,2	+9,4	+0,01	135,8	+12,2	56,9
25 Metallituotteet (pl koneet ja laitteet) - Metallvaror - Fabricated metal products	125,7	-4,2	+19,1	+0,43	121,5	+5,8	20,5
26 Tietokoneet ja elektroniset ja optiset laitteet - Datorer, elektronikvaror och optik - Computer, electronic and optical products	49,9	-8,5	+13,6	+0,33	52,9	+8,5	54,2
27 Sähkölaitteet - Elapparatur - Electrical equipment	115,8	+10,7	+29,0	+1,69	95,5	+8,0	64,5
28 Koneet ja laitteet - Maskiner och apparater - Machinery and equipment	107,0	-11,3	+17,0	+2,05	104,0	+14,1	130,2
29 Moottoriajoneuvot ja perävaunut - Motorfordon och släpfordon - Motor vehicles and trailers	241,2	-4,0	+35,0	+2,92	245,0	+51,3	58,8
38 Jätteiden keruu, käsittely- ja loppusijoituspalvelut - Avfallshanteringstjänster - Waste collection, treatment and disposal services	97,2	+10,0	+27,9	+0,12	92,3	-6,2	6,0
58 Kustannuspalvelut - Förlagstjänster - Publishing services	40,4	+12,6	-36,4	-0,06	48,3	-30,6	1,7

\* Alaindeksin muutoksen vaikutus kokonaisindeksin muutokseen - Effekt av förändringen av subindex på förändringen av totalindex - Effect of change of subindex on change of totalindex

\*\* Kahdentoista kuukauden liukuva keskiarvo - Tolv månaders glidande medelvärde - Moving 12-month averages

**Taulu 10. Tuonnin volyymi-indeksi 2010=100**  
**Tabell 10. Volymindex, import 2010=100**  
**Table 10. Volume index, imports 2010=100**

	Huhtikuu April April	Muutos Förändr. Change %	Muutos Förändr. Change %	Vaikutus Effekt Effect* %-yks	Keskisarvo Medeltal Mean**	Muutos Förändr. Change %	Osuus Andel Weights ‰
<b>Tuoteluokka (CPA2008)</b>		2018:04/ 2018:03	2018:04/ 2017:04	2018:04/ 2017:04	2017:05-2018:04	2017:05-2018:04/ 2016:05-2017:04	2017
<b>Produkter efter näringsgren (CPA2008)</b>							
<b>Products by Activity (CPA2008)</b>							
Koko tuonti - Totalimport - Total imports	106,1	-3,4	+4,3	+4,3	107,1	+6,6	1 000,0
01 Maa- ja riistataloustuotteet - Jordbruks- och jakt- produkter - Products of agriculture and hunting	132,5	-5,8	+4,6	+0,19	122,9	+3,0	19,9
061 Raakaöljy - Råpetroleum - Crude petroleum	77,8	-29,9	-23,3	-0,03	84,6	-2,6	68,7
07 Metallimalmit - Metallmalmer - Metal ores	91,5	+13,2	+41,5	+0,94	77,9	-2,7	25,0
10 Elintarvikkeet - Livsmedel - Food products	93,5	-1,5	+5,2	+0,37	95,0	-1,1	48,5
13 Tekstiilit - Textilvaror - Textiles	88,5	-2,5	+16,8	+0,19	86,2	+8,6	9,4
14 Vaatteet - Kläder - Wearing apparel	76,7	-10,5	-0,5	-0,02	91,3	+3,0	21,5
15 Nahka ja nahkatuotteet - Läder, läder- och skinnvaror - Leather and related products	84,4	-16,7	+26,0	+0,21	94,3	+6,5	7,7
16 Puutavara ja puutuotteet - Trä och trävaror - Wood and wood products	95,5	+2,7	+6,9	+0,08	87,3	+2,3	8,5
19 Koksen ja jalostettujen öljytuotteiden valmistus - Stenkolsprodukter och raffinerade petroleumprodukter - Coke and refined petroleum products	78,3	-26,5	-0,2	-0,01	100,2	-10,5	38,1
20 Kemikaalit ja kemialliset tuotteet - Kemikalier och kemiska produkter - Chemicals and chemical products	109,3	-1,4	+15,3	+1,74	110,4	+6,5	79,5
21 Lääkkeiden lähtöaineet ja lääkevalmisteet - Farma- ceutiska basprodukter och läkemedel - Basic pharma- ceutical products and pharmaceutical preparations	146,1	+1,6	+32,0	+1,90	135,0	+6,9	31,1
22 Kumi- ja muovituotteet - Gummi- och plastvaror - Rubber and plastic products	121,2	+0,4	+16,3	+0,73	113,7	+5,4	27,2
23 Muut ei-metalliset mineraalituotteet - Andra icke- metalliska mineraliska produkter - Other non-metallic mineral products	117,5	+9,2	+19,0	+0,35	111,3	+10,9	12,5
241 Rauta, teräs ja rautaseokset - Järn och stål samt ferrolegeringar - Basic iron and steel and ferro-alloys	143,0	+7,9	+1,7	+0,00	133,9	+4,4	18,3
244 Jalometallit ja muut värimetallit - Andra metaller än järn - Basic precious and other non-ferrous metals	127,2	-7,7	+15,6	+0,00	138,1	+16,2	28,7
25 Metallituotteet (pl koneet ja laitteet) - Metallvaror - Fabricated metal products	124,6	-1,4	+10,8	+0,55	122,2	+1,0	28,3
26 Tietokoneet ja elektroniset ja optiset laitteet - Datorer, elektronikvaror och optik - Computer, electronic and optical products	79,1	-4,7	+17,0	+1,60	83,1	+7,1	89,3
27 Sähkölaitteet - Elapparatur - Electrical equipment	118,6	-3,8	+15,1	+1,29	122,6	+7,7	52,4
28 Koneet ja laitteet - Maskiner och apparater - Machinery and equipment	125,2	-0,2	+14,9	+2,23	111,9	+5,2	84,8
29 Moottoriajoneuvot ja perävaunut - Motorfordon och släpfordon - Motor vehicles and trailers	147,7	-1,8	+34,0	+5,04	140,7	+22,8	95,1
35 Sähkö, kaasu, lämpö ja ilmastointi - El, gas, värme och kyla - Electricity, gas, steam and air conditioning	143,6	+0,3	-13,4	-0,42	153,9	+3,4	11,6
38 Jätteiden keruu, käsittely- ja loppusijoituspalvelut - Avfallshanteringstjänster - Waste collection, treatment and disposal services	126,0	+6,3	-4,9	-0,16	118,3	-8,0	15,8

\* Alaindeksin muutoksen vaikutus kokonaisindeksin muutokseen - Effekt av förändringen av subindex på förändringen av totalindex - Effect of change of subindex on change of totalindex

\*\* Kahdentoista kuukauden liukuva keskiarvo - Tolv månaders glidande medelvärde - Moving 12-month averages

**Taulu 11. Viennin yksikköarvoindeksi 2010=100**

**Tabell 11. Enhetsvärdeindex, export 2010=100**

**Table 11. Unit value index, exports 2010=100**

	Huhtikuu April April	Muutos Förändr. Change %	Muutos Förändr. Change %	Vaikutus Effekt Effect* %-yks %-yks	Keskiarvo Medeltal Mean**	Muutos Förändr. Change %	Osuus Andel Weights ‰
<b>Tuoteluokka (CPA2008)</b>		2018:04/ 2018:03	2018:04/ 2017:04	2018:04/ 2017:04	2017:05-2018:04	2017:05-2018:04/ 2016:05-2017:04	2017
<b>Produkter efter näringsgren (CPA2008)</b>							
<b>Products by Activity (CPA2008)</b>							
Koko vienti - Totalexport - Total exports	113,7	-1,8	+0,6	+0,6	113,4	+3,6	1 000,0
01 Maa- ja riistataloustuotteet - Jordbruks- och jakt- produkter - Products of agriculture and hunting	89,6	+1,3	-14,4	-0,22	90,3	+7,6	10,4
10 Elintarvikkeet - Livsmedel - Food products	112,9	+0,3	-3,6	-0,12	114,8	+4,3	18,5
11 Juomat - Drycker - Beverages	105,4	-1,1	-13,4	-0,08	106,8	+1,2	3,3
13 Tekstiilit - Textilvaror - Textiles	108,9	+0,2	+1,0	+0,00	108,4	-1,5	4,6
14 Vaatteet - Kläder - Wearing apparel	126,1	-0,3	+2,7	+0,02	124,5	+4,9	4,9
15 Nahka ja nahkatuotteet - Läder, läder- och skinnvaror - Leather and related products	111,1	-1,9	-0,3	-0,01	114,0	+1,5	2,7
16 Puutavara ja puutuotteet - Trä och trävaror - Wood and wood products	108,3	+0,9	+6,2	+0,43	105,1	+2,2	47,8
171 Massa, paperi, kartonki ja pahvi - Massa, papper och papp - Pulp, paper and paperboard	113,5	+0,7	+7,3	+1,50	110,0	+4,5	147,9
172 Paperi-, kartonki- ja pahvituotteet - Varor av papper eller papp - Articles of paper and paperboard	118,1	+1,1	+1,0	+0,00	117,0	+1,2	4,4
19 Kaksin ja jalostettujen öljytuotteiden valmistus - Stenkolsprodukter och raffinerade petroleum- produkter - Coke and refined petroleum products	101,0	+10,9	+13,3	+1,24	88,2	+6,5	75,7
20 Kemikaalit ja kemialliset tuotteet - Kemikalier och kemiska produkter - Chemicals and chemical products	121,6	+1,8	+2,3	+0,30	116,1	+5,1	76,8
21 Lääkkeiden lähtöaineet ja lääkevalmisteet - Farma- ceutiska basprodukter och läkemedel - Basic pharma- ceutical products and pharmaceutical preparations	100,4	-18,1	-10,7	-0,29	111,0	+7,5	14,6
22 Kumi- ja muovituotteet - Gummi- och plastvaror - Rubber and plastic products	107,1	+2,3	+2,9	+0,10	108,0	-0,6	24,3
23 Muut ei-metalliset mineraalituotteet - Andra icke- metalliska mineraliska produkter - Other non-metallic mineral products	110,8	-0,9	-0,4	-0,01	111,0	+1,2	9,1
241 Rauta, teräs ja rautaseokset - Järn och stål samt ferrolegeringar - Basic iron and steel and ferro-alloys	96,1	+2,0	-1,4	-0,10	93,8	+10,9	60,0
244 Jalometallit ja muut värimetallit - Andra metaller än järn - Basic precious and other non-ferrous metals	105,4	-3,8	-0,1	-0,01	103,8	+9,6	56,9
25 Metallituotteet (pl koneet ja laitteet) - Metallvaror - Fabricated metal products	101,5	+1,7	+2,6	+0,07	100,1	+2,0	20,5
26 Tietokoneet ja elektroniset ja optiset laitteet - Datorer, elektronikvaror och optik - Computer, electronic and optical products	131,2	-0,5	-6,9	-0,78	132,9	-4,2	54,2
27 Sähkölaitteet - Elapparatur - Electrical equipment	116,0	-7,5	+8,7	+0,86	114,7	+2,1	64,5
28 Koneet ja laitteet - Maskiner och apparater - Machinery and equipment	105,5	+2,0	+0,0	+0,00	106,4	-0,4	130,2
29 Moottoriajoneuvot ja perävaunut - Motorfordon och släpfordon - Motor vehicles and trailers	147,5	-0,6	+9,6	+0,86	144,3	+19,6	58,8
38 Jätteiden keruu, käsittely- ja loppusijoituspalvelut - Avfallshanteringsjänster - Waste collection, treatment and disposal services	121,9	+3,4	-8,5	-0,10	122,4	+11,7	6,0
58 Kustannuspalvelut - Förlagstjänster - Publishing services	94,3	-2,8	+21,6	+0,05	88,9	+3,9	1,7

\* Alaindeksin muutoksen vaikutus kokonaisindeksin muutokseen - Effekt av förändringen av subindex på förändringen av totalindex - Effect of change of subindex on change of totalindex

\*\* Kahdentoista kuukauden liukuva keskiarvo - Tolv månaders glidande medelvärde - Moving 12-month averages

**Taulu 12. Tuonnin yksikköarvoindeksi 2010=100**

**Tabell 12. Enhetsvärdeindex, import 2010=100**

**Table 12. Unit value index, imports 2010=100**

	Huhtikuu April April	Muutos Förändr. Change %	Muutos Förändr. Change %	Vaikutus Effekt Effect* %-yks	Keskisarvo Medeltal Mean**	Muutos Förändr. Change %	Osuus Andel Weights ‰
	2018:04	2018:04/ 2018:03	2018:04/ 2017:04	2018:04/ 2017:04	2017:05-2018:04	2017:05-2018:04/ 2016:05-2017:04	2017
<b>Tuoteluokka (CPA2008)</b>							
<b>Produkter efter näringsgren (CPA2008)</b>							
<b>Products by Activity (CPA2008)</b>							
Koko tuonti - Totalimport - Total imports	117,5	-0,6	+6,0	+6,0	113,2	+4,7	1000,0
01 Maa- ja riistataloustuotteet - Jordbruks- och jakt- produkter - Products of agriculture and hunting	103,1	-0,3	-3,2	-0,1	105,4	+1,6	19,9
061 Raakaöljy - Råpetroleum - Crude petroleum	120,6	+7,4	+16,8	+1,1	107,6	+13,8	68,7
062 Maakaasu - Naturgas - Natural gas	99,6	-0,6	+12,1	+0,1	90,4	+19,2	7,3
07 Metallimalmit - Metallmalmer - Metal ores	128,8	-0,6	+11,8	+0,3	124,4	+25,0	25,0
10 Elintarvikkeet - Livsmedel - Food products	122,0	+0,6	+1,9	+0,1	120,5	+2,4	48,5
13 Tekstiilit - Textilvaror - Textiles	113,8	+0,8	+0,3	+0,0	113,8	+0,9	9,4
14 Vaatteet - Kläder - Wearing apparel	118,3	+0,2	+0,6	+0,0	119,2	+0,3	21,5
15 Nahka ja nahkatuotteet - Läder, läder- och skinnvaror - Leather and related products	123,6	+0,0	-3,8	-0,0	127,7	+1,4	7,7
16 Puutavara ja puutuotteet - Trä och trävaror - Wood and wood products	112,1	+1,7	+7,5	+0,1	108,2	+6,2	8,5
19 Koksen ja jalostettujen öljytuotteiden valmistus - Stenkolsprodukter och raffinerade petroleum- produkter - Coke and refined petroleum products	105,0	+1,2	+4,2	+0,2	102,9	+17,9	38,1
20 Kemikaalit ja kemialliset tuotteet - Kemikalier och kemiska produkter - Chemicals and chemical products	115,9	-2,5	-0,1	-0,0	114,0	+6,2	79,5
21 Lääkkeiden lähtöaineet ja lääkevalmisteet - Farma- ceutiska basprodukter och läkemedel - Basic pharma- ceutical products and pharmaceutical preparations	83,5	+2,2	-4,2	-0,1	82,8	-8,9	31,1
22 Kumi- ja muovituotteet - Gummi- och plastvaror - Rubber and plastic products	114,6	+0,4	+1,8	+0,1	115,0	+3,8	27,2
23 Muut ei-metalliset mineraalituotteet - Andra icke- metalliska mineraliska produkter - Other non-metallic mineral products	118,0	+1,6	+3,2	+0,0	117,3	+2,9	12,5
241 Rauta, teräs ja rautaseokset - Järn och stål samt ferrolegeringar - Basic iron and steel and ferro-alloys	93,5	+1,7	+6,1	+0,1	89,3	+10,9	18,3
244 Jalometallit ja muut värimetallit - Andra metaller än järn - Basic precious and other non-ferrous metals	141,7	+8,8	+38,0	+1,0	113,3	+20,6	28,7
25 Metallituotteet (pl koneet ja laitteet) - Metallvaror - Fabricated metal products	114,2	+2,4	+0,8	+0,0	112,6	+2,7	28,3
26 Tietokoneet ja elektroniset ja optiset laitteet - Datorer, elektronikvaror och optik - Computer, electronic and optical products	135,2	-3,7	-0,4	-0,1	135,4	+2,9	89,3
27 Sähkölaitteet - Elapparatur - Electrical equipment	108,5	+2,3	-1,9	-0,1	107,4	+0,5	52,4
28 Koneet ja laitteet - Maskiner och apparater - Machinery and equipment	114,1	+1,1	+3,1	+0,3	113,0	+1,5	84,8
29 Moottoriajoneuvot ja perävaunut - Motorfordon och släpfordon - Motor vehicles and trailers	142,3	+1,9	+9,6	+1,1	137,0	+10,1	95,1
35 Sähkö, kaasu, lämpö ja ilmastointi - El, gas, värme och kyla - Electricity, gas, steam and air conditioning	79,0	-14,4	+26,0	+0,2	72,8	+7,1	11,6
38 Jätteiden keruu, käsittely- ja loppusijoituspalvelut - Avfallshanteringstjänster - Waste collection, treatment and disposal services	72,4	+1,0	+7,0	+0,1	67,7	+7,0	15,8

\* Alaindeksin muutoksen vaikutus kokonaisindeksin muutokseen - Effekt av förändringen av subindex på förändringen av totalindex - Effect of change of subindex on change of totalindex

\*\* Kahdentoista kuukauden liukuva keskiarvo - Tolv månaders glidande medelvärde - Moving 12-month averages

Monthly statistics on the international trade in goods, April 2018  
2018:K04EN, 29.6.2018

Inquiries:

Telasuo, Christina

tel. +358 40 332 1828

Riikonen, Johanna

tel. +358 40 332 1824

E-mail: [forename.surname@tulli.fi](mailto:forename.surname@tulli.fi)

The preliminary statistics and monthly statistics on international trade for May 2018 will be published on the following dates:

Preliminary statistics 2018:E05      9.7.2018

Monthly statistics 2018:K05      31.7.2018

More specific data on countries and goods, as well as statistics on logistics, are available free of charge via the distribution system for international trade statistics (ULJAS) [uljas.tulli.fi](http://uljas.tulli.fi)

ISSN 1796-0479 = Official Statistics of Finland (pdf)

ISSN 2342-2327 = Monthly statistics on the international trade in goods (online)

Yhteystiedot:

Tulli  
Tilastointi

Opastinsilta 12  
PL 512  
00101 Helsinki

Vaihde 0295 5200  
Tilastopalvelu 0295 52335  
[tilastot@tulli.fi](mailto:tilastot@tulli.fi)

Kontaktuppgifter:

Tullen  
Statistik

Semaförbron 12  
PB 512  
00101 Helsingfors

Växel 0295 5200  
Statistikservice 0295 52335  
[statistik@tulli.fi](mailto:statistik@tulli.fi)

Contact information:

Finnish Customs  
Statistics

Opastinsilta 12  
PO Box 512  
FI-00101 Helsinki

Exchange + 358 295 5200  
Statistics service + 358 295 52335  
[statistics@tulli.fi](mailto:statistics@tulli.fi)