

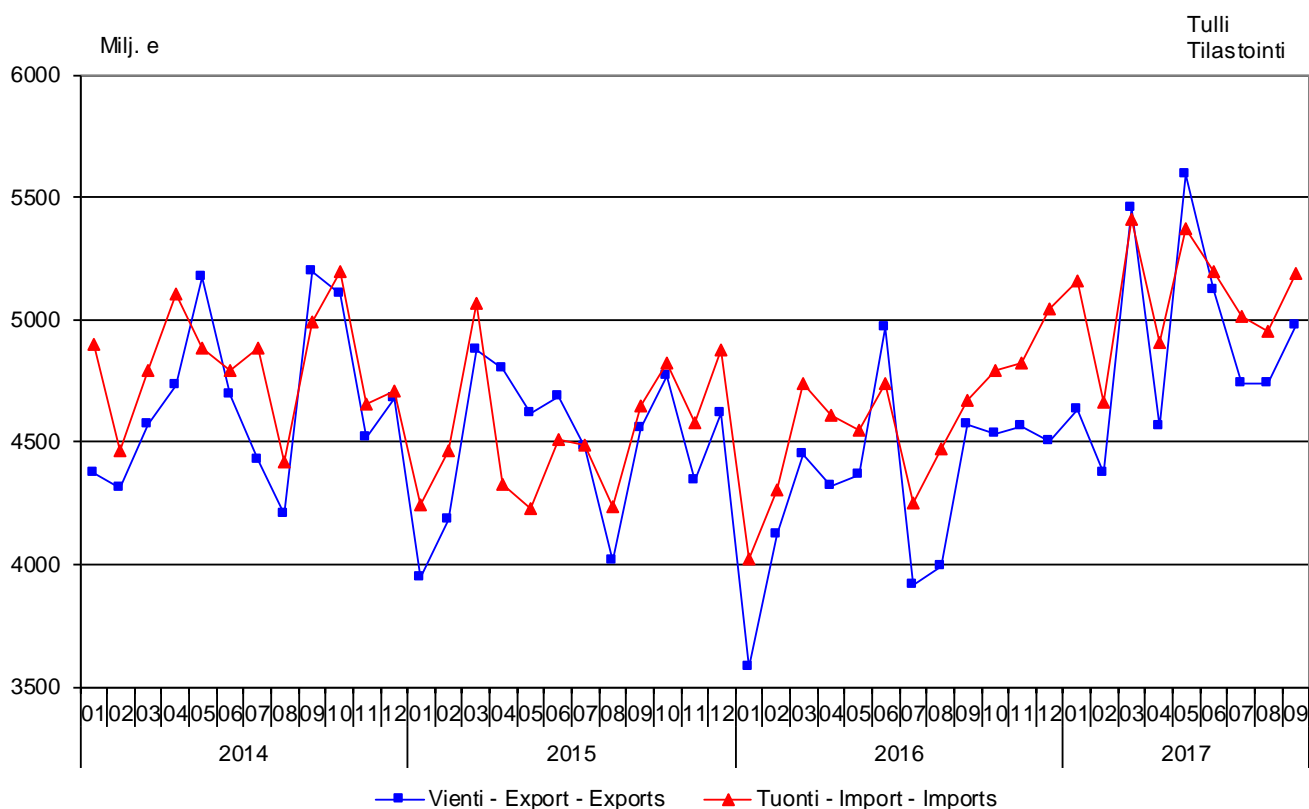
Monthly statistics on the international trade in goods

September 2017

Kuvio 1. Suomen vienti ja tuonti 2014 – 2017

Figur 1. Finlands export och import 2014 – 2017

Figure 1. Exports and imports of Finland 2014 – 2017



Helsinki 30.11.2017. Free for publication at 9.00 a.m..

Quoting is encouraged provided Finnish Customs is acknowledged as the source.

BOTH EXPORT VOLUME AND EXPORT PRICES CONTINUED TO GREW IN SEPTEMBER

The value of Finnish exports of goods increased by nine per cent in September according to international trade in goods statistics provided by Finnish Customs. The value of Finnish exports was almost five billion euros. Export prices increased by 0.9 per cent and export volume by 8.6 per cent. In January-September exports increased by 15 per cent.

The value of imports increased by 11 per cent in September and was 5.2 billion euros. Import prices increased by 4.5 per cent and import volume by 7.5 per cent. In January-September the total import value increased by 14 per cent compared to the previous year.

The balance of trade showed a deficit of 213 million euros in September. In January-September the balance of trade had a deficit of almost 1.7 billion euros. In September the previous year the trade deficit was 103 million euros, and in January-September the trade balance showed a deficit of almost 2,1 billion euros.

The terms of trade for foreign trade are calculated based on the unit value index. Terms of trade show the ratio between export and import prices. The terms of trade weakened in September because import prices grew more than export prices. The point figure in September was 99.4, while it was 102.9 September the previous year. The terms of trade also weakened from the August 2017 point figure of 100.7.

Growth in exports was recorded for several main groups of goods. Growth in industrial machinery and equipment continued steady, but the growth of passenger car exports accelerated. Exports of electrical machinery and equipment remained at the level of September last year. The increase in the value of exports of ores and metals was due to higher export prices. Export volumes remained smaller than last year. Exports of paper and cardboard fell slightly, but the growth in paper pulp exports was considerable. The decline in exports of pharmaceuticals and plastics weighed down the total exports of the chemical industry as a whole. The value of exports of oil products did not change from the reference month as export volumes dropped. Imports of consumer goods declined in September, but imports from other major groups increased.

Exports to EU member states increased by nine per cent in September and exports to non-EU countries by nine per cent as well. The most important export countries to rise in September were Russia, Germany, Sweden, the Netherlands, China and France. Exports to the United States and the United Kingdom decreased. Imports from EU-countries increased by ten per cent and imports from non-EU countries by 12 per cent in September. Imports from the Netherlands decreased, while imports from other major import countries increased.

Taulu 1. Kokonaiskehitys-Totalutveckling-Total development (milj. euroa, e million)

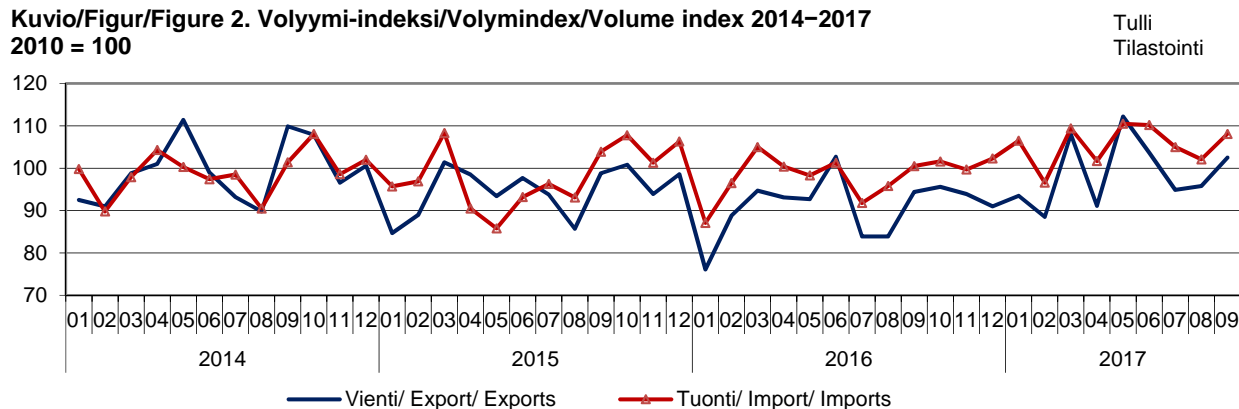
	Syyskuu September		Muutos Förändring Change	Tammisi-syyskuu Januari-september January-September		Muutos Förändring Change
	2016	2017	%	2016	2017	%
Vienti/Export/Exports (fob)	4 570	4 974	9	38 277	44 190	15
Tuonti/Import/Imports (cif)	4 673	5 188	11	40 352	45 857	14
Tase/Balans/Balance	-103	-213		-2 075	-1 667	

Taulu 2. Ulkomaankaupan indeksit – Index för utrikeshandel – Foreign trade indexes

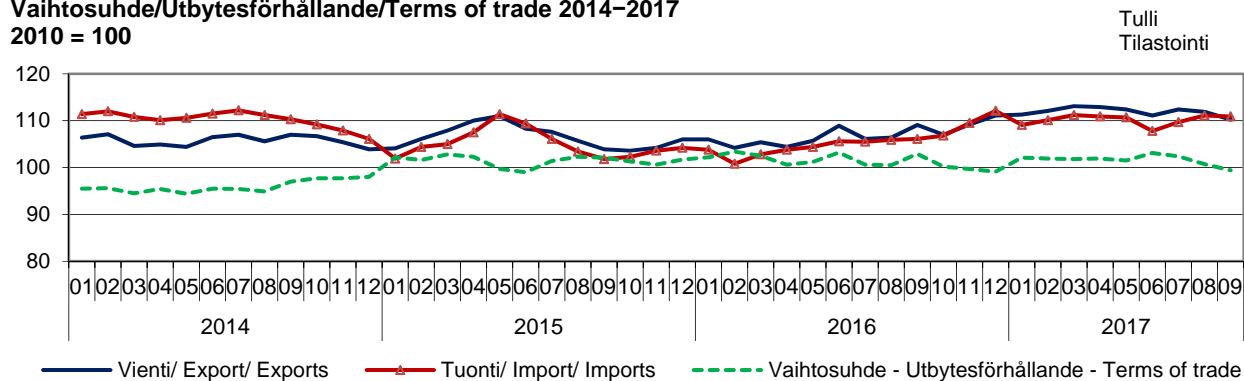
2010=100	Syyskuu September		Muutos% Förändr. - Change		Keskiarvo* Medeltal - Mean	Muutos Förändr. - Change
	2016:09	2017:09	2017:09/ 2017:08	2017:09/ 2016:09	2016:10–2017:09	2016:10–2017:09/ 2015:10–2016:09
	Volyyimi-indeksi – Volymindex - Volume index					
Vienti/Export/Exports	94,4	102,5	+7,0	+8,6	97,6	+6,1
Tuonti/Import/Imports	100,5	108,1	+5,8	+7,5	104,5	+5,2
Yksikköarvoindeksi – Enhetsvärdeindex - Unit value index						
Vienti/Export/Exports	109,1	110,2	-1,6	+0,9	111,2	+5,1
Tuonti/Import/Imports	106,1	110,9	-0,2	+4,5	110,0	+5,7

* Kahdenkokoista kuukauden liukuva keskiarvo – Tolv månaders glidande medelvärde – Moving 12-months averages

Kuvio/Figur/Figure 2. Volyyimi-indeksi/Volymindex/Volume index 2014–2017
2010 = 100



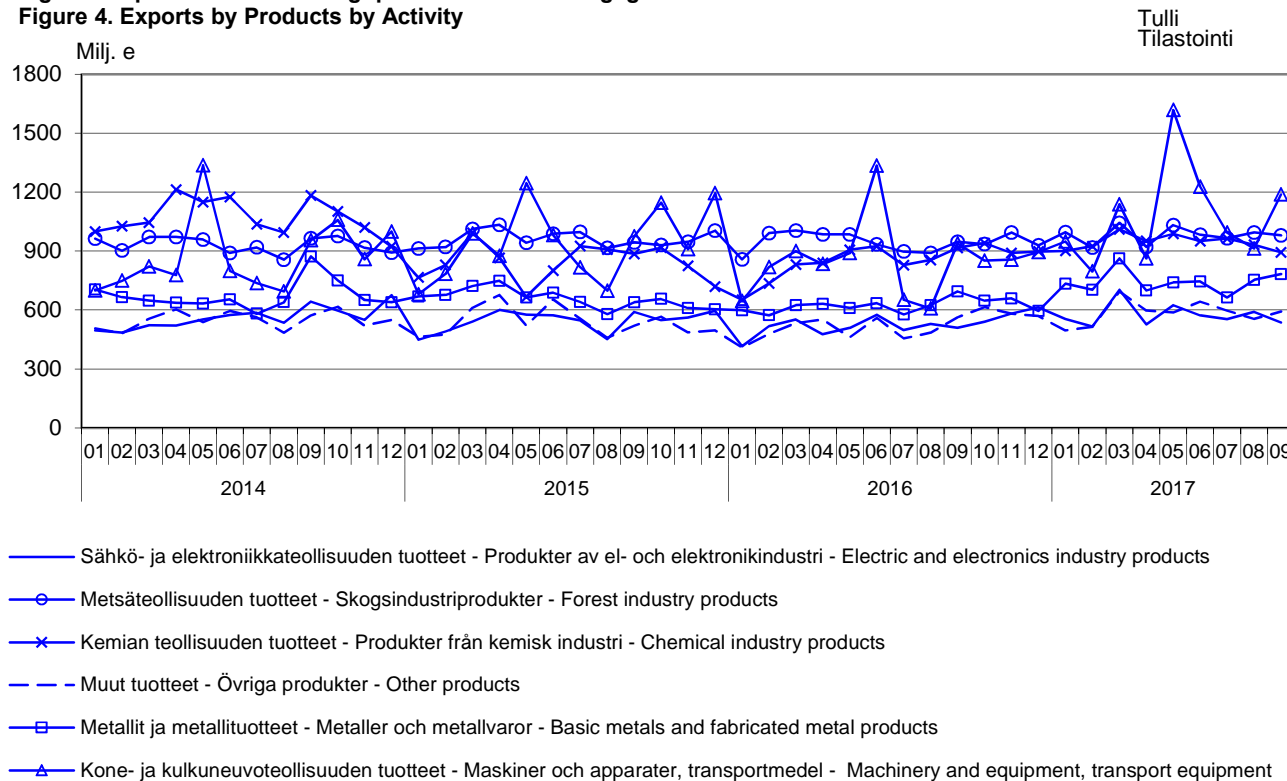
Kuvio/Figur/Figure 3. Yksikköarvoindeksi/Enhetsvärdeindex/Unit value index
Vaihtosuhte/Utbytesförhållande/Terms of trade 2014–2017
2010 = 100



Kuvio 4. Vienti tuoteluokittain (CPA) 2014 – 2017

Figur 4. Exporten fördelad enligt produkter efter näringsgren

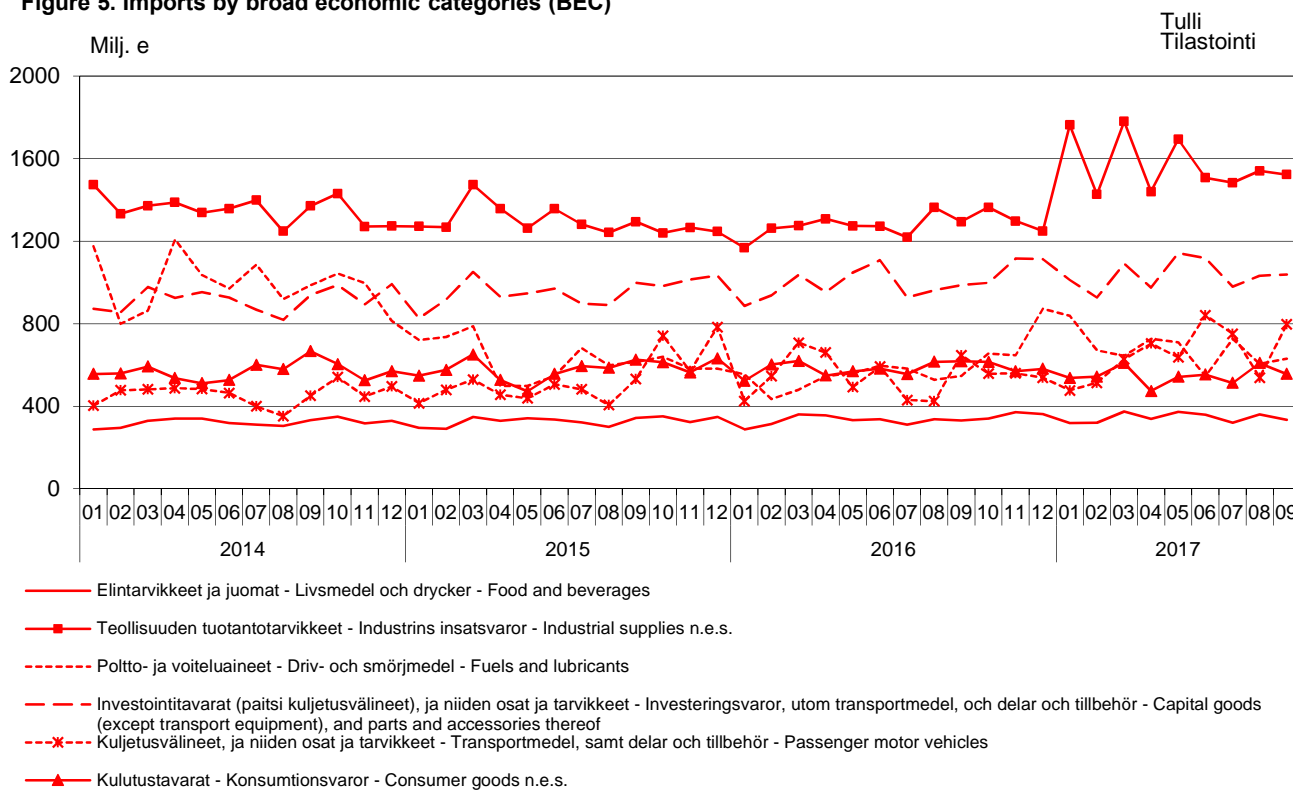
Figure 4. Exports by Products by Activity



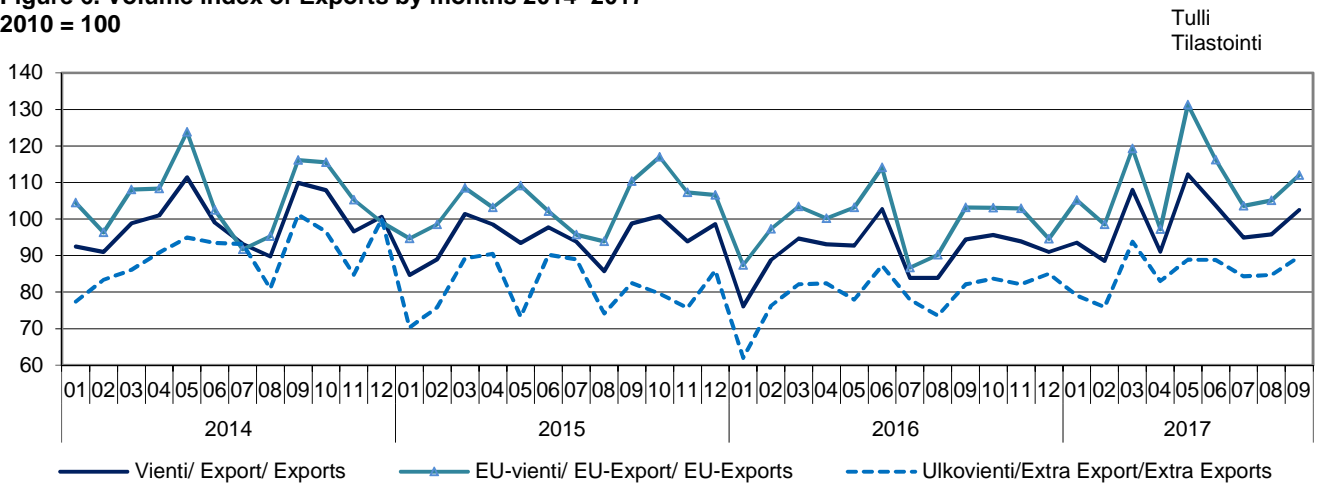
Kuvio 5. Tuonti makrotaloudellisten luokkien (BEC) mukaan 2014 – 2017

Figur 5. Importen fördelad enligt makroekonomiska kategorier (BEC)

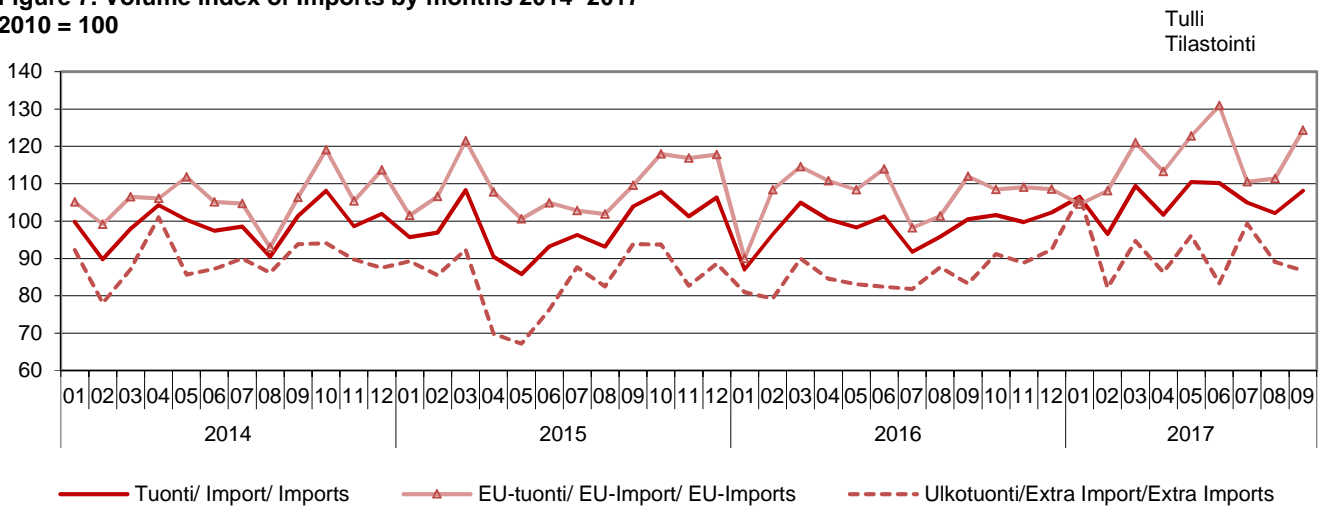
Figure 5. Imports by broad economic categories (BEC)



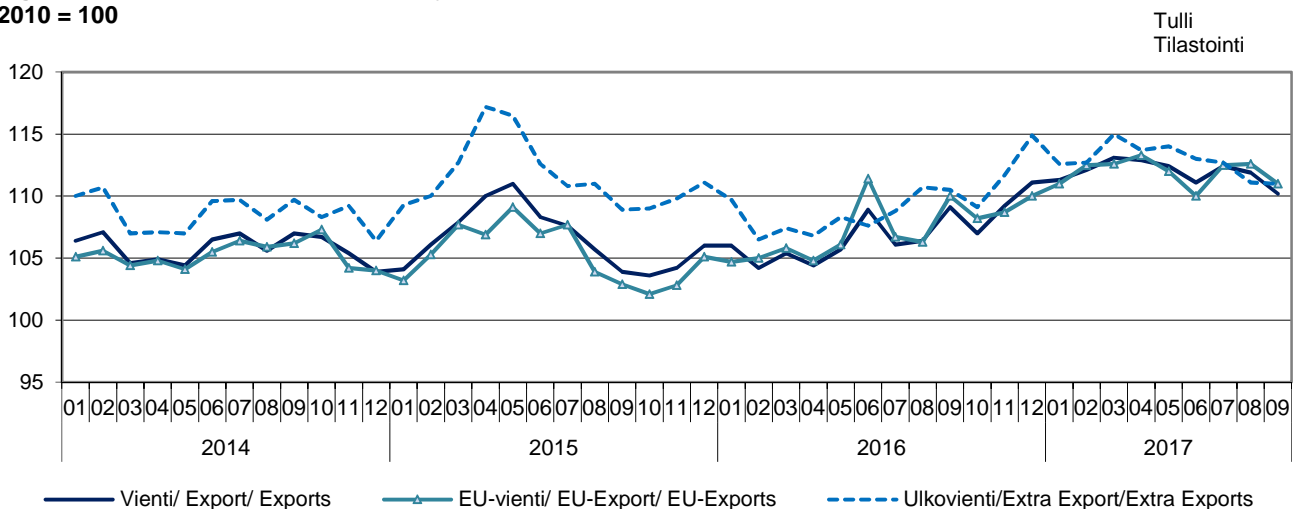
Kuvio 6. Viennin volyymi-indeksi kuukausittain 2014–2017
Figur 6. Volymindex av export månatligen 2014–2017
Figure 6. Volume index of Exports by months 2014–2017
2010 = 100



Kuvio 7. Tuonnin volyymi-indeksi kuukausittain 2014–2017
Figur 7. Volymindex av import månatligen 2014–2017
Figure 7. Volume index of Imports by months 2014–2017
2010 = 100

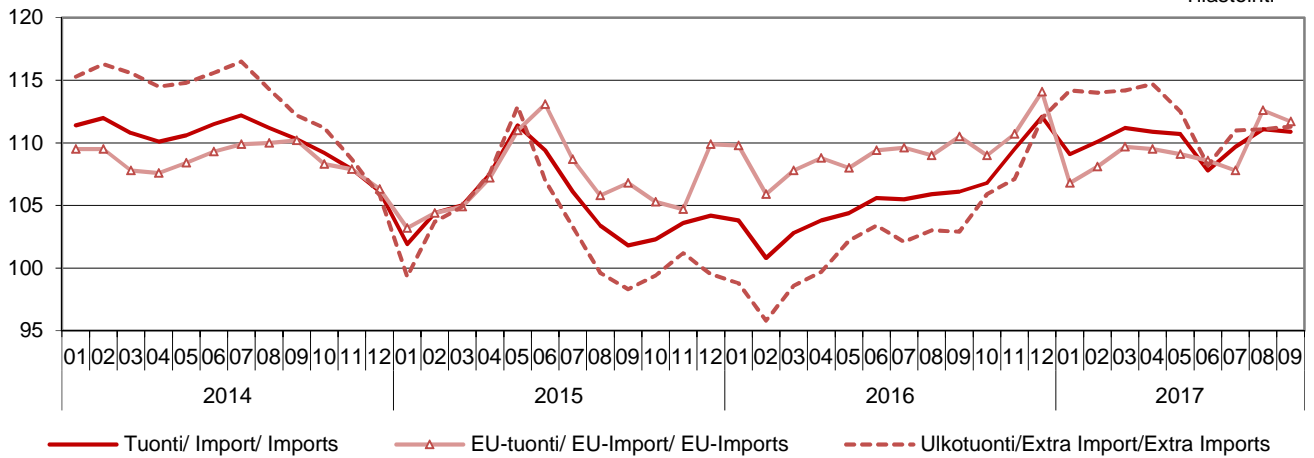


Kuvio 8. Viennin yksikköarvoindeksi kuukausittain 2014–2017
Figur 8. Enhetsvärdeindex av export månatligen 2014–2017
Figure 8. Unit value index of Exports by months 2014–2017
2010 = 100



Kuvio 9. Tuonnin yksikköarvoindeksi kuukausittain 2014–2017
Figur 9. Enhetsvärdeindex av export månatligen 2014–2017
Figure 9. Unit value index of Imports by months 2014–2017
2010 = 100

Tulli
Tilastointi



Taulu 3. Ulkomaankaupan indeksit
Tabell 3. Index för utrikeshandel
Table 3. Foreign trade indexes

	Syyskuu September		Muutos % Förändr. - Change		Keskisarvo * Medeltal-Mean	Muutos % Förändr. - Change
	2016:09	2017:09	2017:09/ 2017:08	2017:09/ 2016:09	2016:10–2017:09	2016:10–2017:09/ 2015:10–2016:09
Volymyymi-indeksi / Volymindex / Volume index						
Vienti/Export/Exports	94,4	102,5	+7,0	+8,6	97,6	+6,1
EU-vienti/EU- export/EU-Exports	103,2	112,0	+6,6	+8,5	107,4	+5,9
Ulkovienti/Extra export/Extra Exports	82,1	89,7	+5,9	+9,2	84,9	+8,1
Tuonti/Import/Imports	100,5	108,1	+5,8	+7,5	104,5	+5,2
EU-tuonti/EU-import/EU-Imports	112,0	124,3	+11,6	+10,9	114,4	+4,8
Ulkotuonti/Extra import/Extra Imports	83,3	86,8	-2,4	+4,2	91,4	+7,7
Yksikköarvoindeksi / Enhetsvärdeindex / Unit value index						
Vienti/Export/Exports	109,1	110,2	-1,6	+0,9	111,2	+5,1
EU-vienti/EU-export/EU-Exports	110,0	111	-1,5	+0,8	111,2	+5,0
Ulkovienti/Extra export/Extra Exports	110,5	111	-0,1	+0,5	112,6	+3,5
Tuonti/Import/Imports	106,1	110,9	-0,2	+4,5	110,0	+5,7
EU-tuonti/EU-import/EU-Imports	110,5	111,7	-0,8	+1,1	109,8	+1,4
Ulkotuonti/Extra import/Extra Imports	102,9	111,3	+0,2	+8,2	111,3	+10,7
Vaihtosuhte/Bytesförhollande/Terms of Trade	102,9	99,4	-1,4	-3,4	101,1	-0,6

* Kahdentoista kuukauden liukuva keskiarvo - Tolv månaders glidande medelvärde - Moving 12-month averages

Taulu 4. Vienti SITC:n mukaan
Tabell 4. Exporten enligt SITC
Table 4. Exports by SITC

SITC Rev.4	Syyskuu -September 2017			Tammi-syyskuu 2017 Januari-september 2017		
	arvo värde value milj. e	osuus andel share %	muutos ändr. change %	arvo värde value milj. e	osuus andel share %	muutos ändr. change %
Koko vienti - Totalexport - Total exports	4 974	100,0	+ 9	44 190	100,0	+ 15
0 Elintarvikkeet ja elävät eläimet - Livsmedel och levande djur - Food and live animals	111	2,2	+ 10	1 006	2,3	+ 12
02 Maitotaloustuotteet ja munat - Mjölkhushållningsprodukter och ägg - Dairy products and birds' eggs	35	0,7	+ 20	318	0,7	+ 17
05 Hedelmät ja kasvikset - Frukter och köksväxter Vegetables and fruit	4	0,1	- 26	41	0,1	- 3
1 Juomat ja tupakka - Drycker och tobak Beverages and tobacco	16	0,3	+ 22	140	0,3	+ 16
2 Raaka-aineet, pl. polttoaineet - Råvaror utom bränslen Crude materials, inedible, except fuels	471	9,5	+ 22	4 095	9,3	+ 21
212 Turkisnahat, valmistamattomat - Pälsskinn, oberedda Furskins, raw	46	0,9	+ 114	357	0,8	+ 50
24 Puutavara ja korkki - Trävaror och kork Cork and wood	163	3,3	+ 6	1 427	3,2	+ 10
248 Sahattu ja höylätty puutavara - Sågade och hyvlade trävaror Wood, simply worked	155	3,1	+ 6	1 356	3,1	+ 10
25 Paperimassa - Pappersmassa Pulp and waste paper	162	3,3	+ 18	1 409	3,2	+ 7
28 Malmit ja metalliromu - Malmer och skrot av metaller Metalliferous ores and metal scrap	86	1,7	+ 51	742	1,7	+ 91
3 Poltto- ja voiteluaineet, sähkövirta - Bränslen, smörjmedel, elström - Mineral fuels etc	365	7,3	+ 2	3 457	7,8	+ 23
33 Kivennäisöljyt ja kivennäisöljytuotteet - Mineraloljor och mineralolje- produkter - Petroleum and products	352	7,1	+ 0	3 382	7,7	+ 25
4 Eläin- ja kasviöljyt ja -rasvat - Animaliska och vegetabiliska oljor och fetter - Animal, vegetable oil, fat	2	0,0	- 66	13	0,0	- 39
5 Kemialliset aineet ja tuotteet - Kemiska ämnen och produkter - Chemicals and related products, nes	454	9,1	- 7	4 541	10,3	+ 6
51+52 Orgaaniset ja epäorgaaniset kemialliset aineet - Organiska och oorganiska kemiska ämnen - Organic and inorganic chemicals	148	3,0	+ 2	1 471	3,3	+ 19
54 Lääkevalmisteet ja farmaseuttiset tuotteet - Mediciniska och farmaceutiska produkter - Medicinal, pharm. products	59	1,2	- 10	561	1,3	- 12
57+58 Muovit, valmistamattomat ja valmistetut - Plaster, opearbetade och bearbetade - Plastics in primary and non-primary forms	139	2,8	- 8	1 380	3,1	+ 8
6 Valmistetut tavarat valmistusaineen mukaan - Bearbetade varor enligt materialet - Basic manufactures	1 473	29,6	+ 7	12 807	29,0	+ 10
63 Puu- ja korkkituotteet, pl. huonekalut - Produkter av trä och kork utom möbler - Wood and cork manufactures	80	1,6	+ 7	667	1,5	+ 11
634 Vaneri, lastu- ja kuitulevy yms. - Kryssfaner, spån- och fiberskivor o.d. - Plywood, particle board etc	54	1,1	+ 1	463	1,0	+ 9
64 Paperi ja pahvi sekä tuotteet niistä - Papper, papp och produkter därav - Paper, paperboard and articles thereof	575	11,6	- 1	5 339	12,1	+ 1
65 Tekstiilituotteet, pl. vaatteet - Textilprodukter utom kläder - Textile yarn, fabrics, made up articles, etc	24	0,5	+ 2	205	0,5	+ 3
67 Rauta ja teräs - Järn och stål Iron and steel	372	7,5	+ 11	3 191	7,2	+ 19
68 Muut metallit - Andra metaller Non-ferrous metals	237	4,8	+ 28	1 932	4,4	+ 29
69 Tuotteet epäjalosta metallista - Arbeten av oädla metaller - Manufactures of metals, nes	83	1,7	+ 0	745	1,7	+ 4
7 Koneet, laitteet ja kuljetusvälineet - Maskiner, apparater och transportmedel - Machinery, transport equipmt	1 626	32,7	+ 19	14 106	31,9	+ 23
71 Voimakoneet ja moottorit - Kraftmaskiner och motorer - Power generating machinery and equipment	169	3,4	+ 14	1 626	3,7	+ 19
72 Eri toimialojen erikoiskoneet - Maskiner för särskilda industrier - Machinery for special industries	370	7,4	+ 30	2 833	6,4	+ 9
74 Yleiskäyttöiset teoll. koneet ja laitteet - Industrimaskiner för allmänt bruk - General industrial machy, nes	247	5,0	+ 10	2 041	4,6	+ 6
75 Toimistokoneet ja atk-laitteet - Kontorsmaskiner och adb-maskiner - Office machines and adp machines	16	0,3	- 22	223	0,5	+ 6
76 Puhelin-, radio-, tv- yms. -laitteet - Telefon-, radio-, tv- o.d. -apparater - Telecomm, sound recording equipment	58	1,2	+ 7	572	1,3	+ 23
77 Muut sähkökoneet ja -laitteet - Andra elektriska maskiner och apparater - Electric machinery, nes and parts	266	5,3	- 0	2 484	5,6	+ 12
78 Moottoriajoneuvot - Motorfordon Road vehicles	406	8,2	+ 100	2 494	5,6	+ 63
79 Muut kuljetusvälineet - Andra transportmedel Other transport equipment	72	1,4	- 50	1 630	3,7	+ 75
793 Laivat, veneet ja muut uivat rakenteet - Fartyg, båtar och annan flytande materiel - Ships and boats etc	9	0,2	+ 4	1 314	3,0	+ 86
8 Erinäiset valmiit tavarat - Diverse färdiga varor Miscellaneous manufactured articles	319	6,4	- 4	2 784	6,3	+ 8
82 Huonekalut - Möbler Furniture and parts thereof	14	0,3	+ 9	110	0,2	+ 18
84 Vaatteet - Kläder Articles of apparel and clothing accessories	32	0,7	- 6	205	0,5	+ 6
85 Jalkineet - Skor Footwear	13	0,3	+ 5	86	0,2	+ 11
87 Kojeet, mittarit yms. - Instrumentmätare o.d. Instruments and apparatuses, nes	152	3,1	- 8	1 503	3,4	+ 14
9 Muut tavarat - Övriga varor Goods not classified elsewhere	137	2,7	- 0	1 242	2,8	+ 13

Taulu 5. Tuonti SITC:n mukaan
Tabell 5. Importen enligt SITC
Table 5. Imports by SITC

SITC Rev.4	Syyskuu - September 2017			Tammi-syyskuu 2017 Januari-september 2017		
	arvo värde value milj. e	osuus andel share %	muutos ändr. change %	arvo värde value milj. e	osuus andel share %	muutos ändr. change %
Koko tuonti - Totalimport - Total imports	5 188	100,0	+ 11	45 857	100,0	+ 14
0 Elintarvikkeet ja elävät eläimet - Livsmedel och levande djur - Food and live animals	322	6,2	+ 0	2 953	6,4	+ 5
02 Maitotaloustuotteet ja munat - Mjölkhushållningsprodukter och ägg - Dairy products and birds' eggs	30	0,6	+ 7	291	0,6	+ 4
05 Hedelmät ja kasvikset - Frukter och köksväxter Vegetables and fruit	70	1,4	+ 0	731	1,6	+ 0
1 Juomat ja tupakka - Drycker och tobak Beverages and tobacco	34	0,7	+ 0	369	0,8	+ 5
2 Raaka-aineet, pl. polttoaineet - Råvaror utom bränslen Crude materials, inedible, except fuels	363	7,0	+ 9	3 311	7,2	+ 17
212 Turkisnahat, valmistamattomat - Pälsskinn, oberoedda Furskins, raw	0	0,0	- 63	73	0,2	- 34
24 Puutavara ja korkki - Trävaror och kork Cork and wood	36	0,7	- 1	350	0,8	+ 2
248 Sahattu ja höylätty puutavara - Sågade och hyvlade trävaror Wood, simply worked	10	0,2	+ 14	98	0,2	+ 22
25 Paperimassa - Pappersmassa Pulp and waste paper	20	0,4	- 7	191	0,4	+ 2
28 Malmit ja metalliromu - Malmer och skrot av metaller Metalliferous ores and metal scrap	253	4,9	+ 12	2 239	4,9	+ 27
3 Poltto- ja voiteluaineet, sähkövirta - Bränslen, smörjmedel, elström - Mineral fuels etc	634	12,2	+ 15	6 129	13,4	+ 27
33 Kivennäisöljyt ja kivennäisöljytuotteet - Mineraloljor och mineralolje- produkter - Petroleum and products	485	9,4	+ 14	4 816	10,5	+ 27
4 Eläin- ja kasviöljyt ja -rasvat - Animaliska och vegetabiliska oljor och fetter - Animal, vegetable oil, fat	27	0,5	- 7	257	0,6	- 4
5 Kemialliset aineet ja tuotteet - Kemiska ämnen och produkter - Chemicals and related products, nes	537	10,4	+ 0	5 129	11,2	+ 5
51+52 Orgaaniset ja epäorgaaniset kemialliset aineet - Organiska och oorganiska kemiska ämnen - Organic and inorganic chemicals	147	2,8	+ 34	1 271	2,8	+ 24
54 Lääkevalmisteet ja farmaseuttiset tuotteet - Medicinska och farmaceutiska produkter - Medicinal, pharm. products	131	2,5	- 20	1 374	3,0	- 8
57+58 Muovit, valmistamattomat ja valmistetut - Plaster, oarbetade och bearbetade - Plastics in primary and non-primary forms	126	2,4	+ 1	1 185	2,6	+ 9
6 Valmistetut tavarat valmistusaineen mukaan - Bearbetade varor enligt materialeit - Basic manufactures	639	12,3	+ 22	6 156	13,4	+ 29
63 Puu- ja korkkituotteet, pl. huonekalut - Produkter av trä och kork utom möbler - Wood and cork manufactures	22	0,4	+ 4	203	0,4	+ 6
634 Vaneri, lastu- ja kuitulevy yms. - Kryssfaner, spån- och fiberskivor o.d. - Plywood, particle board etc	11	0,2	- 4	107	0,2	+ 3
64 Paperi ja pahvi sekä tuotteet niistä - Papper, papp och produkter därav - Paper, paperboard and articles thereof	44	0,9	- 3	406	0,9	- 1
65 Tekstiilituotteet, pl. vaatteet - Textilprodukter utom kläder - Textile yarn, fabrics, made up articles, etc	49	0,9	+ 5	443	1,0	+ 5
67 Rauta ja teräs - Järn och stål Iron and steel	182	3,5	+ 72	1 975	4,3	+ 98
68 Muut metallit - Andra metaller Non-ferrous metals	97	1,9	+ 40	909	2,0	+ 35
69 Tuotteet epäjalosta metallista - Arbeten av oädla metaller - Manufactures of metals, nes	130	2,5	+ 5	1 263	2,8	+ 6
7 Koneet, laitteet ja kuljetusvälineet - Maskiner, apparater och transportmedel - Machinery, transport equipmt	1 770	34,1	+ 13	14 762	32,2	+ 12
71 Voimakoneet ja moottorit - Kraftmaskiner och motorer - Power generating machinery and equipment	129	2,5	+ 6	1 118	2,4	+ 3
72 Eri toimialojen erikoiskoneet - Maskiner för särskilda industrier - Machinery for special industries	126	2,4	+ 2	1 167	2,5	- 1
74 Yleiskäyttöiset teoll. koneet ja laitteet - Industrimaskiner för allmänt bruk - General industrial machy, nes	238	4,6	+ 7	2 049	4,5	+ 5
75 Toimistokoneet ja atk-laitteet - Kontorsmaskiner och adb-maskiner - Office machines and adp machines	133	2,6	+ 16	1 229	2,7	+ 21
76 Puhelin-, radio-, tv- yms. -laitteet - Telefon-, radio-, tv- o.d. -apparater - Telecomm, sound recording equipment	153	2,9	+ 6	1 384	3,0	+ 13
77 Muut sähkökoneet ja -laitteet - Andra elektriska maskiner och apparater - Electric machinery, nes and parts	327	6,3	+ 13	2 855	6,2	+ 12
78 Moottoriajoneuvot - Motorfordon Road vehicles	471	9,1	+ 22	3 787	8,3	+ 19
79 Muut kuljetusvälineet - Andra transportmedel Other transport equipment	177	3,4	+ 16	1 032	2,2	+ 19
793 Laivat, veneet ja muut uivat rakenteet - Fartyg, båtar och annan flytande materiel - Ships and boats etc	2	0,0	+ 34	69	0,2	+ 53
8 Erinäiset valmiit tavarat - Diverse färdiga varor Miscellaneous manufactured articles	557	10,7	+ 6	4 431	9,7	+ 3
82 Huonekalut - Möbler Furniture and parts thereof	58	1,1	+ 13	515	1,1	+ 14
84 Vaatteet - Kläder Articles of apparel and clothing accessories	148	2,8	+ 8	1 087	2,4	+ 2
85 Jalkineet - Skor Footwear	34	0,7	+ 22	255	0,6	+ 3
87 Kojeet, mittarit yms. - Instrumentmätare o.d. Instruments and apparatuses, nes	98	1,9	+ 12	824	1,8	+ 8
9 Muut tavarat - Övriga varor Goods not classified elsewhere	304	5,9	+ 21	2 359	5,1	+ 14

Taulu 6. Vienti ja tuonti tuoteluokittain (CPA2008)

Tabell 6. Exporten och importen fördelad enligt produkter efter näringsgren (CPA2008)

Table 6. Exports and imports by Products by Activity (CPA2008)

		Vienti - Export 2017				Tuonti - Import 2017			
		Syyskuu	Tammi-syyskuu			Syyskuu	Tammi-syyskuu		
		September	Januari-september	osuus	muutos	September	Januari-september	osuus	muutos
		arvo	arvo	andel	ändr.	arvo	arvo	andel	ändr.
		värde	värde	share	change	värde	värde	share	change
		milj. e	milj. e	%	%	milj. e	milj. e	%	%
Tuoteluokka - Produkter efter näringsgren - Products by Activity									
	Koko vienti/tuonti - Totalexport/import - Total exports/imports	4 974	44 190	100,0	+ 15	5 188	45 857	100,0	+ 14
A	Maa-, metsä- ja kalataloustuotteet - Jordbruks-, skogs- och fiskeriprodukter - Products of agriculture, forestry and fishing	73	617	1,4	+ 36	126	1 290	2,8	+ 4
B	Kaivostoiminnan ja louhinnan tuotteet - Produkter från gruvdrift och utvinning av mineral - Products from mining and quarrying	43	410	0,9	+ 81	536	5 198	11,3	+ 31
061	Raakaöljy - Råpetroleum - Crude petroleum	0	0	0,0	- 100	320	3 193	7,0	+ 32
C	Teollisuustuotteet - Tillverkade varor - Manufactured goods	4 711	41 886	94,8	+ 15	4 056	35 604	77,6	+ 12
10-12	Elintarvikkeet, juomat ja tupakka - Livsmedel, drycker och tobak - Food, beverages and tobacco	111	988	2,2	+ 9	286	2 615	5,7	+ 1
13-15	Tekstiilit, vaatteen, nahka ja nahkatuotteet - Textilier, kläder, läder och lädervaror - Textiles, clothes, leather and leather products	74	536	1,2	+ 7	237	1 832	4,0	+ 3
16-18	Metsäteollisuuden tuotteet - Skogsindustriprodukter - Forest industry products	980	8 838	20,0	+ 4	109	1 010	2,2	+ 3
16	Sahatavara ja puutuotteet -Sågvaror och varor av trä - Wood and wood products	244	2 094	4,7	+ 10	44	401	0,9	+ 10
17	Paperi, paperi- ja kartonkituotteet, paperimassa - Papper, pappers- och pappvaror, massa - Paper, paper and paperboard products, pulp	735	6 742	15,3	+ 2	65	603	1,3	- 1
19-22	Kemian teollisuuden tuotteet - Produkter från kemisk industri - Chemical industry products	894	8 517	19,3	+ 14	846	8 042	17,5	+ 8
19	Koksi ja öljytuotteet - Stenkols- och petroleumprodukter - Coke and petroleum products	359	3 308	7,5	+ 25	182	1 708	3,7	+ 19
20	Kemikaalit ja kemialliset tuotteet - Kemikalier och kemiska produkter - Chemicals and chemical products	330	3 478	7,9	+ 12	389	3 674	8,0	+ 12
21	Lääkeaineet ja lääkkeet - Farmaceutiska produkter och läkemedel - Pharmaceutical products and pharmaceutical preparations	64	651	1,5	- 8	132	1 395	3,0	- 9
22	Kumi- ja muovituotteet - Gummi- och plastvaror - Rubber and plastic products	141	1 081	2,4	+ 6	143	1 266	2,8	+ 6
23	Muut ei-metalliset mineraalituotteet - Andra icke-metalliska mineraliska produkter - Other non-metallic mineral products	50	404	0,9	+ 6	66	574	1,3	+ 11
24-25	Metallit ja metallituotteet - Metaller och metallvaror - Metal and metal products	783	6 687	15,1	+ 20	469	4 624	10,1	+ 41
24	Metallit - Metaller - Basic metals	672	5 702	12,9	+ 23	328	3 268	7,1	+ 68
25	Metallituotteet (pl. koneet ja laitteet) - Metallvaror (exkl. maskiner och appar.) - Fabricated metal products (excl. machinery and equip.)	111	985	2,2	+ 6	141	1 357	3,0	+ 1
26-27	Sähkö- ja elektroniikkateollisuuden tuotteet - Produkter av el- och elektronikindustri - Electric and electronics industry products	537	5 180	11,7	+ 13	734	6 401	14,0	+ 11
26	Tietokoneet, elektroniset ja optiset laitteet - Datorer, elektronikvaror och optik - Computers, electronic and optical products	260	2 375	5,4	+ 11	440	3 958	8,6	+ 13
263	Viestintälaitteet - Kommunikationsutrustning - Communication equip.	50	500	1,1	+ 25	102	967	2,1	+ 11
27	Sähkölaitteet - Elapparater - Electrical equipment	277	2 804	6,3	+ 14	294	2 443	5,3	+ 8
28	Koneet ja laitteet - Maskiner och app. - Machinery and equip.	720	5 602	12,7	+ 9	439	3 931	8,6	+ 2
29-30	Kulkuneuvot - Transportmedel - Transport equipment	468	4 087	9,2	+ 65	725	5 323	11,6	+ 21
29	Moottorijoneuvot - Motorfordon - Motor vehicles	392	2 395	5,4	+ 63	535	4 093	8,9	+ 23
30	Muut kulkuneuvot - Andra transportmedel - Other transport equipment	76	1 693	3,8	+ 68	190	1 230	2,7	+ 15
31-33	Muut teollisuustuotteet - Övriga tillverkade varor - Other manufactured goods	94	1 047	2,4	+ 18	146	1 252	2,7	+ 4
D	Sähkö, kaasu, lämpö, jäähdytys - El, gas, värme, kyla - Electricity, gas, steam, air conditioning 1)	5	39	0,1	- 52	66	549	1,2	+ 8
E-X	Muut tuotteet - Övriga produkter - Other products	142	1 238	2,8	+ 17	404	3 216	7,0	+ 13
E 381158	Metallijätteet - Metallavfall - Metal waste	29	234	0,5	+ 39	78	708	1,5	+ 17

1) Maakaasu B 062 - Naturgas B 062 - Natural gas B 062

Taulu 7. Tuonti ja vienti BEC-tavaraluokituksen mukaan (Broad Economic Categories)
Tabell 7. Importen och exporten fördelad enligt BEC-varuklassificering (Broad Economic Categories)
Table 7. Imports and exports by BEC goods classification (Broad Economic Categories)

BEC Rev.4	Syyskuu - September 2017			Tammi-syyskuu 2017 Januari-september 2017		
	arvo värde value milj. e	osuus andel share %	muutos ändr. change %	arvo värde value milj. e	osuus andel share %	muutos ändr. change %
Koko tuonti - Totalimport - Total imports	5 188	100,0	+ 11	45 857	100,0	+ 14
1 Elintarvikkeet ja juomat - Livsmedel och drycker - Food and beverages	335	6,5	+ 1	3 103	6,8	+ 4
2 Teollisuuden tuotantotarvikkeet, ei muualla määritelty - Industrins insatsvaror, inte specificerade annanstans - Industrial supplies not elsewhere specified	1 523	29,4	+ 18	14 156	30,9	+ 24
3 Poltto- ja voiteluaineet - Driv- och smörjmedel - Fuels and lubricants	631	12,2	+ 15	6 099	13,3	+ 26
31 Jalostamattomat - Oraffinerade - Primary	384	7,4	+ 13	3 835	8,4	+ 34
32 Prosessoidut - Raffinerade - Processed	247	4,8	+ 19	2 264	4,9	+ 15
4 Investointitavarat (paitsi kuljetusvälineet), ja niiden osat ja tarvikkeet - Investeringsvaror, utom transportmedel, och delar och tillbehör - Capital goods (except transport equipment), and parts and accessories thereof	1 038	20,0	+ 5	9 314	20,3	+ 5
5 Kuljetusvälineet, ja niiden osat ja tarvikkeet - Transportmedel, samt delar och tillbehör - Transport equipment and parts and accessories thereof	797	15,4	+ 23	5 886	12,8	+ 20
6 Kulutustavarat - Konsumtionsvaror, inte specificerade annanstans - Consumer goods not elsewhere specified	556	10,7	- 10	4 938	10,8	- 6
61 Kestokulutustavarat - Varaktiga konsumtionsvaror - Durable	111	2,1	- 9	1 014	2,2	- 3
62 Puolikestokulutustavarat - Delvis varaktiga konsumtionsvaror - Semi-durable	246	4,7	- 4	1 918	4,2	- 5
63 Kertakulutustavarat - Icke-varaktiga konsumtionsvaror - Non-durable	200	3,9	- 17	2 007	4,4	- 8
7 Muut tavarat - Övriga varor - Goods not elsewhere specified	308	5,9	+ 24	2 360	5,1	+ 12
Koko vienti - Totalexport - Total exports	4 974	100,0	+ 9	44 190	100,0	+ 15
1 Elintarvikkeet ja juomat - Livsmedel och drycker - Food and beverages	119	2,4	+ 11	1 058	2,4	+ 11
2 Teollisuuden tuotantotarvikkeet, ei muualla määritelty - Industrins insatsvaror, inte specificerade annanstans - Industrial supplies not elsewhere specified	2 409	48,4	+ 8	21 824	49,4	+ 14
3 Poltto- ja voiteluaineet - Driv- och smörjmedel - Fuels and lubricants	383	7,7	+ 3	3 531	8,0	+ 24
31 Jalostamattomat - Oraffinerade - Primary	1	0,0	- 14	10	0,0	+ 15
32 Prosessoidut - Raffinerade - Processed	382	7,7	+ 3	3 521	8,0	+ 24
4 Investointitavarat (paitsi kuljetusvälineet), ja niiden osat ja tarvikkeet - Investeringsvaror, utom transportmedel, och delar och tillbehör - Capital goods (except transport equipment), and parts and accessories thereof	1 253	25,2	+ 9	10 897	24,7	+ 8
5 Kuljetusvälineet, ja niiden osat ja tarvikkeet - Transportmedel, samt delar och tillbehör - Transport equipment and parts and accessories thereof	547	11,0	+ 27	4 429	10,0	+ 48
6 Kulutustavarat - Konsumtionsvaror, inte specificerade annanstans - Consumer goods not elsewhere specified	182	3,7	- 8	1 489	3,4	- 7
61 Kestokulutustavarat - Varaktiga konsumtionsvaror - Durable	26	0,5	- 3	208	0,5	- 5
62 Puolikestokulutustavarat - Delvis varaktiga konsumtionsvaror - Semi-durable	76	1,5	- 9	559	1,3	+ 1
63 Kertakulutustavarat - Icke-varaktiga konsumtionsvaror - Non-durable	80	1,6	- 8	723	1,6	- 13
7 Muut tavarat - Övriga varor - Goods not elsewhere specified	80	1,6	- 1	960	2,2	+ 46

Taulu 7 perustuu elokuun 2017 kuukausitilastosta alkaen BEC-luokitukseen. – Tabell 7 baseras fr.o.m. augusti 2017 i månadsstatistiken på BEC-klassificering.
Table 7 is based on the BEC classification from the August 2017 monthly statistics.

Taulu 8. Kauppavaihto maaryhmittäin ja maittain
Tabell 8. Handelsomsättningen med ländergrupper och länder
Table 8. Trade by regions and countries

Alkuperä-/määrämaa Ursprungs/bestämmandeland Origin/destination	Tuonti - Import 2017				Vienti - Export 2017				Kauppatase - Balans	
	Syyskuu September	Tammi-syyskuu Januari-september	osuus andel	muutos ändr.	Syyskuu September	Tammi-syyskuu Januari-september	osuus andel	muutos ändr.	Syyskuu September	Tammi-syyskuu Januari-september
	arvo värde value milj. e	arvo värde value milj. e	osuus andel share %	muutos ändr. change %	arvo värde value milj. e	arvo värde value milj. e	osuus andel share %	muutos ändr. change %	milj. e	milj. e
Koko tuonti/vienti - Totalimport/export	5 188	45 857	100,0	+ 14	4 974	44 190	100,0	+ 15	-213	-1 667
EU	3 303	27 693	60,4	+ 9	2 967	26 621	60,2	+ 17	-336	-1 072
Euroalue - Euro område - Euro zone	2 125	17 651	38,5	+ 9	1 920	17 436	39,5	+ 21	-205	-215
Ulkokauppa - Externhandel - External trade	1 884	18 164	39,6	+ 21	2 007	17 569	39,8	+ 14	+122	-595
Keh.maat - U.länder - Developing countries	798	7 149	15,6	+ 11	794	7 239	16,4	+ 17	-3	+90
Eurooppa - Europa - Europe	4 134	36 179	78,9	+ 15	3 544	31 735	71,8	+ 15	-590	-4 445
EU	3 303	27 693	60,4	+ 9	2 967	26 621	60,2	+ 17	-336	-1 072
AT Itävalta - Österrike - Austria	54	449	1,0	+ 17	36	262	0,6	+ 7	-18	-187
BE Belgia - Belgien - Belgium	98	900	2,0	+ 2	140	1 454	3,3	+ 19	+43	+555
BG Bulgaria - Bulgarien - Bulgaria	5	44	0,1	+ 12	8	51	0,1	- 7	+3	+7
CY Kypros - Cypern - Cyprus	1	5	0,0	- 5	1	239	0,5	>999	+0	+233
CZ Tšekin tasavalta - Tjeckien - Czech Republic	86	630	1,4	+ 17	28	216	0,5	+ 13	-58	-414
DE Saksa - Tyskland - Germany	879	6 992	15,2	+ 16	758	6 249	14,1	+ 20	-121	-743
DK Tanska - Danmark - Denmark	145	1 225	2,7	+ 1	82	748	1,7	+ 14	-62	-477
EE Viro - Estland - Estonia	154	1 332	2,9	+ 10	127	1 393	3,2	+ 21	-26	+61
ES Espanja - Spanien - Spain	90	899	2,0	- 4	94	811	1,8	+ 11	+4	-89
FR Ranska - Frankrike - France	299	1 856	4,0	+ 3	195	1 357	3,1	+ 14	-103	-499
GB Iso-Britannia - Storbritannien - United Kingdom	158	1 282	2,8	+ 3	207	1 965	4,4	+ 3	+49	+683
GR Kreikka - Grekland - Greece	5	100	0,2	- 15	10	93	0,2	+ 15	+5	-7
HU Unkari - Ungern - Hungary	31	280	0,6	+ 14	20	198	0,4	+ 6	-11	-81
HR Kroatia	3	22	0,0	+ 71	2	20	0,0	- 10	-0	-2
IE Irlanti - Irland - Ireland	51	358	0,8	+ 10	10	242	0,5	- 2	-41	-116
IT Italia - Italien - Italy	122	1 228	2,7	+ 7	120	1 050	2,4	+ 8	-2	-178
LT Liettua - Litauen - Lithuania	27	278	0,6	+ 3	40	373	0,8	+ 29	+14	+96
LU Luxemburg - Luxembourg	6	56	0,1	+ 23	2	18	0,0	+ 2	-4	-37
LV Latvia - Lettland - Latvia	21	180	0,4	+ 16	52	415	0,9	+ 10	+31	+235
MT Malta	0	4	0,0	- 3	0	78	0,2	+ 97	+0	+74
NL Alankomaat - Nederländerna - Netherlands	257	2 534	5,5	+ 4	297	3 135	7,1	+ 28	+41	+601
PL Puola - Polen - Poland	148	1 347	2,9	+ 12	130	1 195	2,7	+ 13	-17	-151
PT Portugali - Portugal	31	216	0,5	+ 16	18	129	0,3	+ 40	-13	-87
RO Romania - Rumänien - Romania	19	171	0,4	+ 20	16	131	0,3	+ 30	-3	-40
SE Ruotsi - Sverige - Sweden	584	5 042	11,0	+ 11	535	4 497	10,2	+ 10	-49	-545
SI Slovenia - Slovenien - Slovenia	9	72	0,2	+ 30	6	48	0,1	- 20	-3	-24
SK Slovakia - Slovakien - Slovakia	23	194	0,4	- 4	12	89	0,2	+ 20	-11	-105
Muu Eurooppa - Övr. Europa - Rest of Europe	831	8 486	18,5	+ 43	576	5 114	11,6	+ 8	-254	-3 373
CH Sveitsi - Schweiz - Switzerland	49	662	1,4	+ 41	62	580	1,3	- 5	+13	-82
IS Islanti - Island - Iceland	1	6	0,0	- 35	5	38	0,1	+ 33	+4	+32
NO Norja - Norge - Norway	150	1 080	2,4	+ 44	132	1 200	2,7	+ 7	-18	+120
RU Venäjä - Ryssland - Russia	574	6 225	13,6	+ 45	288	2 503	5,7	+ 18	-286	-3 723
TR Turkki - Turkiet - Turkey	33	389	0,8	+ 15	61	529	1,2	- 11	+28	+139
UA Ukraina - Ukraine	18	75	0,2	+ 41	15	137	0,3	+ 6	-3	+62
Pohjois-Afrikka - Nordafrika - North Africa	5	53	0,1	+ 24	61	472	1,1	- 3	+56	+419
EG Egypti - Egypten - Egypt	2	24	0,1	+ 23	44	253	0,6	- 2	+42	+229
MA Marokko - Marocko - Morocco	1	18	0,0	+ 25	11	112	0,3	+ 23	+9	+94
Muut Afrikan maat - Övr. Afrika - Rest of Africa	52	445	1,0	+ 9	67	450	1,0	+ 3	+15	+4
ZA Etelä-Afrikka - Sydafrika - South Africa	9	95	0,2	- 10	44	208	0,5	+ 10	+34	+113
Lähi- ja Keski-Itä - Mellersta Östern - Middle East	8	124	0,3	+ 12	69	809	1,8	+ 23	+61	+685
AE Arabiemiirik. - Arabemiraten - Arab Emirates	1	7	0,0	- 23	11	221	0,5	+ 56	+10	+214
IL Israel	3	50	0,1	- 8	15	130	0,3	- 6	+12	+81
SA Saudi-Arabia - Saudiarabien - Saudi Arabia	2	23	0,1	+ 31	17	226	0,5	+ 19	+15	+202
Muu Aasia - Övr. Asien - Rest of Asia	728	6 106	13,3	+ 12	651	5 731	13,0	+ 21	-77	-375
CN Kiina - Kina - China	423	3 377	7,4	+ 13	288	2 493	5,6	+ 30	-135	-884
HK Hongkong - Hong Kong	9	92	0,2	+ 25	14	143	0,3	+ 11	+5	+51
ID Indonesia - Indonesien - Indonesia	9	111	0,2	+ 28	8	216	0,5	+ 73	-1	+105
IN Intia - Indien - India	30	264	0,6	+ 4	43	389	0,9	+ 4	+13	+125
JP Japani - Japan	59	538	1,2	+ 7	115	934	2,1	+ 29	+56	+397
KR Etelä-Korea - Syd Korea - South Korea	50	494	1,1	+ 36	62	568	1,3	+ 16	+11	+73
KZ Kazakstan - Kazachstan - Kazakhstan	6	64	0,1	- 39	11	67	0,2	- 23	+5	+3
MY Malesia - Malaysia	19	174	0,4	+ 23	10	87	0,2	- 11	-9	-88
PH Filippiinit - Filippiinerna - Philippines	5	50	0,1	- 47	11	133	0,3	+ 21	+6	+83
SG Singapore	13	95	0,2	+ 113	14	144	0,3	+ 1	+1	+49
TH Thaimaa - Thailand	19	173	0,4	+ 9	19	151	0,3	+ 16	+1	-22
TW Taiwan	37	268	0,6	+ 3	17	127	0,3	+ 3	-20	-141
Pohjois-Amerikka - Nordamerika - North America	179	1 771	3,9	- 3	408	3 518	8,0	+ 12	+229	+1 747
CA Kanada - Canada	29	330	0,7	+ 5	66	469	1,1	+ 66	+37	+139
US USA	150	1 440	3,1	- 4	342	3 046	6,9	+ 6	+193	+1 606
Väli-Amerikka - Mellanamerika - Middle America	22	285	0,6	+ 13	37	302	0,7	+ 5	+15	+17
MX Meksiko - Mexico	10	157	0,3	- 4	29	234	0,5	+ 32	+18	+77
Etelä-Amerikka - Sydamerika - South America	52	814	1,8	+ 2	82	741	1,7	+ 15	+31	-73
AR Argentiina - Argentina	2	148	0,3	+ 106	8	112	0,3	+ 90	+6	-36
BR Brasilia - Brasilien - Brazil	35	414	0,9	- 7	28	266	0,6	- 3	-7	-148
CL Chile	4	109	0,2	+ 11	20	151	0,3	- 1	+16	+41
CO Kolumbia - Colombia	7	59	0,1	+ 13	12	85	0,2	+ 71	+6	+26
Oseania - Oceanien - Oceania	8	80	0,2	- 21	55	432	1,0	+ 23	+46	+352
AU Australia - Australien - Australia	3	54	0,1	- 25	48	371	0,8	+ 26	+45	+317

Taulu 9. Viennin volyymi-indeksi 2010=100

Tabell 9. Volymindex, import 2010=100

Table 9. Volume index, imports 2010=100

	Syyskuu September September	Muutos Förändr. Change %	Muutos Förändr. Change %	Vaikutus Effekt Effect* %-yks	Keskiarvo Medeltal Mean**	Muutos Förändr. Change %	Osuus Andel Weights ‰
	2017:09	2017:09/ 2017:08	2017:09/ 2016:09	2017:09/ 2016:09	2016:10-2017:09	2016:10-2017:09/ 2015:10-2016:09	2016
Tuoteluokka (CPA2008)							
Produkter efter näringsgren (CPA2008)							
Products by Activity (CPA2008)							
Koko vienti - Totalexport - Total exports	102,5	+7,0	+8,6	+8,6	97,6	+6,1	1 000,0
01 Maa- ja riistataloustuotteet - Jordbruks- och jakt- produkter - Products of agriculture and hunting	112,9	+66,9	+18,3	+0,19	106,3	+22,3	9,8
10 Elintarvikkeet - Livsmedel - Food products	92,3	-5,6	+1,1	+0,01	90,5	-0,9	20,1
11 Juomat - Drycker - Beverages	126,2	+13,8	+18,8	+0,06	118,4	+9,4	3,4
13 Tekstiilit - Textilvaror - Textiles	98,2	+10,3	+1,6	+0,00	90,5	+1,8	5,2
14 Vaatteet - Kläder - Wearing apparel	138,8	+19,0	-10,4	-0,09	103,9	+1,6	5,2
15 Nahka ja nahkatuotteet - Läder, läder- och skinnvaror - Leather and related products	109,6	-2,7	+1,6	+0,00	88,8	+13,5	2,8
16 Puutavara ja puutuotteet - Trä och trävaror - Wood and wood products	137,5	+25,6	+5,2	+0,31	131,2	+9,2	49,7
171 Massa, paperi, kartonki ja pahvi - Massa, papper och papp - Pulp, paper and paperboard	95,5	-7,6	+1,4	+0,18	96,3	+0,1	164,4
172 Paperi-, kartonki- ja pahvituotteet - Varor av papper eller papp - Articles of paper and paperboard	78,0	-0,6	-10,3	-0,04	79,9	+0,6	5,0
19 Koksen ja jalostettujen öljytuotteiden valmistus - Stenkolsprodukter och raffinerade petroleum- produkter - Coke and refined petroleum products	132,3	-10,6	-3,4	-0,32	133,3	+6,3	73,1
20 Kemikaalit ja kemialliset tuotteet - Kemikalier och kemiska produkter - Chemicals and chemical products	88,0	-9,5	-13,3	-1,04	100,0	+1,9	80,2
21 Lääkkeiden lähtöaineet ja lääkevalmisteet - Farma- ceutiska basprodukter och läkemedel - Basic pharma- ceutical products and pharmaceutical preparations	61,9	+10,5	-6,6	-0,08	73,9	-6,7	18,0
22 Kumi- ja muovituotteet - Gummi- och plastvaror - Rubber and plastic products	127,7	+15,5	+5,1	+0,15	106,3	+5,8	26,1
23 Muut ei-metalliset mineraalituotteet - Andra icke- metalliska mineraliska produkter - Other non-metallic mineral products	106,2	+19,4	-1,7	-0,02	93,3	+4,1	9,9
241 Rauta, teräs ja rautaseokset - Järn och stål samt ferrolegeringar - Basic iron and steel and ferro-alloys	128,6	+4,8	-0,8	-0,06	117,6	-3,9	60,0
244 Jalometallit ja muut värimetallit - Andra metaller än järn - Basic precious and other non-ferrous metals	138,8	+1,6	+7,9	+0,43	126,1	+4,3	50,6
25 Metallituotteet (pl koneet ja laitteet) - Metallvaror - Fabricated metal products	113,3	-15,8	-13,4	-0,38	119,0	+4,6	22,1
26 Tietokoneet ja elektroniset ja optiset laitteet - Datorer, elektronikvaror och optik - Computer, electronic and optical products	53,5	+0,3	+9,5	+0,24	51,6	+9,3	56,8
27 Sähkölaitteet - Elapparatur - Electrical equipment	86,3	-7,0	+17,4	+0,80	91,1	+12,2	65,5
28 Koneet ja laitteet - Maskiner och apparater - Machinery and equipment	116,1	+23,6	+26,4	+3,09	96,7	+7,1	133,6
29 Moottoriajoneuvot ja perävaunut - Motorfordon och släpfordon - Motor vehicles and trailers	281,8	+33,9	+59,6	+4,37	201,4	+22,7	41,7
38 Jätteiden keruu, käsittely- ja loppusijoituspalvelut - Avfallshanteringstjänster - Waste collection, treatment and disposal services	99,3	+4,0	-0,6	-0,01	98,5	+17,9	5,8
58 Kustannuspalvelut - Förlagstjänster - Publishing services	48,8	-10,0	-39,2	-0,09	60,4	-21,1	2,8

* Alaindeksin muutoksen vaikutus kokonaisindeksin muutokseen - Effekt av förändringen av subindex på förändringen av totalindex - Effect of change of subindex on change of totalindex

** Kahdentoista kuukauden liukuva keskiarvo - Tolv månaders glidande medelvärde - Moving 12-month averages

Taulu 10. Tuonnin volyymi-indeksi 2010=100**Tabell 10. Volymindex, import 2010=100****Table 10. Volume index, imports 2010=100**

	Syyskuu September September	Muutos Förändr. Change %	Muutos Förändr. Change %	Vaikutus Effekt Effect* %-yks	Keskisarvo Medeltal Mean**	Muutos Förändr. Change %	Osuus Andel Weights ‰
Tuoteluokka (CPA2008)		2017:09/ 2017:08	2017:09/ 2016:09	2017:09/ 2016:09	2016:10-2017:09/ 2016:10-2017:09	2016:10-2017:09/ 2015:10-2016:09	2016
Produkter efter näringsgren (CPA2008)							
Products by Activity (CPA2008)							
Koko tuonti - Totalimport - Total imports	108,1	+5,8	+7,5	+7,5	104,5	+5,2	1 000,0
01 Maa- ja riistataloustuotteet - Jordbruks- och jakt- produkter - Products of agriculture and hunting	95,1	-1,6	-11,6	-0,22	120,2	-2,3	22,6
061 Raakaöljy - Råpetroleum - Crude petroleum	69,0	+22,1	-14,9	-0,58	83,6	-1,3	61,3
07 Metallimalmit - Metallmalmer - Metal ores	66,3	-14,3	-15,7	-0,23	76,3	-15,3	22,2
10 Elintarvikkeet - Livsmedel - Food products	98,7	-3,7	-4,8	-0,22	95,8	-3,1	54,4
13 Tekstiilit - Textilvaror - Textiles	87,7	-4,5	+10,2	+0,06	82,8	+4,6	10,0
14 Vaatteet - Kläder - Wearing apparel	114,7	-11,3	+13,2	+0,24	91,2	+6,9	23,8
15 Nahka ja nahkatuotteet - Läder, läder- och skinnvaror - Leather and related products	106,3	-13,0	+14,7	+0,08	89,7	+0,9	8,2
16 Puutavara ja puutuotteet - Trä och trävaror - Wood and wood products	85,7	-9,8	+2,3	+0,01	86,7	+5,5	8,8
19 Koksen ja jalostettujen öljytuotteiden valmistus - Stenkolsprodukter och raffinerade petroleumprodukter - Coke and refined petroleum products	95,1	-12,3	-4,6	-0,15	111,6	+0,5	39,4
20 Kemikaalit ja kemialliset tuotteet - Kemikalier och kemiska produkter - Chemicals and chemical products	105,0	-4,3	+3,4	+0,21	105,1	+0,8	78,3
21 Lääkkeiden lähtöaineet ja lääkevalmisteet - Farma- ceutiska basprodukter och läkemedel - Basic pharma- ceutical products and pharmaceutical preparations	109,2	-13,9	-10,2	-0,36	127,7	+0,9	36,9
22 Kumi- ja muovituotteet - Gummi- och plastvaror - Rubber and plastic products	114,5	-5,0	-2,4	-0,07	109,7	+1,9	28,5
23 Muut ei-metalliset mineraalituotteet - Andra icke- metalliska mineraliska produkter - Other non-metallic mineral products	111,6	-7,0	+9,3	+0,09	105,8	+8,2	12,5
241 Rauta, teräs ja rautaseokset - Järn och stål samt ferrolegeringar - Basic iron and steel and ferro-alloys	131,1	+11,8	+16,8	+0,25	132,2	+9,7	16,9
244 Jalometallit ja muut värimetallit - Andra metaller än järn - Basic precious and other non-ferrous metals	145,2	+13,9	+28,0	+0,55	127,4	+32,1	24,2
25 Metallituotteet (pl koneet ja laitteet) - Metallvaror - Fabricated metal products	120,9	-6,0	+2,6	+0,06	121,2	+2,0	30,6
26 Tietokoneet ja elektroniset ja optiset laitteet - Datorer, elektronikvaror och optik - Computer, electronic and optical products	79,5	-1,9	+9,9	+0,50	81,2	+10,9	92,0
27 Sähkölaitteet - Elapparatur - Electrical equipment	134,6	+3,6	+10,7	+0,54	118,5	+7,0	55,2
28 Koneet ja laitteet - Maskiner och apparater - Machinery and equipment	111,7	+6,7	+3,8	+0,28	107,6	+2,1	92,3
29 Moottoriajoneuvot ja perävaunut - Motorfordon och släpfordon - Motor vehicles and trailers	143,6	+23,9	+16,6	+1,32	124,2	+8,0	84,9
35 Sähkö, kaasu, lämpö ja ilmastointi - El, gas, värme och kyla - Electricity, gas, steam and air conditioning	144,7	-19,4	-1,1	-0,02	153,2	-3,0	12,6
38 Jätteiden keruu, käsittely- ja loppusijoituspalvelut - Avfallshanteringstjänster - Waste collection, treatment and disposal services	125,3	-12,0	-19,9	-0,39	124,0	+0,7	15,6

* Alaindeksin muutoksen vaikutus kokonaisindeksin muutokseen - Effekt av förändringen av subindex på förändringen av totalindex - Effect of change of subindex on change of totalindex

** Kahdentoiasta kuukauden liukuva keskiarvo - Tolv månaders glidande medelvärde - Moving 12-month averages

Taulu 11. Viennin yksikköarvoindeksi 2010=100
Tabell 11. Enhetsvärdeindex, export 2010=100
Table 11. Unit value index, exports 2010=100

	Syyskuu September September	Muutos Förändr. Change %	Muutos Förändr. Change %	Vaikutus Effekt Effect* %-yks	Keskiarvo Medeltal Mean**	Muutos Förändr. Change %	Osuus Andel Weights ‰
Tuoteluokka (CPA2008) Produkter efter näringsgren (CPA2008) Products by Activity (CPA2008)	2017:09	2017:09/ 2017:08	2017:09/ 2016:09	2017:09/ 2016:09	2016:10-2017:09	2016:10-2017:09/ 2015:10-2016:09	2016
Koko vienti - Totalexport - Total exports	110,2	-1,6	+0,9	+0,9	111,2	+5,1	1 000,0
01 Maa- ja riistataloustuotteet - Jordbruks- och jakt- produkter - Products of agriculture and hunting	92,9	-4,9	+19,4	+0,12	89,6	+3,9	9,8
10 Elintarvikkeet - Livsmedel - Food products	115,5	-1,5	+6,8	+0,10	114,4	+7,0	20,1
11 Juomat - Drycker - Beverages	104,6	+1,0	+0,6	+0,00	106,5	+2,0	3,4
13 Tekstiilit - Textilvaror - Textiles	109,1	-0,1	-0,3	-0,01	110,4	+2,0	5,2
14 Vaatteet - Kläder - Wearing apparel	129,1	+5,7	+6,2	+0,02	121,7	+5,7	5,2
15 Nahka ja nahkatuotteet - Läder, läder- och skinnvaror - Leather and related products	117,7	+3,0	+4,8	+0,01	113,2	+2,3	2,8
16 Puutavara ja puutuotteet - Trä och trävaror - Wood and wood products	103,9	+1,2	+1,0	+0,03	102,7	+0,0	49,7
171 Massa, paperi, kartonki ja pahvi - Massa, papper och papp - Pulp, paper and paperboard	106,4	-0,8	+1,5	+0,19	106,3	+0,4	164,4
172 Paperi-, kartonki- ja pahvituotteet - Varor av papper eller papp - Articles of paper and paperboard	119,1	+2,0	+4,3	+0,01	116,5	+1,3	5,0
19 Kaksin ja jalostettujen öljytuotteiden valmistus - Stenkolsprodukter och raffinerade petroleum- produkter - Coke and refined petroleum products	84,5	+1,7	+5,5	+0,21	86,1	+18,9	73,1
20 Kemikaalit ja kemialliset tuotteet - Kemikalier och kemiska produkter - Chemicals and chemical products	114,0	+3,0	+7,5	+0,45	114,2	+7,3	80,2
21 Lääkkeiden lähtöaineet ja lääkevalmisteet - Farma- ceutiska basprodukter och läkemedel - Basic pharma- ceutical products and pharmaceutical preparations	109,4	-2,1	-4,0	-0,06	104,2	+0,7	18,0
22 Kumi- ja muovituotteet - Gummi- och plastvaror - Rubber and plastic products	107,9	-1,0	-1,5	-0,04	108,2	-1,0	26,1
23 Muut ei-metalliset mineraalituotteet - Andra icke- metalliska mineraliska produkter - Other non-metallic mineral products	109,6	-1,1	+1,6	+0,01	110,1	+0,8	9,9
241 Rauta, teräs ja rautaseokset - Järn och stål samt ferrolegeringar - Basic iron and steel and ferro-alloys	90,6	-1,2	+11,4	+0,41	91,5	+16,4	60,0
244 Jalometallit ja muut värimetallit - Andra metaller än järn - Basic precious and other non-ferrous metals	102,2	+1,3	+15,1	+0,49	99,8	+20,1	50,6
25 Metallituotteet (pl koneet ja laitteet) - Metallvaror - Fabricated metal products	105,0	+10,9	+10,4	+0,15	99,3	+1,5	22,1
26 Tietokoneet ja elektroniset ja optiset laitteet - Datorer, elektronikvaror och optik - Computer, electronic and optical products	129,7	-4,0	-7,0	-0,38	136,6	-1,4	56,8
27 Sähkölaitteet - Elapparatur - Electrical equipment	107,9	-6,4	-4,5	-0,25	112,9	+0,8	65,5
28 Koneet ja laitteet - Maskiner och apparater - Machinery and equipment	104,6	-1,1	-2,0	-0,20	106,6	-1,0	133,6
29 Moottoriajoneuvot ja perävaunut - Motorfordon och släpfordon - Motor vehicles and trailers	145,0	+1,5	+24,8	+0,88	131,0	+12,0	41,7
38 Jätteiden keruu, käsittely- ja loppusijoituspalvelut - Avfallshanteringsjänster - Waste collection, treatment and disposal services	125,9	+2,5	+24,3	+0,09	118,7	+19,5	5,8
58 Kustannuspalvelut - Förlagstjänster - Publishing services	86,6	+8,4	+6,7	+0,01	82,3	-13,5	2,8

* Alaindeksin muutoksen vaikutus kokonaisindeksin muutokseen - Effekt av förändringen av subindex på förändringen av totalindex - Effect of change of subindex on change of totalindex

** Kahdentoista kuukauden liukuva keskiarvo - Tolv månaders glidande medelvärde - Moving 12-month averages

Taulu 12. Tuonnin yksikköarvoindeksi 2010=100

Tabell 12. Enhetsvärdeindex, import 2010=100

Table 12. Unit value index, imports 2010=100

	Syyskuu September September	Muutos Förändr. Change %	Muutos Förändr. Change %	Vaikutus Effekt Effect* %-yks	Keskisarvo Medeltal Mean**	Muutos Förändr. Change %	Osuus Andel Weights ‰
	2017:09	2017:09/ 2017:08	2017:09/ 2016:09	2017:09/ 2016:09	2016:10-2017:09	2016:10-2017:09/ 2015:10-2016:09	2016
Tuoteluokka (CPA2008)							
Produkter efter näringsgren (CPA2008)							
Products by Activity (CPA2008)							
Koko tuonti - Totalimport - Total imports	110,9	-0,2	+4,5	+4,5	110,0	+5,7	1000,0
01 Maa- ja riistataloustuotteet - Jordbruks- och jakt- produkter - Products of agriculture and hunting	105,0	-0,1	+7,2	+0,1	106,2	+1,8	22,6
061 Raakaöljy - Råpetroleum - Crude petroleum	102,7	-1,5	+21,4	+1,0	99,5	+31,5	61,3
062 Maakaasu - Naturgas - Natural gas	84,5	-0,2	+16,4	+0,1	83,3	+16,1	7,0
07 Metallimalmit - Metallmalmer - Metal ores	133,9	+21,6	+52,2	+1,0	114,7	+40,8	22,2
10 Elintarvikkeet - Livsmedel - Food products	119,3	+0,1	+2,6	+0,2	119,2	+2,0	54,4
13 Tekstiilit - Textilvaror - Textiles	112,0	-0,3	-0,1	-0,0	113,3	+0,6	10,0
14 Vaatteet - Kläder - Wearing apparel	121,5	+2,2	-1,4	-0,0	118,4	-2,1	23,8
15 Nahka ja nahkatuotteet - Läder, läder- och skinnvaror - Leather and related products	135,0	+5,3	+4,5	+0,0	127,8	+4,3	8,2
16 Puutavara ja puutuotteet - Trä och trävaror - Wood and wood products	107,7	+1,3	+6,0	+0,1	104,4	+2,5	8,8
19 Koksen ja jalostettujen öljytuotteiden valmistus - Stenkolsprodukter och raffinerade petroleum- produkter - Coke and refined petroleum products	99,6	+3,1	+27,4	+0,8	94,7	+21,3	39,4
20 Kemikaalit ja kemialliset tuotteet - Kemikalier och kemiska produkter - Chemicals and chemical products	112,6	+2,2	+8,2	+0,6	110,6	+6,4	78,3
21 Lääkkeiden lähtöaineet ja lääkevalmisteet - Farma- ceutiska basprodukter och läkemedel - Basic pharma- ceutical products and pharmaceutical preparations	83,7	-4,8	-13,3	-0,5	85,3	-9,6	36,9
22 Kumi- ja muovituotteet - Gummi- och plastvaror - Rubber and plastic products	115,0	+0,1	+4,6	+0,1	112,5	+1,4	28,5
23 Muut ei-metalliset mineraalituotteet - Andra icke- metalliska mineraliska produkter - Other non-metallic mineral products	117,6	-1,6	+1,4	+0,0	115,3	+1,2	12,5
241 Rauta, teräs ja rautaseokset - Järn och stål samt ferrolegeringar - Basic iron and steel and ferro-alloys	85,6	-4,1	+10,8	+0,1	84,9	+11,7	16,9
244 Jalometallit ja muut värimetallit - Andra metaller än järn - Basic precious and other non-ferrous metals	93,6	-6,1	+4,9	+0,1	99,8	+10,8	24,2
25 Metallituotteet (pl koneet ja laitteet) - Metallvaror - Fabricated metal products	110,9	-0,5	+3,4	+0,1	111,5	+3,7	30,6
26 Tietokoneet ja elektroniset ja optiset laitteet - Datorer, elektronikvaror och optik - Computer, electronic and optical products	132,7	+0,1	+2,5	+0,3	133,5	+2,6	92,0
27 Sähkölaitteet - Elapparatur - Electrical equipment	105,6	-2,5	-1,2	-0,1	107,3	+1,5	55,2
28 Koneet ja laitteet - Maskiner och apparater - Machinery and equipment	113,1	-0,6	+1,5	+0,1	111,8	+0,6	92,3
29 Moottoriajoneuvot ja perävaunut - Motorfordon och släpfordon - Motor vehicles and trailers	136,5	-0,3	+12,3	+1,2	129,8	+7,0	84,9
35 Sähkö, kaasu, lämpö ja ilmastointi - El, gas, värme och kyla - Electricity, gas, steam and air conditioning	79,1	+10,4	+18,9	+0,1	69,4	+12,6	12,6
38 Jätteiden keruu, käsittely- ja loppusijoituspalvelut - Avfallshanteringstjänster - Waste collection, treatment and disposal services	65,9	+2,5	+14,0	+0,1	65,9	+16,6	15,6

* Alaindeksin muutoksen vaikutus kokonaisindeksin muutokseen - Effekt av förändringen av subindex på förändringen av totalindex - Effect of change of subindex on change of totalindex

** Kahdentoista kuukauden liukuva keskiarvo - Tolv månaders glidande medelvärde - Moving 12-month averages

Monthly statistics on the international trade in goods, September 2017
2017:K09EN, 30.11.2017

Inquiries:

Kaarna, Anssi tel. +358 40 332 8153

Telasuo, Christina tel. +358 40 332 1828

E-mail: forename.surname@tulli.fi

The preliminary statistics and monthly statistics on foreign trade for October 2017 will be published on the following dates:

Preliminary statistics 2017:E10 8.12.2017

Monthly statistics 2017:K10 29.12.2017

More specific data on countries and goods, as well as statistics on logistics, are available free of charge via the distribution system for foreign trade statistics (ULJAS) uljas.tulli.fi

ISSN 1796-0479 = Official Statistics of Finland (pdf)

ISSN 2342-2327 = Monthly statistics on the international trade in goods (online)

Yhteystiedot:

Tulli
Tilastointi

Opastinsilta 12
PL 512
00101 Helsinki

Vaihde 0295 5200
Tilastopalvelu 0295 52335
tilastot@tulli.fi

Kontaktuppgifter:

Tullen
Statistik

Semaförbron 12
PB 512
00101 Helsingfors

Växel 0295 5200
Statistikservice 0295 52335
statistik@tulli.fi

Contact information:

Finnish Customs
Statistics

Opastinsilta 12
PO Box 512
FI-00101 Helsinki

Exchange + 358 295 5200
Statistics service + 358 295 52335
statistics@tulli.fi