

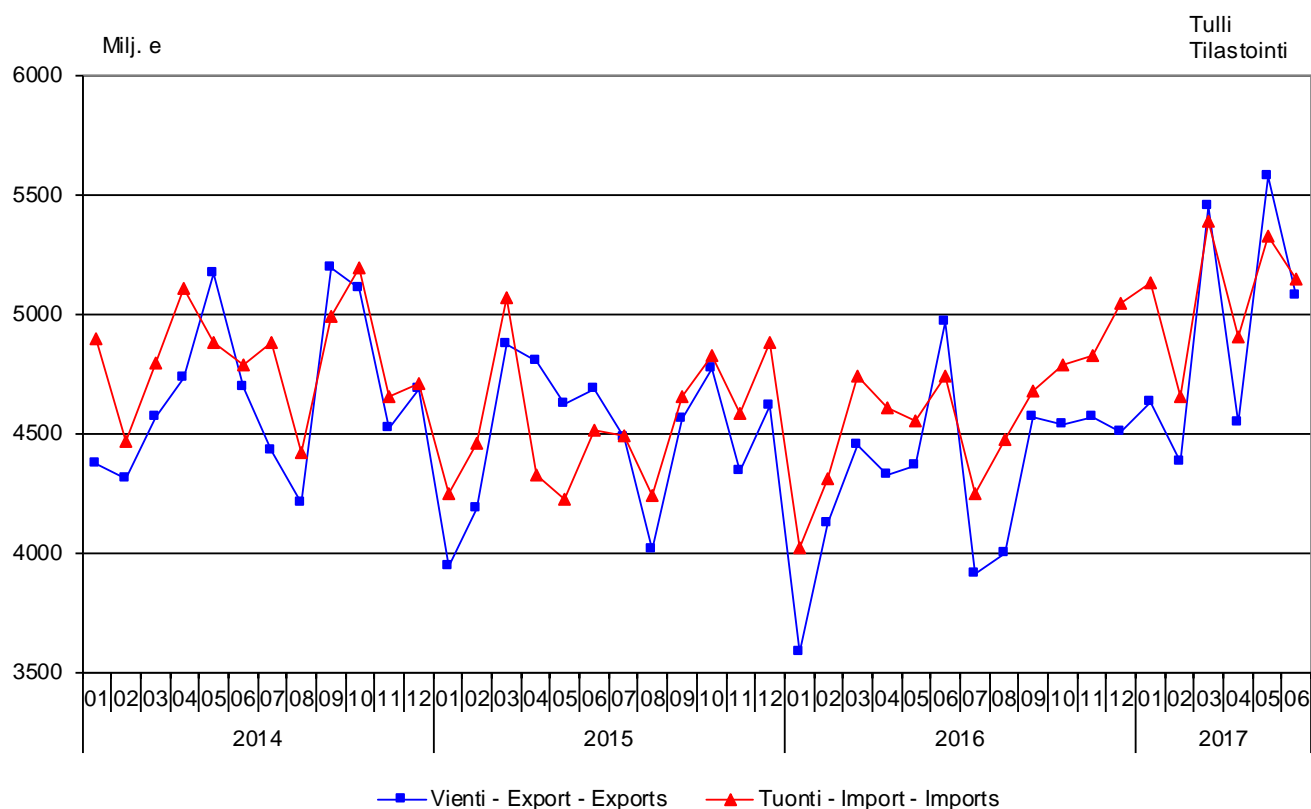
# Monthly statistics on the international trade in goods

## June 2017

**Kuvio 1. Suomen vienti ja tuonti 2014 – 2017**

Figur 1. Finlands export och import 2014 – 2017

Figure 1. Exports and imports of Finland 2014 – 2017



Helsinki 31.8.2017. Free for publication at 9.00 a.m..

Quoting is encouraged provided Finnish Customs is acknowledged as the source.

## BOTH EXPORT VOLUME AND EXPORT PRICES ROSE IN JUNE

The value of Finnish exports of goods increased by two per cent in June year-on-year according to international trade in goods statistics provided by Finnish Customs. The value of Finnish exports was almost 5,1 billion euros. Export prices increased by 2.0 per cent and export volume by 0.9 per cent. In January-June exports increased by 15 per cent.

The value of imports increased by nine per cent in June and was over 5.1 billion euros. Import prices increased by 2.1 per cent and import volume by 8.8 per cent. In January-June the total import value increased by 13 per cent compared to the previous year.

The balance of trade showed a deficit of 68 million euros in June. In January-June the balance of trade had a deficit of 881 million euros. In June the previous year the trade showed a surplus of 231 million euros, and in January-June the trade balance showed a deficit of almost 1.2 billion euros.

The terms of trade for foreign trade are calculated based on the unit value index. Terms of trade show the ratio between export and import prices. The terms of trade weakened slightly in June because import prices grew more than export prices. The point figure in June was 103.1, while it was 103.2 June the previous year. The terms of trade improved from the previous month's point figure of 101.5.

Exports of industrial machinery, chemical industry products, forest industry products and metals improved compared to the previous year's June, while exports of electrical machinery and equipment, transport equipment and petroleum products were down. Imports of electrical machinery and equipment, transport equipment, food items and metals increased, while imports of industrial machinery, crude oil and petroleum products and chemical industry products declined.

Exports to EU member states remained at the level of the previous year in June while exports to non-EU countries increased by six per cent. The most important export countries to rise in June were Sweden, Russia, the Netherlands, the United States, China, the United Kingdom and France. Exports to Germany decreased. Imports from EU-countries increased by 11 per cent and imports from non-EU countries by five per cent in June. Imports from Sweden, the Netherlands and the United States decreased, while imports from Russia, Germany, China, the United Kingdom and France increased.

**Taulu 1. Kokonaiskehitys-Totalutveckling-Total development (milj. euroa, e million)**

	Kesäkuu Juni June		Muutos Förändring Change	Tammi-kesäkuu Januari-juni January-June		Muutos Förändring Change
	2016	2017	%	2016	2017	%
Vienti/Export/Exports (fob)	4 966	5 072	2	25 801	29 654	15
Tuonti/Import/Imports (cif)	4 735	5 141	9	26 958	30 534	13
Tase/Balans/Balance	231	-68		-1 157	-881	

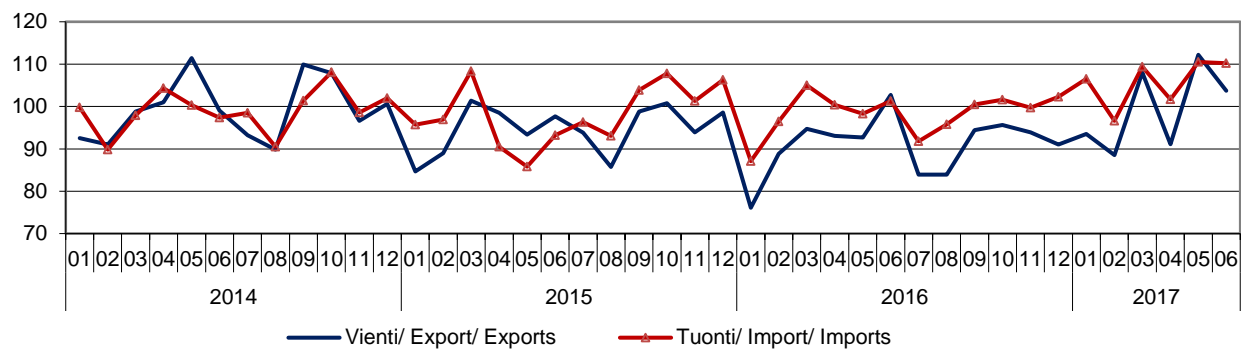
**Taulu 2. Ulkomaankaupan indeksit – Index för utrikeshandel – Foreign trade indexes**

2010=100	Kesäkuu Juni June		Muutos% Förändr. - Change		Keskiarvo* Medeltal - Mean	Muutos Förändr. - Change
	2016:06	2017:06	2017:06/ 2017:05	2017:06/ 2016:06	2016:07–2017:06	2016:07–2017:06/ 2015:07–2016:06
<b>Volyyymi-indeksi – Volymindex - Volume index</b>						
Vienti/Export/Exports	102,7	103,7	-7,6	+0,9	95,0	+1,8
Tuonti/Import/Imports	101,3	110,2	-0,3	+8,8	102,2	+2,4
<b>Yksikköarvoindeksi – Enhetsvärdeindex - Unit value index</b>						
Vienti/Export/Exports	108,9	111,1	-1,2	+2,0	110,2	+4,4
Tuonti/Import/Imports	105,6	107,8	-2,7	+2,1	108,8	+5,1

\* Kahdentoista kuukauden liukuva keskiarvo – Tolv månaders glidande medelvärde – Moving 12-months averages

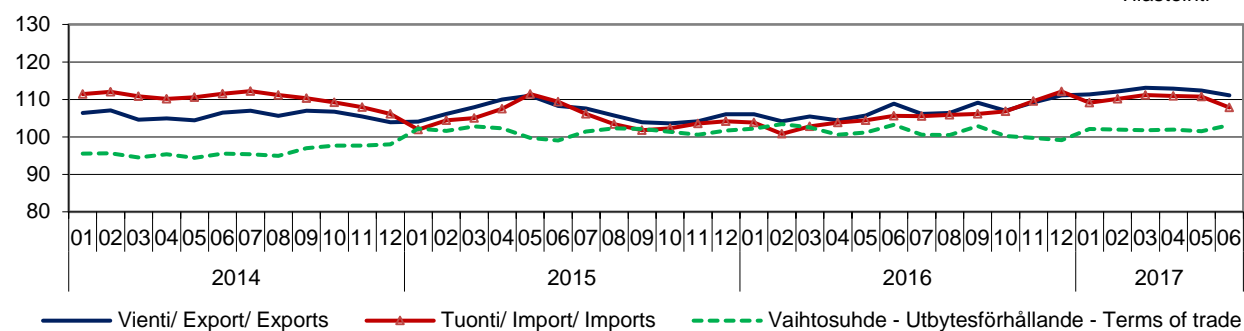
**Kuvio/Figur/Figure 2. Volyyymi-indeksi/Volymindex/Volume index 2014–2017**  
**2010 = 100**

Tulli  
 Tilastointi



**Kuvio/Figur/Figure 3. Yksikköarvoindeksi/Enhetsvärdeindex/Unit value index**  
**Vaihtosuhte/Utbytesförhållande/Terms of trade 2014–2017**

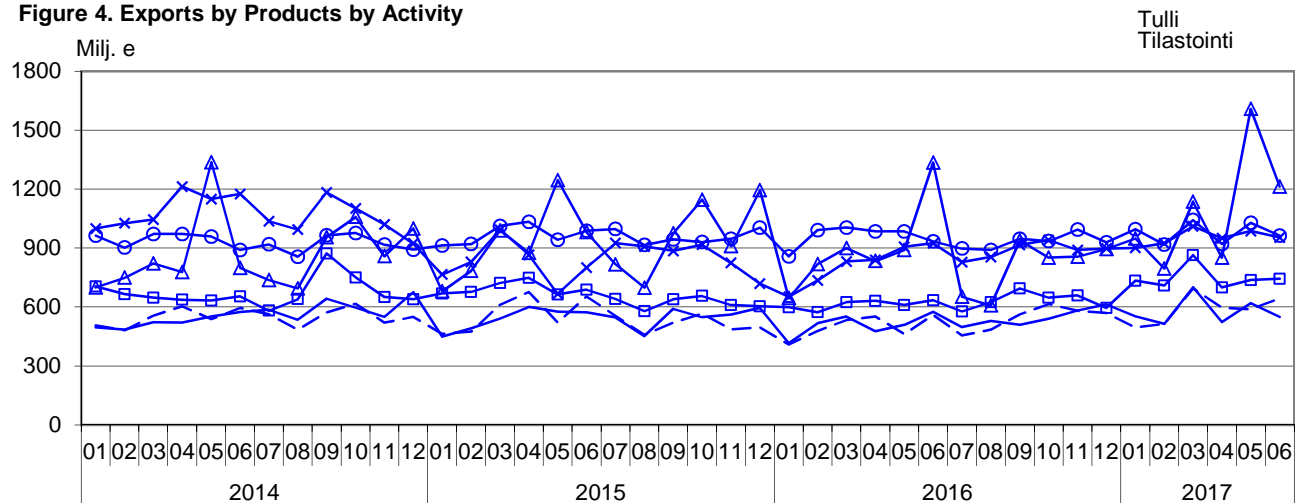
Tulli  
 Tilastointi



### Kuvio 4. Vienti tuoteluokittain (CPA) 2014 – 2017

Figur 4. Exporten fördelad enligt produkter efter näringsgren

Figure 4. Exports by Products by Activity

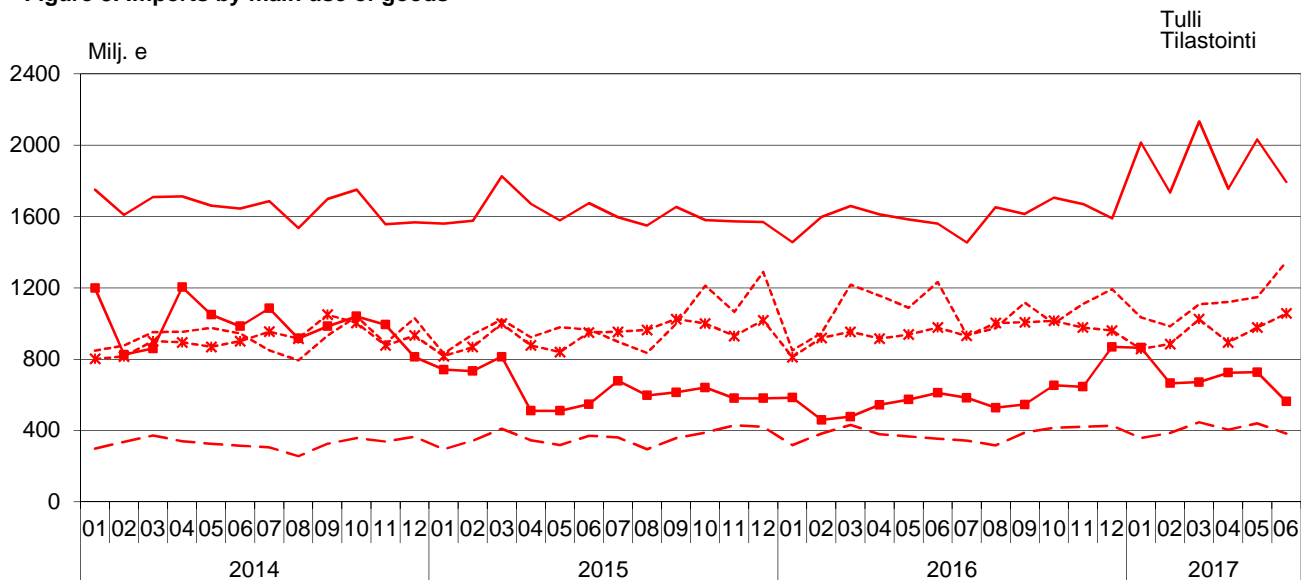


- Sähkö- ja elektroniikkateollisuuden tuotteet - Produkter av el- och elektronikindustri - Electric and electronics industry products
- Metsäteollisuuden tuotteet - Skogsindustriprodukter - Forest industry products
- ×— Kemiaan teollisuuden tuotteet - Produkter från kemisk industri - Chemical industry products
- - - Muut tuotteet - Övriga produkter - Other products
- Metallit ja metallituotteet - Metaller och metallvaror - Basic metals and fabricated metal products
- △— Kone- ja kulkuneuvoteollisuuden tuotteet - Maskiner och apparater, transportmedel - Machinery and equipment, transport equipment

### Kuvio 5. Tuonti käyttötarkoituksen mukaan 2014 – 2017

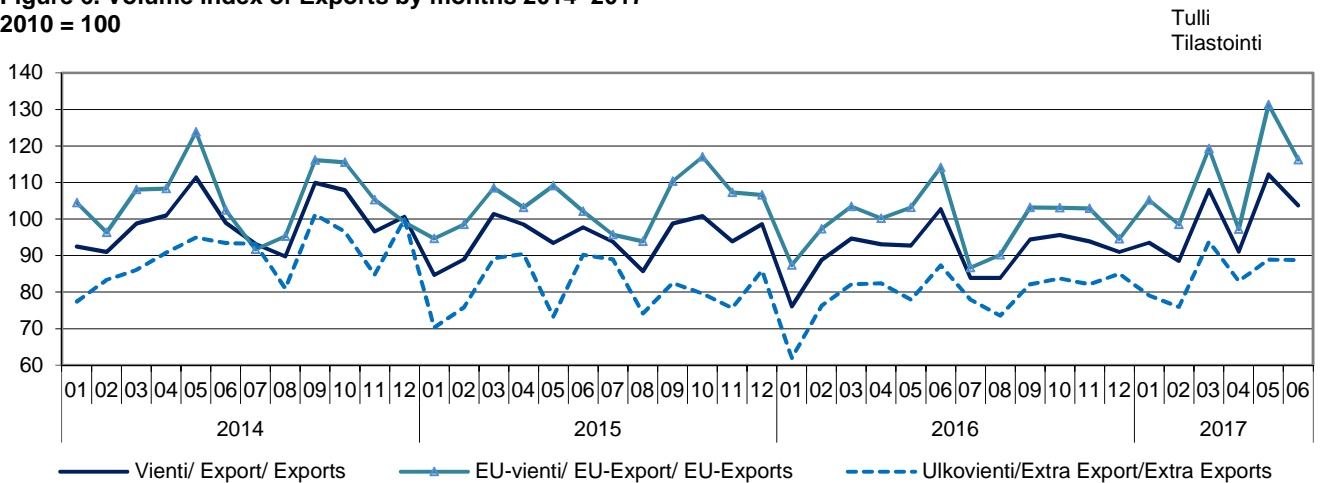
Figur 5. Importen fördelad efter varornas huvudsakliga användning

Figure 5. Imports by main use of goods

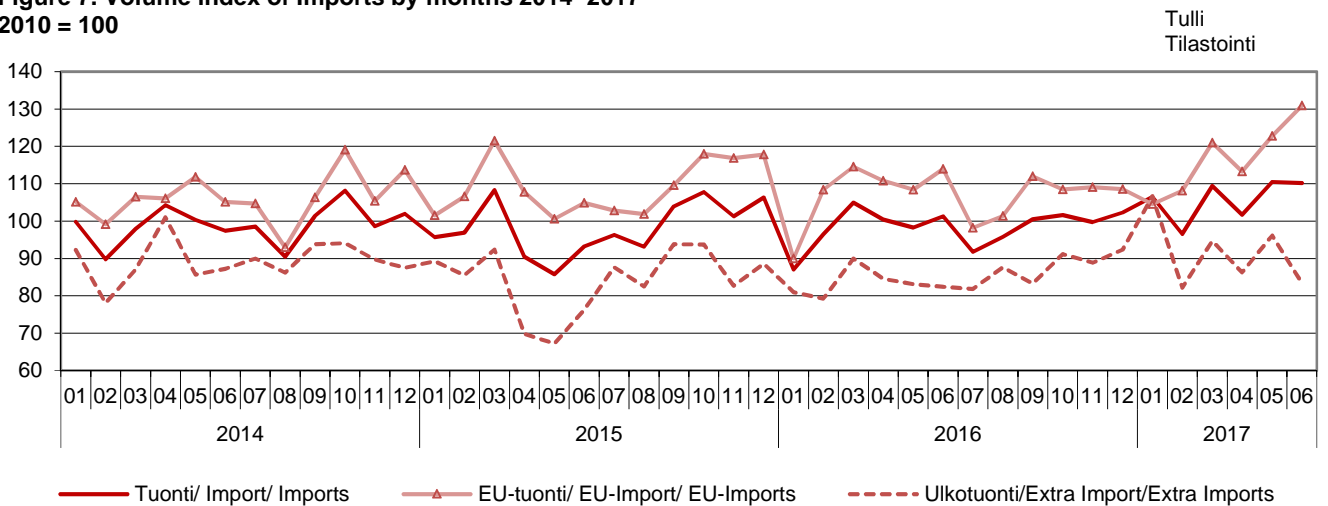


- Raaka-aineet ja tuotantohyödykkeet - Råmaterial och prod.förnödenheter - Intermediate goods
- Energi tuotteet - Energiprodukter - Energy
- - - Investointitavarat - Investeringsvaror - Capital goods
- - - Kestokulutustavarat - Varaktiga konsumtionsvaror - Durable consumer goods
- \*— Muut kulutustavarat - Andra konsumtionsvaror - Non-durable consumer goods

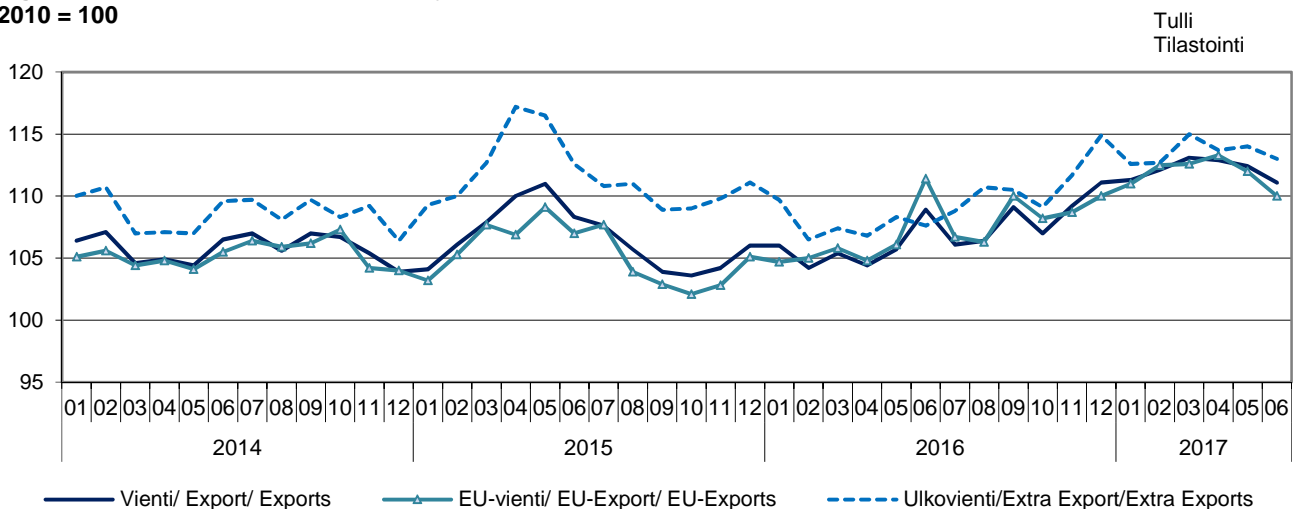
**Kuvio 6. Viennin volyymi-indeksi kuukausittain 2014–2017**  
**Figur 6. Volymindex av export månatligen 2014–2017**  
**Figure 6. Volume index of Exports by months 2014–2017**  
 2010 = 100



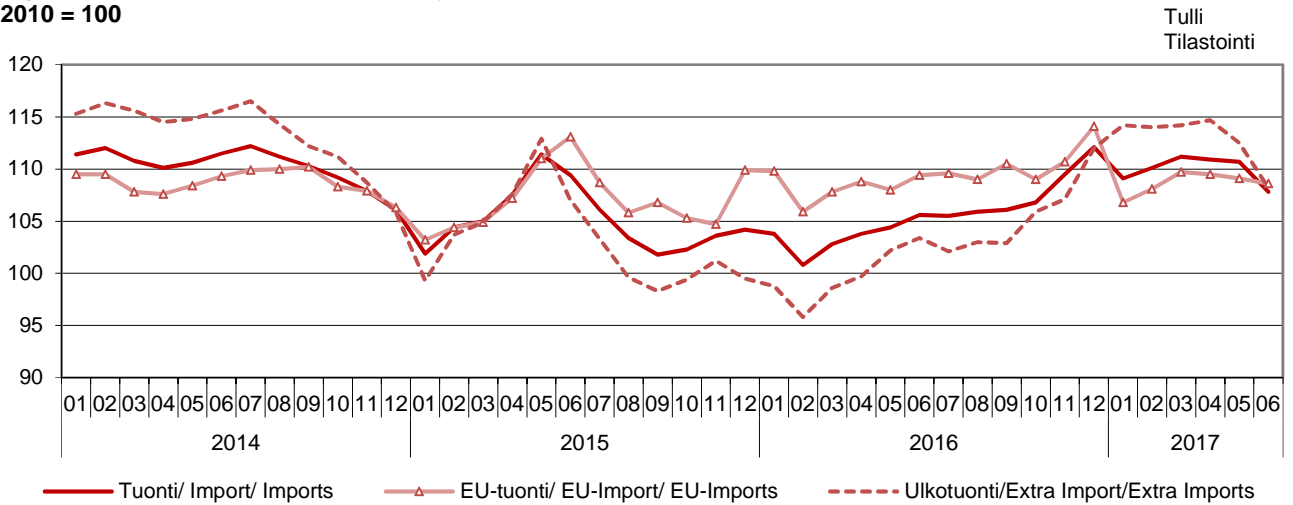
**Kuvio 7. Tuonnin volyymi-indeksi kuukausittain 2014–2017**  
**Figur 7. Volymindex av import månatligen 2014–2017**  
**Figure 7. Volume index of Imports by months 2014–2017**  
 2010 = 100



**Kuvio 8. Viennin yksikköarvoindeksi kuukausittain 2014–2017**  
**Figur 8. Enhetsvärdeindex av export månatligen 2014–2017**  
**Figure 8. Unit value index of Exports by months 2014–2017**  
 2010 = 100



**Kuvio 9. Tuonnin yksikköarvoindeksi kuukausittain 2014–2017**  
**Figur 9. Enhetsvärdeindex av export månatligen 2014–2017**  
**Figure 9. Unit value index of Imports by months 2014–2017**  
**2010 = 100**



Tulli  
Tilastointi

**Taulu 3. Ulkomaankaupan indeksit**  
**Tabell 3. Index för utrikeshandel**  
**Table 3. Foreign trade indexes**

	Kesäkuu Juni - June		Muutos % Förändr. - Change		Keskiarvo * Medeltal-Mean	Muutos % Förändr. - Change
	2016:06	2017:06	2017:06/ 2017:05	2016:06		
<b>Volymyymi-indeksi / Volymindex / Volume index</b>						
Vienti/Export/Exports	102,7	103,7	-7,6	+0,9	95,0	+1,8
EU-vienti/EU- export/EU-Exports	114,1	116,2	-11,5	+1,8	104,0	+1,0
Ulkovienti/Extra export/Extra Exports	87,3	88,8	-0,2	+1,7	82,8	+4,1
Tuonti/Import/Imports	101,3	110,2	-0,3	+8,8	102,2	+2,4
EU-tuonti/EU-import/EU-Imports	114,0	130,9	+6,6	+14,8	111,5	+1,9
Ulkotuonti/Extra import/Extra Imports	82,4	83,4	-13,2	+1,2	89,6	+4,4
<b>Yksikköarvoindeksi / Enhetsvärdeindex / Unit value index</b>						
Vienti/Export/Exports	108,9	111,1	-1,2	+2,0	110,2	+4,4
EU-vienti/EU-export/EU-Exports	111,4	110	-1,8	-1,3	110,1	+4,7
Ulkovienti/Extra export/Extra Exports	107,6	113	-0,8	+5,0	112,2	+3,0
Tuonti/Import/Imports	105,6	107,8	-2,7	+2,1	108,8	+5,1
EU-tuonti/EU-import/EU-Imports	109,4	108,6	-0,5	-0,8	109,6	+1,8
Ulkotuonti/Extra import/Extra Imports	103,4	108,2	-3,8	+4,6	109,2	+9,2
<b>Vaihtosuhte/Bytesförhollande/Terms of Trade</b>	103,2	103,1	+1,5	-0,1	101,2	-0,6

\* Kahdentoista kuukauden liukuva keskiarvo - Tolv månaders glidande medelvärde - Moving 12-month averages

**Taulu 4. Vienti SITC:n mukaan**  
**Tabell 4. Exporten enligt SITC**  
**Table 4. Exports by SITC**

SITC	Kesäkuu - Juni 2017			Tammi-kesäkuu 2017 Januari-juni 2017		
	arvo värde value milj. e	osuus andel share %	muutos ändr. change %	arvo värde value milj. e	osuus andel share %	muutos ändr. change %
<b>Koko vienti - Totalexport - Total exports</b>	<b>5 072</b>	<b>100,0</b>	<b>+ 2</b>	<b>29 654</b>	<b>100,0</b>	<b>+ 15</b>
<b>0 Elintarvikkeet ja elävät eläimet - Livsmedel och levande djur - Food and live animals</b>	<b>111</b>	<b>2,2</b>	<b>+ 7</b>	<b>672</b>	<b>2,3</b>	<b>+ 14</b>
02 Maitotaloustuotteet ja munat - Mjölkhushållningsprodukter och ägg - Dairy products and birds' eggs	35	0,7	+ 17	212	0,7	+ 18
05 Hedelmät ja kasvikset - Frukter och köksväxter	3	0,1	- 23	29	0,1	+ 4
<b>1 Juomat ja tupakka - Drycker och tobak</b>	<b>18</b>	<b>0,4</b>	<b>+ 10</b>	<b>92</b>	<b>0,3</b>	<b>+ 18</b>
<b>2 Raaka-aineet, pl. polttoaineet - Råvaror utom bränslen</b>	<b>455</b>	<b>9,0</b>	<b>+ 7</b>	<b>2 692</b>	<b>9,1</b>	<b>+ 16</b>
212 Turkisnahat, valmistamattomat - Pälsskinn, oberoedda	41	0,8	+ 3	227	0,8	+ 41
24 Puutavara ja korkki - Trävaror och kork	170	3,3	+ 6	988	3,3	+ 7
248 Sahattu ja höylätty puutavara - Sågade och hyvlade trävaror	164	3,2	+ 7	943	3,2	+ 7
25 Paperimassa - Pappersmassa	152	3,0	+ 3	918	3,1	+ 3
28 Malmit ja metalliromu - Malmer och skrot av metaller	75	1,5	+ 26	449	1,5	+ 83
<b>3 Poltto- ja voiteluaineet, sähkövirta - Bränslen, smörjmedel, elström - Mineral fuels etc</b>	<b>349</b>	<b>6,9</b>	<b>- 3</b>	<b>2 262</b>	<b>7,6</b>	<b>+ 27</b>
33 Kivennäisöljyt ja kivennäisöljytuotteet - Mineraloljor och mineraloljeprodukter	343	6,8	- 1	2 225	7,5	+ 31
<b>4 Eläin- ja kasviöljyt ja -rasvat - Animaliska och vegetabiliska oljor och fetter - Animal, vegetable oil, fat</b>	<b>1</b>	<b>0,0</b>	<b>- 4</b>	<b>8</b>	<b>0,0</b>	<b>- 20</b>
<b>5 Kemiaalliset aineet ja tuotteet - Kemiska ämnen och produkter - Chemicals and related products, nes</b>	<b>535</b>	<b>10,5</b>	<b>+ 6</b>	<b>3 125</b>	<b>10,5</b>	<b>+ 9</b>
51+52 Orgaaniset ja epäorgaaniset kemialliset aineet - Organiska och oorganiska kemiska ämnen - Organic and inorganic chemicals	159	3,1	+ 11	1 003	3,4	+ 21
54 Lääkevalmisteet ja farmaseuttiset tuotteet - Medicinska och farmaceutiska produkter - Medicinal, pharm. products	75	1,5	- 1	397	1,3	- 5
57+58 Muovit, valmistamattomat ja valmistetut - Plaster, oarbetade och bearbetade - Plastics in primary and non-primary forms	167	3,3	+ 9	947	3,2	+ 10
<b>6 Valmistetut tavarat valmistusaineen mukaan - Bearbetade varor enligt materialet - Basic manufactures</b>	<b>1 415</b>	<b>27,9</b>	<b>+ 9</b>	<b>8 533</b>	<b>28,8</b>	<b>+ 10</b>
63 Puu- ja korkituotteet, pl. huonekalut - Produkter av trä och kork utom möbler - Wood and cork manufactures	78	1,5	+ 8	458	1,5	+ 9
634 Vaneri, lastu- ja kuitulevy yms. - Kryssfaner, spån- och fiberskivor o.d. - Plywood, particle board etc	53	1,0	+ 5	321	1,1	+ 7
64 Paperi ja pahvi sekä tuotteet niistä - Papper, papp och produkter därav - Paper, paperboard and articles thereof	562	11,1	+ 1	3 512	11,8	- 0
65 Tekstiilituotteet, pl. vaatteet - Textilprodukter utom kläder - Textile yarn, fabrics, made up articles, etc	26	0,5	+ 6	139	0,5	+ 3
67 Rauta ja teräs - Järn och stål	353	7,0	+ 11	2 160	7,3	+ 21
68 Muut metallit - Andra metaller	208	4,1	+ 34	1 288	4,3	+ 32
69 Tuotteet epäjalosta metallista - Arbeten av oädla metaller - Manufactures of metals, nes	92	1,8	+ 11	499	1,7	+ 2
<b>7 Koneet, laitteet ja kuljetusvälineet - Maskiner, apparater och transportmedel - Machinery, transport equipmt</b>	<b>1 681</b>	<b>33,1</b>	<b>- 7</b>	<b>9 526</b>	<b>32,1</b>	<b>+ 20</b>
71 Voimakoneet ja moottorit - Kraftmaskiner och motorer - Power generating machinery and equipment	182	3,6	- 1	1 168	3,9	+ 28
72 Eri toimialojen erikoiskoneet - Maskiner för särskilda industrier - Machinery for special industries	368	7,3	+ 13	1 897	6,4	+ 4
74 Yleiskäyttöiset teoll. koneet ja laitteet - Industrimaskiner för allmänt bruk - General industrial machy, nes	238	4,7	+ 6	1 359	4,6	+ 3
75 Toimistokoneet ja atk-laitteet - Kontorsmaskiner och adb-maskiner - Office machines and adp machines	19	0,4	- 34	156	0,5	+ 20
76 Puhelin-, radio-, tv- yms. -laitteet - Telefon-, radio-, tv- o.d. -apparater - Telecomm, sound recording equipment	56	1,1	+ 3	392	1,3	+ 27
77 Muut sähkökoneet ja -laitteet - Andra elektriska maskiner och apparater - Electric machinery, nes and parts	273	5,4	+ 2	1 592	5,4	+ 8
78 Moottoriajoneuvot - Motorfordon	313	6,2	+ 67	1 491	5,0	+ 33
79 Muut kuljetusvälineet - Andra transportmedel	202	4,0	- 61	1 337	4,5	+ 86
793 Laivat, veneet ja muut uivat rakenteet - Fartyg, båtar och annan flytande materiel - Ships and boats etc	133	2,6	- 74	1 090	3,7	+ 69
<b>8 Erinäiset valmiit tavarat - Diverse färdiga varor</b>	<b>348</b>	<b>6,9</b>	<b>+ 14</b>	<b>1 882</b>	<b>6,3</b>	<b>+ 9</b>
<b>82 Huonekalut - Möbler</b>	<b>15</b>	<b>0,3</b>	<b>+ 31</b>	<b>71</b>	<b>0,2</b>	<b>+ 15</b>
82 Huonekalut - Furniture and parts thereof	15	0,3	+ 31	71	0,2	+ 15
84 Vaatteet - Kläder	20	0,4	+ 39	121	0,4	+ 3
84 Artikkeleita vaatteita ja vaateita koskevia lisävarusteita - Articles of apparel and clothing accessories	20	0,4	+ 39	121	0,4	+ 3
85 Jalkineet - Skor	10	0,2	+ 22	53	0,2	+ 12
85 Footwear	10	0,2	+ 22	53	0,2	+ 12
87 Kojeet, mittarit yms. - Instrumentmätare o.d. - Instruments and apparatuses, nes	197	3,9	+ 26	1 039	3,5	+ 17
<b>9 Muut tavarat - Övriga varor</b>	<b>159</b>	<b>3,1</b>	<b>+ 14</b>	<b>863</b>	<b>2,9</b>	<b>+ 19</b>
<b>9 Goods not classified elsewhere</b>	<b>159</b>	<b>3,1</b>	<b>+ 14</b>	<b>863</b>	<b>2,9</b>	<b>+ 19</b>

**Taulu 5. Tuonti SITC:n mukaan**  
**Tabell 5. Importen enligt SITC**  
**Table 5. Imports by SITC**

SITC	Kesäkuu - Juni 2017			Tammi-kesäkuu 2017 Januari-juni 2017			
	arvo värde value milj. e	osuus andel share %	muutos ändr. change %	arvo värde value milj. e	osuus andel share %	muutos ändr. change %	
	<b>5 141</b>	<b>100,0</b>	<b>+ 9</b>	<b>30 534</b>	<b>100,0</b>	<b>+ 13</b>	
<b>0</b>	<b>Koko tuonti - Totalimport - Total imports</b>						
	<b>Eiintarvikkeet ja elävät eläimet - Livsmedel och levande djur - Food and live animals</b>	<b>332</b>	<b>6,5</b>	<b>+ 5</b>	<b>1 961</b>	<b>6,4</b>	<b>+ 4</b>
02	Maitotaloustuotteet ja munat - Mjölkhushållningsprodukter och ägg - Dairy products and birds' eggs	33	0,6	+ 3	191	0,6	+ 0
05	Hedelmät ja kasvikset - Frukter och köksväxter	80	1,6	- 6	515	1,7	- 0
	Vegetables and fruit						
<b>1</b>	<b>Juomat ja tupakka - Drycker och tobak</b>	<b>77</b>	<b>1,5</b>	<b>+ 52</b>	<b>258</b>	<b>0,8</b>	<b>+ 6</b>
	<b>Beverages and tobacco</b>						
<b>2</b>	<b>Raaka-aineet, pl. polttoaineet - Råvaror utom bränslen</b>	<b>301</b>	<b>5,9</b>	<b>+ 7</b>	<b>2 193</b>	<b>7,2</b>	<b>+ 21</b>
	<b>Crude materials, inedible, except fuels</b>						
212	Turkisnahat, valmistamattomat - Pälsskinn, oberedda	2	0,0	+ 65	72	0,2	- 33
	Furskins, raw						
24	Puutavara ja korkki - Trävaror och kork	40	0,8	- 1	232	0,8	+ 1
	Cork and wood						
248	Sahattu ja höylätty puutavara - Sågade och hyvlade trävaror	11	0,2	+ 11	65	0,2	+ 19
	Wood, simply worked						
25	Paperimassa - Pappersmassa	24	0,5	+ 13	122	0,4	- 3
	Pulp and waste paper						
28	Malmi ja metalliromu - Malmer och skrot av metaller	194	3,8	+ 8	1 458	4,8	+ 37
	Metalliferous ores and metal scrap						
<b>3</b>	<b>Poltto- ja voiteluaineet, sähkövirta - Bränslen, smörjemedel, elström - Mineral fuels etc</b>	<b>549</b>	<b>10,7</b>	<b>- 8</b>	<b>4 144</b>	<b>13,6</b>	<b>+ 31</b>
	<b>Mineral fuels etc</b>						
33	Kivennäisöljyt ja kivennäisöljytuotteet - Mineraloljor och mineraloljeprodukter - Petroleum and products	414	8,1	- 15	3 276	10,7	+ 32
<b>4</b>	<b>Eläin- ja kasviöljyt ja -rasvat - Animaliska och vegetabiliska oljor och fetter - Animal, vegetable oil, fat</b>	<b>27</b>	<b>0,5</b>	<b>+ 28</b>	<b>168</b>	<b>0,6</b>	<b>- 2</b>
<b>5</b>	<b>Kemialliset aineet ja tuotteet - Kemiska ämnen och produkter - Chemicals and related products, nes</b>	<b>560</b>	<b>10,9</b>	<b>- 2</b>	<b>3 451</b>	<b>11,3</b>	<b>+ 4</b>
	<b>Chemicals and related products, nes</b>						
51+52	Orgaaniset ja epäorgaaniset kemialliset aineet - Organiska och oorganiska kemiska ämnen - Organic and inorganic chemicals	127	2,5	+ 28	846	2,8	+ 23
54	Lääkevalmisteet ja farmaseuttiset tuotteet - Medicinska och farmaceutiska produkter - Medicinal, pharm. products	152	3,0	- 21	928	3,0	- 9
57+58	Muovit, valmistamattomat ja valmistetut - Plaster, obearbetade och bearbetade - Plastics in primary and non-primary forms	141	2,7	+ 8	792	2,6	+ 8
<b>6</b>	<b>Valmistetut tavarat valmistusaineen mukaan - Bearbetade varor enligt materialet - Basic manufactures</b>	<b>637</b>	<b>12,4</b>	<b>+ 15</b>	<b>4 205</b>	<b>13,8</b>	<b>+ 32</b>
	<b>Basic manufactures</b>						
63	Puu- ja korkkituotteet, pl. huonekalut - Produkter av trä och kork utom möbler - Wood and cork manufactures	21	0,4	- 1	136	0,4	+ 4
634	Vaneri, lastu- ja kuitulevy yms. - Kryssfäner, spån- och fiberskivor o.d. - Plywood, particle board etc	11	0,2	- 4	73	0,2	+ 2
64	Paperi ja pahvi sekä tuotteet niistä - Papper, papp och produkter därav - Paper, paperboard and articles thereof	45	0,9	- 5	272	0,9	- 2
65	Tekstiilituotteet, pl. vaatteet - Textilprodukter utom kläder - Textile yarn, fabrics, made up articles, etc	49	0,9	+ 3	292	1,0	+ 4
67	Rauta ja teräs - Järn och stål	184	3,6	+ 61	1 449	4,7	+ 119
	Iron and steel						
68	Muut metallit - Andra metaller	80	1,6	+ 2	595	1,9	+ 31
	Non-ferrous metals						
69	Tuotteet epäjalosta metallista - Arbeten av oädla metaller - Manufactures of metals, nes	152	3,0	+ 5	851	2,8	+ 6
<b>7</b>	<b>Koneet, laitteet ja kuljetusvälineet - Maskiner, apparater och transportmedel - Machinery, transport equipmt</b>	<b>1 843</b>	<b>35,8</b>	<b>+ 13</b>	<b>9 695</b>	<b>31,8</b>	<b>+ 8</b>
	<b>Machinery, transport equipmt</b>						
71	Voimakoneet ja moottorit - Kraftmaskiner och motorer - Power generating machinery and equipment	158	3,1	+ 13	768	2,5	+ 1
72	Eri toimialojen erikoiskoneet - Maskiner för särskilda industrier - Machinery for special industries	128	2,5	- 21	802	2,6	- 3
74	Yleiskäyttöiset teoll. koneet ja laitteet - Industrimaskiner för allmänt bruk - General industrial machy, nes	232	4,5	- 5	1 355	4,4	+ 3
75	Toimistokoneet ja atk-laitteet - Kontorsmaskiner och adb-maskiner - Office machines and adp machines	133	2,6	+ 17	811	2,7	+ 17
76	Puhelin-, radio-, tv- yms. -laitteet - Telefon-, radio-, tv- o.d. -apparater - Telecomm, sound recording equipment	154	3,0	+ 2	915	3,0	+ 13
77	Muut sähkökoneet ja -laitteet - Andra elektriska maskiner och apparater - Electric machinery, nes and parts	317	6,2	+ 6	1 851	6,1	+ 9
78	Moottoriajoneuvot - Motorfordon	408	7,9	+ 18	2 491	8,2	+ 15
	Road vehicles						
79	Muut kuljetusvälineet - Andra transportmedel	294	5,7	+ 79	608	2,0	- 7
	Other transport equipment						
793	Laivat, veneet ja muut uivat rakenteet - Fartyg, båtar och annan flytande materiel - Ships and boats etc	4	0,1	- 13	62	0,2	+ 63
<b>8</b>	<b>Erinäiset valmiit tavarat - Diverse färdiga varor</b>	<b>457</b>	<b>8,9</b>	<b>- 1</b>	<b>2 822</b>	<b>9,2</b>	<b>- 0</b>
	<b>Miscellaneous manufactured articles</b>						
82	Huonekalut - Möbler	54	1,1	+ 9	338	1,1	+ 10
	Furniture and parts thereof						
84	Vaatteet - Kläder	99	1,9	+ 1	643	2,1	- 0
	Articles of apparel and clothing accessories						
85	Jalkineet - Skor	26	0,5	+ 5	153	0,5	- 1
	Footwear						
87	Kojeet, mittarit yms. - Instrumentmätare o.d. Instruments and apparatuses, nes	96	1,9	+ 5	540	1,8	+ 3
<b>9</b>	<b>Muut tavarat - Övriga varor</b>	<b>358</b>	<b>7,0</b>	<b>+ 45</b>	<b>1 636</b>	<b>5,4</b>	<b>+ 21</b>
	<b>Goods not classified elsewhere</b>						



Taulu 6. Vienti ja tuonti tuoteluokittain (CPA2008)

Tabell 6. Exporten och importen fördelad enligt produkter efter näringsgren (CPA2008)

Table 6. Exports and imports by Products by Activity (CPA2008)

Tuoteluokka - Produkter efter näringsgren - Products by Activity	Vienti - Export 2017				Tuonti - Import 2017			
	Kesäkuu	Tammi-kesäkuu	osuus	muutos	Kesäkuu	Tammi-kesäkuu	osuus	muutos
	Juni	Januari-juni			Juni	Januari-juni		
	arvo	arvo	ändr.	ändr.	arvo	arvo	ändr.	ändr.
	värde	värde	share	change	värde	värde	share	change
	milj. e	milj. e	%	%	milj. e	milj. e	%	%
<b>Koko vienti/tuonti - Totalexport/import - Total exports/imports</b>	<b>5 072</b>	<b>29 654</b>	<b>100,0</b>	<b>+ 15</b>	<b>5 141</b>	<b>30 534</b>	<b>100,0</b>	<b>+ 13</b>
<b>A Maa-, metsä- ja kalataloustuotteet - Jordbruks-, skogs- och fiskeriprodukter - Products of agriculture, forestry and fishing</b>	<b>65</b>	<b>404</b>	<b>1,4</b>	<b>+ 35</b>	<b>137</b>	<b>908</b>	<b>3,0</b>	<b>+ 2</b>
<b>B Kaivostoiminnan ja louhinnan tuotteet - Produkter från gruvdrift och utvinning av mineral - Products from mining and quarrying</b>	<b>47</b>	<b>248</b>	<b>0,8</b>	<b>+ 66</b>	<b>466</b>	<b>3 575</b>	<b>11,7</b>	<b>+ 42</b>
061 Raakaöljy - Råpetroleum - Crude petroleum	-	0	0,0	- 100	286	2 255	7,4	+ 46
<b>C Teollisuustuotteet - Tillverkade varor - Manufactured goods</b>	<b>4 804</b>	<b>28 130</b>	<b>94,9</b>	<b>+ 14</b>	<b>4 049</b>	<b>23 494</b>	<b>76,9</b>	<b>+ 10</b>
<b>10-12 Elintarvikkeet, juomat ja tupakka - Livsmedel, drycker och tobak - Food, beverages and tobacco</b>	<b>116</b>	<b>655</b>	<b>2,2</b>	<b>+ 9</b>	<b>327</b>	<b>1 729</b>	<b>5,7</b>	<b>+ 1</b>
<b>13-15 Tekstiilit, vaatteet, nahka ja nahkatuotteet - Textilier, kläder, läder och lädervaror - Textiles, clothes, leather and leather products</b>	<b>61</b>	<b>338</b>	<b>1,1</b>	<b>+ 6</b>	<b>177</b>	<b>1 111</b>	<b>3,6</b>	<b>+ 0</b>
<b>16-18 Metsäteollisuuden tuotteet - Skogsindustriprodukter - Forest industry products</b>	<b>964</b>	<b>5 875</b>	<b>19,8</b>	<b>+ 2</b>	<b>113</b>	<b>669</b>	<b>2,2</b>	<b>+ 1</b>
16 Sahatavara ja puutuotteet - Sågvaror och varor av trä - Wood and wood products	250	1 447	4,9	+ 8	43	266	0,9	+ 8
17 Paperi, paperi- ja kartonkituotteet, paperimassa - Papper, pappers- och pappvaror, massa - Paper, paper and paperboard products, pulp	714	4 427	14,9	+ 0	69	398	1,3	- 3
<b>19-22 Kemian teollisuuden tuotteet - Produkter från kemisk industri - Chemical industry products</b>	<b>954</b>	<b>5 730</b>	<b>19,3</b>	<b>+ 17</b>	<b>833</b>	<b>5 339</b>	<b>17,5</b>	<b>+ 6</b>
19 Koksi ja öljytuotteet - Stenkols- och petroleumprodukter - Coke and petroleum products	340	2 145	7,2	+ 30	137	1 066	3,5	+ 11
20 Kemikaalit ja kemialliset tuotteet - Kemikalier och kemiska produkter - Chemicals and chemical products	392	2 404	8,1	+ 15	401	2 493	8,2	+ 11
21 Lääkeaineet ja lääkkeet - Farmaceutiska produkter och läkemedel - Pharmaceutical products and pharmaceutical preparations	84	459	1,5	- 2	154	944	3,1	- 9
22 Kumi- ja muovituotteet - Gummi- och plastvaror - Rubber and plastic products	138	722	2,4	+ 5	142	836	2,7	+ 5
<b>23 Muut ei-metalliset mineraalituotteet - Andra icke-metalliska mineraliska produkter - Other non-metallic mineral products</b>	<b>49</b>	<b>274</b>	<b>0,9</b>	<b>+ 7</b>	<b>69</b>	<b>369</b>	<b>1,2</b>	<b>+ 8</b>
<b>24-25 Metallit ja metallituotteet - Metaller och metallvaror - Metal and metal products</b>	<b>744</b>	<b>4 490</b>	<b>15,1</b>	<b>+ 22</b>	<b>466</b>	<b>3 200</b>	<b>10,5</b>	<b>+ 47</b>
24 Metallit - Metaller - Basic metals	619	3 827	12,9	+ 25	303	2 291	7,5	+ 79
25 Metallituotteet (pl. koneet ja laitteet) - Metallvaror (exkl. maskiner och appar.) - Fabricated metal products (excl. machinery and equip.)	125	663	2,2	+ 8	163	909	3,0	+ 1
<b>26-27 Sähkö- ja elektroniikkateollisuuden tuotteet - Produkter av el- och elektronikindustri - Electric and electronics industry products</b>	<b>551</b>	<b>3 466</b>	<b>11,7</b>	<b>+ 14</b>	<b>721</b>	<b>4 174</b>	<b>13,7</b>	<b>+ 10</b>
26 Tietokoneet, elektroniset ja optiset laitteet - Datorer, elektronikvaror och optik - Computers, electronic and optical products	259	1 577	5,3	+ 13	435	2 607	8,5	+ 11
263 Viestintälaitteet - Kommunikationsutrustning - Communication equip.	46	346	1,2	+ 31	106	641	2,1	+ 11
27 Sähkölaitteet - Elapparater - Electrical equipment	292	1 890	6,4	+ 14	285	1 567	5,1	+ 7
<b>28 Koneet ja laitteet - Maskiner och app. - Machinery and equip.</b>	<b>696</b>	<b>3 739</b>	<b>12,6</b>	<b>+ 5</b>	<b>456</b>	<b>2 648</b>	<b>8,7</b>	<b>- 0</b>
<b>29-30 Kulkuneuvot - Transportmedel - Transport equipment</b>	<b>518</b>	<b>2 817</b>	<b>9,5</b>	<b>+ 52</b>	<b>756</b>	<b>3 413</b>	<b>11,2</b>	<b>+ 11</b>
29 Moottoriajoneuvot - Motorfordon - Motor vehicles	302	1 430	4,8	+ 32	445	2 644	8,7	+ 17
30 Muut kulkuneuvot - Andra transportmedel - Other transport equipment	216	1 387	4,7	+ 79	310	769	2,5	- 6
<b>31-33 Muut teollisuustuotteet - Övriga tillverkade varor - Other manufactured goods</b>	<b>151</b>	<b>746</b>	<b>2,5</b>	<b>+ 23</b>	<b>133</b>	<b>842</b>	<b>2,8</b>	<b>+ 4</b>
<b>D Sähkö, kaasu, lämpö, jäähdytys - El, gas, värme, kyla - Electricity, gas, steam, air conditioning 1)</b>	<b>5</b>	<b>22</b>	<b>0,1</b>	<b>- 69</b>	<b>56</b>	<b>345</b>	<b>1,1</b>	<b>- 1</b>
<b>E-X Muut tuotteet - Övriga produkter - Other products</b>	<b>151</b>	<b>849</b>	<b>2,9</b>	<b>+ 21</b>	<b>432</b>	<b>2 212</b>	<b>7,2</b>	<b>+ 22</b>
E 381158 Metallijätteet - Metallavfall - Metal waste	27	154	0,5	+ 49	61	480	1,6	+ 31

1) Maakaasu B 062 - Naturgas B 062 - Natural gas B 062

**Taulu 7. Tuonti ja vienti tavaroiden pääasiallisen käyttötarkoituksen mukaan** (perustuu CPA-luokitukseen)  
**Tabell 7. Importen och exporten fördelad efter varornas huvudsakliga användning** (baserar på CPA-klassificering)  
**Table 7. Imports and exports by main use of goods** (based on CPA classification)

	Kesäkuu - Juni 2017			Tammi-kesäkuu 2017 Januari-juni 2017		
	arvo värde value milj. e	osuus andel share %	muutos ändr. change %	arvo värde value milj. e	osuus andel share %	muutos ändr. change %
<b>Koko tuonti - Totalimport - Total imports</b>	<b>5 141</b>	<b>100,0</b>	<b>+ 9</b>	<b>30 534</b>	<b>100,0</b>	<b>+ 13</b>
Raaka-aineet ja tuotantohyödykkeet - Råmaterial och prod.förmödenheter - Intermediate goods	1 793	34,9	+ 15	11 466	37,6	+ 21
Energiatuotteet - Energiprodukter Energy	563	10,9	- 8	4 216	13,8	+ 30
Investointitavarat - Investeringsvaror Capital goods	1 346	26,2	+ 9	6 742	22,1	+ 4
Kestokulutustavarat - Varaktiga konsumtionsvaror Durable consumer goods	383	7,4	+ 8	2 416	7,9	+ 8
Muut kulutustavarat <sup>1</sup> - Andra konsumtionsvaror <sup>1</sup> Non-durable consumer goods <sup>1</sup>	1 056	20,5	+ 8	5 694	18,6	+ 3
<b>Koko vienti - Totalexport - Total exports</b>	<b>5 072</b>	<b>100,0</b>	<b>+ 2</b>	<b>29 654</b>	<b>100,0</b>	<b>+ 15</b>
Raaka-aineet ja tuotantohyödykkeet - Råmaterial och prod.förmödenheter - Intermediate goods	2 568	50,6	+ 7	15 427	52,0	+ 13
Energiatuotteet - Energiprodukter Energy	346	6,8	+ 2	2 175	7,3	+ 26
Investointitavarat - Investeringsvaror Capital goods	1 514	29,8	- 13	8 709	29,4	+ 17
Kestokulutustavarat - Varaktiga konsumtionsvaror Durable consumer goods	255	5,0	+ 96	1 185	4,0	+ 30
Muut kulutustavarat <sup>1</sup> - Andra konsumtionsvaror <sup>1</sup> Non-durable consumer goods <sup>1</sup>	390	7,7	+ 11	2 158	7,3	+ 7

<sup>1</sup> Sisältää myös erittelemättömän kaupan - Innehåller också oklassificerade handeln - Includes also unclassified trade

Vuoden 2017 aikana taulussa 7 käyttötarkoitukseluokituksen pohjana käytetään edelleen CPA-luokitusta (CPA2002). NACE Rev. 2 -version mukainen taulukko löytyy Tullin Internet-sivuilta kohdasta Tilastot - Taulukot - Muut tilastot.

Under år 2017 används i tabell 7 fortfarande CPA-klassificering (CPA2002) som grund för klassificeringen enligt användningssyfte. En tabell enligt NACE Rev. 2 -versionen finns på Tullens webbplats under Statistik - Tabeller - Annan statistik.

In 2017, CPA-classification (CPA2002) will still be used as base for the classification according to use in table 7. A table in accordance with the NACE Rev. 2 -version is obtainable at the Finnish Customs website, under Statistics - Tables - Other statistics.

**Taulu 8. Kauppavaihto maaryhmittäin ja maittain**  
**Tabell 8. Handelsomsättningen med ländergrupper och länder**  
**Table 8. Trade by regions and countries**

Alkuperä-/määrämaa Ursprungs/bestämmandeland Origin/destination	Tuonti - Import 2017				Vienti - Export 2017				Kauppatase - Balans	
	Kesäkuu Juni	Tammi-kesäkuu Januari-juni		muutos ändr.	Kesäkuu Juni	Tammi-kesäkuu Januari-juni		muutos ändr.	Kesäkuu Juni	Tammi- kesäkuu Januari- juni
	arvo värde value milj. e	arvo värde value milj. e	osuus andel share %	muutos ändr. change %	arvo värde value milj. e	arvo värde value milj. e	osuus andel share %	muutos ändr. change %	milj. e	milj. e
<b>Koko tuonti/vienti - Totalimport/export</b>	<b>5 141</b>	<b>30 534</b>	<b>100,0</b>	<b>+ 13</b>	<b>5 072</b>	<b>29 654</b>	<b>100,0</b>	<b>+ 15</b>	<b>-68</b>	<b>-881</b>
EU	3 382	18 391	60,2	+ 7	3 051	17 940	60,5	+ 15	-331	-450
Euroalue - Euro område - Euro zone	2 209	11 753	38,5	+ 8	1 999	11 751	39,6	+ 18	-210	-1
Ulkkokauppa - Externhandeln - External trade	1 759	12 144	39,8	+ 23	2 022	11 714	39,5	+ 15	+263	-430
Keh.maant - U.länder - Developing countries	734	4 623	15,1	+ 11	784	4 841	16,3	+ 16	+51	+219
<b>Eurooppa - Europa - Europe</b>	<b>4 148</b>	<b>24 192</b>	<b>79,2</b>	<b>+ 15</b>	<b>3 679</b>	<b>21 334</b>	<b>71,9</b>	<b>+ 14</b>	<b>-469</b>	<b>-2 858</b>
<b>EU</b>	<b>3 382</b>	<b>18 391</b>	<b>60,2</b>	<b>+ 7</b>	<b>3 051</b>	<b>17 940</b>	<b>60,5</b>	<b>+ 15</b>	<b>-331</b>	<b>-450</b>
AT Itävalta - Österrike - Austria	50	293	1,0	+ 20	30	171	0,6	+ 6	-20	-122
BE Belgia - Belgien - Belgium	114	631	2,1	+ 7	166	1 025	3,5	+ 23	+52	+394
BG Bulgaria - Bulgarien - Bulgaria	4	31	0,1	+ 14	6	32	0,1	- 11	+2	+1
CY Kypros - Cypem - Cyprus	1	3	0,0	- 11	102	220	0,7	>999	+101	+217
CZ Tšekin tasavalta - Tjeckien - Czech Republic	84	420	1,4	+ 11	25	145	0,5	+ 13	-59	-275
DE Saksa - Tyskland - Germany	803	4 545	14,9	+ 12	645	4 047	13,6	+ 9	-158	-498
DK Tanska - Danmark - Denmark	158	764	2,5	- 10	81	512	1,7	+ 16	-76	-252
EE Viro - Estland - Estonia	152	869	2,8	+ 8	128	1 007	3,4	+ 28	-23	+138
ES Espanja - Spanien - Spain	110	636	2,1	- 2	97	525	1,8	+ 0	-13	-111
FR Ranska - Frankrike - France	405	1 266	4,1	- 1	224	914	3,1	+ 12	-181	-352
GB Iso-Britannia - Storbritannien - United Kingdom	148	840	2,8	- 0	230	1 308	4,4	+ 7	+82	+469
GR Kreikka - Grekland - Greece	13	69	0,2	- 19	11	69	0,2	+ 24	-2	+1
HU Unkari - Ungern - Hungary	30	183	0,6	+ 8	25	137	0,5	+ 8	-6	-46
HR Kroatia	2	14	0,0	+ 85	3	13	0,0	- 7	+1	-1
IE Irlanti - Irland - Ireland	43	234	0,8	+ 9	11	216	0,7	+ 142	-32	-18
IT Italia - Italien - Italy	142	832	2,7	+ 7	114	747	2,5	+ 11	-27	-84
LT Liettua - Litauen - Lithuania	49	190	0,6	+ 1	44	259	0,9	+ 42	-6	+69
LU Luxemburg - Luxembourg	7	37	0,1	+ 26	1	11	0,0	- 6	-5	-25
LV Latvia - Lettland - Latvia	17	118	0,4	+ 18	49	264	0,9	+ 6	+32	+147
MT Malta	0	3	0,0	+ 38	12	13	0,0	- 61	+11	+10
NL Alankomaat - Nederländerna - Netherlands	235	1 702	5,6	+ 6	333	2 092	7,1	+ 27	+98	+390
PL Puola - Polen - Poland	170	900	2,9	+ 15	133	810	2,7	+ 13	-37	-90
PT Portugali - Portugal	34	148	0,5	+ 21	17	80	0,3	+ 27	-17	-68
RO Romania - Rumänien - Romania	19	112	0,4	+ 14	20	84	0,3	+ 25	+1	-28
SE Ruotsi - Sverige - Sweden	558	3 374	11,0	+ 11	506	3 038	10,2	+ 9	-52	-335
SI Slovenia - Slovenien - Slovenia	9	46	0,2	+ 25	6	32	0,1	- 16	-3	-14
SK Slovakia - Slovakien - Slovakia	24	133	0,4	- 4	10	58	0,2	+ 16	-14	-75
<b>Muu Eurooppa - Övr. Europa - Rest of Europe</b>	<b>766</b>	<b>5 801</b>	<b>19,0</b>	<b>+ 50</b>	<b>628</b>	<b>3 394</b>	<b>11,4</b>	<b>+ 8</b>	<b>-138</b>	<b>-2 408</b>
CH Sveitsi - Schweiz - Switzerland	45	305	1,0	+ 1	73	401	1,4	- 2	+28	+97
IS Islanti - Island - Iceland	1	4	0,0	- 50	5	26	0,1	+ 25	+5	+22
NO Norja - Norge - Norway	97	759	2,5	+ 41	140	823	2,8	+ 7	+44	+63
RU Venäjä - Ryssland - Russia	571	4 392	14,4	+ 60	314	1 609	5,4	+ 19	-257	-2 783
TR Turkki - Turkiet - Turkey	39	264	0,9	+ 20	61	358	1,2	- 20	+22	+93
UA Ukraina - Ukraine	8	46	0,1	+ 31	18	90	0,3	+ 9	+10	+44
<b>Pohjois-Afrikka - Nordafrika - North Africa</b>	<b>6</b>	<b>37</b>	<b>0,1</b>	<b>+ 15</b>	<b>44</b>	<b>320</b>	<b>1,1</b>	<b>- 8</b>	<b>+38</b>	<b>+283</b>
EG Egypti - Egypten - Egypt	3	17	0,1	+ 12	28	151	0,5	- 19	+24	+135
MA Marokko - Marocko - Morocco	2	13	0,0	+ 18	9	86	0,3	+ 30	+8	+74
<b>Muut Afrikan maat - Övr. Afrika - Rest of Africa</b>	<b>43</b>	<b>287</b>	<b>0,9</b>	<b>+ 7</b>	<b>51</b>	<b>265</b>	<b>0,9</b>	<b>- 10</b>	<b>+8</b>	<b>-22</b>
ZA Etelä-Afrikka - Sydafrika - South Africa	8	58	0,2	- 26	17	118	0,4	- 2	+9	+60
<b>Lähi- ja Keski-Itä - Mellersta Östern - Middle East</b>	<b>9</b>	<b>89</b>	<b>0,3</b>	<b>+ 3</b>	<b>78</b>	<b>537</b>	<b>1,8</b>	<b>+ 19</b>	<b>+69</b>	<b>+448</b>
AE Arabiemiirik. - Arabemiraten - Arab Emirates	1	5	0,0	- 17	15	126	0,4	+ 27	+14	+121
IL Israel	4	37	0,1	- 16	15	87	0,3	- 9	+11	+50
SA Saudi-Arabia - Saudiarabien - Saudi Arabia	2	15	0,0	+ 21	23	175	0,6	+ 35	+21	+160
<b>Muu Aasia - Övr. Asien - Rest of Asia</b>	<b>652</b>	<b>3 938</b>	<b>12,9</b>	<b>+ 11</b>	<b>648</b>	<b>3 824</b>	<b>12,9</b>	<b>+ 21</b>	<b>-3</b>	<b>-114</b>
CN Kiina - Kina - China	346	2 138	7,0	+ 12	289	1 665	5,6	+ 31	-57	-473
HK Hongkong - Hong Kong	11	58	0,2	+ 27	17	101	0,3	+ 14	+6	+43
ID Indonesia - Indonesien - Indonesia	9	84	0,3	+ 48	12	161	0,5	+ 66	+3	+76
IN Intia - Indien - India	26	169	0,6	- 1	56	252	0,9	+ 2	+30	+83
JP Japani - Japan	58	359	1,2	+ 5	114	606	2,0	+ 25	+56	+247
KR Etelä-Korea - Sydkorea - South Korea	63	331	1,1	+ 52	56	388	1,3	+ 23	-8	+57
KZ Kazakstan - Kazachstan - Kazakhstan	10	47	0,2	- 39	8	43	0,1	- 31	-2	-4
MY Malesia - Malaysia	21	115	0,4	+ 12	11	57	0,2	- 15	-10	-57
PH Filippiinit - Filippiinerna - Philippines	6	35	0,1	- 44	15	96	0,3	+ 32	+10	+61
SG Singapore	12	62	0,2	+ 98	11	106	0,4	+ 10	-1	+44
TH Thaimaa - Thailand	19	114	0,4	+ 8	20	98	0,3	+ 7	+0	-16
TW Taiwan	28	176	0,6	- 2	12	81	0,3	+ 2	-16	-95
<b>Pohjois-Amerikka - Nordamerika - North America</b>	<b>182</b>	<b>1 210</b>	<b>4,0</b>	<b>- 5</b>	<b>412</b>	<b>2 389</b>	<b>8,1</b>	<b>+ 20</b>	<b>+230</b>	<b>+1 180</b>
CA Kanada - Canada	32	207	0,7	- 2	63	317	1,1	+ 74	+31	+110
US USA	150	1 003	3,3	- 6	349	2 070	7,0	+ 15	+199	+1 068
<b>Väli-Amerikka - Mellanamerika - Middle America</b>	<b>34</b>	<b>203</b>	<b>0,7</b>	<b>+ 12</b>	<b>26</b>	<b>188</b>	<b>0,6</b>	<b>+ 6</b>	<b>-7</b>	<b>-15</b>
MX Meksiko - Mexico	15	117	0,4	- 1	21	148	0,5	+ 31	+5	+32
<b>Etelä-Amerikka - Sydamerika - South America</b>	<b>61</b>	<b>521</b>	<b>1,7</b>	<b>+ 3</b>	<b>82</b>	<b>515</b>	<b>1,7</b>	<b>+ 20</b>	<b>+21</b>	<b>-6</b>
AR Argentiina - Argentina	1	99	0,3	+ 115	5	92	0,3	+ 129	+4	-7
BR Brasilia - Brasilien - Brazil	40	273	0,9	- 5	30	177	0,6	+ 4	-10	-97
CL Chile	5	59	0,2	+ 11	13	104	0,4	- 8	+8	+45
CO Kolumbia - Colombia	8	40	0,1	+ 3	10	52	0,2	+ 61	+1	+12
<b>Oseania - Oceanien - Oceania</b>	<b>6</b>	<b>57</b>	<b>0,2</b>	<b>- 26</b>	<b>52</b>	<b>282</b>	<b>0,9</b>	<b>+ 19</b>	<b>+45</b>	<b>+225</b>
AU Australia - Australien - Australia	4	41	0,1	- 29	44	242	0,8	+ 23	+40	+200

**Taulu 9. Viennin volyymi-indeksi 2010=100**

**Tabell 9. Volymindex, export 2010=100**

**Table 9. Volume index, exports 2010=100**

	Kesäkuu Juni June	Muutos Förändr. Change %	Muutos Förändr. Change %	Vaikutus Effekt Effect* %-yks	Keskisarvo Medeltal Mean**	Muutos Förändr. Change %	Osuus Andel Weights ‰
	2017:06	2017:06/ 2017:05	2017:06/ 2016:06	2017:06/ 2016:06	2016:07-2017:06	2016:07-2017:06/ 2015:07-2016:06	2016
<b>Tuoteluokka (CPA2008)</b>							
<b>Produkter efter näringsgren (CPA2008)</b>							
<b>Products by Activity (CPA2008)</b>							
Koko vienti - Totalexport - Total exports	103,7	-7,6	+0,9	+0,9	95,0	+1,8	1 000,0
01 Maa- ja riistataloustuotteet - Jordbruks- och jakt- produkter - Products of agriculture and hunting	107,3	+127,2	-13,8	-0,04	102,4	+19,9	9,8
10 Elintarvikkeet - Livsmedel - Food products	93,9	-1,3	+0,7	+0,00	90,9	+1,0	20,1
11 Juomat - Drycker - Beverages	141,9	+2,0	+7,0	+0,00	116,0	+4,7	3,4
13 Tekstiilit - Textilvaror - Textiles	101,6	-2,6	+3,3	+0,00	89,6	+2,7	5,2
14 Vaatteet - Kläder - Wearing apparel	92,4	+14,9	+31,1	+0,01	104,2	-3,3	5,2
15 Nahka ja nahkatuotteet - Läder, läder- och skinnvaror - Leather and related products	102,6	+13,3	+19,4	+0,00	86,9	+13,8	2,8
16 Puutavara ja puutuotteet - Trä och trävaror - Wood and wood products	143,1	-5,5	+9,6	+0,10	127,1	+5,6	49,7
171 Massa, paperi, kartonki ja pahvi - Massa, papper och papp - Pulp, paper and paperboard	91,6	-6,6	-0,6	-0,02	95,6	-1,4	164,4
172 Paperi-, kartonki- ja pahvituotteet - Varor av papper eller papp - Articles of paper and paperboard	81,5	-8,3	+6,1	+0,00	81,1	+1,7	5,0
19 Koksen ja jalostettujen öljytuotteiden valmistus - Stenkolsprodukter och raffinerade petroleum- produkter - Coke and refined petroleum products	131,2	-1,5	+1,5	+0,02	131,3	+7,2	73,1
20 Kemikaalit ja kemialliset tuotteet - Kemikalier och kemiska produkter - Chemicals and chemical products	104,4	-4,1	-4,3	-0,07	100,3	+1,2	80,2
21 Lääkkeiden lähtöaineet ja lääkevalmisteet - Farma- ceutiska basprodukter och läkemedel - Basic pharma- ceutical products and pharmaceutical preparations	70,4	-9,0	-28,8	-0,09	77,3	-1,1	18,0
22 Kumi- ja muovituotteet - Gummi- och plastvaror - Rubber and plastic products	126,0	+18,4	+12,0	+0,05	103,8	+1,7	26,1
23 Muut ei-metalliset mineraalituotteet - Andra icke- metalliska mineraliska produkter - Other non-metallic mineral products	102,7	+1,4	+3,8	+0,00	92,7	+0,7	9,9
241 Rauta, teräs ja rautaseokset - Järn och stål samt ferrolegeringar - Basic iron and steel and ferro-alloys	114,7	-0,5	-15,5	-0,18	117,6	-1,8	60,0
244 Jalometallit ja muut värimetallit - Andra metaller än järn - Basic precious and other non-ferrous metals	129,8	+1,7	+8,6	+0,06	123,1	+2,8	50,6
25 Metallituotteet (pl koneet ja laitteet) - Metallvaror - Fabricated metal products	142,9	+13,7	+23,4	+0,10	118,5	+5,6	22,1
26 Tietokoneet ja elektroniset ja optiset laitteet - Datorer, elektronikvaror och optik - Computer, electronic and optical products	52,2	-10,9	+9,0	+0,03	50,3	+7,5	56,8
27 Sähkölaitteet - Elapparatur - Electrical equipment	85,9	-8,2	-9,0	-0,10	88,8	+4,6	65,5
28 Koneet ja laitteet - Maskiner och apparater - Machinery and equipment	109,4	+5,5	+8,7	+0,19	92,5	+0,7	133,6
29 Moottoriajoneuvot ja perävaunut - Motorfordon och släpfordon - Motor vehicles and trailers	223,2	+5,0	+41,0	+0,49	172,6	-4,3	41,7
38 Jätteiden keruu, käsittely- ja loppusijoituspalvelut - Avfallshanteringstjänster - Waste collection, treatment and disposal services	97,2	+0,1	-14,7	-0,02	99,1	+26,3	5,8
58 Kustannuspalvelut - Förlagstjänster - Publishing services	39,3	-37,6	-42,2	-0,02	66,4	-17,5	2,8

\* Alaindeksin muutoksen vaikutus kokonaisindeksin muutokseen - Effekt av förändringen av subindex på förändringen av totalindex - Effect of change of subindex on change of totalindex

\*\* Kahdentoista kuukauden liukuva keskiarvo - Tolv månaders glidande medelvärde - Moving 12-month averages

**Taulu 10. Tuonnin volyymi-indeksi 2010=100**  
**Tabell 10. Volymindex, import 2010=100**  
**Table 10. Volume index, imports 2010=100**

	Kesäkuu Juni June	Muutos Förändr. Change %	Muutos Förändr. Change %	Vaikutus Effekt Effect* %-yks	Keskisarvo Medeltal Mean**	Muutos Förändr. Change %	Osuus Andel Weights ‰
<b>Tuoteluokka (CPA2008)</b>		2017:06/ 2017:05	2017:06/ 2016:06	2017:06/ 2016:06	2016:07-2017:06	2016:07-2017:06/ 2015:07-2016:06	2016
<b>Produkter efter näringsgren (CPA2008)</b>							
<b>Products by Activity (CPA2008)</b>							
Koko tuonti - Totalimport - Total imports	110,2	-0,3	+8,8	+8,8	102,2	+2,4	1 000,0
01 Maa- ja riistataloustuotteet - Jordbruks- och jakt- produkter - Products of agriculture and hunting	112,0	-18,4	+1,8	+0,02	121,3	+1,7	22,6
061 Raakaöljy - Råpetroleum - Crude petroleum	79,4	-15,5	-2,3	-0,08	86,6	-2,1	61,3
07 Metallimalmit - Metallmalmer - Metal ores	55,1	-17,2	-8,0	-0,08	80,8	-15,3	22,2
10 Elintarvikkeet - Livsmedel - Food products	96,5	-5,5	+3,4	+0,11	96,9	-1,9	54,4
13 Tekstiilit - Textilvaror - Textiles	81,7	-15,0	+2,0	+0,01	80,8	+3,2	10,0
14 Vaatteet - Kläder - Wearing apparel	81,8	+6,6	+5,3	+0,06	89,8	+5,6	23,8
15 Nahka ja nahkatuotteet - Läder, läder- och skinnvaror - Leather and related products	95,4	+22,8	+1,0	+0,00	88,6	-1,7	8,2
16 Puutavara ja puutuotteet - Trä och trävaror - Wood and wood products	86,4	-8,1	+2,8	+0,01	85,3	+4,6	8,8
19 Koksen ja jalostettujen öljytuotteiden valmistus - Stenkolsprodukter och raffinerade petroleumprodukter - Coke and refined petroleum products	79,5	-21,4	-37,5	-1,34	108,9	-5,4	39,4
20 Kemikaalit ja kemialliset tuotteet - Kemikalier och kemiska produkter - Chemicals and chemical products	110,6	-5,5	+4,8	+0,27	104,5	+0,9	78,3
21 Lääkkeiden lähtöaineet ja lääkevalmisteet - Farma- ceutiska basprodukter och läkemedel - Basic pharma- ceutical products and pharmaceutical preparations	125,0	-11,4	-3,8	-0,13	127,2	+2,8	36,9
22 Kumi- ja muovituotteet - Gummi- och plastvaror - Rubber and plastic products	114,5	-5,2	+1,7	+0,03	108,8	+1,4	28,5
23 Muut ei-metalliset mineraalituotteet - Andra icke- metalliska mineraliska produkter - Other non-metallic mineral products	118,8	-0,5	+7,3	+0,06	102,1	+2,6	12,5
241 Rauta, teräs ja rautaseokset - Järn och stål samt ferrolegeringar - Basic iron and steel and ferro-alloys	131,0	-15,0	+6,7	+0,09	131,6	+10,0	16,9
244 Jalometallit ja muut värimetallit - Andra metaller än järn - Basic precious and other non-ferrous metals	101,3	-40,4	-16,5	-0,30	121,4	+34,6	24,2
25 Metallituotteet (pl koneet ja laitteet) - Metallvaror - Fabricated metal products	138,1	-3,5	+5,2	+0,13	122,0	+6,8	30,6
26 Tietokoneet ja elektroniset ja optiset laitteet - Datorer, elektronikvaror och optik - Computer, electronic and optical products	77,6	-9,4	+0,0	+0,00	78,8	+8,8	92,0
27 Sähkölaitteet - Elapparatur - Electrical equipment	131,2	+1,9	+15,6	+0,64	116,2	+6,1	55,2
28 Koneet ja laitteet - Maskiner och apparater - Machinery and equipment	118,0	-5,0	-3,7	-0,28	106,2	+2,1	92,3
29 Moottoriajoneuvot ja perävaunut - Motorfordon och släpfordon - Motor vehicles and trailers	122,5	-11,8	+14,8	+0,88	118,5	+1,2	84,9
35 Sähkö, kaasu, lämpö ja ilmastointi - El, gas, värme och kyla - Electricity, gas, steam and air conditioning	155,6	+7,2	+8,6	+0,09	148,9	-6,8	12,6
38 Jätteiden keruu, käsittely- ja loppusijoituspalvelut - Avfallshanteringstjänster - Waste collection, treatment and disposal services	100,6	-21,1	-13,3	-0,17	128,0	+11,4	15,6

\* Alaindeksin muutoksen vaikutus kokonaisindeksin muutokseen - Effekt av förändringen av subindex på förändringen av totalindex - Effect of change of subindex on change of totalindex

\*\* Kahdentoista kuukauden liukuva keskiarvo - Tolv månaders glidande medelvärde - Moving 12-month averages

**Taulu 11. Viennin yksikköarvoindeksi 2010=100**  
**Tabell 11. Enhetsvärdeindex, export 2010=100**  
**Table 11. Unit value index, exports 2010=100**

	Kesäkuu Juni June	Muutos Förändr. Change %	Vaikutus Effekt Effect* %-yks	Keskiarvo Medeltal Mean**	Muutos Förändr. Change %	Osuus Andel Weights ‰	
<b>Tuoteluokka (CPA2008)</b>		2017:06/ 2017:05	2017:06/ 2016:06	2017:06/ 2016:06	2016:07-2017:06/ 2015:07-2016:06	2016	
Koko vienti - Totalexport - Total exports	111,1	-1,2	+2,0	+2,0	110,2	+4,4	1 000,0
01 Maa- ja riistataloustuotteet - Jordbruks- och jakt- produkter - Products of agriculture and hunting	95,2	-6,6	+15,3	+0,36	86,7	-8,7	9,8
10 Elintarvikkeet - Livsmedel - Food products	116,3	+0,2	+11,2	+0,52	112,0	+4,0	20,1
11 Juomat - Drycker - Beverages	106,2	-13,6	+0,0	-0,01	106,9	+3,3	3,4
13 Tekstiilit - Textilvaror - Textiles	112,9	+5,8	+4,3	+0,05	110,4	+2,4	5,2
14 Vaatteet - Kläder - Wearing apparel	121,7	+0,1	+6,9	+0,09	119,9	+5,4	5,2
15 Nahka ja nahkatuotteet - Läder, läder- och skinnvaror - Leather and related products	109,0	-0,3	+2,7	+0,01	112,3	+1,5	2,8
16 Puutavara ja puutuotteet - Trä och trävaror - Wood and wood products	102,3	+0,7	-1,4	-0,16	102,7	-0,3	49,7
171 Massa, paperi, kartonki ja pahvi - Massa, papper och papp - Pulp, paper and paperboard	107,5	+0,0	+2,2	+0,96	105,6	-0,5	164,4
172 Paperi-, kartonki- ja pahvituotteet - Varor av papper eller papp - Articles of paper and paperboard	117,1	-0,1	+1,1	+0,01	115,8	+1,1	5,0
19 Koksen ja jalostettujen öljytuotteiden valmistus - Stenkolsprodukter och raffinerade petroleum- produkter - Coke and refined petroleum products	80,7	-6,1	+2,0	+0,23	84,0	+11,7	73,1
20 Kemikaalit ja kemialliset tuotteet - Kemikalier och kemiska produkter - Chemicals and chemical products	114,3	-2,5	+11,1	+2,07	112,4	+4,3	80,2
21 Lääkkeiden lähtöaineet ja lääkevalmisteet - Farma- ceutiska basprodukter och läkemedel - Basic pharma- ceutical products and pharmaceutical preparations	126,1	+25,5	+18,0	+0,76	105,4	+3,3	18,0
22 Kumi- ja muovituotteet - Gummi- och plastvaror - Rubber and plastic products	107,2	-3,3	-0,8	-0,06	108,7	-0,2	26,1
23 Muut ei-metalliset mineraalituotteet - Andra icke- metalliska mineraliska produkter - Other non-metallic mineral products	110,6	+1,2	+1,2	+0,02	109,8	+0,9	9,9
241 Rauta, teräs ja rautaseokset - Järn och stål samt ferrolegeringar - Basic iron and steel and ferro-alloys	96,1	-2,6	+28,0	+3,25	88,3	+8,9	60,0
244 Jalometallit ja muut värimetallit - Andra metaller än järn - Basic precious and other non-ferrous metals	96,5	-0,8	+15,8	+1,62	97,0	+16,3	50,6
25 Metallituotteet (pl koneet ja laitteet) - Metallvaror - Fabricated metal products	97,5	+0,8	+0,1	+0,00	98,1	-0,6	22,1
26 Tietokoneet ja elektroniset ja optiset laitteet - Datorer, elektronikvaror och optik - Computer, electronic and optical products	132,3	-3,7	-8,9	-1,60	137,7	-0,4	56,8
27 Sähkölaitteet - Elapparatur - Electrical equipment	114,1	+0,3	+3,1	+0,51	112,5	+2,4	65,5
28 Koneet ja laitteet - Maskiner och apparater - Machinery and equipment	107,3	+1,4	+2,3	+0,71	106,8	-1,9	133,6
29 Moottoriajoneuvot ja perävaunut - Motorfordon och släpfordon - Motor vehicles and trailers	140,8	+3,0	+21,1	+2,50	124,2	+6,5	41,7
38 Jätteiden keruu, käsittely- ja loppusijoituspalvelut - Avfallshanteringsjänster - Waste collection, treatment and disposal services	116,5	-6,1	+19,0	+0,23	112,9	+10,4	5,8
58 Kustannuspalvelut - Förlagstjänster - Publishing services	92,6	+25,4	-6,0	-0,04	83,0	-13,7	2,8

\* Alaindeksin muutoksen vaikutus kokonaisindeksin muutokseen - Effekt av förändringen av subindex på förändringen av totalindex - Effect of change of subindex on change of totalindex

\*\* Kahdentoista kuukauden liukuva keskiarvo - Tolv månaders glidande medelvärde - Moving 12-month averages

**Taulu 12. Tuonnin yksikköarvoindeksi 2010=100**

**Tabell 12. Enhetsvärdeindex, import 2010=100**

**Table 12. Unit value index, imports 2010=100**

	Kesäkuu Juni June	Muutos Förändr. Change %	Muutos Förändr. Change %	Vaikutus Effekt Effect* %-yks	Keskisarvo Medeltal Mean**	Muutos Förändr. Change %	Osuus Andel Weights ‰
	2017:06	2017:06/ 2017:05	2017:06/ 2016:06	2017:06/ 2016:06	2016:07-2017:06	2016:07-2017:06/ 2015:07-2016:06	2016
<b>Tuoteluokka (CPA2008)</b>							
<b>Produkter efter näringsgren (CPA2008)</b>							
<b>Products by Activity (CPA2008)</b>							
Koko tuonti - Totalimport - Total imports	107,8	-2,7	+2,1	+2,1	108,8	+5,1	1000,0
01 Maa- ja riistataloustuotteet - Jordbruks- och jakt- produkter - Products of agriculture and hunting	105,9	+0,4	+7,6	+0,1	104,8	-2,4	22,6
061 Raakaöljy - Råpetroleum - Crude petroleum	87,8	-12,8	-2,0	-0,1	95,8	+31,4	61,3
062 Maakaasu - Naturgas - Natural gas	88,5	+2,0	+35,6	+0,1	79,6	+4,0	7,0
07 Metallimalmit - Metallmalmer - Metal ores	117,5	-5,9	+40,1	+0,6	105,6	+31,2	22,2
10 Elintarvikkeet - Livsmedel - Food products	121,1	+2,1	+3,3	+0,1	118,2	+0,8	54,4
13 Tekstiilit - Textilvaror - Textiles	113,8	-1,6	+1,2	+0,0	113,2	+1,0	10,0
14 Vaatteet - Kläder - Wearing apparel	111,2	-7,6	-3,2	-0,1	118,7	-2,4	23,8
15 Nahka ja nahkatuotteet - Läder, läder- och skinnvaror - Leather and related products	123,4	-2,0	+2,6	+0,0	126,8	+4,2	8,2
16 Puutavara ja puutuotteet - Trä och trävaror - Wood and wood products	106,2	-0,3	+5,1	+0,0	102,8	-0,8	8,8
19 Koksen ja jalostettujen öljytuotteiden valmistus - Stenkolsprodukter och raffinerade petroleum- produkter - Coke and refined petroleum products	89,5	-12,9	+12,8	+0,3	90,0	+10,9	39,4
20 Kemikaalit ja kemialliset tuotteet - Kemikalier och kemiska produkter - Chemicals and chemical products	110,1	-1,0	+6,9	+0,4	108,4	+2,5	78,3
21 Lääkkeiden lähtöaineet ja lääkevalmisteet - Farma- ceutiska basprodukter och läkemedel - Basic pharma- ceutical products and pharmaceutical preparations	85,4	+12,3	-16,8	-0,5	87,9	-8,4	36,9
22 Kumi- ja muovituotteet - Gummi- och plastvaror - Rubber and plastic products	114,0	+0,3	+2,5	+0,1	111,3	-0,3	28,5
23 Muut ei-metalliset mineraalituotteet - Andra icke- metalliska mineraliska produkter - Other non-metallic mineral products	115,1	-0,8	+3,3	+0,0	114,5	+0,8	12,5
241 Rauta, teräs ja rautaseokset - Järn och stål samt ferrolegeringar - Basic iron and steel and ferro-alloys	89,6	+2,2	+14,6	+0,1	82,7	+6,5	16,9
244 Jalometallit ja muut värimetallit - Andra metaller än järn - Basic precious and other non-ferrous metals	108,6	+10,6	+23,9	+0,3	96,7	+4,3	24,2
25 Metallituotteet (pl koneet ja laitteet) - Metallvaror - Fabricated metal products	112,1	-0,5	+2,5	+0,1	110,4	+2,4	30,6
26 Tietokoneet ja elektroniset ja optiset laitteet - Datorer, elektronikvaror och optik - Computer, electronic and optical products	134,5	+2,5	+6,7	+0,5	132,6	+2,1	92,0
27 Sähkölaitteet - Elapparatur - Electrical equipment	105,2	-1,3	-0,6	-0,0	107,0	+0,8	55,2
28 Koneet ja laitteet - Maskiner och apparater - Machinery and equipment	111,2	-0,8	+0,8	+0,1	111,6	+0,1	92,3
29 Moottoriajoneuvot ja perävaunut - Motorfordon och släpfordon - Motor vehicles and trailers	133,2	+1,6	+10,3	+0,7	126,4	+4,8	84,9
35 Sähkö, kaasu, lämpö ja ilmastointi - El, gas, värme och kyla - Electricity, gas, steam and air conditioning	62,3	+1,6	-13,9	-0,1	67,5	+11,5	12,6
38 Jätteiden keruu, käsittely- ja loppusijoituspalvelut - Avfallshanteringstjänster - Waste collection, treatment and disposal services	64,3	-3,3	+8,8	+0,1	64,7	+12,1	15,6

\* Alaindeksin muutoksen vaikutus kokonaisindeksin muutokseen - Effekt av förändringen av subindex på förändringen av totalindex - Effect of change of subindex on change of totalindex

\*\* Kahdentoista kuukauden liukuva keskiarvo - Tolv månaders glidande medelvärde - Moving 12-month averages

Monthly statistics on the international trade in goods, June 2017  
2017:K06EN, 31.8.2017

Inquiries:

Kaarna, Anssi tel. +358 40 332 8153

Telasuo, Christina tel. +358 40 332 1828

E-mail: [forename.surname@tulli.fi](mailto:forename.surname@tulli.fi)

The preliminary statistics and monthly statistics on foreign trade for July 2017 will be published on the following dates:

Preliminary statistics 2017:E07 7.9.2017

Monthly statistics 2017:K07 29.9.2017

More specific data on countries and goods, as well as statistics on logistics, are available free of charge via the distribution system for foreign trade statistics (ULJAS) [uljas.tulli.fi](http://uljas.tulli.fi)

ISSN 1796-0479 = Official Statistics of Finland (pdf)

ISSN 2342-2327 = Monthly statistics on the international trade in goods (online)

Yhteystiedot:

Tulli  
Tilastointi

Opastinsilta 12  
PL 512  
00101 Helsinki

Vaihde 0295 5200  
Tilastopalvelu 0295 52335  
[tilastot@tulli.fi](mailto:tilastot@tulli.fi)

Kontaktuppgifter:

Tullen  
Statistik

Semaförbron 12  
PB 512  
00101 Helsingfors

Växel 0295 5200  
Statistikservice 0295 52335  
[statistik@tulli.fi](mailto:statistik@tulli.fi)

Contact information:

Finnish Customs  
Statistics

Opastinsilta 12  
PO Box 512  
FI-00101 Helsinki

Exchange + 358 295 5200  
Statistics service + 358 295 52335  
[statistics@tulli.fi](mailto:statistics@tulli.fi)