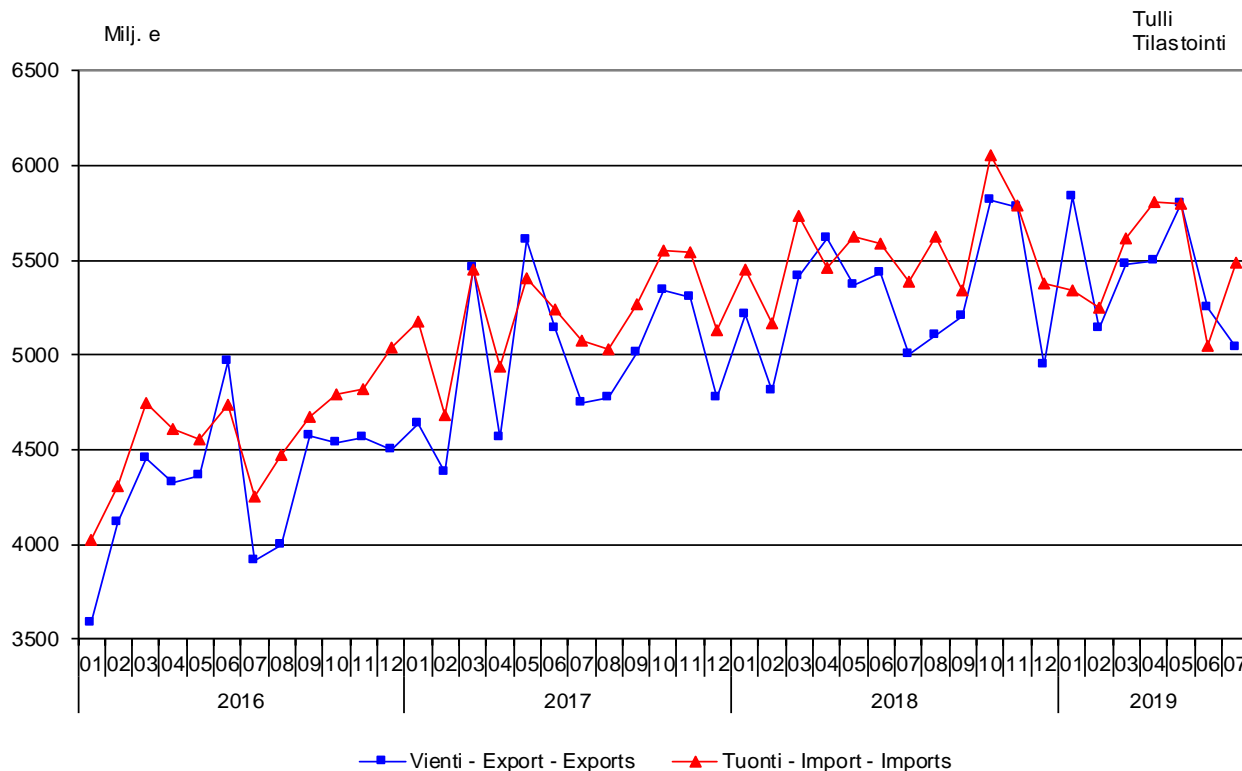


# Monthly statistics on the international trade in goods

## July 2019

**Kuvio 1. Suomen vienti ja tuonti 2016 – 2019**  
Figur 1. Finlands export och import 2016 – 2019  
Figure 1. Exports and imports of Finland 2016 – 2019



Helsinki 30.9.2019. Free for publication at 9.00 a.m.

Quoting is encouraged provided Finnish Customs is acknowledged as the source.

## Export volumes increased, but export prices fell slightly in July

The value of Finnish exports of goods increased by 0.7 per cent year-on-year in July, according to the international trade in goods statistics provided by Finnish Customs. The value of Finnish exports was five billion euros. Export prices decreased by 1.4 per cent, but export volume rose by 2.8 per cent. In January-July, the value of exports increased by 3.2 per cent year-on-year.

The value of imports increased by 1.8 per cent in July and was about 5.5 billion euros. Import volume increased by 4.4 per cent, but import prices fell by 3.3 per cent year-on-year. In January-July, the value of imports declined by 0.2 per cent compared to the previous year.

The balance of trade showed a deficit of 448 million euros in July. In January-July, the trade balance showed a deficit of 315 million euros. In July 2018, the trade balance had a deficit of 384 million euros, and in January-July, there was a deficit of almost 1.6 billion euros.

The terms of trade for international trade are calculated based on the unit value index. Terms of trade show the ratio between export and import prices. The terms of trade improved in July because export prices declined less than import prices. The point figure in July was 101.0, while it was 99.1 in July 2018. The terms of trade declined from the June 2019 point figure of 100.9.

The value of exports of industrial machinery and equipment, and the value of exports of electrical machinery and equipment increased in July. Exports of transport equipment increased also. As in recent months, the value of metal exports was boosted by exports of gas pipelines to the high seas and Russia. Exports of oil products and forestry industry products declined in July as well as exports of chemical industry products. The import value in all main commodity groups increased in July except in fuels and lubricants.

Exports to EU countries fell by three per cent, but exports to non-EU countries rose by six per cent in July. Exports to the US, Germany and Russia increased in July, but exports to other major trading partners declined. Imports from EU countries increased by three per cent and imports from non-EU countries by one per cent in July. Imports from China and the Germany increased, while imports from other major trading partners declined. In January-July, exports to EU countries grew by one per cent and exports to non-EU countries by six per cent. During the same period, imports from EU countries rose one per cent, but imports from outside the EU fell by two per cent.

**Taulu 1. Kokonaiskehitys-Totalutveckling-Total development (milj. euroa, e million)\***

|                             | Heinäkuu<br>Juli<br>July |       | Muutos<br>Förändring<br>Change | Tammi-heinäkuu<br>Januari-juli<br>January-July |        | Muutos<br>Förändring<br>Change |
|-----------------------------|--------------------------|-------|--------------------------------|------------------------------------------------|--------|--------------------------------|
|                             | 2018                     | 2019  | %                              | 2018                                           | 2019   | %                              |
| Vienti/Export/Exports (fob) | 5 004                    | 5 040 | +0,7                           | 36 845                                         | 38 028 | +3,2                           |
| Tuonti/Import/Imports (cif) | 5 389                    | 5 488 | +1,8                           | 38 404                                         | 38 343 | -0,2                           |
| Tase/Balans/Balance         | -384                     | -448  |                                | -1 559                                         | -315   |                                |

\*Kokonaisviennin ja -tuonnin muutosprosentit esitetään heinäkuusta 2019 lähtien yhdellä desimaalilla.

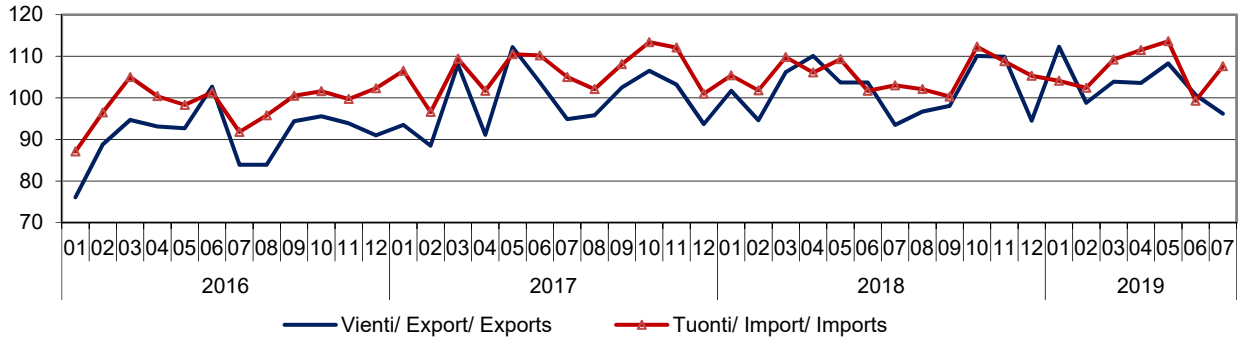
**Taulu 2. Ulkomaankaupan indeksit – Index för utrikeshandel – Foreign trade indexes**

| 2010=100                                                        | Heinäkuu<br>Juli<br>July |         | Muutos%<br>Förändr. - Change |                     | Keskiarvo*<br>Medeltal - Mean | Muutos<br>Förändr. - Change         |
|-----------------------------------------------------------------|--------------------------|---------|------------------------------|---------------------|-------------------------------|-------------------------------------|
|                                                                 | 2018:07                  | 2019:07 | 2019:07/<br>2019:06          | 2019:07/<br>2018:07 | 2018:08–2019:07               | 2018:08–2019:07/<br>2017:08–2018:07 |
| <b>Volyyymi-indeksi – Volymindex - Volume index</b>             |                          |         |                              |                     |                               |                                     |
| Vienti/Export/Exports                                           | 93,5                     | 96,2    | -4,5                         | +2,8                | 102,8                         | +1,5                                |
| Tuonti/Import/Imports                                           | 103,0                    | 107,6   | +8,3                         | +4,4                | 106,4                         | +0,2                                |
| <b>Yksikköarvoindeksi – Enhetsvärdeindex - Unit value index</b> |                          |         |                              |                     |                               |                                     |
| Vienti/Export/Exports                                           | 120,7                    | 119,0   | +0,7                         | -1,4                | 118,8                         | +3,3                                |
| Tuonti/Import/Imports                                           | 121,9                    | 117,9   | +0,6                         | -3,3                | 119,4                         | +2,9                                |

\* Kahdenoista kuukauden liukuva keskiarvo – Tolv månaders glidande medelvärde – Moving 12-months averages

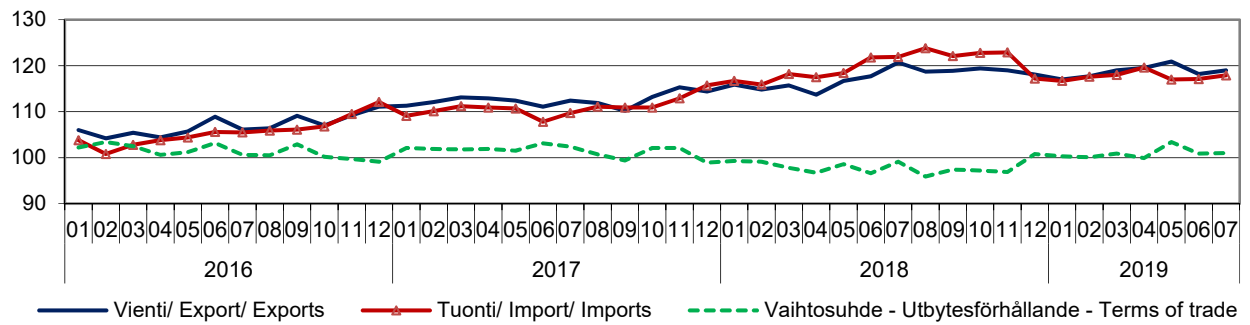
**Kuvio/Figur/Figure 2. Volyymi-indeksi/Volymindex/Volume index 2016–2019**  
**2010 = 100**

Tulli  
 Tilastointi



**Kuvio/Figur/Figure 3. Yksikköarvoindeksi/Enhetsvärdeindex/Unit value index**  
**Vaihtosuhte/Utbytesförhållande/Terms of trade 2016–2019**  
**2010 = 100**

Tulli  
 Tilastointi

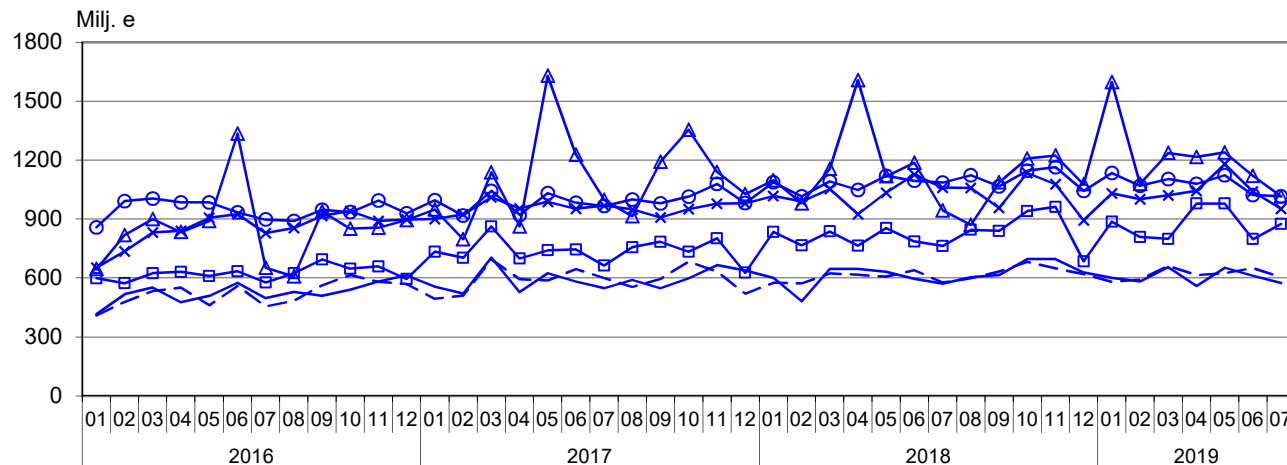


### Kuvio 4. Vienti tuoteluokittain (CPA) 2016 – 2019

Figur 4. Exporten fördelad enligt produkter efter näringsgren

Figure 4. Exports by Products by Activity

Tulli



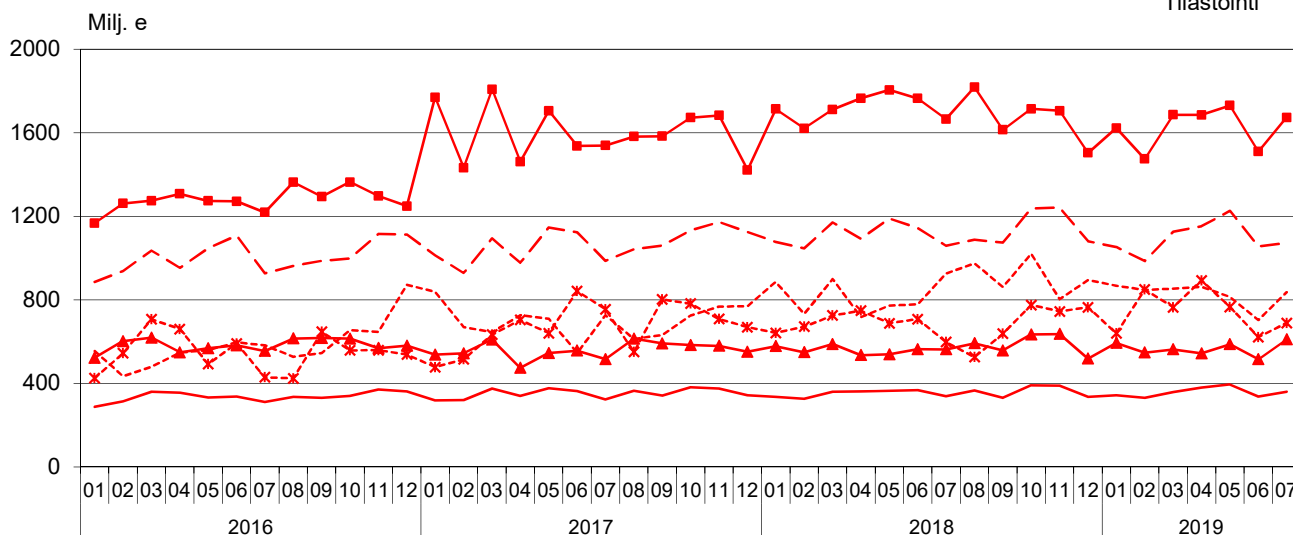
- Sähkö- ja elektroniikkateollisuuden tuotteet - Produkter av el- och elektronikindustri - Electric and electronics industry products
- Metsäteollisuuden tuotteet - Skogsindustriprodukter - Forest industry products
- ×— Kemian teollisuuden tuotteet - Produkter från kemisk industri - Chemical industry products
- - - Muut tuotteet - Övriga produkter - Other products
- Metallit ja metallituotteet - Metaller och metallvaror - Basic metals and fabricated metal products
- △— Kone- ja kulkuneuvoteollisuuden tuotteet - Maskiner och apparater, transportmedel - Machinery and equipment, transport equipment

### Kuvio 5. Tuonti makrotaloudellisten luokkien (BEC) mukaan 2016 – 2019

Figur 5. Importen fördelad enligt makroekonomiska kategorier (BEC)

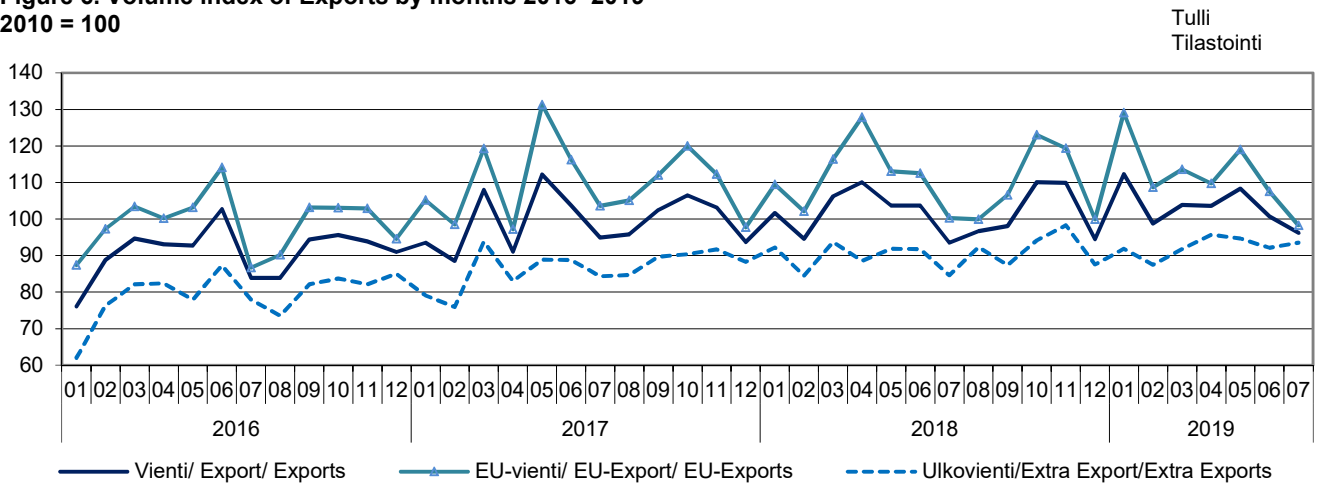
Figure 5. Imports by broad economic categories (BEC)

Tulli  
Tilastointi

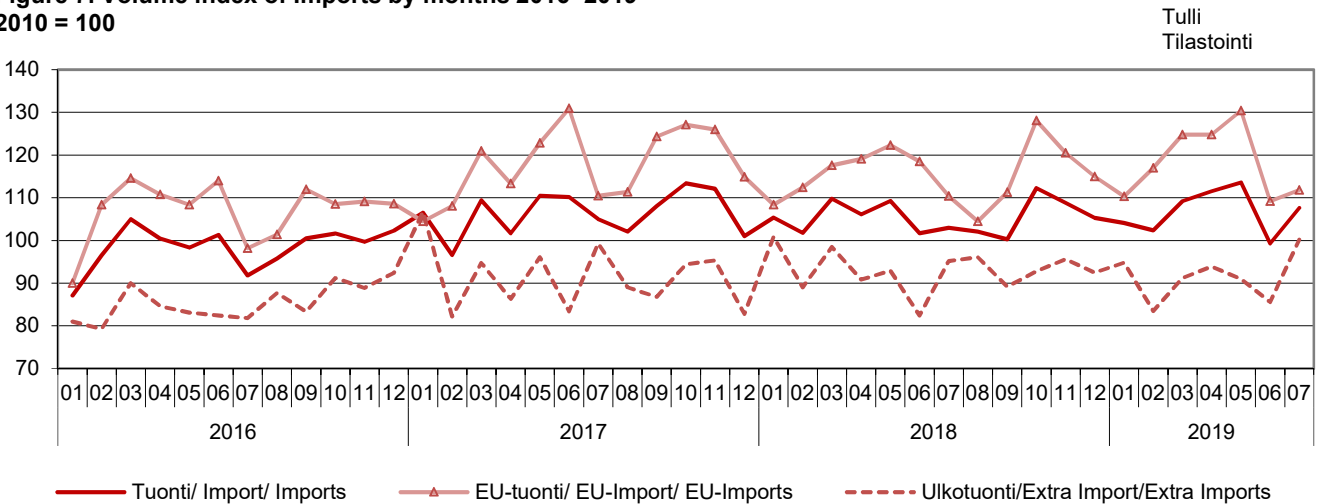


- Elintarvikkeet ja juomat - Livsmedel och drycker - Food and beverages
- Teollisuuden tuotantotarvikkeet - Industrins insatsvaror - Industrial supplies n.e.s.
- - - Poltto- ja voiteluaineet - Driv- och smörjmedel - Fuels and lubricants
- - - Investointitavarat (paitsi kuljetusvälineet), ja niiden osat ja tarvikkeet - Investeringsvaror, utom transportmedel, och delar och tillbehör - Capital goods (except transport equipment), and parts and accessories thereof
- - -×- Kuljetusvälineet, ja niiden osat ja tarvikkeet - Transportmedel, samt delar och tillbehör - Passenger motor vehicles
- ▲— Kulutustavarat - Konsumtionsvaror - Consumer goods n.e.s.

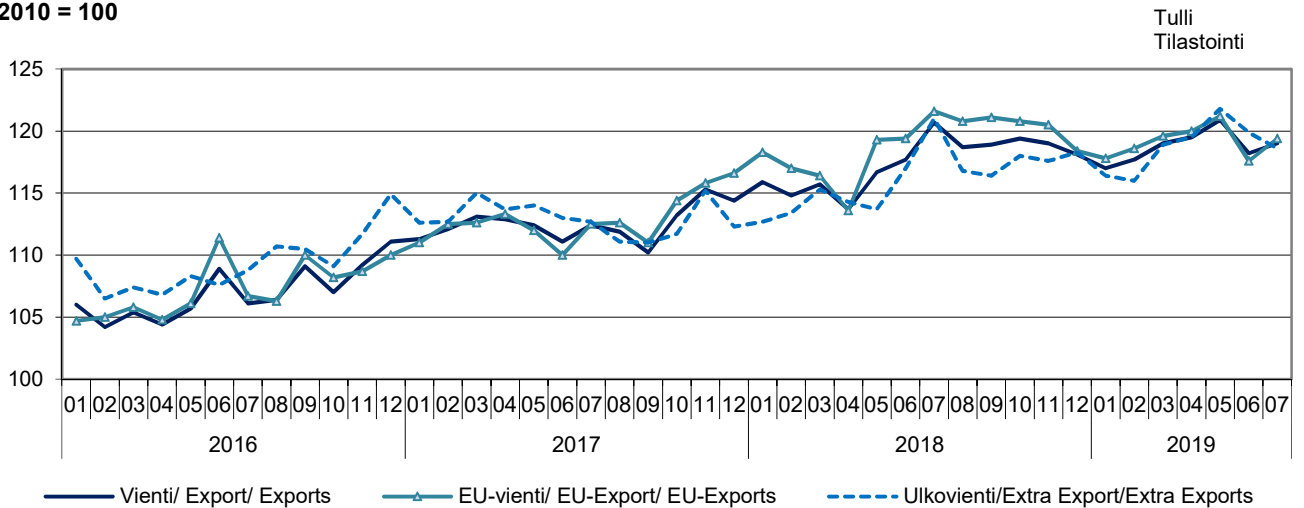
**Kuvio 6. Viennin volyymi-indeksi kuukausittain 2016–2019**  
**Figur 6. Volymindex av export månatligen 2016–2019**  
**Figure 6. Volume index of Exports by months 2016–2019**  
**2010 = 100**



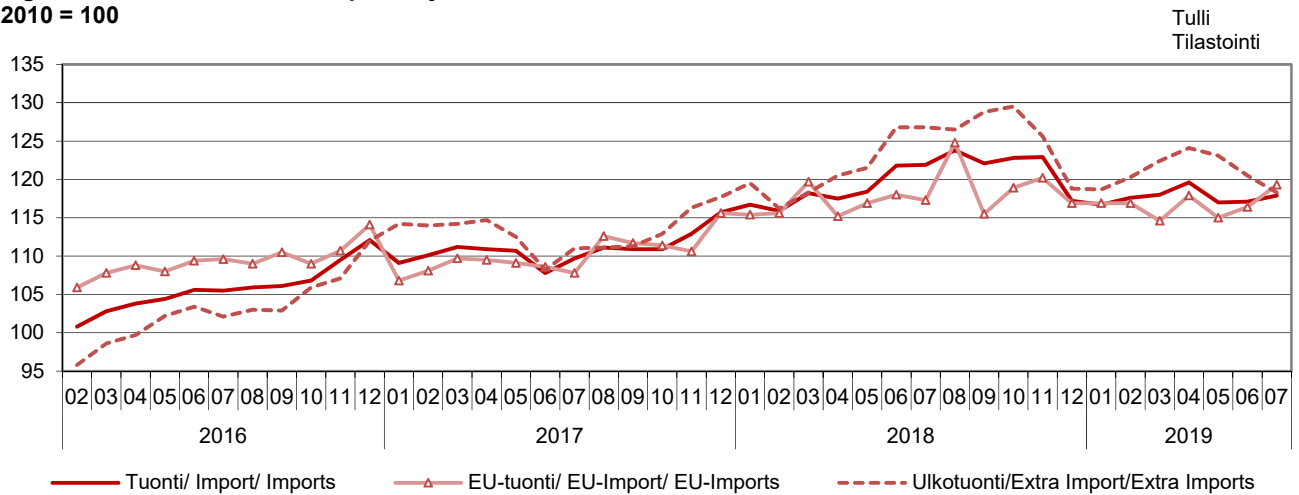
**Kuvio 7. Tuonnin volyymi-indeksi kuukausittain 2016–2019**  
**Figur 7. Volymindex av import månatligen 2016–2019**  
**Figure 7. Volume index of Imports by months 2016–2019**  
**2010 = 100**



**Kuvio 8. Viennin yksikköarvoindeksi kuukausittain 2016–2019**  
**Figur 8. Enhetsvärdeindex av export månatligen 2016–2019**  
**Figure 8. Unit value index of Exports by months 2016–2019**  
**2010 = 100**



**Kuvio 9. Tuonnin yksikköarvoindeksi kuukausittain 2016–2019**  
**Figur 9. Enhetsvärdeindex av export månatligen 2016–2019**  
**Figure 9. Unit value index of Imports by months 2016–2019**  
**2010 = 100**



**Taulu 3. Ulkomaankaupan indeksit**  
**Tabell 3. Index för utrikeshandel**  
**Table 3. Foreign trade indexes**

|                                                                 | Heinäkuu |         | Muutos %          |                   | Keskiarvo *     | Muutos %        |
|-----------------------------------------------------------------|----------|---------|-------------------|-------------------|-----------------|-----------------|
|                                                                 | Juli     | Juli    | Förändr. - Change | Förändr. - Change |                 |                 |
|                                                                 | 2018:07  | 2019:07 | 2019:06           | 2019:07           | 2018:08-2019:07 | 2018:08-2019:07 |
| <b>Volyyymi-indeksi / Volymindex / Volume index</b>             |          |         |                   |                   |                 |                 |
| Vienti/Export/Exports                                           | 93,5     | 96,2    | -4,5              | +2,8              | 102,8           | +1,5            |
| EU-vienti/EU- export/EU-Exports                                 | 100,3    | 98,3    | -8,6              | -2,0              | 110,6           | -0,1            |
| Ulkovienti/Extra export/Extra Exports                           | 84,6     | 93,5    | +1,6              | +10,5             | 93,0            | +4,1            |
| <b>Tuonti/Import/Imports</b>                                    |          |         |                   |                   |                 |                 |
| Tuonti/Import/Imports                                           | 103,0    | 107,6   | +8,3              | +4,4              | 106,4           | +0,2            |
| EU-tuonti/EU-import/EU-Imports                                  | 110,4    | 111,8   | +2,4              | +1,3              | 117,3           | -0,3            |
| Ulkotuonti/Extra import/Extra Imports                           | 95,2     | 100,2   | +17,1             | +5,3              | 92,2            | +0,8            |
| <b>Yksikköarvoindeksi / Enhetsvärdeindex / Unit value index</b> |          |         |                   |                   |                 |                 |
| Vienti/Export/Exports                                           | 120,7    | 119,0   | +0,7              | -1,4              | 118,8           | +3,3            |
| EU-vienti/EU-export/EU-Exports                                  | 121,6    | 119,4   | +1,6              | -1,7              | 119,7           | +2,8            |
| Ulkovienti/Extra export/Extra Exports                           | 121,0    | 118,6   | -1,0              | -2,0              | 118,2           | +3,6            |
| <b>Tuonti/Import/Imports</b>                                    |          |         |                   |                   |                 |                 |
| Tuonti/Import/Imports                                           | 121,9    | 117,9   | +0,6              | -3,3              | 119,4           | +2,9            |
| EU-tuonti/EU-import/EU-Imports                                  | 117,3    | 119,3   | +2,5              | +1,7              | 117,8           | +2,4            |
| Ulkotuonti/Extra import/Extra Imports                           | 126,8    | 118,3   | -1,8              | -6,7              | 123,0           | +4,1            |
| <b>Vaihtosuhte/Bytesförhållande/Terms of Trade</b>              | 99,1     | 101,0   | +0,0              | +1,9              | 99,6            | +0,4            |

\* Kahdentoista kuukauden liukuva keskiarvo - Tolv månaders glidande medelvärde - Moving 12-month averages

**Taulu 4. Vienti SITC:n mukaan**  
**Tabell 4. Exporten enligt SITC**  
**Table 4. Exports by SITC**

| SITC Rev.4                                                                                                                         | Heinäkuu - Juli 2019              |                              |                                | Tammii-heinäkuu 2019<br>Januari-juli 2019 |                              |                                |
|------------------------------------------------------------------------------------------------------------------------------------|-----------------------------------|------------------------------|--------------------------------|-------------------------------------------|------------------------------|--------------------------------|
|                                                                                                                                    | arvo<br>värde<br>value<br>milj. e | osuus<br>andel<br>share<br>% | muutos<br>ändr.<br>change<br>% | arvo<br>värde<br>value<br>milj. e         | osuus<br>andel<br>share<br>% | muutos<br>ändr.<br>change<br>% |
| <b>Koko vienti - Totalexport - Total exports</b>                                                                                   | <b>5 040</b>                      | <b>100,0</b>                 | <b>+ 1</b>                     | <b>38 028</b>                             | <b>100,0</b>                 | <b>+ 3</b>                     |
| <b>0 Elintarvikkeet ja elävät eläimet - Livsmedel och levande djur - Food and live animals</b>                                     | <b>117</b>                        | <b>2,3</b>                   | <b>+ 17</b>                    | <b>852</b>                                | <b>2,2</b>                   | <b>+ 15</b>                    |
| 02 Maitotaloustuotteet ja munat - Mjölkhushållningsprodukter och ägg - Dairy products and birds' eggs                              | 33                                | 0,7                          | + 10                           | 267                                       | 0,7                          | + 17                           |
| 05 Hedelmät ja kasvikset - Frukter och köksväxter<br>Vegetables and fruit                                                          | 2                                 | 0,0                          | - 48                           | 27                                        | 0,1                          | - 9                            |
| <b>1 Juomat ja tupakka - Drycker och tobak<br/>Beverages and tobacco</b>                                                           | <b>18</b>                         | <b>0,3</b>                   | <b>- 6</b>                     | <b>104</b>                                | <b>0,3</b>                   | <b>+ 6</b>                     |
| <b>2 Raaka-aineet, pl. polttoaineet - Råvaror utom bränslen<br/>Crude materials, inedible, except fuels</b>                        | <b>494</b>                        | <b>9,8</b>                   | <b>- 11</b>                    | <b>3 758</b>                              | <b>9,9</b>                   | <b>+ 0</b>                     |
| 212 Turkisnahat, valmistamattomat - Pälsskinn, oberoedda<br>Furskins, raw                                                          | 47                                | 0,9                          | + 2                            | 212                                       | 0,6                          | - 10                           |
| 24 Puutavara ja korkki - Trävaror och kork<br>Cork and wood                                                                        | 147                               | 2,9                          | - 4                            | 1 200                                     | 3,2                          | + 0                            |
| 248 Sahattu ja höylätty puutavara - Sågade och hyvlade trävaror<br>Wood, simply worked                                             | 136                               | 2,7                          | - 4                            | 1 125                                     | 3,0                          | - 0                            |
| 25 Paperimassa - Pappersmassa<br>Pulp and waste paper                                                                              | 193                               | 3,8                          | - 11                           | 1 482                                     | 3,9                          | + 4                            |
| 28 Malmit ja metalliromu - Malmer och skrot av metaller<br>Metalliferous ores and metal scrap                                      | 90                                | 1,8                          | - 28                           | 744                                       | 2,0                          | - 4                            |
| <b>3 Poltto- ja voiteluaineet, sähkövirta - Bränslen, smörjmedel, elström -<br/>Mineral fuels etc</b>                              | <b>422</b>                        | <b>8,4</b>                   | <b>- 16</b>                    | <b>3 315</b>                              | <b>8,7</b>                   | <b>+ 5</b>                     |
| 33 Kivennäisöljyt ja kivennäisöljytuotteet - Mineraloljor och mineralolje-<br>produkter - Petroleum and products                   | 386                               | 7,7                          | - 21                           | 3 167                                     | 8,3                          | + 4                            |
| <b>4 Eläin- ja kasviöljyt ja -rasvat - Animaliska och vegetabiliska oljor och<br/>fetter - Animal, vegetable oil, fat</b>          | <b>1</b>                          | <b>0,0</b>                   | <b>- 27</b>                    | <b>9</b>                                  | <b>0,0</b>                   | <b>- 2</b>                     |
| <b>5 Kemialliset aineet ja tuotteet - Kemiska ämnen och produkter -<br/>Chemicals and related products, nes</b>                    | <b>504</b>                        | <b>10,0</b>                  | <b>- 1</b>                     | <b>3 621</b>                              | <b>9,5</b>                   | <b>- 1</b>                     |
| 51+52 Orgaaniset ja epäorgaaniset kemialliset aineet - Organiska och oorganiska<br>kemiska ämnen - Organic and inorganic chemicals | 154                               | 3,1                          | - 12                           | 1 145                                     | 3,0                          | - 6                            |
| 54 Lääkevalmisteet ja farmaseuttiset tuotteet - Medicinska och farmaceutiska<br>produkter - Medicinal, pharm. products             | 63                                | 1,2                          | + 12                           | 394                                       | 1,0                          | - 7                            |
| 57+58 Muovit, valmistamattomat ja valmistetut - Plaster, oarbetade och<br>bearbetade - Plastics in primary and non-primary forms   | 151                               | 3,0                          | + 6                            | 1 095                                     | 2,9                          | - 1                            |
| <b>6 Valmistetut tavarat valmistusaineen mukaan - Bearbetade varor enligt<br/>materialeet - Basic manufactures</b>                 | <b>1 544</b>                      | <b>30,6</b>                  | <b>+ 5</b>                     | <b>11 091</b>                             | <b>29,2</b>                  | <b>+ 5</b>                     |
| 63 Puu- ja korkituotteet, pl. huonekalut - Produkter av trä och kork utom<br>möbler - Wood and cork manufactures                   | 60                                | 1,2                          | + 4                            | 496                                       | 1,3                          | - 3                            |
| 634 Vaneri, lastu- ja kuitulevy yms. - Kryssfaner, spån- och fiberskivor o.d. -<br>Plywood, particle board etc                     | 45                                | 0,9                          | + 1                            | 362                                       | 1,0                          | - 2                            |
| 64 Paperi ja pahvi sekä tuotteet niistä - Papper, papp och produkter därav -<br>Paper, paperboard and articles thereof             | 621                               | 12,3                         | - 6                            | 4 405                                     | 11,6                         | - 1                            |
| 65 Tekstiilituotteet, pl. vaatteet - Textilprodukter utom kläder - Textile yarn,<br>fabrics, made up articles, etc                 | 23                                | 0,5                          | + 1                            | 174                                       | 0,5                          | + 3                            |
| 67 Rauta ja teräs - Järn och stål<br>Iron and steel                                                                                | 486                               | 9,6                          | + 40                           | 3 345                                     | 8,8                          | + 30                           |
| 68 Muut metallit - Andra metaller<br>Non-ferrous metals                                                                            | 206                               | 4,1                          | - 14                           | 1 447                                     | 3,8                          | - 16                           |
| 69 Tuotteet epäjalosta metallista - Arbeten av oädla metaller - Manufactures of<br>metals, nes                                     | 83                                | 1,6                          | + 7                            | 657                                       | 1,7                          | + 6                            |
| <b>7 Koneet, laitteet ja kuljetusvälineet - Maskiner, apparater och<br/>transportmedel - Machinery, transport equipmt</b>          | <b>1 484</b>                      | <b>29,4</b>                  | <b>+ 4</b>                     | <b>11 939</b>                             | <b>31,4</b>                  | <b>+ 3</b>                     |
| 71 Voimakoneet ja moottorit - Kraftmaskiner och motorer - Power generating<br>machinery and equipment                              | 132                               | 2,6                          | - 15                           | 1 080                                     | 2,8                          | - 19                           |
| 72 Eri toimialojen erikoiskoneet - Maskiner för särskilda industrier - Machinery<br>for special industries                         | 336                               | 6,7                          | + 7                            | 2 717                                     | 7,1                          | + 6                            |
| 74 Yleiskäyttöiset teoll. koneet ja laitteet - Industrimaskiner för allmänt bruk -<br>General industrial machy, nes                | 250                               | 5,0                          | + 13                           | 1 779                                     | 4,7                          | + 10                           |
| 75 Toimistokoneet ja atk-laitteet - Kontorsmaskiner och adb-maskiner - Office<br>machines and adp machines                         | 26                                | 0,5                          | + 14                           | 198                                       | 0,5                          | + 30                           |
| 76 Puhelin-, radio-, tv- yms. -laitteet - Telefon-, radio-, tv- o.d. -apparater -<br>Telecomm, sound recording equipment           | 87                                | 1,7                          | + 26                           | 495                                       | 1,3                          | + 19                           |
| 77 Muut sähkökoneet ja -laitteet - Andra elektriska maskiner och apparater -<br>Electric machinery, nes and parts                  | 262                               | 5,2                          | - 1                            | 1 977                                     | 5,2                          | + 4                            |
| 78 Moottorijoneuvot - Motorfordon<br>Road vehicles                                                                                 | 353                               | 7,0                          | + 7                            | 2 625                                     | 6,9                          | + 3                            |
| 79 Muut kuljetusvälineet - Andra transportmedel<br>Other transport equipment                                                       | 17                                | 0,3                          | - 29                           | 921                                       | 2,4                          | + 5                            |
| 793 Laivat, veneet ja muut uivat rakenteet - Fartyg, båtar och annan flytande<br>materiel - Ships and boats etc                    | 12                                | 0,2                          | - 31                           | 760                                       | 2,0                          | - 9                            |
| <b>8 Erinäiset valmiit tavarat - Diverse färdiga varor<br/>Miscellaneous manufactured articles</b>                                 | <b>320</b>                        | <b>6,4</b>                   | <b>+ 13</b>                    | <b>2 396</b>                              | <b>6,3</b>                   | <b>+ 6</b>                     |
| 82 Huonekalut - Möbler<br>Furniture and parts thereof                                                                              | 15                                | 0,3                          | + 47                           | 105                                       | 0,3                          | + 20                           |
| 84 Vaatteet - Kläder<br>Articles of apparel and clothing accessories                                                               | 20                                | 0,4                          | + 1                            | 132                                       | 0,3                          | - 5                            |
| 85 Jalkineet - Skor<br>Footwear                                                                                                    | 9                                 | 0,2                          | + 43                           | 63                                        | 0,2                          | + 3                            |
| 87 Kojeet, mittarit yms. - Instrumentmätare o.d.<br>Instruments and apparatus, nes                                                 | 183                               | 3,6                          | + 15                           | 1 383                                     | 3,6                          | + 9                            |
| <b>9 Muut tavarat - Övriga varor<br/>Goods not classified elsewhere</b>                                                            | <b>136</b>                        | <b>2,7</b>                   | <b>+ 4</b>                     | <b>943</b>                                | <b>2,5</b>                   | <b>- 2</b>                     |

**Taulu 5. Tuonti SITC:n mukaan**  
**Tabell 5. Importen enligt SITC**  
**Table 5. Imports by SITC**

| SITC Rev.4                                                                                                                      | Heinäkuu - Juli 2019              |                              |                                | Tammii-heinäkuu 2019<br>Januari-juli 2019 |                              |                                |
|---------------------------------------------------------------------------------------------------------------------------------|-----------------------------------|------------------------------|--------------------------------|-------------------------------------------|------------------------------|--------------------------------|
|                                                                                                                                 | arvo<br>värde<br>value<br>milj. e | osuus<br>andel<br>share<br>% | muutos<br>ändr.<br>change<br>% | arvo<br>värde<br>value<br>milj. e         | osuus<br>andel<br>share<br>% | muutos<br>ändr.<br>change<br>% |
| <b>Koko tuonti - Totalimport - Total imports</b>                                                                                | <b>5 488</b>                      | <b>100,0</b>                 | <b>+ 2</b>                     | <b>38 343</b>                             | <b>100,0</b>                 | <b>- 0</b>                     |
| <b>0 Elintarvikkeet ja elävät eläimet - Livsmedel och levande djur - Food and live animals</b>                                  | <b>339</b>                        | <b>6,2</b>                   | <b>+ 11</b>                    | <b>2 383</b>                              | <b>6,2</b>                   | <b>+ 3</b>                     |
| 02 Maitotaloustuotteet ja munat - Mjölkhushållningsprodukter och ägg - Dairy products and birds' eggs                           | 35                                | 0,6                          | + 5                            | 231                                       | 0,6                          | - 1                            |
| 05 Hedelmät ja kasvikset - Fruktur och köksväxter                                                                               | 84                                | 1,5                          | + 13                           | 611                                       | 1,6                          | - 0                            |
| <b>1 Juomat ja tupakka - Drycker och tobak</b>                                                                                  | <b>46</b>                         | <b>0,8</b>                   | <b>- 7</b>                     | <b>323</b>                                | <b>0,8</b>                   | <b>+ 3</b>                     |
| <b>2 Raaka-aineet, pl. polttoaineet - Råvaror utom bränslen</b>                                                                 | <b>438</b>                        | <b>8,0</b>                   | <b>- 3</b>                     | <b>2 939</b>                              | <b>7,7</b>                   | <b>- 3</b>                     |
| 212 Turkisnahat, valmistamattomat - Pälskinn, oberedda                                                                          | 1                                 | 0,0                          | - 7                            | 72                                        | 0,2                          | - 29                           |
| 24 Puutavara ja korkki - Trävaror och kork                                                                                      | 56                                | 1,0                          | - 17                           | 384                                       | 1,0                          | + 5                            |
| 248 Sahattu ja höylätty puutavara - Sågade och hyvlade trävaror                                                                 | 12                                | 0,2                          | - 10                           | 83                                        | 0,2                          | - 3                            |
| 25 Paperimassa - Pappersmassa                                                                                                   | 21                                | 0,4                          | - 27                           | 148                                       | 0,4                          | - 27                           |
| 28 Malmit ja metalliromu - Malmer och skrot av metaller                                                                         | 315                               | 5,7                          | + 6                            | 1 968                                     | 5,1                          | + 0                            |
| <b>3 Poltto- ja voiteluaineet, sähkövirta - Bränslen, smörjmedel, elström - Mineral fuels etc</b>                               | <b>843</b>                        | <b>15,4</b>                  | <b>- 10</b>                    | <b>5 801</b>                              | <b>15,1</b>                  | <b>+ 1</b>                     |
| 33 Kivennäisöljyt ja kivennäisöljytuotteet - Mineraloljor och mineralolje-produkter - Petroleum and products                    | 671                               | 12,2                         | - 9                            | 4 578                                     | 11,9                         | + 2                            |
| <b>4 Eläin- ja kasviöljyt ja -rasvat - Animaliska och vegetabiliska oljor och fetter - Animal, vegetable oil, fat</b>           | <b>30</b>                         | <b>0,5</b>                   | <b>+ 16</b>                    | <b>148</b>                                | <b>0,4</b>                   | <b>- 15</b>                    |
| <b>5 Kemialliset aineet ja tuotteet - Kemiska ämnen och produkter - Chemicals and related products, nes</b>                     | <b>618</b>                        | <b>11,3</b>                  | <b>+ 3</b>                     | <b>4 337</b>                              | <b>11,3</b>                  | <b>+ 1</b>                     |
| 51+52 Orgaaniset ja epäorgaaniset kemialliset aineet - Organiska och oorganiska kemiska ämnen - Organic and inorganic chemicals | 153                               | 2,8                          | + 1                            | 1 107                                     | 2,9                          | - 0                            |
| 54 Lääkevalmisteet ja farmaseuttiset tuotteet - Medicinska och farmaceutiska produkter - Medicinal, pharm. products             | 185                               | 3,4                          | + 11                           | 1 168                                     | 3,0                          | + 0                            |
| 57+58 Muovit, valmistamattomat ja valmistetut - Plaster, obearbetade och bearbetade - Plastics in primary and non-primary forms | 126                               | 2,3                          | - 1                            | 944                                       | 2,5                          | - 0                            |
| <b>6 Valmistetut tavarat valmistusaineen mukaan - Bearbetade varor enligt materialet - Basic manufactures</b>                   | <b>636</b>                        | <b>11,6</b>                  | <b>- 4</b>                     | <b>4 430</b>                              | <b>11,6</b>                  | <b>- 13</b>                    |
| 63 Puu- ja korkkituotteet, pl. huonekalut - Produkter av trä och kork utom möbler - Wood and cork manufactures                  | 23                                | 0,4                          | - 1                            | 171                                       | 0,4                          | - 1                            |
| 634 Vaneri, lastu- ja kuitulevy yms. - Kryssfaner, spån- och fiberskivor o.d. - Plywood, particle board etc                     | 12                                | 0,2                          | - 6                            | 92                                        | 0,2                          | - 4                            |
| 64 Paperi ja pahvi sekä tuotteet niistä - Papper, papp och produkter därav - Paper, paperboard and articles thereof             | 51                                | 0,9                          | + 3                            | 334                                       | 0,9                          | + 2                            |
| 65 Tekstiilituotteet, pl. vaatteet - Textilprodukter utom kläder - Textile yarn, fabrics, made up articles, etc                 | 52                                | 1,0                          | + 3                            | 369                                       | 1,0                          | + 4                            |
| 67 Rauta ja teräs - Järn och stål                                                                                               | 146                               | 2,7                          | - 10                           | 1 066                                     | 2,8                          | - 23                           |
| 68 Muut metallit - Andra metaller                                                                                               | 93                                | 1,7                          | - 25                           | 647                                       | 1,7                          | - 36                           |
| 69 Tuotteet epäjalosta metallista - Arbeten av oädla metaller - Manufactures of metals, nes                                     | 155                               | 2,8                          | + 12                           | 1 039                                     | 2,7                          | - 3                            |
| <b>7 Koneet, laitteet ja kuljetusvälineet - Maskiner, apparater och transportmedel - Machinery, transport equipmt</b>           | <b>1 750</b>                      | <b>31,9</b>                  | <b>+ 8</b>                     | <b>12 702</b>                             | <b>33,1</b>                  | <b>+ 4</b>                     |
| 71 Voimakoneet ja moottorit - Kraftmaskiner och motorer - Power generating machinery and equipment                              | 142                               | 2,6                          | + 36                           | 1 062                                     | 2,8                          | + 13                           |
| 72 Eri toimialojen erikoiskoneet - Maskiner för särskilda industrier - Machinery for special industries                         | 151                               | 2,7                          | + 12                           | 1 124                                     | 2,9                          | + 6                            |
| 74 Yleiskäyttöiset teoll. koneet ja laitteet - Industrimaskiner för allmänt bruk - General industrial machy, nes                | 244                               | 4,4                          | + 4                            | 1 763                                     | 4,6                          | + 3                            |
| 75 Toimistokoneet ja atk-laitteet - Kontorsmaskiner och adb-maskiner - Office machines and adp machines                         | 112                               | 2,0                          | - 13                           | 893                                       | 2,3                          | - 16                           |
| 76 Puhelin-, radio-, tv- yms. -laitteet - Telefon-, radio-, tv- o.d. -apparater - Telecomm, sound recording equipment           | 170                               | 3,1                          | - 14                           | 1 122                                     | 2,9                          | - 6                            |
| 77 Muut sähkökoneet ja -laitteet - Andra elektriska maskiner och apparater - Electric machinery, nes and parts                  | 380                               | 6,9                          | + 13                           | 2 487                                     | 6,5                          | + 4                            |
| 78 Moottorijoneuvot - Motorfordon                                                                                               | 508                               | 9,3                          | + 13                           | 3 531                                     | 9,2                          | + 1                            |
| 79 Muut kuljetusvälineet - Andra transportmedel                                                                                 | 26                                | 0,5                          | + 16                           | 583                                       | 1,5                          | + 155                          |
| 793 Laivat, veneet ja muut uivat rakenteet - Fartyg, båtar och annan flytande materiel - Ships and boats etc                    | 4                                 | 0,1                          | + 2                            | 118                                       | 0,3                          | + 74                           |
| <b>8 Erinäiset valmiit tavarat - Diverse färdiga varor</b>                                                                      | <b>543</b>                        | <b>9,9</b>                   | <b>+ 9</b>                     | <b>3 583</b>                              | <b>9,3</b>                   | <b>+ 0</b>                     |
| <b>82 Huonekalut - Möbler</b>                                                                                                   | <b>67</b>                         | <b>1,2</b>                   | <b>+ 19</b>                    | <b>464</b>                                | <b>1,2</b>                   | <b>+ 2</b>                     |
| 82 Huonekalut - Möbler                                                                                                          | 67                                | 1,2                          | + 19                           | 464                                       | 1,2                          | + 2                            |
| 84 Vaatteet - Kläder                                                                                                            | 145                               | 2,6                          | + 11                           | 812                                       | 2,1                          | + 2                            |
| 84 Artikkeleita vaatteita ja vaateita koskevia lisävarusteita - Articles of apparel and clothing accessories                    | 145                               | 2,6                          | + 11                           | 812                                       | 2,1                          | + 2                            |
| 85 Jalkineet - Skor                                                                                                             | 28                                | 0,5                          | - 4                            | 188                                       | 0,5                          | - 7                            |
| 85 Footwear                                                                                                                     | 28                                | 0,5                          | - 4                            | 188                                       | 0,5                          | - 7                            |
| 87 Kojeeet, mittarit yms. - Instrumentmätare o.d. Instruments and apparatuses, nes                                              | 101                               | 1,8                          | + 8                            | 744                                       | 1,9                          | + 4                            |
| <b>9 Muut tavarat - Övriga varor</b>                                                                                            | <b>244</b>                        | <b>4,4</b>                   | <b>+ 3</b>                     | <b>1 699</b>                              | <b>4,4</b>                   | <b>+ 3</b>                     |
| <b>9 Goods not classified elsewhere</b>                                                                                         | <b>244</b>                        | <b>4,4</b>                   | <b>+ 3</b>                     | <b>1 699</b>                              | <b>4,4</b>                   | <b>+ 3</b>                     |



Taulu 6. Vienti ja tuonti tuoteluokittain (CPA2008)

Tabell 6. Exporten och importen fördelad enligt produkter efter näringsgren (CPA2008)

Table 6. Exports and imports by Products by Activity (CPA2008)

| Tuoteluokka - Produkter efter näringsgren - Products by Activity                                                                                      | Vienti - Export 2019              |                                   |                              |                                | Tuonti - Import 2019              |                                   |                              |                                |
|-------------------------------------------------------------------------------------------------------------------------------------------------------|-----------------------------------|-----------------------------------|------------------------------|--------------------------------|-----------------------------------|-----------------------------------|------------------------------|--------------------------------|
|                                                                                                                                                       | Heinäkuu<br>Juli                  | Tammi-heinäkuu<br>Januari-juli    | osuus<br>andel               | muutos<br>ändr.                | Heinäkuu<br>Juli                  | Tammi-heinäkuu<br>Januari-juli    | osuus<br>andel               | muutos<br>ändr.                |
|                                                                                                                                                       | arvo<br>värde<br>value<br>milj. e | arvo<br>värde<br>value<br>milj. e | osuus<br>andel<br>share<br>% | muutos<br>ändr.<br>change<br>% | arvo<br>värde<br>value<br>milj. e | arvo<br>värde<br>value<br>milj. e | osuus<br>andel<br>share<br>% | muutos<br>ändr.<br>change<br>% |
| <b>Koko vienti/tuonti - Totalexport/import - Total exports/imports</b>                                                                                | <b>5 040</b>                      | <b>38 028</b>                     | <b>100,0</b>                 | <b>+ 3</b>                     | <b>5 488</b>                      | <b>38 343</b>                     | <b>100,0</b>                 | <b>- 0</b>                     |
| <b>A Maa-, metsä- ja kalataloustuotteet - Jordbruks-, skogs- och fiskeriprodukter - Products of agriculture, forestry and fishing</b>                 | <b>76</b>                         | <b>434</b>                        | <b>1,1</b>                   | <b>- 3</b>                     | <b>133</b>                        | <b>1 098</b>                      | <b>2,9</b>                   | <b>- 3</b>                     |
| <b>B Kaivostoiminnan ja louhinnan tuotteet - Produkter från gruvdrift och utvinning av mineral - Products from mining and quarrying</b>               | <b>43</b>                         | <b>368</b>                        | <b>1,0</b>                   | <b>- 5</b>                     | <b>741</b>                        | <b>4 764</b>                      | <b>12,4</b>                  | <b>- 4</b>                     |
| 061 Raakaöljy - Råpetroleum - Crude petroleum                                                                                                         | 0                                 | 0                                 | 0,0                          | >999                           | 454                               | 3 077                             | 8,0                          | - 5                            |
| <b>C Teollisuustuotteet - Tillverkade varor - Manufactured goods</b>                                                                                  | <b>4 760</b>                      | <b>36 111</b>                     | <b>95,0</b>                  | <b>+ 3</b>                     | <b>4 211</b>                      | <b>29 534</b>                     | <b>77,0</b>                  | <b>+ 0</b>                     |
| <b>10-12 Elintarvikkeet, juomat ja tupakka - Livsmedel, drycker och tobak - Food, beverages and tobacco</b>                                           | <b>117</b>                        | <b>825</b>                        | <b>2,2</b>                   | <b>+ 14</b>                    | <b>315</b>                        | <b>2 127</b>                      | <b>5,5</b>                   | <b>+ 3</b>                     |
| <b>13-15 Tekstiilit, vaatteet, nahka ja nahkatuotteet - Textilier, kläder, läder och lädervaror - Textiles, clothes, leather and leather products</b> | <b>56</b>                         | <b>397</b>                        | <b>1,0</b>                   | <b>+ 0</b>                     | <b>230</b>                        | <b>1 386</b>                      | <b>3,6</b>                   | <b>+ 0</b>                     |
| <b>16-18 Metsäteollisuuden tuotteet - Skogsindustriprodukter - Forest industry products</b>                                                           | <b>1 016</b>                      | <b>7 551</b>                      | <b>19,9</b>                  | <b>+ 0</b>                     | <b>129</b>                        | <b>872</b>                        | <b>2,3</b>                   | <b>- 3</b>                     |
| 16 Sahatavara ja puutuotteet - Sågvaror och varor av trä - Wood and wood products                                                                     | 202                               | 1 666                             | 4,4                          | - 1                            | 56                                | 384                               | 1,0                          | + 7                            |
| 17 Paperi, paperi- ja kartonkituotteet, paperimassa - Papper, pappers- och pappvaror, massa - Paper, paper and paperboard products, pulp              | 813                               | 5 883                             | 15,5                         | + 0                            | 72                                | 486                               | 1,3                          | - 9                            |
| <b>19-22 Kemian teollisuuden tuotteet - Produkter från kemisk industri - Chemical industry products</b>                                               | <b>953</b>                        | <b>7 270</b>                      | <b>19,1</b>                  | <b>+ 1</b>                     | <b>979</b>                        | <b>6 893</b>                      | <b>18,0</b>                  | <b>+ 3</b>                     |
| 19 Koksi ja öljytuotteet - Stenkols- och petroleumprodukter - Coke and petroleum products                                                             | 363                               | 3 030                             | 8,0                          | + 1                            | 221                               | 1 559                             | 4,1                          | + 13                           |
| 20 Kemikaalit ja kemialliset tuotteet - Kemikalier och kemiska produkter - Chemicals and chemical products                                            | 407                               | 2 896                             | 7,6                          | + 2                            | 415                               | 3 060                             | 8,0                          | + 0                            |
| 21 Lääkeaineet ja lääkkeet - Farmaceutiska produkter och läkemedel - Pharmaceutical products and pharmaceutical preparations                          | 75                                | 473                               | 1,2                          | - 2                            | 187                               | 1 197                             | 3,1                          | + 1                            |
| 22 Kumi- ja muovituotteet - Gummi- och plastvaror - Rubber and plastic products                                                                       | 108                               | 871                               | 2,3                          | + 1                            | 156                               | 1 077                             | 2,8                          | + 2                            |
| <b>23 Muut ei-metalliset mineraalituotteet - Andra icke-metalliska mineraliska produkter - Other non-metallic mineral products</b>                    | <b>39</b>                         | <b>326</b>                        | <b>0,9</b>                   | <b>- 2</b>                     | <b>71</b>                         | <b>489</b>                        | <b>1,3</b>                   | <b>+ 2</b>                     |
| <b>24-25 Metallit ja metallituotteet - Metaller och metallvaror - Metal and metal products</b>                                                        | <b>876</b>                        | <b>6 130</b>                      | <b>16,1</b>                  | <b>+ 9</b>                     | <b>475</b>                        | <b>3 294</b>                      | <b>8,6</b>                   | <b>- 17</b>                    |
| 24 Metallit - Metaller - Basic metals                                                                                                                 | 769                               | 5 316                             | 14,0                         | + 10                           | 306                               | 2 175                             | 5,7                          | - 23                           |
| 25 Metallituotteet (pl. koneet ja laitteet) - Metallvaror (exkl. maskiner och appar.) - Fabricated metal products (excl. machinery and equip.)        | 107                               | 813                               | 2,1                          | + 3                            | 168                               | 1 118                             | 2,9                          | - 4                            |
| <b>26-27 Sähkö- ja elektroniikkateollisuuden tuotteet - Produkter av el- och elektronikindustri - Electric and electronics industry products</b>      | <b>575</b>                        | <b>4 241</b>                      | <b>11,2</b>                  | <b>+ 2</b>                     | <b>789</b>                        | <b>5 273</b>                      | <b>13,8</b>                  | <b>- 2</b>                     |
| 26 Tietokoneet, elektroniset ja optiset laitteet - Datorer, elektronikvaror och optik - Computers, electronic and optical products                    | 300                               | 1 994                             | 5,2                          | + 11                           | 487                               | 3 320                             | 8,7                          | - 2                            |
| 263 Viestintälaitteet - Kommunikationsutrustning - Communication equip.                                                                               | 75                                | 427                               | 1,1                          | + 22                           | 118                               | 768                               | 2,0                          | - 7                            |
| 27 Sähkölaitteet - Elapparater - Electrical equipment                                                                                                 | 275                               | 2 247                             | 5,9                          | - 5                            | 302                               | 1 952                             | 5,1                          | - 2                            |
| <b>28 Koneet ja laitteet - Maskiner och app. - Machinery and equip.</b>                                                                               | <b>652</b>                        | <b>4 972</b>                      | <b>13,1</b>                  | <b>+ 6</b>                     | <b>477</b>                        | <b>3 559</b>                      | <b>9,3</b>                   | <b>+ 7</b>                     |
| <b>29-30 Kulkuneuvot - Transportmedel - Transport equipment</b>                                                                                       | <b>364</b>                        | <b>3 534</b>                      | <b>9,3</b>                   | <b>+ 4</b>                     | <b>600</b>                        | <b>4 584</b>                      | <b>12,0</b>                  | <b>+ 8</b>                     |
| 29 Moottoriajoneuvot - Motorfordon - Motor vehicles                                                                                                   | 343                               | 2 541                             | 6,7                          | + 3                            | 553                               | 3 784                             | 9,9                          | + 1                            |
| 30 Muut kulkuneuvot - Andra transportmedel - Other transport equipment                                                                                | 21                                | 992                               | 2,6                          | + 5                            | 47                                | 800                               | 2,1                          | + 72                           |
| <b>31-33 Muut teollisuustuotteet - Övriga tillverkade varor - Other manufactured goods</b>                                                            | <b>112</b>                        | <b>866</b>                        | <b>2,3</b>                   | <b>+ 3</b>                     | <b>147</b>                        | <b>1 058</b>                      | <b>2,8</b>                   | <b>+ 3</b>                     |
| <b>D Sähkö, kaasua, lämpö, jäähdytys - El, gas, värme, kyla - Electricity, gas, steam, air conditioning 1)</b>                                        | <b>29</b>                         | <b>108</b>                        | <b>0,3</b>                   | <b>+ 123</b>                   | <b>91</b>                         | <b>597</b>                        | <b>1,6</b>                   | <b>+ 10</b>                    |
| <b>E-X Muut tuotteet - Övriga produkter - Other products</b>                                                                                          | <b>133</b>                        | <b>1 007</b>                      | <b>2,6</b>                   | <b>- 3</b>                     | <b>311</b>                        | <b>2 351</b>                      | <b>6,1</b>                   | <b>+ 1</b>                     |
| E 381158 Metallijätteet - Metallavfall - Metal waste                                                                                                  | 26                                | 201                               | 0,5                          | + 1                            | 54                                | 538                               | 1,4                          | - 5                            |

1) Maakaasu B 062 - Naturgas B 062 - Natural gas B 062

**Taulu 7. Tuonti ja vienti BEC-tavaraluokituksen mukaan (Broad Economic Categories)**  
**Tabell 7. Importen och exporten fördelad enligt BEC-varuklassificering (Broad Economic Categories)**  
**Table 7. Imports and exports by BEC goods classification (Broad Economic Categories)**

| BEC Rev.4                                                                                                                                                                                                                      | Heinäkuu - Juli 2019              |                              |                                | Tammi-heinäkuu 2019<br>Januari-juli 2019 |                              |                                |
|--------------------------------------------------------------------------------------------------------------------------------------------------------------------------------------------------------------------------------|-----------------------------------|------------------------------|--------------------------------|------------------------------------------|------------------------------|--------------------------------|
|                                                                                                                                                                                                                                | arvo<br>värde<br>value<br>milj. e | osuus<br>andel<br>share<br>% | muutos<br>ändr.<br>change<br>% | arvo<br>värde<br>value<br>milj. e        | osuus<br>andel<br>share<br>% | muutos<br>ändr.<br>change<br>% |
| <b>Koko tuonti - Totalimport - Total imports</b>                                                                                                                                                                               | <b>5 488</b>                      | <b>100,0</b>                 | <b>+ 2</b>                     | <b>38 343</b>                            | <b>100,0</b>                 | <b>- 0</b>                     |
| 1 Elintarvikkeet ja juomat - Livsmedel och drycker - Food and beverages                                                                                                                                                        | 361                               | 6,6                          | + 7                            | 2 517                                    | 6,6                          | + 2                            |
| 2 Teollisuuden tuotantotarvikkeet, ei muualla määritelty - Industrins insatsvaror, inte specificerade annanstans - Industrial supplies not elsewhere specified                                                                 | 1 673                             | 30,5                         | + 0                            | 11 419                                   | 29,8                         | - 5                            |
| 3 Poltto- ja voiteluaineet - Driv- och smörjmedel - Fuels and lubricants                                                                                                                                                       | 837                               | 15,3                         | - 10                           | 5 788                                    | 15,1                         | + 1                            |
| 31 Jalostamattomat - Oraffinerade - Primary                                                                                                                                                                                    | 521                               | 9,5                          | - 11                           | 3 576                                    | 9,3                          | - 5                            |
| 32 Prosessoidut - Raffinerade - Processed                                                                                                                                                                                      | 316                               | 5,8                          | - 8                            | 2 212                                    | 5,8                          | + 14                           |
| 4 Investointitavarat (paitsi kuljetusvälineet), ja niiden osat ja tarvikkeet - Investeringsvaror, utom transportmedel, och delar och tillbehör - Capital goods (except transport equipment), and parts and accessories thereof | 1 073                             | 19,6                         | + 1                            | 7 714                                    | 20,1                         | - 1                            |
| 5 Kuljetusvälineet, ja niiden osat ja tarvikkeet - Transportmedel, samt delar och tillbehör - Transport equipment and parts and accessories thereof                                                                            | 689                               | 12,6                         | + 15                           | 5 233                                    | 13,6                         | + 9                            |
| 6 Kulutustavarat - Konsumtionsvaror, inte specificerade annanstans - Consumer goods not elsewhere specified                                                                                                                    | 611                               | 11,1                         | + 8                            | 3 968                                    | 10,3                         | + 1                            |
| 61 Kestokulutustavarat - Varaktiga konsumtionsvaror - Durable                                                                                                                                                                  | 114                               | 2,1                          | + 9                            | 839                                      | 2,2                          | + 2                            |
| 62 Puolikestokulutustavarat - Delvis varaktiga konsumtionsvaror - Semi-durable                                                                                                                                                 | 244                               | 4,4                          | + 8                            | 1 513                                    | 3,9                          | + 2                            |
| 63 Kertakulutustavarat - Icke-varaktiga konsumtionsvaror - Non-durable                                                                                                                                                         | 253                               | 4,6                          | + 8                            | 1 617                                    | 4,2                          | + 1                            |
| 7 Muut tavarat - Övriga varor - Goods not elsewhere specified                                                                                                                                                                  | 242                               | 4,4                          | + 2                            | 1 703                                    | 4,4                          | + 0                            |
| <b>Koko vienti - Totalexport - Total exports</b>                                                                                                                                                                               | <b>5 040</b>                      | <b>100,0</b>                 | <b>+ 1</b>                     | <b>38 028</b>                            | <b>100,0</b>                 | <b>+ 3</b>                     |
| 1 Elintarvikkeet ja juomat - Livsmedel och drycker - Food and beverages                                                                                                                                                        | 113                               | 2,2                          | + 5                            | 852                                      | 2,2                          | + 11                           |
| 2 Teollisuuden tuotantotarvikkeet, ei muualla määritelty - Industrins insatsvaror, inte specificerade annanstans - Industrial supplies not elsewhere specified                                                                 | 2 607                             | 51,7                         | + 1                            | 18 892                                   | 49,7                         | + 3                            |
| 3 Poltto- ja voiteluaineet - Driv- och smörjmedel - Fuels and lubricants                                                                                                                                                       | 414                               | 8,2                          | - 21                           | 3 302                                    | 8,7                          | + 1                            |
| 31 Jalostamattomat - Oraffinerade - Primary                                                                                                                                                                                    | 1                                 | 0,0                          | - 47                           | 8                                        | 0,0                          | - 7                            |
| 32 Prosessoidut - Raffinerade - Processed                                                                                                                                                                                      | 413                               | 8,2                          | - 21                           | 3 294                                    | 8,7                          | + 1                            |
| 4 Investointitavarat (paitsi kuljetusvälineet), ja niiden osat ja tarvikkeet - Investeringsvaror, utom transportmedel, och delar och tillbehör - Capital goods (except transport equipment), and parts and accessories thereof | 1 259                             | 25,0                         | + 8                            | 9 381                                    | 24,7                         | + 4                            |
| 5 Kuljetusvälineet, ja niiden osat ja tarvikkeet - Transportmedel, samt delar och tillbehör - Transport equipment and parts and accessories thereof                                                                            | 414                               | 8,2                          | + 4                            | 3 906                                    | 10,3                         | + 7                            |
| 6 Kulutustavarat - Konsumtionsvaror, inte specificerade annanstans - Consumer goods not elsewhere specified                                                                                                                    | 157                               | 3,1                          | + 9                            | 1 083                                    | 2,8                          | - 4                            |
| 61 Kestokulutustavarat - Varaktiga konsumtionsvaror - Durable                                                                                                                                                                  | 20                                | 0,4                          | + 13                           | 155                                      | 0,4                          | + 5                            |
| 62 Puolikestokulutustavarat - Delvis varaktiga konsumtionsvaror - Semi-durable                                                                                                                                                 | 62                                | 1,2                          | + 11                           | 418                                      | 1,1                          | - 3                            |
| 63 Kertakulutustavarat - Icke-varaktiga konsumtionsvaror - Non-durable                                                                                                                                                         | 76                                | 1,5                          | + 6                            | 511                                      | 1,3                          | - 7                            |
| 7 Muut tavarat - Övriga varor - Goods not elsewhere specified                                                                                                                                                                  | 77                                | 1,5                          | + 4                            | 611                                      | 1,6                          | - 10                           |

Taulu 7 perustuu elokuun 2017 kuukausitilastosta alkaen BEC-luokitukseen.  
 Tabell 7 baseras fr.o.m. augusti 2017 i månadsstatistiken på BEC-klassificering.  
 Table 7 is based on the BEC classification from the August 2017 monthly statistics.

**Taulu 8. Kauppavaihto maaryhmittäin ja maittain**  
**Tabell 8. Handelsomsättningen med ländergrupper och länder**  
**Table 8. Trade by regions and countries**

|                                                            | Tuonti - Import 2019 |                 |              |             | Vienti - Export 2019 |                 |              |             | Kauppatase - Balans |               |
|------------------------------------------------------------|----------------------|-----------------|--------------|-------------|----------------------|-----------------|--------------|-------------|---------------------|---------------|
|                                                            | Heinäkuu             | Tammii-heinäkuu |              |             | Heinäkuu             | Tammii-heinäkuu |              |             | Heinäkuu            | Tammii-       |
|                                                            | Juli                 | Januari-juli    | arvo         | osuus       | Juli                 | Januari-juli    | arvo         | osuus       | Juli                | heinäkuu      |
| Alkuperä-/määrämaa                                         |                      | värde           | andel        | muutos      |                      | värde           | andel        | muutos      |                     |               |
| Urspungs/bestämmandeland                                   |                      | value           | share        | ändr.       |                      | value           | share        | ändr.       |                     |               |
| Origin/destination                                         |                      | milj. e         | %            | %           |                      | milj. e         | %            | %           | milj. e             | milj. e       |
| <b>Koko tuonti/vienti - Totalimport/export</b>             | <b>5 488</b>         | <b>38 343</b>   | <b>100,0</b> | <b>- 0</b>  | <b>5 040</b>         | <b>38 028</b>   | <b>100,0</b> | <b>+ 3</b>  | <b>-448</b>         | <b>-315</b>   |
| EU                                                         | 3 176                | 23 193          | 60,5         | + 1         | 2 804                | 22 453          | 59,0         | + 1         | -371                | -740          |
| Euroalue - Euro område - Euro zone                         | 2 001                | 14 785          | 38,6         | + 0         | 1 882                | 14 714          | 38,7         | + 2         | -119                | -71           |
| Ulkokauppa - Externhandeln - External trade                | 2 312                | 15 150          | 39,5         | - 2         | 2 236                | 15 576          | 41,0         | + 6         | -76                 | +425          |
| Keh.maat - U.länder - Developing countries                 | 963                  | 5 813           | 15,2         | - 3         | 885                  | 5 935           | 15,6         | - 6         | -78                 | +122          |
| <b>Eurooppa - Europa - Europe</b>                          | <b>4 167</b>         | <b>30 172</b>   | <b>78,7</b>  | <b>- 0</b>  | <b>3 543</b>         | <b>27 339</b>   | <b>71,9</b>  | <b>+ 5</b>  | <b>-624</b>         | <b>-2 833</b> |
| <b>EU</b>                                                  | <b>3 176</b>         | <b>23 193</b>   | <b>60,5</b>  | <b>+ 1</b>  | <b>2 804</b>         | <b>22 453</b>   | <b>59,0</b>  | <b>+ 1</b>  | <b>-371</b>         | <b>-740</b>   |
| AT Itävalta - Österrike - Austria                          | 54                   | 364             | 0,9          | - 1         | 29                   | 231             | 0,6          | + 8         | -25                 | -132          |
| BE Belgia - Belgien - Belgium                              | 104                  | 823             | 2,1          | + 11        | 149                  | 1 275           | 3,4          | + 12        | +45                 | +452          |
| BG Bulgaria - Bulgarien - Bulgaria                         | 6                    | 47              | 0,1          | + 23        | 5                    | 40              | 0,1          | + 1         | -0                  | -7            |
| CY Kypros - Cypern - Cyprus                                | 6                    | 10              | 0,0          | + 52        | 1                    | 9               | 0,0          | - 94        | -5                  | -1            |
| CZ Tšekin tasavalta - Tjeckien - Czech Republic            | 79                   | 578             | 1,5          | + 7         | 25                   | 200             | 0,5          | + 2         | -53                 | -378          |
| DE Saksa - Tyskland - Germany                              | 847                  | 5 929           | 15,5         | - 5         | 765                  | 5 952           | 15,7         | - 0         | -82                 | +24           |
| DK Tanska - Danmark - Denmark                              | 131                  | 971             | 2,5          | + 9         | 72                   | 602             | 1,6          | - 3         | -58                 | -368          |
| EE Viro - Estland - Estonia                                | 154                  | 1 153           | 3,0          | - 0         | 147                  | 1 004           | 2,6          | - 1         | -7                  | -149          |
| ES Espanja - Spanien - Spain                               | 97                   | 705             | 1,8          | - 5         | 87                   | 659             | 1,7          | + 8         | -10                 | -46           |
| FR Ranska - Frankrike - France                             | 145                  | 1 382           | 3,6          | + 22        | 132                  | 1 155           | 3,0          | + 13        | -12                 | -227          |
| GB Iso-Britannia - Storbritannien - United Kingdom         | 145                  | 1 014           | 2,6          | - 3         | 192                  | 1 569           | 4,1          | - 3         | +47                 | +555          |
| GR Kreikka - Grekland - Greece                             | 14                   | 97              | 0,3          | - 3         | 11                   | 80              | 0,2          | + 7         | -3                  | -17           |
| HU Unkari - Ungern - Hungary                               | 41                   | 275             | 0,7          | + 12        | 18                   | 161             | 0,4          | - 4         | -23                 | -114          |
| HR Kroatia                                                 | 3                    | 16              | 0,0          | + 21        | 3                    | 25              | 0,1          | + 56        | +0                  | +9            |
| IE Irlanti - Irland - Ireland                              | 42                   | 302             | 0,8          | + 6         | 9                    | 111             | 0,3          | + 50        | -33                 | -191          |
| IT Italia - Italien - Italy                                | 157                  | 1 068           | 2,8          | + 3         | 113                  | 842             | 2,2          | - 3         | -44                 | -226          |
| LT Liettua - Litauen - Lithuania                           | 39                   | 282             | 0,7          | + 11        | 53                   | 351             | 0,9          | + 9         | +14                 | +69           |
| LU Luxemburg - Luxembourg                                  | 7                    | 48              | 0,1          | + 8         | 2                    | 13              | 0,0          | - 5         | -6                  | -36           |
| LV Latvia - Lettland - Latvia                              | 21                   | 153             | 0,4          | - 5         | 49                   | 363             | 1,0          | + 5         | +28                 | +210          |
| MT Malta                                                   | 1                    | 7               | 0,0          | + 21        | 0                    | 15              | 0,0          | + 164       | -0                  | +8            |
| NL Alankomaat - Nederländerna - Netherlands                | 251                  | 1 995           | 5,2          | - 4         | 298                  | 2 416           | 6,4          | - 0         | +47                 | +420          |
| PL Puola - Polen - Poland                                  | 168                  | 1 184           | 3,1          | - 1         | 134                  | 1 065           | 2,8          | + 5         | -34                 | -119          |
| PT Portugali - Portugal                                    | 27                   | 207             | 0,5          | + 19        | 15                   | 112             | 0,3          | + 13        | -12                 | -94           |
| RO Romania - Rumänien - Romania                            | 21                   | 149             | 0,4          | + 3         | 23                   | 111             | 0,3          | + 12        | +2                  | -38           |
| SE Ruotsi - Sverige - Sweden                               | 582                  | 4 174           | 10,9         | + 2         | 433                  | 3 836           | 10,1         | + 3         | -149                | -338          |
| SI Slovenia - Slovenien - Slovenia                         | 10                   | 66              | 0,2          | - 4         | 5                    | 40              | 0,1          | - 9         | -5                  | -26           |
| SK Slovakia - Slovakien - Slovakia                         | 26                   | 194             | 0,5          | + 22        | 14                   | 84              | 0,2          | + 16        | -12                 | -110          |
| <b>Muu Eurooppa - Övr. Europa - Rest of Europe</b>         | <b>991</b>           | <b>6 979</b>    | <b>18,2</b>  | <b>- 4</b>  | <b>739</b>           | <b>4 886</b>    | <b>12,8</b>  | <b>+ 22</b> | <b>-252</b>         | <b>-2 093</b> |
| CH Sveitsi - Schweiz - Switzerland                         | 56                   | 337             | 0,9          | - 11        | 62                   | 396             | 1,0          | - 5         | +7                  | +58           |
| IS Islanti - Island - Iceland                              | 2                    | 6               | 0,0          | - 33        | 4                    | 33              | 0,1          | + 26        | +2                  | +28           |
| NO Norja - Norge - Norway                                  | 103                  | 871             | 2,3          | - 11        | 109                  | 1 022           | 2,7          | + 6         | +7                  | +151          |
| RU Venäjä - Ryssland - Russia                              | 769                  | 5 299           | 13,8         | - 2         | 317                  | 2 074           | 5,5          | + 11        | -452                | -3 225        |
| TR Turkki - Turkiet - Turkey                               | 48                   | 338             | 0,9          | + 3         | 53                   | 372             | 1,0          | - 14        | +5                  | +34           |
| UA Ukraina - Ukraine                                       | 6                    | 52              | 0,1          | - 26        | 23                   | 128             | 0,3          | + 5         | +17                 | +76           |
| <b>Pohjois-Afrikka - Nordafrika - North Africa</b>         | <b>6</b>             | <b>48</b>       | <b>0,1</b>   | <b>- 8</b>  | <b>60</b>            | <b>467</b>      | <b>1,2</b>   | <b>- 26</b> | <b>+54</b>          | <b>+419</b>   |
| EG Egypti - Egypten - Egypt                                | 2                    | 26              | 0,1          | + 29        | 37                   | 249             | 0,7          | + 1         | +35                 | +224          |
| MA Marokko - Marocko - Morocco                             | 2                    | 15              | 0,0          | - 20        | 5                    | 108             | 0,3          | - 55        | +3                  | +94           |
| <b>Muut Afrikan maat - Övr. Afrika - Rest of Africa</b>    | <b>44</b>            | <b>299</b>      | <b>0,8</b>   | <b>- 52</b> | <b>45</b>            | <b>369</b>      | <b>1,0</b>   | <b>- 6</b>  | <b>+1</b>           | <b>+69</b>    |
| ZA Etelä-Afrikka - Sydafrika - South Africa                | 11                   | 107             | 0,3          | + 32        | 25                   | 166             | 0,4          | - 1         | +14                 | +58           |
| <b>Lähi- ja Keski-Itä - Mellersta Östern - Middle East</b> | <b>8</b>             | <b>78</b>       | <b>0,2</b>   | <b>- 21</b> | <b>75</b>            | <b>535</b>      | <b>1,4</b>   | <b>- 5</b>  | <b>+67</b>          | <b>+457</b>   |
| AE Arabiemiirik. - Arabemiraten - Arab Emirates            | 0                    | 6               | 0,0          | - 25        | 18                   | 111             | 0,3          | - 28        | +18                 | +105          |
| IL Israel                                                  | 5                    | 37              | 0,1          | - 10        | 16                   | 104             | 0,3          | + 4         | +11                 | +67           |
| SA Saudi-Arabia - Saudiarabien - Saudi Arabia              | 1                    | 13              | 0,0          | - 37        | 18                   | 136             | 0,4          | + 19        | +17                 | +123          |
| <b>Muu Aasia - Övr. Asien - Rest of Asia</b>               | <b>832</b>           | <b>5 062</b>    | <b>13,2</b>  | <b>+ 3</b>  | <b>705</b>           | <b>4 844</b>    | <b>12,7</b>  | <b>- 2</b>  | <b>-127</b>         | <b>-218</b>   |
| CN Kiina - Kina - China                                    | 471                  | 2 719           | 7,1          | + 6         | 306                  | 2 068           | 5,4          | + 2         | -165                | -651          |
| HK Hongkong - Hong Kong                                    | 10                   | 76              | 0,2          | - 25        | 8                    | 78              | 0,2          | + 2         | -1                  | +2            |
| ID Indonesia - Indonesien - Indonesia                      | 9                    | 102             | 0,3          | + 12        | 19                   | 148             | 0,4          | - 20        | +10                 | +46           |
| IN Intia - Indien - India                                  | 34                   | 205             | 0,5          | - 2         | 43                   | 297             | 0,8          | - 12        | +9                  | +92           |
| JP Japani - Japan                                          | 57                   | 431             | 1,1          | - 5         | 96                   | 893             | 2,3          | + 2         | +39                 | +462          |
| KR Etelä-Korea - Syd Korea - South Korea                   | 82                   | 476             | 1,2          | + 5         | 103                  | 508             | 1,3          | - 12        | +21                 | +32           |
| KZ Kazakstan - Kazachstan - Kazakhstan                     | 2                    | 8               | 0,0          | - 90        | 8                    | 77              | 0,2          | + 43        | +6                  | +70           |
| MY Malesia - Malaysia                                      | 31                   | 181             | 0,5          | + 29        | 15                   | 82              | 0,2          | + 2         | -16                 | -99           |
| PH Filippiinit - Filippiinerna - Philippines               | 9                    | 52              | 0,1          | + 21        | 15                   | 86              | 0,2          | + 1         | +5                  | +33           |
| SG Singapore                                               | 5                    | 77              | 0,2          | - 27        | 21                   | 135             | 0,4          | + 37        | +16                 | +59           |
| TH Thaimaa - Thailand                                      | 24                   | 138             | 0,4          | + 10        | 18                   | 113             | 0,3          | - 7         | -5                  | -25           |
| TW Taiwan                                                  | 32                   | 226             | 0,6          | + 14        | 23                   | 126             | 0,3          | + 1         | -10                 | -100          |
| <b>Pohjois-Amerikka - Nordamerika - North America</b>      | <b>270</b>           | <b>1 691</b>    | <b>4,4</b>   | <b>+ 13</b> | <b>419</b>           | <b>3 169</b>    | <b>8,3</b>   | <b>+ 12</b> | <b>+148</b>         | <b>+1 478</b> |
| CA Kanada - Canada                                         | 91                   | 376             | 1,0          | + 32        | 34                   | 297             | 0,8          | - 26        | -57                 | -79           |
| US USA                                                     | 179                  | 1 315           | 3,4          | + 8         | 385                  | 2 869           | 7,5          | + 18        | +205                | +1 554        |
| <b>Väli-Amerikka - Mellanamerika - Middle America</b>      | <b>30</b>            | <b>285</b>      | <b>0,7</b>   | <b>+ 21</b> | <b>56</b>            | <b>295</b>      | <b>0,8</b>   | <b>- 20</b> | <b>+26</b>          | <b>+10</b>    |
| MX Meksiko - Mexico                                        | 16                   | 181             | 0,5          | + 17        | 43                   | 202             | 0,5          | - 25        | +27                 | +21           |
| <b>Etelä-Amerikka - Sydamerika - South America</b>         | <b>116</b>           | <b>612</b>      | <b>1,6</b>   | <b>- 9</b>  | <b>80</b>            | <b>576</b>      | <b>1,5</b>   | <b>+ 10</b> | <b>-36</b>          | <b>-36</b>    |
| AR Argentiina - Argentina                                  | 1                    | 8               | 0,0          | - 10        | 6                    | 38              | 0,1          | - 10        | +5                  | +30           |
| BR Brasilia - Brasilien - Brazil                           | 51                   | 299             | 0,8          | - 15        | 28                   | 208             | 0,5          | + 15        | -24                 | -91           |
| CL Chile                                                   | 52                   | 186             | 0,5          | + 1         | 23                   | 149             | 0,4          | + 9         | -29                 | -37           |
| CO Kolumbia - Colombia                                     | 8                    | 62              | 0,2          | + 12        | 9                    | 51              | 0,1          | - 7         | +2                  | -11           |
| <b>Oseania - Oceanien - Oceania</b>                        | <b>16</b>            | <b>95</b>       | <b>0,2</b>   | <b>+ 29</b> | <b>57</b>            | <b>434</b>      | <b>1,1</b>   | <b>- 2</b>  | <b>+41</b>          | <b>+339</b>   |
| AU Australia - Australien - Australia                      | 13                   | 73              | 0,2          | + 39        | 49                   | 380             | 1,0          | + 1         | +36                 | +307          |

**Taulu 9. Viennin volyymi-indeksi 2010=100**

**Tabell 9. Volymindex, import 2010=100**

**Table 9. Volume index, imports 2010=100**

|                                                                                                                                                                   | Heinäkuu<br>Juli<br>July | Muutos<br>Förändr.<br>Change<br>% | Vaikutus<br>Effekt<br>Effect*<br>%-yks | Keskiarvo<br>Medeltal<br>Mean** | Muutos<br>Förändr.<br>Change<br>%   | Osuus<br>Andel<br>Weights<br>‰ |         |
|-------------------------------------------------------------------------------------------------------------------------------------------------------------------|--------------------------|-----------------------------------|----------------------------------------|---------------------------------|-------------------------------------|--------------------------------|---------|
| <b>Tuoteluokka (CPA2008)</b>                                                                                                                                      |                          | 2019:07/<br>2019:06               | 2019:07/<br>2018:07                    | 2019:07/<br>2018:07             | 2018:08-2019:07/<br>2017:08-2018:07 | 2018                           |         |
| <b>Produkter efter näringsgren (CPA2008)</b>                                                                                                                      | 2019:07                  | 2019:06                           | 2018:07                                | 2018:07                         | 2018:08-2019:07                     | 2018                           |         |
| <b>Products by Activity (CPA2008)</b>                                                                                                                             | 2019:07                  | 2019:06                           | 2018:07                                | 2018:07                         | 2018:08-2019:07                     | 2018                           |         |
| Koko vienti - Totalexport - Total exports                                                                                                                         | 96,2                     | -4,5                              | +2,8                                   | +2,8                            | 102,8                               | +1,5                           | 1 000,0 |
| 01 Maa- ja riistataloustuotteet - Jordbruks- och jakt-<br>produkter - Products of agriculture and hunting                                                         | 132,8                    | +7,7                              | +7,4                                   | +1,27                           | 83,9                                | -9,1                           | 7,1     |
| 10 Elintarvikkeet - Livsmedel - Food products                                                                                                                     | 94,0                     | -0,6                              | +16,5                                  | +3,74                           | 92,0                                | +4,3                           | 16,7    |
| 11 Juomat - Drycker - Beverages                                                                                                                                   | 130,3                    | +7,6                              | -10,3                                  | -0,75                           | 117,1                               | +3,7                           | 3,0     |
| 13 Tekstiilit - Textilvaror - Textiles                                                                                                                            | 93,1                     | +1,4                              | +1,3                                   | +0,08                           | 97,0                                | +0,8                           | 4,4     |
| 14 Vaatteet - Kläder - Wearing apparel                                                                                                                            | 90,3                     | +24,3                             | -9,6                                   | -0,74                           | 100,5                               | -2,6                           | 4,6     |
| 15 Nahka ja nahkatuotteet - Läder, läder- och<br>skinnvaror - Leather and related products                                                                        | 90,5                     | +11,1                             | +30,1                                  | +0,88                           | 91,5                                | +1,4                           | 2,5     |
| 16 Puutavara ja puutuotteet - Trä och trävaror - Wood<br>and wood products                                                                                        | 115,3                    | -10,1                             | +6,7                                   | +5,34                           | 125,9                               | -3,6                           | 44,1    |
| 171 Massa, paperi, kartonki ja pahvi - Massa, papper<br>och papp - Pulp, paper and paperboard                                                                     | 98,1                     | +4,1                              | -3,2                                   | -0,98                           | 98,9                                | -0,6                           | 156,8   |
| 172 Paperi-, kartonki- ja pahvituotteet - Varor av papper<br>eller papp - Articles of paper and paperboard                                                        | 83,9                     | +17,1                             | +15,1                                  | +0,09                           | 80,2                                | +2,4                           | 4,1     |
| 19 Koksen ja jalostettujen öljytuotteiden valmistus -<br>Stenkolsprodukter och raffinerade petroleum-<br>produkter - Coke and refined petroleum products          | 111,5                    | -19,7                             | -18,7                                  | -32,30                          | 131,1                               | -1,5                           | 80,8    |
| 20 Kemikaalit ja kemialliset tuotteet - Kemikalier och<br>kemiska produkter - Chemicals and chemical products                                                     | 103,1                    | +5,8                              | +4,8                                   | +5,79                           | 101,0                               | +3,2                           | 75,5    |
| 21 Lääkkeiden lähtöaineet ja lääkevalmisteet - Farma-<br>ceutiska basprodukter och läkemedel - Basic pharma-<br>ceutical products and pharmaceutical preparations | 80,3                     | +7,0                              | +25,6                                  | +3,64                           | 72,2                                | +9,9                           | 13,2    |
| 22 Kumi- ja muovituotteet - Gummi- och plastvaror -<br>Rubber and plastic products                                                                                | 96,5                     | -19,2                             | +2,8                                   | +1,00                           | 113,3                               | +0,2                           | 23,6    |
| 23 Muut ei-metalliset mineraalituotteet - Andra icke-<br>metalliska mineraliska produkter - Other non-metallic<br>mineral products                                | 78,0                     | -18,2                             | -4,3                                   | -0,52                           | 96,6                                | +1,0                           | 9,1     |
| 241 Rauta, teräs ja rautaseokset - Järn och stål samt<br>ferrolegeringar - Basic iron and steel and ferro-alloys                                                  | 109,4                    | +1,1                              | +3,8                                   | +0,47                           | 120,2                               | +3,2                           | 59,4    |
| 244 Jalometallit ja muut värimetallit - Andra metaller än<br>järn - Basic precious and other non-ferrous metals                                                   | 122,2                    | +24,7                             | -9,3                                   | -1,43                           | 126,3                               | -8,2                           | 57,5    |
| 25 Metallituotteet (pl koneet ja laitteet) - Metallvaror -<br>Fabricated metal products                                                                           | 121,3                    | +2,1                              | +14,2                                  | +4,90                           | 127,6                               | +5,5                           | 20,1    |
| 26 Tietokoneet ja elektroniset ja optiset laitteet - Datorer,<br>elektronikvaror och optik - Computer, electronic and<br>optical products                         | 56,8                     | +6,0                              | +15,4                                  | +6,52                           | 58,8                                | +12,6                          | 53,4    |
| 27 Sähkölaitteet - Elapparatur - Electrical equipment                                                                                                             | 74,4                     | -11,9                             | -16,9                                  | -15,51                          | 87,8                                | -11,2                          | 63,3    |
| 28 Koneet ja laitteet - Maskiner och apparater - Machinery<br>and equipment                                                                                       | 96,2                     | -7,8                              | +4,0                                   | +7,77                           | 108,5                               | +2,6                           | 128,4   |
| 29 Mootoriajoneuvot ja perävaunut - Motorfordon och<br>släpfordon - Motor vehicles and trailers                                                                   | 238,9                    | -0,1                              | +6,1                                   | +13,74                          | 249,6                               | -3,0                           | 65,0    |
| 38 Jätteiden keruu, käsittely- ja loppusijoituspalvelut -<br>Avfallshanteringsjänster - Waste collection, treatment<br>and disposal services                      | 101,5                    | -22,8                             | +3,9                                   | +0,38                           | 110,7                               | +16,0                          | 6,4     |
| 58 Kustannuspalvelut - Förlagstjänster - Publishing<br>services                                                                                                   | 33,2                     | +48,3                             | -21,9                                  | -0,24                           | 40,9                                | -26,5                          | 1,5     |

\* Alaindeksin muutoksen vaikutus kokonaisindeksin muutokseen - Effekt av förändringen av subindex på förändringen av totalindex - Effect of change of subindex on change of totalindex

\*\* Kahdentoista kuukauden liukuva keskiarvo - Tolv månaders glidande medelvärde - Moving 12-month averages

**Taulu 10. Tuonnin volyymi-indeksi 2010=100**  
**Tabell 10. Volymindex, import 2010=100**  
**Table 10. Volume index, imports 2010=100**

|                                                                                                                                                                   | Heinäkuu<br>Juli<br>July | Muutos<br>Förändr.<br>Change<br>% | Muutos<br>Förändr.<br>Change<br>% | Vaikutus<br>Effekt<br>Effect*<br>%-yks | Keskisarvo<br>Medeltal<br>Mean** | Muutos<br>Förändr.<br>Change<br>%   | Osuus<br>Andel<br>Weights<br>‰ |
|-------------------------------------------------------------------------------------------------------------------------------------------------------------------|--------------------------|-----------------------------------|-----------------------------------|----------------------------------------|----------------------------------|-------------------------------------|--------------------------------|
| <b>Tuoteluokka (CPA2008)</b>                                                                                                                                      |                          | 2019:07/<br>2019:06               | 2019:07/<br>2018:07               | 2019:07/<br>2018:07                    | 2018:08-2019:07                  | 2018:08-2019:07/<br>2017:08-2018:07 | 2018                           |
| <b>Produkter efter näringsgren (CPA2008)</b>                                                                                                                      |                          |                                   |                                   |                                        |                                  |                                     |                                |
| <b>Products by Activity (CPA2008)</b>                                                                                                                             |                          |                                   |                                   |                                        |                                  |                                     |                                |
| Koko tuonti - Totalimport - Total imports                                                                                                                         | 107,6                    | +8,3                              | +4,4                              | +4,4                                   | 106,4                            | +0,2                                | 1 000,0                        |
| 01 Maa- ja riistataloustuotteet - Jordbruks- och jakt-<br>produkter - Products of agriculture and hunting                                                         | 102,9                    | -7,0                              | +7,0                              | +0,12                                  | 126,9                            | +3,0                                | 18,9                           |
| 061 Raakaöljy - Råpetroleum - Crude petroleum                                                                                                                     | 90,5                     | +17,6                             | -10,7                             | -0,56                                  | 82,6                             | -1,1                                | 81,5                           |
| 07 Metallimalmit - Metallmalmer - Metal ores                                                                                                                      | 105,3                    | +130,9                            | +22,5                             | +0,47                                  | 74,0                             | -4,5                                | 25,3                           |
| 10 Elintarvikkeet - Livsmedel - Food products                                                                                                                     | 102,0                    | +17,3                             | +15,4                             | +0,61                                  | 96,9                             | +3,0                                | 45,6                           |
| 13 Tekstiilit - Textilvaror - Textiles                                                                                                                            | 90,8                     | +2,5                              | +3,6                              | +0,02                                  | 87,3                             | +0,3                                | 9,1                            |
| 14 Vaatteet - Kläder - Wearing apparel                                                                                                                            | 112,3                    | +40,2                             | +12,0                             | +0,24                                  | 92,0                             | +1,1                                | 20,5                           |
| 15 Nahka ja nahkatuotteet - Läder, läder- och<br>skinnvaror - Leather and related products                                                                        | 100,4                    | +21,8                             | -0,6                              | -0,01                                  | 93,0                             | -2,1                                | 7,5                            |
| 16 Puutavara ja puutuotteet - Trä och trävaror - Wood<br>and wood products                                                                                        | 100,6                    | -0,8                              | +8,2                              | +0,06                                  | 95,2                             | +5,1                                | 9,4                            |
| 19 Koksen ja jalostettujen öljytuotteiden valmistus -<br>Stenkolsprodukter och raffinerade petroleumprodukter -<br>Coke and refined petroleum products            | 106,2                    | +32,7                             | -3,4                              | -0,15                                  | 106,7                            | +10,1                               | 39,5                           |
| 20 Kemikaalit ja kemialliset tuotteet - Kemikalier och kemiska<br>produkter - Chemicals and chemical<br>products                                                  | 111,1                    | +1,1                              | +8,4                              | +0,65                                  | 110,3                            | -0,4                                | 77,9                           |
| 21 Lääkkeiden lähtöaineet ja lääkevalmisteet - Farma-<br>ceutiska basprodukter och läkemedel - Basic pharma-<br>ceutical products and pharmaceutical preparations | 154,9                    | +25,6                             | +1,5                              | +0,06                                  | 138,2                            | +0,8                                | 30,2                           |
| 22 Kumi- ja muovituotteet - Gummi- och plastvaror -<br>Rubber and plastic products                                                                                | 121,5                    | +3,4                              | +8,0                              | +0,23                                  | 116,3                            | +0,8                                | 26,7                           |
| 23 Muut ei-metalliset mineraalituotteet - Andra icke-<br>metalliska mineraliska produkter - Other non-metallic<br>mineral products                                | 116,1                    | +5,0                              | -6,1                              | -0,10                                  | 115,3                            | +2,2                                | 12,7                           |
| 241 Rauta, teräs ja rautaseokset - Järn och stål samt<br>ferrolegeringar - Basic iron and steel and ferro-alloys                                                  | 130,0                    | -4,2                              | -18,3                             | -0,37                                  | 141,0                            | +3,9                                | 19,2                           |
| 244 Jalometallit ja muut värimetallit - Andra metaller än<br>järn - Basic precious and other non-ferrous metals                                                   | 122,8                    | +26,6                             | -19,9                             | -0,68                                  | 131,7                            | -7,7                                | 36,8                           |
| 25 Metallituotteet (pl koneet ja laitteet) - Metallvaror -<br>Fabricated metal products                                                                           | 144,1                    | +1,6                              | +14,5                             | +0,50                                  | 130,8                            | +7,9                                | 28,9                           |
| 26 Tietokoneet ja elektroniset ja optiset laitteet - Datorer,<br>elektronikvaror och optik - Computer, electronic and<br>optical products                         | 90,3                     | +3,6                              | +12,1                             | +0,85                                  | 87,6                             | +4,0                                | 92,0                           |
| 27 Sähkölaitteet - Elapparatur - Electrical equipment                                                                                                             | 131,1                    | +15,8                             | +7,0                              | +0,42                                  | 121,6                            | +0,0                                | 51,3                           |
| 28 Koneet ja laitteet - Maskiner och apparater - Machinery<br>and equipment                                                                                       | 115,3                    | -0,9                              | +11,5                             | +0,98                                  | 119,5                            | +6,9                                | 85,7                           |
| 29 Moottoriajoneuvot ja perävaunut - Motorfordon och<br>släpfordon - Motor vehicles and trailers                                                                  | 143,0                    | +9,5                              | +17,3                             | +1,94                                  | 139,3                            | -3,0                                | 95,3                           |
| 35 Sähkö, kaasua, lämpö ja ilmastointi - El, gas, värme och<br>kyla - Electricity, gas, steam and air conditioning                                                | 166,3                    | +25,4                             | +12,7                             | +0,24                                  | 153,5                            | +0,3                                | 15,4                           |
| 38 Jätteiden keruu, käsittely- ja loppusijoituspalvelut -<br>Avfallshanteringstjänster - Waste collection, treatment<br>and disposal services                     | 93,1                     | -23,0                             | -20,1                             | -0,35                                  | 122,5                            | +1,1                                | 14,9                           |

\* Alaindeksin muutoksen vaikutus kokonaisindeksin muutokseen - Effekt av förändringen av subindex på förändringen av totalindex - Effect of change of subindex on change of totalindex

\*\* Kahdentoista kuukauden liukuva keskiarvo - Tolv månaders glidande medelvärde - Moving 12-month averages

**Taulu 11. Viennin yksikköarvoindeksi 2010=100**  
**Tabell 11. Enhetsvärdeindex, export 2010=100**  
**Table 11. Unit value index, exports 2010=100**

|                                                                                                                                                                   | Heinäkuu<br>Juli<br>July | Muutos<br>Förändr.<br>Change<br>% | Vaikutus<br>Effekt<br>Effect*<br>%-yks | Keskiarvo<br>Medeltal<br>Mean** | Muutos<br>Förändr.<br>Change<br>%   | Osuus<br>Andel<br>Weights<br>‰ |         |
|-------------------------------------------------------------------------------------------------------------------------------------------------------------------|--------------------------|-----------------------------------|----------------------------------------|---------------------------------|-------------------------------------|--------------------------------|---------|
| <b>Tuoteluokka (CPA2008)</b><br><b>Produkter efter näringsgren (CPA2008)</b><br><b>Products by Activity (CPA2008)</b>                                             | 2019:07                  | 2019:07/<br>2019:06               | 2019:07/<br>2018:07                    | 2019:07/<br>2018:07             | 2018:08-2019:07/<br>2017:08-2018:07 | 2018                           |         |
| Koko vienti - Totalexport - Total exports                                                                                                                         | 119,0                    | +0,7                              | -1,4                                   | -1,4                            | 118,8                               | +3,3                           | 1 000,0 |
| 01 Maa- ja riistataloustuotteet - Jordbruks- och jakt-<br>produkter - Products of agriculture and hunting                                                         | 85,4                     | +3,4                              | +8,9                                   | +0,05                           | 81,4                                | -6,0                           | 7,1     |
| 10 Elintarvikkeet - Livsmedel - Food products                                                                                                                     | 119,3                    | -0,5                              | +2,4                                   | +0,04                           | 117,9                               | +3,2                           | 16,7    |
| 11 Juomat - Drycker - Beverages                                                                                                                                   | 108,8                    | -2,0                              | +4,4                                   | +0,01                           | 107,0                               | +1,5                           | 3,0     |
| 13 Tekstiilit - Textilvaror - Textiles                                                                                                                            | 108,2                    | -2,0                              | -0,1                                   | -0,01                           | 108,2                               | +0,7                           | 4,4     |
| 14 Vaatteet - Kläder - Wearing apparel                                                                                                                            | 123,0                    | -0,2                              | +4,6                                   | +0,02                           | 126,0                               | +0,6                           | 4,6     |
| 15 Nahka ja nahkatuotteet - Läder, läder- och<br>skinnvaror - Leather and related products                                                                        | 111,8                    | -1,5                              | -1,3                                   | -0,01                           | 116,0                               | +1,1                           | 2,5     |
| 16 Puutavara ja puutuotteet - Trä och trävaror - Wood<br>and wood products                                                                                        | 102,7                    | -2,3                              | -8,4                                   | -0,40                           | 108,2                               | +1,0                           | 44,1    |
| 171 Massa, paperi, kartonki ja pahvi - Massa, papper<br>och papp - Pulp, paper and paperboard                                                                     | 114,6                    | -1,7                              | -4,9                                   | -0,76                           | 119,9                               | +6,7                           | 156,8   |
| 172 Paperi-, kartonki- ja pahvituotteet - Varor av papper<br>eller papp - Articles of paper and paperboard                                                        | 121,1                    | -0,4                              | +2,1                                   | +0,00                           | 120,4                               | +2,3                           | 4,1     |
| 19 Koksen ja jalostettujen öljytuotteiden valmistus -<br>Stenkolsprodukter och raffinerade petroleum-<br>produkter - Coke and refined petroleum products          | 101,5                    | +2,4                              | -6,9                                   | -0,55                           | 102,7                               | +9,7                           | 80,8    |
| 20 Kemikaalit ja kemialliset tuotteet - Kemikalier och<br>kemiska produkter - Chemicals and chemical products                                                     | 120,1                    | -2,0                              | -5,1                                   | -0,46                           | 122,2                               | +3,1                           | 75,5    |
| 21 Lääkkeiden lähtöaineet ja lääkevalmisteet - Farma-<br>ceutiska basprodukter och läkemedel - Basic pharma-<br>ceutical products and pharmaceutical preparations | 98,3                     | -4,3                              | -9,8                                   | -0,14                           | 99,8                                | -9,5                           | 13,2    |
| 22 Kumi- ja muovituotteet - Gummi- och plastvaror -<br>Rubber and plastic products                                                                                | 109,2                    | +2,5                              | +0,8                                   | +0,02                           | 108,6                               | +1,2                           | 23,6    |
| 23 Muut ei-metalliset mineraalituotteet - Andra icke-<br>metalliska mineraliska produkter - Other non-metallic<br>mineral products                                | 115,5                    | +0,1                              | +3,6                                   | +0,03                           | 114,5                               | +3,0                           | 9,1     |
| 241 Rauta, teräs ja rautaseokset - Järn och stål samt<br>ferrolegeringar - Basic iron and steel and ferro-alloys                                                  | 94,9                     | +0,2                              | -5,1                                   | -0,26                           | 96,1                                | +1,7                           | 59,4    |
| 244 Jalometallit ja muut värimetallit - Andra metaller än<br>järn - Basic precious and other non-ferrous metals                                                   | 109,2                    | -0,3                              | -2,7                                   | -0,15                           | 107,6                               | -0,3                           | 57,5    |
| 25 Metallituotteet (pl koneet ja laitteet) - Metallvaror -<br>Fabricated metal products                                                                           | 97,5                     | -1,5                              | -2,4                                   | -0,05                           | 99,5                                | -0,5                           | 20,1    |
| 26 Tietokoneet ja elektroniset ja optiset laitteet - Datorer,<br>elektronikvaror och optik - Computer, electronic and<br>optical products                         | 141,1                    | +3,6                              | -0,1                                   | -0,02                           | 134,5                               | +0,7                           | 53,4    |
| 27 Sähkölaitteet - Elapparatur - Electrical equipment                                                                                                             | 124,0                    | -5,2                              | +1,6                                   | +0,11                           | 122,8                               | +7,9                           | 63,3    |
| 28 Koneet ja laitteet - Maskiner och apparater - Machinery<br>and equipment                                                                                       | 114,3                    | +2,2                              | +8,4                                   | +1,05                           | 109,3                               | +2,9                           | 128,4   |
| 29 Mootoriajoneuvot ja perävaunut - Motorfordon och<br>släpfordon - Motor vehicles and trailers                                                                   | 149,5                    | +0,4                              | +2,3                                   | +0,19                           | 144,5                               | -1,1                           | 65,0    |
| 38 Jätteiden keruu, käsittely- ja loppusijoituspalvelut -<br>Avfallshanteringsjänster - Waste collection, treatment<br>and disposal services                      | 111,1                    | -4,7                              | -12,6                                  | -0,10                           | 118,5                               | -4,3                           | 6,4     |
| 58 Kustannuspalvelut - Förlagstjänster - Publishing<br>services                                                                                                   | 109,5                    | +13,9                             | +11,2                                  | +0,01                           | 97,0                                | +4,4                           | 1,5     |

\* Alaindeksin muutoksen vaikutus kokonaisindeksin muutokseen - Effekt av förändringen av subindex på förändringen av totalindex - Effect of change of subindex on change of totalindex

\*\* Kahdentoista kuukauden liukuva keskiarvo - Tolv månaders glidande medelvärde - Moving 12-month averages

**Taulu 12. Tuonnin yksikköarvoindeksi 2010=100**

**Tabell 12. Enhetsvärdeindex, import 2010=100**

**Table 12. Unit value index, imports 2010=100**

|                                                                                                                                                                   | Heinäkuu<br>Juli<br>July | Muutos<br>Förändr.<br>Change<br>% | Muutos<br>Förändr.<br>Change<br>% | Vaikutus<br>Effekt<br>Effect*<br>%-yks | Keskiarvo<br>Medeltal<br>Mean** | Muutos<br>Förändr.<br>Change<br>%   | Osuus<br>Andel<br>Weights<br>‰ |
|-------------------------------------------------------------------------------------------------------------------------------------------------------------------|--------------------------|-----------------------------------|-----------------------------------|----------------------------------------|---------------------------------|-------------------------------------|--------------------------------|
|                                                                                                                                                                   | 2019:07                  | 2019:07/<br>2019:06               | 2019:07/<br>2018:07               | 2019:07/<br>2018:07                    | 2018:08-2019:07                 | 2018:08-2019:07/<br>2017:08-2018:07 | 2018                           |
| <b>Tuoteluokka (CPA2008)</b>                                                                                                                                      |                          |                                   |                                   |                                        |                                 |                                     |                                |
| <b>Produkter efter näringsgren (CPA2008)</b>                                                                                                                      |                          |                                   |                                   |                                        |                                 |                                     |                                |
| <b>Products by Activity (CPA2008)</b>                                                                                                                             |                          |                                   |                                   |                                        |                                 |                                     |                                |
| Koko tuonti - Totalimport - Total imports                                                                                                                         | 117,9                    | +0,6                              | -3,3                              | -3,3                                   | 119,4                           | +2,9                                | 1000,0                         |
| 01 Maa- ja riistataloustuotteet - Jordbruks- och jakt-<br>produkter - Products of agriculture and hunting                                                         | 101,6                    | -0,8                              | +1,6                              | +0,0                                   | 101,1                           | -2,8                                | 18,9                           |
| 061 Raakaöljy - Råpetroleum - Crude petroleum                                                                                                                     | 122,4                    | -1,6                              | -7,9                              | -0,7                                   | 128,7                           | +9,7                                | 81,5                           |
| 062 Maakaasu - Naturgas - Natural gas                                                                                                                             | 92,5                     | -10,6                             | -9,7                              | -0,1                                   | 105,2                           | +11,7                               | 8,9                            |
| 07 Metallimalmit - Metallmalmer - Metal ores                                                                                                                      | 126,5                    | +1,9                              | +8,7                              | +0,2                                   | 127,6                           | +1,4                                | 25,3                           |
| 10 Elintarvikkeet - Livsmedel - Food products                                                                                                                     | 123,4                    | -0,5                              | +0,9                              | +0,0                                   | 123,5                           | +2,1                                | 45,6                           |
| 13 Tekstiilit - Textilvaror - Textiles                                                                                                                            | 115,9                    | -0,2                              | +0,7                              | +0,0                                   | 115,5                           | +1,8                                | 9,1                            |
| 14 Vaatteet - Kläder - Wearing apparel                                                                                                                            | 120,1                    | +0,7                              | +2,3                              | +0,0                                   | 122,1                           | +1,8                                | 20,5                           |
| 15 Nahka ja nahkatuotteet - Läder, läder- och<br>skinnvaror - Leather and related products                                                                        | 126,0                    | -1,6                              | +0,4                              | +0,0                                   | 128,2                           | +0,2                                | 7,5                            |
| 16 Puutavara ja puutuotteet - Trä och trävaror - Wood<br>and wood products                                                                                        | 118,8                    | -0,3                              | +1,5                              | +0,0                                   | 119,4                           | +7,8                                | 9,4                            |
| 19 Koksen ja jalostettujen öljytuotteiden valmistus -<br>Stenkolsprodukter och raffinerade petroleum-<br>produkter - Coke and refined petroleum products          | 108,5                    | +3,2                              | -9,7                              | -0,4                                   | 113,1                           | +4,6                                | 39,5                           |
| 20 Kemikaalit ja kemialliset tuotteet - Kemikalier och<br>kemiska produkter - Chemicals and chemical products                                                     | 113,4                    | -2,3                              | -5,8                              | -0,5                                   | 118,1                           | +1,9                                | 77,9                           |
| 21 Lääkkeiden lähtöaineet ja lääkevalmisteet - Farma-<br>ceutiska basprodukter och läkemedel - Basic pharma-<br>ceutical products and pharmaceutical preparations | 83,8                     | -2,4                              | +6,6                              | +0,1                                   | 84,8                            | +1,8                                | 30,2                           |
| 22 Kumi- ja muovituotteet - Gummi- och plastvaror -<br>Rubber and plastic products                                                                                | 118,1                    | -0,4                              | +0,3                              | +0,0                                   | 117,7                           | +2,0                                | 26,7                           |
| 23 Muut ei-metalliset mineraalituotteet - Andra icke-<br>metalliska mineraliska produkter - Other non-metallic<br>mineral products                                | 122,2                    | -1,0                              | +3,2                              | +0,0                                   | 121,2                           | +2,9                                | 12,7                           |
| 241 Rauta, teräs ja rautaseokset - Järn och stål samt<br>ferrolegeringar - Basic iron and steel and ferro-alloys                                                  | 95,6                     | +1,1                              | +1,5                              | +0,0                                   | 94,2                            | +3,5                                | 19,2                           |
| 244 Jalometallit ja muut värimetallit - Andra metaller än<br>järn - Basic precious and other non-ferrous metals                                                   | 121,4                    | -5,1                              | -13,3                             | -0,5                                   | 123,2                           | +2,4                                | 36,8                           |
| 25 Metallituotteet (pl koneet ja laitteet) - Metallvaror -<br>Fabricated metal products                                                                           | 110,6                    | -0,4                              | -3,4                              | -0,1                                   | 112,0                           | -0,9                                | 28,9                           |
| 26 Tietokoneet ja elektroniset ja optiset laitteet - Datorer,<br>elektronikvaror och optik - Computer, electronic and<br>optical products                         | 129,3                    | +0,9                              | -10,3                             | -1,1                                   | 136,1                           | -0,8                                | 92,0                           |
| 27 Sähkölaitteet - Elapparatur - Electrical equipment                                                                                                             | 111,5                    | -0,5                              | +4,1                              | +0,2                                   | 110,2                           | +2,0                                | 51,3                           |
| 28 Koneet ja laitteet - Maskiner och apparater - Machinery<br>and equipment                                                                                       | 118,8                    | -0,5                              | +4,0                              | +0,3                                   | 116,7                           | +3,0                                | 85,7                           |
| 29 Moottoriajoneuvot ja perävaunut - Motorfordon och<br>släpfordon - Motor vehicles and trailers                                                                  | 141,6                    | +0,2                              | +1,4                              | +0,2                                   | 138,4                           | -0,2                                | 95,3                           |
| 35 Sähkö, kaasu, lämpö ja ilmastointi - El, gas, värme och<br>kyla - Electricity, gas, steam and air conditioning                                                 | 95,0                     | +25,8                             | -10,7                             | -0,1                                   | 101,2                           | +25,7                               | 15,4                           |
| 38 Jätteiden keruu, käsittely- ja loppusijoituspalvelut -<br>Avfallshanteringstjänster - Waste collection, treatment<br>and disposal services                     | 64,1                     | -8,3                              | -14,4                             | -0,1                                   | 66,8                            | -5,2                                | 14,9                           |

\* Alaindeksin muutoksen vaikutus kokonaisindeksin muutokseen - Effekt av förändringen av subindex på förändringen av totalindex - Effect of change of subindex on change of totalindex

\*\* Kahdentoista kuukauden liukuva keskiarvo - Tolv månaders glidande medelvärde - Moving 12-month averages

Monthly statistics on the international trade in goods, July 2019  
2019:K07EN, 30.9.2019

Inquiries:

Telasuo, Christina

tel. +358 40 332 1828

Kaarna, Anssi

tel. +358 40 332 8153

E-mail: [forename.surname@tulli.fi](mailto:forename.surname@tulli.fi)

The preliminary statistics and monthly statistics on international trade for August 2019 will be published on the following dates:

Preliminary statistics 2019:E08      9.10.2019

Monthly statistics 2019:K08      31.10.2019

More specific data on countries and goods, as well as statistics on logistics, are available free of charge via the the Uljas statistical database (ULJAS) [uljas.tulli.fi](http://uljas.tulli.fi)

ISSN 1796-0479 = Official Statistics of Finland (pdf)

ISSN 2342-2327 = Monthly statistics on the international trade in goods (online)

Yhteystiedot:

Tulli  
Tilastointi

Opastinsilta 12  
PL 512  
00101 Helsinki

Vaihde 0295 5200  
Tilastopalvelu 0295 52335  
[tilastot@tulli.fi](mailto:tilastot@tulli.fi)

Kontaktuppgifter:

Tullen  
Statistik

Semaförbron 12  
PB 512  
00101 Helsingfors

Växel 0295 5200  
Statistikservice 0295 52335  
[statistik@tulli.fi](mailto:statistik@tulli.fi)

Contact information:

Finnish Customs  
Statistics

Opastinsilta 12  
PO Box 512  
FI-00101 Helsinki

Exchange + 358 295 5200  
Statistics service + 358 295 52335  
[statistics@tulli.fi](mailto:statistics@tulli.fi)