

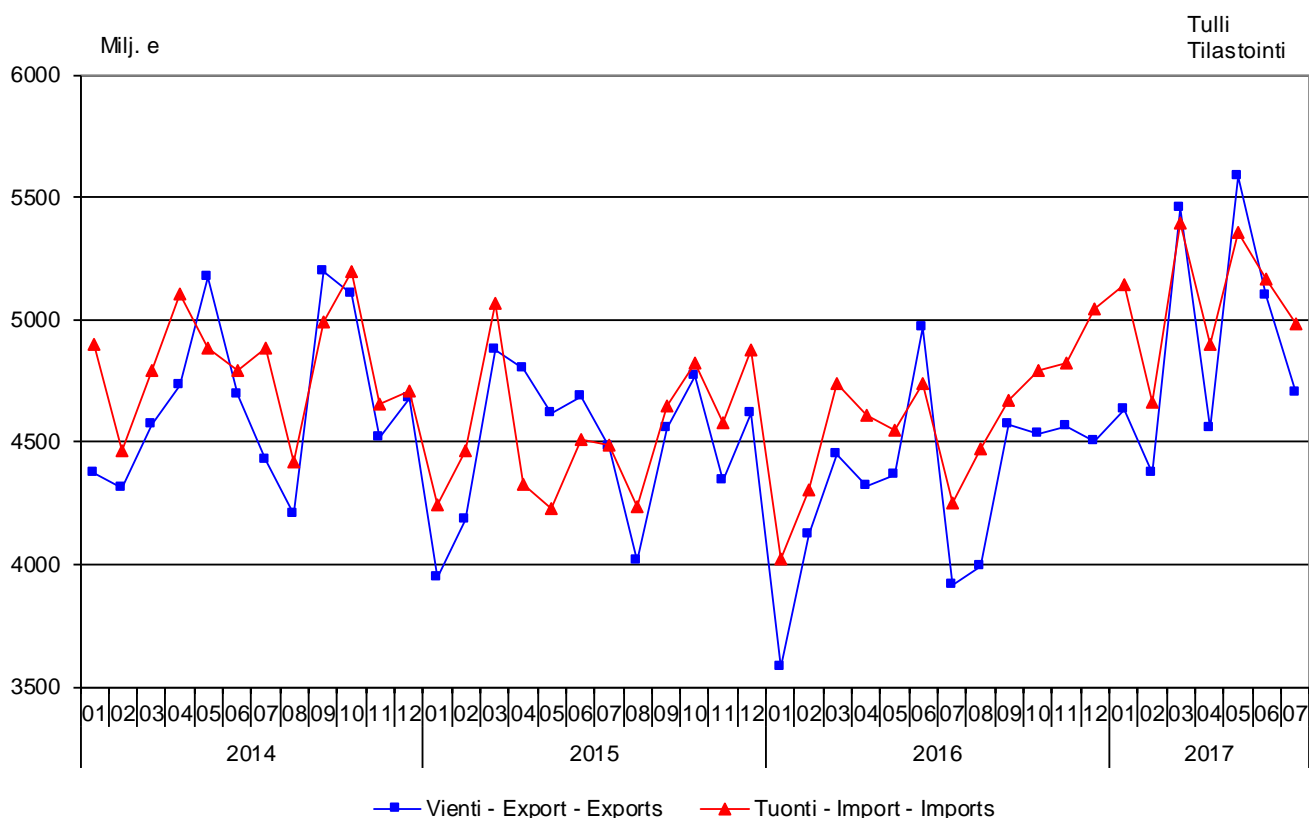
# Monthly statistics on the international trade in goods

## July 2017

**Kuvio 1. Suomen vienti ja tuonti 2014 – 2017**

Figur 1. Finlands export och import 2014 – 2017

Figure 1. Exports and imports of Finland 2014 – 2017



Helsinki 29.9.2017. Free for publication at 9.00 a.m..

Quoting is encouraged provided Finnish Customs is acknowledged as the source.

## BOTH EXPORT VOLUME AND EXPORT PRICES ROSE IN JULY

The value of Finnish exports of goods increased by 20 per cent in July according to international trade in goods statistics provided by Finnish Customs. The value of Finnish exports was 4.7 billion euros. Export prices increased by 6.0 per cent and export volume by 13.2 per cent. In January-July exports increased by 16 per cent.

The value of imports increased by 17 per cent in July and was five billion euros. Import prices increased by 4.0 per cent and import volume by 14.4 per cent. In January-July the total import value increased by 14 per cent compared to the previous year.

The balance of trade showed a deficit of 287 million euros in July. In January-July the balance of trade had a deficit of 1.2 billion euros. In July the previous year the trade deficit was 334 million euros, and in January-July the trade balance showed a deficit of 1.5 billion euros. The terms of trade for foreign trade are calculated based on the unit value index. Terms of trade show the ratio between export and import prices. The terms of trade improved in July because export prices grew more than import prices. The point figure in July was 102,4, while it was 100.6 July the previous year. The terms of trade weakened from the previous month's point figure of 103.1.

Exports of electrical machinery and equipment, transport equipment, petroleum products, chemical industry products, forest industry products and metals improved compared to the previous year's July, while exports of industrial machinery declined. Imports of all major groups increased in July.

Exports to EU member states increased by 28 per cent in July and exports to non-EU countries by 11 per cent. The most important export countries to rise in July were Russia, Germany, Sweden, the Netherlands, China, the United Kingdom and France. Exports to the United States decreased. Imports from EU-countries increased by nine per cent and imports from non-EU countries by 30 per cent in July. Imports from the United States and the United Kingdom decreased, while imports from Russia, Germany, Sweden, the Netherlands, China and France increased.

**Taulu 1. Kokonaiskehitys-Totalutveckling-Total development (milj. euroa, e million)**

	Heinäkuu Juli July		Muutos Förändring Change	Tammi-heinäkuu Januari-juli January-July		Muutos Förändring Change
	2016	2017	%	2016	2017	%
Vienti/Export/Exports (fob)	3 913	4 697	20	29 714	34 395	16
Tuonti/Import/Imports (cif)	4 247	4 984	17	31 205	35 596	14
Tase/Balans/Balance	-334	-287		-1 491	-1 201	

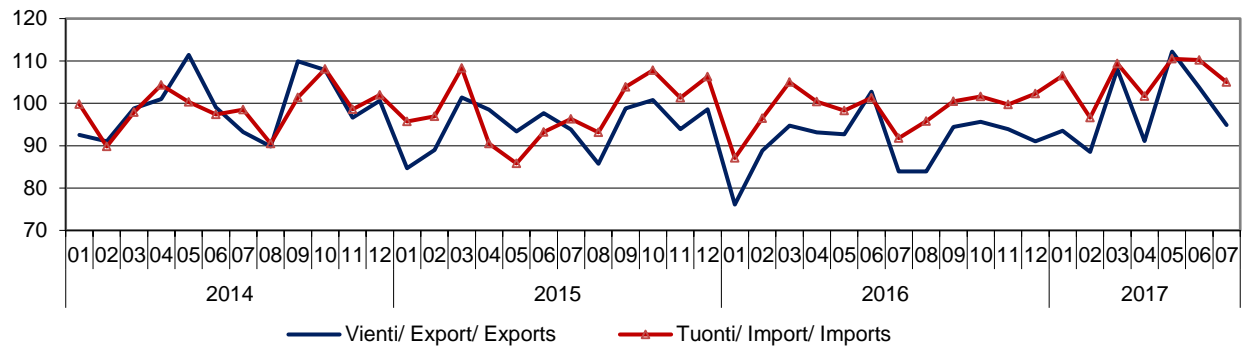
**Taulu 2. Ulkomaankaupan indeksit – Index för utrikeshandel – Foreign trade indexes**

2010=100	Heinäkuu Juli July		Muutos% Förändr. - Change		Keskiarvo* Medeltal - Mean	Muutos Förändr. - Change
	2016:07	2017:07	2017:07/ 2017:06	2017:07/ 2016:07	2016:08–2017:07	2016:08–2017:07/ 2015:08–2016:07
<b>Volymyymi-indeksi – Volymindex - Volume index</b>						
Vienti/Export/Exports	83,9	94,9	-8,5	+13,2	95,9	+3,7
Tuonti/Import/Imports	91,8	105,0	-4,7	+14,4	103,3	+3,9
<b>Yksikköarvoindeksi – Enhetsvärdeindex - Unit value index</b>						
Vienti/Export/Exports	106,1	112,4	+1,2	+6,0	110,7	+5,1
Tuonti/Import/Imports	105,5	109,7	+1,8	+4,0	109,2	+5,5

\* Kahdenkymmentä kuukauden liukuva keskiarvo – Tolv månaders glidande medelvärde – Moving 12-months averages

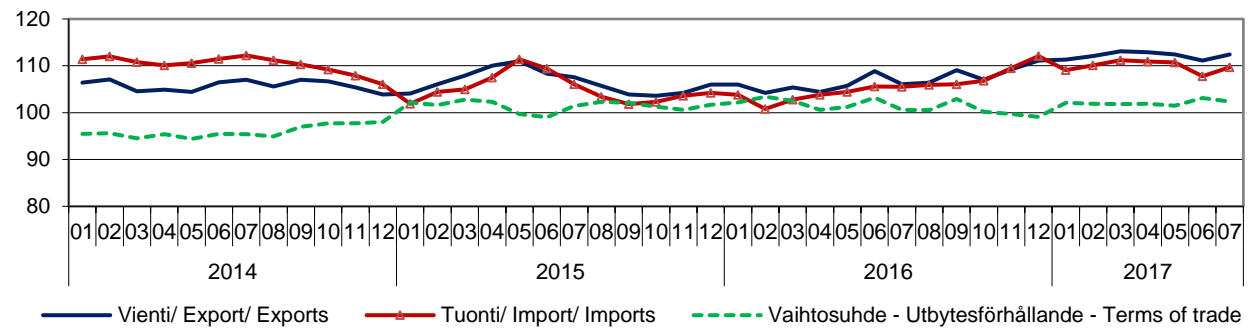
**Kuvio/Figur/Figure 2. Volyymi-indeksi/Volymindeks/Volume index 2014–2017**  
 2010 = 100

Tulli  
 Tilastointi



**Kuvio/Figur/Figure 3. Yksikköarvoindeksi/Enhetsvärdeindex/Unit value index**  
 Vaihtosuhte/Utbytesförhållande/Terms of trade 2014–2017

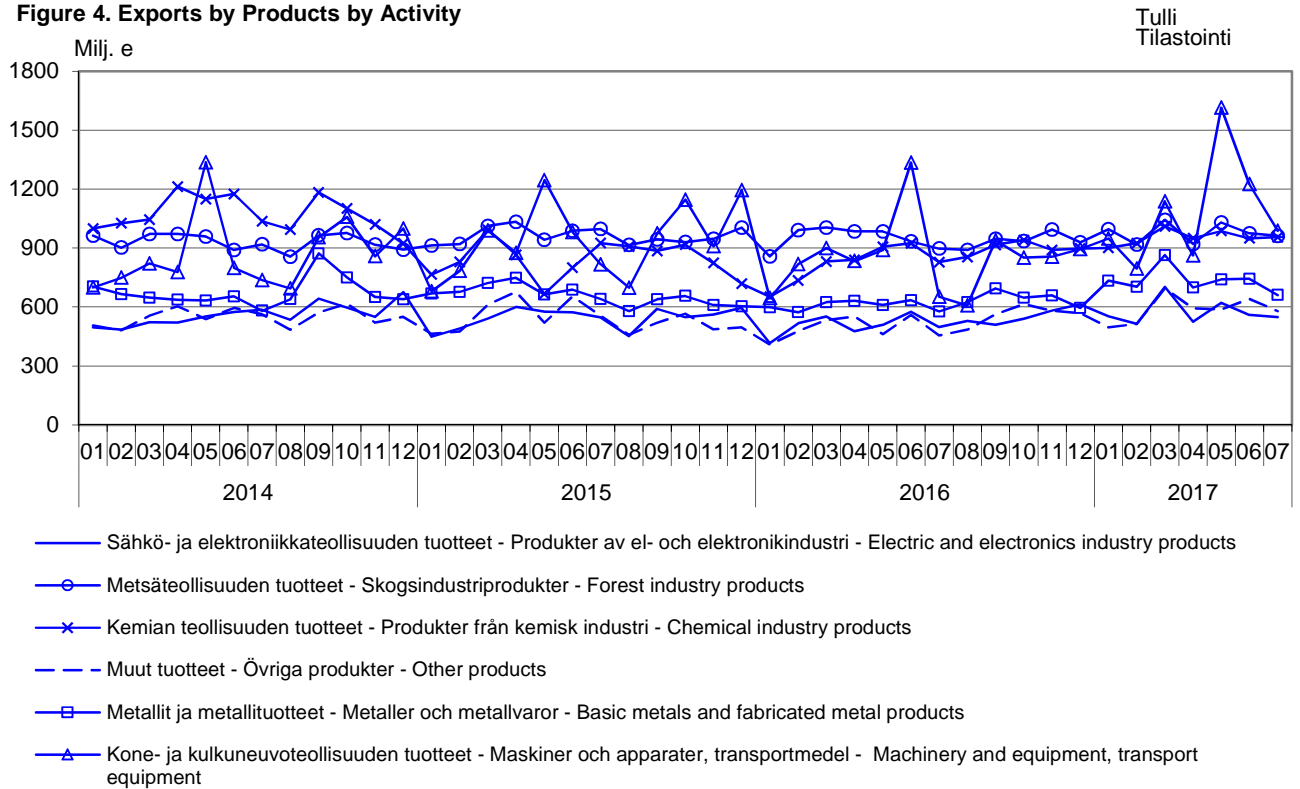
Tulli  
 Tilastointi



### Kuvio 4. Vienti tuoteluokittain (CPA) 2014 – 2017

Figur 4. Exporten fördelad enligt produkter efter näringsgren

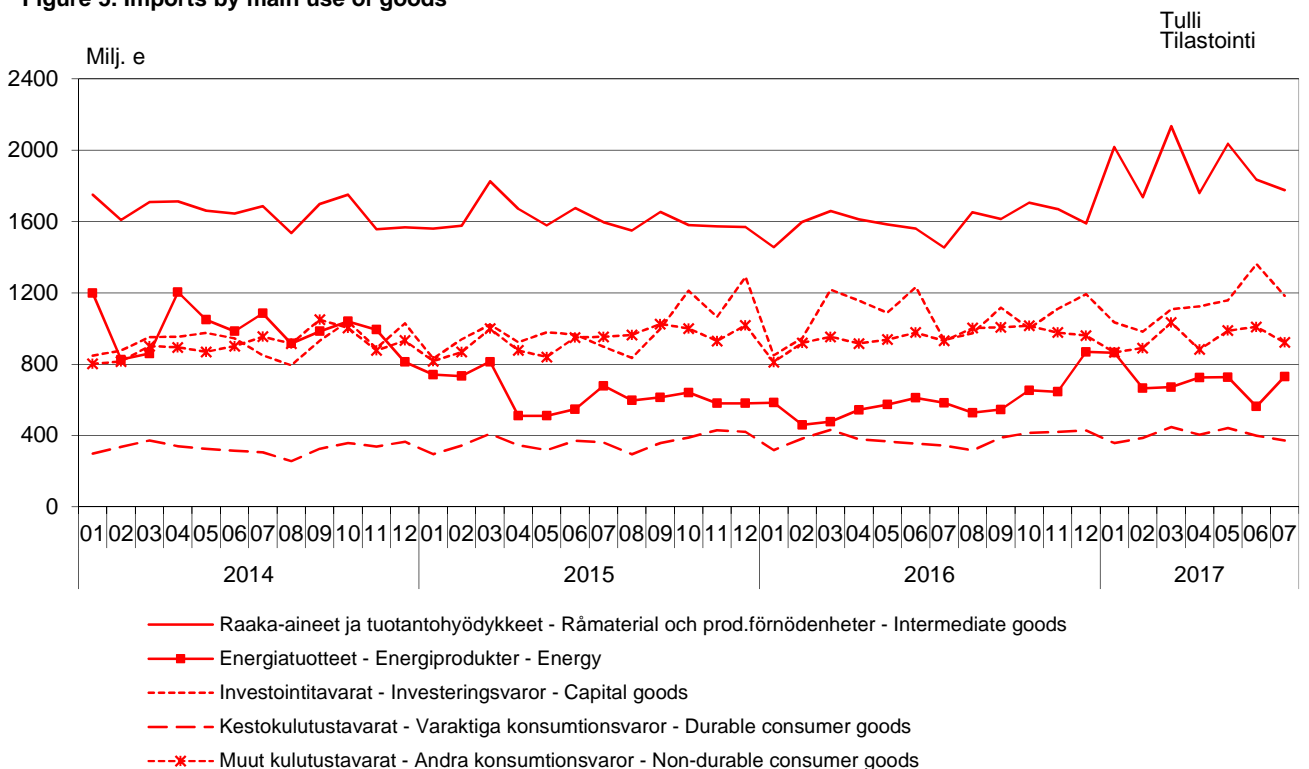
Figure 4. Exports by Products by Activity



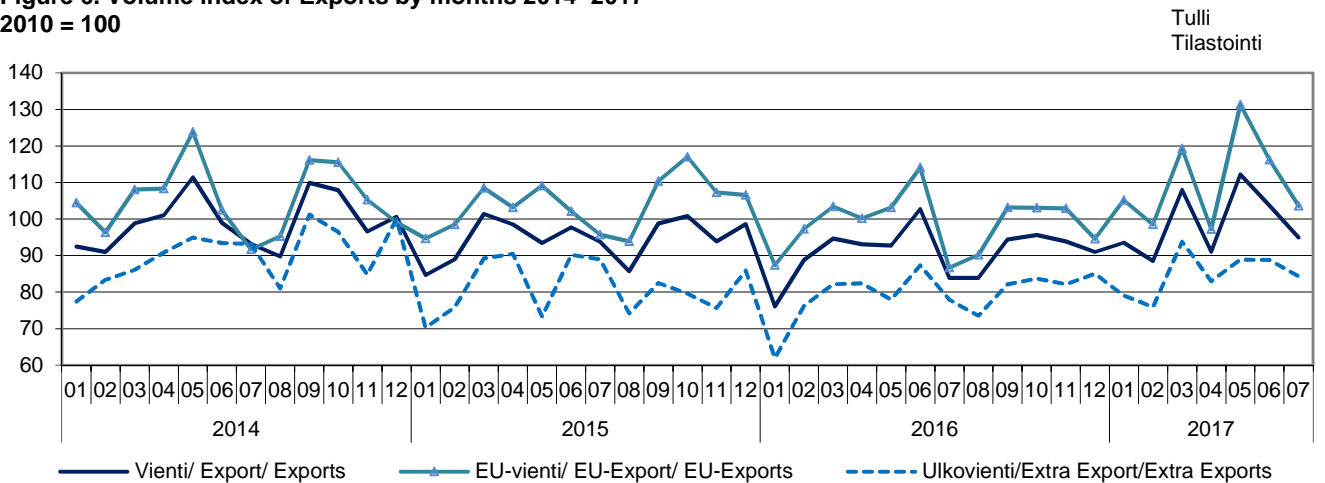
### Kuvio 5. Tuonti käyttötarkoituksen mukaan 2014 – 2017

Figur 5. Importen fördelad efter varornas huvudsakliga användning

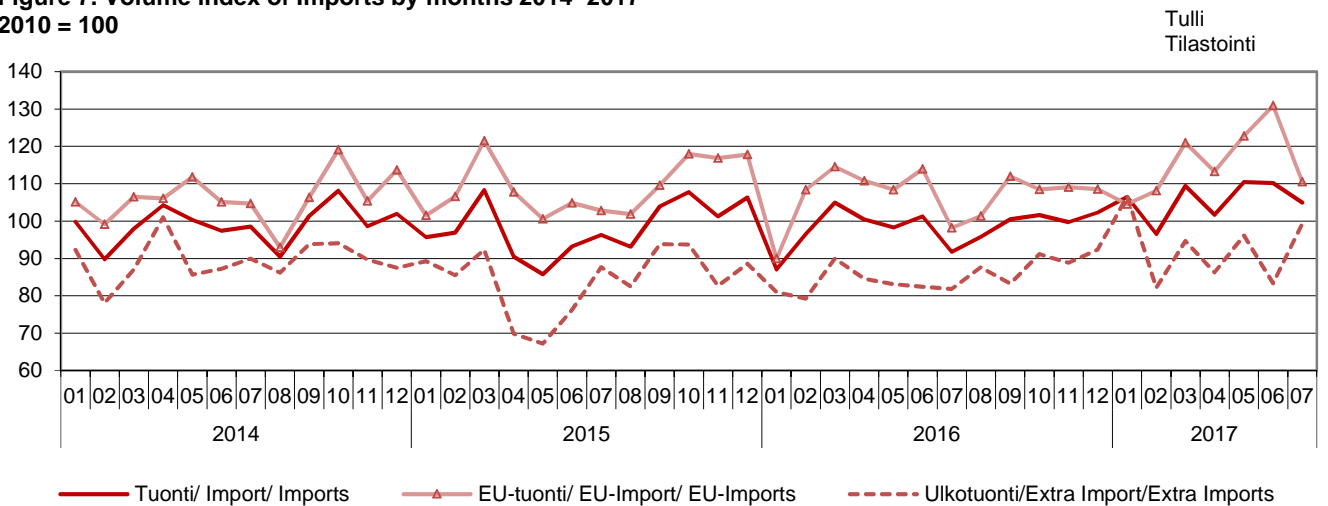
Figure 5. Imports by main use of goods



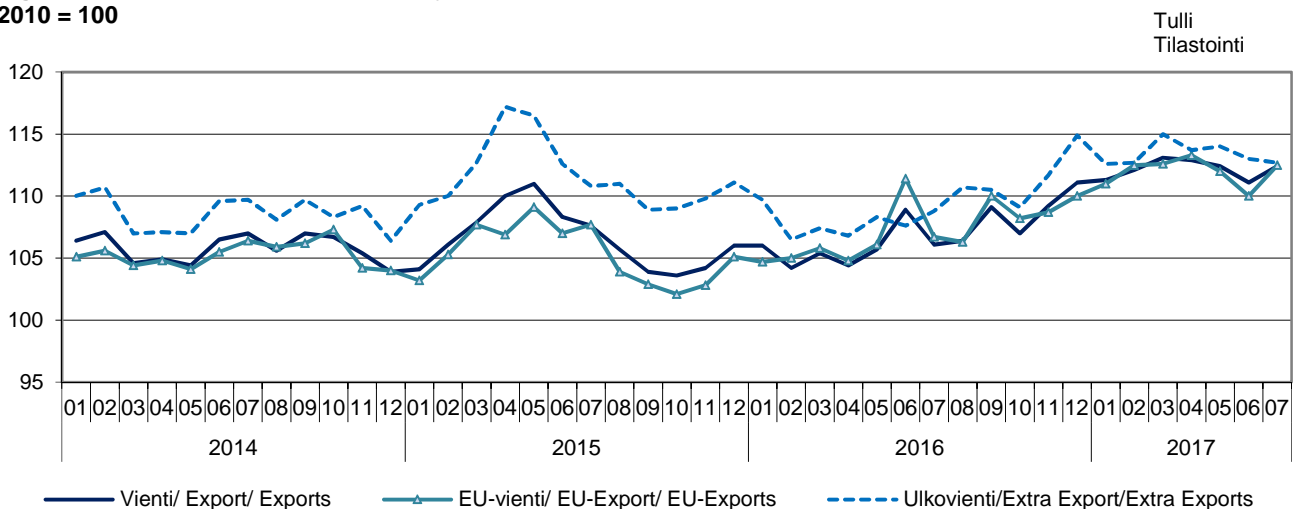
**Kuvio 6. Viennin volyymi-indeksi kuukausittain 2014–2017**  
**Figur 6. Volymindex av export månatligen 2014–2017**  
**Figure 6. Volume index of Exports by months 2014–2017**  
 2010 = 100



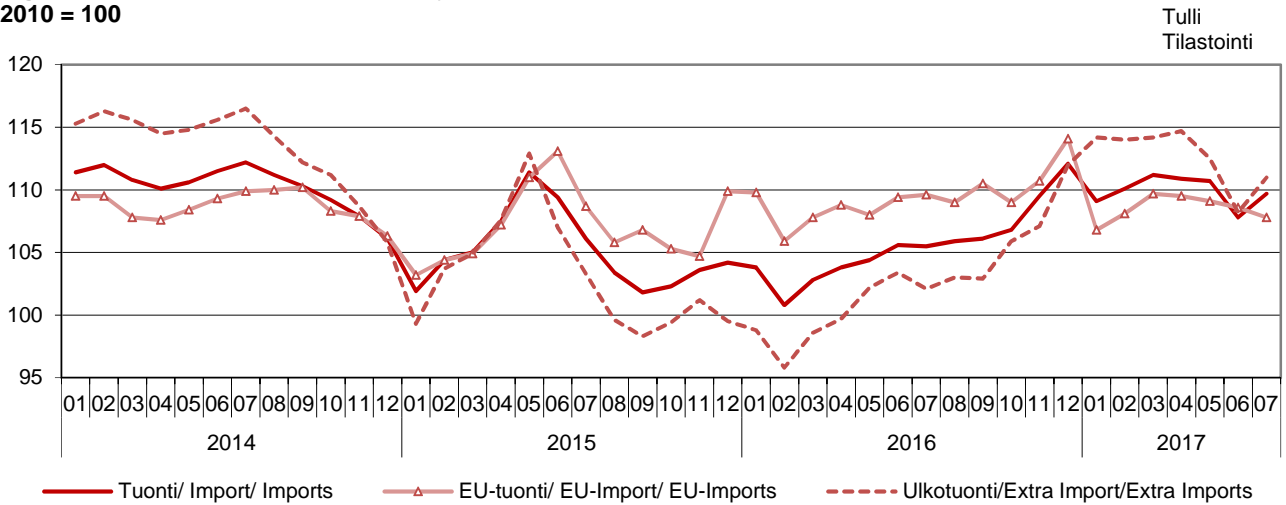
**Kuvio 7. Tuonnin volyymi-indeksi kuukausittain 2014–2017**  
**Figur 7. Volymindex av import månatligen 2014–2017**  
**Figure 7. Volume index of Imports by months 2014–2017**  
 2010 = 100



**Kuvio 8. Viennin yksikköarvoindeksi kuukausittain 2014–2017**  
**Figur 8. Enhetsvärdeindex av export månatligen 2014–2017**  
**Figure 8. Unit value index of Exports by months 2014–2017**  
 2010 = 100



**Kuvio 9. Tuonnin yksikköarvoindeksi kuukausittain 2014–2017**  
**Figur 9. Enhetsvärdeindex av export månatligen 2014–2017**  
**Figure 9. Unit value index of Imports by months 2014–2017**  
**2010 = 100**



**Taulu 3. Ulkomaankaupan indeksit**  
**Tabell 3. Index för utrikeshandel**  
**Table 3. Foreign trade indexes**

	Heinäkuu Juli - July		Muutos % Förändr. - Change		Keskisarvo * Medeltal-Mean	Muutos % Förändr. - Change
	2016:07	2017:07	2017:06	2016:07	2016:08–2017:07	2015:08–2016:07
<b>Volymyymi-indeksi / Volymindex / Volume index</b>						
Vienti/Export/Exports	83,9	94,9	-8,5	+13,2	95,9	+3,7
EU-vienti/EU- export/EU-Exports	86,7	103,6	-10,9	+19,4	105,4	+3,1
Ulkovienti/Extra export/Extra Exports	77,9	84,3	-5,0	+8,2	83,4	+6,0
Tuonti/Import/Imports	91,8	105,0	-4,7	+14,4	103,3	+3,9
EU-tuonti/EU-import/EU-Imports	98,2	110,5	-15,6	+12,5	112,6	+3,2
Ulkotuonti/Extra import/Extra Imports	81,8	99,3	+19,1	+21,4	91,0	+6,7
<b>Yksikköarvoindeksi / Enhetsvärdeindex / Unit value index</b>						
Vienti/Export/Exports	106,1	112,4	+1,2	+6,0	110,7	+5,1
EU-vienti/EU-export/EU-Exports	106,7	112,5	+2,3	+5,4	110,6	+5,2
Ulkovienti/Extra export/Extra Exports	108,8	112,7	-0,2	+3,6	112,5	+3,5
Tuonti/Import/Imports	105,5	109,7	+1,8	+4,0	109,2	+5,5
EU-tuonti/EU-import/EU-Imports	109,6	107,8	-0,7	-1,7	109,4	+1,6
Ulkotuonti/Extra import/Extra Imports	102,1	111,0	+2,6	+8,7	110,0	+10,1
<b>Vaihtosuhte/Bytesförhållande/Terms of Trade</b>	100,6	102,4	-0,6	+1,9	101,4	-0,4

\* Kahdentoista kuukauden liukuva keskiarvo - Tolv månaders glidande medelvärde - Moving 12-month averages

**Taulu 4. Vienti SITC:n mukaan**  
**Tabell 4. Exporten enligt SITC**  
**Table 4. Exports by SITC**

SITC	Heinäkuu - Juli 2017			Tammii-heinäkuu 2017 Januari-juli 2017			
	arvo värde value milj. e	osuus andel share %	muutos ändr. change %	arvo värde value milj. e	osuus andel share %	muutos ändr. change %	
	<b>4 697</b>	<b>100,0</b>	<b>+ 20</b>	<b>34 395</b>	<b>100,0</b>	<b>+ 16</b>	
<b>0</b>	<b>Koko vienti - Totalexport - Total exports</b>						
	<b>Eiintarvikkeet ja elävät eläimet - Livsmedel och levande djur - Food and live animals</b>	<b>103</b>	<b>2,2</b>	<b>+ 5</b>	<b>777</b>	<b>2,3</b>	<b>+ 13</b>
02	Maitotaloustuotteet ja munat - Mjölkhushållningsprodukter och ägg - Dairy products and birds' eggs	33	0,7	+ 5	245	0,7	+ 16
05	Hedelmät ja kasvikset - Frukter och köksväxter	3	0,1	- 4	32	0,1	+ 3
	<b>1 Juomat ja tupakka - Drycker och tobak</b>	<b>17</b>	<b>0,4</b>	<b>+ 10</b>	<b>108</b>	<b>0,3</b>	<b>+ 17</b>
	<b>Beverages and tobacco</b>						
<b>2</b>	<b>Raaka-aineet, pl. polttoaineet - Råvaror utom bränslen</b>	<b>461</b>	<b>9,8</b>	<b>+ 26</b>	<b>3 157</b>	<b>9,2</b>	<b>+ 17</b>
	<b>Crude materials, inedible, except fuels</b>						
212	Turkisinahat, valmistamattomat - Pälskinn, oberoedda	57	1,2	+ 23	284	0,8	+ 37
	Furskins, raw						
24	Puutavara ja korkki - Trävaror och kork	145	3,1	+ 22	1 133	3,3	+ 9
	Cork and wood						
248	Sahattu ja höylätty puutavara - Sågade och hyvlade trävaror	134	2,9	+ 22	1 078	3,1	+ 9
	Wood, simply worked						
25	Paperimassa - Pappersmassa	159	3,4	+ 11	1 080	3,1	+ 4
	Pulp and waste paper						
28	Malmi ja metalliromu - Malmer och skrot av metaller	84	1,8	+ 109	535	1,6	+ 87
	Metalliferous ores and metal scrap						
<b>3</b>	<b>Poltto- ja voiteluaineet, sähkövirta - Bränslen, smörjmedel, elström - Mineral fuels etc</b>	<b>421</b>	<b>9,0</b>	<b>+ 34</b>	<b>2 683</b>	<b>7,8</b>	<b>+ 28</b>
	<b>Mineral fuels etc</b>						
33	Kivennäisöljyt ja kivennäisöljytuotteet - Mineraloljor och mineraloljeprodukter	404	8,6	+ 33	2 629	7,6	+ 32
	- Petroleum and products						
<b>4</b>	<b>Eläin- ja kasviöljyt ja -rasvat - Animaliska och vegetabiliska oljor och fetter - Animal, vegetable oil, fat</b>	<b>1</b>	<b>0,0</b>	<b>- 69</b>	<b>9</b>	<b>0,0</b>	<b>- 29</b>
<b>5</b>	<b>Kemialliset aineet ja tuotteet - Kemiska ämnen och produkter - Chemicals and related products, nes</b>	<b>499</b>	<b>10,6</b>	<b>+ 3</b>	<b>3 620</b>	<b>10,5</b>	<b>+ 8</b>
	<b>Chemicals and related products, nes</b>						
51+52	Orgaaniset ja epäorgaaniset kemialliset aineet - Organiska och oorganiska kemiska ämnen - Organic and inorganic chemicals	170	3,6	+ 30	1 171	3,4	+ 22
	Organic and inorganic chemicals						
54	Lääkevalmisteet ja farmaseuttiset tuotteet - Medicinska och farmaceutiska produkter - Medicinal, pharm. products	56	1,2	- 42	453	1,3	- 13
	Medicinal, pharm. products						
57+58	Muovit, valmistamattomat ja valmistetut - Plaster, oarbetade och bearbetade - Plastics in primary and non-primary forms	144	3,1	+ 11	1 091	3,2	+ 10
	Plastics in primary and non-primary forms						
<b>6</b>	<b>Valmistetut tavarat valmistusaineen mukaan - Bearbetade varor enligt materialet - Basic manufactures</b>	<b>1 305</b>	<b>27,8</b>	<b>+ 8</b>	<b>9 856</b>	<b>28,7</b>	<b>+ 10</b>
	<b>Basic manufactures</b>						
63	Puu- ja korkkituotteet, pl. huonekalut - Produkter av trä och kork utom möbler - Wood and cork manufactures	67	1,4	+ 21	526	1,5	+ 11
	Wood and cork manufactures						
634	Vaneri, lastu- ja kuitulevy yms. - Kryssfaner, spån- och fiberskivor o.d. - Plywood, particle board etc	47	1,0	+ 20	367	1,1	+ 9
	Plywood, particle board etc						
64	Paperi ja pahvi sekä tuotteet niistä - Papper, papp och produkter därav - Paper, paperboard and articles thereof	593	12,6	+ 2	4 118	12,0	+ 0
	Paper, paperboard and articles thereof						
65	Tekstiilituotteet, pl. vaatteet - Textilprodukter utom kläder - Textile yarn, fabrics, made up articles, etc	20	0,4	+ 5	159	0,5	+ 3
	Textile yarn, fabrics, made up articles, etc						
67	Rauta ja teräs - Järn och stål	309	6,6	+ 15	2 470	7,2	+ 20
	Iron and steel						
68	Muut metallit - Andra metaller	188	4,0	+ 20	1 476	4,3	+ 31
	Non-ferrous metals						
69	Tuotteet epäjalosta metallista - Arbeten av oädla metaller - Manufactures of metals, nes	68	1,5	- 4	571	1,7	+ 2
	Manufactures of metals, nes						
<b>7</b>	<b>Koneet, laitteet ja kuljetusvälineet - Maskiner, apparater och transportmedel - Machinery, transport equipmt</b>	<b>1 471</b>	<b>31,3</b>	<b>+ 36</b>	<b>11 031</b>	<b>32,1</b>	<b>+ 22</b>
	<b>Machinery, transport equipmt</b>						
71	Voimakoneet ja moottorit - Kraftmaskiner och motorer - Power generating machinery and equipment	136	2,9	- 23	1 300	3,8	+ 19
	Power generating machinery and equipment						
72	Eri toimialojen erikoiskoneet - Maskiner för särskilda industrier - Machinery for special industries	267	5,7	+ 5	2 167	6,3	+ 4
	Machinery for special industries						
74	Yleiskäyttöiset teoll. koneet ja laitteet - Industrimaskiner för allmänt bruk - General industrial machy, nes	203	4,3	+ 10	1 565	4,5	+ 4
	General industrial machy, nes						
75	Toimistokoneet ja atk-laitteet - Kontorsmaskiner och adb-maskiner - Office machines and adp machines	25	0,5	- 20	182	0,5	+ 13
	Office machines and adp machines						
76	Puhelin-, radio-, tv- yms. -laitteet - Telefon-, radio-, tv- o.d. -apparater - Telecomm, sound recording equipment	54	1,1	+ 12	447	1,3	+ 26
	Telecomm, sound recording equipment						
77	Muut sähkökoneet ja -laitteet - Andra elektriska maskiner och apparater - Electric machinery, nes and parts	307	6,5	+ 39	1 903	5,5	+ 13
	Electric machinery, nes and parts						
78	Moottoriajoneuvot - Motorfordon	273	5,8	+ 118	1 786	5,2	+ 44
	Road vehicles						
79	Muut kuljetusvälineet - Andra transportmedel	187	4,0	+ 638	1 527	4,4	+ 105
	Other transport equipment						
793	Laivat, veneet ja muut uivat rakenteet - Fartyg, båtar och annan flytande materiel - Ships and boats etc	185	3,9	+ 889	1 277	3,7	+ 93
	Ships and boats etc						
<b>8</b>	<b>Erinäiset valmiit tavarat - Diverse färdiga varor</b>	<b>292</b>	<b>6,2</b>	<b>+ 22</b>	<b>2 181</b>	<b>6,3</b>	<b>+ 11</b>
	<b>Miscellaneous manufactured articles</b>						
82	Huonekalut - Möbler	11	0,2	+ 39	82	0,2	+ 18
	Furniture and parts thereof						
84	Vaatteet - Kläder	21	0,4	+ 23	146	0,4	+ 8
	Articles of apparel and clothing accessories						
85	Jalkineet - Skor	7	0,1	- 6	61	0,2	+ 11
	Footwear						
87	Kojeet, mittarit yms. - Instrumentmätare o.d. Instruments and apparatuses, nes	173	3,7	+ 37	1 212	3,5	+ 20
	Instruments and apparatuses, nes						
<b>9</b>	<b>Muut tavarat - Övriga varor</b>	<b>128</b>	<b>2,7</b>	<b>+ 21</b>	<b>971</b>	<b>2,8</b>	<b>+ 17</b>
	<b>Goods not classified elsewhere</b>						

**Taulu 5. Tuonti SITC:n mukaan**  
**Tabell 5. Importen enligt SITC**  
**Table 5. Imports by SITC**

SITC	Heinäkuu - Juli 2017			Tammii-heinäkuu 2017 Januari-juli 2017			
	arvo värde value milj. e	osuus andel share %	muutos ändr. change %	arvo värde value milj. e	osuus andel share %	muutos ändr. change %	
	<b>4 984</b>	<b>100,0</b>	<b>+ 17</b>	<b>35 596</b>	<b>100,0</b>	<b>+ 14</b>	
<b>0</b>	<b>Koko tuonti - Totalimport - Total imports</b>						
	<b>Eiintarvikkeet ja elävät eläimet - Livsmedel och levande djur - Food and live animals</b>	<b>294</b>	<b>5,9</b>	<b>+ 2</b>	<b>2 265</b>	<b>6,4</b>	<b>+ 5</b>
02	Maitotaloustuotteet ja munat - Mjölkhushållningsprodukter och ägg - Dairy products and birds' eggs	30	0,6	+ 3	222	0,6	+ 1
05	Hedelmät ja kasvikset - Frukter och köksväxter	68	1,4	- 0	586	1,6	+ 0
	<b>1 Juomat ja tupakka - Drycker och tobak</b>						
	<b>Beverages and tobacco</b>	<b>36</b>	<b>0,7</b>	<b>- 9</b>	<b>295</b>	<b>0,8</b>	<b>+ 4</b>
<b>2</b>	<b>Raaka-aineet, pl. polttoaineet - Råvaror utom bränslen</b>						
	<b>Crude materials, inedible, except fuels</b>	<b>370</b>	<b>7,4</b>	<b>+ 16</b>	<b>2 568</b>	<b>7,2</b>	<b>+ 20</b>
212	Turkisnahat, valmistamattomat - Pälskinn, oberoedda	1	0,0	+ 11	73	0,2	- 33
24	Furskins, raw	39	0,8	+ 6	272	0,8	+ 2
248	Puutavara ja korkki - Trävaror och kork	11	0,2	+ 37	76	0,2	+ 22
	Sahattu ja höylätty puutavara - Sågade och hyvlade trävaror	24	0,5	+ 25	147	0,4	+ 1
25	Wood, simply worked	263	5,3	+ 16	1 725	4,8	+ 34
	Paperimassa - Pappersmassa						
28	Pulp and waste paper	731	14,7	+ 25	4 876	13,7	+ 30
	Malmi ja metalliromu - Malmer och skrot av metaller						
3	Metalliferous ores and metal scrap	33	0,7	- 18	201	0,6	- 5
	<b>3 Poltto- ja voiteluaineet, sähkövirta - Bränslen, smörjmedel, elström - Mineral fuels etc</b>						
33	Kivennäisöljyt ja kivennäisöljytuotteet - Mineraloljor och mineraloljeprodukter - Petroleum and products	590	11,8	+ 25	3 866	10,9	+ 31
	<b>4 Eläin- ja kasviöljyt ja -rasvat - Animaliska och vegetabiliska oljor och fetter - Animal, vegetable oil, fat</b>						
5	<b>Kemialliset aineet ja tuotteet - Kemiska ämnen och produkter - Chemicals and related products, nes</b>	<b>519</b>	<b>10,4</b>	<b>+ 4</b>	<b>3 994</b>	<b>11,2</b>	<b>+ 5</b>
51+52	Orgaaniset ja epäorgaaniset kemialliset aineet - Organiska och oorganiska kemiska ämnen - Organic and inorganic chemicals	126	2,5	+ 15	981	2,8	+ 23
54	Lääkevalmisteet ja farmaseuttiset tuotteet - Medicinska och farmaceutiska produkter - Medicinal, pharm. products	147	2,9	- 9	1 084	3,0	- 8
57+58	Muovit, valmistamattomat ja valmistetut - Plaster, oarbetade och bearbetade - Plastics in primary and non-primary forms	122	2,4	+ 16	917	2,6	+ 10
<b>6</b>	<b>Valmistetut tavarat valmistusaineen mukaan - Bearbetade varor enligt materialet - Basic manufactures</b>	<b>607</b>	<b>12,2</b>	<b>+ 21</b>	<b>4 840</b>	<b>13,6</b>	<b>+ 31</b>
63	Puu- ja korkkituotteet, pl. huonekalut - Produkter av trä och kork utom möbler - Wood and cork manufactures	20	0,4	+ 3	157	0,4	+ 4
634	Vaneri, lastu- ja kuitulevy yms. - Kryssfaner, spån- och fiberskivor o.d. - Plywood, particle board etc	11	0,2	+ 6	84	0,2	+ 3
64	Paperi ja pahvi sekä tuotteet niistä - Papper, papp och produkter därav - Paper, paperboard and articles thereof	43	0,9	+ 0	315	0,9	- 2
65	Tekstiilituotteet, pl. vaatteet - Textilprodukter utom kläder - Textile yarn, fabrics, made up articles, etc	46	0,9	- 0	339	1,0	+ 4
67	Rauta ja teräs - Järn och stål	157	3,1	+ 38	1 611	4,5	+ 108
68	Iron and steel	109	2,2	+ 63	720	2,0	+ 38
68	Muut metallit - Andra metaller	132	2,7	+ 4	986	2,8	+ 6
69	Non-ferrous metals						
69	Tuotteet epäjalosta metallista - Arbeten av oädla metaller - Manufactures of metals, nes	132	2,7	+ 4	986	2,8	+ 6
<b>7</b>	<b>Koneet, laitteet ja kuljetusvälineet - Maskiner, apparater och transportmedel - Machinery, transport equipmt</b>	<b>1 665</b>	<b>33,4</b>	<b>+ 29</b>	<b>11 408</b>	<b>32,0</b>	<b>+ 11</b>
71	Voimakoneet ja moottorit - Kraftmaskiner och motorer - Power generating machinery and equipment	112	2,2	+ 2	881	2,5	+ 2
72	Eri toimialojen erikoiskoneet - Maskiner för särskilda industrier - Machinery for special industries	110	2,2	- 10	916	2,6	- 3
74	Yleiskäyttöiset teoll. koneet ja laitteet - Industrimaskiner för allmänt bruk - General industrial machy, nes	201	4,0	+ 6	1 568	4,4	+ 4
75	Toimistokoneet ja atk-laitteet - Kontorsmaskiner och adb-maskiner - Office machines and adp machines	132	2,7	+ 26	943	2,6	+ 18
76	Puhelin-, radio-, tv- yms. -laitteet - Telefon-, radio-, tv- o.d. -apparater - Telecomm, sound recording equipment	152	3,1	+ 17	1 068	3,0	+ 13
77	Muut sähkökoneet ja -laitteet - Andra elektriska maskiner och apparater - Electric machinery, nes and parts	314	6,3	+ 18	2 169	6,1	+ 10
78	Moottoriajoneuvot - Motorfordon	398	8,0	+ 18	2 915	8,2	+ 16
79	Road vehicles	231	4,6	+ 839	840	2,4	+ 23
793	Muut kuljetusvälineet - Andra transportmedel	2	0,0	- 47	67	0,2	+ 56
	Other transport equipment						
	Laivat, veneet ja muut uivat rakenteet - Fartyg, båtar och annan flytande materiel - Ships and boats etc						
<b>8</b>	<b>Erinäiset valmiit tavarat - Diverse färdiga varor</b>						
	<b>Miscellaneous manufactured articles</b>	<b>454</b>	<b>9,1</b>	<b>+ 3</b>	<b>3 302</b>	<b>9,3</b>	<b>+ 1</b>
82	Huonekalut - Möbler	52	1,1	+ 18	395	1,1	+ 13
84	Furniture and parts thereof	120	2,4	- 6	776	2,2	+ 1
85	Vaatteet - Kläder	26	0,5	- 6	182	0,5	- 0
	Articles of apparel and clothing accessories						
87	Jalkineet - Skor	87	1,7	+ 17	627	1,8	+ 4
	Footwear						
	Kojeet, mittarit yms. - Instrumentmätare o.d. Instruments and apparatuses, nes						
<b>9</b>	<b>Muut tavarat - Övriga varor</b>	<b>274</b>	<b>5,5</b>	<b>+ 17</b>	<b>1 847</b>	<b>5,2</b>	<b>+ 17</b>
	<b>Goods not classified elsewhere</b>						



Taulu 6. Vienti ja tuonti tuoteluokittain (CPA2008)

Tabell 6. Exporten och importen fördelad enligt produkter efter näringsgren (CPA2008)

Table 6. Exports and imports by Products by Activity (CPA2008)

Tuoteluokka - Produkter efter näringsgren - Products by Activity	Vienti - Export 2017				Tuonti - Import 2017			
	Heinäkuu Juli arvo värde value milj. e	Tammi-heinäkuu Januari-juli arvo värde value milj. e	osuus andel share %	muutos ändr. change %	Heinäkuu Juli arvo värde value milj. e	Tammi-heinäkuu Januari-juli arvo värde value milj. e	osuus andel share %	muutos ändr. change %
<b>Koko vienti/tuonti - Totalexport/import - Total exports/imports</b>	<b>4 697</b>	<b>34 395</b>	<b>100,0</b>	<b>+ 16</b>	<b>4 984</b>	<b>35 596</b>	<b>100,0</b>	<b>+ 14</b>
<b>A Maa-, metsä- ja kalataloustuotteet - Jordbruks-, skogs- och fiskeriprodukter - Products of agriculture, forestry and fishing</b>	<b>86</b>	<b>492</b>	<b>1,4</b>	<b>+ 31</b>	<b>120</b>	<b>1 030</b>	<b>2,9</b>	<b>+ 4</b>
<b>B Kaivostoiminnan ja louhinnan tuotteet - Produkter från gruvdrift och utvinning av mineral - Products from mining and quarrying</b>	<b>43</b>	<b>292</b>	<b>0,9</b>	<b>+ 73</b>	<b>600</b>	<b>4 180</b>	<b>11,7</b>	<b>+ 39</b>
061 Raakaöljy - Råpetroleum - Crude petroleum	-	0	0,0	- 100	348	2 604	7,3	+ 39
<b>C Teollisuustuotteet - Tillverkade varor - Manufactured goods</b>	<b>4 436</b>	<b>32 626</b>	<b>94,9</b>	<b>+ 15</b>	<b>3 847</b>	<b>27 474</b>	<b>77,2</b>	<b>+ 11</b>
<b>10-12 Elintarvikkeet, juomat ja tupakka - Livsmedel, drycker och tobak - Food, beverages and tobacco</b>	<b>104</b>	<b>760</b>	<b>2,2</b>	<b>+ 9</b>	<b>261</b>	<b>1 997</b>	<b>5,6</b>	<b>+ 0</b>
<b>13-15 Tekstiilit, vaatteet, nahka ja nahkatuotteet - Textilier, kläder, läder och lädervaror - Textiles, clothes, leather and leather products</b>	<b>52</b>	<b>396</b>	<b>1,2</b>	<b>+ 8</b>	<b>200</b>	<b>1 330</b>	<b>3,7</b>	<b>+ 1</b>
<b>16-18 Metsäteollisuuden tuotteet - Skogsindustriprodukter - Forest industry products</b>	<b>962</b>	<b>6 852</b>	<b>19,9</b>	<b>+ 3</b>	<b>108</b>	<b>779</b>	<b>2,2</b>	<b>+ 2</b>
16 Sahatavara ja puutuotteet - Sågvaror och varor av trä - Wood and wood products	210	1 657	4,8	+ 9	40	308	0,9	+ 9
17 Paperi, paperi- ja kartonkituotteet, paperimassa - Papper, pappers- och pappvaror, massa - Paper, paper and paperboard products, pulp	752	5 193	15,1	+ 1	68	466	1,3	- 1
<b>19-22 Kemian teollisuuden tuotteet - Produkter från kemisk industri - Chemical industry products</b>	<b>955</b>	<b>6 682</b>	<b>19,4</b>	<b>+ 17</b>	<b>888</b>	<b>6 252</b>	<b>17,6</b>	<b>+ 8</b>
19 Koksi ja öljytuotteet - Stenkols- och petroleumprodukter - Coke and petroleum products	402	2 548	7,4	+ 31	252	1 318	3,7	+ 17
20 Kemikaalit ja kemialliset tuotteet - Kemikalier och kemiska produkter - Chemicals and chemical products	392	2 793	8,1	+ 15	357	2 865	8,0	+ 12
21 Lääkeaineet ja lääkkeet - Farmaceutiska produkter och läkemedel - Pharmaceutical products and pharmaceutical preparations	67	526	1,5	- 8	149	1 102	3,1	- 8
22 Kumi- ja muovituotteet - Gummi- och plastvaror - Rubber and plastic products	94	815	2,4	+ 5	130	967	2,7	+ 6
<b>23 Muut ei-metalliset mineraalituotteet - Andra icke-metalliska mineraliska produkter - Other non-metallic mineral products</b>	<b>35</b>	<b>311</b>	<b>0,9</b>	<b>+ 7</b>	<b>64</b>	<b>433</b>	<b>1,2</b>	<b>+ 9</b>
<b>24-25 Metallit ja metallituotteet - Metaller och metallvaror - Metal and metal products</b>	<b>662</b>	<b>5 148</b>	<b>15,0</b>	<b>+ 21</b>	<b>442</b>	<b>3 667</b>	<b>10,3</b>	<b>+ 45</b>
24 Metallit - Metaller - Basic metals	560	4 388	12,8	+ 24	300	2 612	7,3	+ 76
25 Metallituotteet (pl. koneet ja laitteet) - Metallvaror (exkl. maskiner och appar.) - Fabricated metal products (excl. machinery and equip.)	102	760	2,2	+ 5	143	1 055	3,0	+ 1
<b>26-27 Sähkö- ja elektroniikkateollisuuden tuotteet - Produkter av el- och elektronikindustri - Electric and electronics industry products</b>	<b>549</b>	<b>4 028</b>	<b>11,7</b>	<b>+ 13</b>	<b>700</b>	<b>4 880</b>	<b>13,7</b>	<b>+ 10</b>
26 Tietokoneet, elektroniset ja optiset laitteet - Datorer, elektronikvaror och optik - Computers, electronic and optical products	249	1 833	5,3	+ 12	437	3 044	8,6	+ 12
263 Viestintälaitteet - Kommunikationsutrustning - Communication equip.	46	394	1,1	+ 28	109	751	2,1	+ 12
27 Sähkölaitteet - Elapparater - Electrical equipment	301	2 195	6,4	+ 14	263	1 836	5,2	+ 7
<b>28 Koneet ja laitteet - Maskiner och app. - Machinery and equip.</b>	<b>538</b>	<b>4 283</b>	<b>12,5</b>	<b>+ 5</b>	<b>387</b>	<b>3 051</b>	<b>8,6</b>	<b>+ 0</b>
<b>29-30 Kulkuneuvot - Transportmedel - Transport equipment</b>	<b>451</b>	<b>3 293</b>	<b>9,6</b>	<b>+ 64</b>	<b>681</b>	<b>4 122</b>	<b>11,6</b>	<b>+ 19</b>
29 Moottoriajoneuvot - Motorfordon - Motor vehicles	261	1 714	5,0	+ 43	438	3 108	8,7	+ 19
30 Muut kulkuneuvot - Andra transportmedel - Other transport equipment	190	1 579	4,6	+ 95	243	1 014	2,8	+ 19
<b>31-33 Muut teollisuustuotteet - Övriga tillverkade varor - Other manufactured goods</b>	<b>127</b>	<b>873</b>	<b>2,5</b>	<b>+ 29</b>	<b>116</b>	<b>963</b>	<b>2,7</b>	<b>+ 4</b>
<b>D Sähkö, kaasu, lämpö, jäähdytys - El, gas, värme, kyla - Electricity, gas, steam, air conditioning 1)</b>	<b>8</b>	<b>29</b>	<b>0,1</b>	<b>- 61</b>	<b>66</b>	<b>411</b>	<b>1,2</b>	<b>+ 2</b>
<b>E-X Muut tuotteet - Övriga produkter - Other products</b>	<b>125</b>	<b>956</b>	<b>2,8</b>	<b>+ 18</b>	<b>353</b>	<b>2 502</b>	<b>7,0</b>	<b>+ 16</b>
E 381158 Metallijätteet - Metallavfall - Metal waste	23	178	0,5	+ 43	63	543	1,5	+ 21

**Taulu 7. Tuonti ja vienti tavaroiden pääasiallisen käyttötarkoituksen mukaan** (perustuu CPA-luokitukseen)  
**Tabell 7. Importen och exporten fördelad efter varornas huvudsakliga användning** (baserar på CPA-klassificering)  
**Table 7. Imports and exports by main use of goods** (based on CPA classification)

	Heinäkuu - Juli 2017			Tammi-heinäkuu 2017 Januari-juli 2017		
	arvo värde value milj. e	osuus andel share %	muutos ändr. change %	arvo värde value milj. e	osuus andel share %	muutos ändr. change %
<b>Koko tuonti - Totalimport - Total imports</b>	<b>4 984</b>	<b>100,0</b>	<b>+ 17</b>	<b>35 596</b>	<b>100,0</b>	<b>+ 14</b>
Raaka-aineet ja tuotantohyödykkeet - Råmaterial och prod.förmödenheter - Intermediate goods	1 776	35,6	+ 22	13 295	37,4	+ 22
Energiatuotteet - Energiprodukter Energy	730	14,7	+ 25	4 947	13,9	+ 29
Investointitavarat - Investeringsvaror Capital goods	1 183	23,7	+ 26	7 953	22,3	+ 7
Kestokulutustavarat - Varaktiga konsumtionsvaror Durable consumer goods	372	7,5	+ 8	2 810	7,9	+ 9
Muut kulutustavarat <sup>1</sup> - Andra konsumtionsvaror <sup>1</sup> Non-durable consumer goods <sup>1</sup>	922	18,5	- 1	6 591	18,5	+ 2
<b>Koko vienti - Totalexport - Total exports</b>	<b>4 697</b>	<b>100,0</b>	<b>+ 20</b>	<b>34 395</b>	<b>100,0</b>	<b>+ 16</b>
Raaka-aineet ja tuotantohyödykkeet - Råmaterial och prod.förmödenheter - Intermediate goods	2 472	52,6	+ 16	17 920	52,1	+ 13
Energiatuotteet - Energiprodukter Energy	413	8,8	+ 35	2 588	7,5	+ 27
Investointitavarat - Investeringsvaror Capital goods	1 196	25,5	+ 15	9 936	28,9	+ 17
Kestokulutustavarat - Varaktiga konsumtionsvaror Durable consumer goods	292	6,2	+ 190	1 481	4,3	+ 46
Muut kulutustavarat <sup>1</sup> - Andra konsumtionsvaror <sup>1</sup> Non-durable consumer goods <sup>1</sup>	325	6,9	- 4	2 470	7,2	+ 5

<sup>1</sup> Sisältää myös erittelemättömän kaupan - Innehåller också oklassificerade handeln - Includes also unclassified trade

Vuoden 2017 aikana taulussa 7 käyttötarkoituserityyksen pohjana käytetään edelleen CPA-luokitusta (CPA2002). NACE Rev. 2 -version mukainen taulukko löytyy Tullin Internet-sivuilta kohdasta Tilastot - Taulukot - Muut tilastot.

Under år 2017 används i tabell 7 fortfarande CPA-klassificering (CPA2002) som grund för klassificeringen enligt användningssyfte. En tabell enligt NACE Rev. 2 -versionen finns på Tullens webbplats under Statistik - Tabeller - Annan statistik.

In 2017, CPA-classification (CPA2002) will still be used as base for the classification according to use in table 7. A table in accordance with the NACE Rev. 2 -version is obtainable at the Finnish Customs website, under Statistics - Tables - Other statistics.

**Taulu 8. Kauppavaihto maaryhmittäin ja maittain**  
**Tabell 8. Handelsomsättningen med ländergrupper och länder**  
**Table 8. Trade by regions and countries**

	Tuonti - Import 2017				Vienti - Export 2017				Kauppatase - Balans	
	Heinäkuu	Tammi-heinäkuu		muutos ändr.	Heinäkuu	Tammi-heinäkuu		muutos ändr.	Heinäkuu	Tammi- heinäkuu
	Juli	arvo	osuus		Juli	arvo	osuus		Juli	heinäkuu
Alkuperä-/määrämaa Ursprungs/bestämmelseland Origin/destination	arvo värde value milj. e	arvo värde value milj. e	osuus andel share %	muutos ändr. change %	arvo värde value milj. e	arvo värde value milj. e	osuus andel share %	muutos ändr. change %	milj. e	milj. e
<b>Koko tuonti/vienti - Totalimport/export</b>	<b>4 984</b>	<b>35 596</b>	<b>100,0</b>	<b>+ 14</b>	<b>4 697</b>	<b>34 395</b>	<b>100,0</b>	<b>+ 16</b>	<b>-287</b>	<b>-1 201</b>
EU	2 835	21 276	59,8	+ 8	2 782	20 758	60,4	+ 17	-54	-518
Euroalue - Euro område - Euro zone	1 827	13 583	38,2	+ 8	1 895	13 650	39,7	+ 20	+68	+67
Ulkkokauppa - Externhandeln - External trade	2 149	14 320	40,2	+ 25	1 915	13 637	39,6	+ 14	-233	-683
Keh.maat - U.länder - Developing countries	817	5 459	15,3	+ 12	809	5 656	16,4	+ 16	-9	+197
<b>Eurooppa - Europa - Europe</b>	<b>3 892</b>	<b>28 137</b>	<b>79,0</b>	<b>+ 16</b>	<b>3 316</b>	<b>24 688</b>	<b>71,8</b>	<b>+ 15</b>	<b>-577</b>	<b>-3 449</b>
<b>EU</b>	<b>2 835</b>	<b>21 276</b>	<b>59,8</b>	<b>+ 8</b>	<b>2 782</b>	<b>20 758</b>	<b>60,4</b>	<b>+ 17</b>	<b>-54</b>	<b>-518</b>
AT Itävalta - Österrike - Austria	54	345	1,0	+ 20	30	201	0,6	+ 9	-24	-145
BE Belgia - Belgien - Belgium	93	714	2,0	+ 3	125	1 151	3,3	+ 20	+33	+436
BG Bulgaria - Bulgarien - Bulgaria	5	35	0,1	+ 16	6	37	0,1	- 11	+1	+2
CY Kypros - Cypem - Cyprus	1	4	0,0	- 18	1	221	0,6	>999	+1	+218
CZ Tšekin tasavalta - Tjeckien - Czech Republic	55	473	1,3	+ 11	20	165	0,5	+ 13	-35	-308
DE Saksa - Tyskland - Germany	742	5 292	14,9	+ 14	694	4 742	13,8	+ 14	-48	-550
DK Tanska - Danmark - Denmark	121	928	2,6	- 4	67	577	1,7	+ 15	-54	-350
EE Viro - Estland - Estonia	138	1 005	2,8	+ 9	124	1 135	3,3	+ 26	-15	+130
ES Espanja - Spanien - Spain	87	724	2,0	- 4	86	611	1,8	+ 3	-1	-112
FR Ranska - Frankrike - France	143	1 417	4,0	+ 1	131	1 045	3,0	+ 13	-12	-373
GB Iso-Britannia - Storbritannien - United Kingdom	127	970	2,7	- 1	215	1 522	4,4	+ 7	+88	+552
GR Kreikka - Grekland - Greece	15	84	0,2	- 11	8	76	0,2	+ 18	-7	-8
HU Unkari - Ungern - Hungary	30	212	0,6	+ 10	21	158	0,5	+ 9	-9	-54
HR Kroatia	3	16	0,0	+ 81	2	16	0,0	+ 2	-0	-1
IE Irlanti - Irland - Ireland	37	271	0,8	+ 7	8	224	0,7	+ 133	-29	-47
IT Italia - Italien - Italy	139	972	2,7	+ 7	94	842	2,4	+ 11	-45	-131
LT Liettua - Litauen - Lithuania	29	218	0,6	+ 2	39	297	0,9	+ 40	+10	+79
LU Luxemburg - Luxembourg	6	43	0,1	+ 25	3	14	0,0	+ 7	-3	-28
LV Latvia - Lettland - Latvia	18	136	0,4	+ 18	44	310	0,9	+ 6	+26	+173
MT Malta	0	3	0,0	+ 35	60	72	0,2	+ 84	+59	+69
NL Alankomaat - Nederländerna - Netherlands	277	1 978	5,6	+ 5	418	2 510	7,3	+ 29	+141	+531
PL Puola - Polen - Poland	145	1 045	2,9	+ 13	127	940	2,7	+ 13	-18	-106
PT Portugali - Portugal	20	169	0,5	+ 24	16	95	0,3	+ 33	-4	-74
RO Romania - Rumänien - Romania	18	131	0,4	+ 18	16	101	0,3	+ 31	-2	-30
SE Ruotsi - Sverige - Sweden	504	3 882	10,9	+ 10	394	3 464	10,1	+ 11	-111	-418
SI Slovenia - Slovenien - Slovenia	9	55	0,2	+ 31	5	37	0,1	- 18	-4	-18
SK Slovakia - Slovakien - Slovakia	19	152	0,4	- 3	9	67	0,2	+ 16	-10	-85
<b>Muu Eurooppa - Övr. Europa - Rest of Europe</b>	<b>1 057</b>	<b>6 861</b>	<b>19,3</b>	<b>+ 50</b>	<b>534</b>	<b>3 930</b>	<b>11,4</b>	<b>+ 8</b>	<b>-523</b>	<b>-2 931</b>
CH Sveitsi - Schweiz - Switzerland	257	563	1,6	+ 57	58	459	1,3	- 2	-199	-103
IS Islanti - Island - Iceland	1	4	0,0	- 49	2	28	0,1	+ 22	+2	+24
NO Norja - Norge - Norway	96	856	2,4	+ 38	101	924	2,7	+ 7	+5	+68
RU Venäjä - Ryssland - Russia	651	5 044	14,2	+ 55	296	1 905	5,5	+ 20	-356	-3 139
TR Turkki - Turkiet - Turkey	41	307	0,9	+ 21	50	410	1,2	- 19	+9	+103
UA Ukraina - Ukraine	4	50	0,1	+ 23	14	104	0,3	+ 7	+10	+55
<b>Pohjois-Afrikka - Nordafrika - North Africa</b>	<b>4</b>	<b>42</b>	<b>0,1</b>	<b>+ 17</b>	<b>45</b>	<b>369</b>	<b>1,1</b>	<b>- 10</b>	<b>+41</b>	<b>+327</b>
EG Egypti - Egypten - Egypt	2	19	0,1	+ 10	28	183	0,5	- 15	+26	+164
MA Marokko - Marocko - Morocco	2	14	0,0	+ 24	6	93	0,3	+ 24	+5	+79
<b>Muut Afrikan maat - Övr. Afrika - Rest of Africa</b>	<b>56</b>	<b>344</b>	<b>1,0</b>	<b>+ 14</b>	<b>46</b>	<b>312</b>	<b>0,9</b>	<b>- 6</b>	<b>-10</b>	<b>-32</b>
ZA Etelä-Afrikka - Sydafrika - South Africa	7	65	0,2	- 25	20	138	0,4	- 0	+13	+74
<b>Lähi- ja Keski-Itä - Mellersta Östern - Middle East</b>	<b>14</b>	<b>104</b>	<b>0,3</b>	<b>+ 11</b>	<b>111</b>	<b>648</b>	<b>1,9</b>	<b>+ 24</b>	<b>+97</b>	<b>+544</b>
AE Arabiemiirik. - Arabemiraten - Arab Emirates	1	5	0,0	- 15	50	176	0,5	+ 55	+49	+170
IL Israel	5	43	0,1	- 10	16	102	0,3	- 11	+11	+60
SA Saudi-Arabia - Saudiarabien - Saudi Arabia	2	17	0,0	+ 27	15	190	0,6	+ 30	+12	+173
<b>Muu Aasia - Övr. Asien - Rest of Asia</b>	<b>659</b>	<b>4 608</b>	<b>12,9</b>	<b>+ 11</b>	<b>639</b>	<b>4 462</b>	<b>13,0</b>	<b>+ 21</b>	<b>-20</b>	<b>-146</b>
CN Kiina - Kina - China	361	2 505	7,0	+ 12	285	1 946	5,7	+ 30	-76	-560
HK Hongkong - Hong Kong	14	73	0,2	+ 39	16	117	0,3	+ 9	+2	+45
ID Indonesia - Indonesien - Indonesia	9	93	0,3	+ 39	27	188	0,5	+ 81	+18	+95
IN Intia - Indien - India	29	199	0,6	+ 0	50	302	0,9	+ 5	+21	+103
JP Japani - Japan	57	417	1,2	+ 7	106	713	2,1	+ 26	+49	+296
KR Etelä-Korea - Sydkorea - South Korea	53	384	1,1	+ 43	46	437	1,3	+ 17	-7	+53
KZ Kazakstan - Kazachstan - Kazakhstan	6	53	0,1	- 39	5	49	0,1	- 31	-1	-5
MY Malesia - Malaysia	20	135	0,4	+ 18	9	67	0,2	- 13	-11	-68
PH Filippiinit - Filippiinerna - Philippines	5	40	0,1	- 45	14	109	0,3	+ 32	+9	+70
SG Singapore	15	77	0,2	+ 122	12	118	0,3	+ 6	-2	+41
TH Thaimaa - Thailand	17	131	0,4	+ 7	21	119	0,3	+ 15	+4	-12
TW Taiwan	27	203	0,6	- 4	13	94	0,3	- 2	-14	-108
<b>Pohjois-Amerikka - Nordamerika - North America</b>	<b>200</b>	<b>1 414</b>	<b>4,0</b>	<b>- 3</b>	<b>388</b>	<b>2 777</b>	<b>8,1</b>	<b>+ 17</b>	<b>+188</b>	<b>+1 363</b>
CA Kanada - Canada	68	274	0,8	+ 9	50	367	1,1	+ 77	-17	+93
US USA	132	1 140	3,2	- 5	337	2 407	7,0	+ 12	+205	+1 267
<b>Väli-Amerikka - Mellanamerika - Middle America</b>	<b>24</b>	<b>227</b>	<b>0,6</b>	<b>+ 10</b>	<b>40</b>	<b>229</b>	<b>0,7</b>	<b>+ 6</b>	<b>+17</b>	<b>+2</b>
MX Meksiko - Mexico	12	129	0,4	- 4	31	180	0,5	+ 36	+19	+51
<b>Etelä-Amerikka - Sydamerika - South America</b>	<b>130</b>	<b>657</b>	<b>1,8</b>	<b>+ 8</b>	<b>68</b>	<b>584</b>	<b>1,7</b>	<b>+ 15</b>	<b>-62</b>	<b>-73</b>
AR Argentiina - Argentina	40	142	0,4	+ 191	5	97	0,3	+ 118	-34	-45
BR Brasilia - Brasilien - Brazil	53	328	0,9	- 6	26	202	0,6	- 4	-27	-125
CL Chile	19	78	0,2	- 2	12	117	0,3	- 8	-7	+38
CO Kolumbia - Colombia	6	46	0,1	+ 9	13	66	0,2	+ 66	+7	+19
<b>Oseania - Oceanien - Oceania</b>	<b>5</b>	<b>63</b>	<b>0,2</b>	<b>- 26</b>	<b>44</b>	<b>326</b>	<b>0,9</b>	<b>+ 17</b>	<b>+39</b>	<b>+264</b>
AU Australia - Australien - Australia	3	45	0,1	- 30	37	279	0,8	+ 21	+35	+235

**Taulu 9. Viennin volyymi-indeksi 2010=100**

**Tabell 9. Volymindex, export 2010=100**

**Table 9. Volume index, exports 2010=100**

	Heinäkuu Juli July	Muutos Förändr. Change %	Muutos Förändr. Change %	Vaikutus Effekt Effect* %-yks	Keskisarvo Medeltal Mean**	Muutos Förändr. Change %	Osuus Andel Weights ‰
	2017:07	2017:07/ 2017:06	2017:07/ 2016:07	2017:07/ 2016:07	2016:08-2017:07	2016:08-2017:07/ 2015:08-2016:07	2016
<b>Tuoteluokka (CPA2008)</b>							
<b>Produkter efter näringsgren (CPA2008)</b>							
<b>Products by Activity (CPA2008)</b>							
Koko vienti - Totalexport - Total exports	94,9	-8,5	+13,2	+13,2	95,9	+3,7	1 000,0
01 Maa- ja riistataloustuotteet - Jordbruks- och jakt- produkter - Products of agriculture and hunting	149,4	+39,1	+9,5	+0,15	103,5	+19,7	9,8
10 Elintarvikkeet - Livsmedel - Food products	83,5	-11,1	-5,0	-0,09	90,5	+0,6	20,1
11 Juomat - Drycker - Beverages	131,1	-7,6	+12,9	+0,04	117,3	+6,5	3,4
13 Tekstiilit - Textilvaror - Textiles	81,6	-19,7	+4,4	+0,01	89,9	+2,7	5,2
14 Vaatteet - Kläder - Wearing apparel	95,8	+3,7	+14,4	+0,06	105,2	-0,5	5,2
15 Nahka ja nahkatuotteet - Läder, läder- och skinnvaror - Leather and related products	72,1	-29,7	+2,2	+0,00	87,0	+12,9	2,8
16 Puutavara ja puutuotteet - Trä och trävaror - Wood and wood products	118,3	-17,3	+21,9	+1,00	128,8	+7,7	49,7
171 Massa, paperi, kartonki ja pahvi - Massa, papper och papp - Pulp, paper and paperboard	96,0	+4,7	-0,3	-0,05	95,6	-0,6	164,4
172 Paperi-, kartonki- ja pahvituotteet - Varor av papper eller papp - Articles of paper and paperboard	76,5	-6,1	-1,8	-0,01	81,0	+2,2	5,0
19 Koksen ja jalostettujen öljytuotteiden valmistus - Stenkolsprodukter och raffinerade petroleum- produkter - Coke and refined petroleum products	154,4	+17,7	+21,1	+1,82	133,5	+7,5	73,1
20 Kemikaalit ja kemialliset tuotteet - Kemikalier och kemiska produkter - Chemicals and chemical products	105,6	+1,1	+7,5	+0,58	100,9	+2,9	80,2
21 Lääkkeiden lähtöaineet ja lääkevalmisteet - Farma- ceutiska basprodukter och läkemedel - Basic pharma- ceutical products and pharmaceutical preparations	78,3	+11,1	-26,0	-0,49	75,0	-4,3	18,0
22 Kumi- ja muovituotteet - Gummi- och plastvaror - Rubber and plastic products	84,6	-32,9	+12,0	+0,23	104,6	+3,5	26,1
23 Muut ei-metalliset mineraalituotteet - Andra icke- metalliska mineraliska produkter - Other non-metallic mineral products	73,9	-28,0	+8,4	+0,05	93,2	+3,1	9,9
241 Rauta, teräs ja rautaseokset - Järn och stål samt ferrolegeringar - Basic iron and steel and ferro-alloys	109,7	-4,4	-3,9	-0,25	117,2	-2,1	60,0
244 Jalometallit ja muut värimetallit - Andra metaller än järn - Basic precious and other non-ferrous metals	124,3	-4,3	+13,7	+0,65	124,3	+5,1	50,6
25 Metallituotteet (pl koneet ja laitteet) - Metallvaror - Fabricated metal products	109,0	-23,7	-3,0	-0,08	118,2	+4,7	22,1
26 Tietokoneet ja elektroniset ja optiset laitteet - Datorer, elektronikvaror och optik - Computer, electronic and optical products	48,4	-7,4	+7,2	+0,17	50,6	+7,9	56,8
27 Sähkölaitteet - Elapparatur - Electrical equipment	82,1	-4,4	+6,6	+0,33	89,2	+7,3	65,5
28 Koneet ja laitteet - Maskiner och apparater - Machinery and equipment	85,6	-21,8	+8,3	+0,87	93,1	+2,1	133,6
29 Moottoriajoneuvot ja perävaunut - Motorfordon och släpfordon - Motor vehicles and trailers	191,8	-14,1	+100,7	+4,24	180,6	+3,9	41,7
38 Jätteiden keruu, käsittely- ja loppusijoituspalvelut - Avfallshanteringstjänster - Waste collection, treatment and disposal services	80,6	-17,1	-9,3	-0,05	98,4	+22,6	5,8
58 Kustannuspalvelut - Förlagstjänster - Publishing services	43,0	+9,4	-32,2	-0,06	64,7	-16,9	2,8

\* Alaindeksin muutoksen vaikutus kokonaisindeksin muutokseen - Effekt av förändringen av subindex på förändringen av totalindex - Effect of change of subindex on change of totalindex

\*\* Kahdentoista kuukauden liukuva keskiarvo - Tolv månaders glidande medelvärde - Moving 12-month averages

**Taulu 10. Tuonnin volyymi-indeksi 2010=100**  
**Tabell 10. Volymindex, import 2010=100**  
**Table 10. Volume index, imports 2010=100**

	Heinäkuu Juli July	Muutos Förändr. Change %	Muutos Förändr. Change %	Vaikutus Effekt Effect* %-yks	Keskisarvo Medeltal Mean**	Muutos Förändr. Change %	Osuus Andel Weights ‰
<b>Tuoteluokka (CPA2008)</b>		2017:07/ 2017:06	2017:07/ 2016:07	2017:07/ 2016:07	2016:08-2017:07	2016:08-2017:07/ 2015:08-2016:07	2016
<b>Produkter efter näringsgren (CPA2008)</b>							
<b>Products by Activity (CPA2008)</b>							
Koko tuonti - Totalimport - Total imports	105,0	-4,7	+14,4	+14,4	103,3	+3,9	1 000,0
01 Maa- ja riistataloustuotteet - Jordbruks- och jakt- produkter - Products of agriculture and hunting	86,2	-23,0	+2,1	+0,03	121,4	+1,4	22,6
061 Raakaöljy - Råpetroleum - Crude petroleum	91,9	+15,8	-1,8	-0,10	86,4	-1,7	61,3
07 Metallimalmit - Metallmalmer - Metal ores	96,6	+75,3	-4,0	-0,10	80,5	-14,9	22,2
10 Elintarvikkeet - Livsmedel - Food products	87,5	-9,2	-9,8	-0,50	96,1	-2,4	54,4
13 Tekstiilit - Textilvaror - Textiles	82,8	+1,3	+6,4	+0,04	81,2	+3,8	10,0
14 Vaatteet - Kläder - Wearing apparel	99,1	+21,1	-0,9	-0,03	89,7	+6,2	23,8
15 Nahka ja nahkatuotteet - Läder, läder- och skinnvaror - Leather and related products	92,3	-3,3	-7,2	-0,06	88,0	-0,6	8,2
16 Puutavara ja puutuotteet - Trä och trävaror - Wood and wood products	79,9	-7,5	+8,6	+0,05	85,8	+5,1	8,8
19 Koksen ja jalostettujen öljytuotteiden valmistus - Stenkolsprodukter och raffinerade petroleumprodukter - Coke and refined petroleum products	140,9	+77,2	+25,1	+1,10	111,3	-2,4	39,4
20 Kemikaalit ja kemialliset tuotteet - Kemikalier och kemiska produkter - Chemicals and chemical products	96,6	-12,6	+3,7	+0,25	104,8	+1,5	78,3
21 Lääkkeiden lähtöaineet ja lääkevalmisteet - Farma- ceutiska basprodukter och läkemedel - Basic pharma- ceutical products and pharmaceutical preparations	136,2	+9,0	+10,1	+0,43	128,2	+2,8	36,9
22 Kumi- ja muovituotteet - Gummi- och plastvaror - Rubber and plastic products	103,2	-9,8	+7,0	+0,18	109,4	+2,8	28,5
23 Muut ei-metalliset mineraalituotteet - Andra icke- metalliska mineraliska produkter - Other non-metallic mineral products	108,6	-8,6	+17,3	+0,18	103,4	+5,2	12,5
241 Rauta, teräs ja rautaseokset - Järn och stål samt ferrolegeringar - Basic iron and steel and ferro-alloys	118,6	-9,5	-3,5	-0,08	131,2	+9,7	16,9
244 Jalometallit ja muut värimetallit - Andra metaller än järn - Basic precious and other non-ferrous metals	113,6	+12,2	+35,7	+0,61	123,9	+37,5	24,2
25 Metallituotteet (pl koneet ja laitteet) - Metallvaror - Fabricated metal products	119,6	-13,4	-5,5	-0,19	121,4	+4,5	30,6
26 Tietokoneet ja elektroniset ja optiset laitteet - Datorer, elektronikvaror och optik - Computer, electronic and optical products	77,0	-0,9	+17,7	+0,97	79,8	+10,2	92,0
27 Sähkölaitteet - Elapparatur - Electrical equipment	120,7	-8,0	+8,3	+0,47	117,0	+6,5	55,2
28 Koneet ja laitteet - Maskiner och apparater - Machinery and equipment	98,5	-16,5	+5,5	+0,43	106,7	+2,4	92,3
29 Mootoriajoneuvot ja perävaunut - Motorfordon och släpfordon - Motor vehicles and trailers	119,4	-2,6	+18,3	+1,45	120,0	+3,6	84,9
35 Sähkö, kaasu, lämpö ja ilmastointi - El, gas, värme och kyla - Electricity, gas, steam and air conditioning	172,5	+10,8	+6,1	+0,11	149,7	-6,5	12,6
38 Jätteiden keruu, käsittely- ja loppusijoituspalvelut - Avfallshanteringstjänster - Waste collection, treatment and disposal services	105,7	+5,1	-21,4	-0,45	125,6	+9,2	15,6

\* Alaindeksin muutoksen vaikutus kokonaisindeksin muutokseen - Effekt av förändringen av subindex på förändringen av totalindex - Effect of change of subindex on change of totalindex

\*\* Kahdentoiasta kuukauden liukuva keskiarvo - Tolv månaders glidande medelvärde - Moving 12-month averages

**Taulu 11. Viennin yksikköarvoindeksi 2010=100**  
**Tabell 11. Enhetsvärdeindex, export 2010=100**  
**Table 11. Unit value index, exports 2010=100**

	Heinäkuu Juli July	Muutos Förändr. Change %	Muutos Förändr. Change %	Vaikutus Effekt Effect* %-yks	Keskiarvo Medeltal Mean**	Muutos Förändr. Change %	Osuus Andel Weights ‰
<b>Tuoteluokka (CPA2008)</b>		2017:07/	2017:07/	2017:07/		2016:08-2017:07/	
<b>Produkter efter näringsgren (CPA2008)</b>	2017:07	2017:06	2016:07	2016:07	2016:08-2017:07	2015:08-2016:07	2016
<b>Products by Activity (CPA2008)</b>							
Koko vienti - Totalexport - Total exports	112,4	+1,2	+6,0	+6,0	110,7	+5,1	1 000,0
01 Maa- ja riistataloustuotteet - Jordbruks- och jakt- produkter - Products of agriculture and hunting	88,6	-6,9	+1,8	+0,01	86,8	-5,4	9,8
10 Elintarvikkeet - Livsmedel - Food products	117,7	+1,2	+11,9	+0,23	113,0	+5,2	20,1
11 Juomat - Drycker - Beverages	104,7	-1,4	-3,2	-0,02	106,6	+2,5	3,4
13 Tekstiilit - Textilvaror - Textiles	110,4	-2,2	+1,2	+0,00	110,5	+2,4	5,2
14 Vaatteet - Kläder - Wearing apparel	119,7	-1,6	+7,4	+0,04	120,6	+5,8	5,2
15 Nahka ja nahkatuotteet - Läder, läder- och skinnvaror - Leather and related products	111,5	+2,3	+2,2	+0,00	112,5	+1,8	2,8
16 Puutavara ja puutuotteet - Trä och trävaror - Wood and wood products	104,0	+1,6	+0,6	+0,03	102,7	-0,1	49,7
171 Massa, paperi, kartonki ja pahvi - Massa, papper och papp - Pulp, paper and paperboard	108,5	+0,9	+3,5	+0,56	105,9	-0,1	164,4
172 Paperi-, kartonki- ja pahvituotteet - Varor av papper eller papp - Articles of paper and paperboard	115,4	-1,4	+0,5	+0,00	115,9	+0,8	5,0
19 Kaksin ja jalostettujen öljytuotteiden valmistus - Stenkolsprodukter och raffinerade petroleum- produkter - Coke and refined petroleum products	81,2	+0,7	+9,9	+0,48	84,6	+15,3	73,1
20 Kemikaalit ja kemialliset tuotteet - Kemikalier och kemiska produkter - Chemicals and chemical products	113,1	-1,0	+8,2	+0,65	113,1	+5,6	80,2
21 Lääkkeiden lähtöaineet ja lääkevalmisteet - Farma- ceutiska basprodukter och läkemedel - Basic pharma- ceutical products and pharmaceutical preparations	90,5	-28,3	-14,3	-0,26	104,2	+0,8	18,0
22 Kumi- ja muovituotteet - Gummi- och plastvaror - Rubber and plastic products	108,0	+0,8	-2,1	-0,06	108,5	-0,5	26,1
23 Muut ei-metalliset mineraalituotteet - Andra icke- metalliska mineraliska produkter - Other non-metallic mineral products	110,6	+0,0	+0,1	+0,00	109,8	+0,7	9,9
241 Rauta, teräs ja rautaseokset - Järn och stål samt ferrolegeringar - Basic iron and steel and ferro-alloys	93,8	-2,4	+22,1	+1,00	89,7	+12,2	60,0
244 Jalometallit ja muut värimetallit - Andra metaller än järn - Basic precious and other non-ferrous metals	96,1	-0,4	+10,6	+0,43	97,7	+17,8	50,6
25 Metallituotteet (pl koneet ja laitteet) - Metallvaror - Fabricated metal products	103,0	+5,6	+8,4	+0,17	98,8	+0,3	22,1
26 Tietokoneet ja elektroniset ja optiset laitteet - Datorer, elektronikvaror och optik - Computer, electronic and optical products	137,1	+3,6	-0,9	-0,07	137,6	-0,3	56,8
27 Sähkölaitteet - Elapparatur - Electrical equipment	123,0	+7,8	+8,1	+0,58	113,3	+2,5	65,5
28 Koneet ja laitteet - Maskiner och apparater - Machinery and equipment	106,0	-1,3	+1,4	+0,18	106,9	-1,4	133,6
29 Moottoriajoneuvot ja perävaunut - Motorfordon och släpfordon - Motor vehicles and trailers	141,7	+0,7	+20,4	+1,02	126,2	+8,0	41,7
38 Jätteiden keruu, käsittely- ja loppusijoituspalvelut - Avfallshanteringsjänster - Waste collection, treatment and disposal services	121,2	+4,0	+21,4	+0,11	114,7	+13,8	5,8
58 Kustannuspalvelut - Förlagstjänster - Publishing services	75,4	-18,5	-14,0	-0,04	82,0	-15,0	2,8

\* Alaindeksin muutoksen vaikutus kokonaisindeksin muutokseen - Effekt av förändringen av subindex på förändringen av totalindex - Effect of change of subindex on change of totalindex

\*\* Kahdentoista kuukauden liukuva keskiarvo - Tolv månaders glidande medelvärde - Moving 12-month averages

**Taulu 12. Tuonnin yksikköarvoindeksi 2010=100**

**Tabell 12. Enhetsvärdeindex, import 2010=100**

**Table 12. Unit value index, imports 2010=100**

	Heinäkuu Juli July	Muutos Förändr. Change %	Muutos Förändr. Change %	Vaikutus Effekt Effect* %-yks	Keskiarvo Medeltal Mean**	Muutos Förändr. Change %	Osuus Andel Weights ‰
<b>Tuoteluokka (CPA2008)</b>		2017:07/ 2017:06	2017:07/ 2016:07	2017:07/ 2016:07		2016:08-2017:07/ 2015:08-2016:07	2016
<b>Produkter efter näringsgren (CPA2008)</b>							
<b>Products by Activity (CPA2008)</b>							
Koko tuonti - Totalimport - Total imports	109,7	+1,8	+4,0	+4,0	109,2	+5,5	1000,0
01 Maa- ja riistataloustuotteet - Jordbruks- och jakt- produkter - Products of agriculture and hunting	109,8	+3,7	+6,6	+0,1	105,4	-0,9	22,6
061 Raakaöljy - Råpetroleum - Crude petroleum	92,4	+5,3	+10,3	+0,5	96,5	+32,0	61,3
062 Maakaasu - Naturgas - Natural gas	83,5	-5,7	+25,5	+0,1	81,0	+8,4	7,0
07 Metallimalmit - Metallmalmer - Metal ores	120,7	+2,7	+49,0	+0,9	108,9	+36,1	22,2
10 Elintarvikkeet - Livsmedel - Food products	120,4	-0,6	+3,7	+0,2	118,6	+1,2	54,4
13 Tekstiilit - Textilvaror - Textiles	114,3	+0,4	+1,2	+0,0	113,4	+0,9	10,0
14 Vaatteet - Kläder - Wearing apparel	113,3	+1,9	-1,6	-0,0	118,6	-2,4	23,8
15 Nahka ja nahkatuotteet - Läder, läder- och skinnvaror - Leather and related products	128,4	+4,1	+2,8	+0,0	127,1	+4,0	8,2
16 Puutavara ja puutuotteet - Trä och trävaror - Wood and wood products	106,4	+0,2	+5,0	+0,0	103,3	+0,2	8,8
19 Koksen ja jalostettujen öljytuotteiden valmistus - Stenkolsprodukter och raffinerade petroleum- produkter - Coke and refined petroleum products	93,2	+4,1	+21,2	+0,6	91,4	+14,8	39,4
20 Kemikaalit ja kemialliset tuotteet - Kemikalier och kemiska produkter - Chemicals and chemical products	112,4	+2,1	+9,5	+0,7	109,2	+4,0	78,3
21 Lääkkeiden lähtöaineet ja lääkevalmisteet - Farma- ceutiska basprodukter och läkemedel - Basic pharma- ceutical products and pharmaceutical preparations	75,9	-11,1	-16,6	-0,5	86,7	-9,1	36,9
22 Kumi- ja muovituotteet - Gummi- och plastvaror - Rubber and plastic products	115,8	+1,6	+5,1	+0,1	111,8	+0,3	28,5
23 Muut ei-metalliset mineraalituotteet - Andra icke- metalliska mineraliska produkter - Other non-metallic mineral products	116,8	+1,5	+3,6	+0,0	114,9	+1,2	12,5
241 Rauta, teräs ja rautaseokset - Järn och stål samt ferrolegeringar - Basic iron and steel and ferro-alloys	86,0	-4,0	+12,7	+0,1	83,5	+8,6	16,9
244 Jalometallit ja muut värimetallit - Andra metaller än järn - Basic precious and other non-ferrous metals	117,0	+7,7	+24,4	+0,4	98,6	+7,2	24,2
25 Metallituotteet (pl koneet ja laitteet) - Metallvaror - Fabricated metal products	113,2	+1,0	+6,4	+0,2	110,9	+3,1	30,6
26 Tietokoneet ja elektroniset ja optiset laitteet - Datorer, elektronikvaror och optik - Computer, electronic and optical products	136,1	+1,2	+2,9	+0,3	133,0	+2,1	92,0
27 Sähkölaitteet - Elapparatur - Electrical equipment	105,4	+0,2	+2,0	+0,1	107,2	+1,2	55,2
28 Koneet ja laitteet - Maskiner och apparater - Machinery and equipment	112,9	+1,5	+0,4	+0,0	111,6	+0,2	92,3
29 Moottoriajoneuvot ja perävaunut - Motorfordon och släpfordon - Motor vehicles and trailers	134,5	+1,0	+9,4	+0,9	127,3	+5,3	84,9
35 Sähkö, kaasu, lämpö ja ilmastointi - El, gas, värme och kyla - Electricity, gas, steam and air conditioning	66,2	+6,2	+6,3	+0,0	67,8	+10,8	12,6
38 Jätteiden keruu, käsittely- ja loppusijoituspalvelut - Avfallshanteringstjänster - Waste collection, treatment and disposal services	63,7	-1,1	+0,4	+0,0	64,8	+12,4	15,6

\* Alaindeksin muutoksen vaikutus kokonaisindeksin muutokseen - Effekt av förändringen av subindex på förändringen av totalindex - Effect of change of subindex on change of totalindex

\*\* Kahdentoista kuukauden liukuva keskiarvo - Tolv månaders glidande medelvärde - Moving 12-month averages



Monthly statistics on the international trade in goods, July 2017  
2017:K07EN, 29.9.2017

Inquiries:

Kaarna, Anssi

tel. +358 40 332 8153

Telasuo, Christina

tel. +358 40 332 1828

E-mail: [forename.surname@tulli.fi](mailto:forename.surname@tulli.fi)

The preliminary statistics and monthly statistics on foreign trade for August 2017 will be published on the following dates:

Preliminary statistics 2017:E08      9.10.2017

Monthly statistics 2017:K08      31.10.2017

More specific data on countries and goods, as well as statistics on logistics, are available free of charge via the distribution system for foreign trade statistics (ULJAS) [uljas.tulli.fi](http://uljas.tulli.fi)

ISSN 1796-0479 = Official Statistics of Finland (pdf)

ISSN 2342-2327 = Monthly statistics on the international trade in goods (online)

Yhteystiedot:

Tulli  
Tilastointi

Opastinsilta 12  
PL 512  
00101 Helsinki

Vaihde 0295 5200  
Tilastopalvelu 0295 52335  
[tilastot@tulli.fi](mailto:tilastot@tulli.fi)

Kontaktuppgifter:

Tullen  
Statistik

Semaförbron 12  
PB 512  
00101 Helsingfors

Växel 0295 5200  
Statistikservice 0295 52335  
[statistik@tulli.fi](mailto:statistik@tulli.fi)

Contact information:

Finnish Customs  
Statistics

Opastinsilta 12  
PO Box 512  
FI-00101 Helsinki

Exchange + 358 295 5200  
Statistics service + 358 295 52335  
[statistics@tulli.fi](mailto:statistics@tulli.fi)