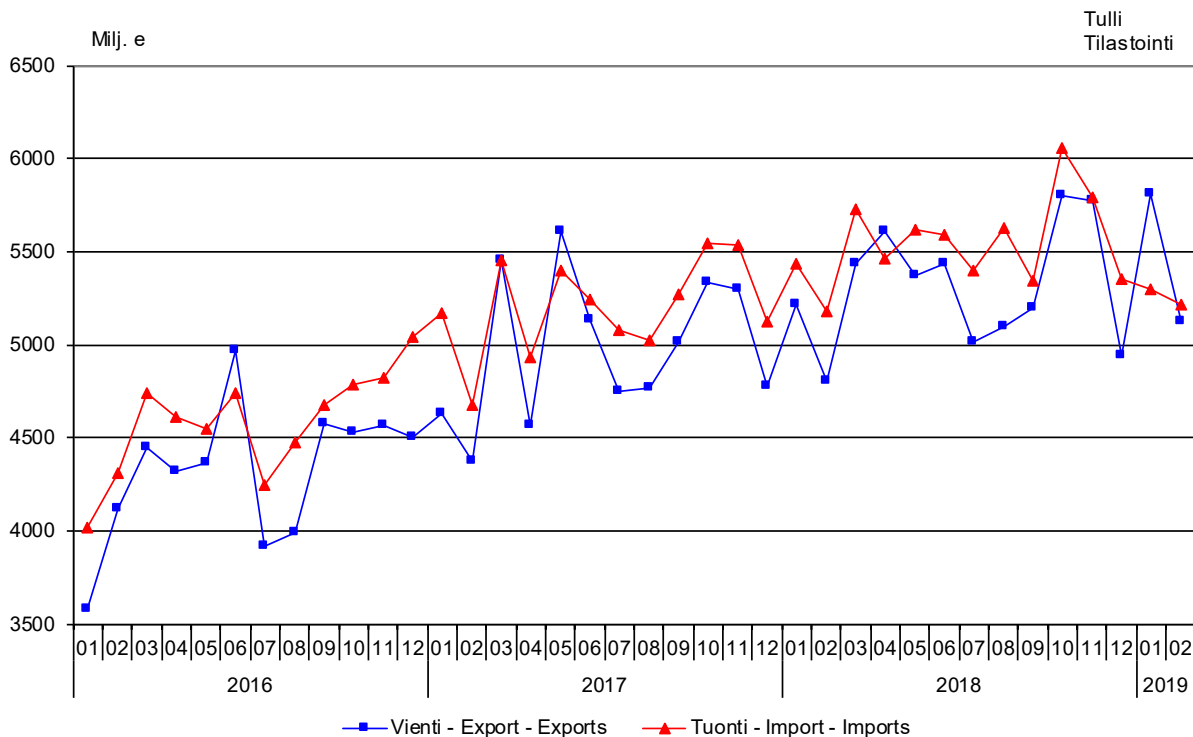




# Monthly statistics on the international trade in goods

## February 2019

**Kuvio 1. Suomen vienti ja tuonti 2016 – 2019**  
Figur 1. Finlands export och import 2016 – 2019  
Figure 1. Exports and imports of Finland 2016 – 2019



Helsinki 30.4.2019. Free for publication at 9.00 a.m.

Quoting is encouraged provided Finnish Customs is acknowledged as the source.

## Both export volume and export prices rose in February

The value of Finnish exports of goods increased by seven per cent in February year-on-year, according to international trade in goods statistics provided by Finnish Customs. The value of Finnish exports was slightly over 5.1 billion euros. Export prices rose by 2.5 per cent and export volume by 4.5 per cent. In January-February, the value of exports increased by nine per cent year-on-year.

The value of imports increased by one per cent in February and was slightly over 5.2 billion euros. Import volume increased by 0.6 per cent and import prices by 1.5 per cent. In January-February, the value of imports declined by one per cent.

The balance of trade showed a deficit of 87 million euros in February. However, in January-February, the trade balance showed a surplus of 428 million euros. In February 2018, the trade balance was 369 million euros in deficit and in January-February, the deficit was 593 million euros.

The terms of trade for foreign trade are calculated based on the unit value index. Terms of trade show the ratio between export and import prices. The terms of trade improved in February because export prices grew faster than import prices. The point figure in February was 100.1, while it was 99.1 February the previous year. The terms of trade weakened from the previous month's point figure of 100.3.

Exports of machinery and equipment grew strongly in February. The exports of passenger cars was almost at the level of February last year. The value of oil products and steel exports increased. The exports of both chemical and mechanical forest industry products grew steadily in February. The growth in exports of instruments and meters was slightly faster. Exports of copper, nickel and cobalt declined in February. The value of imports of industrial supplies, investment goods and consumer goods declined, but the value of imports of transport equipment and energy products increased.

Exports to EU member states increased by seven per cent in January and exports to non-EU countries by six per cent in February. Exports to China and Sweden fell and exports to Germany were at the same level as a year ago, but exports to other major trading partners increased. Imports from EU countries increased by three per cent, but imports from non-EU countries decreased by four per cent in February. Imports from Germany and the Netherlands decreased, but imports from other major trading partners increased.

**Taulu 1. Kokonaiskehitys-Totalutveckling-Total development (milj. euroa, e million)**

	Helmikuu Februari February		Muutos Förändring Change	Tammi-helmikuu Januari-februari January-February		Muutos Förändring Change
	2018	2019	%	2018	2019	%
Vienti/Export/Exports (fob)	4 807	5 124	7	10 021	10 932	9
Tuonti/Import/Imports (cif)	5 176	5 211	1	10 614	10 504	-1
Tase/Balans/Balance	-369	-87		-593	428	

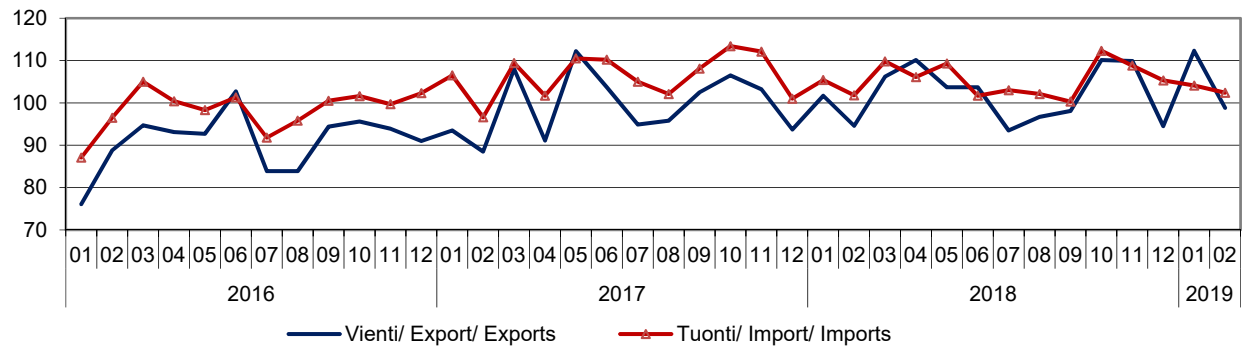
**Taulu 2. Ulkomaankaupan indeksit – Index för utrikeshandel – Foreign trade indexes**

2010=100	Helmikuu Februari February		Muutos% Förändr. - Change		Keskiarvo* Medeltal - Mean	Muutos Förändr. - Change
	2018:02	2019:02	2019:02/ 2019:01	2019:02/ 2018:02	2018:03–2019:02	2018:03–2019:02/ 2017:03–2018:02
<b>Volyymi-indeksi – Volymindex - Volume index</b>						
Vienti/Export/Exports	94,6	98,8	-12,0	+4,5	103,1	+2,5
Tuonti/Import/Imports	101,8	102,4	-1,6	+0,6	105,4	-1,2
<b>Yksikköarvoindeksi – Enhetsvärdeindex - Unit value index</b>						
Vienti/Export/Exports	114,8	117,7	+0,6	+2,5	117,8	+4,1
Tuonti/Import/Imports	115,9	117,6	+0,7	+1,5	120,1	+7,2

\* Kahdentoista kuukauden liukuva keskiarvo – Tolv månaders glidande medelvärde – Moving 12-months averages

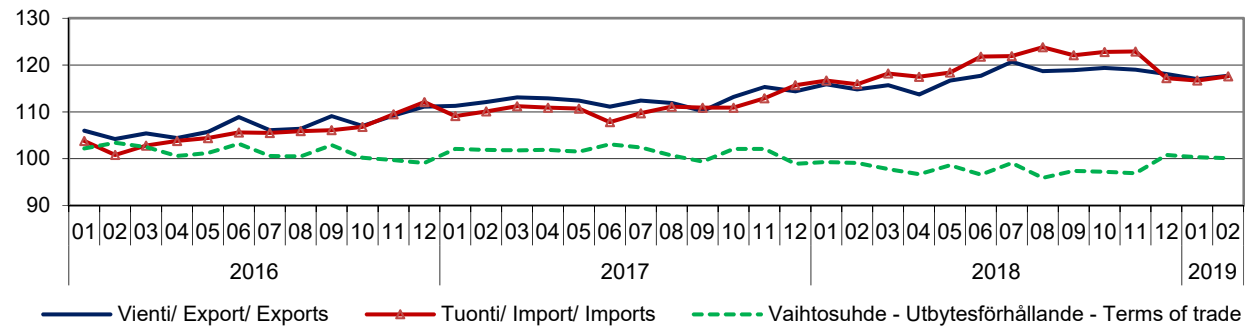
**Kuvio/Figur/Figure 2. Volyymi-indeksi/Volymindex/Volume index 2016–2019**  
**2010 = 100**

Tulli  
 Tilastointi



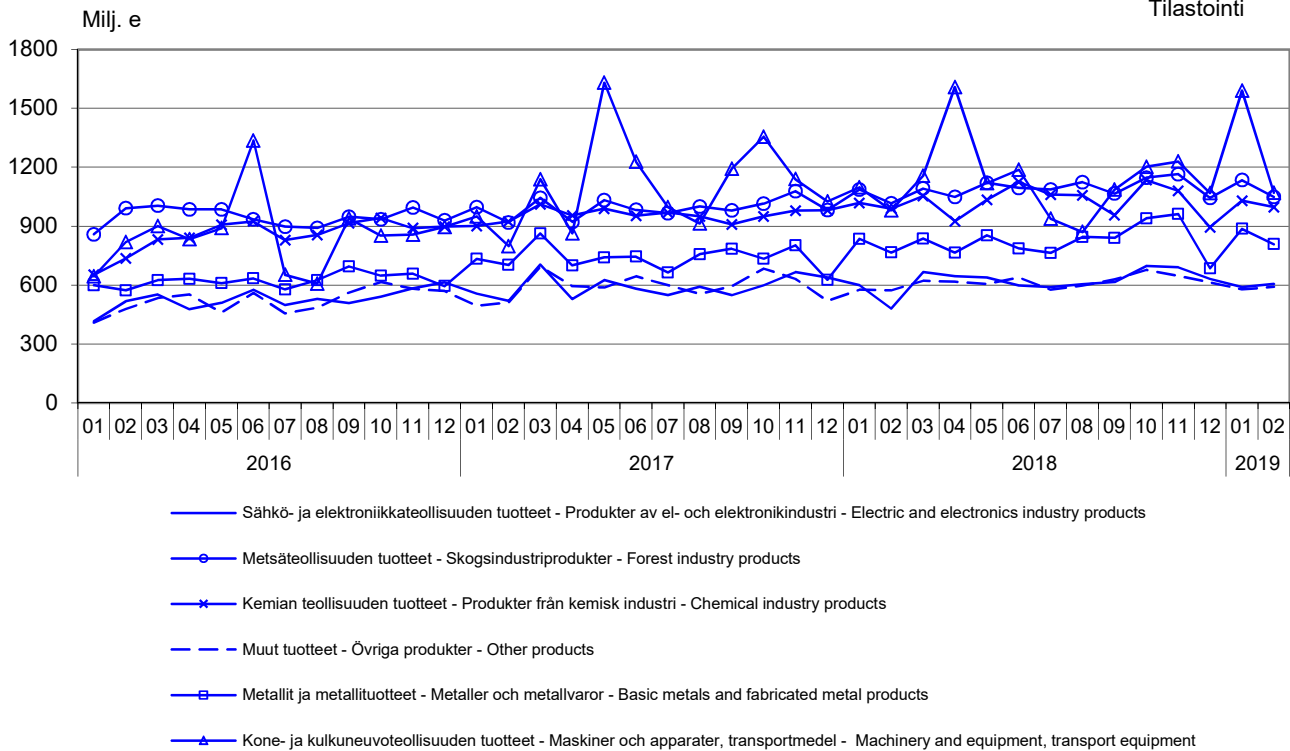
**Kuvio/Figur/Figure 3. Yksikköarvoindeksi/Enhetsvärdeindex/Unit value index**  
**Vaihtosuhte/Utbytesförhållande/Terms of trade 2016–2019**  
**2010 = 100**

Tulli  
 Tilastointi



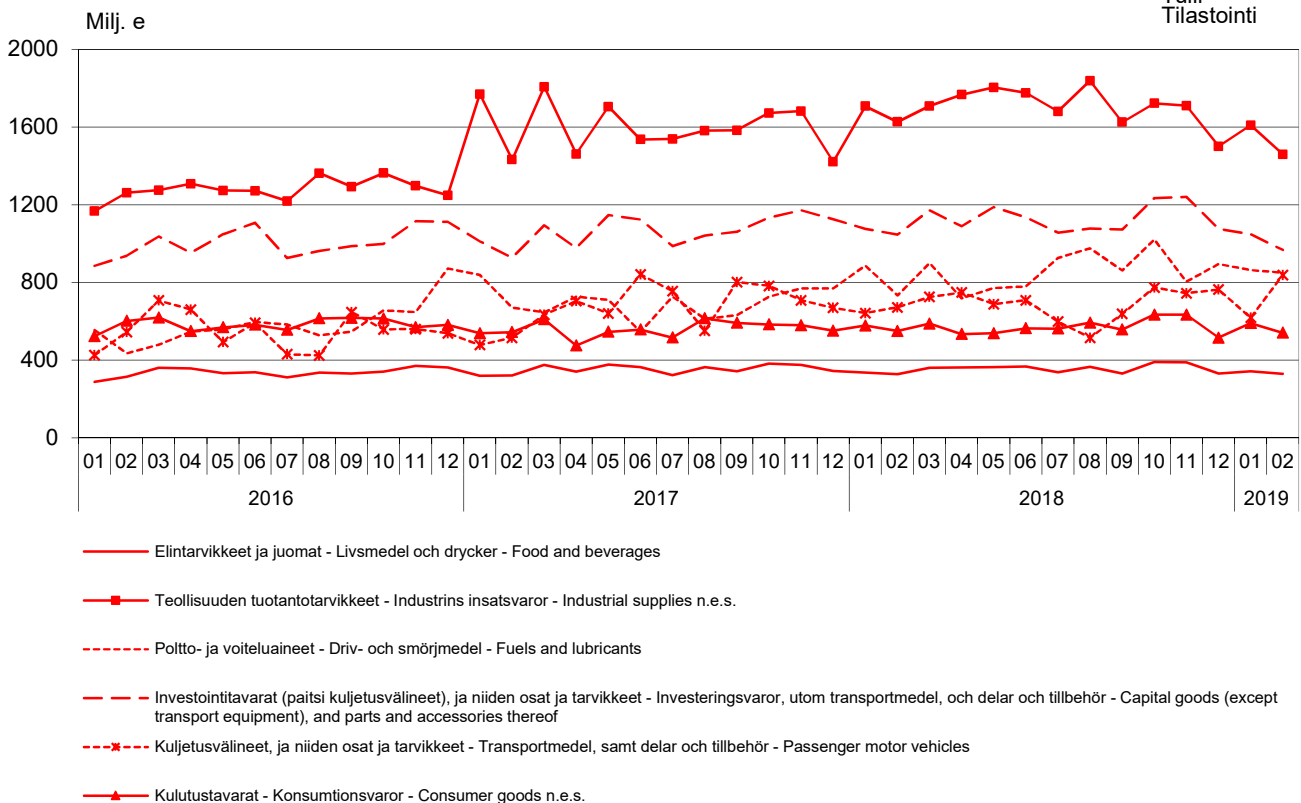
**Kuvio 4. Vienti tuoteluokittain (CPA) 2016 – 2019**  
**Figur 4. Exporten fördelad enligt produkter efter näringsgren**  
**Figure 4. Exports by Products by Activity**

Tulli  
Tilastointi

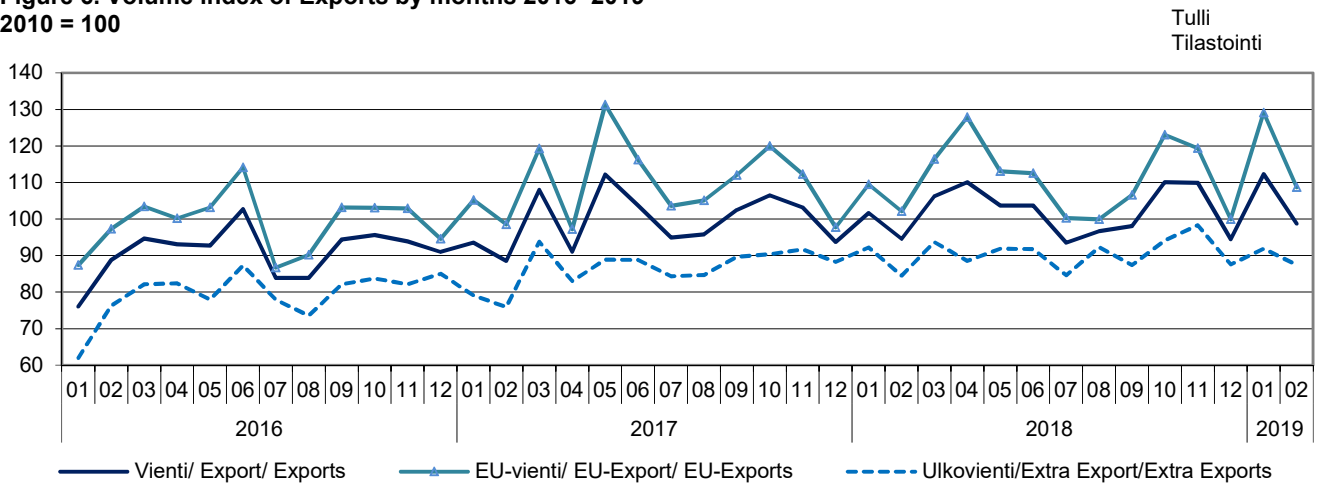


**Kuvio 5. Tuonti makrotaloudellisten luokkien (BEC) mukaan 2016 – 2019**  
**Figur 5. Importen fördelad enligt makroekonomiska kategorier (BEC)**  
**Figure 5. Imports by broad economic categories (BEC)**

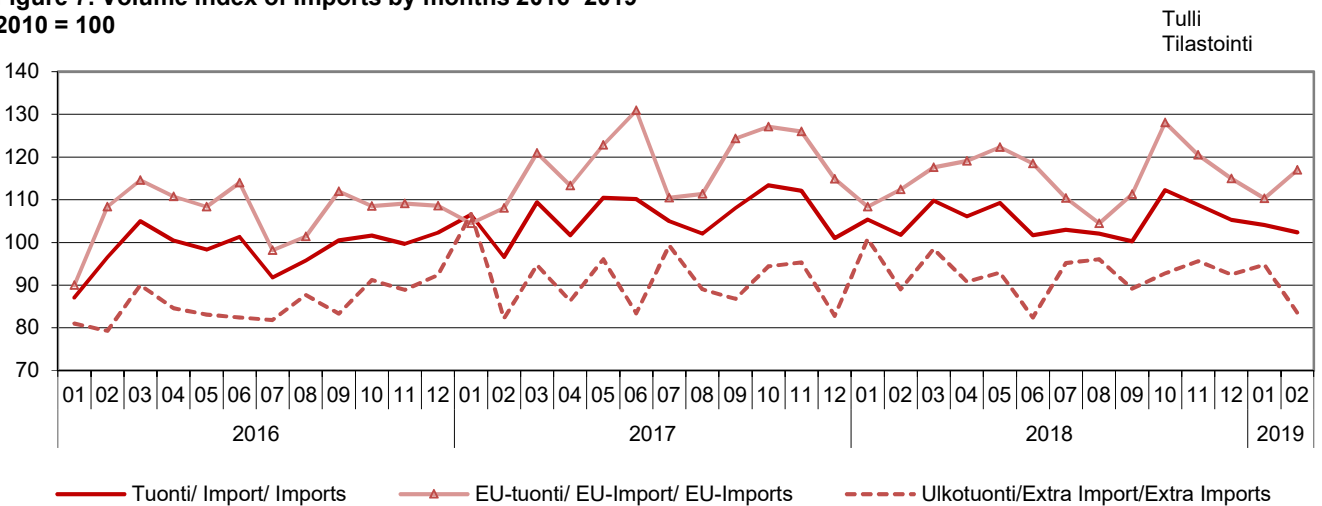
Tulli  
Tilastointi



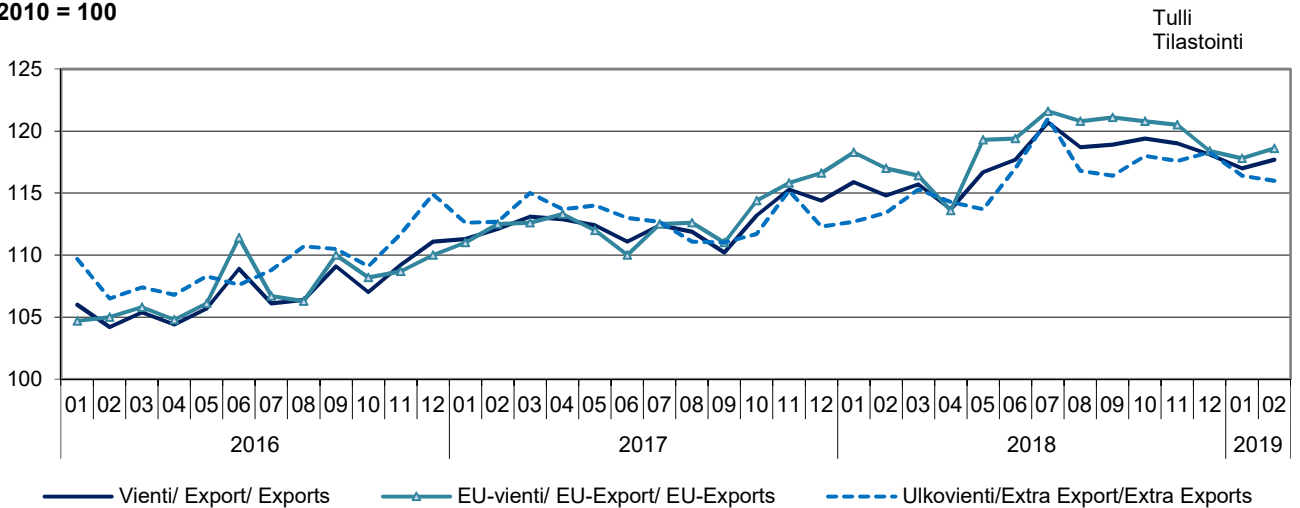
**Kuvio 6. Viennin volyymi-indeksi kuukausittain 2016–2019**  
**Figur 6. Volymindex av export månatligen 2016–2019**  
**Figure 6. Volume index of Exports by months 2016–2019**  
**2010 = 100**



**Kuvio 7. Tuonnin volyymi-indeksi kuukausittain 2016–2019**  
**Figur 7. Volymindex av import månatligen 2016–2019**  
**Figure 7. Volume index of Imports by months 2016–2019**  
**2010 = 100**

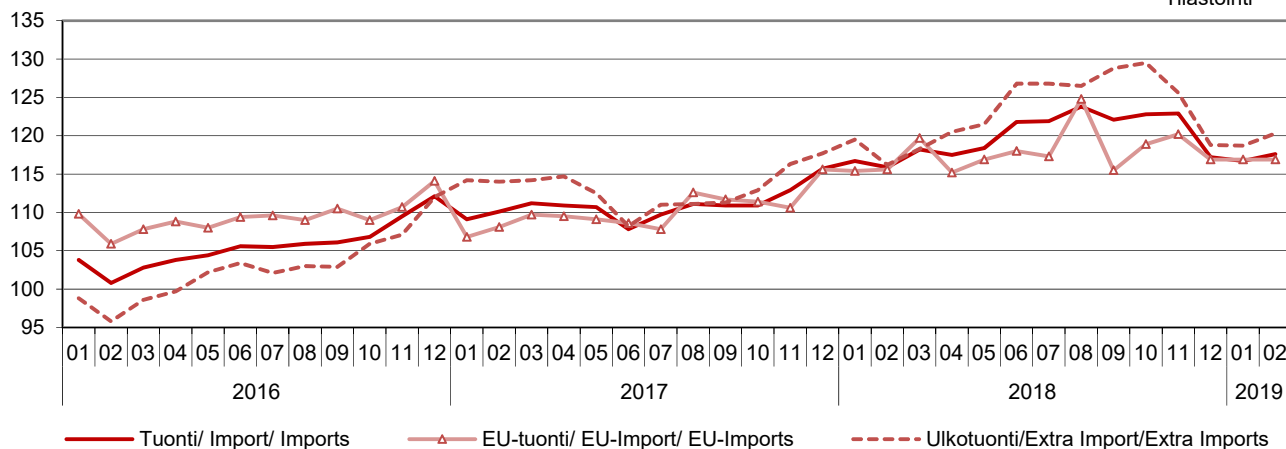


**Kuvio 8. Viennin yksikköarvoindeksi kuukausittain 2016–2019**  
**Figur 8. Enhetsvärdeindex av export månatligen 2016–2019**  
**Figure 8. Unit value index of Exports by months 2016–2019**  
**2010 = 100**



**Kuvio 9. Tuonnin yksikköarvoindeksi kuukausittain 2016–2019**  
**Figur 9. Enhetsvärdeindex av export månatligen 2016–2019**  
**Figure 9. Unit value index of Imports by months 2016–2019**  
**2010 = 100**

Tulli  
Tilastointi



**Taulu 3. Ulkomaankaupan indeksit**

**Tabell 3. Index för utrikeshandel**

**Table 3. Foreign trade indexes**

	Helmikuu		Muutos %		Keskiarvo *		Muutos %
	Februari	Förändr. -	Förändr. -	Medeltal-Mean	Förändr. -	Förändr. -	Förändr. -
	February	2019:02/	2019:02/	2018:03-2019:02	2018:03-2019:02	2017:03-2018:02	2018:03-2019:02/
	2018:02	2019:02	2019:01	2018:02	2018:03-2019:02	2017:03-2018:02	2018:03-2019:02/
<b>Volyyymi-indeksi / Volymindex / Volume index</b>							
Vienti/Export/Exports	94,6	98,8	-12,0	+4,5	103,1		+2,5
EU-vienti/EU- export/EU-Exports	102,1	108,7	-15,8	+6,5	112,5		+1,8
Ulkovienti/Extra export/Extra Exports	84,5	87,5	-4,8	+3,6	91,5		+3,6
Tuonti/Import/Imports	101,8	102,4	-1,6	+0,6	105,4		-1,2
EU-tuonti/EU-import/EU-Imports	112,4	117,0	+6,1	+4,1	116,2		-2,0
Ulkotuonti/Extra import/Extra Imports	89,0	83,5	-12,0	-6,3	92,0		+0,6
<b>Yksikköarvoindeksi / Enhetsvärdeindex / Unit value index</b>							
Vienti/Export/Exports	114,8	117,7	+0,6	+2,5	117,8		+4,1
EU-vienti/EU-export/EU-Exports	117,0	118,6	+0,6	+1,3	119,0		+4,6
Ulkovienti/Extra export/Extra Exports	113,4	116,0	-0,3	+2,4	116,7		+3,3
Tuonti/Import/Imports	115,9	117,6	+0,7	+1,5	120,1		+7,2
EU-tuonti/EU-import/EU-Imports	115,6	116,9	+0,0	+1,1	118,1		+6,0
Ulkotuonti/Extra import/Extra Imports	116,2	120,3	+1,4	+3,6	123,5		+8,5
<b>Vaihtosuhte/Bytesförhållande/Terms of Trade</b>	99,1	100,1	-0,1	+1,1	98,1		-2,9

\* Kahdentoista kuukauden liukuva keskiarvo - Tolv månaders glidande medelvärde - Moving 12-month averages

**Taulu 4. Vienti SITC:n mukaan**  
**Tabell 4. Exporten enligt SITC**  
**Table 4. Exports by SITC**

SITC Rev.4	Helmikuu - Februari 2019			Tammi-helmikuu 2019 Januari-februari 2019		
	arvo värde value milj. e	osuus andel share %	muutos ändr. change %	arvo värde value milj. e	osuus andel share %	muutos ändr. change %
<b>Koko vienti - Totalexport - Total exports</b>	<b>5 124</b>	<b>100,0</b>	<b>+ 7</b>	<b>10 932</b>	<b>100,0</b>	<b>+ 9</b>
<b>0 Elintarvikkeet ja elävät eläimet - Livsmedel och levande djur - Food and live animals</b>	<b>115</b>	<b>2,2</b>	<b>+ 13</b>	<b>233</b>	<b>2,1</b>	<b>+ 18</b>
02 Maitotaloustuotteet ja munat - Mjölkhushållningsprodukter och ägg - Dairy products and birds' eggs	35	0,7	+ 29	72	0,7	+ 23
05 Hedelmät ja kasvikset - Frukter och köksväxter	5	0,1	- 7	9	0,1	- 0
<b>1 Juomat ja tupakka - Drycker och tobak</b>	<b>13</b>	<b>0,3</b>	<b>+ 9</b>	<b>24</b>	<b>0,2</b>	<b>+ 10</b>
<b>2 Raaka-aineet, pl. polttoaineet - Råvaror utom bränslen</b>	<b>484</b>	<b>9,4</b>	<b>- 1</b>	<b>1 020</b>	<b>9,3</b>	<b>+ 0</b>
212 Turkisnahat, valmistamattomat - Pälsskinn, oberoedda	5	0,1	- 33	23	0,2	- 15
24 Puutavara ja korkki - Tråvaror och kork	169	3,3	+ 3	336	3,1	+ 2
248 Sahattu ja höylätty puutavara - Sågade och hyvlade trävaror	159	3,1	+ 2	317	2,9	+ 1
25 Paperimassa - Pappersmassa	202	3,9	+ 7	425	3,9	+ 6
28 Malmit ja metalliromu - Malmer och skrot av metaller	93	1,8	- 18	201	1,8	- 11
<b>3 Poltto- ja voiteluaineet, sähkövirta - Bränslen, smörjmedel, elström - Mineral fuels etc</b>	<b>465</b>	<b>9,1</b>	<b>+ 9</b>	<b>899</b>	<b>8,2</b>	<b>+ 3</b>
33 Kivennäisöljyt ja kivennäisöljytuotteet - Mineraloljor och mineralolje-produkter - Petroleum and products	449	8,8	+ 9	872	8,0	+ 3
<b>4 Eläin- ja kasviöljyt ja -rasvat - Animaliska och vegetabiliska oljor och fetter - Animal, vegetable oil, fat</b>	<b>1</b>	<b>0,0</b>	<b>- 24</b>	<b>4</b>	<b>0,0</b>	<b>+ 46</b>
<b>5 Kemialliset aineet ja tuotteet - Kemiska ämnen och produkter - Chemicals and related products, nes</b>	<b>482</b>	<b>9,4</b>	<b>- 6</b>	<b>1 027</b>	<b>9,4</b>	<b>- 0</b>
51+52 Orgaaniset ja epäorgaaniset kemialliset aineet - Organiska och oorganiska kemiska ämnen - Organic and inorganic chemicals	150	2,9	- 21	331	3,0	- 10
54 Lääkevalmisteet ja farmaseuttiset tuotteet - Medicinska och farmaceutiska produkter - Medicinal, pharm. products	54	1,1	+ 0	112	1,0	- 4
57+58 Muovit, valmistamattomat ja valmistetut - Plaster, obearbetade och bearbetade - Plastics in primary and non-primary forms	152	3,0	+ 3	308	2,8	- 0
<b>6 Valmistetut tavarat valmistusaineen mukaan - Bearbetade varor enligt materialet - Basic manufactures</b>	<b>1 512</b>	<b>29,5</b>	<b>+ 6</b>	<b>3 146</b>	<b>28,8</b>	<b>+ 6</b>
63 Puu- ja korkkituotteet, pl. huonekalut - Produkter av trä och kork utom möbler - Wood and cork manufactures	70	1,4	- 3	147	1,3	- 2
634 Vaneri, lastu- ja kuitulevy yms. - Kryssfaner, spån- och fiberskivor o.d. - Plywood, particle board etc	51	1,0	+ 1	109	1,0	+ 2
64 Paperi ja pahvi sekä tuotteet niistä - Papper, papp och produkter därav - Paper, paperboard and articles thereof	614	12,0	+ 4	1 286	11,8	+ 5
65 Tekstiilituotteet, pl. vaatteet - Textilprodukter utom kläder - Textile yarn, fabrics, made up articles, etc	23	0,4	+ 2	47	0,4	+ 5
67 Rauta ja teräs - Järn och stål	425	8,3	+ 24	885	8,1	+ 22
68 Muut metallit - Andra metaller	213	4,1	- 11	446	4,1	- 11
69 Tuotteet epäjalosta metallista - Arbeten av oädla metaller - Manufactures of metals, nes	93	1,8	+ 15	181	1,7	+ 11
<b>7 Koneet, laitteet ja kuljetusvälineet - Maskiner, apparater och transportmedel - Machinery, transport equipmt</b>	<b>1 558</b>	<b>30,4</b>	<b>+ 13</b>	<b>3 629</b>	<b>33,2</b>	<b>+ 22</b>
71 Voimakoneet ja moottorit - Kraftmaskiner och motorer - Power generating machinery and equipment	128	2,5	+ 6	298	2,7	- 5
72 Eri toimialojen erikoiskoneet - Maskiner för särskilda industrier - Machinery for special industries	382	7,5	+ 11	710	6,5	+ 7
74 Yleiskäyttöiset teoll. koneet ja laitteet - Industrimaskiner för allmänt bruk - General industrial machy, nes	229	4,5	+ 20	462	4,2	+ 8
75 Toimistokoneet ja atk-laitteet - Kontorsmaskiner och adb-maskiner - Office machines and adp machines	23	0,5	+ 29	54	0,5	+ 16
76 Puhelin-, radio-, tv- yms. -laitteet - Telefon-, radio-, tv- o.d. -apparater - Telecomm, sound recording equipment	66	1,3	+ 30	129	1,2	+ 28
77 Muut sähkökoneet ja -laitteet - Andra elektriska maskiner och apparater - Electric machinery, nes and parts	318	6,2	+ 27	585	5,3	+ 12
78 Moottorijoneuvot - Motorfordon	362	7,1	+ 2	641	5,9	- 7
79 Muut kuljetusvälineet - Andra transportmedel	26	0,5	+ 10	707	6,5	+ 318
793 Laivat, veneet ja muut uivat rakenteet - Fartyg, båtar och annan flytande materiel - Ships and boats etc	19	0,4	+ 6	575	5,3	+ 261
<b>8 Erinäiset valmiit tavarat - Diverse färdiga varor</b>	<b>367</b>	<b>7,2</b>	<b>+ 7</b>	<b>682</b>	<b>6,2</b>	<b>+ 0</b>
<b>82 Huonekalut - Möbler</b>	<b>14</b>	<b>0,3</b>	<b>+ 16</b>	<b>28</b>	<b>0,3</b>	<b>+ 23</b>
82 Huonekalut - Möbler	14	0,3	+ 16	28	0,3	+ 23
84 Vaatteet - Kläder	23	0,4	- 4	41	0,4	- 5
84 Artikkeleita vaatteiden ja vaatekappaleiden osista - Articles of apparel and clothing accessories	23	0,4	- 4	41	0,4	- 5
85 Jalkineet - Skor	7	0,1	- 12	15	0,1	- 11
85 Footwear	7	0,1	- 12	15	0,1	- 11
87 Kojeet, mittarit yms. - Instrumentmätare o.d. Instruments and apparatuses, nes	229	4,5	+ 13	401	3,7	+ 1
<b>9 Muut tavarat - Övriga varor</b>	<b>127</b>	<b>2,5</b>	<b>+ 5</b>	<b>268</b>	<b>2,5</b>	<b>+ 7</b>
<b>Goods not classified elsewhere</b>	<b>127</b>	<b>2,5</b>	<b>+ 5</b>	<b>268</b>	<b>2,5</b>	<b>+ 7</b>

**Taulu 5. Tuonti SITC:n mukaan**  
**Tabell 5. Importen enligt SITC**  
**Table 5. Imports by SITC**

SITC Rev.4	Helmikuu - Februari 2019			Tammi-helmikuu 2019 Januari-februari 2019		
	arvo värde value milj. e	osuus andel share %	muutos ändr. change %	arvo värde value milj. e	osuus andel share %	muutos ändr. change %
<b>Koko tuonti - Totalimport - Total imports</b>	<b>5 211</b>	<b>100,0</b>	<b>+ 1</b>	<b>10 504</b>	<b>100,0</b>	<b>- 1</b>
<b>0 Elintarvikkeet ja elävät eläimet - Livsmedel och levande djur - Food and live animals</b>	<b>314</b>	<b>6,0</b>	<b>+ 1</b>	<b>647</b>	<b>6,2</b>	<b>+ 2</b>
02 Maitotaloustuotteet ja munat - Mjölkhushållningsprodukter och ägg - Dairy products and birds' eggs	30	0,6	+ 2	60	0,6	+ 4
05 Hedelmät ja kasvikset - Frukter och köksväxter Vegetables and fruit	79	1,5	- 2	167	1,6	+ 0
<b>1 Juomat ja tupakka - Drycker och tobak Beverages and tobacco</b>	<b>34</b>	<b>0,7</b>	<b>+ 10</b>	<b>63</b>	<b>0,6</b>	<b>+ 1</b>
<b>2 Raaka-aineet, pl. polttoaineet - Råvaror utom bränslen Crude materials, inedible, except fuels</b>	<b>373</b>	<b>7,2</b>	<b>- 7</b>	<b>802</b>	<b>7,6</b>	<b>- 7</b>
212 Turkisnahat, valmistamattomat - Pälsskinn, oberoedda Furskins, raw	14	0,3	- 29	39	0,4	- 39
24 Puutavara ja korkki - Trävaror och kork Cork and wood	48	0,9	+ 18	100	1,0	+ 35
248 Sahattu ja höylätty puutavara - Sågade och hyvlade trävaror Wood, simply worked	10	0,2	- 4	20	0,2	+ 4
25 Paperimassa - Pappersmassa Pulp and waste paper	21	0,4	- 30	43	0,4	- 32
28 Malmit ja metalliromu - Malmer och skrot av metaller Metalliferous ores and metal scrap	238	4,6	- 9	516	4,9	- 8
<b>3 Poltto- ja voiteluaineet, sähkövirta - Bränslen, smörjmedel, elström - Mineral fuels etc</b>	<b>848</b>	<b>16,3</b>	<b>+ 16</b>	<b>1 713</b>	<b>16,3</b>	<b>+ 6</b>
33 Kivennäisöljyt ja kivennäisöljytuotteet - Mineraloljor och mineralolje- produkter - Petroleum and products	664	12,7	+ 20	1 273	12,1	+ 1
<b>4 Eläin- ja kasviöljyt ja -rasvat - Animaliska och vegetabiliska oljor och fetter - Animal, vegetable oil, fat</b>	<b>23</b>	<b>0,4</b>	<b>- 1</b>	<b>43</b>	<b>0,4</b>	<b>- 11</b>
<b>5 Kemialliset aineet ja tuotteet - Kemiska ämnen och produkter - Chemicals and related products, nes</b>	<b>562</b>	<b>10,8</b>	<b>- 3</b>	<b>1 165</b>	<b>11,1</b>	<b>- 4</b>
51+52 Orgaaniset ja epäorgaaniset kemialliset aineet - Organiska och oorganiska kemiska ämnen - Organic and inorganic chemicals	133	2,6	- 14	284	2,7	- 15
54 Lääkevalmisteet ja farmaseuttiset tuotteet - Medicinska och farmaceutiska produkter - Medicinal, pharm. products	146	2,8	- 5	332	3,2	+ 2
57+58 Muovit, valmistamattomat ja valmistetut - Plaster, obearbetade och bearbetade - Plastics in primary and non-primary forms	127	2,4	+ 1	251	2,4	- 2
<b>6 Valmistetut tavarat valmistusaineen mukaan - Bearbetade varor enligt materialet - Basic manufactures</b>	<b>586</b>	<b>11,3</b>	<b>- 18</b>	<b>1 227</b>	<b>11,7</b>	<b>- 12</b>
63 Puu- ja korkkituotteet, pl. huonekalut - Produkter av trä och kork utom möbler - Wood and cork manufactures	23	0,4	- 3	47	0,4	+ 1
634 Vaneri, lastu- ja kuitulevy yms. - Kryssfaner, spån- och fiberskivor o.d. - Plywood, particle board etc	12	0,2	- 8	26	0,2	- 4
64 Paperi ja pahvi sekä tuotteet niistä - Papper, papp och produkter därav - Paper, paperboard and articles thereof	45	0,9	+ 7	93	0,9	+ 5
65 Tekstiilituotteet, pl. vaatteet - Textilprodukter utom kläder - Textile yarn, fabrics, made up articles, etc	49	0,9	- 0	99	0,9	+ 1
67 Rauta ja teräs - Järn och stål Iron and steel	144	2,8	- 25	276	2,6	- 28
68 Muut metallit - Andra metaller Non-ferrous metals	77	1,5	- 53	223	2,1	- 26
69 Tuotteet epäjalosta metallista - Arbeten av oädla metaller - Manufactures of metals, nes	139	2,7	+ 5	276	2,6	+ 6
<b>7 Koneet, laitteet ja kuljetusvälineet - Maskiner, apparater och transportmedel - Machinery, transport equipmt</b>	<b>1 750</b>	<b>33,6</b>	<b>+ 5</b>	<b>3 381</b>	<b>32,2</b>	<b>+ 1</b>
71 Voimakoneet ja moottorit - Kraftmaskiner och motorer - Power generating machinery and equipment	109	2,1	- 22	250	2,4	- 10
72 Eri toimialojen erikoiskoneet - Maskiner för särskilda industrier - Machinery for special industries	140	2,7	+ 2	265	2,5	+ 2
74 Yleiskäyttöiset teoll. koneet ja laitteet - Industrimaskiner för allmänt bruk - General industrial machy, nes	232	4,5	+ 1	460	4,4	+ 4
75 Toimistokoneet ja atk-laitteet - Kontorsmaskiner och adb-maskiner - Office machines and adp machines	117	2,2	- 10	244	2,3	- 9
76 Puhelin-, radio-, tv- yms. -laitteet - Telefon-, radio-, tv- o.d. -apparater - Telecomm, sound recording equipment	133	2,6	- 11	300	2,9	- 12
77 Muut sähkökoneet ja -laitteet - Andra elektriska maskiner och apparater - Electric machinery, nes and parts	313	6,0	- 6	660	6,3	- 3
78 Moottorijoneuvot - Motorfordon Road vehicles	511	9,8	+ 3	958	9,1	+ 1
79 Muut kuljetusvälineet - Andra transportmedel Other transport equipment	178	3,4	+ 470	205	2,0	+ 118
793 Laivat, veneet ja muut uivat rakenteet - Fartyg, båtar och annan flytande materiel - Ships and boats etc	6	0,1	- 67	10	0,1	- 61
<b>8 Erinäiset valmiit tavarat - Diverse färdiga varor Miscellaneous manufactured articles</b>	<b>497</b>	<b>9,5</b>	<b>- 3</b>	<b>1 019</b>	<b>9,7</b>	<b>- 1</b>
82 Huonekalut - Möbler Furniture and parts thereof	63	1,2	- 5	126	1,2	- 3
84 Vaatteet - Kläder Articles of apparel and clothing accessories	117	2,2	+ 2	243	2,3	- 1
85 Jalkineet - Skor Footwear	30	0,6	- 7	61	0,6	- 6
87 Kojeet, mittarit yms. - Instrumentmätare o.d. Instruments and apparatus, nes	105	2,0	+ 9	215	2,0	+ 10
<b>9 Muut tavarat - Övriga varor Goods not classified elsewhere</b>	<b>224</b>	<b>4,3</b>	<b>+ 7</b>	<b>444</b>	<b>4,2</b>	<b>+ 5</b>



Taulu 6. Vienti ja tuonti tuoteluokittain (CPA2008)

Tabell 6. Exporten och importen fördelad enligt produkter efter näringsgren (CPA2008)

Table 6. Exports and imports by Products by Activity (CPA2008)

Tuoteluokka - Produkter efter näringsgren - Products by Activity		Vienti - Export 2019				Tuonti - Import 2019			
		Helmikuu Februari arvo värde value milj. e	Tammi-helmikuu Januari-februari arvo värde value milj. e	osuus andel share %	muutos ändr. change %	Helmikuu Februari arvo värde value milj. e	Tammi-helmikuu Januari-februari arvo värde value milj. e	osuus andel share %	muutos ändr. change %
<b>Koko vienti/tuonti - Totalexport/import - Total exports/imports</b>		<b>5 124</b>	<b>10 932</b>	<b>100,0</b>	<b>+ 9</b>	<b>5 211</b>	<b>10 504</b>	<b>100,0</b>	<b>- 1</b>
<b>A</b>	<b>Maa-, metsä- ja kalataloustuotteet - Jordbruks-, skogs- och fiskeriprodukter - Products of agriculture, forestry and fishing</b>	<b>42</b>	<b>94</b>	<b>0,9</b>	<b>+ 13</b>	<b>148</b>	<b>323</b>	<b>3,1</b>	<b>+ 0</b>
<b>B</b>	<b>Kaivostoiminnan ja louhinnan tuotteet - Produkter från gruvdrift och utvinning av mineral - Products from mining and quarrying</b>	<b>44</b>	<b>105</b>	<b>1,0</b>	<b>- 12</b>	<b>647</b>	<b>1 304</b>	<b>12,4</b>	<b>- 8</b>
061	Raakaöljy - Råpetroleum - Crude petroleum	0	0	0,0	>999	433	806	7,7	- 12
<b>C</b>	<b>Teollisuustuotteet - Tillverkade varor - Manufactured goods</b>	<b>4 888</b>	<b>10 435</b>	<b>95,5</b>	<b>+ 9</b>	<b>4 025</b>	<b>8 045</b>	<b>76,6</b>	<b>- 1</b>
10-12	<b>Elintarvikkeet, juomat ja tupakka - Livsmedel, drycker och tobak - Food, beverages and tobacco</b>	<b>104</b>	<b>214</b>	<b>2,0</b>	<b>+ 13</b>	<b>272</b>	<b>551</b>	<b>5,2</b>	<b>+ 2</b>
13-15	<b>Tekstiilit, vaatteen, nahka ja nahkatuotteet - Textilier, kläder, läder och lädervaror - Textiles, clothes, leather and leather products</b>	<b>56</b>	<b>110</b>	<b>1,0</b>	<b>- 2</b>	<b>198</b>	<b>402</b>	<b>3,8</b>	<b>- 4</b>
16-18	<b>Metsäteollisuuden tuotteet - Skogsindustriprodukter - Forest industry products</b>	<b>1 049</b>	<b>2 184</b>	<b>20,0</b>	<b>+ 4</b>	<b>116</b>	<b>234</b>	<b>2,2</b>	<b>- 4</b>
16	Sahatavara ja puutuotteet -Sågvaror och varor av trä - Wood and wood products	233	474	4,3	+ 0	48	96	0,9	+ 6
17	Paperi, paperi- ja kartonkituotteet, paperimassa - Papper, pappers- och pappvaror, massa - Paper, paper and paperboard products, pulp	816	1 710	15,6	+ 5	68	138	1,3	- 9
19-22	<b>Kemian teollisuuden tuotteet - Produkter från kemisk industri - Chemical industry products</b>	<b>997</b>	<b>2 027</b>	<b>18,5</b>	<b>+ 1</b>	<b>931</b>	<b>1 929</b>	<b>18,4</b>	<b>+ 1</b>
19	Koksi ja öljytuotteet - Stenkols- och petroleumprodukter - Coke and petroleum products	445	869	7,9	+ 2	243	486	4,6	+ 28
20	Kemikaalit ja kemialliset tuotteet - Kemikalier och kemiska produkter - Chemicals and chemical products	371	790	7,2	- 1	390	815	7,8	- 11
21	Lääkeaineet ja lääkkeet - Farmaceutiska produkter och läkemedel - Pharmaceutical products and pharmaceutical preparations	63	128	1,2	- 1	152	341	3,2	+ 3
22	Kumi- ja muovituotteet - Gummi- och plastvaror - Rubber and plastic products	119	240	2,2	+ 5	146	286	2,7	+ 1
23	<b>Muut ei-metalliset mineraalituotteet - Andra icke-metalliska mineraliska produkter - Other non-metallic mineral products</b>	<b>41</b>	<b>91</b>	<b>0,8</b>	<b>+ 0</b>	<b>62</b>	<b>124</b>	<b>1,2</b>	<b>+ 1</b>
24-25	<b>Metallit ja metallituotteet - Metaller och metallvaror - Metal and metal products</b>	<b>809</b>	<b>1 696</b>	<b>15,5</b>	<b>+ 6</b>	<b>437</b>	<b>915</b>	<b>8,7</b>	<b>- 17</b>
24	Metallit - Metaller - Basic metals	702	1 477	13,5	+ 6	294	632	6,0	- 24
25	Metallituotteet (pl. koneet ja laitteet) - Metallvaror (exkl. maskiner och appar.) - Fabricated metal products (excl. machinery and equip.)	107	219	2,0	+ 2	142	283	2,7	+ 3
26-27	<b>Sähkö- ja elektroniikkateollisuuden tuotteet - Produkter av el- och elektronikindustri - Electric and electronics industry products</b>	<b>606</b>	<b>1 195</b>	<b>10,9</b>	<b>+ 11</b>	<b>664</b>	<b>1 417</b>	<b>13,5</b>	<b>- 4</b>
26	Tietokoneet, elektroniset ja optiset laitteet - Datorer, elektronikvaror och optik - Computers, electronic and optical products	272	557	5,1	+ 15	412	891	8,5	- 3
263	Viestintälaitteet - Kommunikationsutrustning - Communication equip.	57	112	1,0	+ 34	90	199	1,9	- 14
27	Sähkölaitteet - Elapparater - Electrical equipment	334	638	5,8	+ 7	252	525	5,0	- 7
28	<b>Koneet ja laitteet - Maskiner och app. - Machinery and equip.</b>	<b>676</b>	<b>1 298</b>	<b>11,9</b>	<b>+ 6</b>	<b>464</b>	<b>899</b>	<b>8,6</b>	<b>+ 6</b>
29-30	<b>Kulkuneuvot - Transportmedel - Transport equipment</b>	<b>395</b>	<b>1 363</b>	<b>12,5</b>	<b>+ 60</b>	<b>739</b>	<b>1 273</b>	<b>12,1</b>	<b>+ 9</b>
29	Moottorijoneuvot - Motorfordon - Motor vehicles	349	620	5,7	- 7	535	1 015	9,7	- 1
30	Muut kulkuneuvot - Andra transportmedel - Other transport equipment	46	743	6,8	+ 300	204	258	2,5	+ 87
31-33	<b>Muut teollisuustuotteet - Övriga tillverkade varor - Other manufactured goods</b>	<b>155</b>	<b>258</b>	<b>2,4</b>	<b>- 8</b>	<b>143</b>	<b>301</b>	<b>2,9</b>	<b>+ 1</b>
D	<b>Sähkö, kaasu, lämpö, jäähdytys - El, gas, värme, kyla - Electricity, gas, steam, air conditioning 1)</b>	<b>11</b>	<b>20</b>	<b>0,2</b>	<b>+ 63</b>	<b>90</b>	<b>221</b>	<b>2,1</b>	<b>+ 47</b>
E-X	<b>Muut tuotteet - Övriga produkter - Other products</b>	<b>139</b>	<b>279</b>	<b>2,5</b>	<b>+ 6</b>	<b>300</b>	<b>612</b>	<b>5,8</b>	<b>+ 4</b>
E 381158	Metallijätteet - Metallavfall - Metal waste	26	51	0,5	- 1	59	134	1,3	- 2

1) Maakaasu B 062 - Naturgas B 062 - Natural gas B 062

**Taulu 7. Tuonti ja vienti BEC-tavaraluokituksen mukaan (Broad Economic Categories)**  
**Tabell 7. Importen och exporten fördelad enligt BEC-varuklassificering (Broad Economic Categories)**  
**Table 7. Imports and exports by BEC goods classification (Broad Economic Categories)**

BEC Rev.4	Helmikuu - Februari 2019			Tammi-helmikuu 2019 Januari-februari 2019		
	arvo värde value milj. e	osuus andel share %	muutos ändr. change %	arvo värde value milj. e	osuus andel share %	muutos ändr. change %
<b>Koko tuonti - Totalimport - Total imports</b>	<b>5 211</b>	<b>100,0</b>	<b>+ 1</b>	<b>10 504</b>	<b>100,0</b>	<b>- 1</b>
1 Elintarvikkeet ja juomat - Livsmedel och drycker - Food and beverages	329	6,3	+ 0	671	6,4	+ 1
2 Teollisuuden tuotantotarvikkeet, ei muualla määritelty - Industrins insatsvaror, inte specificerade annanstans - Industrial supplies not elsewhere specified	1 460	28,0	- 10	3 070	29,2	- 8
3 Poltto- ja voiteluaineet - Driv- och smörjmedel - Fuels and lubricants	851	16,3	+ 16	1 714	16,3	+ 6
31 Jalostamattomat - Oraffinerade - Primary	509	9,8	+ 5	986	9,4	- 9
32 Prosessoidut - Raffinerade - Processed	342	6,6	+ 37	729	6,9	+ 36
4 Investointitavarat (paitsi kuljetusvälineet), ja niiden osat ja tarvikkeet - Investeringsvaror, utom transportmedel, och delar och tillbehör - Capital goods (except transport equipment), and parts and accessories thereof	968	18,6	- 8	2 017	19,2	- 5
5 Kuljetusvälineet, ja niiden osat ja tarvikkeet - Transportmedel, samt delar och tillbehör - Transport equipment and parts and accessories thereof	839	16,1	+ 25	1 457	13,9	+ 11
6 Kulutustavarat - Konsumtionsvaror, inte specificerade annanstans - Consumer goods not elsewhere specified	541	10,4	- 2	1 132	10,8	+ 0
61 Kestokulutustavarat - Varaktiga konsumtionsvaror - Durable	111	2,1	- 6	236	2,2	- 0
62 Puolikestokulutustavarat - Delvis varaktiga konsumtionsvaror - Semi-durable	216	4,1	- 2	447	4,3	- 2
63 Kertakulutustavarat - Icke-varaktiga konsumtionsvaror - Non-durable	214	4,1	+ 1	449	4,3	+ 3
7 Muut tavarat - Övriga varor - Goods not elsewhere specified	224	4,3	+ 2	444	4,2	+ 3
<b>Koko vienti - Totalexport - Total exports</b>	<b>5 124</b>	<b>100,0</b>	<b>+ 7</b>	<b>10 932</b>	<b>100,0</b>	<b>+ 9</b>
1 Elintarvikkeet ja juomat - Livsmedel och drycker - Food and beverages	112	2,2	+ 8	233	2,1	+ 14
2 Teollisuuden tuotantotarvikkeet, ei muualla määritelty - Industrins insatsvaror, inte specificerade annanstans - Industrial supplies not elsewhere specified	2 566	50,1	+ 5	5 323	48,7	+ 5
3 Poltto- ja voiteluaineet - Driv- och smörjmedel - Fuels and lubricants	478	9,3	+ 6	931	8,5	+ 2
31 Jalostamattomat - Oraffinerade - Primary	1	0,0	+ 6	3	0,0	+ 18
32 Prosessoidut - Raffinerade - Processed	477	9,3	+ 6	928	8,5	+ 2
4 Investointitavarat (paitsi kuljetusvälineet), ja niiden osat ja tarvikkeet - Investeringsvaror, utom transportmedel, och delar och tillbehör - Capital goods (except transport equipment), and parts and accessories thereof	1 291	25,2	+ 12	2 518	23,0	+ 4
5 Kuljetusvälineet, ja niiden osat ja tarvikkeet - Transportmedel, samt delar och tillbehör - Transport equipment and parts and accessories thereof	441	8,6	+ 3	1 455	13,3	+ 75
6 Kulutustavarat - Konsumtionsvaror, inte specificerade annanstans - Consumer goods not elsewhere specified	152	3,0	- 2	304	2,8	- 2
61 Kestokulutustavarat - Varaktiga konsumtionsvaror - Durable	21	0,4	+ 5	41	0,4	+ 3
62 Puolikestokulutustavarat - Delvis varaktiga konsumtionsvaror - Semi-durable	59	1,1	- 8	116	1,1	- 5
63 Kertakulutustavarat - Icke-varaktiga konsumtionsvaror - Non-durable	72	1,4	+ 3	147	1,3	- 1
7 Muut tavarat - Övriga varor - Goods not elsewhere specified	84	1,6	+ 21	169	1,5	- 36

Taulu 7 perustuu elokuun 2017 kuukausitilastosta alkaen BEC-luokitukseen.  
 Tabell 7 baseras fr.o.m. augusti 2017 i månadsstatistiken på BEC-klassificering.  
 Table 7 is based on the BEC classification from the August 2017 monthly statistics.

**Taulu 8. Kauppavaihto maaryhmittäin ja maittain**  
**Tabell 8. Handelsomsättningen med ländergrupper och länder**  
**Table 8. Trade by regions and countries**

Alkuperä-/määrämaa Urspungs/bestämmandeland Origin/destination	Tuonti - Import 2019				Vienti - Export 2019				Kauppatase - Balans	
	Helmikuu Februari	Tammii-helmikuu Januari-februari	osuus andel	muutos ändr.	Helmikuu Februari	Tammii-helmikuu Januari-februari	osuus andel	muutos ändr.	Helmikuu Februari	Tammii- helmikuu Januari- februari
	arvo värde value milj. e	arvo värde value milj. e	%	%	arvo värde value milj. e	arvo värde value milj. e	%	%	milj. e	milj. e
<b>Koko tuonti/vienti - Totalimport/export</b>	<b>5 211</b>	<b>10 504</b>	<b>100,0</b>	<b>- 1</b>	<b>5 124</b>	<b>10 932</b>	<b>100,0</b>	<b>+ 9</b>	<b>-87</b>	<b>+428</b>
EU	3 254	6 348	60,4	+ 2	3 078	6 727	61,5	+ 12	-175	+379
Euroalue - Euro område - Euro zone	2 091	3 973	37,8	- 0	2 006	4 519	41,3	+ 18	-84	+546
Ulkokauppa - Externhandeln - External trade	1 958	4 156	39,6	- 6	2 046	4 205	38,5	+ 4	+88	+49
Keh.maat - U.länder - Developing countries	734	1 597	15,2	- 9	792	1 576	14,4	- 10	+57	-21
<b>Eurooppa - Europa - Europe</b>	<b>4 195</b>	<b>8 298</b>	<b>79,0</b>	<b>- 0</b>	<b>3 698</b>	<b>7 953</b>	<b>72,8</b>	<b>+ 13</b>	<b>-497</b>	<b>-344</b>
<b>EU</b>	<b>3 254</b>	<b>6 348</b>	<b>60,4</b>	<b>+ 2</b>	<b>3 078</b>	<b>6 727</b>	<b>61,5</b>	<b>+ 12</b>	<b>-175</b>	<b>+379</b>
AT Itävalta - Österrike - Austria	52	89	0,8	- 2	34	69	0,6	+ 20	-17	-20
BE Belgia - Belgien - Belgium	111	217	2,1	+ 0	193	379	3,5	+ 20	+82	+163
BG Bulgaria - Bulgarien - Bulgaria	6	12	0,1	+ 8	6	12	0,1	+ 5	+ 0	- 1
CY Kypros - Cypern - Cyprus	1	1	0,0	- 12	1	3	0,0	- 98	+ 0	+ 2
CZ Tšekin tasavalta - Tjeckien - Czech Republic	84	157	1,5	+ 9	26	52	0,5	+ 14	-59	-105
DE Saksa - Tyskland - Germany	782	1 553	14,8	- 7	722	1 962	17,9	+ 36	-60	+409
DK Tanska - Danmark - Denmark	152	273	2,6	+ 25	80	175	1,6	- 20	-72	-98
EE Viro - Estland - Estonia	152	311	3,0	+ 0	131	263	2,4	- 2	-21	-47
ES Espanja - Spanien - Spain	95	189	1,8	- 15	97	222	2,0	+ 42	+ 2	+33
FR Ranska - Frankrike - France	306	450	4,3	+ 36	165	317	2,9	+ 17	-142	-132
GB Iso-Britannia - Storbritannien - United Kingdom	139	294	2,8	+ 3	253	491	4,5	+ 4	+114	+198
GR Kreikka - Grekland - Greece	13	26	0,3	- 26	11	21	0,2	+ 3	- 2	- 5
HU Unkari - Ungern - Hungary	37	73	0,7	+ 13	28	58	0,5	+ 15	- 9	-16
HR Kroatia	2	4	0,0	+ 15	3	6	0,1	+ 15	+ 1	+ 2
IE Irlanti - Irland - Ireland	41	81	0,8	+ 10	39	51	0,5	+ 161	- 2	-30
IT Italia - Italien - Italy	143	273	2,6	+ 1	113	243	2,2	+ 3	-31	-30
LT Liettua - Litauen - Lithuania	34	75	0,7	+ 20	50	102	0,9	+ 7	+16	+27
LU Luxemburg - Luxembourg	7	13	0,1	+ 17	1	3	0,0	- 9	- 6	-10
LV Latvia - Lettland - Latvia	23	46	0,4	+ 9	44	94	0,9	+ 1	+20	+48
MT Malta	1	2	0,0	+ 172	6	6	0,1	+ 945	+ 5	+ 4
NL Alankomaat - Nederländerna - Netherlands	267	531	5,1	- 2	362	715	6,5	+ 9	+94	+185
PL Puola - Polen - Poland	157	332	3,2	- 1	136	282	2,6	+ 11	-21	-50
PT Portugali - Portugal	28	43	0,4	+ 10	22	35	0,3	+ 60	- 6	- 8
RO Romania - Rumänien - Romania	20	38	0,4	- 11	12	27	0,2	- 14	- 8	-12
SE Ruotsi - Sverige - Sweden	565	1 191	11,3	+ 6	507	1 070	9,8	+ 4	-57	-122
SI Slovenia - Slovenien - Slovenia	9	17	0,2	- 15	6	12	0,1	- 2	- 2	- 5
SK Slovakia - Slovakien - Slovakia	25	55	0,5	+ 26	10	19	0,2	- 12	-16	-36
<b>Muu Eurooppa - Övr. Europa - Rest of Europe</b>	<b>942</b>	<b>1 950</b>	<b>18,6</b>	<b>- 8</b>	<b>620</b>	<b>1 226</b>	<b>11,2</b>	<b>+ 15</b>	<b>-321</b>	<b>-723</b>
CH Sveitsi - Schweiz - Switzerland	44	97	0,9	- 28	54	118	1,1	- 7	+10	+21
IS Islanti - Island - Iceland	0	1	0,0	+ 19	3	8	0,1	+ 0	+ 3	+ 7
NO Norja - Norge - Norway	95	246	2,3	- 10	135	285	2,6	+ 5	+40	+39
RU Venäjä - Ryssland - Russia	741	1 474	14,0	- 7	244	470	4,3	- 1	-497	-1 004
TR Turkki - Turkiet - Turkey	41	93	0,9	+ 1	49	97	0,9	- 20	+ 8	+ 4
UA Ukraina - Ukraine	12	23	0,2	+ 13	17	35	0,3	+ 25	+ 4	+12
<b>Pohjois-Afrikka - Nordafrika - North Africa</b>	<b>9</b>	<b>17</b>	<b>0,2</b>	<b>- 2</b>	<b>108</b>	<b>167</b>	<b>1,5</b>	<b>- 36</b>	<b>+99</b>	<b>+151</b>
EG Egypti - Egypten - Egypt	5	10	0,1	+ 29	40	75	0,7	+ 19	+35	+65
MA Marokko - Marocko - Morocco	3	4	0,0	- 16	53	64	0,6	- 61	+50	+59
<b>Muut Afrikan maat - Övr. Afrika - Rest of Africa</b>	<b>15</b>	<b>110</b>	<b>1,0</b>	<b>- 40</b>	<b>46</b>	<b>111</b>	<b>1,0</b>	<b>- 18</b>	<b>+31</b>	<b>+ 1</b>
ZA Etelä-Afrikka - Sydafrika - South Africa	10	21	0,2	+ 22	21	40	0,4	- 12	+11	+20
<b>Lähi- ja Keski-Itä - Mellersta Östern - Middle East</b>	<b>14</b>	<b>27</b>	<b>0,3</b>	<b>+ 11</b>	<b>81</b>	<b>134</b>	<b>1,2</b>	<b>- 19</b>	<b>+67</b>	<b>+107</b>
AE Arabiemiirik. - Arabemiraten - Arab Emirates	1	2	0,0	- 6	23	38	0,3	- 22	+22	+36
IL Israel	6	12	0,1	+ 14	14	25	0,2	- 19	+ 8	+13
SA Saudi-Arabia - Saudiarabien - Saudi Arabia	2	4	0,0	- 38	16	27	0,3	- 18	+14	+24
<b>Muu Aasia - Övr. Asien - Rest of Asia</b>	<b>657</b>	<b>1 387</b>	<b>13,2</b>	<b>- 1</b>	<b>548</b>	<b>1 306</b>	<b>11,9</b>	<b>+ 1</b>	<b>-109</b>	<b>-82</b>
CN Kiina - Kina - China	348	748	7,1	+ 1	225	488	4,5	- 12	-123	-260
HK Hongkong - Hong Kong	11	22	0,2	- 19	12	21	0,2	+ 11	+ 2	- 1
ID Indonesia - Indonesien - Indonesia	9	27	0,3	+ 14	20	54	0,5	+ 124	+11	+27
IN Intia - Indien - India	24	50	0,5	- 11	43	82	0,8	- 20	+19	+32
JP Japani - Japan	65	126	1,2	+ 11	107	336	3,1	+ 44	+42	+209
KR Etelä-Korea - Syd Korea - South Korea	66	133	1,3	- 0	52	126	1,1	- 9	-14	- 8
KZ Kazakstan - Kazachstan - Kazakhstan	1	2	0,0	- 89	8	16	0,2	+ 21	+ 6	+14
MY Malesia - Malaysia	23	44	0,4	+ 10	11	21	0,2	+ 16	-12	-23
PH Filippiinit - Filippiinerna - Philippines	6	15	0,1	+ 36	11	24	0,2	+ 3	+ 5	+ 9
SG Singapore	15	29	0,3	- 44	13	40	0,4	+ 93	- 2	+10
TH Thaimaa - Thailand	15	34	0,3	+ 12	15	31	0,3	+ 32	- 0	- 4
TW Taiwan	26	55	0,5	- 6	12	28	0,3	- 14	-14	-27
<b>Pohjois-Amerikka - Nordamerika - North America</b>	<b>185</b>	<b>423</b>	<b>4,0</b>	<b>+ 15</b>	<b>435</b>	<b>888</b>	<b>8,1</b>	<b>+ 14</b>	<b>+250</b>	<b>+465</b>
CA Kanada - Canada	30	120	1,1	+ 79	36	79	0,7	+ 3	+ 5	-42
US USA	155	303	2,9	+ 1	399	809	7,4	+ 15	+244	+506
<b>Väli-Amerikka - Mellanamerika - Middle America</b>	<b>36</b>	<b>70</b>	<b>0,7</b>	<b>+ 7</b>	<b>54</b>	<b>88</b>	<b>0,8</b>	<b>+ 18</b>	<b>+18</b>	<b>+18</b>
MX Meksiko - Mexico	22	46	0,4	+ 7	22	48	0,4	- 22	+ 1	+ 2
<b>Etelä-Amerikka - Sydamerika - South America</b>	<b>85</b>	<b>146</b>	<b>1,4</b>	<b>- 28</b>	<b>97</b>	<b>166</b>	<b>1,5</b>	<b>+ 20</b>	<b>+12</b>	<b>+20</b>
AR Argentiina - Argentina	1	2	0,0	+ 12	5	10	0,1	- 23	+ 4	+ 8
BR Brasilia - Brasilien - Brazil	37	77	0,7	- 26	36	57	0,5	+ 22	- 1	-21
CL Chile	35	40	0,4	- 45	27	45	0,4	+ 20	- 8	+ 5
CO Kolumbia - Colombia	7	15	0,1	+ 27	11	16	0,1	+ 45	+ 4	+ 1
<b>Oseania - Oceanien - Oceania</b>	<b>15</b>	<b>27</b>	<b>0,3</b>	<b>+ 67</b>	<b>57</b>	<b>120</b>	<b>1,1</b>	<b>- 3</b>	<b>+42</b>	<b>+93</b>
AU Australia - Australien - Australia	13	23	0,2	+ 136	48	100	0,9	- 9	+35	+77

**Taulu 9. Viennin volyymi-indeksi 2010=100**

**Tabell 9. Volymindex, import 2010=100**

**Table 9. Volume index, imports 2010=100**

	Helmikuu Februari February	Muutos Förändr. Change %	Muutos Förändr. Change %	Vaikutus Effekt Effect* %-yks	Keskiarvo Medeltal Mean**	Muutos Förändr. Change %	Osuus Andel Weights ‰
	2019:02	2019:02/ 2019:01	2019:02/ 2018:02	2019:02/ 2018:02	2018:03-2019:02	2018:03-2019:02/ 2017:03-2018:02	2018
<b>Tuoteluokka (CPA2008)</b>							
<b>Produkter efter näringsgren (CPA2008)</b>							
<b>Products by Activity (CPA2008)</b>							
Koko vienti - Totalexport - Total exports	98,8	-12,0	+4,5	+4,5	103,1	+2,5	1 000,0
01 Maa- ja riistataloustuotteet - Jordbruks- och jakt- produkter - Products of agriculture and hunting	58,6	-19,9	+42,1	+0,33	87,2	-11,4	7,1
10 Elintarvikkeet - Livsmedel - Food products	86,8	-6,0	+8,6	+0,24	88,1	-1,2	16,7
11 Juomat - Drycker - Beverages	97,2	+11,1	-2,1	-0,02	116,8	+1,3	3,0
13 Tekstiilit - Textilvaror - Textiles	92,9	-6,0	+1,7	+0,01	95,1	+0,7	4,4
14 Vaatteet - Kläder - Wearing apparel	97,4	+23,3	-9,3	-0,10	104,8	-0,6	4,6
15 Nahka ja nahkatuotteet - Läder, läder- och skinnvaror - Leather and related products	71,1	-6,0	-20,0	-0,10	89,5	-1,5	2,5
16 Puutavara ja puutuotteet - Trä och trävaror - Wood and wood products	127,0	-3,8	-0,2	-0,03	125,2	-6,7	44,1
171 Massa, paperi, kartonki ja pahvi - Massa, papper och papp - Pulp, paper and paperboard	94,4	-7,0	-1,3	-0,43	100,3	+3,0	156,8
172 Paperi-, kartonki- ja pahvituotteet - Varor av papper eller papp - Articles of paper and paperboard	73,1	-14,3	-6,7	-0,06	78,4	-2,5	4,1
19 Koksen ja jalostettujen öljytuotteiden valmistus - Stenkolsprodukter och raffinerade petroleum- produkter - Coke and refined petroleum products	145,6	+2,1	-4,6	-1,03	127,7	-8,3	80,8
20 Kemikaalit ja kemialliset tuotteet - Kemikalier och kemiska produkter - Chemicals and chemical products	93,8	-11,3	-6,8	-1,01	98,6	-1,7	75,5
21 Lääkkeiden lähtöaineet ja lääkevalmisteet - Farma- ceutiska basprodukter och läkemedel - Basic pharma- ceutical products and pharmaceutical preparations	71,7	+0,2	+15,6	+0,26	71,3	+7,7	13,2
22 Kumi- ja muovituotteet - Gummi- och plastvaror - Rubber and plastic products	107,5	-0,6	+3,8	+0,18	114,0	+3,6	23,6
23 Muut ei-metalliset mineraalituotteet - Andra icke- metalliska mineraliska produkter - Other non-metallic mineral products	80,7	-19,2	-5,0	-0,08	97,6	+3,3	9,1
241 Rauta, teräs ja rautaseokset - Järn och stål samt ferrolegeringar - Basic iron and steel and ferro-alloys	116,4	-9,9	+2,1	+0,32	118,6	+2,3	59,4
244 Jalometallit ja muut värimetallit - Andra metaller än järn - Basic precious and other non-ferrous metals	122,8	-14,5	-9,4	-1,68	134,3	-1,2	57,5
25 Metallituotteet (pl koneet ja laitteet) - Metallvaror - Fabricated metal products	120,8	-1,5	-1,6	-0,08	126,6	+5,9	20,1
26 Tietokoneet ja elektroniset ja optiset laitteet - Datorer, elektronikvaror och optik - Computer, electronic and optical products	56,0	-2,6	+27,7	+1,26	56,7	+7,6	53,4
27 Sähkölaitteet - Elapparatur - Electrical equipment	90,4	+6,6	+25,0	+2,24	96,9	+2,9	63,3
28 Koneet ja laitteet - Maskiner och apparater - Machinery and equipment	105,2	+11,1	+11,3	+2,67	108,4	+6,1	128,4
29 Moottoriajoneuvot ja perävaunut - Motorfordon och släpfordon - Motor vehicles and trailers	252,9	+29,1	+5,5	+1,51	241,3	+2,0	65,0
38 Jätteiden keruu, käsittely- ja loppusijoituspalvelut - Avfallshanteringstjänster - Waste collection, treatment and disposal services	91,3	+7,5	+12,1	+0,11	105,2	+14,4	6,4
58 Kustannuspalvelut - Förlagstjänster - Publishing services	46,0	+1,7	+13,1	+0,01	48,4	-21,9	1,5

\* Alaindeksin muutoksen vaikutus kokonaisindeksin muutokseen - Effekt av förändringen av subindex på förändringen av totalindex - Effect of change of subindex on change of totalindex

\*\* Kahdentoista kuukauden liukuva keskiarvo - Tolv månaders glidande medelvärde - Moving 12-month averages

**Taulu 10. Tuonnin volyymi-indeksi 2010=100**  
**Tabell 10. Volymindex, import 2010=100**  
**Table 10. Volume index, imports 2010=100**

	Helmikuu Februari February	Muutos Förändr. Change %	Muutos Förändr. Change %	Vaikutus Effekt Effect* %-yks	Keskisarvo Medeltal Mean**	Muutos Förändr. Change %	Osuus Andel Weights ‰
<b>Tuoteluokka (CPA2008)</b>		2019:02/ 2019:01	2019:02/ 2018:02	2019:02/ 2018:02	2018:03-2019:02	2018:03-2019:02/ 2017:03-2018:02	2018
<b>Produkter efter näringsgren (CPA2008)</b>							
<b>Products by Activity (CPA2008)</b>							
Koko tuonti - Totalimport - Total imports	102,4	-1,6	+0,6	+0,6	105,4	-1,2	1 000,0
01 Maa- ja riistataloustuotteet - Jordbruks- och jakt- produkter - Products of agriculture and hunting	132,1	-11,1	+4,9	+0,05	125,1	+3,2	18,9
061 Raakaöljy - Råpetroleum - Crude petroleum	80,9	+1,8	-5,7	-0,11	84,0	-0,6	81,5
07 Metallimalmit - Metallmalmer - Metal ores	59,1	-25,1	-8,3	-0,06	74,5	-3,2	25,3
10 Elintarvikkeet - Livsmedel - Food products	90,4	-4,5	+8,2	+0,14	94,1	-1,5	45,6
13 Tekstiilit - Textilvaror - Textiles	84,3	+0,0	-4,5	-0,02	86,9	+1,8	9,1
14 Vaatteet - Kläder - Wearing apparel	89,7	-6,5	-1,7	-0,02	90,7	-1,4	20,5
15 Nahka ja nahkatuotteet - Läder, läder- och skinnvaror - Leather and related products	99,0	+4,0	-6,1	-0,03	94,6	+1,4	7,5
16 Puutavara ja puutuotteet - Trä och trävaror - Wood and wood products	86,2	+1,3	-4,8	-0,02	93,8	+7,1	9,4
19 Koksen ja jalostettujen öljytuotteiden valmistus - Stenkolsprodukter och raffinerade petroleumprodukter - Coke and refined petroleum products	114,4	-5,4	+33,8	+0,48	103,4	+5,2	39,5
20 Kemikaalit ja kemialliset tuotteet - Kemikalier och kemiska produkter - Chemicals and chemical products	102,5	-8,2	-8,0	-0,32	107,7	-2,9	77,9
21 Lääkkeiden lähtöaineet ja lääkevalmisteet - Farma- ceutiska basprodukter och läkemedel - Basic pharma- ceutical products and pharmaceutical preparations	123,1	-21,3	-0,7	-0,02	140,3	+7,3	30,2
22 Kumi- ja muovituotteet - Gummi- och plastvaror - Rubber and plastic products	114,4	+6,5	-0,9	-0,02	115,5	+2,3	26,7
23 Muut ei-metalliset mineraalituotteet - Andra icke- metalliska mineraliska produkter - Other non-metallic mineral products	100,2	-2,1	+1,2	+0,00	115,5	+5,3	12,7
241 Rauta, teräs ja rautaseokset - Järn och stål samt ferrolegeringar - Basic iron and steel and ferro-alloys	143,5	+11,9	-6,6	-0,06	138,9	+2,4	19,2
244 Jalometallit ja muut värimetallit - Andra metaller än järn - Basic precious and other non-ferrous metals	114,1	-33,6	-34,1	-0,56	144,4	+6,1	36,8
25 Metallituotteet (pl koneet ja laitteet) - Metallvaror - Fabricated metal products	119,8	-0,9	+2,5	+0,03	126,0	+3,5	28,9
26 Tietokoneet ja elektroniset ja optiset laitteet - Datorer, elektronikvaror och optik - Computer, electronic and optical products	73,5	-13,1	-1,7	-0,05	86,4	+5,9	92,0
27 Sähkölaitteet - Elapparatur - Electrical equipment	110,5	-6,3	-3,8	-0,11	121,1	+0,0	51,3
28 Koneet ja laitteet - Maskiner och apparater - Machinery and equipment	114,8	+9,1	+5,8	+0,23	115,4	+4,7	85,7
29 Moottoriajoneuvot ja perävaunut - Motorfordon och släpfordon - Motor vehicles and trailers	141,5	+14,8	-0,9	-0,06	138,3	+1,9	95,3
35 Sähkö, kaasu, lämpö ja ilmastointi - El, gas, värme och kyla - Electricity, gas, steam and air conditioning	150,4	-22,1	-3,7	-0,04	155,6	+0,4	15,4
38 Jätteiden keruu, käsittely- ja loppusijoituspalvelut - Avfallshanteringstjänster - Waste collection, treatment and disposal services	102,5	-18,4	-3,5	-0,03	119,8	-0,1	14,9

\* Alaindeksin muutoksen vaikutus kokonaisindeksin muutokseen - Effekt av förändringen av subindex på förändringen av totalindex - Effect of change of subindex on change of totalindex

\*\* Kahdentoisista kuukauden liukuva keskiarvo - Tolv månaders glidande medelvärde - Moving 12-month averages

**Taulu 11. Viennin yksikköarvoindeksi 2010=100**  
**Tabell 11. Enhetsvärdeindex, export 2010=100**  
**Table 11. Unit value index, exports 2010=100**

	Helmikuu Februari February	Muutos Förändr. Change %	Muutos Förändr. Change %	Vaikutus Effekt Effect* %-yks %-yks	Keskisarvo Medeltal Mean**	Muutos Förändr. Change %	Osuus Andel Weights ‰
<b>Tuoteluokka (CPA2008)</b>		2019:02/ 2019:01	2019:02/ 2018:02	2019:02/ 2018:02	2018:03-2019:02	2018:03-2019:02/ 2017:03-2018:02	2018
<b>Produkter efter näringsgren (CPA2008)</b>							
<b>Products by Activity (CPA2008)</b>							
Koko vienti - Totalexport - Total exports	117,7	+0,6	+2,5	+2,5	117,8	+4,1	1 000,0
01 Maa- ja riistataloustuotteet - Jordbruks- och jakt- produkter - Products of agriculture and hunting	78,2	-3,0	-4,4	-0,03	79,6	-13,9	7,1
10 Elintarvikkeet - Livsmedel - Food products	118,1	+0,0	+5,5	+0,08	115,8	+0,3	16,7
11 Juomat - Drycker - Beverages	109,6	+1,5	+5,0	+0,01	105,6	-2,2	3,0
13 Tekstiilit - Textilvaror - Textiles	108,3	+1,1	+0,0	+0,00	108,3	-0,1	4,4
14 Vaatteet - Kläder - Wearing apparel	126,4	+1,3	+3,3	+0,01	125,2	+0,9	4,6
15 Nahka ja nahkatuotteet - Läder, läder- och skinnvaror - Leather and related products	118,1	+2,3	+5,7	+0,01	115,7	+1,5	2,5
16 Puutavara ja puutuotteet - Trä och trävaror - Wood and wood products	107,4	+0,3	+0,1	+0,00	109,7	+5,3	44,1
171 Massa, paperi, kartonki ja pahvi - Massa, papper och papp - Pulp, paper and paperboard	120,0	-1,7	+6,1	+0,79	119,3	+9,7	156,8
172 Paperi-, kartonki- ja pahvituotteet - Varor av papper eller papp - Articles of paper and paperboard	120,8	+0,3	+3,7	+0,01	119,3	+2,0	4,1
19 Kaksin ja jalostettujen öljytuotteiden valmistus - Stenkolsprodukter och raffinerade petroleum- produkter - Coke and refined petroleum products	95,3	+2,8	+12,3	+0,63	101,7	+16,8	80,8
20 Kemikaalit ja kemialliset tuotteet - Kemikalier och kemiska produkter - Chemicals and chemical products	120,2	-0,1	+0,2	+0,01	122,8	+5,8	75,5
21 Lääkkeiden lähtöaineet ja lääkevalmisteet - Farma- ceutiska basprodukter och läkemedel - Basic pharma- ceutical products and pharmaceutical preparations	92,1	-4,8	-10,7	-0,13	103,9	-7,0	13,2
22 Kumi- ja muovituotteet - Gummi- och plastvaror - Rubber and plastic products	108,2	-1,1	+2,1	+0,04	107,9	+0,0	23,6
23 Muut ei-metalliset mineraalituotteet - Andra icke- metalliska mineraliska produkter - Other non-metallic mineral products	118,1	+2,1	+5,9	+0,04	112,4	+1,3	9,1
241 Rauta, teräs ja rautaseokset - Järn och stål samt ferrolegeringar - Basic iron and steel and ferro-alloys	93,8	-2,1	+0,3	+0,01	97,5	+3,7	59,4
244 Jalometallit ja muut värimetallit - Andra metaller än järn - Basic precious and other non-ferrous metals	106,4	+3,1	-3,4	-0,17	107,2	+3,6	57,5
25 Metallituotteet (pl koneet ja laitteet) - Metallvaror - Fabricated metal products	97,7	-4,5	+0,5	+0,00	98,9	-0,8	20,1
26 Tietokoneet ja elektroniset ja optiset laitteet - Datorer, elektronikvaror och optik - Computer, electronic and optical products	129,5	-1,4	-1,2	-0,07	135,1	+0,8	53,4
27 Sähkölaitteet - Elapparatur - Electrical equipment	124,1	+3,3	+4,4	+0,26	117,3	+3,7	63,3
28 Koneet ja laitteet - Maskiner och apparater - Machinery and equipment	108,4	-1,0	+1,4	+0,15	106,6	+0,1	128,4
29 Mootoriajoneuvot ja perävaunut - Motorfordon och släpfordon - Motor vehicles and trailers	143,8	-0,1	-2,4	-0,17	145,2	+2,8	65,0
38 Jätteiden keruu, käsittely- ja loppusijoituspalvelut - Avfallshanterings tjänster - Waste collection, treatment and disposal services	124,9	+4,0	+0,8	+0,00	121,5	-1,8	6,4
58 Kustannuspalvelut - Förlagstjänster - Publishing services	91,5	-10,5	-14,8	-0,03	97,6	+13,4	1,5

\* Alaindeksin muutoksen vaikutus kokonaisindeksin muutokseen - Effekt av förändringen av subindex på förändringen av totalindex - Effect of change of subindex on change of totalindex

\*\* Kahdentoista kuukauden liukuva keskiarvo - Tolv månaders glidande medelvärde - Moving 12-month averages

**Taulu 12. Tuonnin yksikköarvoindeksi 2010=100**

**Tabell 12. Enhetsvärdeindex, import 2010=100**

**Table 12. Unit value index, imports 2010=100**

	Helmikuu Februari February	Muutos Förändr. Change %	Muutos Förändr. Change %	Vaikutus Effekt Effect* %-yks 2019:02/ 2018:02	Keskisarvo Medeltal Mean** 2018:03-2019:02	Muutos Förändr. Change %	Osuus Andel Weights ‰ 2018
<b>Tuoteluokka (CPA2008)</b>							
<b>Produkter efter näringsgren (CPA2008)</b>							
<b>Products by Activity (CPA2008)</b>	2019:02	2019:02/ 2019:01	2019:02/ 2018:02	2019:02/ 2018:02	2018:03-2019:02	2018:03-2019:02/ 2017:03-2018:02	2018
Koko tuonti - Totalimport - Total imports	117,6	+0,7	+1,5	+1,5	120,1	+7,2	1000,0
01 Maa- ja riistataloustuotteet - Jordbruks- och jakt- produkter - Products of agriculture and hunting	99,8	-0,6	-3,0	-0,1	101,6	-4,3	18,9
061 Raakaöljy - Råpetroleum - Crude petroleum	119,5	+4,2	+5,2	+0,4	127,6	+21,1	81,5
062 Maakaasu - Naturgas - Natural gas	107,6	-3,1	+8,0	+0,1	105,5	+19,2	8,9
07 Metallimalmit - Metallmalmer - Metal ores	127,2	-0,8	-2,5	-0,1	126,0	+3,2	25,3
10 Elintarvikkeet - Livsmedel - Food products	123,0	+0,3	+0,6	+0,0	122,6	+2,0	45,6
13 Tekstiilit - Textilvaror - Textiles	114,5	+0,2	+1,0	+0,0	114,2	+0,3	9,1
14 Vaatteet - Kläder - Wearing apparel	120,6	+0,4	+2,4	+0,1	120,8	+1,4	20,5
15 Nahka ja nahkatuotteet - Läder, läder- och skinnvaror - Leather and related products	124,0	-1,0	+0,8	+0,0	128,1	-0,1	7,5
16 Puutavara ja puutuotteet - Trä och trävaror - Wood and wood products	117,9	-0,3	+7,7	+0,1	117,4	+9,6	9,4
19 Koksen ja jalostettujen öljytuotteiden valmistus - Stenkolsprodukter och raffinerade petroleum- produkter - Coke and refined petroleum products	110,3	+5,1	+9,1	+0,3	114,1	+11,9	39,5
20 Kemikaalit ja kemialliset tuotteet - Kemikalier och kemiska produkter - Chemicals and chemical products	115,8	+0,4	-3,3	-0,3	118,9	+4,5	77,9
21 Lääkkeiden lähtöaineet ja lääkevalmisteet - Farma- ceutiska basprodukter och läkemedel - Basic pharma- ceutical products and pharmaceutical preparations	85,6	+1,8	-1,9	-0,1	83,2	-0,4	30,2
22 Kumi- ja muovituotteet - Gummi- och plastvaror - Rubber and plastic products	117,6	+0,4	+1,9	+0,1	116,7	+1,9	26,7
23 Muut ei-metalliset mineraalituotteet - Andra icke- metalliska mineraliska produkter - Other non-metallic mineral products	124,0	+4,0	+4,1	+0,1	119,1	+1,9	12,7
241 Rauta, teräs ja rautaseokset - Järn och stål samt ferrolegeringar - Basic iron and steel and ferro-alloys	90,0	-4,1	-1,4	-0,0	93,6	+5,7	19,2
244 Jalometallit ja muut värimetallit - Andra metaller än järn - Basic precious and other non-ferrous metals	120,9	+10,0	+1,8	+0,1	127,5	+18,2	36,8
25 Metallituotteet (pl koneet ja laitteet) - Metallvaror - Fabricated metal products	112,6	+1,9	+1,3	+0,0	113,2	+0,4	28,9
26 Tietokoneet ja elektroniset ja optiset laitteet - Datorer, elektronikvaror och optik - Computer, electronic and optical products	134,5	+0,2	-2,8	-0,3	139,4	+3,4	92,0
27 Sähkölaitteet - Elapparatur - Electrical equipment	110,4	+0,9	+2,0	+0,1	108,8	+0,9	51,3
28 Koneet ja laitteet - Maskiner och apparater - Machinery and equipment	116,3	-0,7	+2,8	+0,3	114,9	+2,1	85,7
29 Moottoriajoneuvot ja perävaunut - Motorfordon och släpfordon - Motor vehicles and trailers	138,5	-0,6	+0,2	+0,0	139,0	+2,9	95,3
35 Sähkö, kaasu, lämpö ja ilmastointi - El, gas, värme och kyla - Electricity, gas, steam and air conditioning	104,7	-10,8	+20,0	+0,2	101,6	+47,4	15,4
38 Jätteiden keruu, käsittely- ja loppusijoituspalvelut - Avfallshanteringstjänster - Waste collection, treatment and disposal services	63,7	+1,4	-9,4	-0,1	69,8	+3,7	14,9

\* Alaindeksin muutoksen vaikutus kokonaisindeksin muutokseen - Effekt av förändringen av subindex på förändringen av totalindex - Effect of change of subindex on change of totalindex

\*\* Kahden kuukauden liukuva keskiarvo - Tolv månaders glidande medelvärde - Moving 12-month averages



Monthly statistics on the international trade in goods, February 2019  
2019:K02EN, 30.4.2019

Inquiries:

Kaarna, Anssi tel. +358 40 332 8153

Telasuo, Christina tel. +358 40 332 1828

E-mail: [forename.surname@tulli.fi](mailto:forename.surname@tulli.fi)

The preliminary statistics and monthly statistics on international trade in goods for March 2019 will be published on the following dates:

Preliminary statistics 2019:E03 8.5.2019

Monthly statistics 2019:K03 31.5.2019

More specific data on countries and goods, as well as statistics on logistics, are available free of charge from the Statistical Database (ULJAS) [uljas.tulli.fi](http://uljas.tulli.fi)

ISSN 1796-0479 = Official Statistics of Finland (pdf)

ISSN 2342-2327 = Monthly statistics on the international trade in goods (online)

Yhteystiedot:

Tulli  
Tilastointi

Opastinsilta 12  
PL 512  
00101 Helsinki

Vaihe 0295 5200  
Tilastopalvelu 0295 52335  
[tilastot@tulli.fi](mailto:tilastot@tulli.fi)

Kontaktuppgifter:

Tullen  
Statistik

Semaförbron 12  
PB 512  
00101 Helsingfors

Växel 0295 5200  
Statistikservice 0295 52335  
[statistik@tulli.fi](mailto:statistik@tulli.fi)

Contact information:

Finnish Customs  
Statistics

Opastinsilta 12  
PO Box 512  
FI-00101 Helsinki

Exchange + 358 295 5200  
Statistics service + 358 295 52335  
[statistics@tulli.fi](mailto:statistics@tulli.fi)