

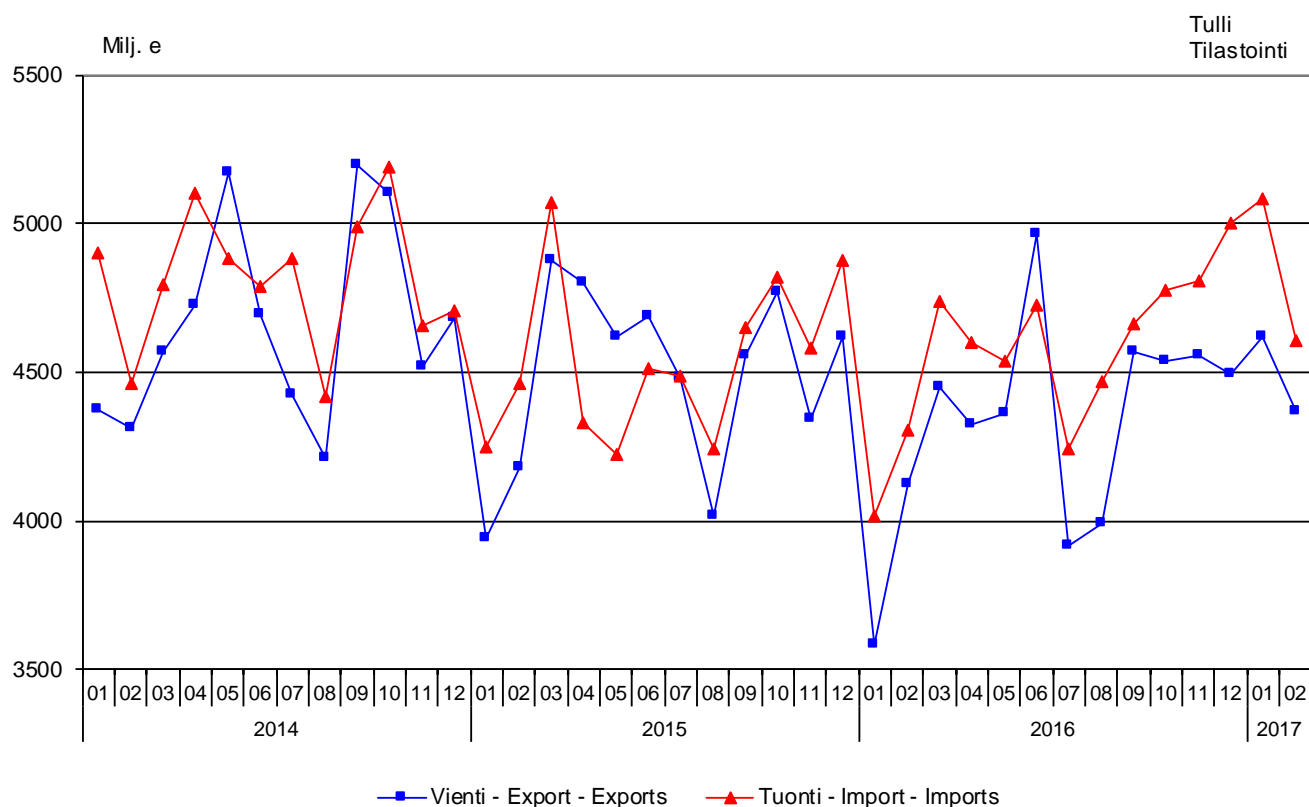
Monthly statistics on the international trade in goods

February 2017

Kuvio 1. Suomen vienti ja tuonti 2014 – 2017

Figur 1. Finlands export och import 2014 – 2017

Figure 1. Exports and imports of Finland 2014 – 2017



Helsinki 28.4.2017. Free for publication at 9.00 a.m..

Quoting is encouraged provided Finnish Customs is acknowledged as the source.

BOTH EXPORT AND IMPORT PRICES ROSE IN FEBRUARY

The value of Finnish exports of goods increased by six per cent in February year-on-year according to international trade statistics provided by Finnish Customs. The value of Finnish exports was 4,4 billion euros. Export prices increased by 7,6 per cent and export volume fell by 0,3 per cent. In January-February 2017 the value of exports rose by 17 per cent.

The value of imports increased by seven per cent in February and was 4,6 billion euros. Import prices increased by 9,2 per cent and import volume increased by 0,1 per cent. The value of imports increased by 16 per cent in January-February.

The balance of trade showed a deficit of 236 million euros in February. In February the previous year the trade deficit was 187 million euros. The terms of trade for foreign trade are calculated based on the unit value index. Terms of trade show the ratio between export and import prices. The terms of trade weakened in February because import prices grew more than export prices. The point figure in February was 101,9 while it was 103,4 February the previous year. The terms of trade deteriorated from the previous month's point figure of 102,1.

In February exports of petroleum products increased the most, but also other chemical industry and metal industry exports improved. Also exports of electrical machinery and equipment rose. Exports of forest industry products and industrial machinery and equipment along with transport equipment decreased. Imports of crude oil and refined oil products as well as imports of metals increased in February. Imports of electrical machinery and equipment also grew. The imports of industrial machinery and equipment together with transport equipment declined.

Exports to EU countries increased by seven per cent in February and exports outside the EU by five per cent. Imports from EU member states was at the same level as in February the year before, while imports from non-EU countries increased by 20 per cent. In January-February exports to both EU countries and to non-EU countries increased by 17 per cent. During the same period imports from EU countries rose by five per cent and from other countries by 36 per cent.

The greatest increase in exports in February was to Russia, to Sweden, to China and to the Netherlands. The exports decreased to Germany, to the United States and to France. Imports rose from Russia, Sweden, the Netherlands and from China. Imports fell from Germany, the United States and from the United Kingdom.

Taulu 1. Kokonaiskehitys-Totalutveckling-Total development (milj. euroa, e million)

	Helmikuu Februari February		Muutos Förändring Change	Tammi-helmikuu Januari-februari January-February		Muutos Förändring Change
	2016	2017	%	2016	2017	%
Vienti/Export/Exports (fob)	4 117	4 370	+6	7 698	8 986	+17
Tuonti/Import/Imports (cif)	4 304	4 606	+7	8 319	9 688	+16
Tase/Balans/Balance	-187	-236		-621	-702	

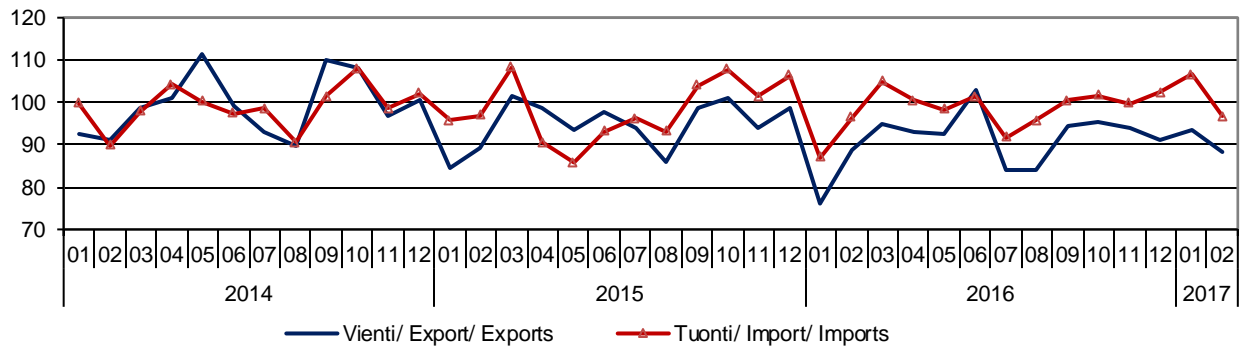
Taulu 2. Ulkomaankaupan indeksit – Index för utrikeshandel – Foreign trade indexes

2010=100	Helmikuu Februari February		Muutos% Förändr. - Change		Keskiarvo* Medeltal - Mean	Muutos Förändr. - Change
	2016:02	2017:02	2017:02/ 2017:01	2017:02/ 2016:02	2016:03–2017:02	2016:03–2017:02/ 2015:03–2016:02
Volym i-indeksi – Volymindex - Volume index						
Vienti/Export/Exports	88,8	88,5	-5,3	-0,3	92,3	-1,7
Tuonti/Import/Imports	96,5	96,6	-9,3	+0,1	100,0	+2,5
Yksikköarvoindeksi – Enhetsvärdeindex - Unit value index						
Vienti/Export/Exports	104,2	112,1	+0,7	+7,6	108,1	+1,4
Tuonti/Import/Imports	100,8	110,1	+0,9	+9,2	106,8	+1,8

* Kahdenoista kuukauden liukuva keskiarvo – Tolv månaders glidande medelvärde – Moving 12-months averages

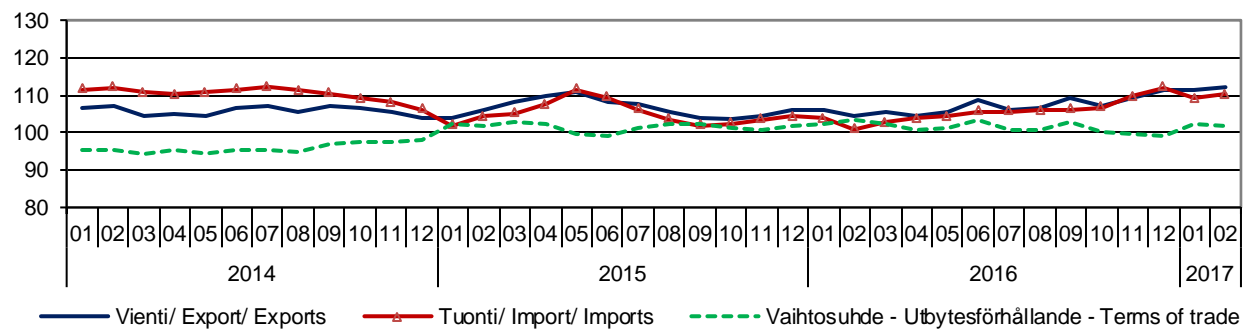
Kuvio/Figur/Figure 2. Volyymi-indeksi/Volymindex/Volume index 2014–2017
2010 = 100

Tulli
 Tilastointi



Kuvio/Figur/Figure 3. Yksikköarvoindeksi/Enhetsvärdeindex/Unit value index
Vaihtosuhte/Utbytesförhållande/Terms of trade 2014–2017
2010 = 100

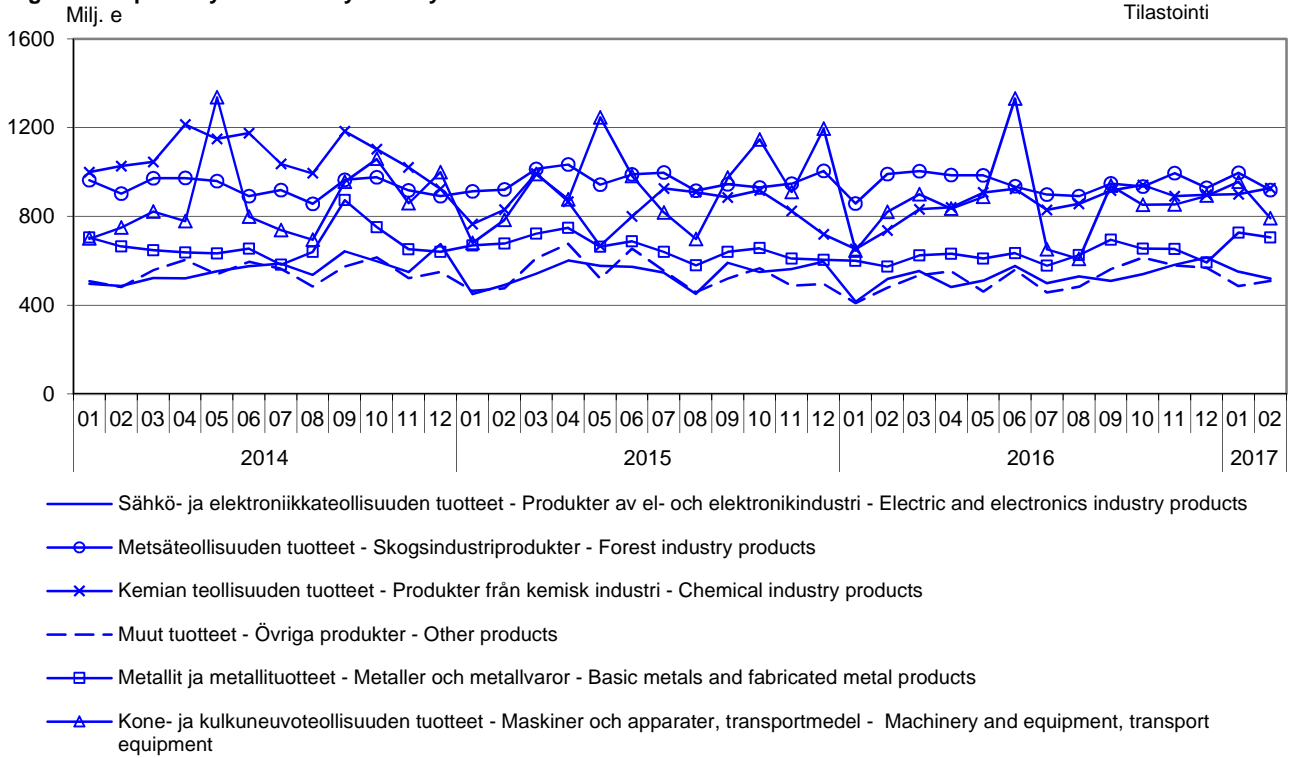
Tulli
 Tilastointi



Kuvio 4. Vienti tuoteluokittain (CPA) 2014 – 2017

Figur 4. Exporten fördelad enligt produkter efter näringsgren

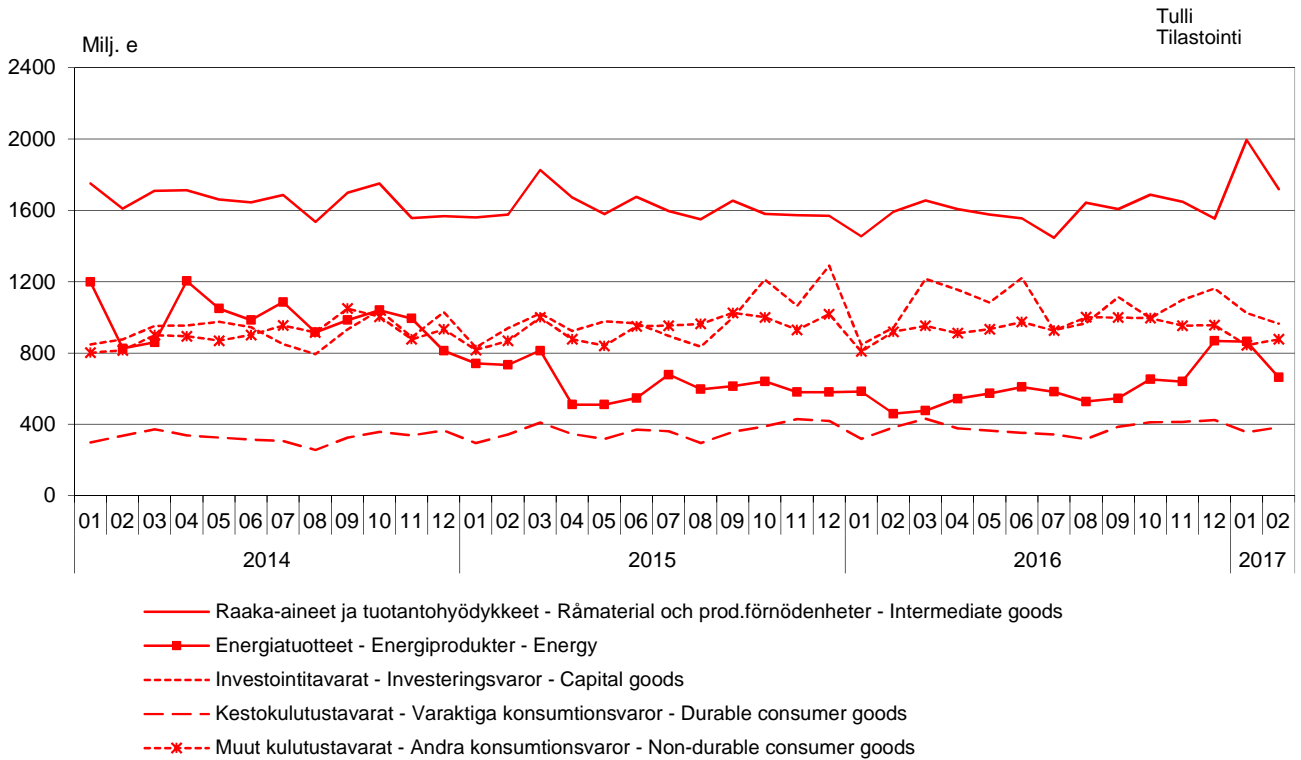
Figure 4. Exports by Products by Activity



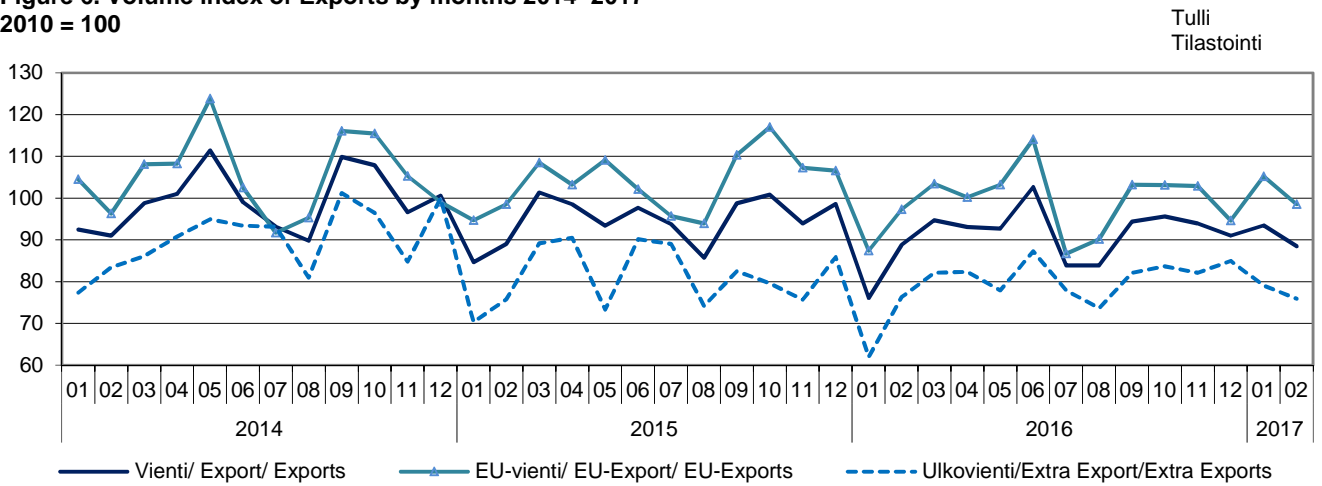
Kuvio 5. Tuonti käyttötarkoituksen mukaan 2014 – 2017

Figur 5. Importen fördelad efter varornas huvudsakliga användning

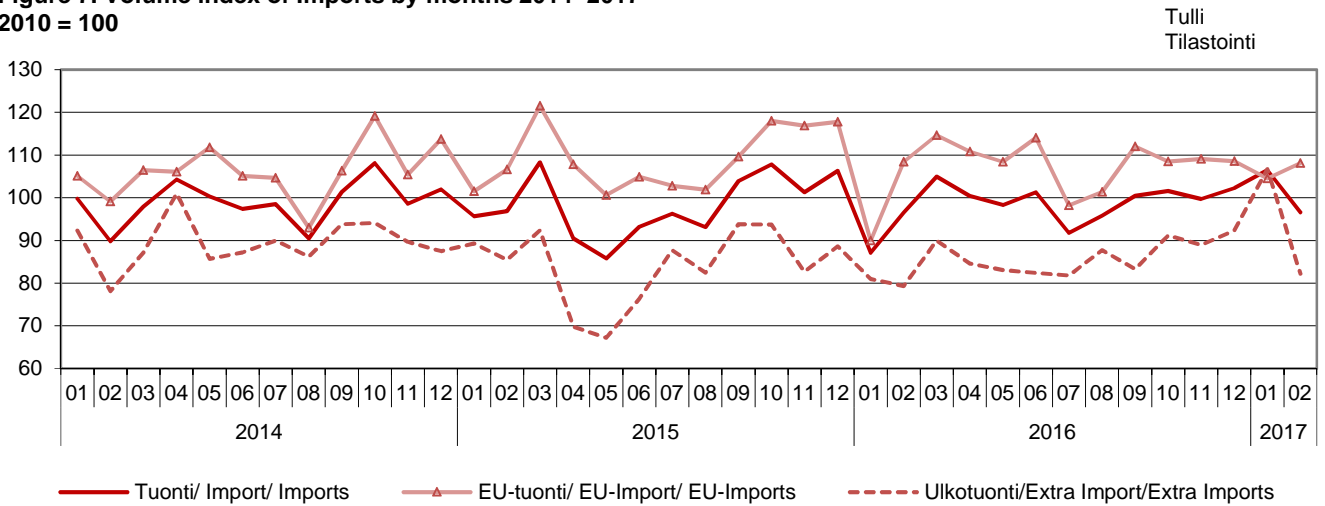
Figure 5. Imports by main use of goods



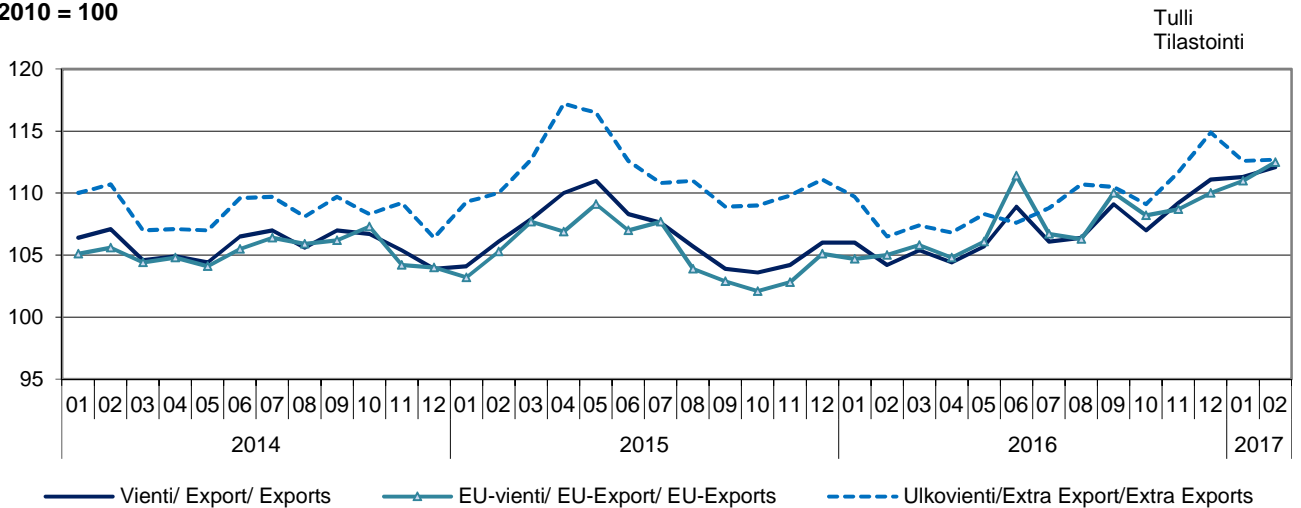
Kuvio 6. Viennin volyymi-indeksi kuukausittain 2014–2017
Figur 6. Volymindex av export månatligen 2014–2017
Figure 6. Volume index of Exports by months 2014–2017
2010 = 100



Kuvio 7. Tuonnin volyymi-indeksi kuukausittain 2014–2017
Figur 7. Volymindex av import månatligen 2014–2017
Figure 7. Volume index of Imports by months 2014–2017
2010 = 100

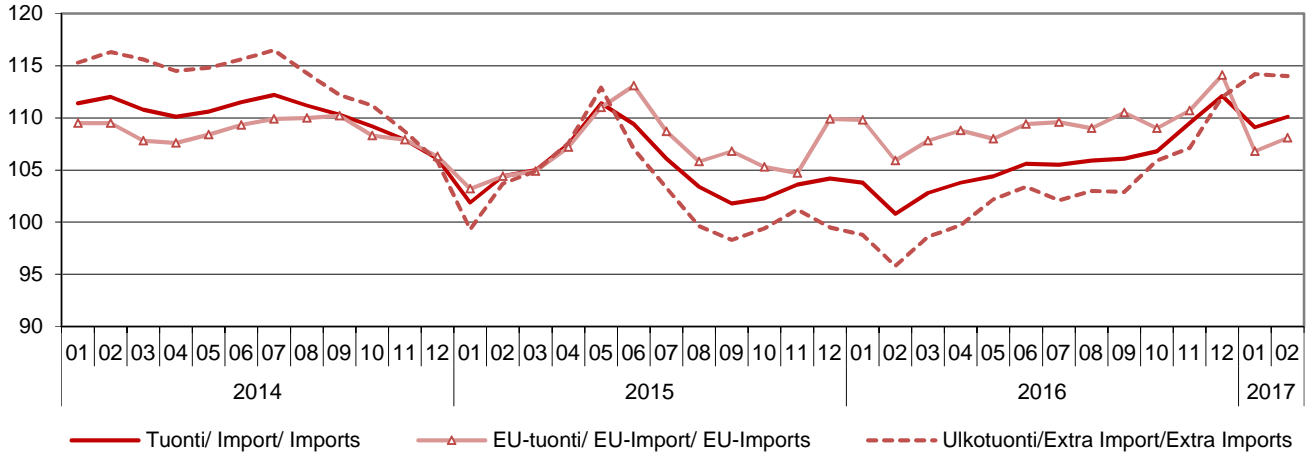


Kuvio 8. Viennin yksikköarvoindeksi kuukausittain 2014–2017
Figur 8. Enhetsvärdeindex av export månatligen 2014–2017
Figure 8. Unit value index of Exports by months 2014–2017
2010 = 100



Kuvio 9. Tuonnin yksikköarvoindeksi kuukausittain 2014–2017
Figur 9. Enhetsvärdeindex av export månatligen 2014–2017
Figure 9. Unit value index of Imports by months 2014–2017
2010 = 100

Tulli
Tilastointi



Taulu 3. Ulkomaankaupan indeksit
Tabell 3. Index för utrikeshandel
Table 3. Foreign trade indexes

	Helmikuu Februari		Muutos % Förändr. - Change		Keskiarvo * Medeltal-Mean	Muutos % Förändr. - Change
	2016:02	2017:02	2017:01/2017:02/	2016:02/	2016:03–2017:02	2015:03–2016:02
Volymyymi-indeksi / Volymindex / Volume index						
Vienti/Export/Exports	88,8	88,5	-5,3	-0,3	92,3	-1,7
EU-vienti/EU- export/EU-Exports	97,3	98,5	-6,4	+1,3	100,4	-2,7
Ulkovienti/Extra export/Extra Exports	76,3	75,9	-4,1	-0,5	80,8	+0,1
Tuonti/Import/Imports	96,5	96,6	-9,3	+0,1	100,0	+2,5
EU-tuonti/EU-import/EU-Imports	108,4	108,1	+3,4	-0,3	108,2	-0,2
Ulkotuonti/Extra import/Extra Imports	79,3	82,2	-22,9	+3,6	87,9	+6,0
Yksikköarvoindeksi / Enhetsvärdeindex / Unit value index						
Vienti/Export/Exports	104,2	112,1	+0,7	+7,6	108,1	+1,4
EU-vienti/EU-export/EU-Exports	105,0	112,5	+1,4	+7,1	108,5	+2,9
Ulkovienti/Extra export/Extra Exports	106,5	112,7	+0,1	+5,8	110,1	-1,1
Tuonti/Import/Imports	100,8	110,1	+0,9	+9,2	106,8	+1,8
EU-tuonti/EU-import/EU-Imports	105,9	108,1	+1,2	+2,1	109,3	+1,4
Ulkotuonti/Extra import/Extra Imports	95,8	114,0	-0,2	+18,9	105,4	+3,0
Vaihtosuhte/Bytesförhållande/Terms of Trade	103,4	101,9	-0,2	-1,5	101,2	-0,3

* Kahdentoista kuukauden liukuva keskiarvo - Tolv månaders glidande medelvärde - Moving 12-month averages

Taulu 4. Vienti SITC:n mukaan
Tabell 4. Exporten enligt SITC
Table 4. Exports by SITC

SITC	Helmikuu - Februari 2017			Tammi-helmikuu 2017			
	arvo värde value milj. e	osuus andel share %	muutos ändr. change %	arvo värde value milj. e	osuus andel share %	muutos ändr. change %	
	4 370	100,0	+ 6	8 986	100,0	+ 17	
	Koko vienti - Totalexport - Total exports						
0	Eiintarvikkeet ja elävät eläimet - Livsmedel och levande djur - Food and live animals						
02	Maitotaloustuotteet ja munat - Mjölkhushållningsprodukter och ägg - Dairy products and birds' eggs	32	0,7	+ 2	65	0,7	+ 6
05	Hedelmät ja kasvikset - Frukt och köksväxter	4	0,1	- 7	8	0,1	+ 4
1	Juomat ja tupakka - Drycker och tobak						
	Beverages and tobacco						
2	Raaka-aineet, pl. polttoaineet - Råvaror utom bränslen						
	Crude materials, inedible, except fuels						
212	Turkisnahat, valmistamattomat - Pälsskinn, oberedda	8	0,2	+ 208	32	0,4	+ 90
24	Puutavara ja korkki - Trävaror och kork	155	3,5	+ 0	311	3,5	+ 15
248	Sahattu ja höylätty puutavara - Sågade och hyvlade trävaror	148	3,4	+ 3	297	3,3	+ 18
25	Paperimassa - Pappersmassa	143	3,3	- 10	311	3,5	+ 9
28	Malmi ja metalliromu - Malmer och skrot av metaller	65	1,5	+ 38	121	1,3	+ 61
3	Poltto- ja voiteluaineet, sähkövirta - Bränslen, smörjmedel, elström - Mineral fuels etc						
33	Kivennäisöljyt ja kivennäisöljytuotteet - Mineraloljor och mineraloljeprodukter - Petroleum and products	367	8,4	+ 76	719	8,0	+ 78
4	Eläin- ja kasviöljyt ja -rasvat - Animaliska och vegetabiliska oljor och fetter - Animal, vegetable oil, fat						
5	Kemialliset aineet ja tuotteet - Kemiska ämnen och produkter - Chemicals and related products, nes						
51+52	Orgaaniset ja epäorgaaniset kemialliset aineet - Organiska och oorganiska kemiska ämnen - Organic and inorganic chemicals	155	3,6	+ 11	317	3,5	+ 21
54	Lääkevalmisteet ja farmaseuttiset tuotteet - Medicinska och farmaceutiska produkter - Medicinal, pharm. products	71	1,6	+ 2	133	1,5	+ 0
57+58	Muovit, valmistamattomat ja valmistetut - Plaster, obearbetade och bearbetade - Plastics in primary and non-primary forms	150	3,4	+ 9	287	3,2	+ 10
6	Valmistetut tavarat valmistusaineen mukaan - Bearbetade varor enligt materialet - Basic manufactures						
63	Puu- ja korkkituotteet, pl. huonekalut - Produkter av trä och kork utom möbler - Wood and cork manufactures	70	1,6	- 0	144	1,6	+ 12
634	Vaneri, lastu- ja kuitulevy yms. - Kryssfanan, spån- och fiberskivor o.d. - Plywood, particle board etc	47	1,1	- 7	99	1,1	+ 7
64	Paperi ja pahvi sekä tuotteet niistä - Papper, papp och produkter därav - Paper, paperboard and articles thereof	552	12,6	- 9	1 154	12,8	- 1
65	Tekstiilituotteet, pl. vaatteet - Textilprodukter utom kläder - Textile yarn, fabrics, made up articles, etc	20	0,5	- 5	41	0,5	+ 1
67	Rauta ja teräs - Järn och stål	351	8,0	+ 24	705	7,9	+ 22
68	Muut metallit - Andra metaller	184	4,2	+ 24	393	4,4	+ 30
69	Tuotteet epäjalosta metallista - Arbeten av oädla metaller - Manufactures of metals, nes	83	1,9	+ 16	156	1,7	- 2
7	Koneet, laitteet ja kuljetusvälineet - Maskiner, apparater och transportmedel - Machinery, transport equipmt						
71	Voimakoneet ja moottorit - Kraftmaskiner och motorer - Power generating machinery and equipment	135	3,1	- 18	338	3,8	+ 36
72	Eri toimialojen erikoiskoneet - Maskiner för särskilda industrier - Machinery for special industries	294	6,7	+ 3	550	6,1	+ 8
74	Yleiskäyttöiset teoll. koneet ja laitteet - Industrimaskiner för allmänt bruk - General industrl machy, nes	208	4,8	+ 3	411	4,6	+ 7
75	Toimistokoneet ja atk-laitteet - Kontorsmaskiner och adb-maskiner - Office machines and adp machines	49	1,1	+ 176	67	0,7	+ 80
76	Puhelin-, radio-, tv- yms. -laitteet - Telefon-, radio-, tv- o.d. -apparater - Telecom, sound recording equipment	58	1,3	+ 2	125	1,4	+ 12
77	Muut sähkökoneet ja -laitteet - Andra elektriska maskiner och apparater - Electric machinery, nes and parts	235	5,4	- 1	492	5,5	+ 6
78	Mootoriajoneuvot - Motorfordon	199	4,6	- 14	375	4,2	+ 1
79	Muut kuljetusvälineet - Andra transportmedel	26	0,6	- 28	278	3,1	+ 272
793	Laivat, veneet ja muut uivat rakenteet - Fartyg, båtar och annan flytande materiel - Ships and boats etc	16	0,4	- 14	263	2,9	+ 759
8	Erinäiset valmiit tavarat - Diverse färdiga varor						
	Miscellaneous manufactured articles						
82	Huonekalut - Möbler	10	0,2	+ 9	20	0,2	+ 15
84	Vaatteet - Kläder	22	0,5	- 17	38	0,4	- 15
85	Jalkineet - Skor	8	0,2	- 20	15	0,2	- 10
87	Kojeet, mittarit yms. - Instrumentmätare o.d. Instruments and apparatuses, nes	163	3,7	+ 7	309	3,4	+ 8
9	Muut tavarat - Övriga varor						
	Goods not classified elsewhere						
	127	2,9	+ 17	236	2,6	+ 15	

Taulu 5. Tuonti SITC:n mukaan
Tabell 5. Importen enligt SITC
Table 5. Imports by SITC

SITC	Helmikuu - Februari 2017			Tammi-helmikuu 2017			
	arvo värde value milj. e	osuus andel share %	muutos ändr. change %	arvo värde value milj. e	osuus andel share %	muutos ändr. change %	
	4 606	100,0	+ 7	9 688	100,0	+ 16	
0	Koko tuonti - Totalimport - Total imports						
	Eiintarvikkeet ja elävät eläimet - Livsmedel och levande djur - Food and live animals	304	6,6	- 0	609	6,3	+ 5
02	Maitotaloustuotteet ja munat - Mjölkhushållningsprodukter och ägg - Dairy products and birds' eggs	28	0,6	- 9	58	0,6	+ 0
05	Hedelmät ja kasvikset - Frukt och köksväxter	82	1,8	- 2	161	1,7	+ 1
1	Juomat ja tupakka - Drycker och tobak	30	0,7	- 4	56	0,6	- 4
	Beverages and tobacco						
2	Raaka-aineet, pl. polttoaineet - Råvaror utom bränslen	331	7,2	+ 2	716	7,4	+ 13
	Crude materials, inedible, except fuels						
212	Turkisnahat, valmistamattomat - Pälsskinn, oberedda	15	0,3	- 35	46	0,5	- 44
24	Furskins, raw	33	0,7	- 9	66	0,7	- 1
248	Puutavara ja korkki - Trävaror och kork	9	0,2	+ 24	18	0,2	+ 42
	Wood, simply worked	19	0,4	+ 0	34	0,4	- 19
25	Paperimassa - Pappersmassa	225	4,9	+ 11	487	5,0	+ 38
	Pulp and waste paper						
28	Malmi ja metalliromu - Malmer och skrot av metaller						
	Metalliferous ores and metal scrap						
3	Poltto- ja voiteluaineet, sähkövirta - Bränslen, smörjmedel, elström - Mineral fuels etc	666	14,5	+ 53	1 506	15,5	+ 52
	Mineral fuels etc						
33	Kivennäisöljyt ja kivennäisöljytuotteet - Mineraloljor och mineraloljeproducter - Petroleum and products	512	11,1	+ 64	1 195	12,3	+ 72
4	Eläin- ja kasviöljyt ja -rasvat - Animaliska och vegetabiliska oljor och fetter - Animal, vegetable oil, fat	25	0,5	+ 2	57	0,6	- 7
5	Kemialliset aineet ja tuotteet - Kemiska ämnen och produkter - Chemicals and related products, nes	553	12,0	+ 3	1 098	11,3	+ 5
	Chemicals and related products, nes						
51+52	Orgaaniset ja epäorgaaniset kemialliset aineet - Organiska och oorganiska kemiska ämnen - Organic and inorganic chemicals	143	3,1	+ 24	272	2,8	+ 14
54	Lääkevalmisteet ja farmaseuttiset tuotteet - Medicinska och farmaceutiska produkter - Medicinal, pharm. products	153	3,3	- 7	321	3,3	- 2
57+58	Muovit, valmistamattomat ja valmistetut - Plaster, obearbetade och bearbetade - Plastics in primary and non-primary forms	118	2,6	+ 2	233	2,4	+ 5
6	Valmistetut tavarat valmistusaineen mukaan - Bearbetade varor enligt materialet - Basic manufactures	592	12,9	+ 11	1 449	15,0	+ 47
	Basic manufactures						
63	Puu- ja korkkituotteet, pl. huonekalut - Produkter av trä och kork utom möbler - Wood and cork manufactures	21	0,5	- 10	41	0,4	- 5
634	Vaneri, lastu- ja kuitulevy yms. - Kryssfanan, spån- och fiberskivor o.d. - Plywood, particle board etc	11	0,2	- 15	22	0,2	- 4
64	Paperi ja pahvi sekä tuotteet niistä - Papper, papp och produkter därav - Paper, paperboard and articles thereof	43	0,9	- 8	88	0,9	- 1
65	Tekstiilituotteet, pl. vaatteet - Textilprodukter utom kläder - Textile yarn, fabrics, made up articles, etc	44	1,0	- 9	87	0,9	- 2
67	Rauta ja teräs - Järn och stål	190	4,1	+ 77	634	6,5	+ 198
	Iron and steel						
68	Muut metallit - Andra metaller	73	1,6	- 4	161	1,7	+ 21
	Non-ferrous metals						
69	Tuotteet epäjalosta metallista - Arbeten av oädla metaller - Manufactures of metals, nes	125	2,7	- 6	255	2,6	+ 6
7	Koneet, laitteet ja kuljetusvälineet - Maskiner, apparater och transportmedel - Machinery, transport equipmt	1 387	30,1	- 1	2 842	29,3	+ 7
	Machinery, transport equipmt						
71	Voimakoneet ja moottorit - Kraftmaskiner och motorer - Power generating machinery and equipment	106	2,3	- 14	237	2,4	- 9
72	Eri toimialojen erikoiskoneet - Maskiner för särskilda industrier - Machinery for special industries	114	2,5	- 11	227	2,3	+ 1
74	Yleiskäyttöiset teoll. koneet ja laitteet - Industrimaskiner för allmänt bruk - General industrl machy, nes	205	4,4	- 4	390	4,0	+ 1
75	Toimistokoneet ja atk-laitteet - Kontorsmaskiner och adb-maskiner - Office machines and adp machines	118	2,6	+ 19	295	3,0	+ 42
76	Puhelin-, radio-, tv- yms. -laitteet - Telefon-, radio-, tv- o.d. -apparater - Telecom, sound recording equipment	135	2,9	+ 14	298	3,1	+ 15
77	Muut sähkökoneet ja -laitteet - Andra elektriska maskiner och apparater - Electric machinery, nes and parts	289	6,3	+ 5	572	5,9	+ 6
78	Mootoriajoneuvot - Motorfordon	381	8,3	+ 2	739	7,6	+ 8
	Road vehicles						
79	Muut kuljetusvälineet - Andra transportmedel	26	0,6	- 58	59	0,6	- 24
	Other transport equipment						
793	Laivat, veneet ja muut uivat rakenteet - Fartyg, båtar och annan flytande materiel - Ships and boats etc	9	0,2	+ 41	16	0,2	+ 50
8	Erinäiset valmiit tavarat - Diverse färdiga varor	489	10,6	- 1	933	9,6	+ 1
	Miscellaneous manufactured articles						
82	Huonekalut - Möbler	52	1,1	- 2	101	1,0	+ 5
	Furniture and parts thereof						
84	Vaatteet - Kläder	118	2,6	- 10	234	2,4	- 5
	Articles of apparel and clothing accessories						
85	Jalkineet - Skor	30	0,7	- 6	56	0,6	- 4
	Footwear						
87	Kojeet, mittarit yms. - Instrumentmätare o.d. Instruments and apparatuses, nes	78	1,7	- 13	163	1,7	- 3
9	Muut tavarat - Övriga varor	228	5,0	+ 7	422	4,4	+ 10
	Goods not classified elsewhere						

Taulu 6. Vienti ja tuonti tuoteluokittain (CPA2008)

Tabell 6. Exporten och importen fördelad enligt produkter efter näringsgren (CPA2008)

Table 6. Exports and imports by Products by Activity (CPA2008)

Tuoteluokka - Produkter efter näringsgren - Products by Activity		Vienti - Export 2017				Tuonti - Import 2017			
		Helmikuu Februari arvo värde value milj. e	Tammi-helmikuu Januari-februari arvo värde value milj. e	osuus andel share %	muutos ändr. change %	Helmikuu Februari arvo värde value milj. e	Tammi-helmikuu Januari-februari arvo värde value milj. e	osuus andel share %	muutos ändr. change %
Koko vienti/tuonti - Totalexport/import - Total exports/imports		4 370	8 986	100,0	+ 17	4 606	9 688	100,0	+ 16
A	Maa-, metsä- ja kalataloustuotteet - Jordbruks-, skogs- och fiskeriprodukter - Products of agriculture, forestry and fishing	36	92	1,0	+ 82	143	303	3,1	- 3
B	Kaivostoiminnan ja louhinnan tuotteet - Produkter från gruvdrift och utvinning av mineral - Products from mining and quarrying	35	57	0,6	+ 29	544	1 231	12,7	+ 61
061	Raakaöljy - Råpetroleum - Crude petroleum	0	0	0,0	x	353	790	8,2	+ 106
C	Teollisuustuotteet - Tillverkade varor - Manufactured goods	4 175	8 590	95,6	+ 16	3 521	7 404	76,4	+ 13
10-12	Elintarvikkeet, juomat ja tupakka - Livsmedel, drycker och tobak - Food, beverages and tobacco	100	196	2,2	+ 4	252	498	5,1	- 3
13-15	Tekstiilit, vaatteet, nahka ja nahkatuotteet - Textilier, kläder, läder och lädervaror - Textiles, clothes, leather and leather products	54	101	1,1	- 6	197	384	4,0	- 4
16-18	Metsäteollisuuden tuotteet - Skogsindustriprodukter - Forest industry products	918	1 914	21,3	+ 3	103	203	2,1	- 3
16	Sahatavara ja puutuotteet - Sågvaror och varor av trä - Wood and wood products	223	450	5,0	+ 14	41	79	0,8	+ 6
17	Paperi, paperi- ja kartonkituotteet, paperimassa - Papper, pappers- och pappvaror, massa - Paper, paper and paperboard products, pulp	695	1 464	16,3	+ 1	62	123	1,3	- 8
19-22	Kemian teollisuuden tuotteet - Produkter från kemisk industri - Chemical industry products	927	1 828	20,3	+ 31	836	1 778	18,4	+ 8
19	Koksi ja öljytuotteet - Stenkols- och petroleumprodukter - Coke and petroleum products	352	690	7,7	+ 76	168	420	4,3	+ 30
20	Kemikaalit ja kemialliset tuotteet - Kemikalier och kemiska produkter - Chemicals and chemical products	376	767	8,5	+ 18	380	778	8,0	+ 4
21	Lääkeaineet ja lääkkeet - Farmaceutiska produkter och läkemedel - Pharmaceutical products and pharmaceutical preparations	80	152	1,7	+ 5	157	326	3,4	- 2
22	Kumi- ja muovituotteet - Gummi- och plastvaror - Rubber and plastic products	119	219	2,4	+ 8	131	253	2,6	+ 4
23	Muut ei-metalliset mineraalituotteet - Andra icke-metalliska mineraliska produkter - Other non-metallic mineral products	41	83	0,9	+ 10	55	107	1,1	+ 8
24-25	Metallit ja metallituotteet - Metaller och metallvaror - Metal and metal products	705	1 432	15,9	+ 22	434	1 138	11,7	+ 74
24	Metallit - Metaller - Basic metals	599	1 216	13,5	+ 25	302	870	9,0	+ 119
25	Metallituotteet (pl. koneet ja laitteet) - Metallvaror (exkl. maskiner och appar.) - Fabricated metal products (excl. machinery and equip.)	107	216	2,4	+ 7	132	268	2,8	+ 5
26-27	Sähkö- ja elektroniikkateollisuuden tuotteet - Produkter av el- och elektronikindustri - Electric and electronics industry products	519	1 069	11,9	+ 14	637	1 350	13,9	+ 13
26	Tietokoneet, elektroniset ja optiset laitteet - Datorer, elektronikvaror och optik - Computers, electronic and optical products	254	495	5,5	+ 12	390	872	9,0	+ 19
263	Viestintälaitteet - Kommunikationsutrustning - Communication equip.	52	112	1,2	+ 13	92	215	2,2	+ 15
27	Sähkölaitteet - Elapparater - Electrical equipment	265	574	6,4	+ 16	248	478	4,9	+ 4
28	Koneet ja laitteet - Maskiner och app. - Machinery and equip.	573	1 098	12,2	+ 8	391	770	8,0	+ 1
29-30	Kulkuneuvot - Transportmedel - Transport equipment	219	650	7,2	+ 46	485	914	9,4	+ 9
29	Moottorijoneuvot - Motorfordon - Motor vehicles	189	360	4,0	+ 0	399	775	8,0	+ 7
30	Muut kulkuneuvot - Andra transportmedel - Other transport equipment	30	290	3,2	+ 234	86	138	1,4	+ 18
31-33	Muut teollisuustuotteet - Övriga tillverkade varor - Other manufactured goods	118	218	2,4	+ 9	131	262	2,7	+ 0
D	Sähkö, kaasu, lämpö, jäähdytys - El, gas, värme, kyla - Electricity, gas, steam, air conditioning 1)	5	10	0,1	- 56	65	131	1,4	- 7
E-X	Muut tuotteet - Övriga produkter - Other products	118	237	2,6	+ 20	334	619	6,4	+ 18
E 381158	Metallijätteet - Metallavfall - Metal waste	20	46	0,5	+ 74	92	167	1,7	+ 53

1) Maakaasu B 062 - Naturgas B 062 - Natural gas B 062

Taulu 7. Tuonti ja vienti tavaroiden pääasiallisen käyttötarkoituksen mukaan (perustuu CPA-luokitukseen)
Tabell 7. Importen och exporten fördelad efter varornas huvudsakliga användning (baserar på CPA-klassificering)
Table 7. Imports and exports by main use of goods (based on CPA classification)

	Helmikuu - Februari 2017			Tammi-helmikuu 2017 Januari-februari 2017		
	arvo värde value milj. e	osuus andel share %	muutos ändr. change %	arvo värde value milj. e	osuus andel share %	muutos ändr. change %
Koko tuonti - Totalimport - Total imports	4 606	100,0	+ 7	9 688	100,0	+ 16
Raaka-aineet ja tuotantohyödykkeet - Råmaterial och prod.förmödenheter - Intermediate goods	1 718	37,3	+ 7	3 713	38,3	+ 22
Energiatuotteet - Energiprodukter Energy	663	14,4	+ 44	1 528	15,8	+ 46
Investointitavarat - Investeringsvaror Capital goods	965	21,0	+ 2	1 989	20,5	+ 11
Kestokulutustavarat - Varaktiga konsumtionsvaror Durable consumer goods	382	8,3	- 0	738	7,6	+ 5
Muut kulutustavarat ¹ - Andra konsumtionsvaror ¹ Non-durable consumer goods ¹	877	19,0	- 5	1 720	17,8	- 1
Koko vienti - Totalexport - Total exports	4 370	100,0	+ 6	8 986	100,0	+ 17
Raaka-aineet ja tuotantohyödykkeet - Råmaterial och prod.förmödenheter - Intermediate goods	2 372	54,3	+ 6	4 843	53,9	+ 14
Energiatuotteet - Energiprodukter Energy	358	8,2	+ 66	702	7,8	+ 68
Investointitavarat - Investeringsvaror Capital goods	1 154	26,4	+ 1	2 536	28,2	+ 21
Kestokulutustavarat - Varaktiga konsumtionsvaror Durable consumer goods	150	3,4	- 22	256	2,8	- 15
Muut kulutustavarat ¹ - Andra konsumtionsvaror ¹ Non-durable consumer goods ¹	336	7,7	+ 1	649	7,2	+ 3

¹ Sisältää myös erittelemättömän kaupan - Innehåller också oklassificerade handeln - Includes also unclassified trade

Vuoden 2017 aikana taulussa 7 käyttötarkoituserityyksen pohjana käytetään edelleen CPA-luokitusta (CPA2002). NACE Rev. 2 -version mukainen taulukko löytyy Tullin Internet-sivuilta kohdasta Tilastot - Taulukot - Muut tilastot.

Under år 2017 används i tabell 7 fortfarande CPA-klassificering (CPA2002) som grund för klassificeringen enligt användningssyfte. En tabell enligt NACE Rev. 2 -versionen finns på Tullens webbplats under Statistik - Tabeller - Annan statistik.

In 2017, CPA-classification (CPA2002) will still be used as base for the classification according to use in table 7. A table in accordance with the NACE Rev. 2 -version is obtainable at the Finnish Customs website, under Statistics - Tables - Other statistics.

Taulu 9. Viennin volyymi-indeksi 2010=100

Tabell 9. Volymindex, export 2010=100

Table 9. Volume index, exports 2010=100

	Helmikuu Februari February	Muutos Förändr. Change %	Muutos Förändr. Change %	Vaikutus Effekt Effect* %-yks	Keskisarvo Medeltal Mean**	Muutos Förändr. Change %	Osuus Andel Weights ‰
	2017:02	2017:01	2016:02	2017:02/ 2016:02	2016:03-2017:02	2016:03-2017:02/ 2015:03-2016:02	2016
Tuoteluokka (CPA2008)							
Produkter efter näringsgren (CPA2008)							
Products by Activity (CPA2008)							
Koko vienti - Totalexport - Total exports	88,5	-5,3	-0,3	-0,3	92,3	-1,7	1 000,0
01 Maa- ja riistataloustuotteet - Jordbruks- och jakt- produkter - Products of agriculture and hunting	53,2	-38,7	+68,1	+0,09	99,7	+0,9	9,8
10 Elintarvikkeet - Livsmedel - Food products	85,6	+2,9	-1,8	-0,01	90,8	+1,7	20,1
11 Juomat - Drycker - Beverages	103,8	+9,5	+13,0	+0,01	111,5	-0,5	3,4
13 Tekstiilit - Textilvaror - Textiles	81,9	-0,9	-5,8	-0,01	88,5	+3,2	5,2
14 Vaatteet - Kläder - Wearing apparel	100,9	+44,1	-18,9	-0,04	101,6	-8,9	5,2
15 Nahka ja nahkatuotteet - Läder, läder- och skinnvaror - Leather and related products	78,7	+20,1	-12,5	-0,01	81,2	+6,1	2,8
16 Puutavara ja puutuotteet - Trä och trävaror - Wood and wood products	126,9	-2,3	-1,2	-0,03	124,6	+6,7	49,7
171 Massa, paperi, kartonki ja pahvi - Massa, papper och papp - Pulp, paper and paperboard	91,3	-8,3	-7,1	-0,29	96,0	-1,8	164,4
172 Paperi-, kartonki- ja pahvituotteet - Varor av papper eller papp - Articles of paper and paperboard	75,6	-7,3	+2,1	+0,00	80,2	+0,1	5,0
19 Koksen ja jalostettujen öljytuotteiden valmistus - Stenkolsprodukter och raffinerade petroleum- produkter - Coke and refined petroleum products	119,5	+7,1	+19,5	+0,37	133,4	+30,7	73,1
20 Kemikaalit ja kemialliset tuotteet - Kemikalier och kemiska produkter - Chemicals and chemical products	96,2	-6,8	-4,0	-0,10	99,9	+1,1	80,2
21 Lääkkeiden lähtöaineet ja lääkevalmisteet - Farma- ceutiska basprodukter och läkemedel - Basic pharma- ceutical products and pharmaceutical preparations	87,6	-8,0	+10,5	+0,04	82,7	-0,2	18,0
22 Kumi- ja muovituotteet - Gummi- och plastvaror - Rubber and plastic products	109,4	+17,6	+8,1	+0,06	101,4	-2,6	26,1
23 Muut ei-metalliset mineraalituotteet - Andra icke- metalliska mineraliska produkter - Other non-metallic mineral products	88,4	+9,3	+6,6	+0,01	91,3	-1,3	9,9
241 Rauta, teräs ja rautaseokset - Järn och stål samt ferrolegeringar - Basic iron and steel and ferro-alloys	119,9	-6,6	+3,3	+0,05	120,4	+2,5	60,0
244 Jalometallit ja muut värimetallit - Andra metaller än järn - Basic precious and other non-ferrous metals	111,2	-8,0	-2,9	-0,04	120,1	+3,9	50,6
25 Metallituotteet (pl koneet ja laitteet) - Metallvaror - Fabricated metal products	117,9	-7,0	+12,6	+0,08	114,6	-3,1	22,1
26 Tietokoneet ja elektroniset ja optiset laitteet - Datorer, elektronikvaror och optik - Computer, electronic and optical products	51,0	+12,4	+24,7	+0,15	48,0	+5,5	56,8
27 Sähkölaitteet - Elapparatur - Electrical equipment	82,2	-10,8	-9,5	-0,18	85,0	-8,0	65,5
28 Koneet ja laitteet - Maskiner och apparater - Machinery and equipment	86,9	+6,6	-1,7	-0,06	90,3	-2,2	133,6
29 Moottoriajoneuvot ja perävaunut - Motorfordon och släpfordon - Motor vehicles and trailers	165,8	+15,7	-16,3	-0,46	156,0	-19,0	41,7
38 Jätteiden keruu, käsittely- ja loppusijoituspalvelut - Avfallshanteringstjänster - Waste collection, treatment and disposal services	75,4	-19,7	+26,1	+0,02	96,5	+18,0	5,8
58 Kustannuspalvelut - Förlagstjänster - Publishing services	52,3	+13,1	-19,9	-0,02	70,3	-13,5	2,8

* Alaindeksin muutoksen vaikutus kokonaisindeksin muutokseen - Effekt av förändringen av subindex på förändringen av totalindex - Effect of change of subindex on change of totalindex

** Kahdentoista kuukauden liukuva keskiarvo - Tolv månaders glidande medelvärde - Moving 12-month averages

Taulu 10. Tuonnin volyymi-indeksi 2010=100
Tabell 10. Volymindex, import 2010=100
Table 10. Volume index, imports 2010=100

	Helmikuu Februari February	Muutos Förändr. Change %	Muutos Förändr. Change %	Vaikutus Effekt Effect* %-yks 2017:02/ 2016:02	Keskisarvo Medeltal Mean** 2016:03-2017:02	Muutos Förändr. Change %	Osuus Andel Weights ‰ 2016
Tuoteluokka (CPA2008)							
Produkter efter näringsgren (CPA2008)							
Products by Activity (CPA2008)	2017:02	2017:02/ 2017:01	2017:02/ 2016:02	2017:02/ 2016:02	2016:03-2017:02	2016:03-2017:02/ 2015:03-2016:02	2016
Koko tuonti - Totalimport - Total imports	96,6	-9,3	+0,1	+0,1	100,0	+2,5	1 000,0
01 Maa- ja riistataloustuotteet - Jordbruks- och jakt- produkter - Products of agriculture and hunting	121,1	-10,4	-2,8	-0,01	122,7	+9,6	22,6
061 Raakaöljy - Råpetroleum - Crude petroleum	79,5	-18,0	+47,2	+0,11	86,2	+5,8	61,3
07 Metallimalmit - Metallmalmer - Metal ores	55,1	-37,9	-50,7	-0,13	81,3	-15,2	22,2
10 Elintarvikkeet - Livsmedel - Food products	86,3	+1,0	-9,3	-0,05	96,8	-2,4	54,4
13 Tekstiilit - Textilvaror - Textiles	78,1	+2,7	-8,6	-0,01	79,6	+3,1	10,0
14 Vaatteet - Kläder - Wearing apparel	95,3	+2,9	-2,6	-0,01	87,9	+4,4	23,8
15 Nahka ja nahkatuotteet - Läder, läder- och skinnvaror - Leather and related products	103,2	+17,5	-3,6	-0,01	89,2	+0,7	8,2
16 Puutavara ja puutuotteet - Trä och trävaror - Wood and wood products	83,9	+5,9	-4,5	-0,01	84,5	+3,7	8,8
19 Koksen ja jalostettujen öljytuotteiden valmistus - Stenkolsprodukter och raffinerade petroleumprodukter - Coke and refined petroleum products	86,5	-34,7	-23,7	-0,10	116,7	+2,8	39,4
20 Kemikaalit ja kemialliset tuotteet - Kemikalier och kemiska produkter - Chemicals and chemical products	100,7	-6,9	-9,8	-0,08	103,1	-0,2	78,3
21 Lääkkeiden lähtöaineet ja lääkevalmisteet - Farma- ceutiska basprodukter och läkemedel - Basic pharma- ceutical products and pharmaceutical preparations	128,6	-9,8	-6,2	-0,03	127,1	+5,9	36,9
22 Kumi- ja muovituotteet - Gummi- och plastvaror - Rubber and plastic products	112,1	+11,3	-1,2	-0,01	107,9	+1,6	28,5
23 Muut ei-metalliset mineraalituotteet - Andra icke- metalliska mineraliska produkter - Other non-metallic mineral products	95,3	+3,7	+1,5	+0,00	100,2	+0,6	12,5
241 Rauta, teräs ja rautaseokset - Järn och stål samt ferrolegeringar - Basic iron and steel and ferro-alloys	117,2	-12,1	+0,4	+0,00	125,5	+6,5	16,9
244 Jalometallit ja muut värimetallit - Andra metaller än järn - Basic precious and other non-ferrous metals	103,2	-14,5	-2,4	-0,01	115,9	+38,2	24,2
25 Metallituotteet (pl koneet ja laitteet) - Metallvaror - Fabricated metal products	113,2	-1,5	-6,4	-0,02	121,7	+12,8	30,6
26 Tietokoneet ja elektroniset ja optiset laitteet - Datorer, elektronikvaror och optik - Computer, electronic and optical products	70,2	-11,2	+13,8	+0,06	78,1	+12,2	92,0
27 Sähkölaitteet - Elapparatur - Electrical equipment	112,7	+8,7	+6,4	+0,03	113,1	+4,4	55,2
28 Koneet ja laitteet - Maskiner och apparater - Machinery and equipment	103,2	+7,0	-0,5	-0,01	106,5	+6,2	92,3
29 Mootoriajoneuvot ja perävaunut - Motorfordon och släpfordon - Motor vehicles and trailers	115,5	+4,9	-2,8	-0,03	115,3	-0,8	84,9
35 Sähkö, kaasu, lämpö ja ilmastointi - El, gas, värme och kyla - Electricity, gas, steam and air conditioning	161,6	-5,6	-8,3	-0,02	150,0	-3,2	12,6
38 Jätteiden keruu, käsittely- ja loppusijoituspalvelut - Avfallshanteringstjänster - Waste collection, treatment and disposal services	133,4	+15,5	+24,9	+0,03	128,1	+7,8	15,6

* Alaindeksin muutoksen vaikutus kokonaisindeksin muutokseen - Effekt av förändringen av subindex på förändringen av totalindex - Effect of change of subindex on change of totalindex

** Kahdenkymmenen kuukauden liukuva keskiarvo - Tolv månaders glidande medelvärde - Moving 12-month averages

Taulu 11. Viennin yksikköarvoindeksi 2010=100

Tabell 11. Enhetsvärdeindex, export 2010=100

Table 11. Unit value index, exports 2010=100

	Helmikuu Februari February	Muutos Förändr. Change %	Muutos Förändr. Change %	Vaikutus Effekt Effect* %-yks %-yks	Keskisarvo Medeltal Mean**	Muutos Förändr. Change %	Osuus Andel Weights ‰
Tuoteluokka (CPA2008) Produkter efter näringsgren (CPA2008) Products by Activity (CPA2008)	2017:02	2017:02/ 2017:01	2017:02/ 2016:02	2017:02/ 2016:02	2016:03-2017:02	2016:03-2017:02/ 2015:03-2016:02	2016
Koko vienti - Totalexport - Total exports	112,1	+0,7	+7,6	+7,6	108,1	+1,4	1 000,0
01 Maa- ja riistataloustuotteet - Jordbruks- och jakt- produkter - Products of agriculture and hunting	80,7	-2,2	-22,0	-0,37	81,2	-27,3	9,8
10 Elintarvikkeet - Livsmedel - Food products	115,9	+2,2	+6,5	+0,15	108,2	-1,6	20,1
11 Juomat - Drycker - Beverages	97,2	-7,6	-5,3	-0,02	103,9	+1,4	3,4
13 Tekstiilit - Textilvaror - Textiles	109,6	-1,2	+1,7	+0,00	109,9	+1,8	5,2
14 Vaatteet - Kläder - Wearing apparel	120,6	+1,4	+5,4	+0,03	117,4	+4,3	5,2
15 Nahka ja nahkatuotteet - Läder, läder- och skinnvaror - Leather and related products	112,2	-2,4	+0,7	+0,00	112,0	+2,6	2,8
16 Puutavara ja puutuotteet - Trä och trävaror - Wood and wood products	102,7	+0,6	+0,2	+0,01	102,8	-1,0	49,7
171 Massa, paperi, kartonki ja pahvi - Massa, papper och papp - Pulp, paper and paperboard	105,3	-1,3	-2,3	-0,46	105,3	-1,4	164,4
172 Paperi-, kartonki- ja pahvituotteet - Varor av papper eller papp - Articles of paper and paperboard	115,6	-1,3	-1,4	-0,01	115,3	+1,8	5,0
19 Koksen ja jalostettujen öljytuotteiden valmistus - Stenkolsprodukter och raffinerade petroleum- produkter - Coke and refined petroleum products	91,8	-2,8	+46,4	+2,08	79,0	-6,4	73,1
20 Kemikaalit ja kemialliset tuotteet - Kemikalier och kemiska produkter - Chemicals and chemical products	118,8	+4,0	+12,4	+1,16	108,0	-2,4	80,2
21 Lääkkeiden lähtöaineet ja lääkevalmisteet - Farma- ceutiska basprodukter och läkemedel - Basic pharma- ceutical products and pharmaceutical preparations	96,7	+22,3	+2,1	+0,03	100,3	-4,3	18,0
22 Kumi- ja muovituotteet - Gummi- och plastvaror - Rubber and plastic products	106,1	-1,2	-0,9	-0,03	108,8	+0,5	26,1
23 Muut ei-metalliset mineraalituotteet - Andra icke- metalliska mineraliska produkter - Other non-metallic mineral products	108,8	-2,3	+0,1	+0,00	109,6	+1,0	9,9
241 Rauta, teräs ja rautaseokset - Järn och stål samt ferrolegeringar - Basic iron and steel and ferro-alloys	93,8	+5,8	+21,6	+1,17	81,3	-6,2	60,0
244 Jalometallit ja muut värimetallit - Andra metaller än järn - Basic precious and other non-ferrous metals	105,0	+2,4	+31,0	+1,36	90,7	+2,3	50,6
25 Metallituotteet (pl koneet ja laitteet) - Metallvaror - Fabricated metal products	100,7	+2,4	+4,5	+0,10	98,0	-1,9	22,1
26 Tietokoneet ja elektroniset ja optiset laitteet - Datorer, elektronikvaror och optik - Computer, electronic and optical products	132,6	-6,1	-5,5	-0,45	137,8	-0,6	56,8
27 Sähkölaitteet - Elapparatur - Electrical equipment	108,4	-2,4	+3,6	+0,28	112,1	+2,5	65,5
28 Koneet ja laitteet - Maskiner och apparater - Machinery and equipment	111,2	+4,3	+6,1	+0,95	107,6	-1,4	133,6
29 Mootoriajoneuvot ja perävaunut - Motorfordon och släpfordon - Motor vehicles and trailers	118,9	-3,9	+2,3	+0,13	118,5	+1,6	41,7
38 Jätteiden keruu, käsittely- ja loppusijoituspalvelut - Avfallshanteringsjänster - Waste collection, treatment and disposal services	120,9	+0,3	+25,0	+0,14	104,6	-4,1	5,8
58 Kustannuspalvelut - Förlagstjänster - Publishing services	76,9	-9,0	-20,5	-0,06	91,2	+0,7	2,8

* Alaindeksin muutoksen vaikutus kokonaisindeksin muutokseen - Effekt av förändringen av subindex på förändringen av totalindex - Effect of change of subindex on change of totalindex

** Kahdentoista kuukauden liukuva keskiarvo - Tolv månaders glidande medelvärde - Moving 12-month averages

Taulu 12. Tuonnin yksikköarvoindeksi 2010=100

Tabell 12. Enhetsvärdeindex, import 2010=100

Table 12. Unit value index, imports 2010=100

	Helmikuu Februari February	Muutos Förändr. Change %	Muutos Förändr. Change %	Vaikutus Effekt Effect* %-yks %pts	Keskiarvo Medeltal Mean**	Muutos Förändr. Change %	Osuus Andel Weights ‰
	2017:02	2017:02/ 2017:01	2017:02/ 2016:02	2017:02/ 2016:02	2016:03-2017:02	2016:03-2017:02/ 2015:03-2016:02	2016
Tuoteluokka (CPA2008)							
Produkter efter näringsgren (CPA2008)							
Products by Activity (CPA2008)							
Koko tuonti - Totalimport - Total imports	110,1	+0,9	+9,2	+9,2	106,8	+1,8	1000,0
01 Maa- ja riistataloustuotteet - Jordbruks- och jakt- produkter - Products of agriculture and hunting	110,9	-0,5	+3,3	+0,1	102,0	-9,8	22,6
061 Raakaöljy - Råpetroleum - Crude petroleum	108,2	-1,6	+77,5	+3,0	89,4	+16,4	61,3
062 Maakaasu - Naturgas - Natural gas	84,5	+1,8	+20,4	+0,1	72,3	-14,7	7,0
07 Metallimalmit - Metallmalmer - Metal ores	119,1	+0,4	+63,2	+1,3	93,8	+8,3	22,2
10 Elintarvikkeet - Livsmedel - Food products	120,1	+0,2	+3,3	+0,2	117,1	-0,5	54,4
13 Tekstiilit - Textilvaror - Textiles	113,7	+0,9	+1,7	+0,0	112,9	+1,2	10,0
14 Vaatteet - Kläder - Wearing apparel	114,4	+0,1	-2,7	-0,1	119,1	-2,1	23,8
15 Nahka ja nahkatuotteet - Läder, läder- och skinnvaror - Leather and related products	124,2	-1,4	+3,0	+0,0	124,8	+3,4	8,2
16 Puutavara ja puutuotteet - Trä och trävaror - Wood and wood products	102,6	+0,7	+4,3	+0,0	101,0	-4,6	8,8
19 Koksen ja jalostettujen öljytuotteiden valmistus - Stenkolsprodukter och raffinerade petroleum- produkter - Coke and refined petroleum products	101,0	+1,9	+58,8	+1,7	83,1	-8,0	39,4
20 Kemikaalit ja kemialliset tuotteet - Kemikalier och kemiska produkter - Chemicals and chemical products	114,6	+3,8	+11,9	+1,1	104,9	-2,9	78,3
21 Lääkkeiden lähtöaineet ja lääkevalmisteet - Farma- ceutiska basprodukter och läkemedel - Basic pharma- ceutical products and pharmaceutical preparations	84,8	+3,5	+0,3	+0,0	91,4	-6,2	36,9
22 Kumi- ja muovituotteet - Gummi- och plastvaror - Rubber and plastic products	108,0	-2,3	-1,1	-0,0	110,4	-1,1	28,5
23 Muut ei-metalliset mineraalituotteet - Andra icke- metalliska mineraliska produkter - Other non-metallic mineral products	114,6	+1,7	-1,1	-0,0	113,6	+0,0	12,5
241 Rauta, teräs ja rautaseokset - Järn och stål samt ferrolegeringar - Basic iron and steel and ferro-alloys	84,4	-0,1	+14,3	+0,2	77,8	-5,7	16,9
244 Jalometallit ja muut värimetallit - Andra metaller än järn - Basic precious and other non-ferrous metals	100,9	+7,2	+12,5	+0,2	91,2	-7,9	24,2
25 Metallituotteet (pl koneet ja laitteet) - Metallvaror - Fabricated metal products	110,1	-0,9	+2,2	+0,1	108,5	+0,5	30,6
26 Tietokoneet ja elektroniset ja optiset laitteet - Datorer, elektronikvaror och optik - Computer, electronic and optical products	133,2	-6,6	+0,2	+0,0	130,4	-1,4	92,0
27 Sähkölaitteet - Elapparatur - Electrical equipment	106,2	+0,0	-0,1	-0,0	106,3	+0,0	55,2
28 Koneet ja laitteet - Maskiner och apparater - Machinery and equipment	109,1	-1,0	-0,6	-0,1	110,9	-0,9	92,3
29 Moottoriajoneuvot ja perävaunut - Motorfordon och släpfordon - Motor vehicles and trailers	126,7	+1,5	+4,1	+0,4	123,0	+2,9	84,9
35 Sähkö, kaasu, lämpö ja ilmastointi - El, gas, värme och kyla - Electricity, gas, steam and air conditioning	69,7	+3,8	+36,6	+0,2	66,7	+13,1	12,6
38 Jätteiden keruu, käsittely- ja loppusijoituspalvelut - Avfallshanteringstjänster - Waste collection, treatment and disposal services	72,1	+5,1	+29,9	+0,3	60,6	-3,7	15,6

* Alaindeksin muutoksen vaikutus kokonaisindeksin muutokseen - Effekt av förändringen av subindex på förändringen av totalindex - Effect of change of subindex on change of totalindex

** Kahdentoista kuukauden liukuva keskiarvo - Tolv månaders glidande medelvärde - Moving 12-month averages

Monthly statistics on the international trade in goods, February 2017
2017:K02EN, 28.4.2017

Inquiries:

Telasuo, Christina

tel. +358 40 332 1828

Kaarna, Anssi

tel. +358 40 332 8153

E-mail: forename.surname@tulli.fi

The preliminary statistics and monthly statistics on foreign trade for March 2017 will be published on the following dates:

Preliminary statistics 2017:E03 8.5.2017

Monthly statistics 2017:K03 31.5.2017

More specific data on countries and goods, as well as statistics on logistics, are available free of charge via the distribution system for foreign trade statistics (ULJAS) uljas.tulli.fi

ISSN 1796-0479 = Official Statistics of Finland (pdf)

ISSN 2342-2327 = Monthly statistics on the international trade in goods (online)

Yhteystiedot:

Tulli
Tilastointi

Opastinsilta 12
PL 512
00101 Helsinki

Vaihde 0295 5200
Tilastopalvelu 0295 52335
tilastot@tulli.fi

Kontaktuppgifter:

Tullen
Statistik

Semaförbron 12
PB 512
00101 Helsingfors

Växel 0295 5200
Statistikservice 0295 52335
statistik@tulli.fi

Contact information:

Finnish Customs
Statistics

Opastinsilta 12
PO Box 512
FI-00101 Helsinki

Exchange + 358 295 5200
Statistics service + 358 295 52335
statistics@tulli.fi