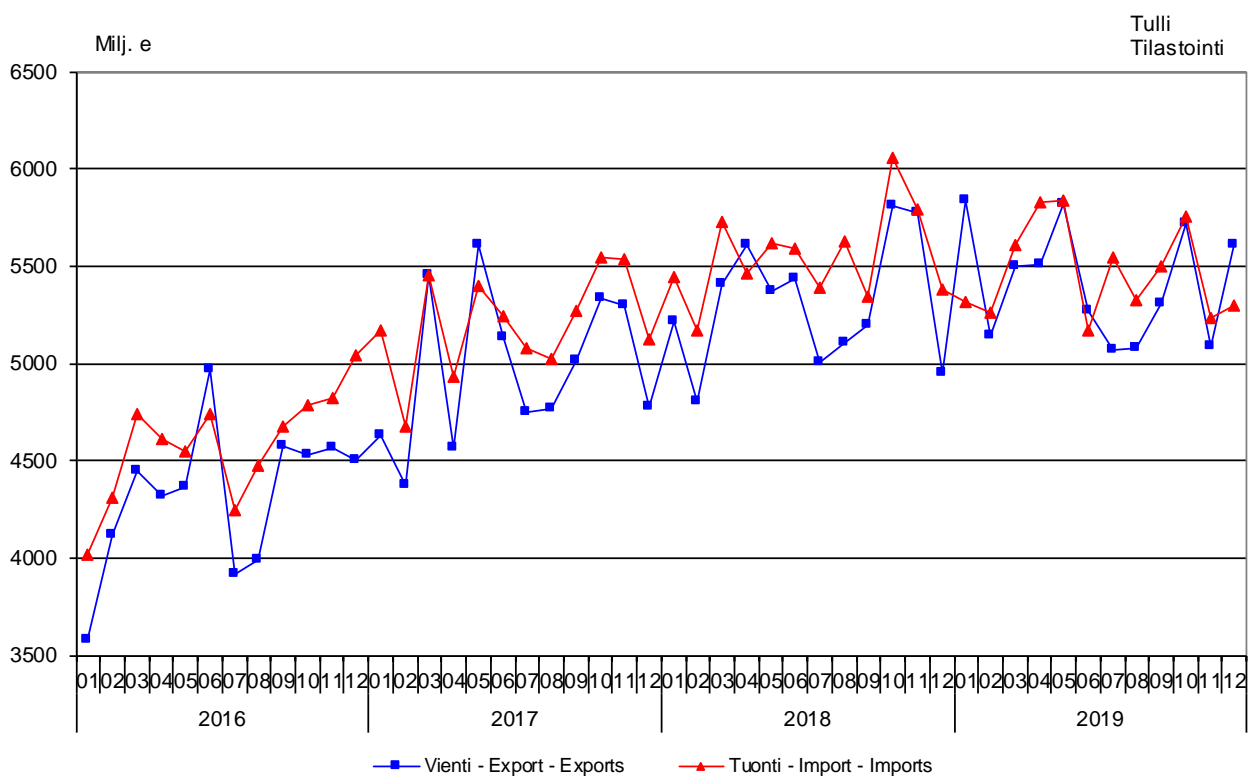


# Monthly statistics on the international trade in goods

## December 2019

**Kuvio 1. Suomen vienti ja tuonti 2016 – 2019**  
Figur 1. Finlands export och import 2016 – 2019  
Figure 1. Exports and imports of Finland 2016 – 2019



Helsinki 28.2.2020. Free for publication at 9.00 a.m.

Quoting is encouraged provided Finnish Customs is acknowledged as the source.

## Export volume increased, but export prices fell in December

The value of Finnish exports of goods increased by 13.4 per cent year-on-year in December, according to the international trade in goods statistics provided by Finnish Customs. The value of Finnish exports was EUR 5.6 billion. Export volumes increased by 14.7 per cent but export prices decreased by 0.4 per cent year-on-year.

The value of imports declined by 1.5 per cent in December to about EUR 5.3 billion. Import prices increased by 1.9 per cent, but import volumes decreased by 2.7 per cent compared to December 2018.

In January-December, the value of exports increased by 2.0 per cent, while the value of imports decreased by 1.4 per cent compared to 2018.

In December, the trade balance showed a surplus of EUR 317 million. In January-December, the trade balance showed a deficit of EUR 726 million. In December 2018, the trade balance showed a deficit of EUR 428 million and in January-December a deficit of approximately EUR 2.9 billion.

The terms of trade for international trade are calculated based on the unit value index. Terms of trade show the ratio between export and import prices. The terms of trade weakened compared to the corresponding month of 2018 as import prices increased and export prices fell. The point figure in December was 98.6, while it was 100.8 in December 2018. The terms of trade declined also from the November 2019 point figure of 98.8.

The export value of several main commodity groups declined in December. The value of total exports increased due to a vessel export to Italy. The value of total exports was also boosted by the increase in the value of exports of refined oil. The value of exports of other chemical products, forest industry products, passenger cars, industrial machinery and equipment and metals decreased. The value of exports of electrical machinery and equipment increased slightly. The value of nickel exports also increased in December. The decline in the value of total imports in December is partly explained by an aircraft import in December 2018. Imports of consumer goods and industrial supplies increased in December.

Exports to EU countries grew by 25 per cent, but exports outside the EU fell by two per cent in December. Exports to Sweden, Italy and Russia increased in December, but exports to other major export countries declined. Imports from EU countries fell by three per cent, while imports from outside the EU rose by one per cent in December. Imports from Russia, China and Germany increased, while imports from Sweden and the Netherlands declined in December. In January-December, exports both to EU countries and to non-EU countries increased by two per cent. During the same period, imports from EU countries were at the previous year's level, but imports from non-EU countries fell by three per cent.

**Taulu 1. Kokonaiskehitys-Totalutveckling-Total development (milj. euroa, e million)**

	Joulukuu December		Muutos Förändring Change	Tammi-joulukuu Januari-december January-December		Muutos Förändring Change
	2018	2019	%	2018	2019	%
Vienti/Export/Exports (fob)	4 948	5 611	+13,4	63 682	64 932	+2,0
Tuonti/Import/Imports (cif)	5 376	5 294	-1,5	66 585	65 658	-1,4
Tase/Balans/Balance	-428	317		-2 903	-726	

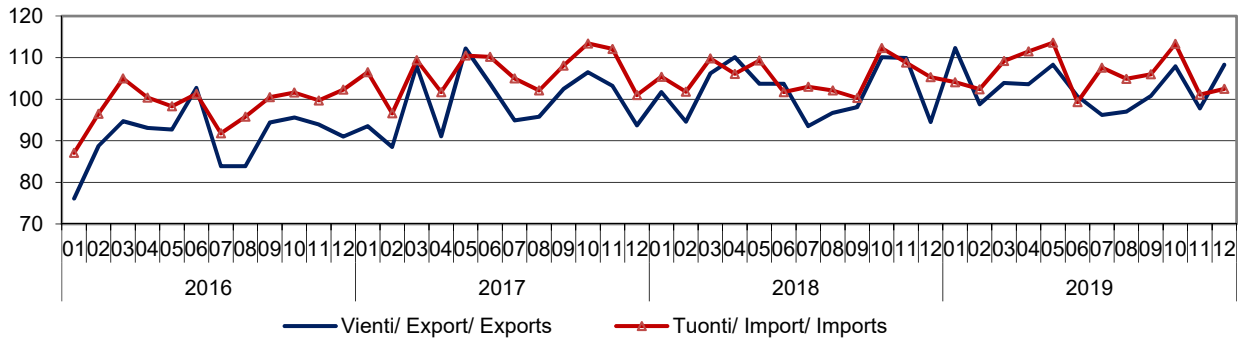
**Taulu 2. Ulkomaankaupan indeksit – Index för utrikeshandel – International trade indexes**

2010=100	Joulukuu December		Muutos% Förändr. - Change		Keskisarvo* Medeltal - Mean	Muutos Förändr. - Change
	2018:12	2019:12	2019:12/ 2019:11	2019:12/ 2018:12	2019:01–2019:12	2019:01–2019:12/ 2018:01–2018:12
<b>Volymyymi-indeksi – Volymindex - Volume index</b>						
Vienti/Export/Exports	94,5	108,3	+10,7	+14,7	103,0	+1,1
Tuonti/Import/Imports	105,3	102,5	+1,3	-2,7	106,3	+0,8
<b>Yksikköarvoindeksi – Enhetsvärdeindex - Unit value index</b>						
Vienti/Export/Exports	118,1	117,6	-0,2	-0,4	118,6	+1,0
Tuonti/Import/Imports	117,2	119,4	+0,1	+1,9	117,8	-1,8

\* Kahdentoista kuukauden liukuva keskiarvo – Tolv månaders glidande medelvärde – Moving 12-months averages

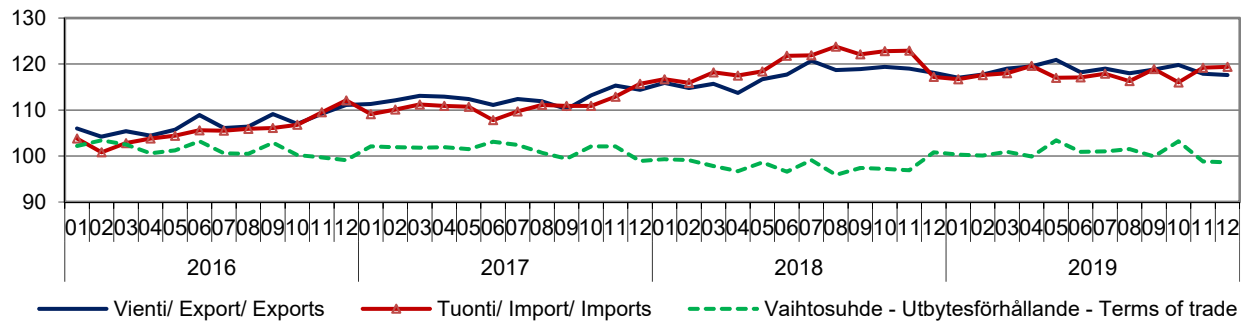
**Kuvio/Figur/Figure 2. Volyymi-indeksi/Volymindex/Volume index 2016–2019**  
 2010 = 100

Tulli  
 Tilastointi



**Kuvio/Figur/Figure 3. Yksikköarvoindeksi/Enhetsvärdeindex/Unit value index**  
 Vaihtosuhte/Utbytesförhållande/Terms of trade 2016–2019

Tulli  
 Tilastointi

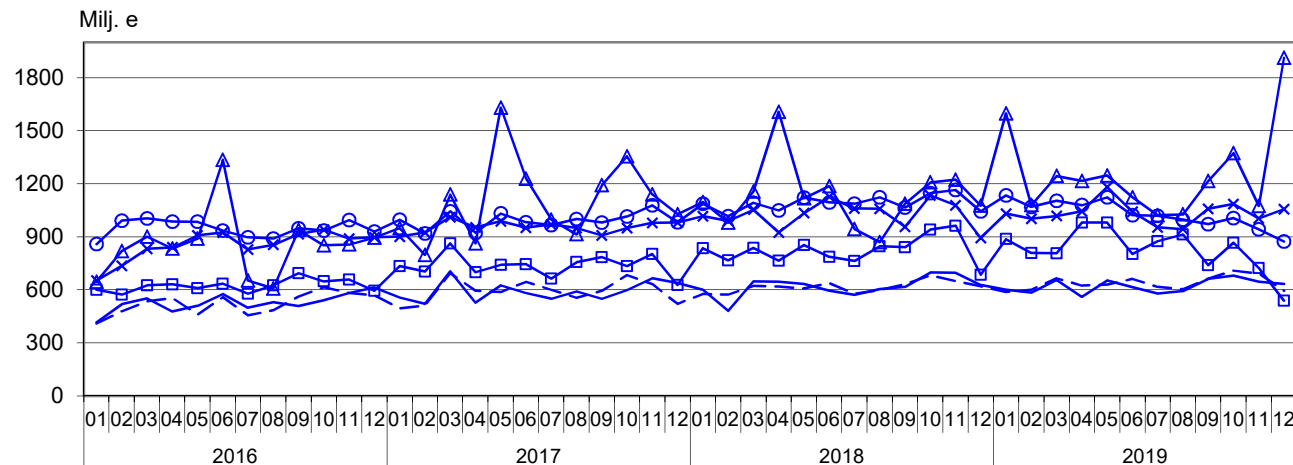


### Kuvio 4. Vienti tuoteluokittain (CPA) 2016 – 2019

Figur 4. Exporten fördelad enligt produkter efter näringsgren

Figure 4. Exports by Products by Activity

Tulli



— Sähkö- ja elektroniikkateollisuuden tuotteet - Produkter av el- och elektronikindustri - Electric and electronics industry products

—○— Metsäteollisuuden tuotteet - Skogsindustriprodukter - Forest industry products

—×— Kemiaan teollisuuden tuotteet - Produkter från kemisk industri - Chemical industry products

- - - Muut tuotteet - Övriga produkter - Other products

—□— Metallit ja metallituotteet - Metaller och metallvaror - Basic metals and fabricated metal products

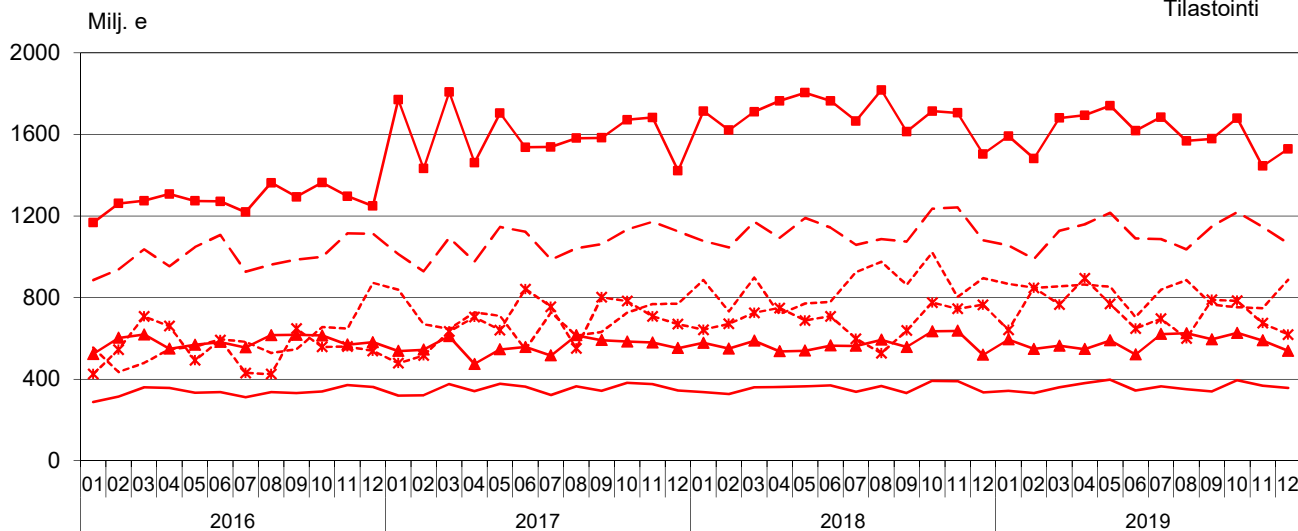
—△— Kone- ja kulkuneuvoteollisuuden tuotteet - Maskiner och apparater, transportmedel - Machinery and equipment, transport equipment

### Kuvio 5. Tuonti makrotaloudellisten luokkien (BEC) mukaan 2016 – 2019

Figur 5. Importen fördelad enligt makroekonomiska kategorier (BEC)

Figure 5. Imports by broad economic categories (BEC)

Tulli  
Tilastointi



— Elintarvikkeet ja juomat - Livsmedel och drycker - Food and beverages

—■— Teollisuuden tuotantotarvikkeet - Industrins insatsvaror - Industrial supplies n.e.s.

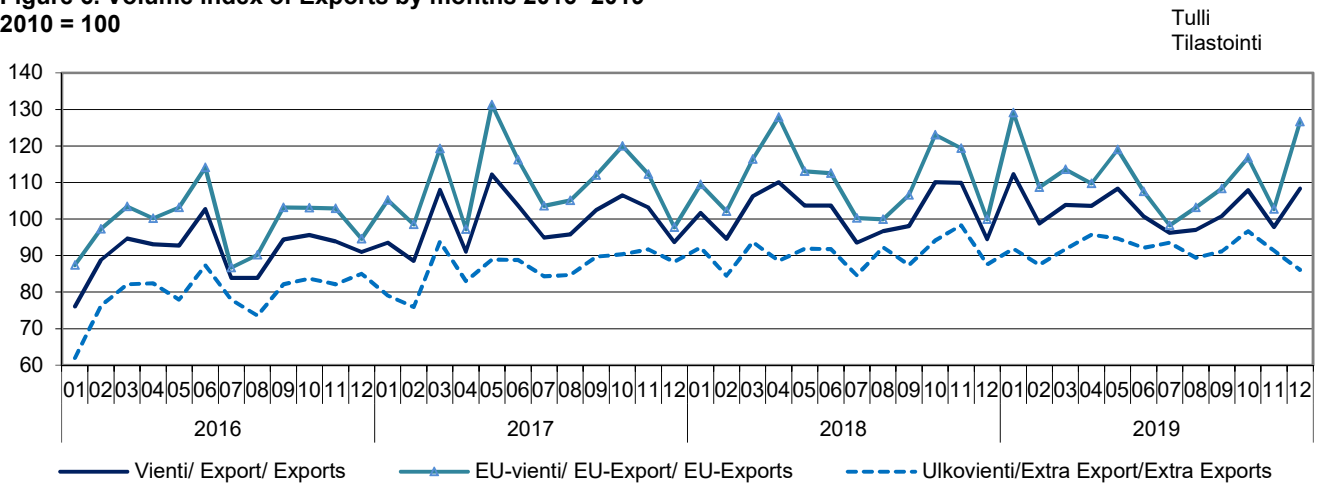
- - - Poltto- ja voiteluaineet - Driv- och smörjmedel - Fuels and lubricants

- - - Investointitavarat (paitsi kuljetusvälineet), ja niiden osat ja tarvikkeet - Investeringsvaror, utom transportmedel, och delar och tillbehör - Capital goods (except transport equipment), and parts and accessories thereof

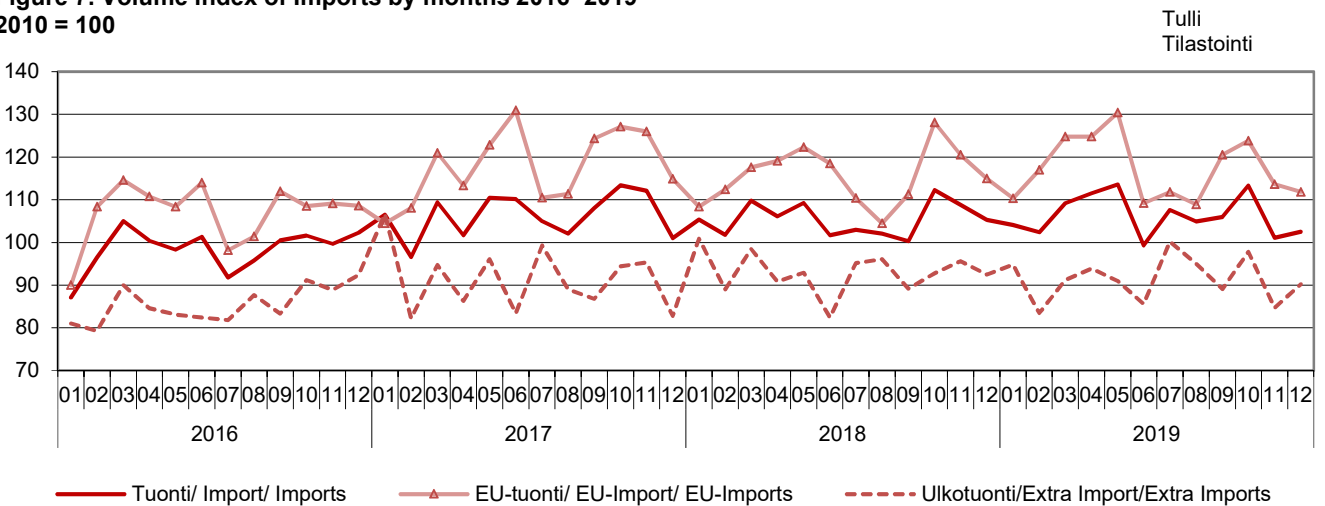
- - -×- Kuljetusvälineet, ja niiden osat ja tarvikkeet - Transportmedel, samt delar och tillbehör - Passenger motor vehicles

—▲— Kulutustavarat - Konsumtionsvaror - Consumer goods n.e.s.

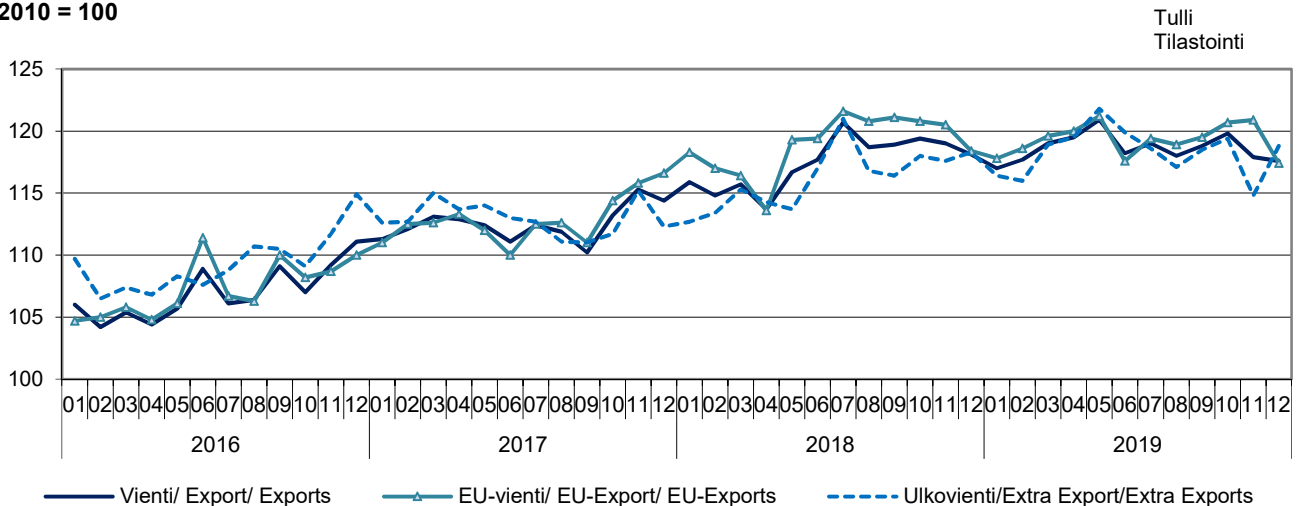
**Kuvio 6. Viennin volyymi-indeksi kuukausittain 2016–2019**  
**Figur 6. Volymindex av export månatligen 2016–2019**  
**Figure 6. Volume index of Exports by months 2016–2019**  
 2010 = 100



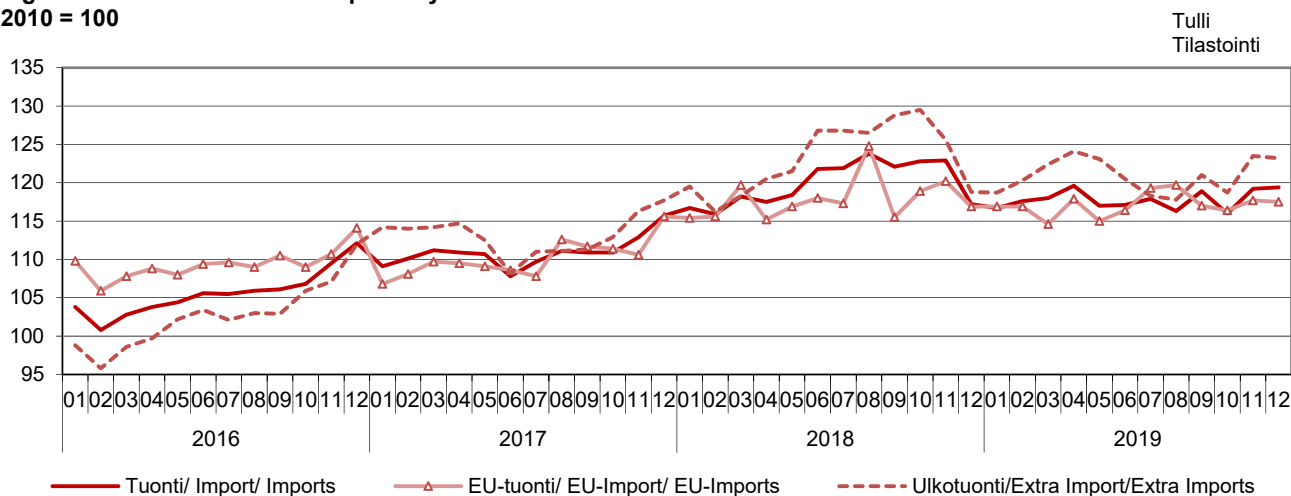
**Kuvio 7. Tuonnin volyymi-indeksi kuukausittain 2016–2019**  
**Figur 7. Volymindex av import månatligen 2016–2019**  
**Figure 7. Volume index of Imports by months 2016–2019**  
 2010 = 100



**Kuvio 8. Viennin yksikköarvoindeksi kuukausittain 2016–2019**  
**Figur 8. Enhetsvärdeindex av export månatligen 2016–2019**  
**Figure 8. Unit value index of Exports by months 2016–2019**  
 2010 = 100



**Kuvio 9. Tuonnin yksikköarvoindeksi kuukausittain 2016–2019**  
**Figur 9. Enhetsvärdeindex av export månatligen 2016–2019**  
**Figure 9. Unit value index of Imports by months 2016–2019**  
**2010 = 100**



**Taulu 3. Ulkomaankaupan indeksit**

**Tabell 3. Index för utrikeshandel**

**Table 3. Foreign trade indexes**

	Joulukuu		Muutos %		Keskiarvo *	Muutos %
	December	December	Förändr. - Change	Förändr. - Change		
	2018:12	2019:12	2019:11	2019:12/2018:12	2019:01-2019:12	2019:01-2019:12/2018:01-2018:12
<b>Volyyymi-indeksi / Volymindex / Volume index</b>						
Vienti/Export/Exports	94,5	108,3	+10,7	+14,7	103,0	+1,1
EU-vienti/EU- export/EU-Exports	99,9	126,6	+23,3	+26,7	112,0	+1,5
Ulkovienti/Extra export/Extra Exports	87,6	86,1	-5,7	-1,7	91,8	+0,6
<b>Tuonti/Import/Imports</b>						
Tuonti/Import/Imports	105,3	102,5	+1,3	-2,7	106,3	+0,8
EU-tuonti/EU-import/EU-Imports	115,0	111,8	-1,6	-2,8	117,2	+1,4
Ulkotuonti/Extra import/Extra Imports	92,5	90,2	+6,6	-2,4	91,4	-1,7
<b>Yksikköarvoindeksi / Enhetsvärdeindex / Unit value index</b>						
Vienti/Export/Exports	118,1	117,6	-0,2	-0,4	118,6	+1,0
EU-vienti/EU-export/EU-Exports	118,4	117,4	-2,9	-0,8	119,3	+0,3
Ulkovienti/Extra export/Extra Exports	118,3	118,8	+3,4	+0,4	118,3	+1,8
<b>Tuonti/Import/Imports</b>						
Tuonti/Import/Imports	117,2	119,4	+0,1	+1,9	117,8	-1,8
EU-tuonti/EU-import/EU-Imports	116,9	117,5	-0,2	+0,6	117,1	-0,6
Ulkotuonti/Extra import/Extra Imports	118,8	123,2	-0,2	+3,7	121,0	-1,8
<b>Vaihtosuhte/Bytesförhollande/Terms of Trade</b>	100,8	98,6	-0,3	-2,2	100,7	+2,8

\* Kahdentoista kuukauden liukuva keskiarvo - Tolv månaders glidande medelvärde - Moving 12-month averages

**Taulu 4. Vienti SITC:n mukaan**  
**Tabell 4. Exporten enligt SITC**  
**Table 4. Exports by SITC**

SITC Rev.4	Jouluku - December 2019			Tammi-jouluku 2019 Januari-december 2019		
	arvo värde value milj. e	osuus andel share %	muutos ändr. change %	arvo värde value milj. e	osuus andel share %	muutos ändr. change %
<b>Koko vienti - Totalexport - Total exports</b>	<b>5 611</b>	<b>100,0</b>	<b>+ 13</b>	<b>64 932</b>	<b>100,0</b>	<b>+ 2</b>
<b>0 Elintarvikkeet ja elävät eläimet - Livsmedel och levande djur - Food and live animals</b>	<b>115</b>	<b>2,1</b>	<b>+ 7</b>	<b>1 482</b>	<b>2,3</b>	<b>+ 14</b>
02 Maitotaloustuotteet ja munat - Mjölkhushållningsprodukter och ägg - Dairy products and birds' eggs	31	0,6	- 4	438	0,7	+ 11
05 Hedelmät ja kasvikset - Frukter och köksväxter	3	0,1	-22	50	0,1	+ 1
<b>1 Juomat ja tupakka - Drycker och tobak</b>	<b>12</b>	<b>0,2</b>	<b>- 1</b>	<b>184</b>	<b>0,3</b>	<b>+ 5</b>
<b>2 Raaka-aineet, pl. polttoaineet - Råvaror utom bränslen</b>	<b>458</b>	<b>8,2</b>	<b>- 13</b>	<b>6 096</b>	<b>9,4</b>	<b>- 6</b>
212 Turkisnahat, valmistamattomat - Pälskinn, oberoedda	8	0,1	-24	299	0,5	- 7
24 Puutavara ja korkki - Trävaror och kork	129	2,3	- 9	1 908	2,9	- 5
248 Sahattu ja höylätty puutavara - Sågade och hyvlade trävaror	118	2,1	- 7	1 780	2,7	- 5
25 Paperimassa - Pappersmassa	182	3,2	-28	2 383	3,7	- 9
28 Malmit ja metalliromu - Malmer och skrot av metaller	115	2,1	+ 9	1 284	2,0	- 2
<b>3 Poltto- ja voiteluaineet, sähkövirta - Bränslen, smörjmedel, elström - Mineral fuels etc</b>	<b>572</b>	<b>10,2</b>	<b>+ 51</b>	<b>5 737</b>	<b>8,8</b>	<b>+ 6</b>
33 Kivennäisöljyt ja kivennäisöljytuotteet - Mineraloljor och mineralolje-produkter - Petroleum and products	542	9,7	+ 51	5 480	8,4	+ 5
<b>4 Eläin- ja kasviöljyt ja -rasvat - Animaliska och vegetabiliska oljor och fetter - Animal, vegetable oil, fat</b>	<b>1</b>	<b>0,0</b>	<b>+ 33</b>	<b>15</b>	<b>0,0</b>	<b>- 11</b>
<b>5 Kemialliset aineet ja tuotteet - Kemiska ämnen och produkter - Chemicals and related products, nes</b>	<b>454</b>	<b>8,1</b>	<b>- 7</b>	<b>6 080</b>	<b>9,4</b>	<b>- 3</b>
51+52 Orgaaniset ja epäorgaaniset kemialliset aineet - Organiska och oorganiska kemiska ämnen - Organic and inorganic chemicals	144	2,6	- 13	1 953	3,0	- 6
54 Lääkevalmisteet ja farmaseuttiset tuotteet - Medicinska och farmaceutiska produkter - Medicinal, pharm. products	63	1,1	- 5	666	1,0	- 10
57+58 Muovit, valmistamattomat ja valmistetut - Plaster, obearbetade och bearbetade - Plastics in primary and non-primary forms	115	2,0	- 7	1 795	2,8	- 4
<b>6 Valmistetut tavarat valmistusaineen mukaan - Bearbetade varor enligt materialet - Basic manufactures</b>	<b>1 077</b>	<b>19,2</b>	<b>- 20</b>	<b>18 090</b>	<b>27,9</b>	<b>- 2</b>
63 Puu- ja korkkituotteet, pl. huonekalut - Produkter av trä och kork utom möbler - Wood and cork manufactures	45	0,8	-23	806	1,2	- 6
634 Vaneri, lastu- ja kuitulevy yms. - Kryssfaner, spån- och fiberskivor o.d. - Plywood, particle board etc	28	0,5	- 35	575	0,9	- 7
64 Paperi ja pahvi sekä tuotteet niistä - Papper, papp och produkter därav - Paper, paperboard and articles thereof	524	9,3	- 13	7 301	11,2	- 5
65 Tekstiilituotteet, pl. vaatteet - Textilprodukter utom kläder - Textile yarn, fabrics, made up articles, etc	19	0,3	- 6	285	0,4	+ 1
67 Rauta ja teräs - Järn och stål	212	3,8	-37	5 071	7,8	+ 6
68 Muut metallit - Andra metaller	144	2,6	-28	2 519	3,9	- 12
69 Tuotteet epäjalosta metallista - Arbeten av oädla metaller - Manufactures of metals, nes	78	1,4	+ 13	1 115	1,7	+ 3
<b>7 Koneet, laitteet ja kuljetusvälineet - Maskiner, apparater och transportmedel - Machinery, transport equipmt</b>	<b>2 417</b>	<b>43,1</b>	<b>+ 55</b>	<b>21 164</b>	<b>32,6</b>	<b>+ 7</b>
71 Voimakoneet ja moottorit - Kraftmaskiner och motorer - Power generating machinery and equipment	184	3,3	- 0	1 914	2,9	- 16
72 Eri toimialojen erikoiskoneet - Maskiner för särskilda industrier - Machinery for special industries	370	6,6	- 6	4 656	7,2	+ 4
74 Yleiskäyttöiset teoll. koneet ja laitteet - Industrimaskiner för allmänt bruk - General industri machy, nes	252	4,5	+ 7	3 126	4,8	+ 10
75 Toimistokoneet ja atk-laitteet - Kontorsmaskiner och adb-maskiner - Office machines and adp machines	43	0,8	+ 27	373	0,6	+ 25
76 Puhelin-, radio-, tv- yms. -laitteet - Telefon-, radio-, tv- o.d. -apparater - Telecomm, sound recording equipment	69	1,2	- 19	889	1,4	+ 2
77 Muut sähkökoneet ja -laitteet - Andra elektriska maskiner och apparater - Electric machinery, nes and parts	251	4,5	+ 7	3 419	5,3	+ 4
78 Moottorijoneuvot - Motorfordon	267	4,8	- 25	4 401	6,8	+ 3
79 Muut kuljetusvälineet - Andra transportmedel	961	17,1	>999	2 134	3,3	+ 100
793 Laivat, veneet ja muut uivat rakenteet - Fartyg, båtar och annan flytande materiel - Ships and boats etc	955	17,0	>999	1 940	3,0	+ 95
<b>8 Erinäiset valmiit tavarat - Diverse färdiga varor</b>	<b>334</b>	<b>6,0</b>	<b>- 8</b>	<b>4 301</b>	<b>6,6</b>	<b>+ 5</b>
<b>82 Huonekalut - Möbler</b>	<b>19</b>	<b>0,3</b>	<b>+ 50</b>	<b>199</b>	<b>0,3</b>	<b>+ 25</b>
82 Huonekalut - Möbler	19	0,3	+ 50	199	0,3	+ 25
84 Vaatteet - Kläder	16	0,3	- 6	277	0,4	- 2
84 Artikkeleita vaatteita ja vaateita koskevia lisävarusteita - Articles of apparel and clothing accessories	16	0,3	- 6	277	0,4	- 2
85 Jalkineet - Skor	7	0,1	- 2	126	0,2	+ 8
85 Footwear	7	0,1	- 2	126	0,2	+ 8
87 Kojeeet, mittarit yms. - Instrumentmätare o.d. Instruments and apparatuses, nes	198	3,5	- 13	2 468	3,8	+ 8
<b>9 Muut tavarat - Övriga varor</b>	<b>169</b>	<b>3,0</b>	<b>+ 9</b>	<b>1 783</b>	<b>2,7</b>	<b>+ 4</b>
<b>Goods not classified elsewhere</b>	<b>169</b>	<b>3,0</b>	<b>+ 9</b>	<b>1 783</b>	<b>2,7</b>	<b>+ 4</b>

**Taulu 5. Tuonti SITC:n mukaan**  
**Tabell 5. Importen enligt SITC**  
**Table 5. Imports by SITC**

SITC Rev.4	Joulukuu - December 2019			Tammi-joulukuu 2019 Januari-december 2019		
	arvo värde value milj. e	osuus andel share %	muutos ändr. change %	arvo värde value milj. e	osuus andel share %	muutos ändr. change %
<b>Koko tuonti - Totalimport - Total imports</b>	<b>5 294</b>	<b>100,0</b>	<b>- 2</b>	<b>65 658</b>	<b>100,0</b>	<b>- 1</b>
<b>0 Elintarvikkeet ja elävät eläimet - Livsmedel och levande djur - Food and live animals</b>	<b>342</b>	<b>6,5</b>	<b>+ 8</b>	<b>4 090</b>	<b>6,2</b>	<b>+ 1</b>
02 Maitotaloustuotteet ja munat - Mjölkhushållningsprodukter och ägg - Dairy products and birds' eggs	31	0,6	+ 6	392	0,6	- 1
05 Hedelmät ja kasvikset - Frukter och köksväxter Vegetables and fruit	84	1,6	+ 7	1 025	1,6	+ 1
<b>1 Juomat ja tupakka - Drycker och tobak Beverages and tobacco</b>	<b>54</b>	<b>1,0</b>	<b>- 4</b>	<b>564</b>	<b>0,9</b>	<b>- 1</b>
<b>2 Raaka-aineet, pl. polttoaineet - Råvaror utom bränslen Crude materials, inedible, except fuels</b>	<b>434</b>	<b>8,2</b>	<b>+ 1</b>	<b>5 014</b>	<b>7,6</b>	<b>- 3</b>
212 Turkisnahat, valmistamattomat - Pälsskinn, oberoedda Furskins, raw	45	0,8	+ 33	130	0,2	- 17
24 Puutavara ja korkki - Trävaror och kork Cork and wood	47	0,9	- 20	650	1,0	- 6
248 Sahattu ja höylätty puutavara - Sågade och hyvlade trävaror Wood, simply worked	8	0,2	- 6	134	0,2	- 6
25 Paperimassa - Pappersmassa Pulp and waste paper	11	0,2	- 54	228	0,3	- 29
28 Malmit ja metalliromu - Malmer och skrot av metaller Metalliferous ores and metal scrap	290	5,5	+ 11	3 387	5,2	+ 1
<b>3 Poltto- ja voiteluaineet, sähkövirta - Bränslen, smörjmedel, elström - Mineral fuels etc</b>	<b>891</b>	<b>16,8</b>	<b>- 1</b>	<b>9 894</b>	<b>15,1</b>	<b>- 4</b>
33 Kivennäisöljyt ja kivennäisöljytuotteet - Mineraloljor och mineralolje- produkter - Petroleum and products	747	14,1	+ 17	7 770	11,8	- 2
<b>4 Eläin- ja kasviöljyt ja -rasvat - Animaliska och vegetabiliska oljor och fetter - Animal, vegetable oil, fat</b>	<b>24</b>	<b>0,5</b>	<b>- 15</b>	<b>271</b>	<b>0,4</b>	<b>- 6</b>
<b>5 Kemialliset aineet ja tuotteet - Kemiska ämnen och produkter - Chemicals and related products, nes</b>	<b>537</b>	<b>10,1</b>	<b>- 5</b>	<b>7 207</b>	<b>11,0</b>	<b>- 2</b>
51+52 Orgaaniset ja epäorgaaniset kemialliset aineet - Organiska och oorganiska kemiska ämnen - Organic and inorganic chemicals	138	2,6	- 20	1 800	2,7	- 8
54 Lääkevalmisteet ja farmaseuttiset tuotteet - Medicinska och farmaceutiska produkter - Medicinal, pharm. products	155	2,9	+ 0	1 983	3,0	+ 1
57+58 Muovit, valmistamattomat ja valmistetut - Plaster, obearbetade och bearbetade - Plastics in primary and non-primary forms	102	1,9	- 2	1 544	2,4	- 3
<b>6 Valmistetut tavarat valmistusaineen mukaan - Bearbetade varor enligt materialet - Basic manufactures</b>	<b>594</b>	<b>11,2</b>	<b>+ 11</b>	<b>7 560</b>	<b>11,5</b>	<b>- 10</b>
63 Puu- ja korkkituotteet, pl. huonekalut - Produkter av trä och kork utom möbler - Wood and cork manufactures	18	0,3	+ 2	288	0,4	+ 0
634 Vaneri, lastu- ja kuitulevy yms. - Kryssfaner, spån- och fiberskivor o.d. - Plywood, particle board etc	8	0,1	- 17	147	0,2	- 5
64 Paperi ja pahvi sekä tuotteet niistä - Papper, papp och produkter därav - Paper, paperboard and articles thereof	45	0,8	+ 6	562	0,9	- 1
65 Tekstiilituotteet, pl. vaatteet - Textilprodukter utom kläder - Textile yarn, fabrics, made up articles, etc	44	0,8	+ 3	623	0,9	+ 4
67 Rauta ja teräs - Järn och stål Iron and steel	117	2,2	- 1	1 752	2,7	- 17
68 Muut metallit - Andra metaller Non-ferrous metals	86	1,6	- 11	1 024	1,6	- 37
69 Tuotteet epäjalosta metallista - Arbeten av oädla metaller - Manufactures of metals, nes	200	3,8	+ 54	1 939	3,0	+ 6
<b>7 Koneet, laitteet ja kuljetusvälineet - Maskiner, apparater och transportmedel - Machinery, transport equipmt</b>	<b>1 644</b>	<b>31,1</b>	<b>- 9</b>	<b>21 567</b>	<b>32,8</b>	<b>+ 2</b>
71 Voimakoneet ja moottorit - Kraftmaskiner och motorer - Power generating machinery and equipment	105	2,0	+ 1	1 820	2,8	+ 19
72 Eri toimialojen erikoiskoneet - Maskiner för särskilda industrier - Machinery for special industries	135	2,5	- 2	1 878	2,9	+ 6
74 Yleiskäyttöiset teoll. koneet ja laitteet - Industrimaskiner för allmänt bruk - General industrial machy, nes	221	4,2	- 0	3 012	4,6	+ 2
75 Toimistokoneet ja atk-laitteet - Kontorsmaskiner och adb-maskiner - Office machines and adp machines	143	2,7	- 16	1 559	2,4	- 17
76 Puhelin-, radio-, tv- yms. -laitteet - Telefon-, radio-, tv- o.d. -apparater - Telecomm, sound recording equipment	210	4,0	+ 12	2 131	3,2	- 3
77 Muut sähkökoneet ja -laitteet - Andra elektriska maskiner och apparater - Electric machinery, nes and parts	298	5,6	- 1	4 177	6,4	+ 1
78 Moottorijoneuvot - Motorfordon Road vehicles	489	9,2	- 3	6 050	9,2	+ 2
79 Muut kuljetusvälineet - Andra transportmedel Other transport equipment	22	0,4	- 85	708	1,1	+ 36
793 Laivat, veneet ja muut uivat rakenteet - Fartyg, båtar och annan flytande materiel - Ships and boats etc	3	0,1	- 46	145	0,2	+ 11
<b>8 Erinäiset valmiit tavarat - Diverse färdiga varor Miscellaneous manufactured articles</b>	<b>481</b>	<b>9,1</b>	<b>- 1</b>	<b>6 379</b>	<b>9,7</b>	<b>- 0</b>
82 Huonekalut - Möbler Furniture and parts thereof	56	1,1	- 3	792	1,2	+ 4
84 Vaatteet - Kläder Articles of apparel and clothing accessories	101	1,9	+ 8	1 479	2,3	+ 2
85 Jalkineet - Skor Footwear	21	0,4	- 4	337	0,5	- 6
87 Kojeet, mittarit yms. - Instrumentmätare o.d. Instruments and apparatus, nes	110	2,1	+ 0	1 294	2,0	+ 3
<b>9 Muut tavarat - Övriga varor Goods not classified elsewhere</b>	<b>294</b>	<b>5,5</b>	<b>+ 15</b>	<b>3 112</b>	<b>4,7</b>	<b>+ 7</b>



Taulu 6. Vienti ja tuonti tuoteluokittain (CPA2008)

Tabell 6. Exporten och importen fördelad enligt produkter efter näringsgren (CPA2008)

Table 6. Exports and imports by Products by Activity (CPA2008)

Tuoteluokka - Produkter efter näringsgren - Products by Activity		Vienti - Export 2019				Tuonti - Import 2019			
		Joulukuu December arvo värde value milj. e	Tammi-joulukuu Januari-december arvo värde value milj. e	osuus andel share %	muutos ändr. change %	Joulukuu December arvo värde value milj. e	Tammi-joulukuu Januari-december arvo värde value milj. e	osuus andel share %	muutos ändr. change %
<b>Koko vienti/tuonti - Totalexport/import - Total exports/imports</b>		<b>5 611</b>	<b>64 932</b>	<b>100,0</b>	<b>+ 2</b>	<b>5 294</b>	<b>65 658</b>	<b>100,0</b>	<b>- 1</b>
<b>A</b>	<b>Maa-, metsä- ja kalataloustuotteet - Jordbruks-, skogs- och fiskeriprodukter - Products of agriculture, forestry and fishing</b>	<b>48</b>	<b>696</b>	<b>1,1</b>	<b>- 2</b>	<b>181</b>	<b>1 837</b>	<b>2,8</b>	<b>- 7</b>
<b>B</b>	<b>Kaivostoiminnan ja louhinnan tuotteet - Produkter från gruvdrift och utvinning av mineral - Products from mining and quarrying</b>	<b>58</b>	<b>623</b>	<b>1,0</b>	<b>- 1</b>	<b>738</b>	<b>7 982</b>	<b>12,2</b>	<b>- 7</b>
061	Raakaöljy - Råpetroleum - Crude petroleum	0	0	0,0	+ 826	514	5 186	7,9	- 6
<b>C</b>	<b>Teollisuustuotteet - Tillverkade varor - Manufactured goods</b>	<b>5 309</b>	<b>61 569</b>	<b>94,8</b>	<b>+ 2</b>	<b>3 931</b>	<b>50 509</b>	<b>76,9</b>	<b>- 1</b>
10-12	<b>Elintarvikkeet, juomat ja tupakka - Livsmedel, drycker och tobak - Food, beverages and tobacco</b>	<b>103</b>	<b>1 425</b>	<b>2,2</b>	<b>+ 13</b>	<b>329</b>	<b>3 754</b>	<b>5,7</b>	<b>+ 4</b>
13-15	<b>Tekstiilit, vaatteet, nahka ja nahkatuotteet - Textilier, kläder, läder och lädervaror - Textiles, clothes, leather and leather products</b>	<b>43</b>	<b>735</b>	<b>1,1</b>	<b>+ 1</b>	<b>171</b>	<b>2 481</b>	<b>3,8</b>	<b>+ 1</b>
16-18	<b>Metsäteollisuuden tuotteet - Skogsindustriprodukter - Forest industry products</b>	<b>873</b>	<b>12 342</b>	<b>19,0</b>	<b>- 6</b>	<b>105</b>	<b>1 464</b>	<b>2,2</b>	<b>- 4</b>
16	Sahatavara ja puutuotteet - Sågvaror och varor av trä - Wood and wood products	167	2 661	4,1	- 6	48	662	1,0	+ 6
17	Paperi, paperi- ja kartonkituotteet, paperimassa - Papper, pappers- och pappvaror, massa - Paper, paper and paperboard products, pulp	706	9 678	14,9	- 6	57	797	1,2	- 11
19-22	<b>Kemian teollisuuden tuotteet - Produkter från kemisk industri - Chemical industry products</b>	<b>1 056</b>	<b>12 419</b>	<b>19,1</b>	<b>+ 1</b>	<b>859</b>	<b>11 446</b>	<b>17,4</b>	<b>- 1</b>
19	Koksi ja öljytuotteet - Stenkols- och petroleumprodukter - Coke and petroleum products	507	5 242	8,1	+ 2	241	2 669	4,1	+ 2
20	Kemikaalit ja kemialliset tuotteet - Kemikalier och kemiska produkter - Chemicals and chemical products	393	4 917	7,6	+ 2	348	4 960	7,6	- 4
21	Lääkeaineet ja lääkkeet - Farmaceutiska produkter och läkemedel - Pharmaceutical products and pharmaceutical preparations	69	777	1,2	- 8	158	2 022	3,1	+ 1
22	Kumi- ja muovituotteet - Gummi- och plastvaror - Rubber and plastic products	87	1 482	2,3	- 2	112	1 794	2,7	+ 0
23	<b>Muut ei-metalliset mineraalituotteet - Andra icke-metalliska mineraliska produkter - Other non-metallic mineral products</b>	<b>35</b>	<b>553</b>	<b>0,9</b>	<b>- 6</b>	<b>58</b>	<b>841</b>	<b>1,3</b>	<b>+ 0</b>
24-25	<b>Metallit ja metallituotteet - Metaller och metallvaror - Metal and metal products</b>	<b>539</b>	<b>9 925</b>	<b>15,3</b>	<b>+ 0</b>	<b>502</b>	<b>5 723</b>	<b>8,7</b>	<b>- 12</b>
24	Metallit - Metaller - Basic metals	433	8 537	13,1	+ 0	288	3 653	5,6	- 19
25	Metallituotteet (pl. koneet ja laitteet) - Metallvaror (exkl. maskiner och appar.) - Fabricated metal products (excl. machinery and equip.)	106	1 387	2,1	+ 2	214	2 070	3,2	+ 2
26-27	<b>Sähkö- ja elektroniikkateollisuuden tuotteet - Produkter av el- och elektronikindustri - Electric and electronics industry products</b>	<b>634</b>	<b>7 465</b>	<b>11,5</b>	<b>+ 1</b>	<b>768</b>	<b>9 270</b>	<b>14,1</b>	<b>- 3</b>
26	Tietokoneet, elektroniset ja optiset laitteet - Datorer, elektronikvaror och optik - Computers, electronic and optical products	326	3 594	5,5	+ 5	516	5 877	9,0	- 4
263	Viestintälaitteet - Kommunikationsutrustning - Communication equip.	52	744	1,1	+ 1	135	1 436	2,2	- 5
27	Sähkölaitteet - Elapparater - Electrical equipment	308	3 871	6,0	- 3	252	3 394	5,2	- 1
28	<b>Koneet ja laitteet - Maskiner och app. - Machinery and equip.</b>	<b>692</b>	<b>8 644</b>	<b>13,3</b>	<b>+ 5</b>	<b>483</b>	<b>6 151</b>	<b>9,4</b>	<b>+ 7</b>
29-30	<b>Kulkuneuvot - Transportmedel - Transport equipment</b>	<b>1 221</b>	<b>6 489</b>	<b>10,0</b>	<b>+ 22</b>	<b>502</b>	<b>7 490</b>	<b>11,4</b>	<b>+ 4</b>
29	Moottoriajoneuvot - Motorfordon - Motor vehicles	252	4 242	6,5	+ 2	457	6 392	9,7	+ 0
30	Muut kulkuneuvot - Andra transportmedel - Other transport equipment	969	2 247	3,5	+ 90	45	1 098	1,7	+ 26
31-33	<b>Muut teollisuustuotteet - Övriga tillverkade varor - Other manufactured goods</b>	<b>112</b>	<b>1 574</b>	<b>2,4</b>	<b>+ 5</b>	<b>152</b>	<b>1 889</b>	<b>2,9</b>	<b>+ 4</b>
<b>D</b>	<b>Sähkö, kaasua, lämpö, jäähdytys - El, gas, värme, kyla - Electricity, gas, steam, air conditioning 1)</b>	<b>14</b>	<b>179</b>	<b>0,3</b>	<b>+ 48</b>	<b>65</b>	<b>1 072</b>	<b>1,6</b>	<b>+ 5</b>
<b>E-X</b>	<b>Muut tuotteet - Övriga produkter - Other products</b>	<b>182</b>	<b>1 865</b>	<b>2,9</b>	<b>- 0</b>	<b>380</b>	<b>4 257</b>	<b>6,5</b>	<b>+ 4</b>
E 381158	Metallijätteet - Metallavfall - Metal waste	34	367	0,6	- 0	67	933	1,4	- 1

1) Maakaasu B 062 - Naturgas B 062 - Natural gas B 062

**Taulu 7. Tuonti ja vienti BEC-tavaraluokituksen mukaan (Broad Economic Categories)**  
**Tabell 7. Importen och exporten fördelad enligt BEC-varuklassificering (Broad Economic Categories)**  
**Table 7. Imports and exports by BEC goods classification (Broad Economic Categories)**

BEC Rev.4	Joulukuu - December 2019			Tammi-joulukuu 2019 Januari-december 2019		
	arvo värde value milj. e	osuus andel share %	muutos ändr. change %	arvo värde value milj. e	osuus andel share %	muutos ändr. change %
<b>Koko tuonti - Totalimport - Total imports</b>	<b>5 294</b>	<b>100,0</b>	<b>- 2</b>	<b>65 658</b>	<b>100,0</b>	<b>- 1</b>
1 Elintarvikkeet ja juomat - Livsmedel och drycker - Food and beverages	357	6,7	+ 6	4 334	6,6	+ 1
2 Teollisuuden tuotantotarvikkeet, ei muualla määritelty - Industrins insatsvaror, inte specificerade annanstans - Industrial supplies not elsewhere specified	1 529	28,9	+ 2	19 295	29,4	- 5
3 Poltto- ja voiteluaineet - Driv- och smörjmedel - Fuels and lubricants	887	16,8	- 1	9 870	15,0	- 4
31 Jalostamattomat - Oraffinerade - Primary	577	10,9	- 0	6 040	9,2	- 8
32 Prosessoidut - Raffinerade - Processed	311	5,9	- 2	3 830	5,8	+ 4
4 Investointitavarat (paitsi kuljetusvälineet), ja niiden osat ja tarvikkeet - Investeringsvaror, utom transportmedel, och delar och tillbehör - Capital goods (except transport equipment), and parts and accessories thereof	1 066	20,1	- 1	13 345	20,3	- 1
5 Kuljetusvälineet, ja niiden osat ja tarvikkeet - Transportmedel, samt delar och tillbehör - Transport equipment and parts and accessories thereof	619	11,7	- 19	8 733	13,3	+ 6
6 Kulutustavarat - Konsumtionsvaror, inte specificerade annanstans - Consumer goods not elsewhere specified	539	10,2	+ 4	6 963	10,6	+ 1
61 Kestokulutustavarat - Varaktiga konsumtionsvaror - Durable	124	2,3	+ 6	1 486	2,3	+ 4
62 Puolikestokulutustavarat - Delvis varaktiga konsumtionsvaror - Semi-durable	192	3,6	+ 8	2 704	4,1	+ 2
63 Kertakulutustavarat - Icke-varaktiga konsumtionsvaror - Non-durable	222	4,2	- 0	2 773	4,2	- 1
7 Muut tavarat - Övriga varor - Goods not elsewhere specified	296	5,6	+ 7	3 119	4,7	+ 3
<b>Koko vienti - Totalexport - Total exports</b>	<b>5 611</b>	<b>100,0</b>	<b>+ 13</b>	<b>64 932</b>	<b>100,0</b>	<b>+ 2</b>
1 Elintarvikkeet ja juomat - Livsmedel och drycker - Food and beverages	121	2,2	+ 9	1 500	2,3	+ 10
2 Teollisuuden tuotantotarvikkeet, ei muualla määritelty - Industrins insatsvaror, inte specificerade annanstans - Industrial supplies not elsewhere specified	2 055	36,6	- 13	30 969	47,7	- 2
3 Poltto- ja voiteluaineet - Driv- och smörjmedel - Fuels and lubricants	546	9,7	+ 36	5 699	8,8	+ 2
31 Jalostamattomat - Oraffinerade - Primary	1	0,0	- 15	13	0,0	- 8
32 Prosessoidut - Raffinerade - Processed	545	9,7	+ 36	5 686	8,8	+ 2
4 Investointitavarat (paitsi kuljetusvälineet), ja niiden osat ja tarvikkeet - Investeringsvaror, utom transportmedel, och delar och tillbehör - Capital goods (except transport equipment), and parts and accessories thereof	1 346	24,0	- 2	16 454	25,3	+ 3
5 Kuljetusvälineet, ja niiden osat ja tarvikkeet - Transportmedel, samt delar och tillbehör - Transport equipment and parts and accessories thereof	1 270	22,6	+ 203	7 194	11,1	+ 22
6 Kulutustavarat - Konsumtionsvaror, inte specificerade annanstans - Consumer goods not elsewhere specified	151	2,7	- 5	1 945	3,0	- 4
61 Kestokulutustavarat - Varaktiga konsumtionsvaror - Durable	20	0,4	- 9	272	0,4	+ 4
62 Puolikestokulutustavarat - Delvis varaktiga konsumtionsvaror - Semi-durable	53	0,9	- 4	796	1,2	- 1
63 Kertakulutustavarat - Icke-varaktiga konsumtionsvaror - Non-durable	78	1,4	- 5	877	1,4	- 9
7 Muut tavarat - Övriga varor - Goods not elsewhere specified	121	2,2	+ 10	1 171	1,8	+ 2

Taulu 7 perustuu elokuun 2017 kuukausitilastosta alkaen BEC-luokitukseen.  
 Tabell 7 baseras fr.o.m. augusti 2017 i månadsstatistiken på BEC-klassificering.  
 Table 7 is based on the BEC classification from the August 2017 monthly statistics.

**Taulu 8. Kauppavaihto maaryhmittäin ja maittain**  
**Tabell 8. Handelsomsättningen med ländergrupper och länder**  
**Table 8. Trade by regions and countries**

Alkuperä-/määrämaa Urspungs/bestämmandeland Origin/destination	Tuonti - Import 2019				Vienti - Export 2019				Kauppatase - Balans	
	Joulukuu December	Tammijoulukuu Januari-december	osuus andel	muutos ändr.	Joulukuu December	Tammijoulukuu Januari-december	osuus andel	muutos ändr.	Joulukuu December	Tammijoulukuu Januari-december
	arvo värde value milj. e	arvo värde value milj. e	%	%	arvo värde value milj. e	arvo värde value milj. e	%	%	milj. e	milj. e
<b>Koko tuonti/vienti - Totalimport/export</b>	<b>5 294</b>	<b>65 658</b>	<b>100,0</b>	<b>- 1</b>	<b>5 611</b>	<b>64 932</b>	<b>100,0</b>	<b>+ 2</b>	<b>+317</b>	<b>-726</b>
EU	3 126	39 721	60,5	+ 0	3 550	38 519	59,3	+ 2	+424	-1 202
Euroalue - Euro område - Euro zone	2 001	25 250	38,5	- 0	2 590	25 218	38,8	+ 4	+589	-32
Ulkokauppa - Externhandeln - External trade	2 168	25 937	39,5	- 3	2 061	26 414	40,7	+ 2	-107	+476
Keh.maat - U.länder - Developing countries	802	10 104	15,4	- 3	928	10 260	15,8	- 5	+126	+156
<b>Eurooppa - Europa - Europe</b>	<b>4 206</b>	<b>51 549</b>	<b>78,5</b>	<b>- 1</b>	<b>4 105</b>	<b>46 680</b>	<b>71,9</b>	<b>+ 3</b>	<b>-101</b>	<b>-4 869</b>
<b>EU</b>	<b>3 126</b>	<b>39 721</b>	<b>60,5</b>	<b>+ 0</b>	<b>3 550</b>	<b>38 519</b>	<b>59,3</b>	<b>+ 2</b>	<b>+424</b>	<b>-1 202</b>
AT Itävalta - Österrike - Austria	58	647	1,0	+ 0	30	417	0,6	+ 5	-27	-230
BE Belgia - Belgien - Belgium	113	1 379	2,1	+ 6	143	2 119	3,3	+ 9	+30	+740
BG Bulgaria - Bulgarien - Bulgaria	7	90	0,1	+ 21	4	68	0,1	- 10	-2	-22
CY Kypros - Cypern - Cyprus	1	13	0,0	+ 52	4	143	0,2	- 1	+3	+130
CZ Tšekin tasavalta - Tjeckien - Czech Republic	74	977	1,5	- 1	21	355	0,5	+ 2	-52	-622
DE Saksa - Tyskland - Germany	807	10 305	15,7	- 1	523	9 470	14,6	- 2	-285	-835
DK Tanska - Danmark - Denmark	118	1 581	2,4	- 0	76	1 019	1,6	- 11	-41	-562
EE Viro - Estland - Estonia	155	2 021	3,1	+ 1	132	1 746	2,7	- 1	-23	-275
ES Espanja - Spanien - Spain	100	1 145	1,7	- 6	131	1 163	1,8	+ 11	+30	+17
FR Ranska - Frankrike - France	139	2 153	3,3	+ 8	155	1 923	3,0	+ 7	+16	-230
GB Iso-Britannia - Storbritannien - United Kingdom	142	1 730	2,6	- 3	161	2 697	4,2	- 5	+20	+967
GR Kreikka - Grekland - Greece	17	152	0,2	- 12	11	137	0,2	+ 2	-6	-15
HU Unkari - Ungern - Hungary	28	454	0,7	+ 5	17	259	0,4	- 12	-11	-195
HR Kroatia	3	30	0,0	- 49	2	44	0,1	+ 42	-1	+14
IE Irlanti - Irland - Ireland	58	557	0,8	+ 13	11	172	0,3	+ 38	-47	-385
IT Italia - Italien - Italy	140	1 792	2,7	+ 1	1 028	2 353	3,6	+ 59	+888	+561
LT Liettua - Litauen - Lithuania	46	503	0,8	+ 6	54	597	0,9	+ 5	+8	+94
LU Luxemburg - Luxembourg	4	79	0,1	+ 9	1	23	0,0	- 1	-3	-57
LV Latvia - Lettland - Latvia	22	295	0,4	+ 4	52	617	0,9	+ 1	+30	+321
MT Malta	1	13	0,0	- 1	1	17	0,0	+ 41	-0	+4
NL Alankomaat - Nederländerna - Netherlands	268	3 373	5,1	- 7	288	3 939	6,1	- 9	+20	+566
PL Puola - Polen - Poland	170	2 022	3,1	- 2	119	1 771	2,7	+ 3	-52	-251
PT Portugali - Portugal	34	361	0,5	+ 4	11	181	0,3	- 6	-23	-180
RO Romania - Rumänien - Romania	20	265	0,4	+ 5	11	194	0,3	+ 18	-8	-71
SE Ruotsi - Sverige - Sweden	564	7 320	11,1	+ 1	527	6 669	10,3	+ 1	-37	-651
SI Slovenia - Slovenien - Slovenia	8	117	0,2	+ 6	4	66	0,1	- 14	-4	-51
SK Slovakia - Slovakien - Slovakia	29	345	0,5	+ 12	11	137	0,2	+ 3	-18	-208
<b>Muu Eurooppa - Övr. Europa - Rest of Europe</b>	<b>1 080</b>	<b>11 829</b>	<b>18,0</b>	<b>- 6</b>	<b>555</b>	<b>8 161</b>	<b>12,6</b>	<b>+ 11</b>	<b>-525</b>	<b>-3 667</b>
CH Sveitsi - Schweiz - Switzerland	45	579	0,9	- 6	46	701	1,1	+ 0	+1	+122
IS Islanti - Island - Iceland	0	8	0,0	- 31	2	52	0,1	+ 4	+1	+44
NO Norja - Norge - Norway	118	1 479	2,3	- 22	105	1 715	2,6	+ 1	-13	+236
RU Venäjä - Ryssland - Russia	849	8 965	13,7	- 3	283	3 644	5,6	+ 10	-567	-5 321
TR Turkki - Turkiet - Turkey	50	565	0,9	+ 2	64	691	1,1	- 3	+15	+126
UA Ukraina - Ukraine	5	83	0,1	- 34	16	218	0,3	- 1	+11	+134
<b>Pohjois-Afrikka - Nordafrika - North Africa</b>	<b>5</b>	<b>76</b>	<b>0,1</b>	<b>- 9</b>	<b>68</b>	<b>721</b>	<b>1,1</b>	<b>- 27</b>	<b>+63</b>	<b>+645</b>
EG Egypti - Egypten - Egypt	2	39	0,1	+ 12	34	391	0,6	- 1	+31	+353
MA Marokko - Marocko - Morocco	2	24	0,0	- 12	14	154	0,2	- 58	+12	+130
<b>Muut Afrikan maat - Övr. Afrika - Rest of Africa</b>	<b>44</b>	<b>443</b>	<b>0,7</b>	<b>- 53</b>	<b>99</b>	<b>743</b>	<b>1,1</b>	<b>+ 10</b>	<b>+55</b>	<b>+300</b>
ZA Etelä-Afrikka - Sydafrika - South Africa	7	150	0,2	+ 23	28	325	0,5	+ 12	+21	+175
<b>Lähi- ja Keski-Itä - Mellersta Östern - Middle East</b>	<b>10</b>	<b>161</b>	<b>0,2</b>	<b>+ 7</b>	<b>118</b>	<b>986</b>	<b>1,5</b>	<b>- 1</b>	<b>+108</b>	<b>+825</b>
AE Arabiemiirik. - Arabemiraten - Arab Emirates	1	9	0,0	- 16	16	193	0,3	- 20	+15	+184
IL Israel	5	57	0,1	- 12	12	175	0,3	- 4	+8	+118
SA Saudi-Arabia - Saudiarabien - Saudi Arabia	2	22	0,0	- 32	24	256	0,4	+ 37	+22	+234
<b>Muu Aasia - Övr. Asien - Rest of Asia</b>	<b>692</b>	<b>8 888</b>	<b>13,5</b>	<b>+ 2</b>	<b>639</b>	<b>8 128</b>	<b>12,5</b>	<b>- 4</b>	<b>-54</b>	<b>-761</b>
CN Kiina - Kina - China	392	4 897	7,5	+ 5	275	3 493	5,4	- 1	-118	-1 404
HK Hongkong - Hong Kong	12	128	0,2	- 32	16	133	0,2	+ 5	+4	+6
ID Indonesia - Indonesien - Indonesia	10	176	0,3	+ 7	12	227	0,3	- 36	+2	+51
IN Intia - Indien - India	26	350	0,5	- 1	50	509	0,8	- 6	+24	+159
JP Japani - Japan	66	751	1,1	- 1	104	1 436	2,2	- 3	+37	+685
KR Etelä-Korea - Syd Korea - South Korea	40	723	1,1	- 7	50	844	1,3	- 13	+10	+121
KZ Kazakstan - Kazachstan - Kazakhstan	0	10	0,0	- 92	16	140	0,2	+ 24	+16	+129
MY Malesia - Malaysia	36	342	0,5	+ 26	11	145	0,2	+ 6	-25	-197
PH Filippiinit - Filippiinerna - Philippines	10	100	0,2	+ 13	15	150	0,2	- 7	+5	+49
SG Singapore	11	130	0,2	- 22	16	237	0,4	+ 27	+4	+108
TH Thaimaa - Thailand	16	258	0,4	+ 9	18	192	0,3	- 2	+2	-66
TW Taiwan	26	362	0,6	+ 3	21	227	0,3	+ 1	-5	-135
<b>Pohjois-Amerikka - Nordamerika - North America</b>	<b>200</b>	<b>2 909</b>	<b>4,4</b>	<b>+ 3</b>	<b>368</b>	<b>5 302</b>	<b>8,2</b>	<b>+ 6</b>	<b>+167</b>	<b>+2 393</b>
CA Kanada - Canada	47	624	1,0	+ 3	36	494	0,8	- 26	-11	-130
US USA	154	2 284	3,5	+ 3	332	4 803	7,4	+ 11	+178	+2 519
<b>Väli-Amerikka - Mellanamerika - Middle America</b>	<b>31</b>	<b>472</b>	<b>0,7</b>	<b>+ 18</b>	<b>54</b>	<b>562</b>	<b>0,9</b>	<b>- 6</b>	<b>+24</b>	<b>+90</b>
MX Meksiko - Mexico	19	298	0,5	+ 21	46	386	0,6	- 9	+27	+88
<b>Etelä-Amerikka - Sydamerika - South America</b>	<b>98</b>	<b>1 014</b>	<b>1,5</b>	<b>- 6</b>	<b>94</b>	<b>1 040</b>	<b>1,6</b>	<b>+ 13</b>	<b>-4</b>	<b>+26</b>
AR Argentiina - Argentina	1	13	0,0	- 10	4	68	0,1	- 0	+4	+55
BR Brasilia - Brasilien - Brazil	26	473	0,7	- 18	25	361	0,6	+ 18	-1	-111
CL Chile	18	286	0,4	+ 11	39	311	0,5	+ 24	+21	+24
CO Kolumbia - Colombia	8	102	0,2	+ 4	7	81	0,1	- 11	-1	-22
<b>Oseania - Oceanien - Oceania</b>	<b>7</b>	<b>145</b>	<b>0,2</b>	<b>+ 8</b>	<b>67</b>	<b>771</b>	<b>1,2</b>	<b>- 0</b>	<b>+59</b>	<b>+626</b>
AU Australia - Australien - Australia	5	111	0,2	+ 8	60	672	1,0	+ 2	+54	+562

**Taulu 9. Viennin volyymi-indeksi 2010=100**

**Tabell 9. Volymindex, import 2010=100**

**Table 9. Volume index, imports 2010=100**

	Joulukuu December December	Muutos Förändr. Change %	Muutos Förändr. Change %	Vaikutus Effekt Effect* %-yks	Keskiarvo Medeltal Mean**	Muutos Förändr. Change %	Osuus Andel Weights ‰
<b>Tuoteluokka (CPA2008)</b>		2019:12/ 2019:11	2019:12/ 2018:12	2019:12/ 2018:12	2019:01-2019:12	2019:01-2019:12/ 2018:01-2018:12	2018
<b>Produkter efter näringsgren (CPA2008)</b>							
<b>Products by Activity (CPA2008)</b>							
Koko vienti - Totalexport - Total exports	108,3	+10,7	+14,7	+14,7	103,0	+1,1	1 000,0
01 Maa- ja riistataloustuotteet - Jordbruks- och jakt- produkter - Products of agriculture and hunting	60,8	-31,7	+33,0	+0,34	88,8	+5,6	7,1
10 Elintarvikkeet - Livsmedel - Food products	85,9	-14,8	+6,1	+0,25	96,6	+11,2	16,7
11 Juomat - Drycker - Beverages	95,8	-26,5	-2,3	-0,03	115,7	-0,8	3,0
13 Tekstiilit - Textilvaror - Textiles	76,2	-19,1	-7,9	-0,10	96,9	+2,5	4,4
14 Vaatteet - Kläder - Wearing apparel	65,7	-26,9	-9,7	-0,11	95,4	-10,3	4,6
15 Nahka ja nahkatuotteet - Läder, läder- och skinnvaror - Leather and related products	55,3	-41,0	-9,6	-0,05	89,2	-1,8	2,5
16 Puutavara ja puutuotteet - Trä och trävaror - Wood and wood products	100,2	-13,8	-1,4	-0,20	124,0	-0,9	44,1
171 Massa, paperi, kartonki ja pahvi - Massa, papper och papp - Pulp, paper and paperboard	89,2	-4,8	-7,1	-3,18	96,7	-3,8	156,8
172 Paperi-, kartonki- ja pahvituotteet - Varor av papper eller papp - Articles of paper and paperboard	77,0	-6,2	+9,6	+0,08	81,5	+3,5	4,1
19 Koksen ja jalostettujen öljytuotteiden valmistus - Stenkolsprodukter och raffinerade petroleum- produkter - Coke and refined petroleum products	150,3	+14,1	+22,5	+6,91	133,4	+3,9	80,8
20 Kemikaalit ja kemialliset tuotteet - Kemikalier och kemiska produkter - Chemicals and chemical products	99,0	+1,1	+6,2	+1,36	103,2	+4,3	75,5
21 Lääkkeiden lähtöaineet ja lääkevalmisteet - Farma- ceutiska basprodukter och läkemedel - Basic pharma- ceutical products and pharmaceutical preparations	56,1	-26,9	-20,1	-0,59	68,1	-3,8	13,2
22 Kumi- ja muovituotteet - Gummi- och plastvaror - Rubber and plastic products	78,0	-25,0	-3,7	-0,23	110,3	-2,6	23,6
23 Muut ei-metalliset mineraalituotteet - Andra icke- metalliska mineraliska produkter - Other non-metallic mineral products	68,9	-27,9	-7,8	-0,17	92,2	-5,5	9,1
241 Rauta, teräs ja rautaseokset - Järn och stål samt ferrolegeringar - Basic iron and steel and ferro-alloys	71,3	-27,0	-3,6	-0,48	113,5	-4,3	59,4
244 Jalometallit ja muut värimetallit - Andra metaller än järn - Basic precious and other non-ferrous metals	87,2	-29,2	-27,1	-5,52	119,4	-12,0	57,5
25 Metallituotteet (pl koneet ja laitteet) - Metallvaror - Fabricated metal products	120,4	-2,7	+23,9	+1,45	125,7	-0,2	20,1
26 Tietokoneet ja elektroniset ja optiset laitteet - Datorer, elektronikvaror och optik - Computer, electronic and optical products	64,0	+4,2	+0,4	+0,04	59,1	+6,9	53,4
27 Sähkölaitteet - Elapparatur - Electrical equipment	81,3	-16,4	+0,4	+0,05	85,1	-12,0	63,3
28 Koneet ja laitteet - Maskiner och apparater - Machinery and equipment	100,6	-6,4	-4,4	-1,85	107,5	-0,2	128,4
29 Moottoriajoneuvot ja perävaunut - Motorfordon och släpfordon - Motor vehicles and trailers	175,8	-22,8	-30,2	-15,29	249,0	+2,6	65,0
38 Jätteiden keruu, käsittely- ja loppusijoituspalvelut - Avfallshanteringsjänster - Waste collection, treatment and disposal services	135,5	+0,0	+33,4	+0,67	112,1	+6,1	6,4
58 Kustannuspalvelut - Förlagstjänster - Publishing services	29,3	+29,0	-28,7	-0,06	29,9	-37,4	1,5

\* Alaindeksin muutoksen vaikutus kokonaisindeksin muutokseen - Effekt av förändringen av subindex på förändringen av totalindex - Effect of change of subindex on change of totalindex

\*\* Kahdentoista kuukauden liukuva keskiarvo - Tolv månaders glidande medelvärde - Moving 12-month averages

**Taulu 10. Tuonnin volyymi-indeksi 2010=100**  
**Tabell 10. Volymindex, import 2010=100**  
**Table 10. Volume index, imports 2010=100**

	Joulukuu December December	Muutos Förändr. Change %	Muutos Förändr. Change %	Vaikutus Effekt Effect* %-yks	Keskisarvo Medeltal Mean**	Muutos Förändr. Change %	Osuus Andel Weights ‰
<b>Tuoteluokka (CPA2008)</b>		2019:12/ 2019:11	2019:12/ 2018:12	2019:12/ 2018:12	2019:01-2019:12	2019:01-2019:12/ 2018:01-2018:12	2018
<b>Produkter efter näringsgren (CPA2008)</b>							
<b>Products by Activity (CPA2008)</b>							
Koko tuonti - Totalimport - Total imports	102,5	+1,3	-2,7	-2,7	106,3	+0,8	1 000,0
01 Maa- ja riistataloustuotteet - Jordbruks- och jakt- produkter - Products of agriculture and hunting	165,6	+31,6	+11,1	+0,21	127,5	+1,5	18,9
061 Raakaöljy - Råpetroleum - Crude petroleum	100,8	+32,6	+2,1	+0,10	84,7	-1,7	81,5
07 Metallimalmit - Metallmalmer - Metal ores	84,7	+37,0	+19,1	+0,23	73,9	-2,3	25,3
10 Elintarvikkeet - Livsmedel - Food products	104,1	+7,6	+19,1	+0,52	99,3	+6,8	45,6
13 Tekstiilit - Textilvaror - Textiles	75,9	-3,7	+0,0	+0,00	87,6	+0,5	9,1
14 Vaatteet - Kläder - Wearing apparel	76,6	-0,3	+10,4	+0,10	91,2	-0,5	20,5
15 Nahka ja nahkatuotteet - Läder, läder- och skinnvaror - Leather and related products	72,4	-8,6	+1,0	+0,00	92,0	-4,3	7,5
16 Puutavara ja puutuotteet - Trä och trävaror - Wood and wood products	86,1	-17,1	+11,5	+0,05	97,2	+3,5	9,4
19 Koksen ja jalostettujen öljytuotteiden valmistus - Stenkolsprodukter och raffinerade petroleumprodukter - Coke and refined petroleum products	118,3	+23,5	+19,9	+0,52	108,2	+9,2	39,5
20 Kemikaalit ja kemialliset tuotteet - Kemikalier och kemiska produkter - Chemicals and chemical products	91,9	-9,0	-10,5	-0,58	107,8	-1,3	77,9
21 Lääkkeiden lähtöaineet ja lääkevalmisteet - Farma- ceutiska basprodukter och läkemedel - Basic pharma- ceutical products and pharmaceutical preparations	128,4	-8,4	+2,4	+0,06	137,6	-1,2	30,2
22 Kumi- ja muovituotteet - Gummi- och plastvaror - Rubber and plastic products	85,9	-16,3	-0,7	-0,02	114,6	-0,8	26,7
23 Muut ei-metalliset mineraalituotteet - Andra icke- metalliska mineraliska produkter - Other non-metallic mineral products	93,9	-17,3	-3,8	-0,04	112,0	-3,0	12,7
241 Rauta, teräs ja rautaseokset - Järn och stål samt ferrolegeringar - Basic iron and steel and ferro-alloys	103,7	-17,1	-10,7	-0,15	133,9	-4,7	19,2
244 Jalometallit ja muut värimetallit - Andra metaller än järn - Basic precious and other non-ferrous metals	102,6	+3,6	-17,0	-0,47	114,0	-22,8	36,8
25 Metallituotteet (pl koneet ja laitteet) - Metallvaror - Fabricated metal products	158,1	+35,8	+38,5	+0,86	135,4	+8,5	28,9
26 Tietokoneet ja elektroniset ja optiset laitteet - Datorer, elektronikvaror och optik - Computer, electronic and optical products	88,4	-6,3	-0,8	-0,05	85,6	-1,0	92,0
27 Sähkölaitteet - Elapparatur - Electrical equipment	109,0	-7,6	-3,3	-0,13	121,0	-0,2	51,3
28 Koneet ja laitteet - Maskiner och apparater - Machinery and equipment	117,4	+4,2	+8,4	+0,53	122,6	+7,1	85,7
29 Moottoriajoneuvot ja perävaunut - Motorfordon och släpfordon - Motor vehicles and trailers	116,0	-10,1	-11,8	-1,02	137,6	-1,0	95,3
35 Sähkö, kaasu, lämpö ja ilmastointi - El, gas, värme och kyla - Electricity, gas, steam and air conditioning	141,4	-19,4	-13,9	-0,24	161,1	+4,8	15,4
38 Jätteiden keruu, käsittely- ja loppusijoituspalvelut - Avfallshanteringstjänster - Waste collection, treatment and disposal services	113,5	+25,7	-6,3	-0,08	123,9	+4,9	14,9

\* Alaindeksin muutoksen vaikutus kokonaisindeksin muutokseen - Effekt av förändringen av subindex på förändringen av totalindex - Effect of change of subindex on change of totalindex

\*\* Kahdentoista kuukauden liukuva keskiarvo - Tolv månaders glidande medelvärde - Moving 12-month averages

**Taulu 11. Viennin yksikköarvoindeksi 2010=100**  
**Tabell 11. Enhetsvärdeindex, export 2010=100**  
**Table 11. Unit value index, exports 2010=100**

	Joulukuu December December	Muutos Förändr. Change %	Muutos Förändr. Change %	Vaikutus Effekt Effect* %-yks	Keskiarvo Medeltal Mean**	Muutos Förändr. Change %	Osuus Andel Weights ‰
<b>Tuoteluokka (CPA2008)</b>		2019:12/ 2019:11	2019:12/ 2018:12	2019:12/ 2018:12	2019:01-2019:12	2019:01-2019:12/ 2018:01-2018:12	2018
<b>Produkter efter näringsgren (CPA2008)</b>							
<b>Products by Activity (CPA2008)</b>							
Koko vienti - Totalexport - Total exports	117,6	-0,2	-0,4	-0,4	118,6	+1,0	1 000,0
01 Maa- ja riistataloustuotteet - Jordbruks- och jakt- produkter - Products of agriculture and hunting	74,3	-3,2	-0,8	-0,01	83,1	+2,9	7,1
10 Elintarvikkeet - Livsmedel - Food products	118,0	+0,0	+0,4	+0,00	118,5	+3,1	16,7
11 Juomat - Drycker - Beverages	109,0	-0,1	+3,7	+0,00	108,9	+3,8	3,0
13 Tekstiilit - Textilvaror - Textiles	109,3	+0,9	+1,5	+0,00	108,3	+0,1	4,4
14 Vaatteet - Kläder - Wearing apparel	129,4	-1,2	+4,1	+0,00	127,6	+2,2	4,6
15 Nahka ja nahkatuotteet - Läder, läder- och skinnvaror - Leather and related products	122,8	+1,5	-2,9	-0,01	116,2	+0,9	2,5
16 Puutavara ja puutuotteet - Trä och trävaror - Wood and wood products	97,8	-2,7	-11,1	-0,13	104,1	-5,1	44,1
171 Massa, paperi, kartonki ja pahvi - Massa, papper och papp - Pulp, paper and paperboard	109,1	+0,2	-11,5	-0,57	114,9	-2,6	156,8
172 Paperi-, kartonki- ja pahvituotteet - Varor av papper eller papp - Articles of paper and paperboard	122,0	+2,1	+2,5	+0,00	121,2	+2,2	4,1
19 Koksen ja jalostettujen öljytuotteiden valmistus - Stenkolsprodukter och raffinerade petroleum- produkter - Coke and refined petroleum products	105,3	+1,7	+15,5	+0,26	101,8	+0,9	80,8
20 Kemikaalit ja kemialliset tuotteet - Kemikalier och kemiska produkter - Chemicals and chemical products	120,8	+3,3	-0,9	-0,03	120,6	-1,7	75,5
21 Lääkkeiden lähtöaineet ja lääkevalmisteet - Farma- ceutiska basprodukter och läkemedel - Basic pharma- ceutical products and pharmaceutical preparations	129,4	+29,3	+16,8	+0,05	99,0	-5,3	13,2
22 Kumi- ja muovituotteet - Gummi- och plastvaror - Rubber and plastic products	108,6	-2,2	-1,2	-0,01	109,0	+1,2	23,6
23 Muut ei-metalliset mineraalituotteet - Andra icke- metalliska mineraliska produkter - Other non-metallic mineral products	117,2	+2,4	+4,1	+0,00	115,9	+3,9	9,1
241 Rauta, teräs ja rautaseokset - Järn och stål samt ferrolegeringar - Basic iron and steel and ferro-alloys	95,9	-0,9	-1,5	-0,03	94,7	-2,6	59,4
244 Jalometallit ja muut värimetallit - Andra metaller än järn - Basic precious and other non-ferrous metals	119,8	+2,9	+16,6	+0,24	113,2	+4,7	57,5
25 Metallituotteet (pl koneet ja laitteet) - Metallvaror - Fabricated metal products	93,5	-7,0	-7,4	-0,04	100,3	+1,4	20,1
26 Tietokoneet ja elektroniset ja optiset laitteet - Datorer, elektronikvaror och optik - Computer, electronic and optical products	136,0	+2,4	-0,7	-0,02	133,9	-0,8	53,4
27 Sähkölaitteet - Elapparatur - Electrical equipment	127,1	+7,9	+3,3	+0,06	126,2	+8,6	63,3
28 Koneet ja laitteet - Maskiner och apparater - Machinery and equipment	116,0	+2,9	+6,9	+0,22	111,8	+5,1	128,4
29 Mootoriajoneuvot ja perävaunut - Motorfordon och släpfordon - Motor vehicles and trailers	149,4	-1,3	+4,1	+0,08	147,9	+1,3	65,0
38 Jätteiden keruu, käsittely- ja loppusijoituspalvelut - Avfallshanteringsjänster - Waste collection, treatment and disposal services	103,4	-4,1	-14,6	-0,03	115,7	-5,1	6,4
58 Kustannuspalvelut - Förlagstjänster - Publishing services	90,9	+1,2	-10,5	-0,01	93,9	-4,8	1,5

\* Alaindeksin muutoksen vaikutus kokonaisindeksin muutokseen - Effekt av förändringen av subindex på förändringen av totalindex - Effect of change of subindex on change of totalindex

\*\* Kahdentoista kuukauden liukuva keskiarvo - Tolv månaders glidande medelvärde - Moving 12-month averages

**Taulu 12. Tuonnin yksikköarvoindeksi 2010=100**

**Tabell 12. Enhetsvärdeindex, import 2010=100**

**Table 12. Unit value index, imports 2010=100**

	Joulukuu December December	Muutos Förändr. Change %	Muutos Förändr. Change %	Vaikutus Effekt Effect* %-yks	Keskisarvo Medeltal Mean**	Muutos Förändr. Change %	Osuus Andel Weights ‰
	2019:12	2019:12/ 2019:11	2019:12/ 2018:12	2019:12/ 2018:12	2019:01-2019:12	2019:01-2019:12/ 2018:01-2018:12	2018
<b>Tuoteluokka (CPA2008)</b>							
<b>Produkter efter näringsgren (CPA2008)</b>							
<b>Products by Activity (CPA2008)</b>							
Koko tuonti - Totalimport - Total imports	119,4	+0,1	+1,9	+1,9	117,8	-1,8	1000,0
01 Maa- ja riistataloustuotteet - Jordbruks- och jakt- produkter - Products of agriculture and hunting	103,0	+1,7	+3,7	+0,1	101,5	-0,6	18,9
061 Raakaöljy - Råpetroleum - Crude petroleum	124,4	+5,5	+13,9	+0,8	121,6	-5,1	81,5
062 Maakaasu - Naturgas - Natural gas	89,2	+0,2	-19,9	-0,1	97,3	-6,1	8,9
07 Metallimalmit - Metallmalmer - Metal ores	112,3	-16,8	-6,6	-0,2	125,6	-0,3	25,3
10 Elintarvikkeet - Livsmedel - Food products	124,1	+0,1	+0,8	+0,0	123,9	+1,2	45,6
13 Tekstiilit - Textilvaror - Textiles	117,9	-0,5	+2,2	+0,0	116,4	+1,9	9,1
14 Vaatteet - Kläder - Wearing apparel	122,6	-2,8	-2,3	-0,1	122,3	+1,6	20,5
15 Nahka ja nahkatuotteet - Läder, läder- och skinnvaror - Leather and related products	131,4	-0,8	+1,6	+0,0	128,5	+0,4	7,5
16 Puutavara ja puutuotteet - Trä och trävaror - Wood and wood products	118,7	+2,2	+0,5	+0,0	118,6	+2,2	9,4
19 Koksen ja jalostettujen öljytuotteiden valmistus - Stenkolsprodukter och raffinerade petroleum- produkter - Coke and refined petroleum products	106,0	+2,0	+1,6	+0,1	106,6	-6,5	39,5
20 Kemikaalit ja kemialliset tuotteet - Kemikalier och kemiska produkter - Chemicals and chemical products	115,1	+1,9	-1,6	-0,1	115,5	-3,4	77,9
21 Lääkkeiden lähtöaineet ja lääkevalmisteet - Farma- ceutiska basprodukter och läkemedel - Basic pharma- ceutical products and pharmaceutical preparations	85,5	-0,4	-0,7	-0,0	85,0	+1,9	30,2
22 Kumi- ja muovituotteet - Gummi- och plastvaror - Rubber and plastic products	120,0	+0,4	+1,6	+0,0	118,5	+1,9	26,7
23 Muut ei-metalliset mineraalituotteet - Andra icke- metalliska mineraliska produkter - Other non-metallic mineral products	123,0	+0,7	+2,5	+0,0	123,1	+3,8	12,7
241 Rauta, teräs ja rautaseokset - Järn och stål samt ferrolegeringar - Basic iron and steel and ferro-alloys	97,3	+4,1	+4,4	+0,1	95,9	+2,8	19,2
244 Jalometallit ja muut värimetallit - Andra metaller än järn - Basic precious and other non-ferrous metals	153,9	+0,2	+26,7	+0,8	129,7	+1,4	36,8
25 Metallituotteet (pl koneet ja laitteet) - Metallvaror - Fabricated metal products	129,0	+14,7	+13,7	+0,4	112,7	-0,6	28,9
26 Tietokoneet ja elektroniset ja optiset laitteet - Datorer, elektronikvaror och optik - Computer, electronic and optical products	140,0	+1,0	+0,9	+0,1	134,5	-3,9	92,0
27 Sähkölaitteet - Elapparatur - Electrical equipment	112,0	-0,1	+1,2	+0,1	111,2	+2,4	51,3
28 Koneet ja laitteet - Maskiner och apparater - Machinery and equipment	118,4	+0,0	+2,0	+0,2	117,6	+2,9	85,7
29 Moottoriajoneuvot ja perävaunut - Motorfordon och släpfordon - Motor vehicles and trailers	144,4	-0,2	+1,1	+0,1	140,7	+1,2	95,3
35 Sähkö, kaasu, lämpö ja ilmastointi - El, gas, värme och kyla - Electricity, gas, steam and air conditioning	79,6	-15,4	-30,3	-0,4	95,3	-1,4	15,4
38 Jätteiden keruu, käsittely- ja loppusijoituspalvelut - Avfallshanteringstjänster - Waste collection, treatment and disposal services	63,6	-2,0	+0,4	+0,0	67,2	-5,3	14,9

\* Alaindeksin muutoksen vaikutus kokonaisindeksin muutokseen - Effekt av förändringen av subindex på förändringen av totalindex - Effect of change of subindex on change of totalindex

\*\* Kahdentoista kuukauden liukuva keskiarvo - Tolv månaders glidande medelvärde - Moving 12-month averages

Monthly statistics on the international trade in goods, December 2019  
2019:K12EN, 28.2.2020

Inquiries:

Kaarna, Anssi tel. +358 40 332 8153

Telasuo, Christina tel. +358 40 332 1828

E-mail: [forename.surname@tulli.fi](mailto:forename.surname@tulli.fi)

The preliminary statistics and monthly statistics on international trade for January 2020 will be published on the following dates:

Preliminary statistics 2029:E01 9.3.2020

Monthly statistics 2020:K01 31.3.2020

More specific data on countries and goods, as well as statistics on logistics, are available free of charge via the the Uljas statistical database (ULJAS) [uljas.tulli.fi](http://uljas.tulli.fi)

ISSN 1796-0479 = Official Statistics of Finland (pdf)

ISSN 2342-2335 = Monthly statistics on the international trade in goods (online)

Yhteystiedot:

Tulli  
Tilastointi

Opastinsilta 12  
PL 512  
00101 Helsinki

Vaihde 0295 5200  
Tilastopalvelu 0295 52335  
[tilastot@tulli.fi](mailto:tilastot@tulli.fi)

Kontaktuppgifter:

Tullen  
Statistik

Semaförbron 12  
PB 512  
00101 Helsingfors

Växel 0295 5200  
Statistikservice 0295 52335  
[statistik@tulli.fi](mailto:statistik@tulli.fi)

Contact information:

Finnish Customs  
Statistics

Opastinsilta 12  
PO Box 512  
FI-00101 Helsinki

Exchange + 358 295 5200  
Statistics service + 358 295 52335  
[statistics@tulli.fi](mailto:statistics@tulli.fi)