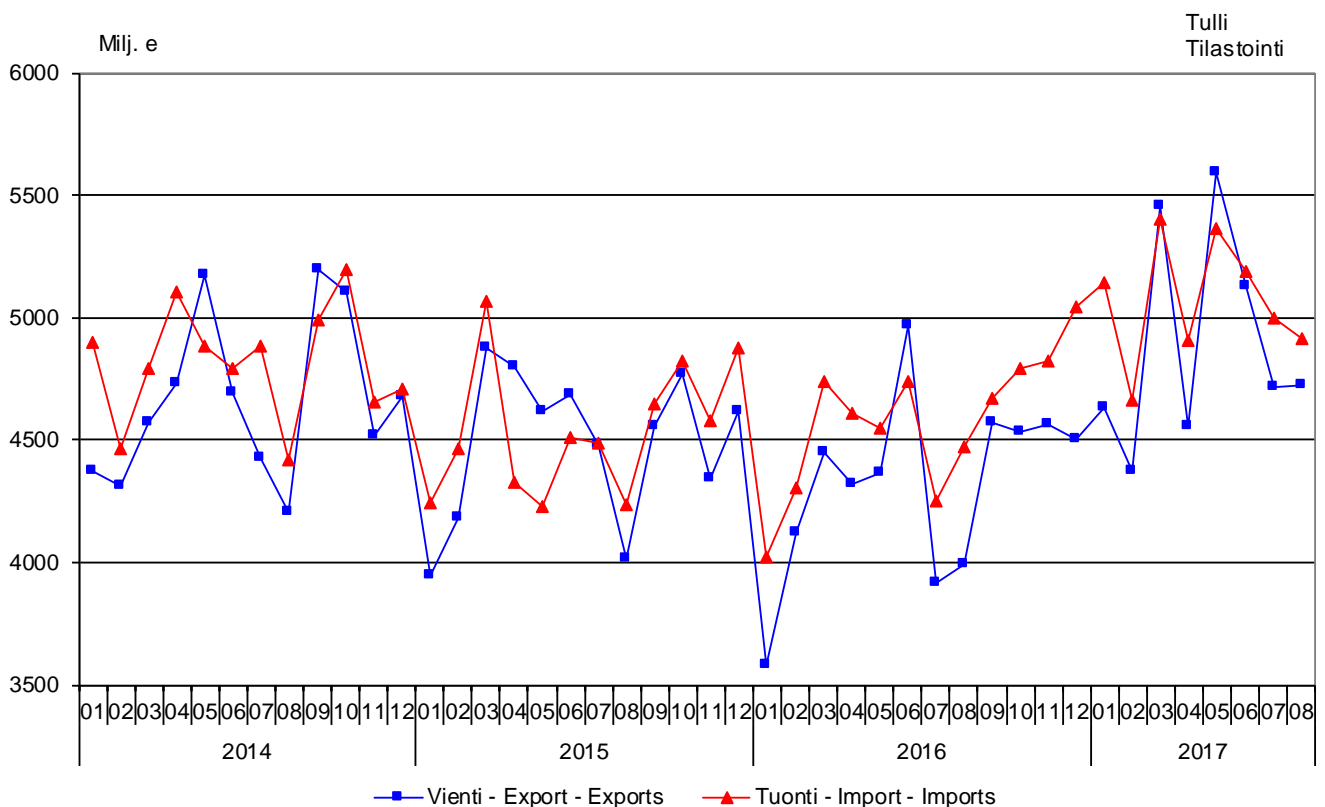




Monthly statistics on the international trade in goods

August 2017

Kuvio 1. Suomen vienti ja tuonti 2014 – 2017
Figur 1. Finlands export och import 2014 – 2017
Figure 1. Exports and imports of Finland 2014 – 2017



Helsinki 31.10.2017. Free for publication at 9.00 a.m..

Quoting is encouraged provided Finnish Customs is acknowledged as the source.

BOTH EXPORT VOLUME AND EXPORT PRICES INCREASED IN AUGUST

The value of Finnish exports of goods increased by 18 per cent in August according to international trade in goods statistics provided by Finnish Customs. The value of Finnish exports was slightly over 4.7 billion euros. Export prices increased by 5.2 per cent and export volume by 14.2 per cent. In January-August the value of exports grew by 16 per cent.

The value of imports increased by ten per cent in August and was 4.9 billion euros. Import prices increased by 4.9 per cent and import volume by 6.5 per cent. In January-August the total import value increased by 14 per cent compared to same period of the previous year.

The balance of trade showed a deficit of 187 million euros in August. In January-August the balance of trade had a deficit of 1.4 billion euros. In August the previous year the trade deficit was 481 million euros, and in January-August the trade balance showed a deficit of almost two billion euros. The terms of trade for foreign trade are calculated based on the unit value index. Terms of trade show the ratio between export and import prices. The terms of trade improved in August because export prices grew more than import prices. The point figure in August was 100,7, while it was 100,5 August the previous year. The terms of trade weakened from the previous month's point figure of 102,4.

As in the previous months, exports grew steadily in almost all of the major commodity groups. The value of exports of cars, ore and concentrates increased sharply. Exports of instruments and meters, medicines and nickel declined. In imports, there was also growth in almost all major categories. Significant increase was recorded in the import of motor vehicle parts. Imports of consumer goods fell slightly.

Exports to EU member states increased by 21 per cent in August and exports to non-EU countries by 14 per cent. The most important export countries to rise in August were Germany, Sweden, the Netherlands, China and Russia. Exports to the United States and the United Kingdom decreased. Imports from EU countries increased by 11 per cent and imports from non-EU countries by eight per cent in August. Imports from the Netherlands and the United States decreased, while imports from Germany, Sweden, China, the United Kingdom and Russia increased.

Taulu 1. Kokonaiskehitys-Totalutveckling-Total development (milj. euroa, e million)

| | Elokuu Augusti August | | Muutos Förändring Change | Tammi-elokuu Januari-augusti January-August | | Muutos Förändring Change |
|-----------------------------|-----------------------------|-------|--------------------------------|---|--------|--------------------------------|
| | 2016 | 2017 | % | 2016 | 2017 | % |
| Vienti/Export/Exports (fob) | 3 993 | 4 723 | 18 | 33 707 | 39 174 | 16 |
| Tuonti/Import/Imports (cif) | 4 474 | 4 911 | 10 | 35 679 | 40 574 | 14 |
| Tase/Balans/Balance | -481 | -187 | | -1 972 | -1 401 | |

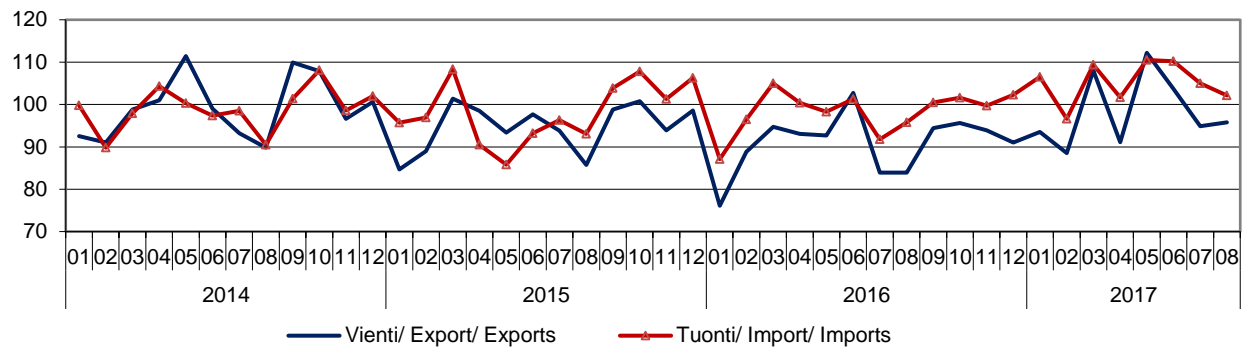
Taulu 2. Ulkomaankaupan indeksit – Index för utrikeshandel – Foreign trade indexes

| 2010=100 | Elokuu Augusti August | | Muutos% Förändr. - Change | | Keskiarvo* Medeltal - Mean | Muutos Förändr. - Change |
|---|-----------------------------|---------|------------------------------|---------------------|-------------------------------|-------------------------------------|
| | 2016:08 | 2017:08 | 2017:08/ 2017:07 | 2017:08/ 2016:08 | 2016:09–2017:08 | 2016:09–2017:08/ 2015:09–2016:08 |
| Volyyimi-indeksi – Volymindex - Volume index | | | | | | |
| Vienti/Export/Exports | 83,9 | 95,8 | +1,0 | +14,2 | 96,9 | +4,9 |
| Tuonti/Import/Imports | 95,8 | 102,1 | -2,7 | +6,5 | 103,8 | +4,2 |
| Yksikköarvoindeksi – Enhetsvärdeindex - Unit value index | | | | | | |
| Vienti/Export/Exports | 106,4 | 111,9 | -0,4 | +5,2 | 111,1 | +5,5 |
| Tuonti/Import/Imports | 105,9 | 111,1 | +1,3 | +4,9 | 109,6 | +5,7 |

* Kahdentoista kuukauden liukuva keskiarvo – Tolv månaders glidande medelvärde – Moving 12-months averages

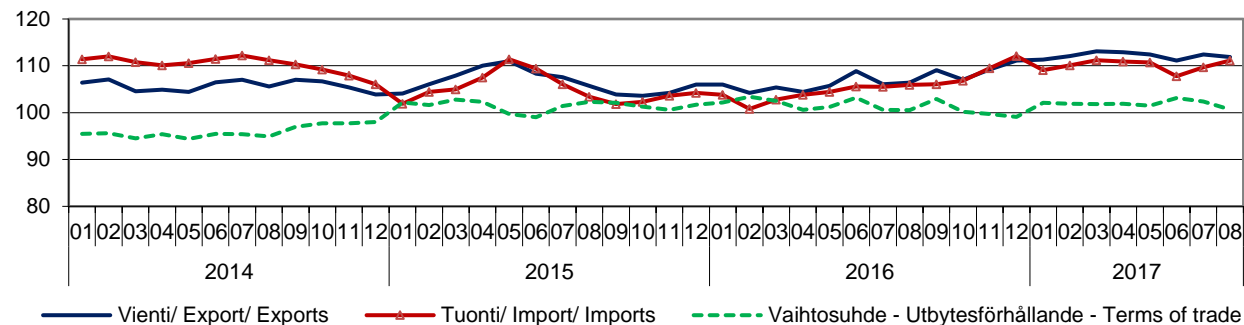
Kuvio/Figur/Figure 2. Volyymi-indeksi/Volymindex/Volume index 2014–2017
2010 = 100

Tulli
 Tilastointi



Kuvio/Figur/Figure 3. Yksikköarvoindeksi/Enhetsvärdeindex/Unit value index
Vaihtosuhte/Utbytesförhållande/Terms of trade 2014–2017
2010 = 100

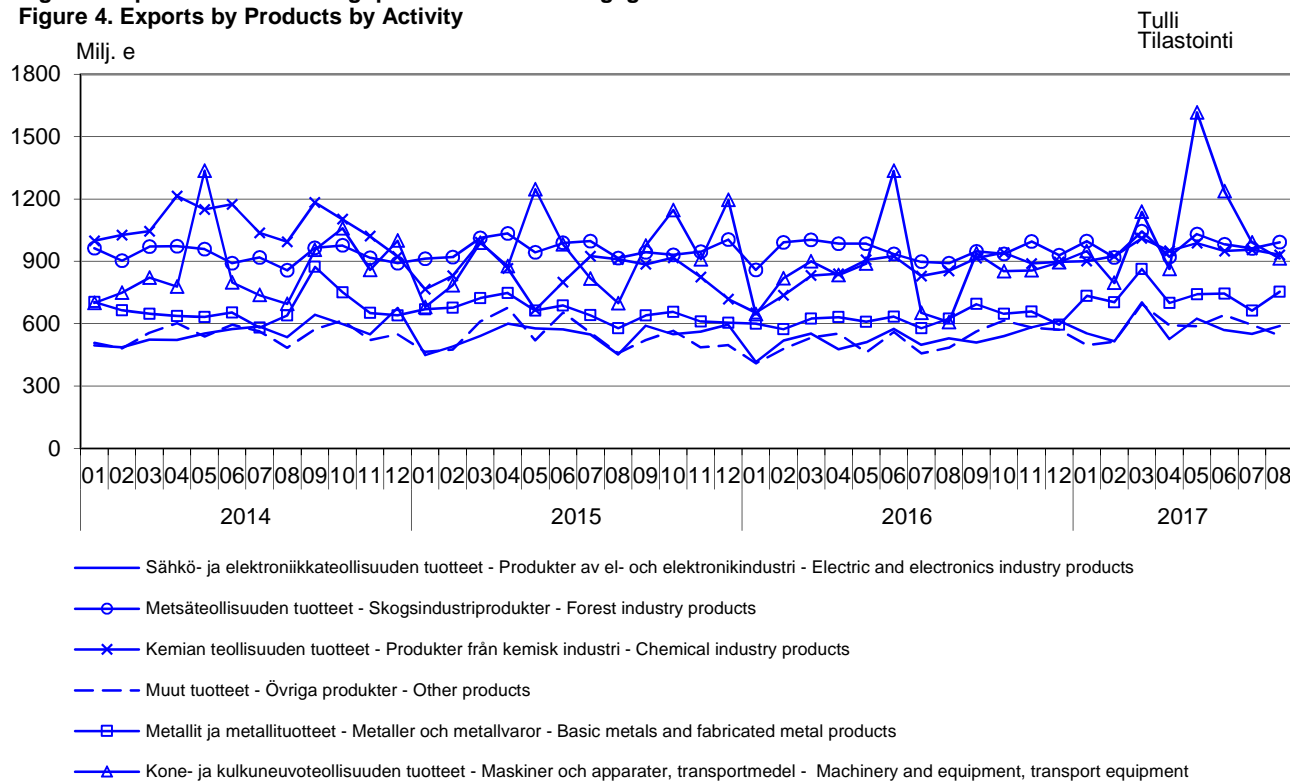
Tulli
 Tilastointi



Kuvio 4. Vienti tuoteluokittain (CPA) 2014 – 2017

Figur 4. Exporten fördelad enligt produkter efter näringsgren

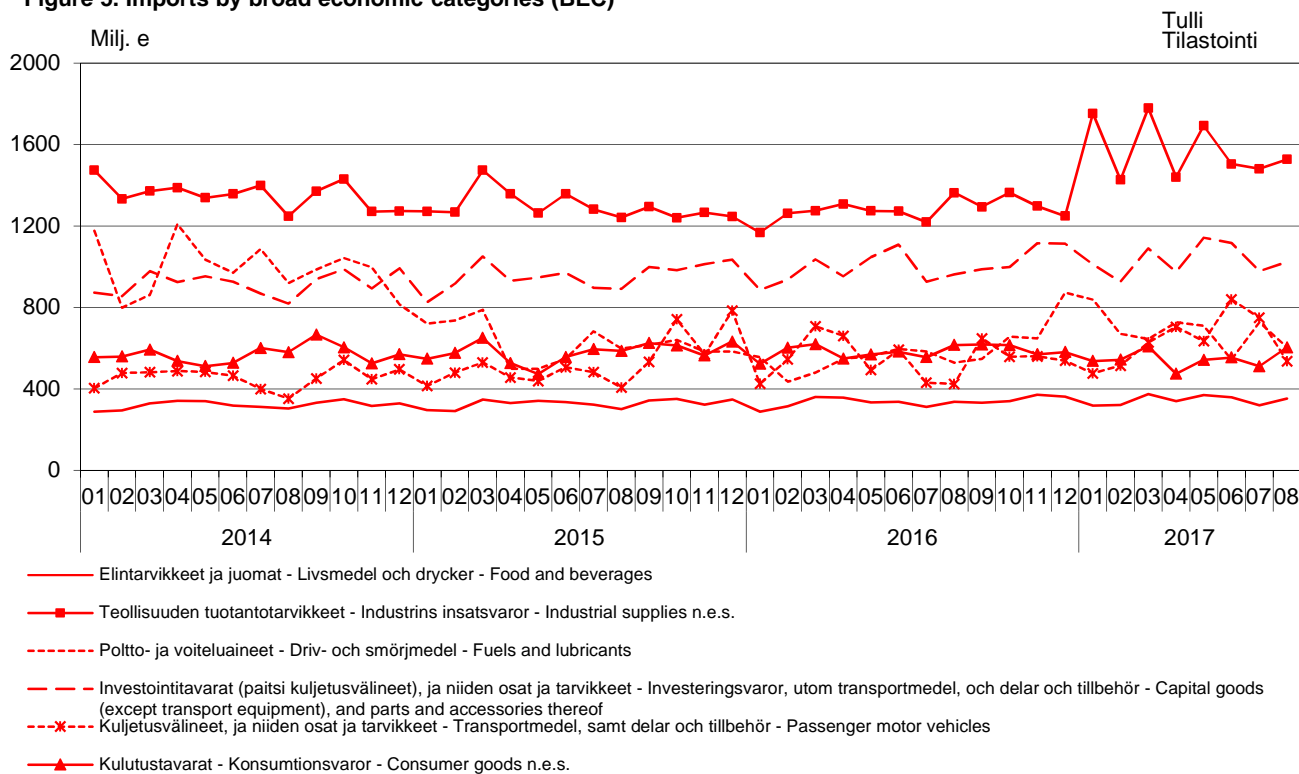
Figure 4. Exports by Products by Activity



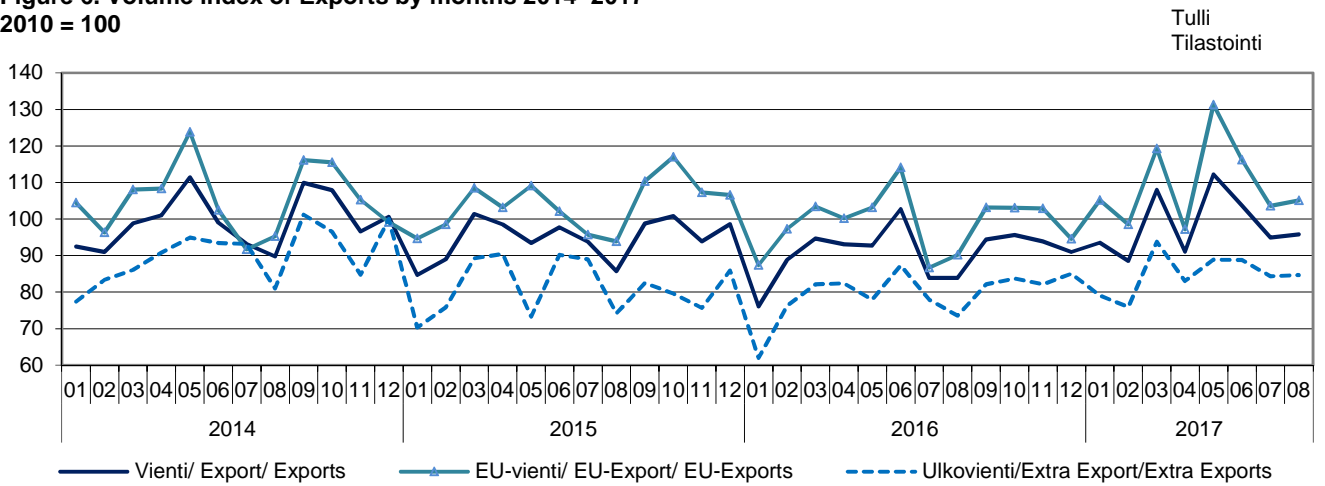
Kuvio 5. Tuonti makrotaloudellisten luokkien (BEC) mukaan 2014 – 2017

Figur 5. Importen fördelad enligt makroekonomiska kategorier (BEC)

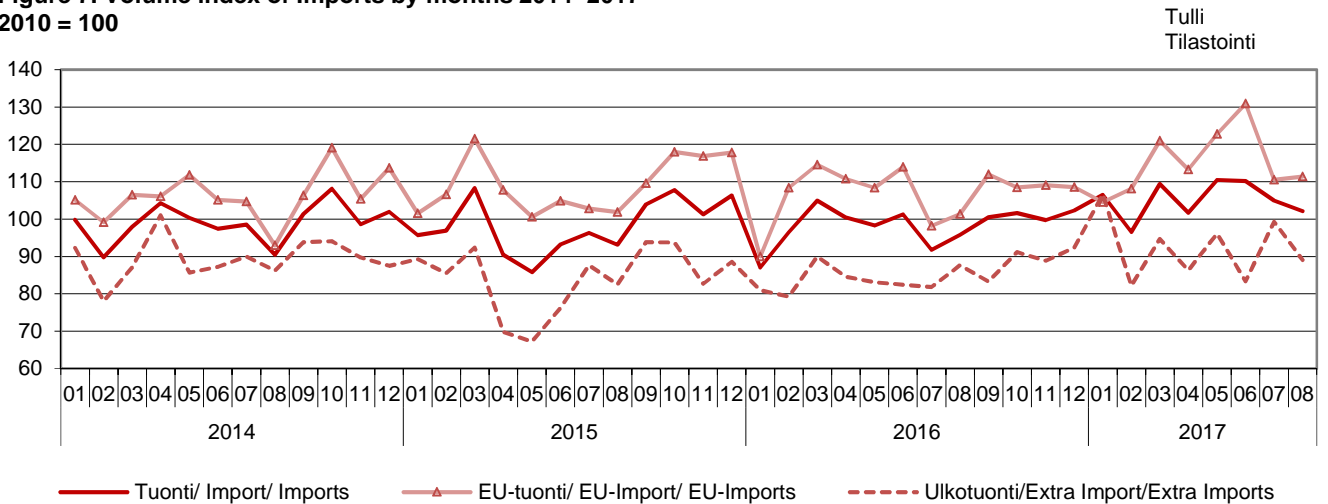
Figure 5. Imports by broad economic categories (BEC)



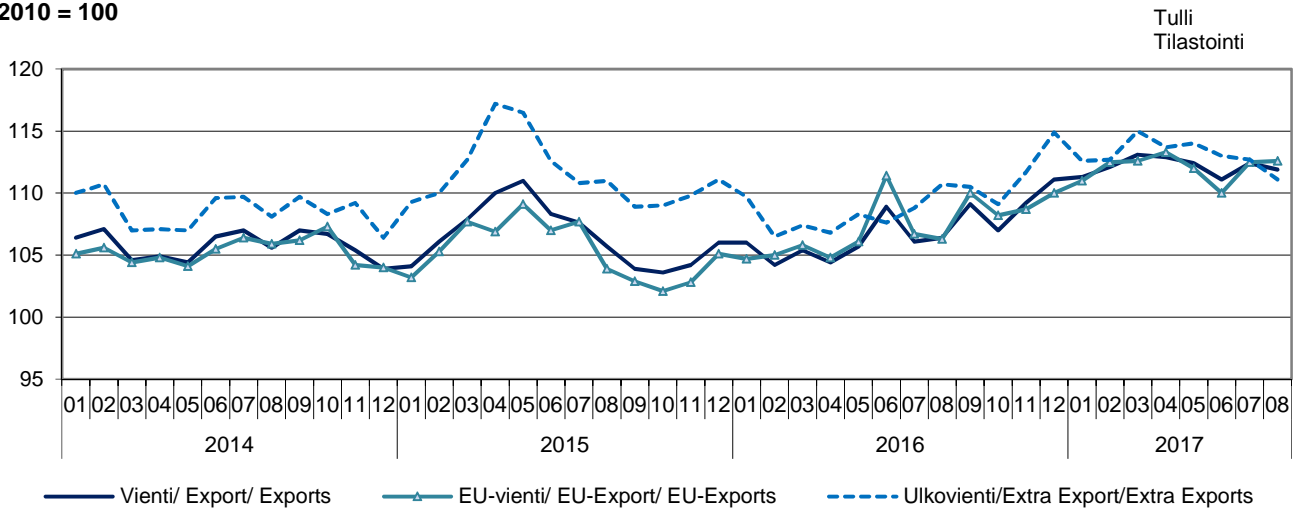
Kuvio 6. Viennin volyymi-indeksi kuukausittain 2014–2017
Figur 6. Volymindex av export månatligen 2014–2017
Figure 6. Volume index of Exports by months 2014–2017
 2010 = 100



Kuvio 7. Tuonnin volyymi-indeksi kuukausittain 2014–2017
Figur 7. Volymindex av import månatligen 2014–2017
Figure 7. Volume index of Imports by months 2014–2017
 2010 = 100

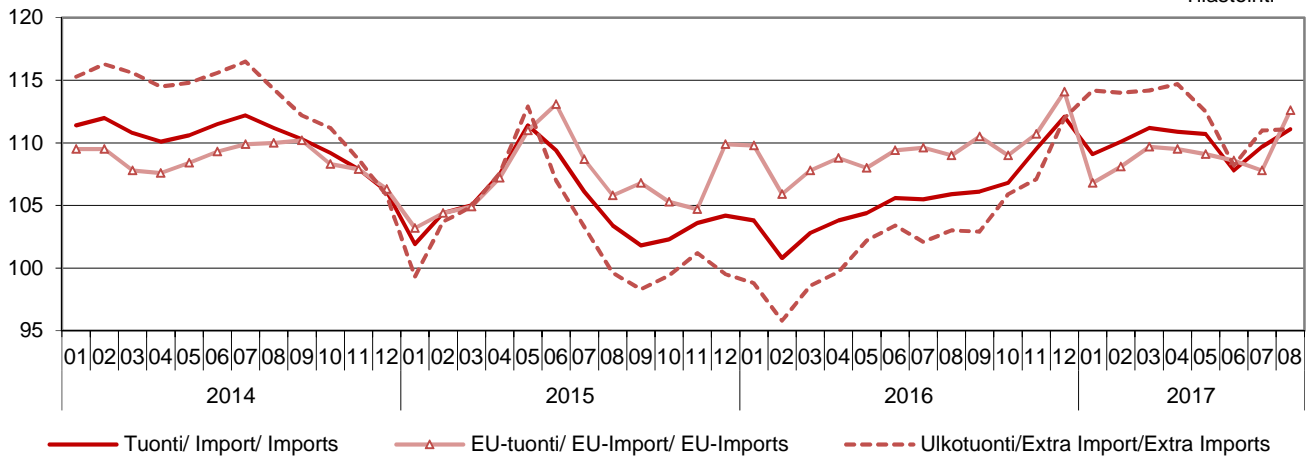


Kuvio 8. Viennin yksikköarvoindeksi kuukausittain 2014–2017
Figur 8. Enhetsvärdeindex av export månatligen 2014–2017
Figure 8. Unit value index of Exports by months 2014–2017
 2010 = 100



Kuvio 9. Tuonnin yksikköarvoindeksi kuukausittain 2014–2017
Figur 9. Enhetsvärdeindex av export månatligen 2014–2017
Figure 9. Unit value index of Imports by months 2014–2017
2010 = 100

Tulli
Tilastointi



Taulu 3. Ulkomaankaupan indeksit
Tabell 3. Index för utrikeshandel
Table 3. Foreign trade indexes

| | Elokuu | | Muutos % | | Keskiarvo * | Muutos % |
|---|------------------|-------------------|------------------|------------------|-----------------|-------------------|
| | Augusti - August | Förändr. - Change | 2017:08/ 2017:07 | 2017:08/ 2016:08 | | |
| | 2016:08 | 2017:08 | 2017:07 | 2016:08 | 2016:09–2017:08 | Förändr. - Change |
| | 2015:09–2016:08 | | | | | |
| Volymyymi-indeksi / Volymindex / Volume index | | | | | | |
| Vienti/Export/Exports | 83,9 | 95,8 | +1,0 | +14,2 | 96,9 | +4,9 |
| EU-vienti/EU- export/EU-Exports | 90,2 | 105,1 | +1,5 | +16,5 | 106,7 | +4,6 |
| Ulkovienti/Extra export/Extra Exports | 73,6 | 84,7 | +0,5 | +15,1 | 84,3 | +7,2 |
| Tuonti/Import/Imports | 95,8 | 102,1 | -2,7 | +6,5 | 103,8 | +4,2 |
| EU-tuonti/EU-import/EU-Imports | 101,4 | 111,4 | +0,8 | +9,9 | 113,4 | +4,0 |
| Ulkotuonti/Extra import/Extra Imports | 87,7 | 89,0 | -10,4 | +1,5 | 91,1 | +6,3 |
| Yksikköarvoindeksi / Enhetsvärdeindex / Unit value index | | | | | | |
| Vienti/Export/Exports | 106,4 | 111,9 | -0,4 | +5,2 | 111,1 | +5,5 |
| EU-vienti/EU-export/EU-Exports | 106,3 | 112,6 | +0,1 | +6,0 | 111,1 | +5,5 |
| Ulkovienti/Extra export/Extra Exports | 110,7 | 111,1 | -1,4 | +0,4 | 112,6 | +3,5 |
| Tuonti/Import/Imports | 105,9 | 111,1 | +1,3 | +4,9 | 109,6 | +5,7 |
| EU-tuonti/EU-import/EU-Imports | 109,0 | 112,6 | +4,4 | +3,2 | 109,7 | +1,6 |
| Ulkotuonti/Extra import/Extra Imports | 103,0 | 111,1 | +0,1 | +7,8 | 110,6 | +10,4 |
| Vaihtosuhte/Bytesförhållande/Terms of Trade | 100,5 | 100,7 | -1,7 | +0,3 | 101,4 | -0,2 |

* Kahdentoista kuukauden liukuva keskiarvo - Tolv månaders glidande medelvärde - Moving 12-month averages

Taulu 4. Vienti SITC:n mukaan
Tabell 4. Exporten enligt SITC
Table 4. Exports by SITC

| SITC Rev.4 | Elokuu - Augusti 2017 | | | Tammi-elokuu 2017 Januari-augusti 2017 | | |
|---|-----------------------------------|------------------------------|--------------------------------|---|------------------------------|--------------------------------|
| | arvo värde value milj. e | osuus andel share % | muutos ändr. change % | arvo värde value milj. e | osuus andel share % | muutos ändr. change % |
| Koko vienti - Totalexport - Total exports | 4 723 | 100,0 | + 18 | 39 174 | 100,0 | + 16 |
| 0 Elintarvikkeet ja elävät eläimet - Livsmedel och levande djur - Food and live animals | 117 | 2,5 | + 11 | 895 | 2,3 | + 13 |
| 02 Maitotaloustuotteet ja munat - Mjölkhushållningsprodukter och ägg - Dairy products and birds' eggs | 37 | 0,8 | + 19 | 283 | 0,7 | + 16 |
| 05 Hedelmät ja kasvikset - Frukter och köksväxter | 5 | 0,1 | - 12 | 37 | 0,1 | + 1 |
| 1 Juomat ja tupakka - Drycker och tobak | 14 | 0,3 | - 5 | 122 | 0,3 | + 14 |
| 2 Raaka-aineet, pl. polttoaineet - Råvaror utom bränslen | 431 | 9,1 | + 35 | 3 594 | 9,2 | + 19 |
| 212 Turkisnahat, valmistamattomat - Pälsskinn, oberedda | 22 | 0,5 | + 148 | 307 | 0,8 | + 42 |
| 24 Puutavara ja korkki - Trävaror och kork | 131 | 2,8 | + 26 | 1 265 | 3,2 | + 10 |
| 248 Sahattu ja höylätty puutavara - Sågade och hyvlade trävaror | 124 | 2,6 | + 27 | 1 201 | 3,1 | + 10 |
| 25 Paperimassa - Pappersmassa | 159 | 3,4 | + 11 | 1 245 | 3,2 | + 5 |
| 28 Malmit ja metalliromu - Malmer och skrot av metaller | 99 | 2,1 | + 108 | 634 | 1,6 | + 90 |
| 3 Poltto- ja voiteluaineet, sähkövirta - Bränslen, smörjemedel, elström - Mineral fuels etc | 401 | 8,5 | + 11 | 3 085 | 7,9 | + 26 |
| 33 Kivennäisöljyt ja kivennäisöljytuotteet - Mineraloljor och mineralolje-produkter - Petroleum and products | 394 | 8,4 | + 10 | 3 023 | 7,7 | + 28 |
| 4 Eläin- ja kasviöljyt ja -rasvat - Animaliska och vegetabiliska oljor och fetter - Animal, vegetable oil, fat | 1 | 0,0 | - 55 | 10 | 0,0 | - 34 |
| 5 Kemialliset aineet ja tuotteet - Kemiska ämnen och produkter - Chemicals and related products, nes | 465 | 9,9 | + 6 | 4 085 | 10,4 | + 8 |
| 51+52 Orgaaniset ja epäorgaaniset kemialliset aineet - Organiska och oorganiska kemiska ämnen - Organic and inorganic chemicals | 152 | 3,2 | + 19 | 1 323 | 3,4 | + 22 |
| 54 Lääkevalmisteet ja farmaseuttiset tuotteet - Medicinska och farmaceutiska produkter - Medicinal, pharm. products | 49 | 1,0 | - 17 | 502 | 1,3 | - 13 |
| 57+58 Muovit, valmistamattomat ja valmistetut - Plaster, obearbetade och bearbetade - Plastics in primary and non-primary forms | 150 | 3,2 | + 12 | 1 241 | 3,2 | + 10 |
| 6 Valmistetut tavarat valmistusaineen mukaan - Bearbetade varor enligt materialet - Basic manufactures | 1 470 | 31,1 | + 14 | 11 329 | 28,9 | + 10 |
| 63 Puu- ja korkkituotteet, pl. huonekalut - Produkter av trä och kork utom möbler - Wood and cork manufactures | 61 | 1,3 | + 17 | 587 | 1,5 | + 12 |
| 634 Vaneri, lastu- ja kuitulevy yms. - Kryssfaner, spån- och fiberskivor o.d. - Plywood, particle board etc | 41 | 0,9 | + 22 | 409 | 1,0 | + 10 |
| 64 Paperi ja pahvi sekä tuotteet niistä - Papper, papp och produkter därav - Paper, paperboard and articles thereof | 641 | 13,6 | + 8 | 4 760 | 12,2 | + 1 |
| 65 Tekstiilituotteet, pl. vaatteet - Textilprodukter utom kläder - Textile yarn, fabrics, made up articles, etc | 22 | 0,5 | + 5 | 181 | 0,5 | + 4 |
| 67 Rauta ja teräs - Järn och stål | 350 | 7,4 | + 22 | 2 820 | 7,2 | + 20 |
| 68 Muut metallit - Andra metaller | 218 | 4,6 | + 20 | 1 695 | 4,3 | + 29 |
| 69 Tuotteet epäjalosta metallista - Arbeten av oädla metaller - Manufactures of metals, nes | 90 | 1,9 | + 18 | 662 | 1,7 | + 4 |
| 7 Koneet, laitteet ja kuljetusvälineet - Maskiner, apparater och transportmedel - Machinery, transport equipmt | 1 412 | 29,9 | + 34 | 12 476 | 31,8 | + 24 |
| 71 Voimakoneet ja moottorit - Kraftmaskiner och motorer - Power generating machinery and equipment | 147 | 3,1 | + 16 | 1 456 | 3,7 | + 20 |
| 72 Eri toimialojen erikoiskoneet - Maskiner för särskilda industrier - Machinery for special industries | 291 | 6,2 | + 23 | 2 470 | 6,3 | + 7 |
| 74 Yleiskäyttöiset teoll. koneet ja laitteet - Industrimaskiner för allmänt bruk - General industri machy, nes | 225 | 4,8 | + 15 | 1 792 | 4,6 | + 5 |
| 75 Toimistokoneet ja atk-laitteet - Kontorsmaskiner och adb-maskiner - Office machines and adp machines | 21 | 0,4 | - 25 | 204 | 0,5 | + 8 |
| 76 Puhelin-, radio-, tv- yms. -laitteet - Telefon-, radio-, tv- o.d. -apparater - Telecomm, sound recording equipment | 65 | 1,4 | + 17 | 513 | 1,3 | + 25 |
| 77 Muut sähkökoneet ja -laitteet - Andra elektriska maskiner och apparater - Electric machinery, nes and parts | 305 | 6,5 | + 12 | 2 214 | 5,7 | + 13 |
| 78 Moottoriajoneuvot - Motorfordon | 302 | 6,4 | + 271 | 2 090 | 5,3 | + 58 |
| 79 Muut kuljetusvälineet - Andra transportmedel | 29 | 0,6 | - 31 | 1 556 | 4,0 | + 98 |
| 793 Laivat, veneet ja muut uivat rakenteet - Fartyg, båtar och annan flytande materiel - Ships and boats etc | 26 | 0,5 | - 28 | 1 303 | 3,3 | + 87 |
| 8 Erinäiset valmiit tavarat - Diverse färdiga varor | 279 | 5,9 | - 0 | 2 462 | 6,3 | + 10 |
| 82 Huonekalut - Möbler | 12 | 0,3 | + 15 | 94 | 0,2 | + 18 |
| 82 Huonekalut - Möbler | 12 | 0,3 | + 15 | 94 | 0,2 | + 18 |
| 84 Vaatteet - Kläder | 26 | 0,5 | + 5 | 172 | 0,4 | + 8 |
| 84 Artikkeleita vaatteiden ja vaatekappaleiden lisävarusteita - Articles of apparel and clothing accessories | 26 | 0,5 | + 5 | 172 | 0,4 | + 8 |
| 85 Jalkineet - Skor | 12 | 0,3 | + 16 | 73 | 0,2 | + 12 |
| 85 Footwear | 12 | 0,3 | + 16 | 73 | 0,2 | + 12 |
| 87 Kojeet, mittarit yms. - Instrumentmätare o.d. Instruments and apparatuses, nes | 136 | 2,9 | - 3 | 1 349 | 3,4 | + 17 |
| 9 Muut tavarat - Övriga varor | 133 | 2,8 | + 0 | 1 116 | 2,8 | + 16 |
| 9 Goods not classified elsewhere | 133 | 2,8 | + 0 | 1 116 | 2,8 | + 16 |

Taulu 5. Tuonti SITC:n mukaan
Tabell 5. Importen enligt SITC
Table 5. Imports by SITC

| SITC Rev.4 | Elokuu - Augusti 2017 | | | Tammi-elokuu 2017 Januari-augusti 2017 | | |
|--|-----------------------------------|------------------------------|--------------------------------|---|------------------------------|--------------------------------|
| | arvo värde value milj. e | osuus andel share % | muutos ändr. change % | arvo värde value milj. e | osuus andel share % | muutos ändr. change % |
| Koko tuonti - Totalimport - Total imports | 4 911 | 100,0 | + 10 | 40 574 | 100,0 | + 14 |
| 0 Elintarvikkeet ja elävät eläimet - Livsmedel och levande djur - Food and live animals | 333 | 6,8 | + 4 | 2 618 | 6,5 | + 5 |
| 02 Maitotaloustuotteet ja munat - Mjölkhushållningsprodukter och ägg - Dairy products and birds' eggs | 33 | 0,7 | - 1 | 258 | 0,6 | + 3 |
| 05 Hedelmät ja kasvikset - Frukter och köksväxter Vegetables and fruit | 70 | 1,4 | - 6 | 658 | 1,6 | - 0 |
| 1 Juomat ja tupakka - Drycker och tobak Beverages and tobacco | 38 | 0,8 | + 11 | 334 | 0,8 | + 5 |
| 2 Raaka-aineet, pl. polttoaineet - Råvaror utom bränslen Crude materials, inedible, except fuels | 372 | 7,6 | + 2 | 2 944 | 7,3 | + 18 |
| 212 Turkisnahat, valmistamattomat - Pälsskinn, oberoedda Furskins, raw | 0 | 0,0 | - 78 | 73 | 0,2 | - 33 |
| 24 Puutavara ja korkki - Trävaror och kork Cork and wood | 41 | 0,8 | + 2 | 314 | 0,8 | + 2 |
| 248 Sahattu ja höylätty puutavara - Sågade och hyvlade trävaror Wood, simply worked | 12 | 0,2 | + 27 | 88 | 0,2 | + 22 |
| 25 Paperimassa - Pappersmassa Pulp and waste paper | 25 | 0,5 | + 24 | 171 | 0,4 | + 3 |
| 28 Malmit ja metalliromu - Malmer och skrot av metaller Metalliferous ores and metal scrap | 259 | 5,3 | + 2 | 1 986 | 4,9 | + 29 |
| 3 Poltto- ja voiteluaineet, sähkövirta - Bränslen, smörjmedel, elström - Mineral fuels etc | 612 | 12,5 | + 16 | 5 491 | 13,5 | + 28 |
| 33 Kivennäisöljyt ja kivennäisöljytuotteet - Mineraloljor och mineralolje- produkter - Petroleum and products | 455 | 9,3 | + 7 | 4 326 | 10,7 | + 28 |
| 4 Eläin- ja kasviöljyt ja -rasvat - Animaliska och vegetabiliska oljor och fetter - Animal, vegetable oil, fat | 28 | 0,6 | + 1 | 230 | 0,6 | - 4 |
| 5 Kemialliset aineet ja tuotteet - Kemiska ämnen och produkter - Chemicals and related products, nes | 576 | 11,7 | + 5 | 4 579 | 11,3 | + 5 |
| 51+52 Orgaaniset ja epäorgaaniset kemialliset aineet - Organiska och oorganiska kemiska ämnen - Organic and inorganic chemicals | 138 | 2,8 | + 12 | 1 120 | 2,8 | + 22 |
| 54 Lääkevalmisteet ja farmaseuttiset tuotteet - Medicinska och farmaceutiska produkter - Medicinal, pharm. products | 159 | 3,2 | + 0 | 1 243 | 3,1 | - 7 |
| 57+58 Muovit, valmistamattomat ja valmistetut - Plaster, obearbetade och bearbetade - Plastics in primary and non-primary forms | 133 | 2,7 | + 7 | 1 053 | 2,6 | + 10 |
| 6 Valmistetut tavarat valmistusaineen mukaan - Bearbetade varor enligt materialet - Basic manufactures | 641 | 13,0 | + 13 | 5 509 | 13,6 | + 29 |
| 63 Puu- ja korkkituotteet, pl. huonekalut - Produkter av trä och kork utom möbler - Wood and cork manufactures | 23 | 0,5 | + 12 | 181 | 0,4 | + 6 |
| 634 Vaneri, lastu- ja kuitulevy yms. - Kryssfaner, spån- och fiberskivor o.d. - Plywood, particle board etc | 12 | 0,2 | + 6 | 96 | 0,2 | + 4 |
| 64 Paperi ja pahvi sekä tuotteet niistä - Papper, papp och produkter därav - Paper, paperboard and articles thereof | 46 | 0,9 | - 1 | 362 | 0,9 | - 1 |
| 65 Tekstiilituotteet, pl. vaatteet - Textilprodukter utom kläder - Textile yarn, fabrics, made up articles, etc | 52 | 1,1 | + 9 | 392 | 1,0 | + 5 |
| 67 Rauta ja teräs - Järn och stål Iron and steel | 171 | 3,5 | + 46 | 1 792 | 4,4 | + 101 |
| 68 Muut metallit - Andra metaller Non-ferrous metals | 85 | 1,7 | + 5 | 812 | 2,0 | + 35 |
| 69 Tuotteet epäjalosta metallista - Arbeten av oädla metaller - Manufactures of metals, nes | 139 | 2,8 | - 1 | 1 132 | 2,8 | + 5 |
| 7 Koneet, laitteet ja kuljetusvälineet - Maskiner, apparater och transportmedel - Machinery, transport equipmt | 1 500 | 30,5 | + 14 | 12 963 | 31,9 | + 12 |
| 71 Voimakoneet ja moottorit - Kraftmaskiner och motorer - Power generating machinery and equipment | 106 | 2,2 | + 13 | 989 | 2,4 | + 3 |
| 72 Eri toimialojen erikoiskoneet - Maskiner för särskilda industrier - Machinery for special industries | 119 | 2,4 | + 11 | 1 039 | 2,6 | - 2 |
| 74 Yleiskäyttöiset teoll. koneet ja laitteet - Industrimaskiner för allmänt bruk - General industrial machy, nes | 224 | 4,6 | - 1 | 1 807 | 4,5 | + 5 |
| 75 Toimistokoneet ja atk-laitteet - Kontorsmaskiner och adb-maskiner - Office machines and adp machines | 148 | 3,0 | + 35 | 1 095 | 2,7 | + 21 |
| 76 Puhelin-, radio-, tv- yms. -laitteet - Telefon-, radio-, tv- o.d. -apparater - Telecomm, sound recording equipment | 161 | 3,3 | + 18 | 1 230 | 3,0 | + 14 |
| 77 Muut sähkökoneet ja -laitteet - Andra elektriska maskiner och apparater - Electric machinery, nes and parts | 330 | 6,7 | + 8 | 2 517 | 6,2 | + 11 |
| 78 Moottoriajoneuvot - Motorfordon Road vehicles | 383 | 7,8 | + 28 | 3 308 | 8,2 | + 18 |
| 79 Muut kuljetusvälineet - Andra transportmedel Other transport equipment | 14 | 0,3 | - 56 | 855 | 2,1 | + 20 |
| 793 Laivat, veneet ja muut uivat rakenteet - Fartyg, båtar och annan flytande materiel - Ships and boats etc | 1 | 0,0 | - 35 | 67 | 0,2 | + 53 |
| 8 Erinäiset valmiit tavarat - Diverse färdiga varor Miscellaneous manufactured articles | 547 | 11,1 | + 5 | 3 868 | 9,5 | + 2 |
| 82 Huonekalut - Möbler Furniture and parts thereof | 60 | 1,2 | + 25 | 456 | 1,1 | + 14 |
| 84 Vaatteet - Kläder Articles of apparel and clothing accessories | 161 | 3,3 | + 1 | 938 | 2,3 | + 1 |
| 85 Jalkineet - Skor Footwear | 38 | 0,8 | + 6 | 220 | 0,5 | + 1 |
| 87 Kojeet, mittarit yms. - Instrumentmätare o.d. Instruments and apparatuses, nes | 88 | 1,8 | + 15 | 723 | 1,8 | + 7 |
| 9 Muut tavarat - Övriga varor Goods not classified elsewhere | 264 | 5,4 | + 8 | 2 038 | 5,0 | + 12 |

Taulu 6. Vienti ja tuonti tuoteluokittain (CPA2008)

Tabell 6. Exporten och importen fördelad enligt produkter efter näringsgren (CPA2008)

Table 6. Exports and imports by Products by Activity (CPA2008)

| Tuoteluokka - Produkter efter näringsgren - Products by Activity | | Vienti - Export 2017 | | | | Tuonti - Import 2017 | | | |
|--|---|--|--|------------------------------|--------------------------------|--|--|------------------------------|--------------------------------|
| | | Elokuu Augusti arvo värde value milj. e | Tammi-elokuu Januari-augusti arvo värde value milj. e | osuus andel share % | muutos ändr. change % | Elokuu Augusti arvo värde value milj. e | Tammi-elokuu Januari-augusti arvo värde value milj. e | osuus andel share % | muutos ändr. change % |
| Koko vienti/tuonti - Totalexport/import - Total exports/imports | | 4 723 | 39 174 | 100,0 | + 16 | 4 911 | 40 574 | 100,0 | + 14 |
| A | Maa-, metsä- ja kalataloustuotteet - Jordbruks-, skogs- och fiskeriprodukter - Products of agriculture, forestry and fishing | 48 | 540 | 1,4 | + 34 | 131 | 1 163 | 2,9 | + 4 |
| B | Kaivostoiminnan ja louhinnan tuotteet - Produkter från gruvdrift och utvinning av mineral - Products from mining and quarrying | 51 | 344 | 0,9 | + 77 | 476 | 4 659 | 11,5 | + 33 |
| 061 | Raakaöljy - Råpetroleum - Crude petroleum | - | 0 | 0,0 | - 100 | 268 | 2 872 | 7,1 | + 34 |
| C | Teollisuustuotteet - Tillverkade varor - Manufactured goods | 4 481 | 37 151 | 94,8 | + 16 | 3 863 | 31 473 | 77,6 | + 12 |
| 10-12 | Elintarvikkeet, juomat ja tupakka - Livsmedel, drycker och tobak - Food, beverages and tobacco | 116 | 876 | 2,2 | + 8 | 299 | 2 317 | 5,7 | + 1 |
| 13-15 | Tekstiilit, vaatteet, nahka ja nahkatuotteet - Textilier, kläder, läder och lädervaror - Textiles, clothes, leather and leather products | 65 | 461 | 1,2 | + 8 | 258 | 1 591 | 3,9 | + 2 |
| 16-18 | Metsäteollisuuden tuotteet - Skogsindustriprodukter - Forest industry products | 992 | 7 851 | 20,0 | + 4 | 119 | 900 | 2,2 | + 4 |
| 16 | Sahatavara ja puutuotteet - Sågvaror och varor av trä - Wood and wood products | 192 | 1 850 | 4,7 | + 11 | 48 | 356 | 0,9 | + 10 |
| 17 | Paperi, paperi- ja kartonkituotteet, paperimassa - Papper, pappers- och pappvaror, massa - Paper, paper and paperboard products, pulp | 799 | 6 000 | 15,3 | + 2 | 71 | 538 | 1,3 | - 0 |
| 19-22 | Kemian teollisuuden tuotteet - Produkter från kemisk industri - Chemical industry products | 931 | 7 614 | 19,4 | + 16 | 910 | 7 178 | 17,7 | + 8 |
| 19 | Koksi ja öljytuotteet - Stenkols- och petroleumprodukter - Coke and petroleum products | 395 | 2 942 | 7,5 | + 28 | 201 | 1 524 | 3,8 | + 18 |
| 20 | Kemikaalit ja kemialliset tuotteet - Kemikalier och kemiska produkter - Chemicals and chemical products | 354 | 3 147 | 8,0 | + 14 | 398 | 3 269 | 8,1 | + 11 |
| 21 | Lääkeaineet ja lääkkeet - Farmaceutiska produkter och läkemedel - Pharmaceutical products and pharmaceutical preparations | 59 | 585 | 1,5 | - 8 | 161 | 1 263 | 3,1 | - 7 |
| 22 | Kumi- ja muovituotteet - Gummi- och plastvaror - Rubber and plastic products | 123 | 939 | 2,4 | + 6 | 150 | 1 122 | 2,8 | + 6 |
| 23 | Muut ei-metalliset mineraalituotteet - Andra icke-metalliska mineraliska produkter - Other non-metallic mineral products | 42 | 354 | 0,9 | + 7 | 72 | 507 | 1,2 | + 11 |
| 24-25 | Metallit ja metallituotteet - Metaller och metallvaror - Metal and metal products | 754 | 5 904 | 15,1 | + 21 | 459 | 4 152 | 10,2 | + 42 |
| 24 | Metallit - Metaller - Basic metals | 642 | 5 030 | 12,8 | + 24 | 308 | 2 938 | 7,2 | + 71 |
| 25 | Metallituotteet (pl. koneet ja laitteet) - Metallvaror (exkl. maskiner och appar.) - Fabricated metal products (excl. machinery and equip.) | 112 | 874 | 2,2 | + 7 | 151 | 1 214 | 3,0 | + 1 |
| 26-27 | Sähkö- ja elektroniikkateollisuuden tuotteet - Produkter av el- och elektronikindustri - Electric and electronics industry products | 589 | 4 632 | 11,8 | + 14 | 739 | 5 650 | 13,9 | + 11 |
| 26 | Tietokoneet, elektroniset ja optiset laitteet - Datorer, elektronikvaror och optik - Computers, electronic and optical products | 271 | 2 109 | 5,4 | + 13 | 448 | 3 503 | 8,6 | + 13 |
| 263 | Viestintälaitteet - Kommunikationsutrustning - Communication equip. | 55 | 450 | 1,1 | + 27 | 113 | 864 | 2,1 | + 12 |
| 27 | Sähkölaitteet - Elapparater - Electrical equipment | 318 | 2 523 | 6,4 | + 14 | 291 | 2 146 | 5,3 | + 8 |
| 28 | Koneet ja laitteet - Maskiner och app. - Machinery and equip. | 589 | 4 887 | 12,5 | + 7 | 414 | 3 486 | 8,6 | + 2 |
| 29-30 | Kulkuneuvot - Transportmedel - Transport equipment | 324 | 3 619 | 9,2 | + 70 | 457 | 4 590 | 11,3 | + 20 |
| 29 | Moottoriajoneuvot - Motorfordon - Motor vehicles | 289 | 2 004 | 5,1 | + 58 | 433 | 3 551 | 8,8 | + 22 |
| 30 | Muut kulkuneuvot - Andra transportmedel - Other transport equipment | 36 | 1 615 | 4,1 | + 88 | 24 | 1 039 | 2,6 | + 15 |
| 31-33 | Muut teollisuustuotteet - Övriga tillverkade varor - Other manufactured goods | 78 | 952 | 2,4 | + 24 | 136 | 1 104 | 2,7 | + 4 |
| D | Sähkö, kaasu, lämpö, jäähdytys - El, gas, värme, kyla - Electricity, gas, steam, air conditioning 1) | 5 | 34 | 0,1 | - 56 | 74 | 483 | 1,2 | + 6 |
| E-X | Muut tuotteet - Övriga produkter - Other products | 138 | 1 105 | 2,8 | + 19 | 367 | 2 797 | 6,9 | + 13 |
| E 381158 | Metallijätteet - Metallavfall - Metal waste | 27 | 204 | 0,5 | + 40 | 87 | 630 | 1,6 | + 21 |

1) Maakaasu B 062 - Naturgas B 062 - Natural gas B 062

Taulu 7. Tuonti ja vienti BEC-tavaraluokituksen mukaan (Broad Economic Categories)
Tabell 7. Importen och exporten fördelad enligt BEC-varuklassificering (Broad Economic Categories)
Table 7. Imports and exports by BEC goods classification (Broad Economic Categories)

| BEC Rev.4 | Elokuu - Augusti 2017 | | | Tammi-elokuu 2017 Januari-augusti 2017 | | |
|--|-----------------------------------|------------------------------|--------------------------------|---|------------------------------|--------------------------------|
| | arvo värde value milj. e | osuus andel share % | muutos ändr. change % | arvo värde value milj. e | osuus andel share % | muutos ändr. change % |
| Koko tuonti - Totalimport - Total imports | 4 911 | 100,0 | + 10 | 40 574 | 100,0 | + 14 |
| 1 Elintarvikkeet ja juomat - Livsmedel och drycker - Food and beverages | 353 | 7,2 | + 5 | 2 755 | 6,8 | + 4 |
| 2 Teollisuuden tuotantotarvikkeet, ei muualla määritelty - Industrins insatsvaror, inte specificerade annanstans - Industrial supplies not elsewhere specified | 1 527 | 31,1 | + 12 | 12 601 | 31,1 | + 24 |
| 3 Poltto- ja voiteluaineet - Driv- och smörjmedel - Fuels and lubricants | 605 | 12,3 | + 15 | 5 466 | 13,5 | + 28 |
| 31 Jalostamattomat - Oraffinerade - Primary | 335 | 6,8 | + 5 | 3 451 | 8,5 | + 37 |
| 32 Prosessoidut - Raffinerade - Processed | 270 | 5,5 | + 30 | 2 015 | 5,0 | + 14 |
| 4 Investointitavarat (paitsi kuljetusvälineet), ja niiden osat ja tarvikkeet - Investeringsvaror, utom transportmedel, och delar och tillbehör - Capital goods (except transport equipment), and parts and accessories thereof | 1 024 | 20,8 | + 6 | 8 262 | 20,4 | + 5 |
| 5 Kuljetusvälineet, ja niiden osat ja tarvikkeet - Transportmedel, samt delar och tillbehör - Transport equipment and parts and accessories thereof | 536 | 10,9 | + 26 | 5 081 | 12,5 | + 19 |
| 6 Kulutustavarat - Konsumtionsvaror, inte specificerade annanstans - Consumer goods not elsewhere specified | 603 | 12,3 | - 2 | 4 373 | 10,8 | - 5 |
| 61 Kestokulutustavarat - Varaktiga konsumtionsvaror - Durable | 109 | 2,2 | - 2 | 902 | 2,2 | - 2 |
| 62 Puolikestokulutustavarat - Delvis varaktiga konsumtionsvaror - Semi-durable | 263 | 5,3 | - 3 | 1 667 | 4,1 | - 5 |
| 63 Kertakulutustavarat - Icke-varaktiga konsumtionsvaror - Non-durable | 231 | 4,7 | - 1 | 1 804 | 4,4 | - 7 |
| 7 Muut tavarat - Övriga varor - Goods not elsewhere specified | 263 | 5,3 | + 8 | 2 036 | 5,0 | + 9 |
| Koko vienti - Totalexport - Total exports | 4 723 | 100,0 | + 18 | 39 174 | 100,0 | + 16 |
| 1 Elintarvikkeet ja juomat - Livsmedel och drycker - Food and beverages | 118 | 2,5 | + 6 | 938 | 2,4 | + 11 |
| 2 Teollisuuden tuotantotarvikkeet, ei muualla määritelty - Industrins insatsvaror, inte specificerade annanstans - Industrial supplies not elsewhere specified | 2 422 | 51,3 | + 18 | 19 377 | 49,5 | + 14 |
| 3 Poltto- ja voiteluaineet - Driv- och smörjmedel - Fuels and lubricants | 419 | 8,9 | + 14 | 3 141 | 8,0 | + 26 |
| 31 Jalostamattomat - Oraffinerade - Primary | 1 | 0,0 | - 12 | 9 | 0,0 | + 18 |
| 32 Prosessoidut - Raffinerade - Processed | 418 | 8,9 | + 14 | 3 132 | 8,0 | + 26 |
| 4 Investointitavarat (paitsi kuljetusvälineet), ja niiden osat ja tarvikkeet - Investeringsvaror, utom transportmedel, och delar och tillbehör - Capital goods (except transport equipment), and parts and accessories thereof | 1 130 | 23,9 | + 9 | 9 640 | 24,6 | + 8 |
| 5 Kuljetusvälineet, ja niiden osat ja tarvikkeet - Transportmedel, samt delar och tillbehör - Transport equipment and parts and accessories thereof | 397 | 8,4 | + 119 | 3 883 | 9,9 | + 52 |
| 6 Kulutustavarat - Konsumtionsvaror, inte specificerade annanstans - Consumer goods not elsewhere specified | 157 | 3,3 | - 7 | 1 306 | 3,3 | - 7 |
| 61 Kestokulutustavarat - Varaktiga konsumtionsvaror - Durable | 22 | 0,5 | - 10 | 181 | 0,5 | - 6 |
| 62 Puolikestokulutustavarat - Delvis varaktiga konsumtionsvaror - Semi-durable | 69 | 1,5 | + 1 | 483 | 1,2 | + 3 |
| 63 Kertakulutustavarat - Icke-varaktiga konsumtionsvaror - Non-durable | 66 | 1,4 | - 13 | 642 | 1,6 | - 14 |
| 7 Muut tavarat - Övriga varor - Goods not elsewhere specified | 81 | 1,7 | + 9 | 889 | 2,3 | + 55 |

Taulu 7 perustuu elokuun 2017 kuukausitilastosta alkaen BEC-luokitukseen. – Tabell 7 baseras fr.o.m. augusti 2017 i månadsstatistiken på BEC-klassificering.
Table 7 is based on the BEC classification from the August 2017 monthly statistics.

Taulu 8. Kauppavaihto maaryhmittäin ja maittain
Tabell 8. Handelsomsättningen med ländergrupper och länder
Table 8. Trade by regions and countries

| Alkuperä-/määrämaa Ursprungs/bestämmandeland Origin/destination | Tuonti - Import 2017 | | | | Vienti - Export 2017 | | | | Kauppatase - Balans | |
|---|----------------------|---------------|--------------|---------------------------|----------------------|---------------|--------------|---------------------------|---------------------|---------------|
| | Elokuu | Tammi-elokuu | | muutos ändr. change | Elokuu | Tammi-elokuu | | muutos ändr. change | Elokuu | Tammi- |
| | Augusti | Januari- | osuus | | Augusti | Januari- | andel | | Augusti | elokuu |
| | arvo | arvo | andel | arvo | arvo | andel | milj. e | milj. e | | |
| värde | värde | share | värde | värde | share | milj. e | milj. e | | | |
| value | value | share | value | value | share | milj. e | milj. e | | | |
| milj. e | milj. e | % | % | milj. e | milj. e | % | % | milj. e | milj. e | |
| Koko tuonti/vienti - Totalimport/export | 4 911 | 40 574 | 100,0 | + 14 | 4 723 | 39 174 | 100,0 | + 16 | -187 | -1 401 |
| EU | 2 983 | 24 308 | 59,9 | + 8 | 2 826 | 23 619 | 60,3 | + 18 | -157 | -689 |
| Euroalue - Euro område - Euro zone | 1 868 | 15 481 | 38,2 | + 8 | 1 811 | 15 493 | 39,5 | + 22 | -57 | +11 |
| Ulkokauppa - Externhandeln - External trade | 1 928 | 16 267 | 40,1 | + 23 | 1 897 | 15 555 | 39,7 | + 14 | -31 | -712 |
| Keh.maant - U.länder - Developing countries | 865 | 6 338 | 15,6 | + 11 | 768 | 6 441 | 16,4 | + 17 | -97 | +103 |
| Eurooppa - Europa - Europe | 3 777 | 31 965 | 78,8 | + 16 | 3 430 | 28 154 | 71,9 | + 16 | -347 | -3 811 |
| EU | 2 983 | 24 308 | 59,9 | + 8 | 2 826 | 23 619 | 60,3 | + 18 | -157 | -689 |
| AT Itävalta - Österrike - Austria | 48 | 394 | 1,0 | + 18 | 25 | 226 | 0,6 | + 6 | -23 | -169 |
| BE Belgia - Belgien - Belgium | 92 | 802 | 2,0 | + 3 | 138 | 1 289 | 3,3 | + 20 | +45 | +487 |
| BG Bulgaria - Bulgarien - Bulgaria | 4 | 39 | 0,1 | + 13 | 6 | 43 | 0,1 | - 11 | +2 | +4 |
| CY Kypros - Cypern - Cyprus | 0 | 4 | 0,0 | - 17 | 16 | 238 | 0,6 | >999 | +16 | +233 |
| CZ Tšekin tasavalta - Tjeckien - Czech Republic | 69 | 543 | 1,3 | + 13 | 24 | 189 | 0,5 | + 14 | -45 | -354 |
| DE Saksa - Tyskland - Germany | 802 | 6 099 | 15,0 | + 15 | 739 | 5 488 | 14,0 | + 19 | -63 | -611 |
| DK Tanska - Danmark - Denmark | 155 | 1 079 | 2,7 | - 0 | 84 | 661 | 1,7 | + 16 | -72 | -418 |
| EE Viro - Estland - Estonia | 159 | 1 175 | 2,9 | + 10 | 123 | 1 263 | 3,2 | + 24 | -36 | +88 |
| ES Espanja - Spanien - Spain | 78 | 805 | 2,0 | - 5 | 103 | 726 | 1,9 | + 11 | +25 | -79 |
| FR Ranska - Frankrike - France | 129 | 1 554 | 3,8 | + 2 | 114 | 1 163 | 3,0 | + 10 | -15 | -392 |
| GB Iso-Britannia - Storbritannien - United Kingdom | 144 | 1 117 | 2,8 | + 2 | 237 | 1 759 | 4,5 | + 5 | +93 | +642 |
| GR Kreikka - Grekland - Greece | 10 | 94 | 0,2 | - 11 | 7 | 83 | 0,2 | + 15 | -3 | -11 |
| HU Unkari - Ungern - Hungary | 33 | 248 | 0,6 | + 14 | 20 | 178 | 0,5 | + 6 | -13 | -70 |
| HR Kroatia | 3 | 19 | 0,0 | + 82 | 2 | 18 | 0,0 | - 0 | -1 | -2 |
| IE Irlanti - Irland - Ireland | 35 | 305 | 0,8 | + 3 | 8 | 232 | 0,6 | + 117 | -27 | -73 |
| IT Italia - Italien - Italy | 126 | 1 101 | 2,7 | + 8 | 84 | 926 | 2,4 | + 7 | -42 | -174 |
| LT Liettua - Litauen - Lithuania | 33 | 251 | 0,6 | + 3 | 35 | 333 | 0,8 | + 34 | +2 | +82 |
| LU Luxemburg - Luxembourg | 7 | 49 | 0,1 | + 23 | 2 | 16 | 0,0 | + 8 | -4 | -33 |
| LV Latvia - Lettland - Latvia | 21 | 160 | 0,4 | + 17 | 51 | 361 | 0,9 | + 9 | +30 | +202 |
| MT Malta | 0 | 4 | 0,0 | + 2 | 6 | 78 | 0,2 | + 97 | +5 | +74 |
| NL Alankomaat - Nederländerna - Netherlands | 284 | 2 265 | 5,6 | + 5 | 328 | 2 840 | 7,2 | + 30 | +44 | +575 |
| PL Puola - Polen - Poland | 149 | 1 196 | 2,9 | + 13 | 123 | 1 062 | 2,7 | + 13 | -25 | -133 |
| PT Portugali - Portugal | 15 | 185 | 0,5 | + 10 | 16 | 111 | 0,3 | + 39 | +1 | -74 |
| RO Romania - Rumänien - Romania | 20 | 151 | 0,4 | + 20 | 13 | 115 | 0,3 | + 28 | -7 | -36 |
| SE Ruotsi - Sverige - Sweden | 538 | 4 435 | 10,9 | + 11 | 490 | 3 957 | 10,1 | + 11 | -49 | -478 |
| SI Slovenia - Slovenien - Slovenia | 8 | 63 | 0,2 | + 31 | 5 | 42 | 0,1 | - 20 | -3 | -21 |
| SK Slovakia - Slovakien - Slovakia | 19 | 171 | 0,4 | - 3 | 11 | 78 | 0,2 | + 18 | -8 | -93 |
| Muu Eurooppa - Övr. Europa - Rest of Europe | 794 | 7 657 | 18,9 | + 45 | 604 | 4 535 | 11,6 | + 9 | -190 | -3 122 |
| CH Sveitsi - Schweiz - Switzerland | 50 | 613 | 1,5 | + 48 | 59 | 518 | 1,3 | - 4 | +9 | -95 |
| IS Islanti - Island - Iceland | 1 | 5 | 0,0 | - 46 | 5 | 33 | 0,1 | + 26 | +4 | +28 |
| NO Norja - Norge - Norway | 74 | 931 | 2,3 | + 36 | 143 | 1 067 | 2,7 | + 9 | +69 | +136 |
| RU Venäjä - Ryssland - Russia | 607 | 5 651 | 13,9 | + 50 | 309 | 2 214 | 5,7 | + 20 | -298 | -3 437 |
| TR Turkki - Turkiet - Turkey | 48 | 356 | 0,9 | + 19 | 56 | 466 | 1,2 | - 15 | +8 | +110 |
| UA Ukraina - Ukraine | 8 | 58 | 0,1 | + 30 | 18 | 122 | 0,3 | + 7 | +10 | +65 |
| Pohjois-Afrikka - Nordafrika - North Africa | 6 | 48 | 0,1 | + 23 | 40 | 409 | 1,0 | - 8 | +34 | +361 |
| EG Egypti - Egypten - Egypt | 3 | 21 | 0,1 | + 18 | 24 | 207 | 0,5 | - 12 | +22 | +186 |
| MA Marokko - Marocko - Morocco | 2 | 17 | 0,0 | + 26 | 8 | 101 | 0,3 | + 24 | +6 | +85 |
| Muut Afrikan maat - Övr. Afrika - Rest of Africa | 45 | 393 | 1,0 | + 9 | 69 | 381 | 1,0 | - 2 | +24 | -12 |
| ZA Etelä-Afrikka - Sydafrika - South Africa | 21 | 85 | 0,2 | - 10 | 25 | 164 | 0,4 | + 1 | +5 | +79 |
| Lähi- ja Keski-Itä - Mellersta Östern - Middle East | 12 | 116 | 0,3 | + 13 | 94 | 743 | 1,9 | + 27 | +83 | +627 |
| AE Arabiemiirik. - Arabemiraten - Arab Emirates | 1 | 6 | 0,0 | - 14 | 33 | 209 | 0,5 | + 65 | +33 | +203 |
| IL Israel | 4 | 47 | 0,1 | - 7 | 13 | 115 | 0,3 | - 8 | +9 | +69 |
| SA Saudi-Arabia - Saudiarabien - Saudi Arabia | 4 | 21 | 0,1 | + 35 | 21 | 211 | 0,5 | + 28 | +17 | +190 |
| Muu Aasia - Övr. Asien - Rest of Asia | 749 | 5 365 | 13,2 | + 11 | 600 | 5 078 | 13,0 | + 21 | -149 | -287 |
| CN Kiina - Kina - China | 437 | 2 945 | 7,3 | + 12 | 252 | 2 204 | 5,6 | + 30 | -185 | -741 |
| HK Hongkong - Hong Kong | 11 | 84 | 0,2 | + 36 | 12 | 129 | 0,3 | + 10 | +1 | +46 |
| ID Indonesia - Indonesien - Indonesia | 8 | 102 | 0,3 | + 32 | 20 | 208 | 0,5 | + 80 | +12 | +106 |
| IN Intia - Indien - India | 31 | 234 | 0,6 | + 2 | 43 | 346 | 0,9 | + 5 | +12 | +112 |
| JP Japani - Japan | 61 | 478 | 1,2 | + 8 | 106 | 819 | 2,1 | + 29 | +45 | +341 |
| KR Etelä-Korea - Syd Korea - South Korea | 59 | 444 | 1,1 | + 38 | 61 | 505 | 1,3 | + 15 | +1 | +61 |
| KZ Kazakstan - Kazachstan - Kazakhstan | 6 | 59 | 0,1 | - 37 | 8 | 57 | 0,1 | - 29 | +3 | -2 |
| MY Malesia - Malaysia | 20 | 155 | 0,4 | + 23 | 10 | 76 | 0,2 | - 12 | -10 | -78 |
| PH Filippiinit - Filippiinerna - Philippines | 6 | 45 | 0,1 | - 46 | 13 | 122 | 0,3 | + 24 | +7 | +77 |
| SG Singapore | 5 | 82 | 0,2 | + 109 | 12 | 130 | 0,3 | + 3 | +7 | +49 |
| TH Thaimaa - Thailand | 23 | 154 | 0,4 | + 9 | 12 | 131 | 0,3 | + 13 | -11 | -23 |
| TW Taiwan | 27 | 229 | 0,6 | - 3 | 15 | 110 | 0,3 | - 1 | -11 | -119 |
| Pohjois-Amerikka - Nordamerika - North America | 175 | 1 592 | 3,9 | - 3 | 330 | 3 109 | 7,9 | + 15 | +155 | +1 517 |
| CA Kanada - Canada | 27 | 301 | 0,7 | + 9 | 36 | 403 | 1,0 | + 72 | +9 | +102 |
| US USA | 148 | 1 290 | 3,2 | - 5 | 294 | 2 703 | 6,9 | + 9 | +146 | +1 413 |
| Väli-Amerikka - Mellanamerika - Middle America | 35 | 263 | 0,6 | + 15 | 35 | 264 | 0,7 | + 7 | -0 | +1 |
| MX Meksiko - Mexico | 16 | 146 | 0,4 | - 1 | 24 | 205 | 0,5 | + 33 | +8 | +59 |
| Etelä-Amerikka - Sydamerika - South America | 104 | 762 | 1,9 | + 5 | 74 | 659 | 1,7 | + 14 | -29 | -103 |
| AR Argentiina - Argentina | 2 | 146 | 0,4 | + 109 | 7 | 104 | 0,3 | + 107 | +5 | -42 |
| BR Brasilia - Brasilien - Brazil | 50 | 378 | 0,9 | - 4 | 35 | 238 | 0,6 | - 2 | -15 | -140 |
| CL Chile | 27 | 105 | 0,3 | + 14 | 14 | 131 | 0,3 | - 6 | -13 | +26 |
| CO Kolumbia - Colombia | 6 | 52 | 0,1 | + 12 | 7 | 73 | 0,2 | + 61 | +1 | +20 |
| Oseania - Oceanien - Oceania | 8 | 71 | 0,2 | - 21 | 51 | 377 | 1,0 | + 21 | +42 | +306 |
| AU Australia - Australien - Australia | 6 | 51 | 0,1 | - 23 | 43 | 323 | 0,8 | + 25 | +37 | +272 |

Taulu 9. Viennin volyymi-indeksi 2010=100

Tabell 9. Volymindex, import 2010=100

Table 9. Volume index, imports 2010=100

| | Elokuu Augusti August | Muutos Förändr. Change % | Muutos Förändr. Change % | Vaikutus Effekt Effect* %-yks | Keskiarvo Medeltal Mean** | Muutos Förändr. Change % | Osuus Andel Weights ‰ |
|---|-----------------------------|-----------------------------------|-----------------------------------|--|---------------------------------|-------------------------------------|--------------------------------|
| | 2017:08 | 2017:08/ 2017:07 | 2017:08/ 2016:08 | 2017:08/ 2016:08 | 2016:09-2017:08 | 2016:09-2017:08/ 2015:09-2016:08 | 2016 |
| Tuoteluokka (CPA2008) | | | | | | | |
| Produkter efter näringsgren (CPA2008) | | | | | | | |
| Products by Activity (CPA2008) | | | | | | | |
| Koko vienti - Totalexport - Total exports | 95,8 | +1,0 | +14,2 | +14,2 | 96,9 | +4,9 | 1 000,0 |
| 01 Maa- ja riistataloustuotteet - Jordbruks- och jakt- produkter - Products of agriculture and hunting | 67,6 | -54,7 | +30,2 | +0,16 | 104,8 | +21,7 | 9,8 |
| 10 Elintarvikkeet - Livsmedel - Food products | 97,8 | +17,2 | -1,0 | -0,02 | 90,4 | -0,8 | 20,1 |
| 11 Juomat - Drycker - Beverages | 110,8 | -15,4 | -5,4 | -0,02 | 116,7 | +6,6 | 3,4 |
| 13 Tekstiilit - Textilvaror - Textiles | 89,1 | +9,1 | +7,5 | +0,02 | 90,4 | +2,9 | 5,2 |
| 14 Vaatteet - Kläder - Wearing apparel | 116,6 | +21,7 | +1,1 | +0,00 | 105,3 | +1,2 | 5,2 |
| 15 Nahka ja nahkatuotteet - Läder, läder- och skinnvaror - Leather and related products | 112,6 | +56,0 | +21,0 | +0,04 | 88,6 | +14,4 | 2,8 |
| 16 Puutavara ja puutuotteet - Trä och trävaror - Wood and wood products | 109,5 | -7,5 | +24,7 | +0,92 | 130,6 | +9,5 | 49,7 |
| 171 Massa, paperi, kartonki ja pahvi - Massa, papper och papp - Pulp, paper and paperboard | 103,4 | +7,7 | +6,7 | +0,82 | 96,2 | +0,0 | 164,4 |
| 172 Paperi-, kartonki- ja pahvituotteet - Varor av papper eller papp - Articles of paper and paperboard | 78,5 | +2,6 | -4,5 | -0,02 | 80,7 | +1,6 | 5,0 |
| 19 Koksen ja jalostettujen öljytuotteiden valmistus - Stenkolsprodukter och raffinerade petroleum- produkter - Coke and refined petroleum products | 148,0 | -4,2 | +1,1 | +0,09 | 133,6 | +7,5 | 73,1 |
| 20 Kemikaalit ja kemialliset tuotteet - Kemikalier och kemiska produkter - Chemicals and chemical products | 97,3 | -7,8 | +2,6 | +0,17 | 101,1 | +3,2 | 80,2 |
| 21 Lääkkeiden lähtöaineet ja lääkevalmisteet - Farma- ceutiska basprodukter och läkemedel - Basic pharma- ceutical products and pharmaceutical preparations | 56,0 | -28,4 | -14,0 | -0,15 | 74,3 | -6,3 | 18,0 |
| 22 Kumi- ja muovituotteet - Gummi- och plastvaror - Rubber and plastic products | 110,5 | +30,7 | +15,1 | +0,33 | 105,8 | +5,1 | 26,1 |
| 23 Muut ei-metalliset mineraalituotteet - Andra icke- metalliska mineraliska produkter - Other non-metallic mineral products | 89,0 | +20,4 | +3,9 | +0,02 | 93,5 | +4,4 | 9,9 |
| 241 Rauta, teräs ja rautaseokset - Järn och stål samt ferrolegeringar - Basic iron and steel and ferro-alloys | 122,6 | +11,8 | +5,5 | +0,30 | 117,7 | -3,0 | 60,0 |
| 244 Jalometallit ja muut värimetallit - Andra metaller än järn - Basic precious and other non-ferrous metals | 136,6 | +9,9 | +8,3 | +0,40 | 125,2 | +4,8 | 50,6 |
| 25 Metallituotteet (pl koneet ja laitteet) - Metallvaror - Fabricated metal products | 134,6 | +23,5 | +25,1 | +0,53 | 120,5 | +6,1 | 22,1 |
| 26 Tietokoneet ja elektroniset ja optiset laitteet - Datorer, elektronikvaror och optik - Computer, electronic and optical products | 53,4 | +10,4 | +15,0 | +0,34 | 51,2 | +8,1 | 56,8 |
| 27 Sähkölaitteet - Elapparatur - Electrical equipment | 92,8 | +12,9 | +11,4 | +0,56 | 90,0 | +7,7 | 65,5 |
| 28 Koneet ja laitteet - Maskiner och apparater - Machinery and equipment | 94,0 | +9,8 | +25,8 | +2,29 | 94,7 | +3,8 | 133,6 |
| 29 Moottoriajoneuvot ja perävaunut - Motorfordon och släpfordon - Motor vehicles and trailers | 210,4 | +9,7 | +216,3 | +5,65 | 192,6 | +14,8 | 41,7 |
| 38 Jätteiden keruu, käsittely- ja loppusijoituspalvelut - Avfallshanteringstjänster - Waste collection, treatment and disposal services | 95,5 | +18,5 | +0,9 | +0,00 | 98,5 | +19,8 | 5,8 |
| 58 Kustannuspalvelut - Förlagstjänster - Publishing services | 54,2 | +26,1 | -27,0 | -0,05 | 63,0 | -18,6 | 2,8 |

* Alaindeksin muutoksen vaikutus kokonaisindeksin muutokseen - Effekt av förändringen av subindex på förändringen av totalindex - Effect of change of subindex on change of totalindex

** Kahdentoista kuukauden liukuva keskiarvo - Tolv månaders glidande medelvärde - Moving 12-month averages

Taulu 10. Tuonnin volyymi-indeksi 2010=100
Tabell 10. Volymindex, import 2010=100
Table 10. Volume index, imports 2010=100

| | Elokuu Augusti August | Muutos Förändr. Change % | Muutos Förändr. Change % | Vaikutus Effekt Effect* %-yks | Keskisarvo Medeltal Mean** | Muutos Förändr. Change % | Osuus Andel Weights ‰ |
|---|-----------------------------|-----------------------------------|-----------------------------------|--|----------------------------------|-------------------------------------|--------------------------------|
| Tuoteluokka (CPA2008) | | 2017:08/ 2017:07 | 2017:08/ 2016:08 | 2017:08/ 2016:08 | 2016:09-2017:08 | 2016:09-2017:08/ 2015:09-2016:08 | 2016 |
| Produkter efter näringsgren (CPA2008) | | | | | | | |
| Products by Activity (CPA2008) | | | | | | | |
| Koko tuonti - Totalimport - Total imports | 102,1 | -2,7 | +6,5 | +6,5 | 103,8 | +4,2 | 1 000,0 |
| 01 Maa- ja riistataloustuotteet - Jordbruks- och jakt- produkter - Products of agriculture and hunting | 96,7 | +12,2 | -1,9 | -0,04 | 121,2 | +0,0 | 22,6 |
| 061 Raakaöljy - Råpetroleum - Crude petroleum | 56,5 | -38,5 | -27,9 | -1,34 | 84,6 | -1,4 | 61,3 |
| 07 Metallimalmit - Metallmalmer - Metal ores | 77,3 | -19,9 | -33,2 | -0,86 | 77,3 | -17,9 | 22,2 |
| 10 Elintarvikkeet - Livsmedel - Food products | 102,5 | +17,0 | +1,1 | +0,05 | 96,2 | -3,0 | 54,4 |
| 13 Tekstiilit - Textilvaror - Textiles | 91,9 | +11,0 | +12,9 | +0,09 | 82,1 | +4,1 | 10,0 |
| 14 Vaatteet - Kläder - Wearing apparel | 129,4 | +30,5 | +4,1 | +0,10 | 90,1 | +5,4 | 23,8 |
| 15 Nahka ja nahkatuotteet - Läder, läder- och skinnvaror - Leather and related products | 122,1 | +32,4 | +5,6 | +0,04 | 88,6 | -0,9 | 8,2 |
| 16 Puutavara ja puutuotteet - Trä och trävaror - Wood and wood products | 95,1 | +19,0 | +10,0 | +0,07 | 86,5 | +5,4 | 8,8 |
| 19 Koksen ja jalostettujen öljytuotteiden valmistus - Stenkolsprodukter och raffinerade petroleumprodukter - Coke and refined petroleum products | 108,5 | -23,0 | +8,2 | +0,31 | 112,0 | -2,0 | 39,4 |
| 20 Kemikaalit ja kemialliset tuotteet - Kemikalier och kemiska produkter - Chemicals and chemical products | 109,7 | +13,5 | -0,2 | -0,02 | 104,8 | +0,5 | 78,3 |
| 21 Lääkkeiden lähtöaineet ja lääkevalmisteet - Farma- ceutiska basprodukter och läkemedel - Basic pharma- ceutical products and pharmaceutical preparations | 126,9 | -6,8 | +5,1 | +0,21 | 128,7 | +2,0 | 36,9 |
| 22 Kumi- ja muovituotteet - Gummi- och plastvaror - Rubber and plastic products | 120,5 | +16,8 | +5,1 | +0,15 | 109,9 | +2,3 | 28,5 |
| 23 Muut ei-metalliset mineraalituotteet - Andra icke- metalliska mineraliska produkter - Other non-metallic mineral products | 119,9 | +10,5 | +18,9 | +0,21 | 105,0 | +6,8 | 12,5 |
| 241 Rauta, teräs ja rautaseokset - Järn och stål samt ferrolegeringar - Basic iron and steel and ferro-alloys | 117,3 | -1,1 | -5,8 | -0,13 | 130,6 | +8,3 | 16,9 |
| 244 Jalometallit ja muut värimetallit - Andra metaller än järn - Basic precious and other non-ferrous metals | 127,5 | +12,2 | +9,6 | +0,24 | 124,8 | +34,1 | 24,2 |
| 25 Metallituotteet (pl koneet ja laitteet) - Metallvaror - Fabricated metal products | 128,6 | +7,6 | -4,8 | -0,18 | 120,9 | +1,8 | 30,6 |
| 26 Tietokoneet ja elektroniset ja optiset laitteet - Datorer, elektronikvaror och optik - Computer, electronic and optical products | 81,0 | +5,3 | +14,8 | +0,86 | 80,6 | +10,0 | 92,0 |
| 27 Sähkölaitteet - Elapparatur - Electrical equipment | 129,9 | +7,7 | +3,9 | +0,24 | 117,4 | +5,5 | 55,2 |
| 28 Koneet ja laitteet - Maskiner och apparater - Machinery and equipment | 104,6 | +6,2 | +7,7 | +0,62 | 107,3 | +2,2 | 92,3 |
| 29 Moottoriajoneuvot ja perävaunut - Motorfordon och släpfordon - Motor vehicles and trailers | 115,9 | -2,9 | +34,7 | +2,30 | 122,5 | +6,3 | 84,9 |
| 35 Sähkö, kaasua, lämpö ja ilmastointi - El, gas, värme och kyla - Electricity, gas, steam and air conditioning | 179,6 | +4,1 | +31,1 | +0,48 | 153,3 | -3,0 | 12,6 |
| 38 Jätteiden keruu, käsittely- ja loppusijoituspalvelut - Avfallshanteringstjänster - Waste collection, treatment and disposal services | 142,4 | +34,7 | +8,8 | +0,17 | 126,6 | +6,7 | 15,6 |

* Alaindeksin muutoksen vaikutus kokonaisindeksin muutokseen - Effekt av förändringen av subindex på förändringen av totalindex - Effect of change of subindex on change of totalindex

** Kahdentoiasta kuukauden liukuva keskiarvo - Tolv månaders glidande medelvärde - Moving 12-month averages

Taulu 11. Viennin yksikköarvoindeksi 2010=100
Tabell 11. Enhetsvärdeindex, export 2010=100
Table 11. Unit value index, exports 2010=100

| | Elokuu Augusti August | Muutos Förändr. Change % | Muutos Förändr. Change % | Vaikutus Effekt Effect* %-yks | Keskiarvo Medeltal Mean** | Muutos Förändr. Change % | Osuus Andel Weights ‰ |
|---|-----------------------------|-----------------------------------|-----------------------------------|--|---------------------------------|-------------------------------------|--------------------------------|
| Tuoteluokka (CPA2008) | 2017:08 | 2017:08/ 2017:07 | 2017:08/ 2016:08 | 2017:08/ 2016:08 | 2016:09-2017:08 | 2016:09-2017:08/ 2015:09-2016:08 | 2016 |
| Koko vienti - Totalexport - Total exports | 111,9 | -0,4 | +5,2 | +5,2 | 111,1 | +5,5 | 1 000,0 |
| 01 Maa- ja riistataloustuotteet - Jordbruks- och jakt- produkter - Products of agriculture and hunting | 97,6 | +10,2 | +22,8 | +0,20 | 88,3 | +0,2 | 9,8 |
| 10 Elintarvikkeet - Livsmedel - Food products | 117,2 | -0,4 | +9,3 | +0,18 | 113,8 | +6,3 | 20,1 |
| 11 Juomat - Drycker - Beverages | 103,6 | -1,1 | -0,9 | -0,01 | 106,5 | +2,2 | 3,4 |
| 13 Tekstiilit - Textilvaror - Textiles | 109,2 | -1,1 | -1,1 | -0,01 | 110,4 | +2,1 | 5,2 |
| 14 Vaatteet - Kläder - Wearing apparel | 122,2 | +2,1 | +5,0 | +0,02 | 121,1 | +5,7 | 5,2 |
| 15 Nahka ja nahkatuotteet - Läder, läder- och skinnvaror - Leather and related products | 114,3 | +2,5 | +2,5 | +0,00 | 112,8 | +2,0 | 2,8 |
| 16 Puutavara ja puutuotteet - Trä och trävaror - Wood and wood products | 102,7 | -1,2 | -1,1 | -0,06 | 102,6 | -0,2 | 49,7 |
| 171 Massa, paperi, kartonki ja pahvi - Massa, papper och papp - Pulp, paper and paperboard | 107,2 | -1,2 | +2,4 | +0,39 | 106,2 | +0,2 | 164,4 |
| 172 Paperi-, kartonki- ja pahvituotteet - Varor av papper eller papp - Articles of paper and paperboard | 116,7 | +1,1 | +2,7 | +0,01 | 116,1 | +1,1 | 5,0 |
| 19 Koksen ja jalostettujen öljytuotteiden valmistus - Stenkolsprodukter och raffinerade petroleum- produkter - Coke and refined petroleum products | 83,1 | +2,3 | +18,6 | +0,85 | 85,7 | +18,5 | 73,1 |
| 20 Kemikaalit ja kemialliset tuotteet - Kemikalier och kemiska produkter - Chemicals and chemical products | 110,7 | -2,1 | +4,9 | +0,39 | 113,6 | +6,6 | 80,2 |
| 21 Lääkkeiden lähtöaineet ja lääkevalmisteet - Farma- ceutiska basprodukter och läkemedel - Basic pharma- ceutical products and pharmaceutical preparations | 111,8 | +23,5 | +4,9 | +0,08 | 104,6 | +1,3 | 18,0 |
| 22 Kumi- ja muovituotteet - Gummi- och plastvaror - Rubber and plastic products | 109,0 | +0,9 | -1,9 | -0,06 | 108,3 | -0,8 | 26,1 |
| 23 Muut ei-metalliset mineraalituotteet - Andra icke- metalliska mineraliska produkter - Other non-metallic mineral products | 110,9 | +0,2 | +1,0 | +0,01 | 109,9 | +0,6 | 9,9 |
| 241 Rauta, teräs ja rautaseokset - Järn och stål samt ferrolegeringar - Basic iron and steel and ferro-alloys | 91,7 | -2,2 | +15,0 | +0,68 | 90,7 | +14,7 | 60,0 |
| 244 Jalometallit ja muut värimetallit - Andra metaller än järn - Basic precious and other non-ferrous metals | 100,9 | +5,0 | +13,3 | +0,55 | 98,7 | +19,0 | 50,6 |
| 25 Metallituotteet (pl koneet ja laitteet) - Metallvaror - Fabricated metal products | 94,7 | -8,0 | -3,6 | -0,08 | 98,5 | +0,3 | 22,1 |
| 26 Tietokoneet ja elektroniset ja optiset laitteet - Datorer, elektronikvaror och optik - Computer, electronic and optical products | 135,1 | -1,4 | -1,5 | -0,11 | 137,4 | -0,6 | 56,8 |
| 27 Sähkölaitteet - Elapparatur - Electrical equipment | 115,3 | -6,3 | +0,0 | +0,00 | 113,3 | +1,6 | 65,5 |
| 28 Koneet ja laitteet - Maskiner och apparater - Machinery and equipment | 105,8 | -0,2 | -1,1 | -0,16 | 106,8 | -1,1 | 133,6 |
| 29 Moottoriajoneuvot ja perävaunut - Motorfordon och släpfordon - Motor vehicles and trailers | 142,8 | +0,8 | +24,5 | +1,17 | 128,6 | +10,0 | 41,7 |
| 38 Jätteiden keruu, käsittely- ja loppusijoituspalvelut - Avfallshanteringsjänster - Waste collection, treatment and disposal services | 122,9 | +1,4 | +23,8 | +0,12 | 116,7 | +17,0 | 5,8 |
| 58 Kustannuspalvelut - Förlagstjänster - Publishing services | 79,9 | +5,9 | -2,4 | -0,01 | 81,8 | -14,5 | 2,8 |

* Alaindeksin muutoksen vaikutus kokonaisindeksin muutokseen - Effekt av förändringen av subindex på förändringen av totalindex - Effect of change of subindex on change of totalindex

** Kahdentoista kuukauden liukuva keskiarvo - Tolv månaders glidande medelvärde - Moving 12-month averages

Taulu 12. Tuonnin yksikköarvoindeksi 2010=100

Tabell 12. Enhetsvärdeindex, import 2010=100

Table 12. Unit value index, imports 2010=100

| | Elokuu Augusti August | Muutos Förändr. Change % | Muutos Förändr. Change % | Vaikutus Effekt Effect* %-yks | Keskisarvo Medeltal Mean** | Muutos Förändr. Change % | Osuus Andel Weights ‰ |
|---|-----------------------------|-----------------------------------|-----------------------------------|--|----------------------------------|-------------------------------------|--------------------------------|
| | 2017:08 | 2017:08/ 2017:07 | 2017:08/ 2016:08 | 2017:08/ 2016:08 | 2016:09-2017:08 | 2016:09-2017:08/ 2015:09-2016:08 | 2016 |
| Tuoteluokka (CPA2008) | | | | | | | |
| Produkter efter näringsgren (CPA2008) | | | | | | | |
| Products by Activity (CPA2008) | | | | | | | |
| Koko tuonti - Totalimport - Total imports | 111,1 | +1,3 | +4,9 | +4,9 | 109,6 | +5,7 | 1000,0 |
| 01 Maa- ja riistataloustuotteet - Jordbruks- och jakt- produkter - Products of agriculture and hunting | 105,1 | -4,3 | +2,7 | +0,1 | 105,6 | +0,1 | 22,6 |
| 061 Raakaöljy - Råpetroleum - Crude petroleum | 104,2 | +12,8 | +20,8 | +1,0 | 98,0 | +31,6 | 61,3 |
| 062 Maakaasu - Naturgas - Natural gas | 84,6 | +1,3 | +23,9 | +0,1 | 82,3 | +12,8 | 7,0 |
| 07 Metallimalmit - Metallmalmer - Metal ores | 110,1 | -8,8 | +28,8 | +0,6 | 110,9 | +38,4 | 22,2 |
| 10 Elintarvikkeet - Livsmedel - Food products | 119,2 | -1,0 | +3,5 | +0,2 | 118,9 | +1,8 | 54,4 |
| 13 Tekstiilit - Textilvaror - Textiles | 112,3 | -1,8 | -0,3 | -0,0 | 113,3 | +0,7 | 10,0 |
| 14 Vaatteet - Kläder - Wearing apparel | 118,9 | +4,9 | -0,5 | -0,0 | 118,5 | -2,3 | 23,8 |
| 15 Nahka ja nahkatuotteet - Läder, läder- och skinnvaror - Leather and related products | 128,1 | -0,2 | +2,3 | +0,0 | 127,3 | +4,1 | 8,2 |
| 16 Puutavara ja puutuotteet - Trä och trävaror - Wood and wood products | 106,4 | +0,0 | +7,1 | +0,1 | 103,8 | +1,5 | 8,8 |
| 19 Koksen ja jalostettujen öljytuotteiden valmistus - Stenkolsprodukter och raffinerade petroleum- produkter - Coke and refined petroleum products | 96,5 | +3,6 | +23,1 | +0,7 | 92,9 | +17,8 | 39,4 |
| 20 Kemikaalit ja kemialliset tuotteet - Kemikalier och kemiska produkter - Chemicals and chemical products | 110,2 | -2,0 | +8,6 | +0,7 | 109,9 | +5,2 | 78,3 |
| 21 Lääkkeiden lähtöaineet ja lääkevalmisteet - Farma- ceutiska basprodukter och läkemedel - Basic pharma- ceutical products and pharmaceutical preparations | 88,0 | +15,9 | -4,3 | -0,1 | 86,4 | -8,4 | 36,9 |
| 22 Kumi- ja muovituotteet - Gummi- och plastvaror - Rubber and plastic products | 114,9 | -0,8 | +2,9 | +0,1 | 112,0 | +0,7 | 28,5 |
| 23 Muut ei-metalliset mineraalituotteet - Andra icke- metalliska mineraliska produkter - Other non-metallic mineral products | 119,6 | +2,3 | +3,0 | +0,0 | 115,2 | +1,2 | 12,5 |
| 241 Rauta, teräs ja rautaseokset - Järn och stål samt ferrolegeringar - Basic iron and steel and ferro-alloys | 89,2 | +3,7 | +11,2 | +0,1 | 84,2 | +10,0 | 16,9 |
| 244 Jalometallit ja muut värimetallit - Andra metaller än järn - Basic precious and other non-ferrous metals | 99,7 | -14,7 | +11,5 | +0,2 | 99,4 | +9,2 | 24,2 |
| 25 Metallituotteet (pl koneet ja laitteet) - Metallvaror - Fabricated metal products | 111,4 | -1,6 | +3,3 | +0,1 | 111,2 | +3,4 | 30,6 |
| 26 Tietokoneet ja elektroniset ja optiset laitteet - Datorer, elektronikvaror och optik - Computer, electronic and optical products | 132,5 | -2,6 | +2,4 | +0,3 | 133,2 | +2,4 | 92,0 |
| 27 Sähkölaitteet - Elapparatur - Electrical equipment | 108,3 | +2,7 | +2,7 | +0,1 | 107,4 | +1,7 | 55,2 |
| 28 Koneet ja laitteet - Maskiner och apparater - Machinery and equipment | 113,8 | +0,8 | +0,9 | +0,1 | 111,7 | +0,4 | 92,3 |
| 29 Moottoriajoneuvot ja perävaunut - Motorfordon och släpfordon - Motor vehicles and trailers | 137,0 | +1,9 | +12,4 | +1,2 | 128,6 | +6,2 | 84,9 |
| 35 Sähkö, kaasu, lämpö ja ilmastointi - El, gas, värme och kyla - Electricity, gas, steam and air conditioning | 71,7 | +8,3 | +11,3 | +0,1 | 68,4 | +11,5 | 12,6 |
| 38 Jätteiden keruu, käsittely- ja loppusijoituspalvelut - Avfallshanteringstjänster - Waste collection, treatment and disposal services | 64,3 | +1,0 | +9,2 | +0,1 | 65,2 | +14,4 | 15,6 |

* Alaindeksin muutoksen vaikutus kokonaisindeksin muutokseen - Effekt av förändringen av subindex på förändringen av totalindex - Effect of change of subindex on change of totalindex

** Kahdentoista kuukauden liukuva keskiarvo - Tolv månaders glidande medelvärde - Moving 12-month averages

Monthly statistics on the international trade in goods, August 2017
2017:K08EN, 31.10.2017

Inquiries:

Kaarna, Anssi

tel. +358 40 332 8153

Telasuo, Christina

tel. +358 40 332 1828

E-mail: forename.surname@tulli.fi

The preliminary statistics and monthly statistics on foreign trade for September 2017 will be published on the following dates:

Preliminary statistics 2017:E09 7.11.2017

Monthly statistics 2017:K09 30.11.2017

More specific data on countries and goods, as well as statistics on logistics, are available free of charge via the distribution system for foreign trade statistics (ULJAS) uljas.tulli.fi

ISSN 1796-0479 = Official Statistics of Finland (pdf)

ISSN 2342-2327 = Monthly statistics on the international trade in goods (online)

Yhteystiedot:

Tulli
Tilastointi

Opastinsilta 12
PL 512
00101 Helsinki

Vaihde 0295 5200
Tilastopalvelu 0295 52335
tilastot@tulli.fi

Kontaktuppgifter:

Tullen
Statistik

Semaförbron 12
PB 512
00101 Helsingfors

Växel 0295 5200
Statistikservice 0295 52335
statistik@tulli.fi

Contact information:

Finnish Customs
Statistics

Opastinsilta 12
PO Box 512
FI-00101 Helsinki

Exchange + 358 295 5200
Statistics service + 358 295 52335
statistics@tulli.fi