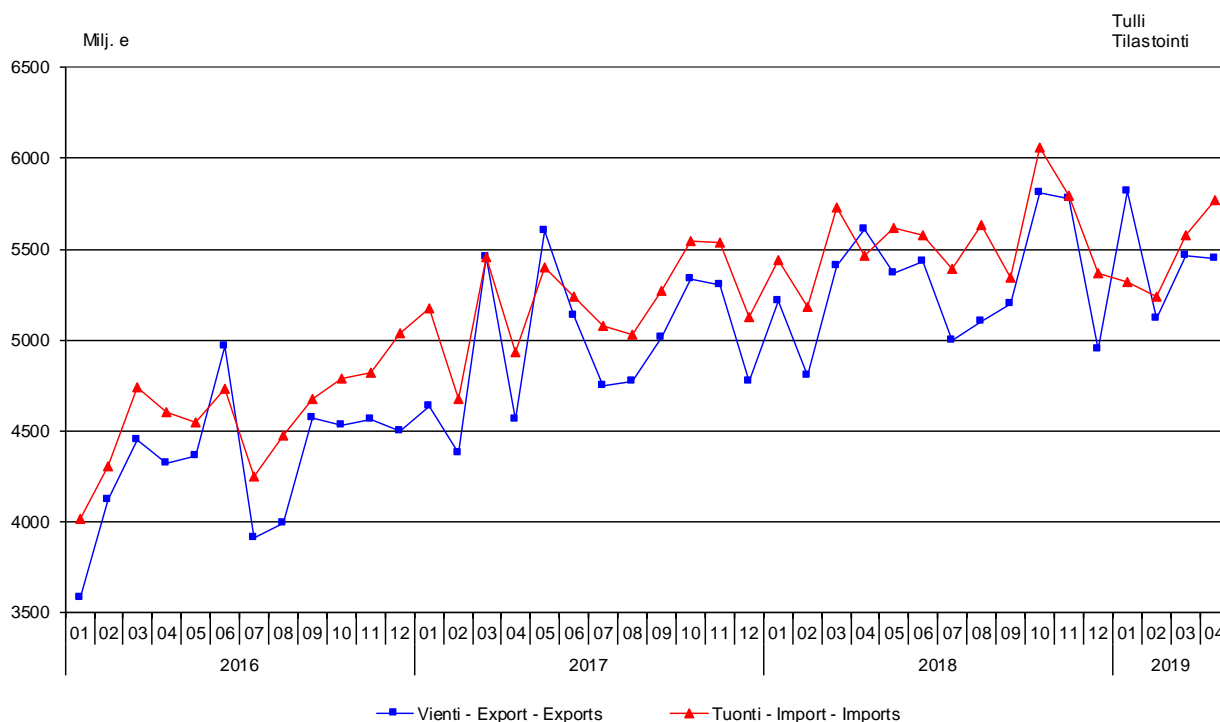


# Monthly statistics on the international trade in goods

## April 2019

**Kuvio 1. Suomen vienti ja tuonti 2016 – 2019**  
Figur 1. Finlands export och import 2016 – 2019  
Figure 1. Exports and imports of Finland 2016 – 2019



Helsinki 28.6.2019. Free for publication at 9.00 a.m.

Quoting is encouraged provided Finnish Customs is acknowledged as the source.

## Export prices rose but export volume declined in April

The value of Finnish exports of goods declined by three per cent year-on-year in April, according to the international trade in goods statistics provided by Finnish Customs. The value of Finnish exports was nearly 5.5 billion euros. Export prices rose by 5.1 per cent, but export volume declined by 5.9 per cent. In January-April, the value of exports increased by four per cent year-on-year.

The value of imports rose by six per cent in April and was slightly under 5.8 billion euros. Import volume increased by 5.1 per cent and import prices by 1.7 per cent year-on-year. In January-April, the value of imports remained at the level of the previous year.

The balance of trade showed a deficit of 322 million euros in April. In January-April, the trade balance showed a deficit of 53 million euros. In April 2018, the trade balance had a surplus of 145 million euros but in January-April, there was a deficit of 772 million euros.

The terms of trade for international trade are calculated based on the unit value index. Terms of trade show the ratio between export and import prices. The terms of trade improved in April because export prices grew more than import prices. The point figure in April was 99.9, while it was 96.7 April the previous year. The terms of trade declined slightly from the March 2019 point figure of 100.9.

A cruise ship delivered to Germany in April last year explains the decline in the value of total exports in April 2019. The exports of industrial machinery and equipment, passenger cars, metals, chemical products and paper pulp increased in April. The value of paper and cardboard exports fell slightly year-on-year. The value of imports of industrial supplies fell in April, but the value of imports of other major commodity groups increased.

Exports to EU member states decreased by 12 per cent but exports to non-EU countries increased by 13 per cent in April. Exports to Germany declined while exports to other major countries increased. Imports from EU countries increased by five per cent, and imports from non-EU countries by six per cent in April. Imports from Germany and the Netherlands fell, but imports from other major trading partners increased.

**Taulu 1. Kokonaiskehitys-Totalutveckling-Total development (milj. euroa, e million)**

	Huhtikuu April		Muutos Förändring Change	Tammi-huhtikuu Januari-april January-April		Muutos Förändring Change
	2018	2019	%	2018	2019	%
Vienti/Export/Exports (fob)	5 609	5 450	-3	21 043	21 858	4
Tuonti/Import/Imports (cif)	5 465	5 773	6	21 815	21 911	0
Tase/Balans/Balance	145	-322		-772	-53	

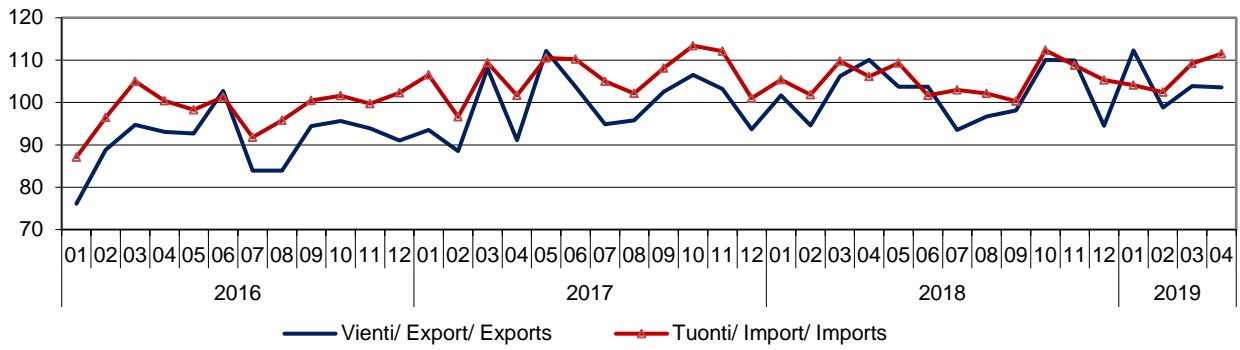
**Taulu 2. Ulkomaankaupan indeksit – Index för utrikeshandel – International trade indexes**

2010=100	Huhtikuu April		Muutos% Förändr. - Change		Keskiarvo* Medeltal - Mean	Muutos Förändr. - Change
	2018:04	2019:04	2019:04/ 2019:03	2019:04/ 2018:04	2018:05–2019:04	2018:05–2019:04/ 2017:05–2018:04
<b>Volyymi-indeksi – Volymindex - Volume index</b>						
Vienti/Export/Exports	110,1	103,6	-0,3	-5,9	102,4	+0,3
Tuonti/Import/Imports	106,1	111,5	+2,1	+5,1	105,8	-1,2
<b>Yksikköarvoindeksi – Enhetsvärdeindex - Unit value index</b>						
Vienti/Export/Exports	113,7	119,5	+0,4	+5,1	118,5	+4,5
Tuonti/Import/Imports	117,5	119,6	+1,4	+1,7	120,2	+6,2

\* Kahdentoista kuukauden liukuva keskiarvo – Tolv månaders glidande medelvärde – Moving 12-months averages

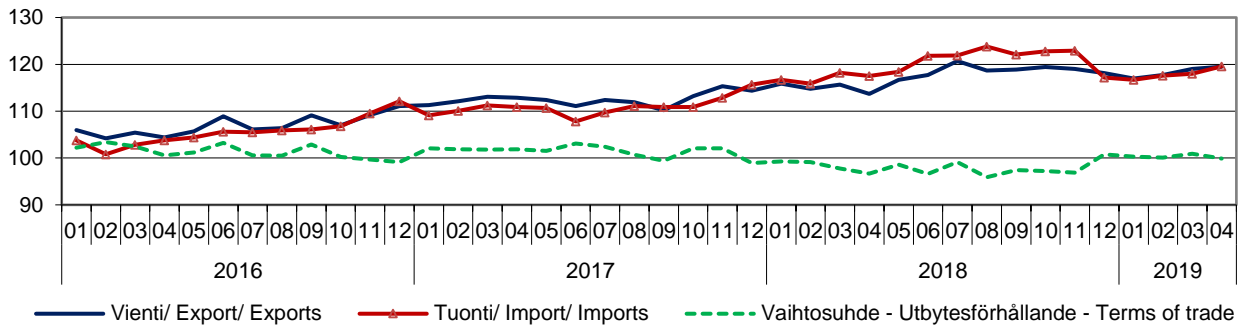
**Kuvio/Figur/Figure 2. Volyymi-indeksi/Volymindex/Volume index 2016–2019**  
**2010 = 100**

Tulli  
 Tilastointi



**Kuvio/Figur/Figure 3. Yksikköarvoindeksi/Enhetsvärdeindex/Unit value index**  
**Vaihtosuhte/Utbytesförhållande/Terms of trade 2016–2019**  
**2010 = 100**

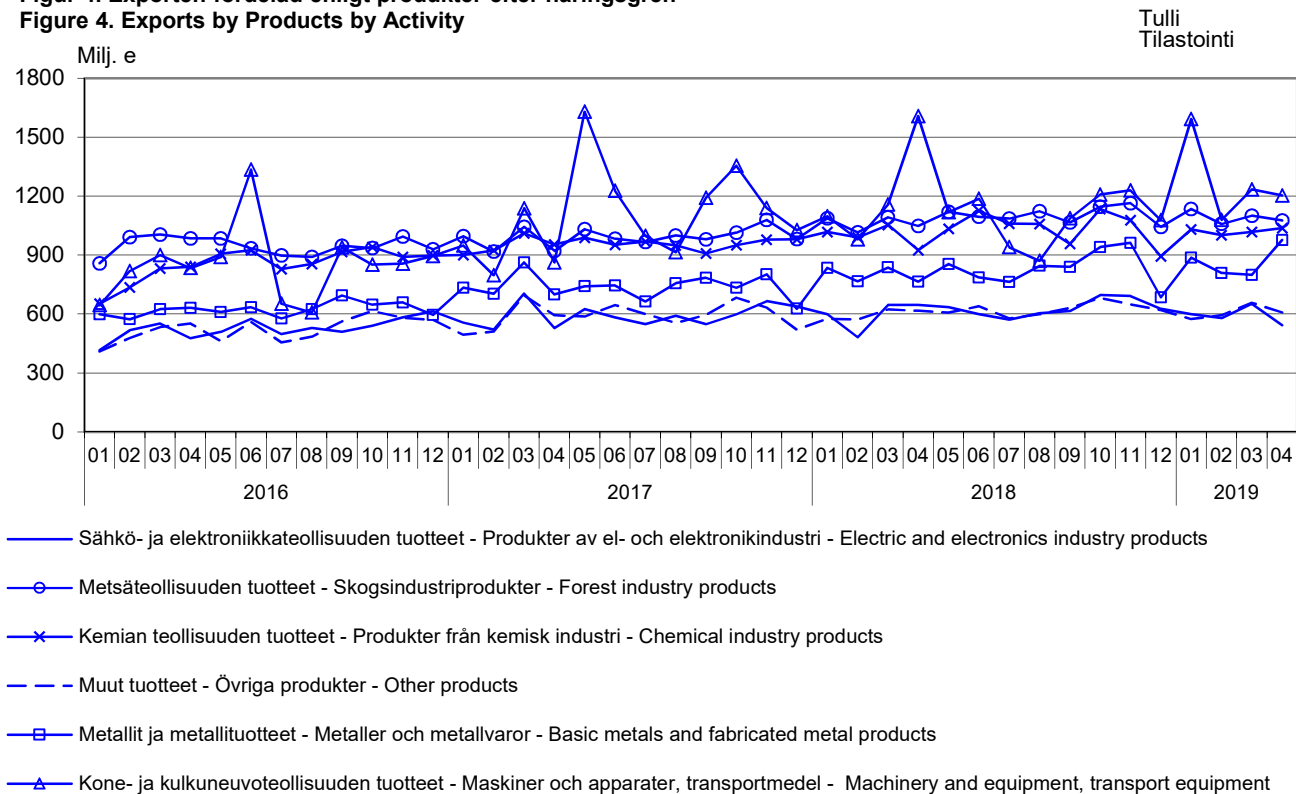
Tulli  
 Tilastointi



### Kuvio 4. Vienti tuoteluokittain (CPA) 2016 – 2019

Figur 4. Exporten fördelad enligt produkter efter näringsgren

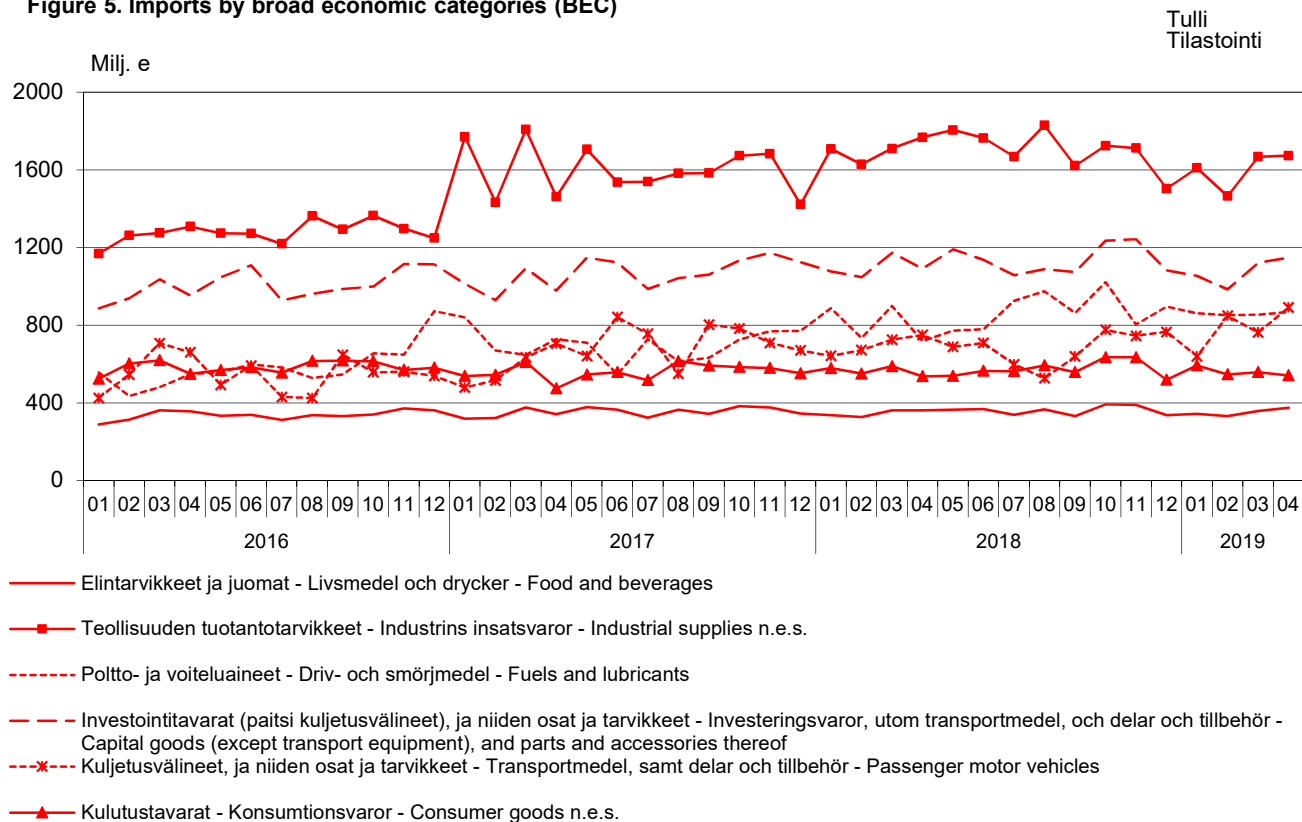
Figure 4. Exports by Products by Activity



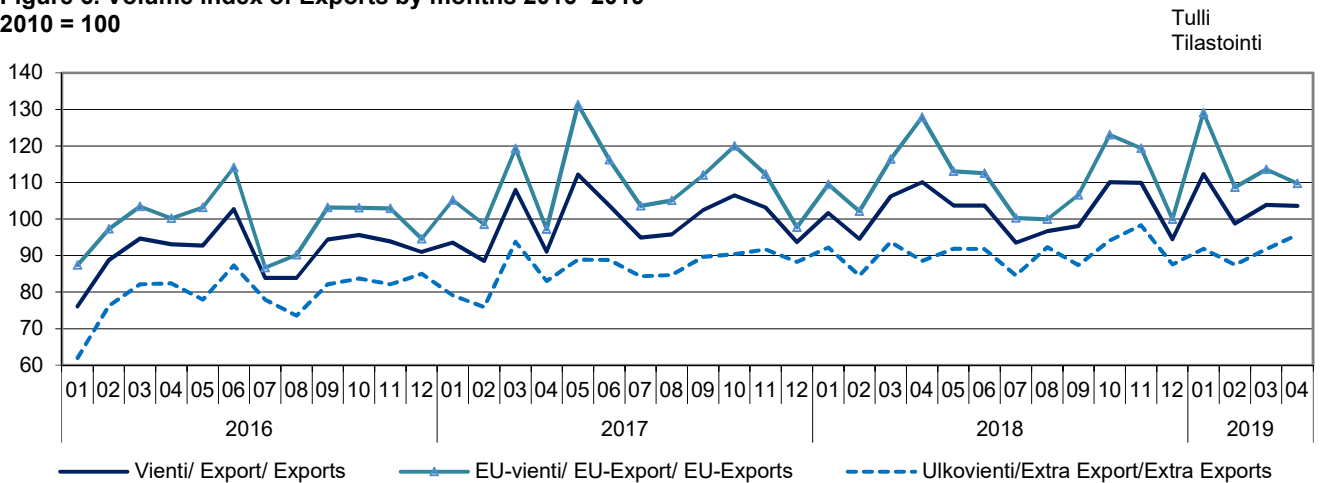
### Kuvio 5. Tuonti makrotaloudellisten luokkien (BEC) mukaan 2016 – 2019

Figur 5. Importen fördelad enligt makroekonomiska kategorier (BEC)

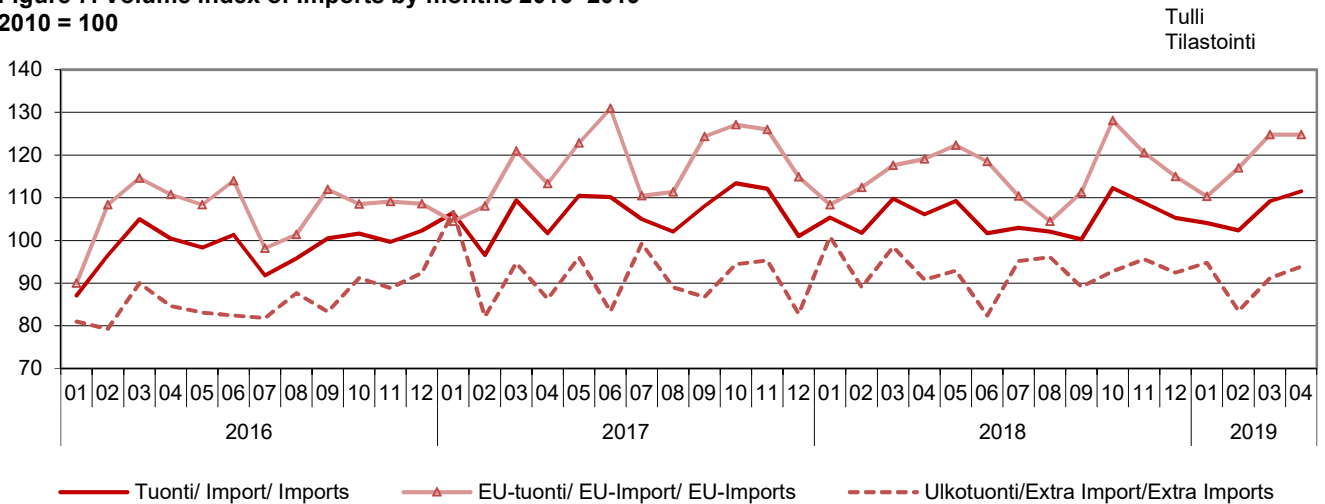
Figure 5. Imports by broad economic categories (BEC)



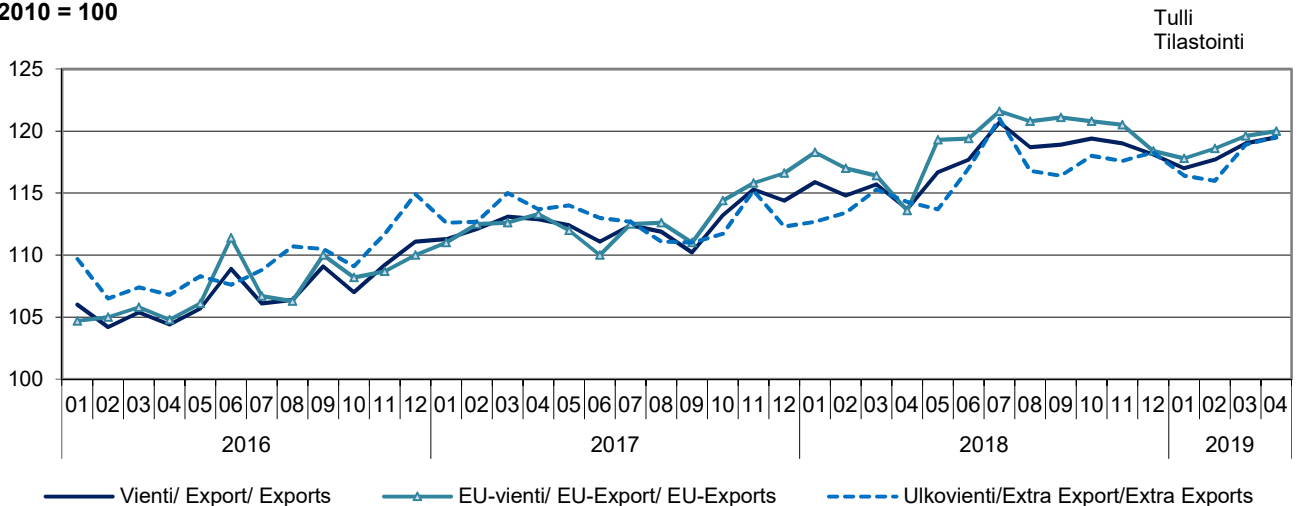
**Kuvio 6. Viennin volyymi-indeksi kuukausittain 2016–2019**  
**Figur 6. Volymindex av export månatligen 2016–2019**  
**Figure 6. Volume index of Exports by months 2016–2019**  
**2010 = 100**



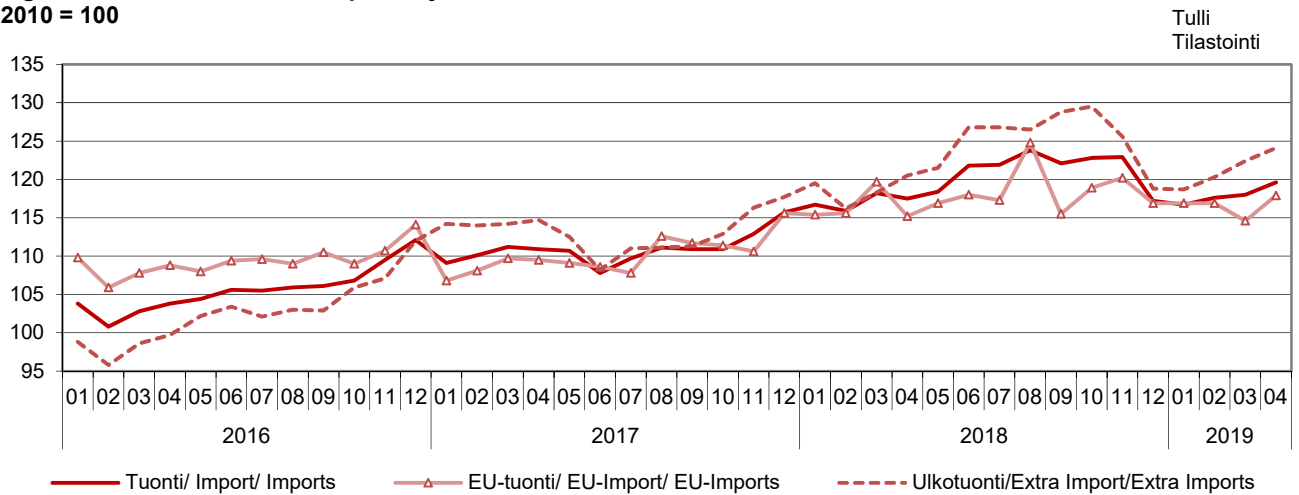
**Kuvio 7. Tuonnin volyymi-indeksi kuukausittain 2016–2019**  
**Figur 7. Volymindex av import månatligen 2016–2019**  
**Figure 7. Volume index of Imports by months 2016–2019**  
**2010 = 100**



**Kuvio 8. Viennin yksikköarvoindeksi kuukausittain 2016–2019**  
**Figur 8. Enhetsvärdeindex av export månatligen 2016–2019**  
**Figure 8. Unit value index of Exports by months 2016–2019**  
**2010 = 100**



**Kuvio 9. Tuonnin yksikköarvoindeksi kuukausittain 2016–2019**  
**Figur 9. Enhetsvärdeindex av export månatligen 2016–2019**  
**Figure 9. Unit value index of Imports by months 2016–2019**  
**2010 = 100**



**Taulu 3. Ulkomaankaupan indeksit**  
**Tabell 3. Index för utrikeshandel**  
**Table 3. Foreign trade indexes**

	Huhtikuu April		Muutos % Förändr. - Change		Keskisarvo * Medeltal-Mean	Muutos % Förändr. - Change
	2018:04	2019:04	2019:04/ 2019:03	2019:04/ 2018:04	2018:05-2019:04	2018:05-2019:04/ 2017:05-2018:04
<b>Volyyymi-indeksi / Volymindex / Volume index</b>						
Vienti/Export/Exports	110,1	103,6	-0,3	-5,9	102,4	+0,3
EU-vienti/EU- export/EU-Exports	127,9	109,7	-3,4	-14,2	110,7	-1,9
Ulkovienti/Extra export/Extra Exports	88,5	95,7	+4,2	+8,2	92,0	+3,6
<b>Tuonti/Import/Imports</b>						
Tuonti/Import/Imports	106,1	111,5	+2,1	+5,1	105,8	-1,2
EU-tuonti/EU-import/EU-Imports	119,1	124,8	+0,0	+4,7	117,3	-1,3
Ulkotuonti/Extra import/Extra Imports	90,8	93,9	+3,0	+3,4	91,7	-0,6
<b>Yksikköarvoindeksi / Enhetsvärdeindex / Unit value index</b>						
Vienti/Export/Exports	113,7	119,5	+0,4	+5,1	118,5	+4,5
EU-vienti/EU-export/EU-Exports	113,6	120,0	+0,4	+5,6	119,8	+4,9
Ulkovienti/Extra export/Extra Exports	114,3	119,5	+0,5	+4,6	117,5	+3,9
<b>Tuonti/Import/Imports</b>						
Tuonti/Import/Imports	117,5	119,6	+1,4	+1,7	120,2	+6,2
EU-tuonti/EU-import/EU-Imports	115,2	117,9	+2,9	+2,4	117,9	+4,6
Ulkotuonti/Extra import/Extra Imports	120,5	124,1	+1,4	+3,0	124,1	+8,3
<b>Vaihtosuhte/Bytesförhållande/Terms of Trade</b>	96,7	99,9	-1,0	+3,3	98,6	-1,6

\* Kahdentoista kuukauden liukuva keskiarvo - Tolv månaders glidande medelvärde - Moving 12-month averages

**Taulu 4. Vienti SITC:n mukaan**  
**Tabell 4. Exporten enligt SITC**  
**Table 4. Exports by SITC**

SITC Rev.4	Huhtikuu - April 2019			Tammi-huhtikuu 2019 Januari-april 2019		
	arvo värde value milj. e	osuus andel share %	muutos ändr. change %	arvo värde value milj. e	osuus andel share %	muutos ändr. change %
<b>Koko vienti - Totalexport - Total exports</b>	<b>5 450</b>	<b>100,0</b>	<b>- 3</b>	<b>21 858</b>	<b>100,0</b>	<b>+ 4</b>
<b>0 Elintarvikkeet ja elävät eläimet - Livsmedel och levande djur - Food and live animals</b>	<b>121</b>	<b>2,2</b>	<b>+ 10</b>	<b>480</b>	<b>2,2</b>	<b>+ 14</b>
02 Maitotaloustuotteet ja munat - Mjölkhushållningsprodukter och ägg - Dairy products and birds' eggs	41	0,7	+ 22	157	0,7	+ 20
05 Hedelmät ja kasvikset - Frukter och köksväxter Vegetables and fruit	5	0,1	- 18	18	0,1	- 2
<b>1 Juomat ja tupakka - Drycker och tobak Beverages and tobacco</b>	<b>14</b>	<b>0,2</b>	<b>- 0</b>	<b>52</b>	<b>0,2</b>	<b>+ 12</b>
<b>2 Raaka-aineet, pl. polttoaineet - Råvaror utom bränslen Crude materials, inedible, except fuels</b>	<b>564</b>	<b>10,4</b>	<b>+ 7</b>	<b>2 170</b>	<b>9,9</b>	<b>+ 3</b>
212 Turkisnahat, valmistamattomat - Pälsskinn, oberedda Furskins, raw	38	0,7	- 16	115	0,5	- 17
24 Puutavara ja korkki - Trävaror och kork Cork and wood	173	3,2	+ 2	693	3,2	+ 4
248 Sahattu ja höylätty puutavara - Sågade och hyvlade trävaror Wood, simply worked	161	3,0	+ 1	651	3,0	+ 3
25 Paperimassa - Pappersmassa Pulp and waste paper	217	4,0	+ 16	860	3,9	+ 9
28 Malmit ja metalliromu - Malmer och skrot av metaller Metalliferous ores and metal scrap	119	2,2	+ 9	431	2,0	- 2
<b>3 Poltto- ja voiteluaineet, sähkövirta - Bränslen, smörjmedel, elström - Mineral fuels etc</b>	<b>460</b>	<b>8,4</b>	<b>+ 25</b>	<b>1 796</b>	<b>8,2</b>	<b>+ 7</b>
33 Kivennäisöljyt ja kivennäisöljytuotteet - Mineraloljor och mineralolje- produkter - Petroleum and products	443	8,1	+ 28	1 739	8,0	+ 7
<b>4 Eläin- ja kasviöljyt ja -rasvat - Animaliska och vegetabiliska oljor och fetter - Animal, vegetable oil, fat</b>	<b>1</b>	<b>0,0</b>	<b>- 33</b>	<b>6</b>	<b>0,0</b>	<b>- 0</b>
<b>5 Kemialliset aineet ja tuotteet - Kemiska ämnen och produkter - Chemicals and related products, nes</b>	<b>522</b>	<b>9,6</b>	<b>+ 4</b>	<b>2 072</b>	<b>9,5</b>	<b>- 1</b>
51+52 Orgaaniset ja epäorgaaniset kemialliset aineet - Organiska och oorganiska kemiska ämnen - Organic and inorganic chemicals	166	3,0	+ 4	657	3,0	- 9
54 Lääkevalmisteet ja farmaseuttiset tuotteet - Medicinska och farmaceutiska produkter - Medicinal, pharm. products	44	0,8	- 18	208	1,0	- 11
57+58 Muovit, valmistamattomat ja valmistetut - Plaster, obearbetade och bearbetade - Plastics in primary and non-primary forms	160	2,9	- 2	629	2,9	- 0
<b>6 Valmistetut tavarat valmistusaineen mukaan - Bearbetade varor enligt materialet - Basic manufactures</b>	<b>1 657</b>	<b>30,4</b>	<b>+ 12</b>	<b>6 326</b>	<b>28,9</b>	<b>+ 5</b>
63 Puu- ja korkituotteet, pl. huonekalut - Produkter av trä och kork utom möbler - Wood and cork manufactures	71	1,3	- 3	292	1,3	- 3
634 Vaneri, lastu- ja kuitulevy yms. - Kryssfaner, spån- och fiberskivor o.d. - Plywood, particle board etc	53	1,0	+ 3	214	1,0	+ 1
64 Paperi ja pahvi sekä tuotteet niistä - Papper, papp och produkter därav - Paper, paperboard and articles thereof	620	11,4	- 1	2 548	11,7	+ 2
65 Tekstiilituotteet, pl. vaatteet - Textilprodukter utom kläder - Textile yarn, fabrics, made up articles, etc	28	0,5	+ 11	101	0,5	+ 6
67 Rauta ja teräs - Järn och stål Iron and steel	535	9,8	+ 46	1 815	8,3	+ 23
68 Muut metallit - Andra metaller Non-ferrous metals	228	4,2	+ 6	875	4,0	- 10
69 Tuotteet epäjalosta metallista - Arbeten av oädla metaller - Manufactures of metals, nes	92	1,7	+ 1	369	1,7	+ 6
<b>7 Koneet, laitteet ja kuljetusvälineet - Maskiner, apparater och transportmedel - Machinery, transport equipmt</b>	<b>1 639</b>	<b>30,1</b>	<b>- 24</b>	<b>7 030</b>	<b>32,2</b>	<b>+ 3</b>
71 Voimakoneet ja moottorit - Kraftmaskiner och motorer - Power generating machinery and equipment	132	2,4	- 52	626	2,9	- 20
72 Eri toimialojen erikoiskoneet - Maskiner för särskilda industrier - Machinery for special industries	413	7,6	+ 13	1 582	7,2	+ 10
74 Yleiskäyttöiset teoll. koneet ja laitteet - Industrimaskiner för allmänt bruk - General industrial machy, nes	250	4,6	+ 3	984	4,5	+ 7
75 Toimistokoneet ja atk-laitteet - Kontorsmaskiner och adb-maskiner - Office machines and adp machines	21	0,4	+ 2	114	0,5	+ 28
76 Puhelin-, radio-, tv- yms. -laitteet - Telefon-, radio-, tv- o.d. -apparater - Telecomm, sound recording equipment	65	1,2	+ 15	257	1,2	+ 16
77 Muut sähkökoneet ja -laitteet - Andra elektriska maskiner och apparater - Electric machinery, nes and parts	265	4,9	+ 3	1 105	5,1	- 0
78 Moottorijoneuvot - Motorfordon Road vehicles	430	7,9	+ 23	1 488	6,8	+ 5
79 Muut kuljetusvälineet - Andra transportmedel Other transport equipment	39	0,7	- 93	789	3,6	+ 1
793 Laivat, veneet ja muut uivat rakenteet - Fartyg, båtar och annan flytande materiel - Ships and boats etc	35	0,6	- 94	643	2,9	- 15
<b>8 Erinäiset valmiit tavarat - Diverse färdiga varor Miscellaneous manufactured articles</b>	<b>327</b>	<b>6,0</b>	<b>+ 5</b>	<b>1 376</b>	<b>6,3</b>	<b>+ 4</b>
82 Huonekalut - Möbler Furniture and parts thereof	16	0,3	+ 7	58	0,3	+ 13
84 Vaatteet - Kläder Articles of apparel and clothing accessories	14	0,3	- 21	79	0,4	- 7
85 Jalkineet - Skor Footwear	10	0,2	+ 0	33	0,1	- 7
87 Kojeet, mittarit yms. - Instrumentmätare o.d. Instruments and apparatuses, nes	183	3,3	+ 8	800	3,7	+ 7
<b>9 Muut tavarat - Övriga varor Goods not classified elsewhere</b>	<b>146</b>	<b>2,7</b>	<b>+ 14</b>	<b>550</b>	<b>2,5</b>	<b>+ 8</b>

**Taulu 5. Tuonti SITC:n mukaan**  
**Tabell 5. Importen enligt SITC**  
**Table 5. Imports by SITC**

SITC Rev.4	Huhtikuu - April 2019			Tammi-huhtikuu 2019 Januari-april 2019		
	arvo värde value milj. e	osuus andel share %	muutos ändr. change %	arvo värde value milj. e	osuus andel share %	muutos ändr. change %
<b>Koko tuonti - Totalimport - Total imports</b>	<b>5 773</b>	<b>100,0</b>	<b>+ 6</b>	<b>21 911</b>	<b>100,0</b>	<b>+ 0</b>
<b>0 Elintarvikkeet ja elävät eläimet - Livsmedel och levande djur - Food and live animals</b>	<b>352</b>	<b>6,1</b>	<b>+ 2</b>	<b>1 348</b>	<b>6,2</b>	<b>+ 2</b>
02 Maitotaloustuotteet ja munat - Mjölkhushållningsprodukter och ägg - Dairy products and birds' eggs	34	0,6	+ 6	128	0,6	+ 3
05 Hedelmät ja kasvikset - Frukter och köksväxter Vegetables and fruit	93	1,6	+ 0	350	1,6	+ 0
<b>1 Juomat ja tupakka - Drycker och tobak Beverages and tobacco</b>	<b>47</b>	<b>0,8</b>	<b>+ 13</b>	<b>149</b>	<b>0,7</b>	<b>+ 7</b>
<b>2 Raaka-aineet, pl. polttoaineet - Råvaror utom bränslen Crude materials, inedible, except fuels</b>	<b>421</b>	<b>7,3</b>	<b>- 9</b>	<b>1 716</b>	<b>7,8</b>	<b>- 3</b>
212 Turkisnahat, valmistamattomat - Pälsskinn, oberoedda Furskins, raw	8	0,1	- 38	60	0,3	- 38
24 Puutavara ja korkki - Trävaror och kork Cork and wood	57	1,0	+ 8	213	1,0	+ 22
248 Sahattu ja höylätty puutavara - Sågade och hyvlade trävaror Wood, simply worked	13	0,2	- 9	47	0,2	+ 1
25 Paperimassa - Pappersmassa Pulp and waste paper	26	0,5	+ 16	89	0,4	- 22
28 Malmit ja metalliromu - Malmer och skrot av metaller Metalliferous ores and metal scrap	278	4,8	- 10	1 143	5,2	- 1
<b>3 Poltto- ja voiteluaineet, sähkövirta - Bränslen, smörjmedel, elström - Mineral fuels etc</b>	<b>862</b>	<b>14,9</b>	<b>+ 20</b>	<b>3 431</b>	<b>15,7</b>	<b>+ 6</b>
33 Kivennäisöljyt ja kivennäisöljytuotteet - Mineraloljor och mineralolje- produkter - Petroleum and products	708	12,3	+ 24	2 667	12,2	+ 5
<b>4 Eläin- ja kasviöljyt ja -rasvat - Animaliska och vegetabiliska oljor och fetter - Animal, vegetable oil, fat</b>	<b>16</b>	<b>0,3</b>	<b>- 23</b>	<b>77</b>	<b>0,4</b>	<b>- 18</b>
<b>5 Kemialliset aineet ja tuotteet - Kemiska ämnen och produkter - Chemicals and related products, nes</b>	<b>660</b>	<b>11,4</b>	<b>+ 10</b>	<b>2 444</b>	<b>11,2</b>	<b>+ 0</b>
51+52 Orgaaniset ja epäorgaaniset kemialliset aineet - Organiska och oorganiska kemiska ämnen - Organic and inorganic chemicals	165	2,9	+ 15	616	2,8	- 2
54 Lääkevalmisteet ja farmaseuttiset tuotteet - Medicinska och farmaceutiska produkter - Medicinal, pharm. products	178	3,1	+ 6	649	3,0	- 2
57+58 Muovit, valmistamattomat ja valmistetut - Plaster, oarbetade och bearbetade - Plastics in primary and non-primary forms	142	2,5	+ 2	528	2,4	- 1
<b>6 Valmistetut tavarat valmistusaineen mukaan - Bearbetade varor enligt materialeit - Basic manufactures</b>	<b>659</b>	<b>11,4</b>	<b>- 12</b>	<b>2 509</b>	<b>11,5</b>	<b>- 12</b>
63 Puu- ja korkituotteet, pl. huonekalut - Produkter av trä och kork utom möbler - Wood and cork manufactures	24	0,4	- 3	97	0,4	+ 1
634 Vaneri, lastu- ja kuitulevy yms. - Kryssfaner, spån- och fiberskivor o.d. - Plywood, particle board etc	13	0,2	+ 1	53	0,2	- 1
64 Paperi ja pahvi sekä tuotteet niistä - Papper, papp och produkter därav - Paper, paperboard and articles thereof	47	0,8	+ 4	187	0,9	+ 2
65 Tekstiilituotteet, pl. vaatteet - Textilprodukter utom kläder - Textile yarn, fabrics, made up articles, etc	56	1,0	+ 7	210	1,0	+ 5
67 Rauta ja teräs - Järn och stål Iron and steel	173	3,0	- 23	609	2,8	- 25
68 Muut metallit - Andra metaller Non-ferrous metals	94	1,6	- 35	386	1,8	- 35
69 Tuotteet epäjalosta metallista - Arbeten av oädla metaller - Manufactures of metals, nes	145	2,5	- 1	571	2,6	+ 5
<b>7 Koneet, laitteet ja kuljetusvälineet - Maskiner, apparater och transportmedel - Machinery, transport equipmt</b>	<b>1 995</b>	<b>34,6</b>	<b>+ 11</b>	<b>7 244</b>	<b>33,1</b>	<b>+ 4</b>
71 Voimakoneet ja moottorit - Kraftmaskiner och motorer - Power generating machinery and equipment	171	3,0	+ 18	561	2,6	+ 1
72 Eri toimialojen erikoiskoneet - Maskiner för särskilda industrier - Machinery for special industries	172	3,0	+ 2	615	2,8	+ 2
74 Yleiskäyttöiset teoll. koneet ja laitteet - Industrimaskiner för allmänt bruk - General industrial machy, nes	264	4,6	+ 2	1 004	4,6	+ 4
75 Toimistokoneet ja atk-laitteet - Kontorsmaskiner och adb-maskiner - Office machines and adp machines	146	2,5	+ 3	522	2,4	- 10
76 Puhelin-, radio-, tv- yms. -laitteet - Telefon-, radio-, tv- o.d. -apparater - Telecomm, sound recording equipment	156	2,7	+ 7	616	2,8	- 5
77 Muut sähkökoneet ja -laitteet - Andra elektriska maskiner och apparater - Electric machinery, nes and parts	347	6,0	+ 2	1 347	6,1	- 2
78 Moottorijoneuvot - Motorfordon Road vehicles	531	9,2	- 3	2 028	9,3	- 0
79 Muut kuljetusvälineet - Andra transportmedel Other transport equipment	189	3,3	+ 465	474	2,2	+ 194
793 Laivat, veneet ja muut uivat rakenteet - Fartyg, båtar och annan flytande materiel - Ships and boats etc	13	0,2	+ 3	70	0,3	+ 43
<b>8 Erinäiset valmiit tavarat - Diverse färdiga varor Miscellaneous manufactured articles</b>	<b>489</b>	<b>8,5</b>	<b>+ 0</b>	<b>2 031</b>	<b>9,3</b>	<b>- 2</b>
82 Huonekalut - Möbler Furniture and parts thereof	67	1,2	+ 2	267	1,2	+ 0
84 Vaatteet - Kläder Articles of apparel and clothing accessories	102	1,8	+ 2	459	2,1	+ 0
85 Jalkineet - Skor Footwear	23	0,4	- 7	116	0,5	- 5
87 Kojeet, mittarit yms. - Instrumentmätare o.d. Instruments and apparatuses, nes	106	1,8	+ 3	427	1,9	+ 6
<b>9 Muut tavarat - Övriga varor Goods not classified elsewhere</b>	<b>272</b>	<b>4,7</b>	<b>+ 14</b>	<b>962</b>	<b>4,4</b>	<b>+ 8</b>



Taulu 6. Vienti ja tuonti tuoteluokittain (CPA2008)

Tabell 6. Exporten och importen fördelad enligt produkter efter näringsgren (CPA2008)

Table 6. Exports and imports by Products by Activity (CPA2008)

Tuoteluokka - Produkter efter näringsgren - Products by Activity	Vienti - Export 2019				Tuonti - Import 2019			
	Huhtikuu April arvo värde value milj. e	Tammi-huhtikuu Januari-april arvo värde value milj. e	osuus andel share %	muutos ändr. change %	Huhtikuu April arvo värde value milj. e	Tammi-huhtikuu Januari-april arvo värde value milj. e	osuus andel share %	muutos ändr. change %
<b>Koko vienti/tuonti - Totalexport/import - Total exports/imports</b>	<b>5 450</b>	<b>21 858</b>	<b>100,0</b>	<b>+ 4</b>	<b>5 773</b>	<b>21 911</b>	<b>100,0</b>	<b>+ 0</b>
<b>A Maa-, metsä- ja kalataloustuotteet - Jordbruks-, skogs- och fiskeriprodukter - Products of agriculture, forestry and fishing</b>	<b>70</b>	<b>247</b>	<b>1,1</b>	<b>- 3</b>	<b>159</b>	<b>643</b>	<b>2,9</b>	<b>- 3</b>
<b>B Kaivostoiminnan ja louhinnan tuotteet - Produkter från gruvdrift och utvinning av mineral - Products from mining and quarrying</b>	<b>43</b>	<b>206</b>	<b>0,9</b>	<b>- 6</b>	<b>745</b>	<b>2 786</b>	<b>12,7</b>	<b>- 4</b>
061 Raakaöljy - Råpetroleum - Crude petroleum	0	0	0,0	>999	542	1 772	8,1	- 4
<b>C Teollisuustuotteet - Tillverkade varor - Manufactured goods</b>	<b>5 173</b>	<b>20 793</b>	<b>95,1</b>	<b>+ 4</b>	<b>4 413</b>	<b>16 774</b>	<b>76,6</b>	<b>+ 0</b>
<b>10-12 Elintarvikkeet, juomat ja tupakka - Livsmedel, drycker och tobak - Food, beverages and tobacco</b>	<b>116</b>	<b>454</b>	<b>2,1</b>	<b>+ 13</b>	<b>311</b>	<b>1 165</b>	<b>5,3</b>	<b>+ 3</b>
<b>13-15 Tekstiilit, vaatteet, nahka ja nahkatuotteet - Textilier, kläder, läder och lädervaror - Textiles, clothes, leather and leather products</b>	<b>55</b>	<b>228</b>	<b>1,0</b>	<b>- 1</b>	<b>180</b>	<b>788</b>	<b>3,6</b>	<b>- 1</b>
<b>16-18 Metsäteollisuuden tuotteet - Skogsindustriprodukter - Forest industry products</b>	<b>1 077</b>	<b>4 373</b>	<b>20,0</b>	<b>+ 3</b>	<b>133</b>	<b>490</b>	<b>2,2</b>	<b>- 0</b>
16 Sahatavara ja puutuotteet - Sågvaror och varor av trä - Wood and wood products	240	967	4,4	+ 1	58	209	1,0	+ 10
17 Paperi, paperi- ja kartonkituotteet, paperimassa - Papper, pappers- och pappvaror, massa - Paper, paper and paperboard products, pulp	837	3 405	15,6	+ 4	74	279	1,3	- 6
<b>19-22 Kemian teollisuuden tuotteet - Produkter från kemisk industri - Chemical industry products</b>	<b>1 038</b>	<b>4 089</b>	<b>18,7</b>	<b>+ 3</b>	<b>997</b>	<b>3 946</b>	<b>18,0</b>	<b>+ 4</b>
19 Koksi ja öljytuotteet - Stenkols- och petroleumprodukter - Coke and petroleum products	419	1 697	7,8	+ 6	179	938	4,3	+ 25
20 Kemikaalit ja kemialliset tuotteet - Kemikalier och kemiska produkter - Chemicals and chemical products	438	1 651	7,6	+ 1	476	1 737	7,9	- 2
21 Lääkeaineet ja lääkkeet - Farmaceutiska produkter och läkemedel - Pharmaceutical products and pharmaceutical preparations	52	240	1,1	- 9	183	668	3,0	- 1
22 Kumi- ja muovituotteet - Gummi- och plastvaror - Rubber and plastic products	129	502	2,3	+ 3	159	603	2,8	+ 2
<b>23 Muut ei-metalliset mineraalituotteet - Andra icke-metalliska mineraliska produkter - Other non-metallic mineral products</b>	<b>48</b>	<b>187</b>	<b>0,9</b>	<b>- 2</b>	<b>75</b>	<b>269</b>	<b>1,2</b>	<b>+ 4</b>
<b>24-25 Metallit ja metallituotteet - Metaller och metallvaror - Metal and metal products</b>	<b>978</b>	<b>3 473</b>	<b>15,9</b>	<b>+ 8</b>	<b>495</b>	<b>1 867</b>	<b>8,5</b>	<b>- 17</b>
24 Metallit - Metaller - Basic metals	861	3 012	13,8	+ 9	336	1 263	5,8	- 24
25 Metallituotteet (pl. koneet ja laitteet) - Metallvaror (exkl. maskiner och appar.) - Fabricated metal products (excl. machinery and equip.)	117	461	2,1	+ 2	159	604	2,8	+ 3
<b>26-27 Sähkö- ja elektroniikkateollisuuden tuotteet - Produkter av el- och elektronikindustri - Electric and electronics industry products</b>	<b>544</b>	<b>2 376</b>	<b>10,9</b>	<b>+ 0</b>	<b>745</b>	<b>2 892</b>	<b>13,2</b>	<b>- 4</b>
26 Tietokoneet, elektroniset ja optiset laitteet - Datorer, elektronikvaror och optik - Computers, electronic and optical products	252	1 105	5,1	+ 10	473	1 813	8,3	- 3
263 Viestintälaitteet - Kommunikationsutrustning - Communication equip.	58	223	1,0	+ 20	110	419	1,9	- 5
27 Sähkölaitteet - Elapparater - Electrical equipment	292	1 271	5,8	- 7	271	1 079	4,9	- 6
<b>28 Koneet ja laitteet - Maskiner och app. - Machinery and equip.</b>	<b>737</b>	<b>2 826</b>	<b>12,9</b>	<b>+ 7</b>	<b>530</b>	<b>1 991</b>	<b>9,1</b>	<b>+ 4</b>
<b>29-30 Kulkuneuvot - Transportmedel - Transport equipment</b>	<b>467</b>	<b>2 284</b>	<b>10,4</b>	<b>+ 4</b>	<b>797</b>	<b>2 755</b>	<b>12,6</b>	<b>+ 11</b>
29 Moottoriajoneuvot - Motorfordon - Motor vehicles	421	1 445	6,6	+ 6	562	2 151	9,8	- 1
30 Muut kulkuneuvot - Andra transportmedel - Other transport equipment	46	839	3,8	+ 1	235	605	2,8	+ 95
<b>31-33 Muut teollisuustuotteet - Övriga tillverkade varor - Other manufactured goods</b>	<b>113</b>	<b>503</b>	<b>2,3</b>	<b>- 3</b>	<b>150</b>	<b>611</b>	<b>2,8</b>	<b>+ 1</b>
<b>D Sähkö, kaasua, lämpö, jäähdytys - El, gas, värme, kyla - Electricity, gas, steam, air conditioning 1)</b>	<b>12</b>	<b>40</b>	<b>0,2</b>	<b>+ 99</b>	<b>71</b>	<b>373</b>	<b>1,7</b>	<b>+ 28</b>
<b>E-X Muut tuotteet - Övriga produkter - Other products</b>	<b>152</b>	<b>572</b>	<b>2,6</b>	<b>+ 4</b>	<b>386</b>	<b>1 335</b>	<b>6,1</b>	<b>+ 6</b>
E 381158 Metallijätteet - Metallavfall - Metal waste	36	112	0,5	+ 4	98	302	1,4	+ 0

1) Maakaasu B 062 - Naturgas B 062 - Natural gas B 062

**Taulu 7. Tuonti ja vienti BEC-tavaraluokituksen mukaan (Broad Economic Categories)**  
**Tabell 7. Importen och exporten fördelad enligt BEC-varuklassificering (Broad Economic Categories)**  
**Table 7. Imports and exports by BEC goods classification (Broad Economic Categories)**

BEC Rev.4	Huhtikuu - April 2019			Tammi-huhtikuu 2019 Januari-april 2019		
	arvo värde value milj. e	osuus andel share %	muutos ändr. change %	arvo värde value milj. e	osuus andel share %	muutos ändr. change %
<b>Koko tuonti - Totalimport - Total imports</b>	<b>5 773</b>	<b>100,0</b>	<b>+ 6</b>	<b>21 911</b>	<b>100,0</b>	<b>+ 0</b>
1 Elintarvikkeet ja juomat - Livsmedel och drycker - Food and beverages	375	6,5	+ 4	1 408	6,4	+ 2
2 Teollisuuden tuotantotarvikkeet, ei muualla määritelty - Industrins insatsvaror, inte specificerade annanstans - Industrial supplies not elsewhere specified	1 674	29,0	- 5	6 416	29,3	- 6
3 Poltto- ja voiteluaineet - Driv- och smörjmedel - Fuels and lubricants	867	15,0	+ 21	3 432	15,7	+ 6
31 Jalostamattomat - Oraffinerade - Primary	603	10,4	+ 23	2 078	9,5	- 5
32 Prosessoidut - Raffinerade - Processed	264	4,6	+ 16	1 354	6,2	+ 27
4 Investointitavarat (paitsi kuljetusvälineet), ja niiden osat ja tarvikkeet - Investeringsvaror, utom transportmedel, och delar och tillbehör - Capital goods (except transport equipment), and parts and accessories thereof	1 149	19,9	+ 5	4 309	19,7	- 2
5 Kuljetusvälineet, ja niiden osat ja tarvikkeet - Transportmedel, samt delar och tillbehör - Transport equipment and parts and accessories thereof	891	15,4	+ 19	3 141	14,3	+ 13
6 Kulutustavarat - Konsumtionsvaror, inte specificerade annanstans - Consumer goods not elsewhere specified	541	9,4	+ 1	2 239	10,2	- 1
61 Kestokulutustavarat - Varaktiga konsumtionsvaror - Durable	122	2,1	+ 1	484	2,2	+ 0
62 Puolikestokulutustavarat - Delvis varaktiga konsumtionsvaror - Semi-durable	194	3,4	- 0	867	4,0	- 0
63 Kertakulutustavarat - Icke-varaktiga konsumtionsvaror - Non-durable	226	3,9	+ 2	888	4,1	- 2
7 Muut tavarat - Övriga varor - Goods not elsewhere specified	276	4,8	+ 16	966	4,4	+ 2
<b>Koko vienti - Totalexport - Total exports</b>	<b>5 450</b>	<b>100,0</b>	<b>- 3</b>	<b>21 858</b>	<b>100,0</b>	<b>+ 4</b>
1 Elintarvikkeet ja juomat - Livsmedel och drycker - Food and beverages	118	2,2	+ 5	479	2,2	+ 11
2 Teollisuuden tuotantotarvikkeet, ei muualla määritelty - Industrins insatsvaror, inte specificerade annanstans - Industrial supplies not elsewhere specified	2 826	51,9	+ 10	10 798	49,4	+ 4
3 Poltto- ja voiteluaineet - Driv- och smörjmedel - Fuels and lubricants	451	8,3	+ 27	1 824	8,3	+ 6
31 Jalostamattomat - Oraffinerade - Primary	1	0,0	- 17	5	0,0	+ 13
32 Prosessoidut - Raffinerade - Processed	450	8,3	+ 27	1 819	8,3	+ 6
4 Investointitavarat (paitsi kuljetusvälineet), ja niiden osat ja tarvikkeet - Investeringsvaror, utom transportmedel, och delar och tillbehör - Capital goods (except transport equipment), and parts and accessories thereof	1 300	23,9	- 4	5 325	24,4	+ 4
5 Kuljetusvälineet, ja niiden osat ja tarvikkeet - Transportmedel, samt delar och tillbehör - Transport equipment and parts and accessories thereof	520	9,5	- 47	2 484	11,4	+ 9
6 Kulutustavarat - Konsumtionsvaror, inte specificerade annanstans - Consumer goods not elsewhere specified	143	2,6	- 14	602	2,8	- 8
61 Kestokulutustavarat - Varaktiga konsumtionsvaror - Durable	23	0,4	+ 2	87	0,4	+ 1
62 Puolikestokulutustavarat - Delvis varaktiga konsumtionsvaror - Semi-durable	58	1,1	- 10	241	1,1	- 6
63 Kertakulutustavarat - Icke-varaktiga konsumtionsvaror - Non-durable	62	1,1	- 22	274	1,3	- 11
7 Muut tavarat - Övriga varor - Goods not elsewhere specified	92	1,7	+ 14	345	1,6	- 18

Taulu 7 perustuu elokuun 2017 kuukausitilastosta alkaen BEC-luokitukseen.  
 Tabell 7 baseras fr.o.m. augusti 2017 i månadsstatistiken på BEC-klassificering.  
 Table 7 is based on the BEC classification from the August 2017 monthly statistics.

**Taulu 8. Kauppavaihto maaryhmittäin ja maittain**  
**Tabell 8. Handelsomsättningen med ländergrupper och länder**  
**Table 8. Trade by regions and countries**

Alkuperä-/määrämaa Urspungs/bestämmandeland Origin/destination	Tuonti - Import 2019				Vienti - Export 2019				Kauppatase - Balans	
	Huhtikuu April	Tammi-huhtikuu Januari-april	osuus andel	muutos ändr.	Huhtikuu April	Tammi-huhtikuu Januari-april	osuus andel	muutos ändr.	Huhtikuu April	Tammi- huhtikuu Januari- april
	arvo värde value milj. e	arvo värde value milj. e	%	%	arvo värde value milj. e	arvo värde value milj. e	%	%	milj. e	milj. e
<b>Koko tuonti/vienti - Totalimport/export</b>	<b>5 773</b>	<b>21 911</b>	<b>100,0</b>	<b>+ 0</b>	<b>5 450</b>	<b>21 858</b>	<b>100,0</b>	<b>+ 4</b>	<b>-322</b>	<b>-53</b>
EU	3 501	13 307	60,7	+ 3	3 144	13 117	60,0	+ 3	-357	-189
Euroalue - Euro område - Euro zone	2 281	8 486	38,7	+ 2	2 022	8 659	39,6	+ 2	-259	+174
Ulkokauppa - Externhandeln - External trade	2 272	8 604	39,3	- 3	2 306	8 741	40,0	+ 5	+35	+136
Keh.maat - U.länder - Developing countries	810	3 246	14,8	- 6	848	3 358	15,4	- 8	+38	+111
<b>Eurooppa - Europa - Europe</b>	<b>4 604</b>	<b>17 362</b>	<b>79,2</b>	<b>+ 1</b>	<b>3 904</b>	<b>15 721</b>	<b>71,9</b>	<b>+ 5</b>	<b>-700</b>	<b>-1 641</b>
<b>EU</b>	<b>3 501</b>	<b>13 307</b>	<b>60,7</b>	<b>+ 3</b>	<b>3 144</b>	<b>13 117</b>	<b>60,0</b>	<b>+ 3</b>	<b>-357</b>	<b>-189</b>
AT Itävalta - Österrike - Austria	54	198	0,9	+ 1	30	136	0,6	+ 10	-24	-62
BE Belgia - Belgien - Belgium	119	488	2,2	+ 11	180	753	3,4	+ 18	+61	+265
BG Bulgaria - Bulgarien - Bulgaria	8	28	0,1	+ 32	7	24	0,1	+ 5	-0	-4
CY Kypros - Cypern - Cyprus	1	3	0,0	- 10	1	5	0,0	- 96	+1	+2
CZ Tšekin tasavalta - Tjeckien - Czech Republic	84	325	1,5	+ 8	30	115	0,5	+ 5	-54	-210
DE Saksa - Tyskland - Germany	893	3 357	15,3	- 5	821	3 583	16,4	- 1	-72	+226
DK Tanska - Danmark - Denmark	161	545	2,5	+ 7	81	335	1,5	- 15	-80	-210
EE Viro - Estland - Estonia	169	656	3,0	+ 0	136	555	2,5	- 2	-33	-101
ES Espanja - Spanien - Spain	103	398	1,8	- 9	82	392	1,8	+ 11	-21	-6
FR Ranska - Frankrike - France	315	930	4,2	+ 35	185	658	3,0	+ 13	-130	-272
GB Iso-Britannia - Storbritannien - United Kingdom	132	580	2,6	- 1	212	922	4,2	+ 4	+81	+342
GR Kreikka - Grekland - Greece	14	47	0,2	- 26	9	42	0,2	- 3	-5	-5
HU Unkari - Ungern - Hungary	40	157	0,7	+ 18	23	103	0,5	+ 5	-17	-53
HR Kroatia	3	8	0,0	+ 15	4	13	0,1	+ 38	+1	+4
IE Irlanti - Irland - Ireland	41	166	0,8	+ 5	12	74	0,3	+ 96	-29	-92
IT Italia - Italien - Italy	149	586	2,7	+ 2	101	473	2,2	- 4	-48	-113
LT Liettua - Litauen - Lithuania	36	150	0,7	+ 18	48	199	0,9	+ 5	+12	+48
LU Luxemburg - Luxembourg	7	27	0,1	+ 14	2	7	0,0	- 17	-6	-20
LV Latvia - Lettland - Latvia	22	89	0,4	+ 6	58	209	1,0	+ 8	+36	+120
MT Malta	1	4	0,0	+ 42	3	14	0,1	>999	+2	+10
NL Alankomaat - Nederländerna - Netherlands	294	1 109	5,1	- 2	319	1 427	6,5	+ 5	+26	+318
PL Puola - Polen - Poland	186	693	3,2	+ 2	149	588	2,7	+ 8	-37	-104
PT Portugali - Portugal	23	128	0,6	+ 42	17	65	0,3	+ 31	-5	-63
RO Romania - Rumänien - Romania	22	81	0,4	- 5	14	59	0,3	+ 3	-8	-22
SE Ruotsi - Sverige - Sweden	585	2 403	11,0	+ 4	585	2 227	10,2	+ 7	+1	-176
SI Slovenia - Slovenien - Slovenia	10	37	0,2	- 14	6	25	0,1	- 0	-4	-12
SK Slovakia - Slovakien - Slovakia	32	113	0,5	+ 28	13	44	0,2	+ 4	-19	-69
<b>Muu Eurooppa - Övr. Europa - Rest of Europe</b>	<b>1 103</b>	<b>4 056</b>	<b>18,5</b>	<b>- 3</b>	<b>760</b>	<b>2 604</b>	<b>11,9</b>	<b>+ 17</b>	<b>-343</b>	<b>-1 452</b>
CH Sveitsi - Schweiz - Switzerland	55	198	0,9	- 14	69	243	1,1	+ 1	+14	+45
IS Islanti - Island - Iceland	1	3	0,0	- 37	6	22	0,1	+ 38	+5	+19
NO Norja - Norge - Norway	123	491	2,2	- 14	165	607	2,8	+ 12	+42	+116
RU Venäjä - Ryssland - Russia	848	3 079	14,1	- 2	308	1 065	4,9	+ 3	-540	-2 014
TR Turkki - Turkiet - Turkey	56	196	0,9	+ 3	54	197	0,9	- 20	-2	+1
UA Ukraina - Ukraine	5	35	0,2	- 3	19	72	0,3	+ 6	+14	+37
<b>Pohjois-Afrikka - Nordafrika - North Africa</b>	<b>7</b>	<b>31</b>	<b>0,1</b>	<b>- 9</b>	<b>62</b>	<b>295</b>	<b>1,3</b>	<b>- 26</b>	<b>+54</b>	<b>+264</b>
EG Egypti - Egypten - Egypt	4	16	0,1	+ 27	35	149	0,7	+ 24	+31	+132
MA Marokko - Marocko - Morocco	2	9	0,0	- 31	8	85	0,4	- 59	+7	+75
<b>Muut Afrikan maat - Övr. Afrika - Rest of Africa</b>	<b>42</b>	<b>185</b>	<b>0,8</b>	<b>- 49</b>	<b>42</b>	<b>204</b>	<b>0,9</b>	<b>- 17</b>	<b>+1</b>	<b>+19</b>
ZA Etelä-Afrikka - Sydafrika - South Africa	25	74	0,3	+ 108	23	87	0,4	- 12	-3	+13
<b>Lähi- ja Keski-Itä - Mellersta Östern - Middle East</b>	<b>13</b>	<b>48</b>	<b>0,2</b>	<b>- 7</b>	<b>78</b>	<b>302</b>	<b>1,4</b>	<b>- 13</b>	<b>+65</b>	<b>+254</b>
AE Arabiemiirik. - Arabemiraten - Arab Emirates	1	4	0,0	- 17	12	65	0,3	- 38	+11	+61
IL Israel	7	25	0,1	- 5	16	57	0,3	- 5	+9	+32
SA Saudi-Arabia - Saudiarabien - Saudi Arabia	2	8	0,0	- 36	23	74	0,3	+ 10	+21	+66
<b>Muu Aasia - Övr. Asien - Rest of Asia</b>	<b>734</b>	<b>2 811</b>	<b>12,8</b>	<b>+ 1</b>	<b>690</b>	<b>2 743</b>	<b>12,5</b>	<b>- 2</b>	<b>-44</b>	<b>-68</b>
CN Kiina - Kina - China	373	1 507	6,9	+ 5	331	1 122	5,1	- 1	-42	-384
HK Hongkong - Hong Kong	14	49	0,2	+ 6	10	46	0,2	- 5	-4	-3
ID Indonesia - Indonesien - Indonesia	16	57	0,3	+ 32	10	96	0,4	+ 12	-6	+39
IN Intia - Indien - India	33	110	0,5	- 5	38	172	0,8	- 14	+5	+62
JP Japani - Japan	72	260	1,2	- 3	109	565	2,6	+ 18	+37	+305
KR Etelä-Korea - Syd Korea - South Korea	73	248	1,1	- 11	77	267	1,2	- 19	+4	+19
KZ Kazakstan - Kazachstan - Kazakhstan	1	4	0,0	- 91	12	39	0,2	+ 38	+11	+35
MY Malesia - Malaysia	24	98	0,4	+ 34	9	43	0,2	- 4	-15	-55
PH Filippiinit - Filippiinerna - Philippines	7	28	0,1	+ 20	11	46	0,2	- 3	+4	+18
SG Singapore	13	50	0,2	- 36	15	82	0,4	+ 39	+2	+32
TH Thaimaa - Thailand	24	76	0,3	+ 14	17	68	0,3	- 4	-6	-8
TW Taiwan	32	121	0,6	+ 6	19	67	0,3	- 4	-12	-53
<b>Pohjois-Amerikka - Nordamerika - North America</b>	<b>240</b>	<b>891</b>	<b>4,1</b>	<b>+ 9</b>	<b>488</b>	<b>1 835</b>	<b>8,4</b>	<b>+ 20</b>	<b>+248</b>	<b>+944</b>
CA Kanada - Canada	23	191	0,9	+ 29	42	168	0,8	- 3	+19	-23
US USA	217	699	3,2	+ 5	445	1 665	7,6	+ 22	+228	+966
<b>Väli-Amerikka - Mellanamerika - Middle America</b>	<b>51</b>	<b>172</b>	<b>0,8</b>	<b>+ 17</b>	<b>34</b>	<b>167</b>	<b>0,8</b>	<b>- 7</b>	<b>-17</b>	<b>-6</b>
MX Meksiko - Mexico	33	113	0,5	+ 11	23	107	0,5	- 27	-10	-6
<b>Etelä-Amerikka - Sydamerika - South America</b>	<b>66</b>	<b>357</b>	<b>1,6</b>	<b>- 14</b>	<b>87</b>	<b>347</b>	<b>1,6</b>	<b>+ 14</b>	<b>+21</b>	<b>-10</b>
AR Argentiina - Argentina	1	5	0,0	+ 13	4	22	0,1	- 14	+3	+18
BR Brasilia - Brasilien - Brazil	45	167	0,8	- 17	33	124	0,6	+ 14	-11	-44
CL Chile	7	110	0,5	- 25	20	89	0,4	+ 13	+13	-21
CO Kolumbia - Colombia	9	31	0,1	+ 4	6	28	0,1	- 13	-3	-3
<b>Oseania - Oceanien - Oceania</b>	<b>16</b>	<b>54</b>	<b>0,2</b>	<b>+ 23</b>	<b>65</b>	<b>245</b>	<b>1,1</b>	<b>- 2</b>	<b>+50</b>	<b>+191</b>
AU Australia - Australien - Australia	12	42	0,2	+ 38	58	213	1,0	+ 2	+47	+172

**Taulu 9. Viennin volyymi-indeksi 2010=100**

**Tabell 9. Volymindex, import 2010=100**

**Table 9. Volume index, imports 2010=100**

	Huhtikuu April April	Muutos Förändr. Change %	Muutos Förändr. Change %	Vaikutus Effekt Effect* %-yks	Keskiarvo Medeltal Mean**	Muutos Förändr. Change %	Osuus Andel Weights ‰
	2019:04	2019:04/ 2019:03	2019:04/ 2018:04	2019:04/ 2018:04	2018:05-2019:04	2018:05-2019:04/ 2017:05-2018:04	2018
<b>Tuoteluokka (CPA2008)</b>							
<b>Produkter efter näringsgren (CPA2008)</b>							
<b>Products by Activity (CPA2008)</b>							
Koko vienti - Totalexport - Total exports	103,6	-0,3	-5,9	-5,9	102,4	+0,3	1 000,0
01 Maa- ja riistataloustuotteet - Jordbruks- och jakt- produkter - Products of agriculture and hunting	107,8	-24,4	-11,7	-0,18	85,1	-7,7	7,1
10 Elintarvikkeet - Livsmedel - Food products	98,3	-4,4	+11,7	+0,24	89,3	+0,0	16,7
11 Juomat - Drycker - Beverages	101,3	-9,9	-7,1	-0,04	118,3	+3,9	3,0
13 Tekstiilit - Textilvaror - Textiles	115,8	+5,0	+25,5	+0,14	97,7	+3,3	4,4
14 Vaatteet - Kläder - Wearing apparel	60,1	-38,5	-26,0	-0,14	102,4	-1,9	4,6
15 Nahka ja nahkatuotteet - Läder, läder- och skinnvaror - Leather and related products	89,8	+1,4	-4,1	-0,02	89,2	-2,7	2,5
16 Puutavara ja puutuotteet - Trä och trävaror - Wood and wood products	131,0	-3,8	+2,4	+0,18	125,6	-5,5	44,1
171 Massa, paperi, kartonki ja pahvi - Massa, papper och papp - Pulp, paper and paperboard	98,1	-0,9	-0,9	-0,15	99,7	+1,6	156,8
172 Paperi-, kartonki- ja pahvituotteet - Varor av papper eller papp - Articles of paper and paperboard	84,3	+5,4	+9,5	+0,03	79,1	-0,8	4,1
19 Koksen ja jalostettujen öljytuotteiden valmistus - Stenkolsprodukter och raffinerade petroleum- produkter - Coke and refined petroleum products	123,1	-2,3	+49,2	+4,17	129,7	-4,6	80,8
20 Kemikaalit ja kemialliset tuotteet - Kemikalier och kemiska produkter - Chemicals and chemical products	109,5	+2,2	+10,7	+1,07	99,3	-1,0	75,5
21 Lääkkeiden lähtöaineet ja lääkevalmisteet - Farma- ceutiska basprodukter och läkemedel - Basic pharma- ceutical products and pharmaceutical preparations	62,9	+2,1	-0,7	-0,01	71,2	+8,5	13,2
22 Kumi- ja muovituotteet - Gummi- och plastvaror - Rubber and plastic products	118,7	+0,1	+5,9	+0,21	114,0	+2,7	23,6
23 Muut ei-metalliset mineraalituotteet - Andra icke- metalliska mineraliska produkter - Other non-metallic mineral products	97,8	+0,9	+2,3	+0,02	97,9	+3,8	9,1
241 Rauta, teräs ja rautaseokset - Järn och stål samt ferrolegeringar - Basic iron and steel and ferro-alloys	128,8	+0,6	+6,3	+0,49	119,2	+2,7	59,4
244 Jalometallit ja muut värimetallit - Andra metaller än järn - Basic precious and other non-ferrous metals	133,2	+15,2	+7,3	+0,56	132,5	-2,5	57,5
25 Metallituotteet (pl koneet ja laitteet) - Metallvaror - Fabricated metal products	123,0	-11,0	-2,2	-0,08	126,9	+4,4	20,1
26 Tietokoneet ja elektroniset ja optiset laitteet - Datorer, elektronikvaror och optik - Computer, electronic and optical products	51,9	-8,4	+4,0	+0,14	57,0	+7,7	53,4
27 Sähkölaitteet - Elapparatur - Electrical equipment	76,3	-19,0	-34,1	-3,38	92,7	-3,0	63,3
28 Koneet ja laitteet - Maskiner och apparater - Machinery and equipment	113,6	-4,9	+6,2	+1,14	108,8	+4,6	128,4
29 Moottoriajoneuvot ja perävaunut - Motorfordon och släpfordon - Motor vehicles and trailers	306,3	+6,4	+27,0	+5,26	249,7	+1,9	65,0
38 Jätteiden keruu, käsittely- ja loppusijoituspalvelut - Avfallshanteringsjänster - Waste collection, treatment and disposal services	123,2	+34,0	+26,8	+0,21	107,7	+16,6	6,4
58 Kustannuspalvelut - Förlagstjänster - Publishing services	31,1	-17,5	-45,3	-0,06	45,2	-23,5	1,5

\* Alaindeksin muutoksen vaikutus kokonaisindeksin muutokseen - Effekt av förändringen av subindex på förändringen av totalindex - Effect of change of subindex on change of totalindex

\*\* Kahdentoista kuukauden liukuva keskiarvo - Tolv månaders glidande medelvärde - Moving 12-month averages

**Taulu 10. Tuonnin volyymi-indeksi 2010=100**  
**Tabell 10. Volymindex, import 2010=100**  
**Table 10. Volume index, imports 2010=100**

	Huhtikuu April April	Muutos Förändr. Change %	Muutos Förändr. Change %	Vaikutus Effekt Effect* %-yks	Keskisarvo Medeltal Mean**	Muutos Förändr. Change %	Osuus Andel Weights ‰
<b>Tuoteluokka (CPA2008)</b>		2019:04/ 2019:03	2019:04/ 2018:04	2019:04/ 2018:04	2018:05-2019:04	2018:05-2019:04/ 2017:05-2018:04	2018
<b>Produkter efter näringsgren (CPA2008)</b>							
<b>Products by Activity (CPA2008)</b>							
Koko tuonti - Totalimport - Total imports	111,5	+2,1	+5,1	+5,1	105,8	-1,2	1 000,0
01 Maa- ja riistataloustuotteet - Jordbruks- och jakt- produkter - Products of agriculture and hunting	134,7	-3,8	+1,7	+0,03	125,2	+1,9	18,9
061 Raakaöljy - Råpetroleum - Crude petroleum	89,1	+7,0	+14,6	+0,63	82,6	-2,3	81,5
07 Metallimalmit - Metallmalmer - Metal ores	56,7	-48,0	-38,1	-0,72	74,0	-5,0	25,3
10 Elintarvikkeet - Livsmedel - Food products	100,2	-2,4	+7,2	+0,26	95,3	+0,2	45,6
13 Tekstiilit - Textilvaror - Textiles	94,7	+4,5	+7,1	+0,04	87,4	+1,4	9,1
14 Vaatteet - Kläder - Wearing apparel	75,4	-14,2	-1,7	-0,03	90,8	-0,5	20,5
15 Nahka ja nahkatuotteet - Läder, läder- och skinnvaror - Leather and related products	79,4	-23,3	-5,9	-0,04	94,3	+0,1	7,5
16 Puutavara ja puutuotteet - Trä och trävaror - Wood and wood products	102,1	+5,6	+6,9	+0,04	94,6	+8,4	9,4
19 Koksen ja jalostettujen öljytuotteiden valmistus - Stenkolsprodukter och raffinerade petroleumprodukter - Coke and refined petroleum products	82,4	-37,7	+5,2	+0,12	105,9	+5,7	39,5
20 Kemikaalit ja kemialliset tuotteet - Kemikalier och kemiska produkter - Chemicals and chemical products	122,8	+7,5	+12,3	+0,86	109,1	-1,2	77,9
21 Lääkkeiden lähtöaineet ja lääkevalmisteet - Farma- ceutiska basprodukter och läkemedel - Basic pharma- ceutical products and pharmaceutical preparations	142,6	+18,9	-2,4	-0,09	138,0	+2,3	30,2
22 Kumi- ja muovituotteet - Gummi- och plastvaror - Rubber and plastic products	125,1	+3,2	+3,2	+0,08	115,9	+1,9	26,7
23 Muut ei-metalliset mineraalituotteet - Andra icke- metalliska mineraliska produkter - Other non-metallic mineral products	121,8	+10,8	+3,6	+0,04	116,1	+4,3	12,7
241 Rauta, teräs ja rautaseokset - Järn och stål samt ferrolegeringar - Basic iron and steel and ferro-alloys	172,0	+18,7	+20,3	+0,41	142,4	+6,3	19,2
244 Jalometallit ja muut värimetallit - Andra metaller än järn - Basic precious and other non-ferrous metals	119,7	+14,1	-5,9	-0,18	141,1	+2,1	36,8
25 Metallituotteet (pl koneet ja laitteet) - Metallvaror - Fabricated metal products	133,3	-0,9	+7,0	+0,20	127,4	+4,3	28,9
26 Tietokoneet ja elektroniset ja optiset laitteet - Datorer, elektronikvaror och optik - Computer, electronic and optical products	85,4	+9,3	+8,0	+0,46	86,5	+4,0	92,0
27 Sähkölaitteet - Elapparatur - Electrical equipment	118,6	-1,7	+0,0	+0,00	120,9	-1,4	51,3
28 Koneet ja laitteet - Maskiner och apparater - Machinery and equipment	130,0	-2,9	+3,8	+0,33	116,5	+4,1	85,7
29 Moottoriajoneuvot ja perävaunut - Motorfordon och släpfordon - Motor vehicles and trailers	150,5	+0,5	+1,9	+0,21	138,5	-1,6	95,3
35 Sähkö, kaasu, lämpö ja ilmastointi - El, gas, värme och kyla - Electricity, gas, steam and air conditioning	131,9	-12,8	-8,2	-0,13	155,3	+0,9	15,4
38 Jätteiden keruu, käsittely- ja loppusijoituspalvelut - Avfallshanteringstjänster - Waste collection, treatment and disposal services	155,7	+35,0	+23,6	+0,37	122,0	+3,1	14,9

\* Alaindeksin muutoksen vaikutus kokonaisindeksin muutokseen - Effekt av förändringen av subindex på förändringen av totalindex - Effect of change of subindex on change of totalindex

\*\* Kahdentoista kuukauden liukuva keskiarvo - Tolv månaders glidande medelvärde - Moving 12-month averages

**Taulu 11. Viennin yksikköarvoindeksi 2010=100**  
**Tabell 11. Enhetsvärdeindex, export 2010=100**  
**Table 11. Unit value index, exports 2010=100**

	Huhtikuu April April	Muutos Förändr. Change %	Vaikutus Effekt Effect* %-yks	Keskiarvo Medeltal Mean**	Muutos Förändr. Change %	Osuus Andel Weights ‰	
Tuoteluokka (CPA2008) Produkter efter näringsgren (CPA2008) Products by Activity (CPA2008)	2019:04	2019:04/ 2019:03	2019:04/ 2018:04	2019:04/ 2018:04	2018:05-2019:04 2017:05-2018:04	2018	
Koko vienti - Totalexport - Total exports	119,5	+0,4	+5,1	+5,1	118,5	+4,5	1 000,0
01 Maa- ja riistataloustuotteet - Jordbruks- och jakt- produkter - Products of agriculture and hunting	89,7	+5,3	+0,2	+0,00	79,4	-12,1	7,1
10 Elintarvikkeet - Livsmedel - Food products	117,4	-0,7	+4,0	+0,05	116,7	+1,7	16,7
11 Juomat - Drycker - Beverages	109,6	+0,8	+3,9	+0,00	106,1	-0,6	3,0
13 Tekstiilit - Textilvaror - Textiles	106,7	+1,8	-2,1	-0,01	107,7	-0,6	4,4
14 Vaatteet - Kläder - Wearing apparel	126,3	-1,5	+0,2	+0,00	125,4	+0,7	4,6
15 Nahka ja nahkatuotteet - Läder, läder- och skinnvaror - Leather and related products	114,0	+1,8	+2,6	+0,00	115,8	+1,6	2,5
16 Puutavara ja puutuotteet - Trä och trävaror - Wood and wood products	107,1	-0,6	-1,1	-0,05	109,6	+4,2	44,1
171 Massa, paperi, kartonki ja pahvi - Massa, papper och papp - Pulp, paper and paperboard	118,1	-0,7	+4,1	+0,46	120,2	+9,3	156,8
172 Paperi-, kartonki- ja pahvituotteet - Varor av papper eller papp - Articles of paper and paperboard	121,1	-0,3	+2,5	+0,00	119,9	+2,5	4,1
19 Koksen ja jalostettujen öljytuotteiden valmistus - Stenkolsprodukter och raffinerade petroleum- produkter - Coke and refined petroleum products	106,1	+4,7	+5,0	+0,27	102,9	+16,7	80,8
20 Kemikaalit ja kemialliset tuotteet - Kemikalier och kemiska produkter - Chemicals and chemical products	121,7	+1,7	+0,1	+0,00	122,8	+5,8	75,5
21 Lääkkeiden lähtöaineet ja lääkevalmisteet - Farma- ceutiska basprodukter och läkemedel - Basic pharma- ceutical products and pharmaceutical preparations	87,1	-9,8	-13,2	-0,14	100,6	-9,4	13,2
22 Kumi- ja muovituotteet - Gummi- och plastvaror - Rubber and plastic products	106,5	-1,6	-0,5	-0,01	108,2	+0,2	23,6
23 Muut ei-metalliset mineraalituotteet - Andra icke- metalliska mineraliska produkter - Other non-metallic mineral products	114,8	-0,9	+3,6	+0,02	113,1	+1,8	9,1
241 Rauta, teräs ja rautaseokset - Järn och stål samt ferrolegeringar - Basic iron and steel and ferro-alloys	94,0	+1,4	-2,2	-0,09	97,2	+3,5	59,4
244 Jalometallit ja muut värimetallit - Andra metaller än järn - Basic precious and other non-ferrous metals	115,1	+1,3	+9,2	+0,37	108,4	+4,4	57,5
25 Metallituotteet (pl koneet ja laitteet) - Metallvaror - Fabricated metal products	101,7	+0,8	+0,3	+0,00	99,0	-1,1	20,1
26 Tietokoneet ja elektroniset ja optiset laitteet - Datorer, elektronikvaror och optik - Computer, electronic and optical products	129,3	-4,7	-1,4	-0,07	135,3	+1,8	53,4
27 Sähkölaitteet - Elapparatur - Electrical equipment	128,7	+1,5	+10,9	+0,56	118,5	+3,3	63,3
28 Koneet ja laitteet - Maskiner och apparater - Machinery and equipment	109,5	-0,8	+3,8	+0,35	107,5	+1,0	128,4
29 Mootoriajoneuvot ja perävaunut - Motorfordon och släpfordon - Motor vehicles and trailers	143,2	-0,9	-3,0	-0,19	144,5	+0,2	65,0
38 Jätteiden keruu, käsittely- ja loppusijoituspalvelut - Avfallshanteringsjänster - Waste collection, treatment and disposal services	119,4	-0,2	-2,0	-0,02	121,5	-0,8	6,4
58 Kustannuspalvelut - Förlagstjänster - Publishing services	88,9	+6,0	-5,7	-0,01	96,1	+8,0	1,5

\* Alaindeksin muutoksen vaikutus kokonaisindeksin muutokseen - Effekt av förändringen av subindex på förändringen av totalindex - Effect of change of subindex on change of totalindex

\*\* Kahdentoista kuukauden liukuva keskiarvo - Tolv månaders glidande medelvärde - Moving 12-month averages

**Taulu 12. Tuonnin yksikköarvoindeksi 2010=100**

**Tabell 12. Enhetsvärdeindex, import 2010=100**

**Table 12. Unit value index, imports 2010=100**

	Huhtikuu April April	Muutos Förändr. Change %	Muutos Förändr. Change %	Vaikutus Effekt Effect* %-yks	Keskisarvo Medeltal Mean**	Muutos Förändr. Change %	Osuus Andel Weights ‰
<b>Tuoteluokka (CPA2008)</b>		2019:04/ 2019:03	2019:04/ 2018:04	2019:04/ 2018:04	2018:05-2019:04	2018:05-2019:04/ 2017:05-2018:04	2018
<b>Produkter efter näringsgren (CPA2008)</b>							
<b>Products by Activity (CPA2008)</b>							
Koko tuonti - Totalimport - Total imports	119,6	+1,4	+1,7	+1,7	120,2	+6,2	1000,0
01 Maa- ja riistataloustuotteet - Jordbruks- och jakt- produkter - Products of agriculture and hunting	99,4	-0,9	-3,6	-0,1	101,0	-4,2	18,9
061 Raakaöljy - Råpetroleum - Crude petroleum	137,0	+10,2	+13,6	+1,2	130,0	+20,8	81,5
062 Maakaasu - Naturgas - Natural gas	100,8	-4,6	+1,2	+0,0	106,1	+17,3	8,9
07 Metallimalmit - Metallmalmer - Metal ores	134,8	+0,6	+4,7	+0,1	126,9	+2,0	25,3
10 Elintarvikkeet - Livsmedel - Food products	123,7	-0,8	+1,4	+0,1	123,0	+2,1	45,6
13 Tekstiilit - Textilvaror - Textiles	115,9	-0,1	+1,9	+0,0	114,7	+0,7	9,1
14 Vaatteet - Kläder - Wearing apparel	122,4	+1,9	+3,5	+0,1	121,4	+1,8	20,5
15 Nahka ja nahkatuotteet - Läder, läder- och skinnvaror - Leather and related products	123,3	-0,9	-0,3	-0,0	128,1	+0,3	7,5
16 Puutavara ja puutuotteet - Trä och trävaror - Wood and wood products	120,6	+1,2	+7,6	+0,1	118,9	+9,9	9,4
19 Koksen ja jalostettujen öljytuotteiden valmistus - Stenkolsprodukter och raffinerade petroleum- produkter - Coke and refined petroleum products	113,2	+3,6	+7,8	+0,3	115,2	+11,9	39,5
20 Kemikaalit ja kemialliset tuotteet - Kemikalier och kemiska produkter - Chemicals and chemical products	117,8	+0,3	+1,6	+0,1	119,0	+4,4	77,9
21 Lääkkeiden lähtöaineet ja lääkevalmisteet - Farma- ceutiska basprodukter och läkemedel - Basic pharma- ceutical products and pharmaceutical preparations	89,0	+7,0	+6,7	+0,2	83,8	+1,3	30,2
22 Kumi- ja muovituotteet - Gummi- och plastvaror - Rubber and plastic products	116,8	-0,4	+2,0	+0,1	117,1	+1,9	26,7
23 Muut ei-metalliset mineraalituotteet - Andra icke- metalliska mineraliska produkter - Other non-metallic mineral products	122,4	-1,3	+3,7	+0,1	120,2	+2,5	12,7
241 Rauta, teräs ja rautaseokset - Järn och stål samt ferrolegeringar - Basic iron and steel and ferro-alloys	93,5	-1,8	+0,1	+0,0	93,9	+5,1	19,2
244 Jalometallit ja muut värimetallit - Andra metaller än järn - Basic precious and other non-ferrous metals	127,0	+4,3	-10,4	-0,5	125,6	+10,8	36,8
25 Metallituotteet (pl koneet ja laitteet) - Metallvaror - Fabricated metal products	110,9	-0,3	-2,8	-0,1	112,9	+0,2	28,9
26 Tietokoneet ja elektroniset ja optiset laitteet - Datorer, elektronikvaror och optik - Computer, electronic and optical products	132,9	-1,7	-1,7	-0,2	138,8	+2,5	92,0
27 Sähkölaitteet - Elapparatur - Electrical equipment	110,6	+0,3	+1,9	+0,1	109,3	+1,8	51,3
28 Koneet ja laitteet - Maskiner och apparater - Machinery and equipment	117,2	+0,7	+2,7	+0,2	115,5	+2,2	85,7
29 Moottoriajoneuvot ja perävaunut - Motorfordon och släpfordon - Motor vehicles and trailers	137,0	-0,7	-3,8	-0,5	138,5	+1,1	95,3
35 Sähkö, kaasu, lämpö ja ilmastointi - El, gas, värme och kyla - Electricity, gas, steam and air conditioning	93,3	-0,7	+18,0	+0,2	102,9	+41,3	15,4
38 Jätteiden keruu, käsittely- ja loppusijoituspalvelut - Avfallshanteringstjänster - Waste collection, treatment and disposal services	66,4	+0,0	-8,3	-0,1	68,9	+1,7	14,9

\* Alaindeksin muutoksen vaikutus kokonaisindeksin muutokseen - Effekt av förändringen av subindex på förändringen av totalindex - Effect of change of subindex on change of totalindex

\*\* Kahdentoista kuukauden liukuva keskiarvo - Tolv månaders glidande medelvärde - Moving 12-month averages



Monthly statistics on the international trade in goods, April 2019  
2019:K04EN, 28.6.2019

Inquiries:

Kaarna, Anssi

tel. +358 40 332 8153

Riikonen, Johanna

tel. +358 40 332 1824

E-mail: [forename.surname@tulli.fi](mailto:forename.surname@tulli.fi)

The preliminary statistics and monthly statistics on international trade for May 2019 will be published on the following dates:

Preliminary statistics 2019:E05      8.7.2019

Monthly statistics 2019:K05      31.7.2019

More specific data on countries and goods, as well as statistics on logistics, are available free of charge via the the Uljas statistical database (ULJAS) [uljas.tulli.fi](http://uljas.tulli.fi)

ISSN 1796-0479 = Official Statistics of Finland (pdf)

ISSN 2342-2327 = Monthly statistics on the international trade in goods (online)

Yhteystiedot:

Tulli  
Tilastointi

Opastinsilta 12  
PL 512  
00101 Helsinki

Vaihde 0295 5200  
Tilastopalvelu 0295 52335  
[tilastot@tulli.fi](mailto:tilastot@tulli.fi)

Kontaktuppgifter:

Tullen  
Statistik

Semaförbron 12  
PB 512  
00101 Helsingfors

Växel 0295 5200  
Statistikservice 0295 52335  
[statistik@tulli.fi](mailto:statistik@tulli.fi)

Contact information:

Finnish Customs  
Statistics

Opastinsilta 12  
PO Box 512  
FI-00101 Helsinki

Exchange + 358 295 5200  
Statistics service + 358 295 52335  
[statistics@tulli.fi](mailto:statistics@tulli.fi)