



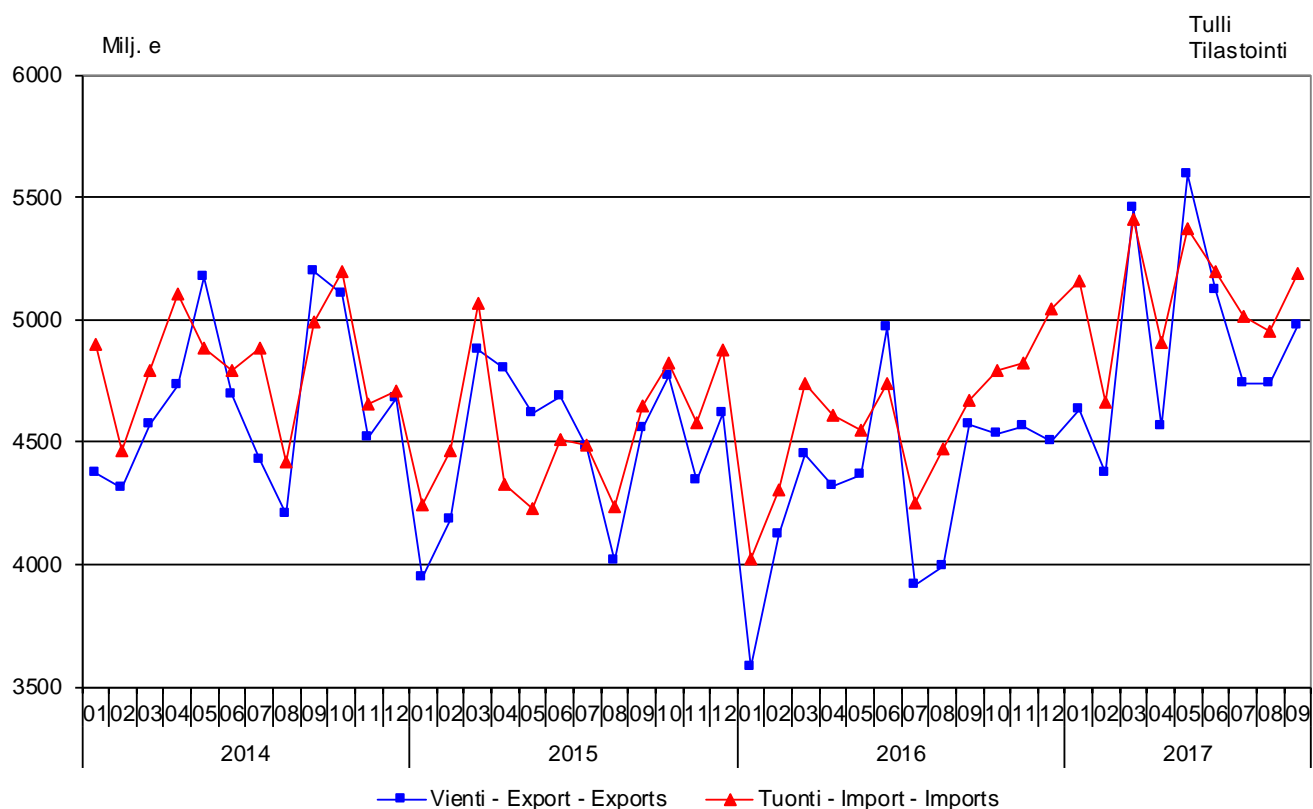
# Månadsstatistik om utrikeshandel med varor

## September 2017

**Kuvio 1. Suomen vienti ja tuonti 2014 – 2017**

Figur 1. Finlands export och import 2014 – 2017

Figure 1. Exports and imports of Finland 2014 – 2017



Helsingfors 30.11.2017. Fritt för publicering kl. 9.00.

Uppgifterna kan citeras med uppgivande av Tullen som källa.

## BÅDE EXPORTVOLYMEN OCH EXPORTPRISERNA ÖKADE I SEPTEMBER

Värdet på Finlands export av varor ökade med nio procent i september enligt Tullens utrikeshandelsstatistik. Värdet på exporten var nästan fem miljarder euro. Exportpriserna växte med 0,9 procent och exportvolymen med 8,6 procent. I januari-september har det sammanlagda värdet på exporten ökat med 15 procent.

Importens värde växte med 11 procent i september och värdet var 5,2 miljarder euro. Importpriserna ökade med 4,5 procent och importvolymen med 7,5 procent. I januari-september ökade det totala importvärdet med 14 procent jämfört med samma period året innan.

Handelsbalansen visade ett underskott på 213 miljoner euro i september. I januari-september hade handelsbalansen ett sammanlagt underskott på 1,7 miljarder euro. I september året innan var underskottet i handelsbalansen 103 miljoner euro och i januari-september samma år hade handelsbalansen ett underskott på 2,1 miljarder euro. Utrikeshandelns bytesförhållande räknas på basis av enhetsvärdeindex och visar exportprisernas utveckling i förhållande till importpriserna. Då importpriserna ökade mer än exportpriserna, försämrades bytesförhållandet i september jämfört med året innan. Indextalet låg på 99,4 i september då det i september året innan låg på 102,9. I augusti 2017 var indextalet 100,7.

Exporten växte i de flesta större varugrupper. Värdet på exporten av bilar samt industrins maskiner och apparater ökade kraftigt. Tillväxten i exporten av pappersmassa var också hög. Exporten av läkemedel samt plaster minskade däremot. Importen av varor ökade i alla huvudkategorier med undantag av konsumtionsvaror.

Exporten till både EU-länder och till länder utanför EU växte med nio procent i september. Exporten ökade mest till Tyskland, Sverige, Nederländerna, Kina och Frankrike. Exporten till USA och Storbritannien minskade. Importen från EU-länderna ökade med tio procent och från länder utanför EU med 12 procent i september. Importen sjönk från Nederländerna men ökade från övriga större importländer.

**Taulu 1. Kokonaiskehitys-Totalutveckling-Total development (milj. euroa, e million)**

	Syyskuu September		Muutos Förändring Change	Tammi-syyskuu Januari-september January-September		Muutos Förändring Change
	2016	2017	%	2016	2017	%
Vienti/Export/Exports (fob)	4 570	4 974	9	38 277	44 190	15
Tuonti/Import/Imports (cif)	4 673	5 188	11	40 352	45 857	14
Tase/Balans/Balance	-103	-213		-2 075	-1 667	

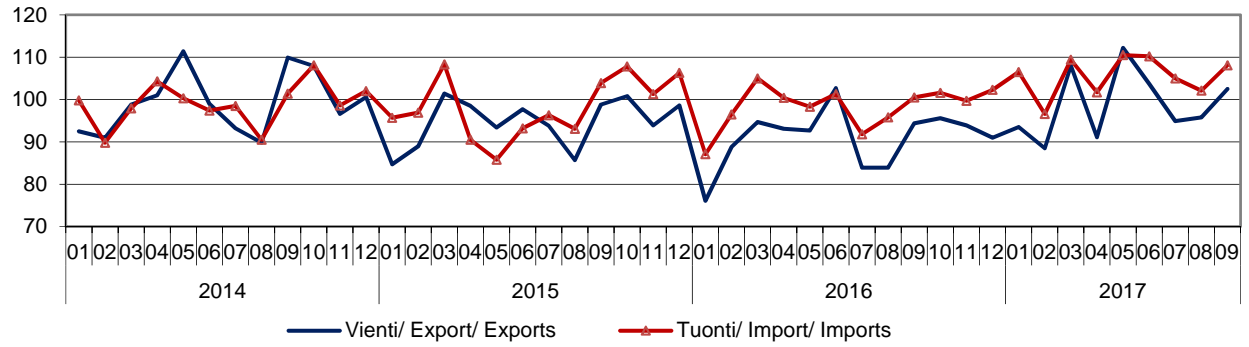
**Taulu 2. Ulkomaankaupan indeksit – Index för utrikeshandel – Foreign trade indexes**

2010=100	Syyskuu September		Muutos% Förändr. - Change		Keskiarvo* Medeltal - Mean	Muutos Förändr. - Change
	2016:09	2017:09	2017:09/ 2017:08	2017:09/ 2016:09	2016:10–2017:09	2016:10–2017:09/ 2015:10–2016:09
<b>Volymyymi-indeksi – Volymindex - Volume index</b>						
Vienti/Export/Exports	94,4	102,5	+7,0	+8,6	97,6	+6,1
Tuonti/Import/Imports	100,5	108,1	+5,8	+7,5	104,5	+5,2
<b>Yksikköarvoindeksi – Enhetsvärdeindex - Unit value index</b>						
Vienti/Export/Exports	109,1	110,2	-1,6	+0,9	111,2	+5,1
Tuonti/Import/Imports	106,1	110,9	-0,2	+4,5	110,0	+5,7

\* Kahdentoista kuukauden liukuva keskiarvo – Tolv månaders glidande medelvärde – Moving 12-months averages

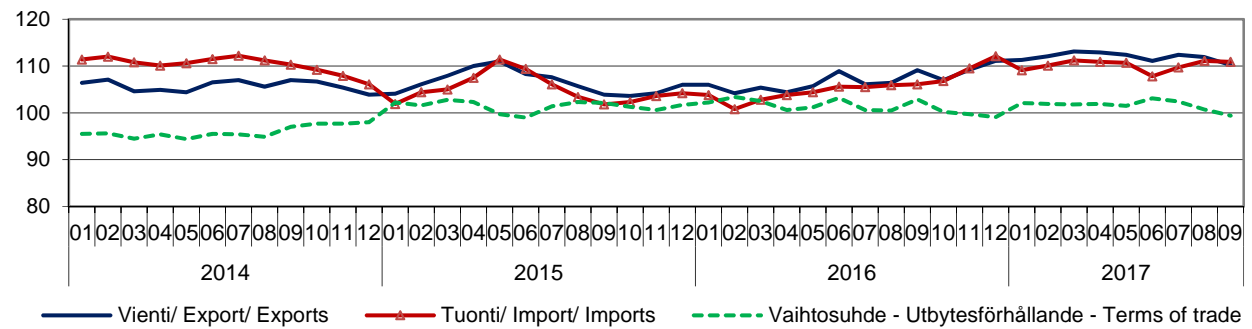
**Kuvio/Figur/Figure 2. Volyymi-indeksi/Volymindex/Volume index 2014–2017**  
**2010 = 100**

Tulli  
 Tilastointi



**Kuvio/Figur/Figure 3. Yksikköarvoindeksi/Enhetsvärdeindex/Unit value index**  
**Vaihtosuhte/Utbytesförhållande/Terms of trade 2014–2017**  
**2010 = 100**

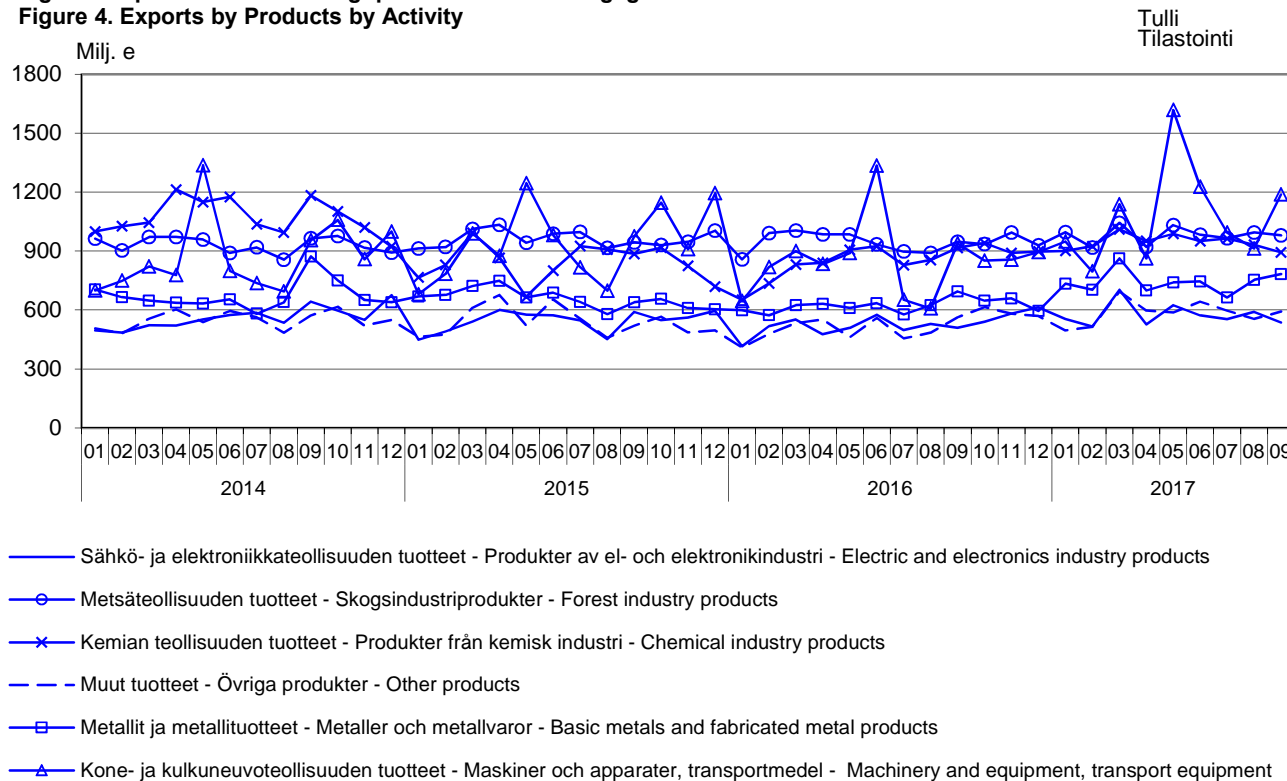
Tulli  
 Tilastointi



### Kuvio 4. Vienti tuoteluokittain (CPA) 2014 – 2017

Figur 4. Exporten fördelad enligt produkter efter näringsgren

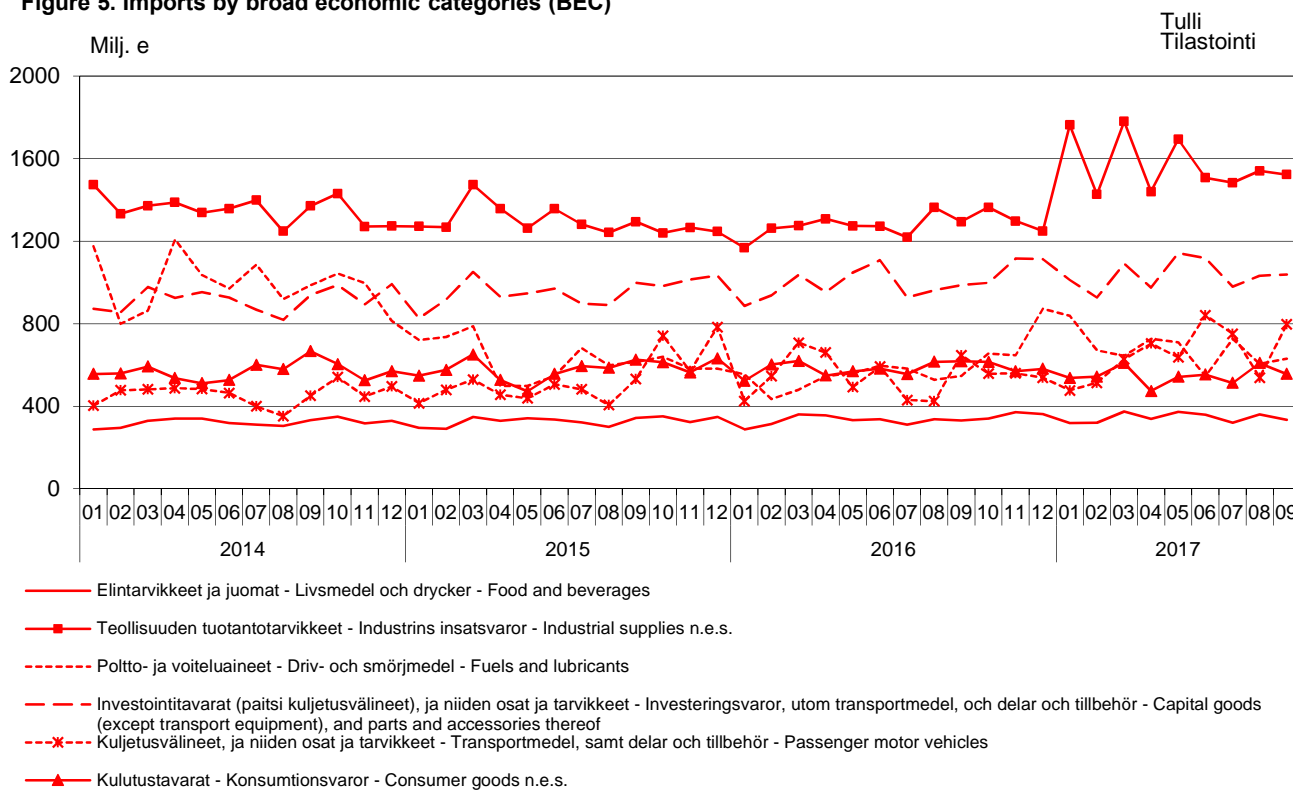
Figure 4. Exports by Products by Activity



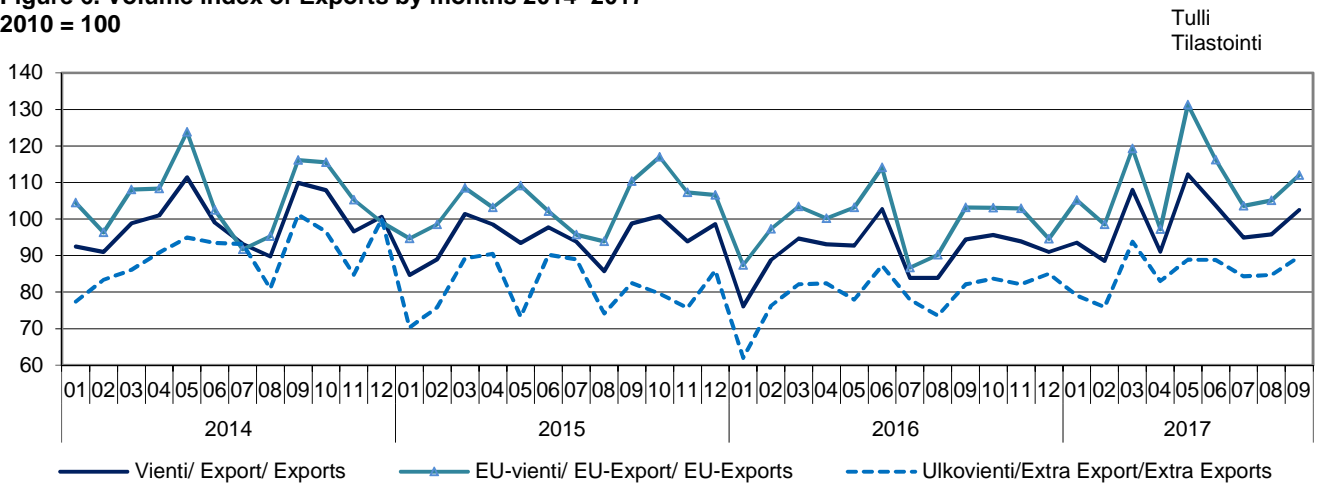
### Kuvio 5. Tuonti makrotaloudellisten luokkien (BEC) mukaan 2014 – 2017

Figur 5. Importen fördelad enligt makroekonomiska kategorier (BEC)

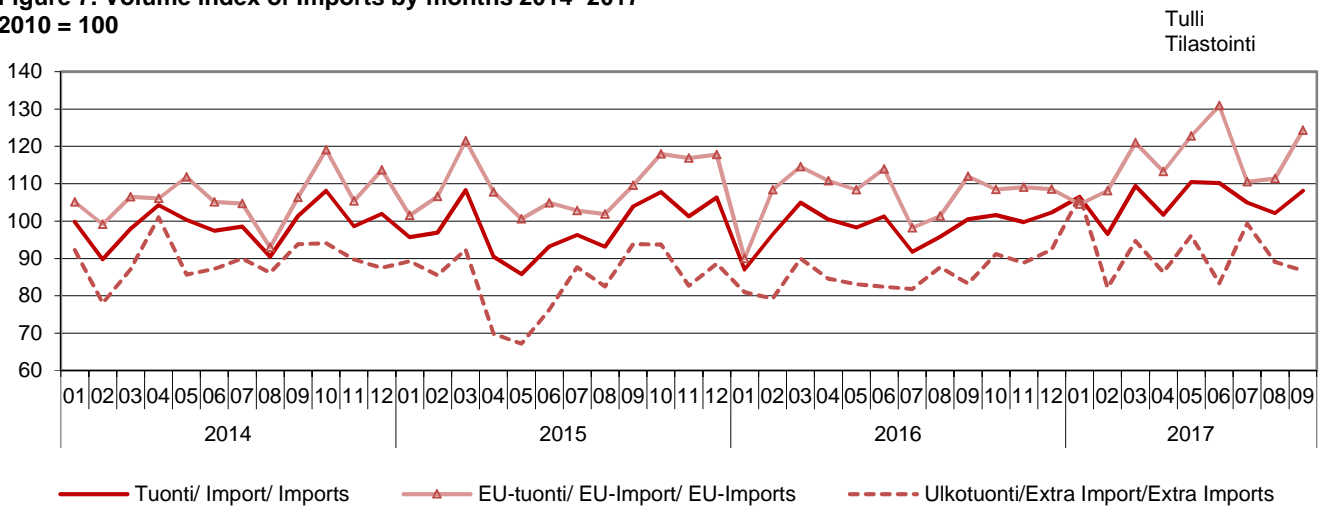
Figure 5. Imports by broad economic categories (BEC)



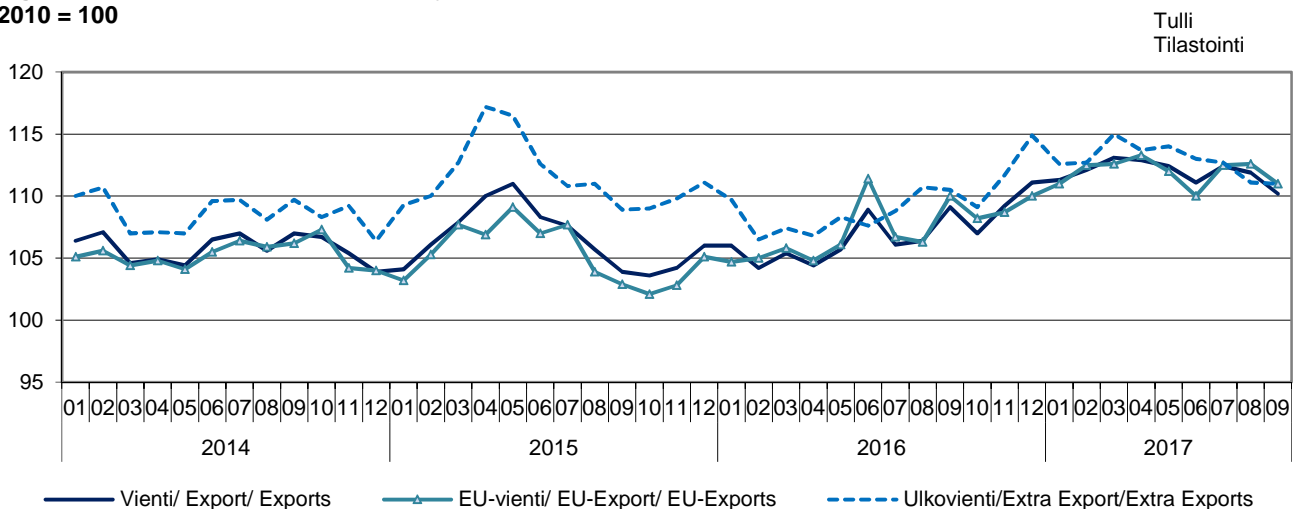
**Kuvio 6. Viennin volyymi-indeksi kuukausittain 2014–2017**  
**Figur 6. Volymindex av export månatligen 2014–2017**  
**Figure 6. Volume index of Exports by months 2014–2017**  
**2010 = 100**



**Kuvio 7. Tuonnin volyymi-indeksi kuukausittain 2014–2017**  
**Figur 7. Volymindex av import månatligen 2014–2017**  
**Figure 7. Volume index of Imports by months 2014–2017**  
**2010 = 100**

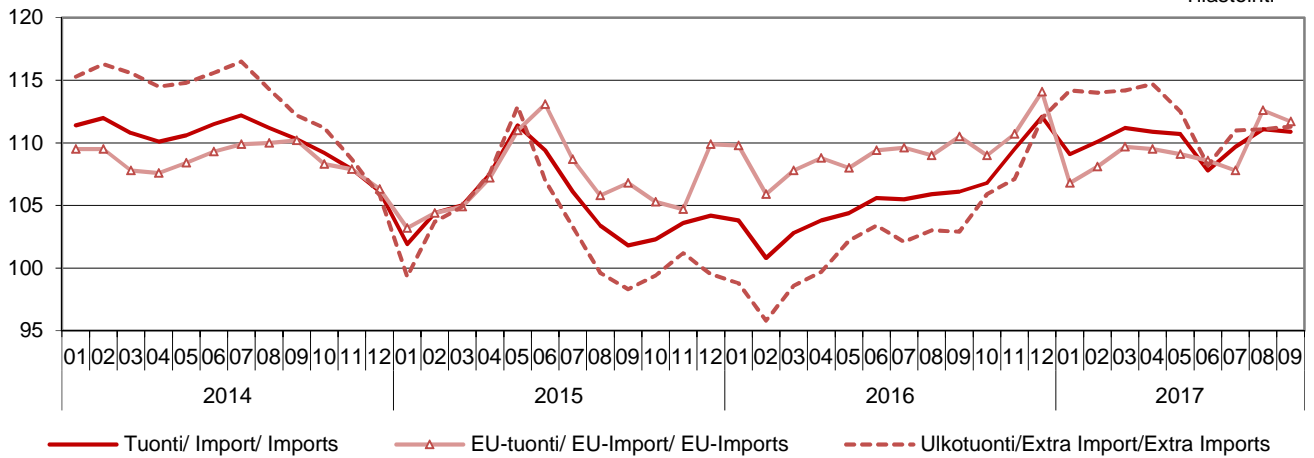


**Kuvio 8. Viennin yksikköarvoindeksi kuukausittain 2014–2017**  
**Figur 8. Enhetsvärdeindex av export månatligen 2014–2017**  
**Figure 8. Unit value index of Exports by months 2014–2017**  
**2010 = 100**



**Kuvio 9. Tuonnin yksikköarvoindeksi kuukausittain 2014–2017**  
**Figur 9. Enhetsvärdeindex av export månatligen 2014–2017**  
**Figure 9. Unit value index of Imports by months 2014–2017**  
**2010 = 100**

Tulli  
Tilastointi



**Taulu 3. Ulkomaankaupan indeksit**  
**Tabell 3. Index för utrikeshandel**  
**Table 3. Foreign trade indexes**

	Syyskuu September		Muutos % Förändr. - Change		Keskiarvo * Medeltal-Mean	Muutos % Förändr. - Change
	2016:09	2017:09	2017:09/ 2017:09/	2016:09	2016:10–2017:09	2016:10–2017:09/ 2015:10–2016:09
<b>Volymyymi-indeksi / Volymindex / Volume index</b>						
Vienti/Export/Exports	94,4	102,5	+7,0	+8,6	97,6	+6,1
EU-vienti/EU- export/EU-Exports	103,2	112,0	+6,6	+8,5	107,4	+5,9
Ulkovienti/Extra export/Extra Exports	82,1	89,7	+5,9	+9,2	84,9	+8,1
Tuonti/Import/Imports	100,5	108,1	+5,8	+7,5	104,5	+5,2
EU-tuonti/EU-import/EU-Imports	112,0	124,3	+11,6	+10,9	114,4	+4,8
Ulkotuonti/Extra import/Extra Imports	83,3	86,8	-2,4	+4,2	91,4	+7,7
<b>Yksikköarvoindeksi / Enhetsvärdeindex / Unit value index</b>						
Vienti/Export/Exports	109,1	110,2	-1,6	+0,9	111,2	+5,1
EU-vienti/EU-export/EU-Exports	110,0	111	-1,5	+0,8	111,2	+5,0
Ulkovienti/Extra export/Extra Exports	110,5	111	-0,1	+0,5	112,6	+3,5
Tuonti/Import/Imports	106,1	110,9	-0,2	+4,5	110,0	+5,7
EU-tuonti/EU-import/EU-Imports	110,5	111,7	-0,8	+1,1	109,8	+1,4
Ulkotuonti/Extra import/Extra Imports	102,9	111,3	+0,2	+8,2	111,3	+10,7
<b>Vaihtosuhte/Bytesförhollande/Terms of Trade</b>	102,9	99,4	-1,4	-3,4	101,1	-0,6

\* Kahdentoista kuukauden liukuva keskiarvo - Tolv månaders glidande medelvärde - Moving 12-month averages

**Taulu 4. Vienti SITC:n mukaan**  
**Tabell 4. Exporten enligt SITC**  
**Table 4. Exports by SITC**

SITC Rev.4	Syyskuu -September 2017			Tammi-syyskuu 2017 Januari-september 2017		
	arvo värde value milj. e	osuus andel share %	muutos ändr. change %	arvo värde value milj. e	osuus andel share %	muutos ändr. change %
<b>Koko vienti - Totalexport - Total exports</b>	<b>4 974</b>	<b>100,0</b>	<b>+ 9</b>	<b>44 190</b>	<b>100,0</b>	<b>+ 15</b>
<b>0 Elintarvikkeet ja elävät eläimet - Livsmedel och levande djur - Food and live animals</b>	<b>111</b>	<b>2,2</b>	<b>+ 10</b>	<b>1 006</b>	<b>2,3</b>	<b>+ 12</b>
02 Maitotaloustuotteet ja munat - Mjölkhushållningsprodukter och ägg - Dairy products and birds' eggs	35	0,7	+ 20	318	0,7	+ 17
05 Hedelmät ja kasvikset - Frukter och köksväxter Vegetables and fruit	4	0,1	- 26	41	0,1	- 3
<b>1 Juomat ja tupakka - Drycker och tobak Beverages and tobacco</b>	<b>16</b>	<b>0,3</b>	<b>+ 22</b>	<b>140</b>	<b>0,3</b>	<b>+ 16</b>
<b>2 Raaka-aineet, pl. polttoaineet - Råvaror utom bränslen Crude materials, inedible, except fuels</b>	<b>471</b>	<b>9,5</b>	<b>+ 22</b>	<b>4 095</b>	<b>9,3</b>	<b>+ 21</b>
212 Turkisnahat, valmistamattomat - Pälsskinn, oberoedda Furskins, raw	46	0,9	+ 114	357	0,8	+ 50
24 Puutavara ja korkki - Trävaror och kork Cork and wood	163	3,3	+ 6	1 427	3,2	+ 10
248 Sahattu ja höylätty puutavara - Sågade och hyvlade trävaror Wood, simply worked	155	3,1	+ 6	1 356	3,1	+ 10
25 Paperimassa - Pappersmassa Pulp and waste paper	162	3,3	+ 18	1 409	3,2	+ 7
28 Malmit ja metalliromu - Malmer och skrot av metaller Metalliferous ores and metal scrap	86	1,7	+ 51	742	1,7	+ 91
<b>3 Poltto- ja voiteluaineet, sähkövirta - Bränslen, smörjemedel, elström - Mineral fuels etc</b>	<b>365</b>	<b>7,3</b>	<b>+ 2</b>	<b>3 457</b>	<b>7,8</b>	<b>+ 23</b>
33 Kivennäisöljyt ja kivennäisöljytuotteet - Mineraloljor och mineralolje- produkter - Petroleum and products	352	7,1	+ 0	3 382	7,7	+ 25
<b>4 Eläin- ja kasviöljyt ja -rasvat - Animaliska och vegetabiliska oljor och fetter - Animal, vegetable oil, fat</b>	<b>2</b>	<b>0,0</b>	<b>- 66</b>	<b>13</b>	<b>0,0</b>	<b>- 39</b>
<b>5 Kemialliset aineet ja tuotteet - Kemiska ämnen och produkter - Chemicals and related products, nes</b>	<b>454</b>	<b>9,1</b>	<b>- 7</b>	<b>4 541</b>	<b>10,3</b>	<b>+ 6</b>
51+52 Orgaaniset ja epäorgaaniset kemialliset aineet - Organiska och oorganiska kemiska ämnen - Organic and inorganic chemicals	148	3,0	+ 2	1 471	3,3	+ 19
54 Lääkevalmisteet ja farmaseuttiset tuotteet - Medicinska och farmaceutiska produkter - Medicinal, pharm. products	59	1,2	- 10	561	1,3	- 12
57+58 Muovit, valmistamattomat ja valmistetut - Plaster, oarbetade och bearbetade - Plastics in primary and non-primary forms	139	2,8	- 8	1 380	3,1	+ 8
<b>6 Valmistetut tavarat valmistusaineen mukaan - Bearbetade varor enligt materialet - Basic manufactures</b>	<b>1 473</b>	<b>29,6</b>	<b>+ 7</b>	<b>12 807</b>	<b>29,0</b>	<b>+ 10</b>
63 Puu- ja korkituotteet, pl. huonekalut - Produkter av trä och kork utom möbler - Wood and cork manufactures	80	1,6	+ 7	667	1,5	+ 11
634 Vaneri, lastu- ja kuitulevy yms. - Kryssfaner, spån- och fiberskivor o.d. - Plywood, particle board etc	54	1,1	+ 1	463	1,0	+ 9
64 Paperi ja pahvi sekä tuotteet niistä - Papper, papp och produkter därav - Paper, paperboard and articles thereof	575	11,6	- 1	5 339	12,1	+ 1
65 Tekstiilituotteet, pl. vaatteet - Textilprodukter utom kläder - Textile yarn, fabrics, made up articles, etc	24	0,5	+ 2	205	0,5	+ 3
67 Rauta ja teräs - Järn och stål Iron and steel	372	7,5	+ 11	3 191	7,2	+ 19
68 Muut metallit - Andra metaller Non-ferrous metals	237	4,8	+ 28	1 932	4,4	+ 29
69 Tuotteet epäjalosta metallista - Arbeten av oädla metaller - Manufactures of metals, nes	83	1,7	+ 0	745	1,7	+ 4
<b>7 Koneet, laitteet ja kuljetusvälineet - Maskiner, apparater och transportmedel - Machinery, transport equipmt</b>	<b>1 626</b>	<b>32,7</b>	<b>+ 19</b>	<b>14 106</b>	<b>31,9</b>	<b>+ 23</b>
71 Voimakoneet ja moottorit - Kraftmaskiner och motorer - Power generating machinery and equipment	169	3,4	+ 14	1 626	3,7	+ 19
72 Eri toimialojen erikoiskoneet - Maskiner för särskilda industrier - Machinery for special industries	370	7,4	+ 30	2 833	6,4	+ 9
74 Yleiskäyttöiset teoll. koneet ja laitteet - Industrimaskiner för allmänt bruk - General industrial machy, nes	247	5,0	+ 10	2 041	4,6	+ 6
75 Toimistokoneet ja atk-laitteet - Kontorsmaskiner och adb-maskiner - Office machines and adp machines	16	0,3	- 22	223	0,5	+ 6
76 Puhelin-, radio-, tv- yms. -laitteet - Telefon-, radio-, tv- o.d. -apparater - Telecomm, sound recording equipment	58	1,2	+ 7	572	1,3	+ 23
77 Muut sähkökoneet ja -laitteet - Andra elektriska maskiner och apparater - Electric machinery, nes and parts	266	5,3	- 0	2 484	5,6	+ 12
78 Moottoriajoneuvot - Motorfordon Road vehicles	406	8,2	+ 100	2 494	5,6	+ 63
79 Muut kuljetusvälineet - Andra transportmedel Other transport equipment	72	1,4	- 50	1 630	3,7	+ 75
793 Laivat, veneet ja muut uivat rakenteet - Fartyg, båtar och annan flytande materiel - Ships and boats etc	9	0,2	+ 4	1 314	3,0	+ 86
<b>8 Erinäiset valmiit tavarat - Diverse färdiga varor Miscellaneous manufactured articles</b>	<b>319</b>	<b>6,4</b>	<b>- 4</b>	<b>2 784</b>	<b>6,3</b>	<b>+ 8</b>
82 Huonekalut - Möbler Furniture and parts thereof	14	0,3	+ 9	110	0,2	+ 18
84 Vaatteet - Kläder Articles of apparel and clothing accessories	32	0,7	- 6	205	0,5	+ 6
85 Jalkineet - Skor Footwear	13	0,3	+ 5	86	0,2	+ 11
87 Kojeet, mittarit yms. - Instrumentmätare o.d. Instruments and apparatuses, nes	152	3,1	- 8	1 503	3,4	+ 14
<b>9 Muut tavarat - Övriga varor Goods not classified elsewhere</b>	<b>137</b>	<b>2,7</b>	<b>- 0</b>	<b>1 242</b>	<b>2,8</b>	<b>+ 13</b>

**Taulu 5. Tuonti SITC:n mukaan**  
**Tabell 5. Importen enligt SITC**  
**Table 5. Imports by SITC**

SITC Rev.4	Syyskuu - September 2017			Tammi-syyskuu 2017 Januari-september 2017		
	arvo värde value milj. e	osuus andel share %	muutos ändr. change %	arvo värde value milj. e	osuus andel share %	muutos ändr. change %
<b>Koko tuonti - Totalimport - Total imports</b>	<b>5 188</b>	<b>100,0</b>	<b>+ 11</b>	<b>45 857</b>	<b>100,0</b>	<b>+ 14</b>
<b>0 Elintarvikkeet ja elävät eläimet - Livsmedel och levande djur - Food and live animals</b>	<b>322</b>	<b>6,2</b>	<b>+ 0</b>	<b>2 953</b>	<b>6,4</b>	<b>+ 5</b>
02 Maitotaloustuotteet ja munat - Mjölkhushållningsprodukter och ägg - Dairy products and birds' eggs	30	0,6	+ 7	291	0,6	+ 4
05 Hedelmät ja kasvikset - Frukter och köksväxter Vegetables and fruit	70	1,4	+ 0	731	1,6	+ 0
<b>1 Juomat ja tupakka - Drycker och tobak Beverages and tobacco</b>	<b>34</b>	<b>0,7</b>	<b>+ 0</b>	<b>369</b>	<b>0,8</b>	<b>+ 5</b>
<b>2 Raaka-aineet, pl. polttoaineet - Råvaror utom bränslen Crude materials, inedible, except fuels</b>	<b>363</b>	<b>7,0</b>	<b>+ 9</b>	<b>3 311</b>	<b>7,2</b>	<b>+ 17</b>
212 Turkisnahat, valmistamattomat - Pälsskinn, oberoedda Furskins, raw	0	0,0	- 63	73	0,2	- 34
24 Puutavara ja korkki - Trävaror och kork Cork and wood	36	0,7	- 1	350	0,8	+ 2
248 Sahattu ja höylätty puutavara - Sågade och hyvlade trävaror Wood, simply worked	10	0,2	+ 14	98	0,2	+ 22
25 Paperimassa - Pappersmassa Pulp and waste paper	20	0,4	- 7	191	0,4	+ 2
28 Malmit ja metalliromu - Malmer och skrot av metaller Metalliferous ores and metal scrap	253	4,9	+ 12	2 239	4,9	+ 27
<b>3 Poltto- ja voiteluaineet, sähkövirta - Bränslen, smörjmedel, elström - Mineral fuels etc</b>	<b>634</b>	<b>12,2</b>	<b>+ 15</b>	<b>6 129</b>	<b>13,4</b>	<b>+ 27</b>
33 Kivennäisöljyt ja kivennäisöljytuotteet - Mineraloljor och mineralolje- produkter - Petroleum and products	485	9,4	+ 14	4 816	10,5	+ 27
<b>4 Eläin- ja kasviöljyt ja -rasvat - Animaliska och vegetabiliska oljor och fetter - Animal, vegetable oil, fat</b>	<b>27</b>	<b>0,5</b>	<b>- 7</b>	<b>257</b>	<b>0,6</b>	<b>- 4</b>
<b>5 Kemialliset aineet ja tuotteet - Kemiska ämnen och produkter - Chemicals and related products, nes</b>	<b>537</b>	<b>10,4</b>	<b>+ 0</b>	<b>5 129</b>	<b>11,2</b>	<b>+ 5</b>
51+52 Orgaaniset ja epäorgaaniset kemialliset aineet - Organiska och oorganiska kemiska ämnen - Organic and inorganic chemicals	147	2,8	+ 34	1 271	2,8	+ 24
54 Lääkevalmisteet ja farmaseuttiset tuotteet - Medicinska och farmaceutiska produkter - Medicinal, pharm. products	131	2,5	- 20	1 374	3,0	- 8
57+58 Muovit, valmistamattomat ja valmistetut - Plaster, oarbetade och bearbetade - Plastics in primary and non-primary forms	126	2,4	+ 1	1 185	2,6	+ 9
<b>6 Valmistetut tavarat valmistusaineen mukaan - Bearbetade varor enligt materialeit - Basic manufactures</b>	<b>639</b>	<b>12,3</b>	<b>+ 22</b>	<b>6 156</b>	<b>13,4</b>	<b>+ 29</b>
63 Puu- ja korkkituotteet, pl. huonekalut - Produkter av trä och kork utom möbler - Wood and cork manufactures	22	0,4	+ 4	203	0,4	+ 6
634 Vaneri, lastu- ja kuitulevy yms. - Kryssfaner, spån- och fiberskivor o.d. - Plywood, particle board etc	11	0,2	- 4	107	0,2	+ 3
64 Paperi ja pahvi sekä tuotteet niistä - Papper, papp och produkter därav - Paper, paperboard and articles thereof	44	0,9	- 3	406	0,9	- 1
65 Tekstiilituotteet, pl. vaatteet - Textilprodukter utom kläder - Textile yarn, fabrics, made up articles, etc	49	0,9	+ 5	443	1,0	+ 5
67 Rauta ja teräs - Järn och stål Iron and steel	182	3,5	+ 72	1 975	4,3	+ 98
68 Muut metallit - Andra metaller Non-ferrous metals	97	1,9	+ 40	909	2,0	+ 35
69 Tuotteet epäjalosta metallista - Arbeten av oädla metaller - Manufactures of metals, nes	130	2,5	+ 5	1 263	2,8	+ 6
<b>7 Koneet, laitteet ja kuljetusvälineet - Maskiner, apparater och transportmedel - Machinery, transport equipmt</b>	<b>1 770</b>	<b>34,1</b>	<b>+ 13</b>	<b>14 762</b>	<b>32,2</b>	<b>+ 12</b>
71 Voimakoneet ja moottorit - Kraftmaskiner och motorer - Power generating machinery and equipment	129	2,5	+ 6	1 118	2,4	+ 3
72 Eri toimialojen erikoiskoneet - Maskiner för särskilda industrier - Machinery for special industries	126	2,4	+ 2	1 167	2,5	- 1
74 Yleiskäyttöiset teoll. koneet ja laitteet - Industrimaskiner för allmänt bruk - General industrial machy, nes	238	4,6	+ 7	2 049	4,5	+ 5
75 Toimistokoneet ja atk-laitteet - Kontorsmaskiner och adb-maskiner - Office machines and adp machines	133	2,6	+ 16	1 229	2,7	+ 21
76 Puhelin-, radio-, tv- yms. -laitteet - Telefon-, radio-, tv- o.d. -apparater - Telecomm, sound recording equipment	153	2,9	+ 6	1 384	3,0	+ 13
77 Muut sähkökoneet ja -laitteet - Andra elektriska maskiner och apparater - Electric machinery, nes and parts	327	6,3	+ 13	2 855	6,2	+ 12
78 Moottoriajoneuvot - Motorfordon Road vehicles	471	9,1	+ 22	3 787	8,3	+ 19
79 Muut kuljetusvälineet - Andra transportmedel Other transport equipment	177	3,4	+ 16	1 032	2,2	+ 19
793 Laivat, veneet ja muut uivat rakenteet - Fartyg, båtar och annan flytande materiel - Ships and boats etc	2	0,0	+ 34	69	0,2	+ 53
<b>8 Erinäiset valmiit tavarat - Diverse färdiga varor Miscellaneous manufactured articles</b>	<b>557</b>	<b>10,7</b>	<b>+ 6</b>	<b>4 431</b>	<b>9,7</b>	<b>+ 3</b>
82 Huonekalut - Möbler Furniture and parts thereof	58	1,1	+ 13	515	1,1	+ 14
84 Vaatteet - Kläder Articles of apparel and clothing accessories	148	2,8	+ 8	1 087	2,4	+ 2
85 Jalkineet - Skor Footwear	34	0,7	+ 22	255	0,6	+ 3
87 Kojeet, mittarit yms. - Instrumentmätare o.d. Instruments and apparatuses, nes	98	1,9	+ 12	824	1,8	+ 8
<b>9 Muut tavarat - Övriga varor Goods not classified elsewhere</b>	<b>304</b>	<b>5,9</b>	<b>+ 21</b>	<b>2 359</b>	<b>5,1</b>	<b>+ 14</b>



Taulu 6. Vienti ja tuonti tuoteluokittain (CPA2008)

Tabell 6. Exporten och importen fördelad enligt produkter efter näringsgren (CPA2008)

Table 6. Exports and imports by Products by Activity (CPA2008)

Tuoteluokka - Produkter efter näringsgren - Products by Activity	Vienti - Export 2017				Tuonti - Import 2017			
	Syyskuu	Tammi-syyskuu			Syyskuu	Tammi-syyskuu		
	September	Januari-september	osuus	muutos	September	Januari-september	osuus	muutos
	arvo	arvo	andel	ändr.	arvo	arvo	andel	ändr.
	värde	värde	share	change	värde	värde	share	change
	milj. e	milj. e	%	%	milj. e	milj. e	%	%
<b>Koko vienti/tuonti - Totalexport/import - Total exports/imports</b>	<b>4 974</b>	<b>44 190</b>	<b>100,0</b>	<b>+ 15</b>	<b>5 188</b>	<b>45 857</b>	<b>100,0</b>	<b>+ 14</b>
<b>A Maa-, metsä- ja kalataloustuotteet - Jordbruks-, skogs- och fiskeriprodukter - Products of agriculture, forestry and fishing</b>	<b>73</b>	<b>617</b>	<b>1,4</b>	<b>+ 36</b>	<b>126</b>	<b>1 290</b>	<b>2,8</b>	<b>+ 4</b>
<b>B Kaivostoiminnan ja louhinnan tuotteet - Produkter från gruvdrift och utvinning av mineral - Products from mining and quarrying</b>	<b>43</b>	<b>410</b>	<b>0,9</b>	<b>+ 81</b>	<b>536</b>	<b>5 198</b>	<b>11,3</b>	<b>+ 31</b>
061 Raakaöljy - Råpetroleum - Crude petroleum	0	0	0,0	- 100	320	3 193	7,0	+ 32
<b>C Teollisuustuotteet - Tillverkade varor - Manufactured goods</b>	<b>4 711</b>	<b>41 886</b>	<b>94,8</b>	<b>+ 15</b>	<b>4 056</b>	<b>35 604</b>	<b>77,6</b>	<b>+ 12</b>
<b>10-12 Elintarvikkeet, juomat ja tupakka - Livsmedel, drycker och tobak - Food, beverages and tobacco</b>	<b>111</b>	<b>988</b>	<b>2,2</b>	<b>+ 9</b>	<b>286</b>	<b>2 615</b>	<b>5,7</b>	<b>+ 1</b>
<b>13-15 Tekstiilit, vaatteet, nahka ja nahkatuotteet - Textilier, kläder, läder och lädervaror - Textiles, clothes, leather and leather products</b>	<b>74</b>	<b>536</b>	<b>1,2</b>	<b>+ 7</b>	<b>237</b>	<b>1 832</b>	<b>4,0</b>	<b>+ 3</b>
<b>16-18 Metsäteollisuuden tuotteet - Skogsindustriprodukter - Forest industry products</b>	<b>980</b>	<b>8 838</b>	<b>20,0</b>	<b>+ 4</b>	<b>109</b>	<b>1 010</b>	<b>2,2</b>	<b>+ 3</b>
16 Sahatavara ja puutuotteet -Sågvaror och varor av trä - Wood and wood products	244	2 094	4,7	+ 10	44	401	0,9	+ 10
17 Paperi, paperi- ja kartonkituotteet, paperimassa - Papper, pappers- och pappvaror, massa - Paper, paper and paperboard products, pulp	735	6 742	15,3	+ 2	65	603	1,3	- 1
<b>19-22 Kemian teollisuuden tuotteet - Produkter från kemisk industri - Chemical industry products</b>	<b>894</b>	<b>8 517</b>	<b>19,3</b>	<b>+ 14</b>	<b>846</b>	<b>8 042</b>	<b>17,5</b>	<b>+ 8</b>
19 Koksi ja öljytuotteet - Stenkols- och petroleumprodukter - Coke and petroleum products	359	3 308	7,5	+ 25	182	1 708	3,7	+ 19
20 Kemikaalit ja kemialliset tuotteet - Kemikalier och kemiska produkter - Chemicals and chemical products	330	3 478	7,9	+ 12	389	3 674	8,0	+ 12
21 Lääkeaineet ja lääkkeet - Farmaceutiska produkter och läkemedel - Pharmaceutical products and pharmaceutical preparations	64	651	1,5	- 8	132	1 395	3,0	- 9
22 Kumi- ja muovituotteet - Gummi- och plastvaror - Rubber and plastic products	141	1 081	2,4	+ 6	143	1 266	2,8	+ 6
<b>23 Muut ei-metalliset mineraalituotteet - Andra icke-metalliska mineraliska produkter - Other non-metallic mineral products</b>	<b>50</b>	<b>404</b>	<b>0,9</b>	<b>+ 6</b>	<b>66</b>	<b>574</b>	<b>1,3</b>	<b>+ 11</b>
<b>24-25 Metallit ja metallituotteet - Metaller och metallvaror - Metal and metal products</b>	<b>783</b>	<b>6 687</b>	<b>15,1</b>	<b>+ 20</b>	<b>469</b>	<b>4 624</b>	<b>10,1</b>	<b>+ 41</b>
24 Metallit - Metaller - Basic metals	672	5 702	12,9	+ 23	328	3 268	7,1	+ 68
25 Metallituotteet (pl. koneet ja laitteet) - Metallvaror (exkl. maskiner och appar.) - Fabricated metal products (excl. machinery and equip.)	111	985	2,2	+ 6	141	1 357	3,0	+ 1
<b>26-27 Sähkö- ja elektroniikkateollisuuden tuotteet - Produkter av el- och elektronikindustri - Electric and electronics industry products</b>	<b>537</b>	<b>5 180</b>	<b>11,7</b>	<b>+ 13</b>	<b>734</b>	<b>6 401</b>	<b>14,0</b>	<b>+ 11</b>
26 Tietokoneet, elektroniset ja optiset laitteet - Datorer, elektronikvaror och optik - Computers, electronic and optical products	260	2 375	5,4	+ 11	440	3 958	8,6	+ 13
263 Viestintälaitteet - Kommunikationsutrustning - Communication equip.	50	500	1,1	+ 25	102	967	2,1	+ 11
27 Sähkölaitteet - Elapparater - Electrical equipment	277	2 804	6,3	+ 14	294	2 443	5,3	+ 8
<b>28 Koneet ja laitteet - Maskiner och app. - Machinery and equip.</b>	<b>720</b>	<b>5 602</b>	<b>12,7</b>	<b>+ 9</b>	<b>439</b>	<b>3 931</b>	<b>8,6</b>	<b>+ 2</b>
<b>29-30 Kulkuneuvot - Transportmedel - Transport equipment</b>	<b>468</b>	<b>4 087</b>	<b>9,2</b>	<b>+ 65</b>	<b>725</b>	<b>5 323</b>	<b>11,6</b>	<b>+ 21</b>
29 Moottoriajoneuvot - Motorfordon - Motor vehicles	392	2 395	5,4	+ 63	535	4 093	8,9	+ 23
30 Muut kulkuneuvot - Andra transportmedel - Other transport equipment	76	1 693	3,8	+ 68	190	1 230	2,7	+ 15
<b>31-33 Muut teollisuustuotteet - Övriga tillverkade varor - Other manufactured goods</b>	<b>94</b>	<b>1 047</b>	<b>2,4</b>	<b>+ 18</b>	<b>146</b>	<b>1 252</b>	<b>2,7</b>	<b>+ 4</b>
<b>D Sähkö, kaasua, lämpö, jäähdytys - El, gas, värme, kyla - Electricity, gas, steam, air conditioning 1)</b>	<b>5</b>	<b>39</b>	<b>0,1</b>	<b>- 52</b>	<b>66</b>	<b>549</b>	<b>1,2</b>	<b>+ 8</b>
<b>E-X Muut tuotteet - Övriga produkter - Other products</b>	<b>142</b>	<b>1 238</b>	<b>2,8</b>	<b>+ 17</b>	<b>404</b>	<b>3 216</b>	<b>7,0</b>	<b>+ 13</b>
E 381158 Metallijätteet - Metallavfall - Metal waste	29	234	0,5	+ 39	78	708	1,5	+ 17

1) Maakaasu B 062 - Naturgas B 062 - Natural gas B 062

**Taulu 7. Tuonti ja vienti BEC-tavaraluokituksen mukaan (Broad Economic Categories)**  
**Tabell 7. Importen och exporten fördelad enligt BEC-varuklassificering (Broad Economic Categories)**  
**Table 7. Imports and exports by BEC goods classification (Broad Economic Categories)**

BEC Rev.4	Syyskuu - September 2017			Tammi-syyskuu 2017 Januari-september 2017		
	arvo värde value milj. e	osuus andel share %	muutos ändr. change %	arvo värde value milj. e	osuus andel share %	muutos ändr. change %
<b>Koko tuonti - Totalimport - Total imports</b>	<b>5 188</b>	<b>100,0</b>	<b>+ 11</b>	<b>45 857</b>	<b>100,0</b>	<b>+ 14</b>
1 Elintarvikkeet ja juomat - Livsmedel och drycker - Food and beverages	335	6,5	+ 1	3 103	6,8	+ 4
2 Teollisuuden tuotantotarvikkeet, ei muualla määritelty - Industrins insatsvaror, inte specificerade annanstans - Industrial supplies not elsewhere specified	1 523	29,4	+ 18	14 156	30,9	+ 24
3 Poltto- ja voiteluaineet - Driv- och smörjmedel - Fuels and lubricants	631	12,2	+ 15	6 099	13,3	+ 26
31 Jalostamattomat - Oraffinerade - Primary	384	7,4	+ 13	3 835	8,4	+ 34
32 Prosessoidut - Raffinerade - Processed	247	4,8	+ 19	2 264	4,9	+ 15
4 Investointitavarat (paitsi kuljetusvälineet), ja niiden osat ja tarvikkeet - Investeringsvaror, utom transportmedel, och delar och tillbehör - Capital goods (except transport equipment), and parts and accessories thereof	1 038	20,0	+ 5	9 314	20,3	+ 5
5 Kuljetusvälineet, ja niiden osat ja tarvikkeet - Transportmedel, samt delar och tillbehör - Transport equipment and parts and accessories thereof	797	15,4	+ 23	5 886	12,8	+ 20
6 Kulutustavarat - Konsumtionsvaror, inte specificerade annanstans - Consumer goods not elsewhere specified	556	10,7	- 10	4 938	10,8	- 6
61 Kestokulutustavarat - Varaktiga konsumtionsvaror - Durable	111	2,1	- 9	1 014	2,2	- 3
62 Puolikestokulutustavarat - Delvis varaktiga konsumtionsvaror - Semi-durable	246	4,7	- 4	1 918	4,2	- 5
63 Kertakulutustavarat - Icke-varaktiga konsumtionsvaror - Non-durable	200	3,9	- 17	2 007	4,4	- 8
7 Muut tavarat - Övriga varor - Goods not elsewhere specified	308	5,9	+ 24	2 360	5,1	+ 12
<b>Koko vienti - Totalexport - Total exports</b>	<b>4 974</b>	<b>100,0</b>	<b>+ 9</b>	<b>44 190</b>	<b>100,0</b>	<b>+ 15</b>
1 Elintarvikkeet ja juomat - Livsmedel och drycker - Food and beverages	119	2,4	+ 11	1 058	2,4	+ 11
2 Teollisuuden tuotantotarvikkeet, ei muualla määritelty - Industrins insatsvaror, inte specificerade annanstans - Industrial supplies not elsewhere specified	2 409	48,4	+ 8	21 824	49,4	+ 14
3 Poltto- ja voiteluaineet - Driv- och smörjmedel - Fuels and lubricants	383	7,7	+ 3	3 531	8,0	+ 24
31 Jalostamattomat - Oraffinerade - Primary	1	0,0	- 14	10	0,0	+ 15
32 Prosessoidut - Raffinerade - Processed	382	7,7	+ 3	3 521	8,0	+ 24
4 Investointitavarat (paitsi kuljetusvälineet), ja niiden osat ja tarvikkeet - Investeringsvaror, utom transportmedel, och delar och tillbehör - Capital goods (except transport equipment), and parts and accessories thereof	1 253	25,2	+ 9	10 897	24,7	+ 8
5 Kuljetusvälineet, ja niiden osat ja tarvikkeet - Transportmedel, samt delar och tillbehör - Transport equipment and parts and accessories thereof	547	11,0	+ 27	4 429	10,0	+ 48
6 Kulutustavarat - Konsumtionsvaror, inte specificerade annanstans - Consumer goods not elsewhere specified	182	3,7	- 8	1 489	3,4	- 7
61 Kestokulutustavarat - Varaktiga konsumtionsvaror - Durable	26	0,5	- 3	208	0,5	- 5
62 Puolikestokulutustavarat - Delvis varaktiga konsumtionsvaror - Semi-durable	76	1,5	- 9	559	1,3	+ 1
63 Kertakulutustavarat - Icke-varaktiga konsumtionsvaror - Non-durable	80	1,6	- 8	723	1,6	- 13
7 Muut tavarat - Övriga varor - Goods not elsewhere specified	80	1,6	- 1	960	2,2	+ 46

Taulu 7 perustuu elokuun 2017 kuukausitilastosta alkaen BEC-luokitukseen. – Tabell 7 baseras fr.o.m. augusti 2017 i månadsstatistiken på BEC-klassificering.  
Table 7 is based on the BEC classification from the August 2017 monthly statistics.



**Taulu 9. Viennin volyymi-indeksi 2010=100**

**Tabell 9. Volymindex, import 2010=100**

**Table 9. Volume index, imports 2010=100**

	Syyskuu September September	Muutos Förändr. Change %	Muutos Förändr. Change %	Vaikutus Effekt Effect* %-yks	Keskiarvo Medeltal Mean**	Muutos Förändr. Change %	Osuus Andel Weights ‰
	2017:09	2017:09/ 2017:08	2017:09/ 2016:09	2017:09/ 2016:09	2016:10-2017:09	2016:10-2017:09/ 2015:10-2016:09	2016
<b>Tuoteluokka (CPA2008)</b>							
<b>Produkter efter näringsgren (CPA2008)</b>							
<b>Products by Activity (CPA2008)</b>							
Koko vienti - Totalexport - Total exports	102,5	+7,0	+8,6	+8,6	97,6	+6,1	1 000,0
01 Maa- ja riistataloustuotteet - Jordbruks- och jakt- produkter - Products of agriculture and hunting	112,9	+66,9	+18,3	+0,19	106,3	+22,3	9,8
10 Elintarvikkeet - Livsmedel - Food products	92,3	-5,6	+1,1	+0,01	90,5	-0,9	20,1
11 Juomat - Drycker - Beverages	126,2	+13,8	+18,8	+0,06	118,4	+9,4	3,4
13 Tekstiilit - Textilvaror - Textiles	98,2	+10,3	+1,6	+0,00	90,5	+1,8	5,2
14 Vaatteet - Kläder - Wearing apparel	138,8	+19,0	-10,4	-0,09	103,9	+1,6	5,2
15 Nahka ja nahkatuotteet - Läder, läder- och skinnvaror - Leather and related products	109,6	-2,7	+1,6	+0,00	88,8	+13,5	2,8
16 Puutavara ja puutuotteet - Trä och trävaror - Wood and wood products	137,5	+25,6	+5,2	+0,31	131,2	+9,2	49,7
171 Massa, paperi, kartonki ja pahvi - Massa, papper och papp - Pulp, paper and paperboard	95,5	-7,6	+1,4	+0,18	96,3	+0,1	164,4
172 Paperi-, kartonki- ja pahvituotteet - Varor av papper eller papp - Articles of paper and paperboard	78,0	-0,6	-10,3	-0,04	79,9	+0,6	5,0
19 Koksen ja jalostettujen öljytuotteiden valmistus - Stenkolsprodukter och raffinerade petroleum- produkter - Coke and refined petroleum products	132,3	-10,6	-3,4	-0,32	133,3	+6,3	73,1
20 Kemikaalit ja kemialliset tuotteet - Kemikalier och kemiska produkter - Chemicals and chemical products	88,0	-9,5	-13,3	-1,04	100,0	+1,9	80,2
21 Lääkkeiden lähtöaineet ja lääkevalmisteet - Farma- ceutiska basprodukter och läkemedel - Basic pharma- ceutical products and pharmaceutical preparations	61,9	+10,5	-6,6	-0,08	73,9	-6,7	18,0
22 Kumi- ja muovituotteet - Gummi- och plastvaror - Rubber and plastic products	127,7	+15,5	+5,1	+0,15	106,3	+5,8	26,1
23 Muut ei-metalliset mineraalituotteet - Andra icke- metalliska mineraliska produkter - Other non-metallic mineral products	106,2	+19,4	-1,7	-0,02	93,3	+4,1	9,9
241 Rauta, teräs ja rautaseokset - Järn och stål samt ferrolegeringar - Basic iron and steel and ferro-alloys	128,6	+4,8	-0,8	-0,06	117,6	-3,9	60,0
244 Jalometallit ja muut värimetallit - Andra metaller än järn - Basic precious and other non-ferrous metals	138,8	+1,6	+7,9	+0,43	126,1	+4,3	50,6
25 Metallituotteet (pl koneet ja laitteet) - Metallvaror - Fabricated metal products	113,3	-15,8	-13,4	-0,38	119,0	+4,6	22,1
26 Tietokoneet ja elektroniset ja optiset laitteet - Datorer, elektronikvaror och optik - Computer, electronic and optical products	53,5	+0,3	+9,5	+0,24	51,6	+9,3	56,8
27 Sähkölaitteet - Elapparatur - Electrical equipment	86,3	-7,0	+17,4	+0,80	91,1	+12,2	65,5
28 Koneet ja laitteet - Maskiner och apparater - Machinery and equipment	116,1	+23,6	+26,4	+3,09	96,7	+7,1	133,6
29 Moottoriajoneuvot ja perävaunut - Motorfordon och släpfordon - Motor vehicles and trailers	281,8	+33,9	+59,6	+4,37	201,4	+22,7	41,7
38 Jätteiden keruu, käsittely- ja loppusijoituspalvelut - Avfallshanteringstjänster - Waste collection, treatment and disposal services	99,3	+4,0	-0,6	-0,01	98,5	+17,9	5,8
58 Kustannuspalvelut - Förlagstjänster - Publishing services	48,8	-10,0	-39,2	-0,09	60,4	-21,1	2,8

\* Alaindeksin muutoksen vaikutus kokonaisindeksin muutokseen - Effekt av förändringen av subindex på förändringen av totalindex - Effect of change of subindex on change of totalindex

\*\* Kahdentoista kuukauden liukuva keskiarvo - Tolv månaders glidande medelvärde - Moving 12-month averages

**Taulu 10. Tuonnin volyymi-indeksi 2010=100**  
**Tabell 10. Volymindex, import 2010=100**  
**Table 10. Volume index, imports 2010=100**

	Syyskuu September September	Muutos Förändr. Change %	Muutos Förändr. Change %	Vaikutus Effekt Effect* %-yks 2017:09/ 2016:09	Keskisarvo Medeltal Mean** 2016:10-2017:09	Muutos Förändr. Change %	Osuus Andel Weights ‰ 2016
<b>Tuoteluokka (CPA2008)</b>							
<b>Produkter efter näringsgren (CPA2008)</b>							
<b>Products by Activity (CPA2008)</b>	2017:09	2017:09/ 2017:08	2017:09/ 2016:09	2017:09/ 2016:09	2016:10-2017:09	2016:10-2017:09/ 2015:10-2016:09	2016
Koko tuonti - Totalimport - Total imports	108,1	+5,8	+7,5	+7,5	104,5	+5,2	1 000,0
01 Maa- ja riistataloustuotteet - Jordbruks- och jakt- produkter - Products of agriculture and hunting	95,1	-1,6	-11,6	-0,22	120,2	-2,3	22,6
061 Raakaöljy - Råpetroleum - Crude petroleum	69,0	+22,1	-14,9	-0,58	83,6	-1,3	61,3
07 Metallimalmit - Metallmalmer - Metal ores	66,3	-14,3	-15,7	-0,23	76,3	-15,3	22,2
10 Elintarvikkeet - Livsmedel - Food products	98,7	-3,7	-4,8	-0,22	95,8	-3,1	54,4
13 Tekstiilit - Textilvaror - Textiles	87,7	-4,5	+10,2	+0,06	82,8	+4,6	10,0
14 Vaatteet - Kläder - Wearing apparel	114,7	-11,3	+13,2	+0,24	91,2	+6,9	23,8
15 Nahka ja nahkatuotteet - Läder, läder- och skinnvaror - Leather and related products	106,3	-13,0	+14,7	+0,08	89,7	+0,9	8,2
16 Puutavara ja puutuotteet - Trä och trävaror - Wood and wood products	85,7	-9,8	+2,3	+0,01	86,7	+5,5	8,8
19 Koksen ja jalostettujen öljytuotteiden valmistus - Stenkolsprodukter och raffinerade petroleumprodukter - Coke and refined petroleum products	95,1	-12,3	-4,6	-0,15	111,6	+0,5	39,4
20 Kemikaalit ja kemialliset tuotteet - Kemikalier och kemiska produkter - Chemicals and chemical products	105,0	-4,3	+3,4	+0,21	105,1	+0,8	78,3
21 Lääkkeiden lähtöaineet ja lääkevalmisteet - Farma- ceutiska basprodukter och läkemedel - Basic pharma- ceutical products and pharmaceutical preparations	109,2	-13,9	-10,2	-0,36	127,7	+0,9	36,9
22 Kumi- ja muovituotteet - Gummi- och plastvaror - Rubber and plastic products	114,5	-5,0	-2,4	-0,07	109,7	+1,9	28,5
23 Muut ei-metalliset mineraalituotteet - Andra icke- metalliska mineraliska produkter - Other non-metallic mineral products	111,6	-7,0	+9,3	+0,09	105,8	+8,2	12,5
241 Rauta, teräs ja rautaseokset - Järn och stål samt ferrolegeringar - Basic iron and steel and ferro-alloys	131,1	+11,8	+16,8	+0,25	132,2	+9,7	16,9
244 Jalometallit ja muut värimetallit - Andra metaller än järn - Basic precious and other non-ferrous metals	145,2	+13,9	+28,0	+0,55	127,4	+32,1	24,2
25 Metallituotteet (pl koneet ja laitteet) - Metallvaror - Fabricated metal products	120,9	-6,0	+2,6	+0,06	121,2	+2,0	30,6
26 Tietokoneet ja elektroniset ja optiset laitteet - Datorer, elektronikvaror och optik - Computer, electronic and optical products	79,5	-1,9	+9,9	+0,50	81,2	+10,9	92,0
27 Sähkölaitteet - Elapparatur - Electrical equipment	134,6	+3,6	+10,7	+0,54	118,5	+7,0	55,2
28 Koneet ja laitteet - Maskiner och apparater - Machinery and equipment	111,7	+6,7	+3,8	+0,28	107,6	+2,1	92,3
29 Moottoriajoneuvot ja perävaunut - Motorfordon och släpfordon - Motor vehicles and trailers	143,6	+23,9	+16,6	+1,32	124,2	+8,0	84,9
35 Sähkö, kaasu, lämpö ja ilmastointi - El, gas, värme och kyla - Electricity, gas, steam and air conditioning	144,7	-19,4	-1,1	-0,02	153,2	-3,0	12,6
38 Jätteiden keruu, käsittely- ja loppusijoituspalvelut - Avfallshanteringstjänster - Waste collection, treatment and disposal services	125,3	-12,0	-19,9	-0,39	124,0	+0,7	15,6

\* Alaindeksin muutoksen vaikutus kokonaisindeksin muutokseen - Effekt av förändringen av subindex på förändringen av totalindex - Effect of change of subindex on change of totalindex

\*\* Kahdentoista kuukauden liukuva keskiarvo - Tolv månaders glidande medelvärde - Moving 12-month averages

**Taulu 11. Viennin yksikköarvoindeksi 2010=100**  
**Tabell 11. Enhetsvärdeindex, export 2010=100**  
**Table 11. Unit value index, exports 2010=100**

	Syyskuu September September	Muutos Förändr. Change %	Muutos Förändr. Change %	Vaikutus Effekt Effect* %-yks %-yks	Keskiarvo Medeltal Mean**	Muutos Förändr. Change %	Osuus Andel Weights ‰
Tuoteluokka (CPA2008) Produkter efter näringsgren (CPA2008) Products by Activity (CPA2008)	2017:09	2017:09/ 2017:08	2017:09/ 2016:09	2017:09/ 2016:09	2016:10-2017:09	2016:10-2017:09/ 2015:10-2016:09	2016
Koko vienti - Totalexport - Total exports	110,2	-1,6	+0,9	+0,9	111,2	+5,1	1 000,0
01 Maa- ja riistataloustuotteet - Jordbruks- och jakt- produkter - Products of agriculture and hunting	92,9	-4,9	+19,4	+0,12	89,6	+3,9	9,8
10 Elintarvikkeet - Livsmedel - Food products	115,5	-1,5	+6,8	+0,10	114,4	+7,0	20,1
11 Juomat - Drycker - Beverages	104,6	+1,0	+0,6	+0,00	106,5	+2,0	3,4
13 Tekstiilit - Textilvaror - Textiles	109,1	-0,1	-0,3	-0,01	110,4	+2,0	5,2
14 Vaatteet - Kläder - Wearing apparel	129,1	+5,7	+6,2	+0,02	121,7	+5,7	5,2
15 Nahka ja nahkatuotteet - Läder, läder- och skinnvaror - Leather and related products	117,7	+3,0	+4,8	+0,01	113,2	+2,3	2,8
16 Puutavara ja puutuotteet - Trä och trävaror - Wood and wood products	103,9	+1,2	+1,0	+0,03	102,7	+0,0	49,7
171 Massa, paperi, kartonki ja pahvi - Massa, papper och papp - Pulp, paper and paperboard	106,4	-0,8	+1,5	+0,19	106,3	+0,4	164,4
172 Paperi-, kartonki- ja pahvituotteet - Varor av papper eller papp - Articles of paper and paperboard	119,1	+2,0	+4,3	+0,01	116,5	+1,3	5,0
19 Koksen ja jalostettujen öljytuotteiden valmistus - Stenkolsprodukter och raffinerade petroleum- produkter - Coke and refined petroleum products	84,5	+1,7	+5,5	+0,21	86,1	+18,9	73,1
20 Kemikaalit ja kemialliset tuotteet - Kemikalier och kemiska produkter - Chemicals and chemical products	114,0	+3,0	+7,5	+0,45	114,2	+7,3	80,2
21 Lääkkeiden lähtöaineet ja lääkevalmisteet - Farma- ceutiska basprodukter och läkemedel - Basic pharma- ceutical products and pharmaceutical preparations	109,4	-2,1	-4,0	-0,06	104,2	+0,7	18,0
22 Kumi- ja muovituotteet - Gummi- och plastvaror - Rubber and plastic products	107,9	-1,0	-1,5	-0,04	108,2	-1,0	26,1
23 Muut ei-metalliset mineraalituotteet - Andra icke- metalliska mineraliska produkter - Other non-metallic mineral products	109,6	-1,1	+1,6	+0,01	110,1	+0,8	9,9
241 Rauta, teräs ja rautaseokset - Järn och stål samt ferrolegeringar - Basic iron and steel and ferro-alloys	90,6	-1,2	+11,4	+0,41	91,5	+16,4	60,0
244 Jalometallit ja muut värimetallit - Andra metaller än järn - Basic precious and other non-ferrous metals	102,2	+1,3	+15,1	+0,49	99,8	+20,1	50,6
25 Metallituotteet (pl koneet ja laitteet) - Metallvaror - Fabricated metal products	105,0	+10,9	+10,4	+0,15	99,3	+1,5	22,1
26 Tietokoneet ja elektroniset ja optiset laitteet - Datorer, elektronikvaror och optik - Computer, electronic and optical products	129,7	-4,0	-7,0	-0,38	136,6	-1,4	56,8
27 Sähkölaitteet - Elapparatur - Electrical equipment	107,9	-6,4	-4,5	-0,25	112,9	+0,8	65,5
28 Koneet ja laitteet - Maskiner och apparater - Machinery and equipment	104,6	-1,1	-2,0	-0,20	106,6	-1,0	133,6
29 Moottoriajoneuvot ja perävaunut - Motorfordon och släpfordon - Motor vehicles and trailers	145,0	+1,5	+24,8	+0,88	131,0	+12,0	41,7
38 Jätteiden keruu, käsittely- ja loppusijoituspalvelut - Avfallshanteringsjänster - Waste collection, treatment and disposal services	125,9	+2,5	+24,3	+0,09	118,7	+19,5	5,8
58 Kustannuspalvelut - Förlagstjänster - Publishing services	86,6	+8,4	+6,7	+0,01	82,3	-13,5	2,8

\* Alaindeksin muutoksen vaikutus kokonaisindeksin muutokseen - Effekt av förändringen av subindex på förändringen av totalindex - Effect of change of subindex on change of totalindex

\*\* Kahdentoista kuukauden liukuva keskiarvo - Tolv månaders glidande medelvärde - Moving 12-month averages

**Taulu 12. Tuonnin yksikköarvoindeksi 2010=100**

**Tabell 12. Enhetsvärdeindex, import 2010=100**

**Table 12. Unit value index, imports 2010=100**

	Syyskuu September September	Muutos Förändr. Change %	Muutos Förändr. Change %	Vaikutus Effekt Effect* %-yks	Keskisarvo Medeltal Mean**	Muutos Förändr. Change %	Osuus Andel Weights ‰
	2017:09	2017:09/ 2017:08	2017:09/ 2016:09	2017:09/ 2016:09	2016:10-2017:09	2016:10-2017:09/ 2015:10-2016:09	2016
<b>Tuoteluokka (CPA2008)</b>							
<b>Produkter efter näringsgren (CPA2008)</b>							
<b>Products by Activity (CPA2008)</b>							
Koko tuonti - Totalimport - Total imports	110,9	-0,2	+4,5	+4,5	110,0	+5,7	1000,0
01 Maa- ja riistataloustuotteet - Jordbruks- och jakt- produkter - Products of agriculture and hunting	105,0	-0,1	+7,2	+0,1	106,2	+1,8	22,6
061 Raakaöljy - Råpetroleum - Crude petroleum	102,7	-1,5	+21,4	+1,0	99,5	+31,5	61,3
062 Maakaasu - Naturgas - Natural gas	84,5	-0,2	+16,4	+0,1	83,3	+16,1	7,0
07 Metallimalmit - Metallmalmer - Metal ores	133,9	+21,6	+52,2	+1,0	114,7	+40,8	22,2
10 Elintarvikkeet - Livsmedel - Food products	119,3	+0,1	+2,6	+0,2	119,2	+2,0	54,4
13 Tekstiilit - Textilvaror - Textiles	112,0	-0,3	-0,1	-0,0	113,3	+0,6	10,0
14 Vaatteet - Kläder - Wearing apparel	121,5	+2,2	-1,4	-0,0	118,4	-2,1	23,8
15 Nahka ja nahkatuotteet - Läder, läder- och skinnvaror - Leather and related products	135,0	+5,3	+4,5	+0,0	127,8	+4,3	8,2
16 Puutavara ja puutuotteet - Trä och trävaror - Wood and wood products	107,7	+1,3	+6,0	+0,1	104,4	+2,5	8,8
19 Koksen ja jalostettujen öljytuotteiden valmistus - Stenkolsprodukter och raffinerade petroleum- produkter - Coke and refined petroleum products	99,6	+3,1	+27,4	+0,8	94,7	+21,3	39,4
20 Kemikaalit ja kemialliset tuotteet - Kemikalier och kemiska produkter - Chemicals and chemical products	112,6	+2,2	+8,2	+0,6	110,6	+6,4	78,3
21 Lääkkeiden lähtöaineet ja lääkevalmisteet - Farma- ceutiska basprodukter och läkemedel - Basic pharma- ceutical products and pharmaceutical preparations	83,7	-4,8	-13,3	-0,5	85,3	-9,6	36,9
22 Kumi- ja muovituotteet - Gummi- och plastvaror - Rubber and plastic products	115,0	+0,1	+4,6	+0,1	112,5	+1,4	28,5
23 Muut ei-metalliset mineraalituotteet - Andra icke- metalliska mineraliska produkter - Other non-metallic mineral products	117,6	-1,6	+1,4	+0,0	115,3	+1,2	12,5
241 Rauta, teräs ja rautaseokset - Järn och stål samt ferrolegeringar - Basic iron and steel and ferro-alloys	85,6	-4,1	+10,8	+0,1	84,9	+11,7	16,9
244 Jalometallit ja muut värimetallit - Andra metaller än järn - Basic precious and other non-ferrous metals	93,6	-6,1	+4,9	+0,1	99,8	+10,8	24,2
25 Metallituotteet (pl koneet ja laitteet) - Metallvaror - Fabricated metal products	110,9	-0,5	+3,4	+0,1	111,5	+3,7	30,6
26 Tietokoneet ja elektroniset ja optiset laitteet - Datorer, elektronikvaror och optik - Computer, electronic and optical products	132,7	+0,1	+2,5	+0,3	133,5	+2,6	92,0
27 Sähkölaitteet - Elapparatur - Electrical equipment	105,6	-2,5	-1,2	-0,1	107,3	+1,5	55,2
28 Koneet ja laitteet - Maskiner och apparater - Machinery and equipment	113,1	-0,6	+1,5	+0,1	111,8	+0,6	92,3
29 Moottoriajoneuvot ja perävaunut - Motorfordon och släpfordon - Motor vehicles and trailers	136,5	-0,3	+12,3	+1,2	129,8	+7,0	84,9
35 Sähkö, kaasu, lämpö ja ilmastointi - El, gas, värme och kyla - Electricity, gas, steam and air conditioning	79,1	+10,4	+18,9	+0,1	69,4	+12,6	12,6
38 Jätteiden keruu, käsittely- ja loppusijoituspalvelut - Avfallshanteringstjänster - Waste collection, treatment and disposal services	65,9	+2,5	+14,0	+0,1	65,9	+16,6	15,6

\* Alaindeksin muutoksen vaikutus kokonaisindeksin muutokseen - Effekt av förändringen av subindex på förändringen av totalindex - Effect of change of subindex on change of totalindex

\*\* Kahdentoista kuukauden liukuva keskiarvo - Tolv månaders glidande medelvärde - Moving 12-month averages

Månadsstatistik om utrikeshandel med varor, September 2017  
2017:K09SV, 30.11.2017

Förfrågningar:

Kaarna, Anssi tfn 040 332 8153

Telasuo, Christina tfn 040 332 1828

E-post: [fornamn.efternamn@tulli.fi](mailto:fornamn.efternamn@tulli.fi)

Preliminär statistik och månadsstatistik om utrikeshandel för oktober 2017 har följande publiceringsdatum:

Preliminär statistik 2017:E10 8.12.2017

Månadsstatistik 2017:K10 29.12.2017

Mer specifika uppgifter om länder och varor samt logistikstatistik finns att få gratis via distributionssystemet för utrikeshandelsstatistik (ULJAS) [uljas.tulli.fi](http://uljas.tulli.fi)

ISSN 1796-0479 = Finlands officiella statistik (pdf)

ISSN 2342-2327 = Månadsstatistik om utrikeshandel med varor (online)

Yhteystiedot:

Tulli  
Tilastointi

Opastinsilta 12  
PL 512  
00101 Helsinki

Vaihde 0295 5200  
Tilastopalvelu 0295 52335  
[tilastot@tulli.fi](mailto:tilastot@tulli.fi)

Kontaktuppgifter:

Tullen  
Statistik

Semaförbron 12  
PB 512  
00101 Helsingfors

Växel 0295 5200  
Statistikservice 0295 52335  
[statistik@tulli.fi](mailto:statistik@tulli.fi)

Contact information:

Finnish Customs  
Statistics

Opastinsilta 12  
PO Box 512  
FI-00101 Helsinki

Exchange + 358 295 5200  
Statistics service + 358 295 52335  
[statistics@tulli.fi](mailto:statistics@tulli.fi)