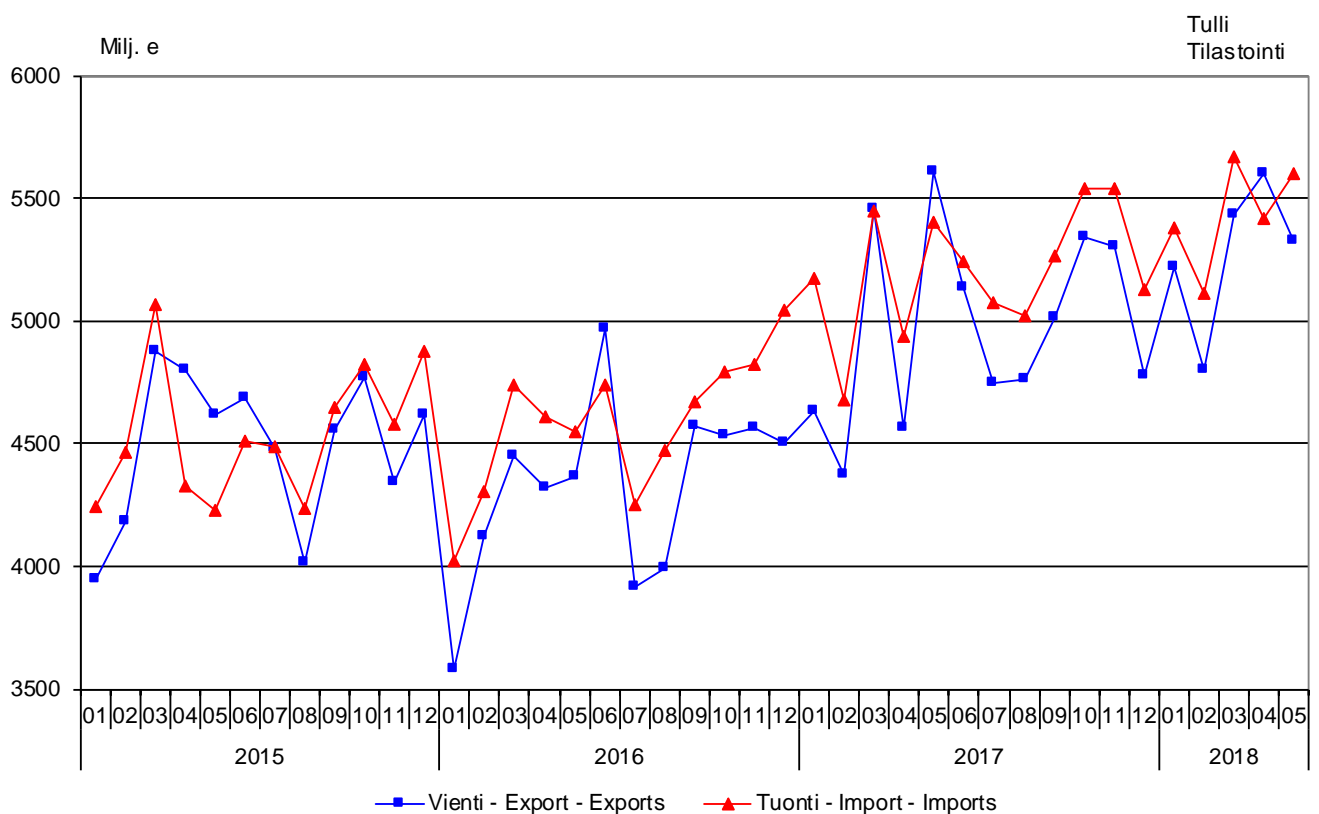


Månadsstatistik om utrikeshandel med varor

Maj 2018

Kuvio 1. Suomen vienti ja tuonti 2015 – 2018
Figur 1. Finlands export och import 2015 – 2018
Figure 1. Exports and imports of Finland 2015 – 2018



Helsingfors 31.7.2018. Fritt för publicering kl. 9.00.

Uppgifterna kan citeras med uppgivande av Tullen som källa.

EXPORTVOLYMEN MINSKADE MEDAN EXPORTPRISERNA ÖKADE I MAJ

Värdet på Finlands export av varor minskade med fem procent i maj enligt Tullens utrikeshandelsstatistik. Värdet på exporten var något över 5,3 miljarder euro. Exportpriserna ökade med 3,8 procent men exportvolymen minskade med 7,6 procent. I januari-maj har det sammanlagda värdet på exporten ökat med sju procent.

Importens värde ökade med fyra procent i maj och värdet var 5,6 miljarder euro. Importpriserna ökade med 6,9 procent men importvolymen minskade med 1,1 procent. I januari-maj ökade det totala importvärdet med sex procent jämfört med året innan.

Handelsbalansen visade ett underskott på 273 miljoner euro i maj. I januari-maj hade handelsbalansen ett underskott på 801 miljoner euro. I maj året innan var överskott i handelsbalansen 205 miljoner euro och i januari-maj samma år hade handelsbalansen ett underskott på 996 miljoner euro. Utrikeshandels bytestförhållande räknas på basis av enhetsvärdeindex och visar exportprisernas utveckling i förhållande till importpriserna. Då importpriserna ökade mer än exportpriserna, försämrades bytestförhållandet i maj jämfört med året innan. Indextalet låg på 98,6 i maj då det i maj året innan var 101,5. I april låg indextalet på 96,7.

Exporten av industrimaskiner, skogsprodukter, metaller, malmer och bilar ökade i maj. Värdet på export av transportutrustning, elektrisk utrustning och maskiner, petroleumprodukter och andra kemiska produkter och instrument och mätare minskade.

Exporten till EU-länder minskade med tio procent i maj. Exporten till länder utanför EU ökade med tre procent. Exporten ökade till Ryssland, Sverige, Kina, Storbritannien och Frankrike. Exporten till Tyskland, Nederländerna och USA minskade. Importen både från EU-länderna och från länder utanför EU ökade med fyra i maj. Importen sjönk mest från Kina och Frankrike. Importen från Ryssland, Tyskland, Sverige, Nederländerna och USA ökade.

Taulu 1. Kokonaiskehitys-Totalutveckling-Total development (milj. euroa, e million)

| | Toukokuu Maj May | | Muutos Förändring Change | Tammi-toukokuu Januari-maj January-May | | Muutos Förändring Change |
|-----------------------------|------------------------|-------|--------------------------------|--|--------|--------------------------------|
| | 2017 | 2018 | % | 2017 | 2018 | % |
| Vienti/Export/Exports (fob) | 5 604 | 5 328 | -5 | 24 633 | 26 374 | 7 |
| Tuonti/Import/Imports (cif) | 5 399 | 5 601 | 4 | 25 628 | 27 175 | 6 |
| Tase/Balans/Balance | 205 | -273 | | -996 | -801 | |

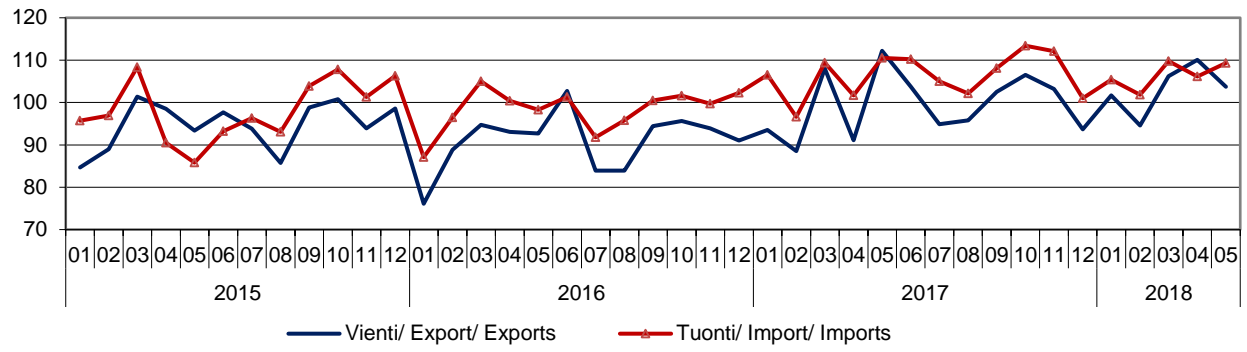
Taulu 2. Ulkomaankaupan indeksit – Index för utrikeshandel – Foreign trade indexes

| 2010=100 | Toukokuu Maj May | | Muutos% Förändr. - Change | | Keskiarvo* Medeltal - Mean | Muutos Förändr. - Change |
|---|------------------------|---------|------------------------------|---------------------|-------------------------------|-------------------------------------|
| | 2017:05 | 2018:05 | 2018:05/ 2018:04 | 2018:05/ 2017:05 | 2017:06–2018:05 | 2017:06–2018:05/ 2016:06–2017:05 |
| Volymyymi-indeksi – Volymindex - Volume index | | | | | | |
| Vienti/Export/Exports | 112,2 | 103,7 | -5,8 | -7,6 | 101,4 | +6,8 |
| Tuonti/Import/Imports | 110,5 | 109,3 | +3,0 | -1,1 | 107,0 | +5,5 |
| Yksikköarvoindeksi – Enhetsvärdeindex - Unit value index | | | | | | |
| Vienti/Export/Exports | 112,4 | 116,7 | +2,7 | +3,8 | 113,8 | +3,4 |
| Tuonti/Import/Imports | 110,7 | 118,4 | +0,7 | +6,9 | 113,8 | +4,8 |

* Kahdenkymmene kuukauden liukuva keskiarvo – Tolv månaders glidande medelvärde – Moving 12-months averages

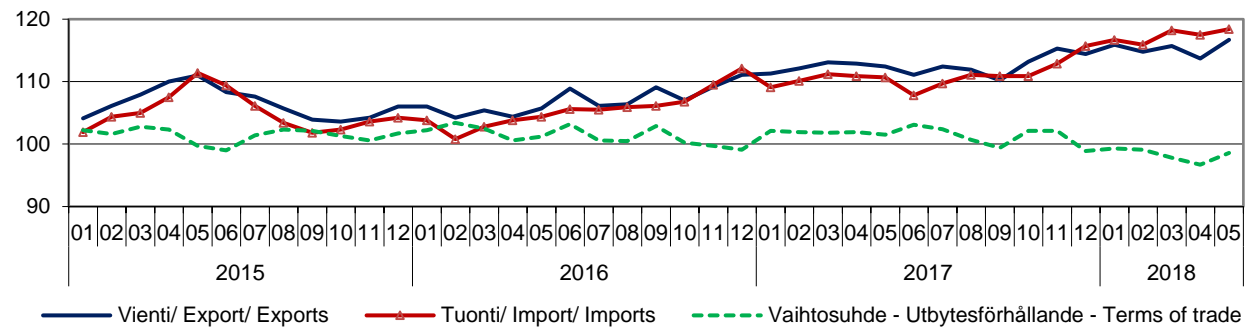
Kuvio/Figur/Figure 2. Volyymi-indeksi/Volymindex/Volume index 2015–2018
2010 = 100

Tulli
 Tilastointi

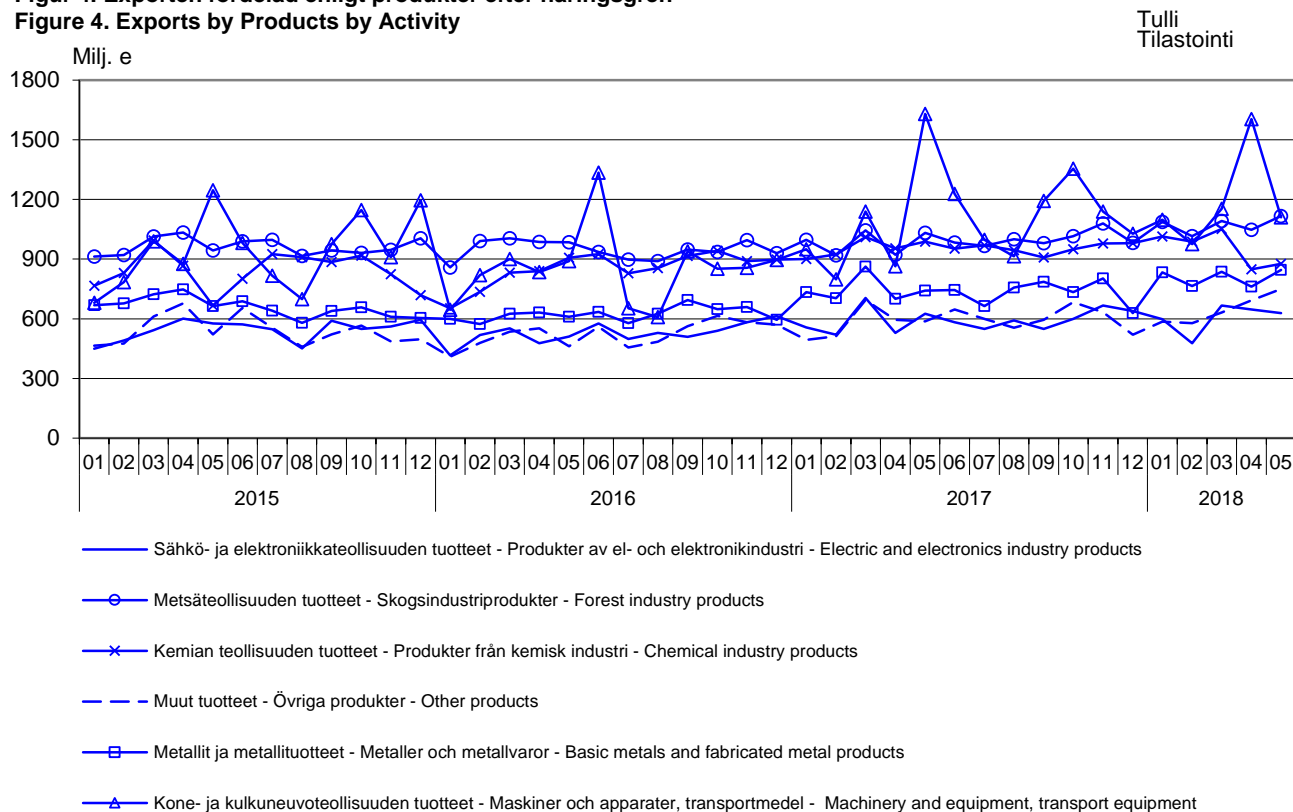


Kuvio/Figur/Figure 3. Yksikköarvoindeksi/Enhetsvärdeindex/Unit value index
Vaihtosuhte/Utbytesförhållande/Terms of trade 2015–2018
2010 = 100

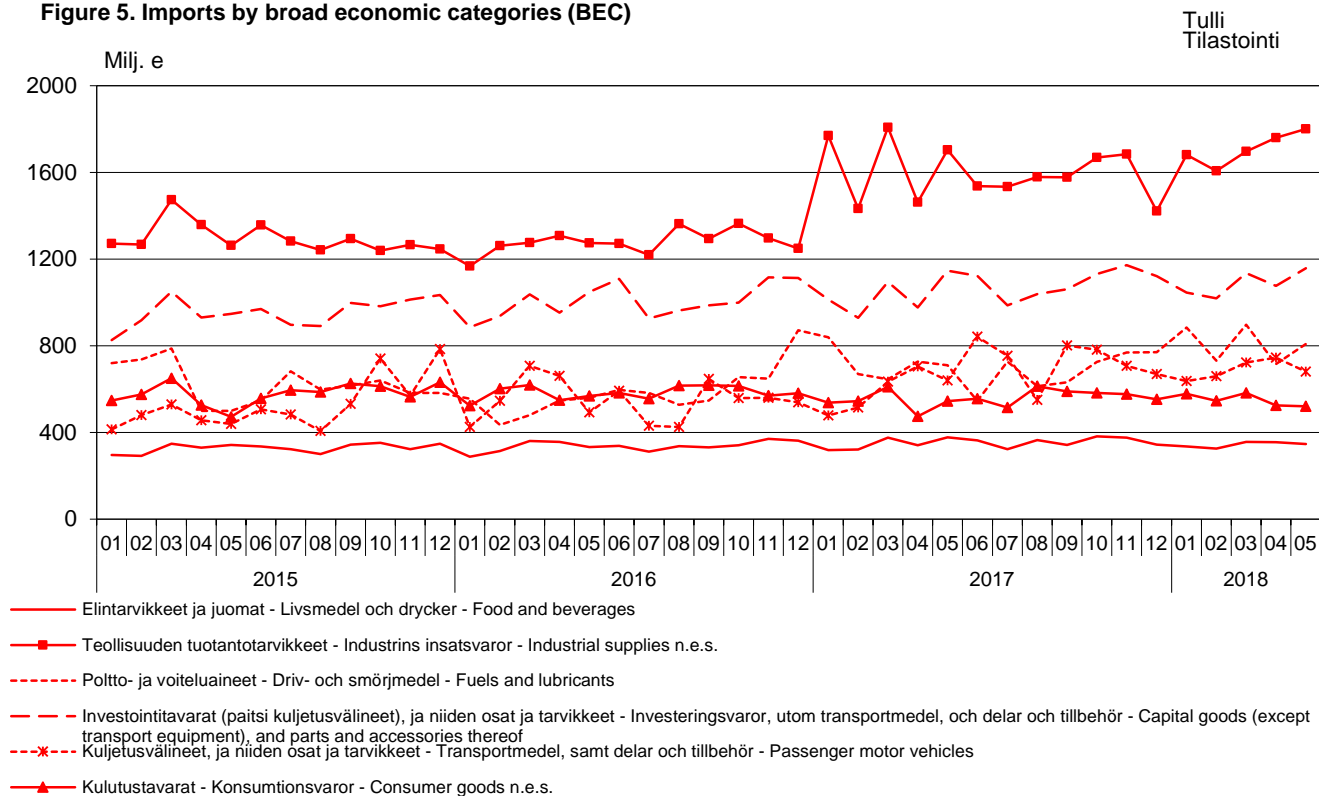
Tulli
 Tilastointi



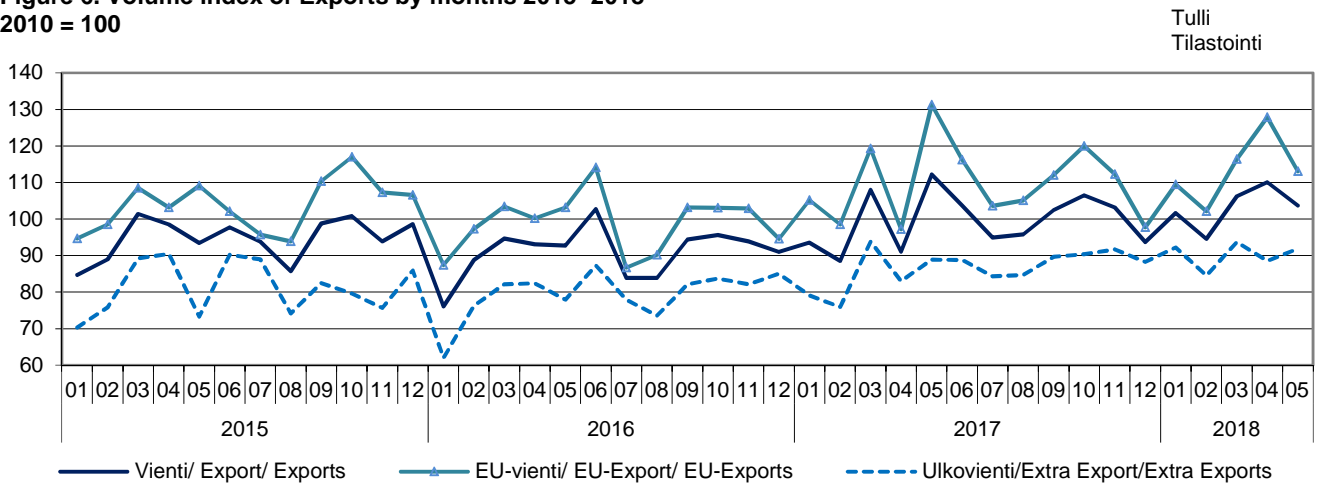
Kuvio 4. Vienti tuoteluokittain (CPA) 2015 – 2018
Figur 4. Exporten fördelad enligt produkter efter näringsgren
Figure 4. Exports by Products by Activity



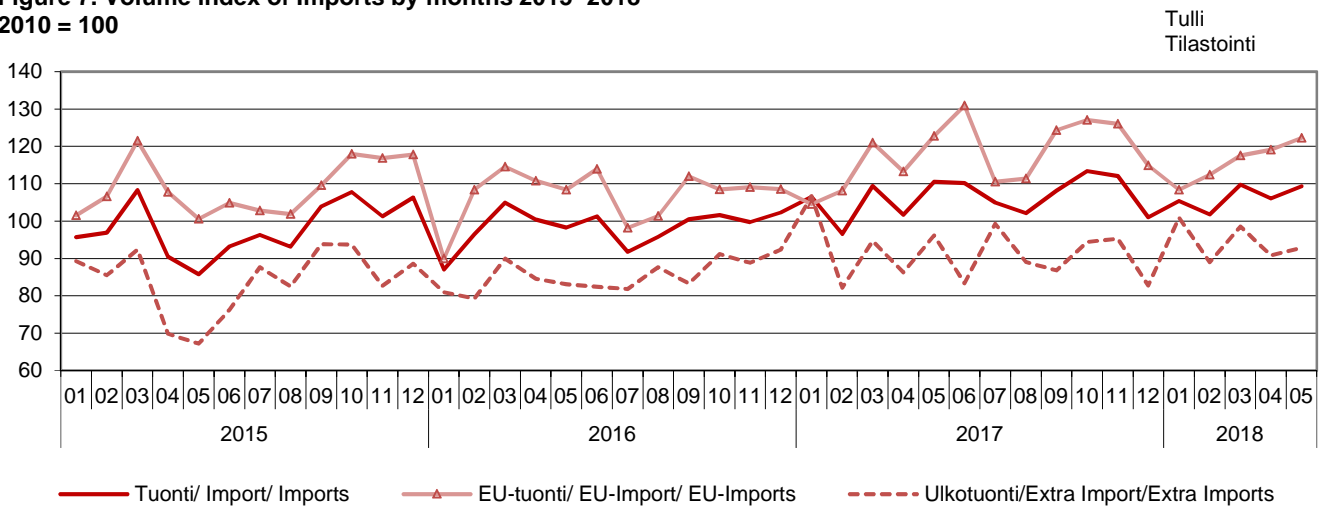
Kuvio 5. Tuonti makrotaloudellisten luokkien (BEC) mukaan 2015 – 2018
Figur 5. Importen fördelad enligt makroekonomiska kategorier (BEC)
Figure 5. Imports by broad economic categories (BEC)



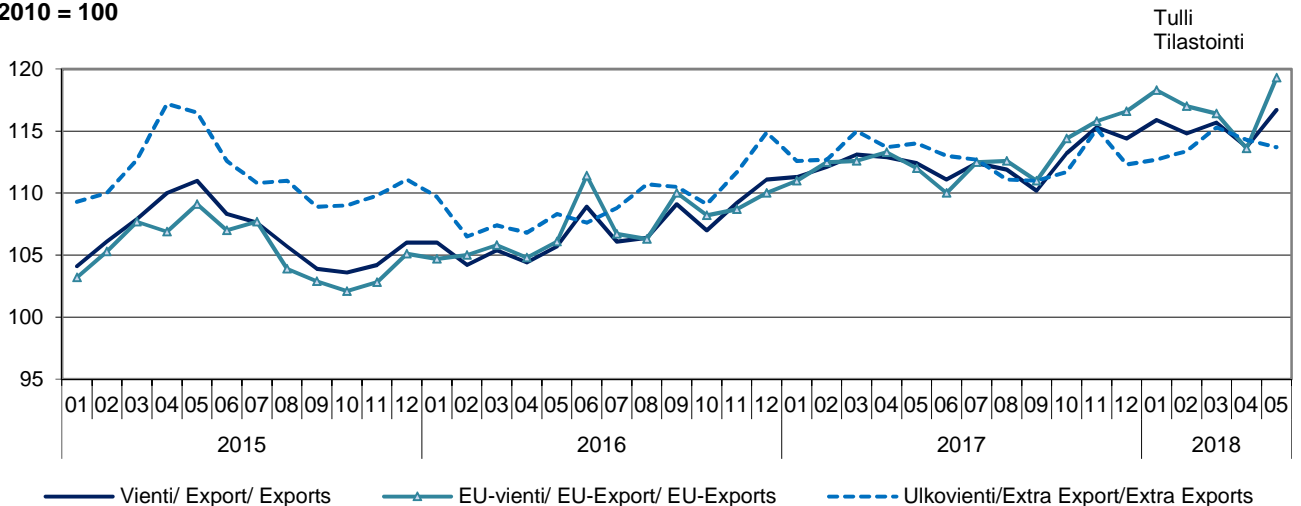
Kuvio 6. Viennin volyymi-indeksi kuukausittain 2015–2018
Figur 6. Volymindex av export månatligen 2015–2018
Figure 6. Volume index of Exports by months 2015–2018
 2010 = 100



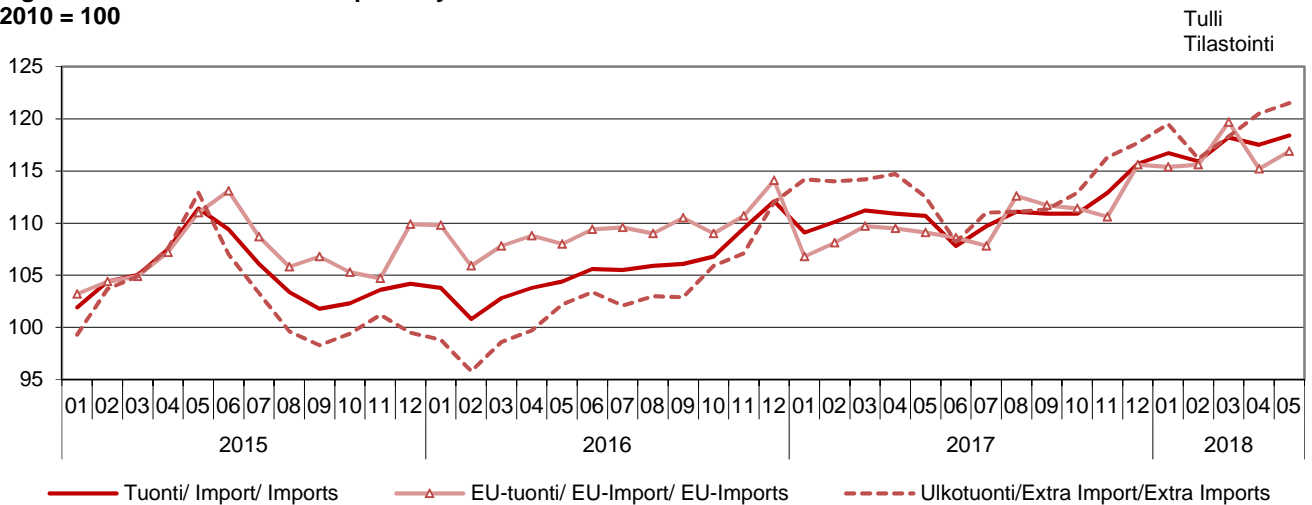
Kuvio 7. Tuonnin volyymi-indeksi kuukausittain 2015–2018
Figur 7. Volymindex av import månatligen 2015–2018
Figure 7. Volume index of Imports by months 2015–2018
 2010 = 100



Kuvio 8. Viennin yksikköarvoindeksi kuukausittain 2015–2018
Figur 8. Enhetsvärdeindex av export månatligen 2015–2018
Figure 8. Unit value index of Exports by months 2015–2018
 2010 = 100



Kuvio 9. Tuonnin yksikköarvoindeksi kuukausittain 2015–2018
Figur 9. Enhetsvärdeindex av export månatligen 2015–2018
Figure 9. Unit value index of Imports by months 2015–2018
2010 = 100



Tulli
Tilastointi

Taulu 3. Ulkomaankaupan indeksit
Tabell 3. Index för utrikeshandel
Table 3. Foreign trade indexes

| | Toukokuu Maj May | | Muutos % Förändr. - Change | | Keskiarvo * Medeltal-Mean | Muutos % Förändr. - Change |
|---|------------------------|---------|-------------------------------|---------|------------------------------|-------------------------------------|
| | 2017:05 | 2018:05 | 2018:04 | 2017:05 | 2017:06–2018:05 | 2017:06–2018:05/ 2016:06–2017:05 |
| Volymyymi-indeksi / Volymindex / Volume index | | | | | | |
| Vienti/Export/Exports | 112,2 | 103,7 | -5,8 | -7,6 | 101,4 | +6,8 |
| EU-vienti/EU- export/EU-Exports | 131,3 | 113,1 | -11,6 | -13,9 | 111,3 | +7,2 |
| Ulkovienti/Extra export/Extra Exports | 88,9 | 91,9 | +3,8 | +3,4 | 89,0 | +7,7 |
| Tuonti/Import/Imports | 110,5 | 109,3 | +3,0 | -1,1 | 107,0 | +5,5 |
| EU-tuonti/EU-import/EU-Imports | 122,8 | 122,3 | +2,7 | -0,4 | 118,7 | +7,8 |
| Ulkokuonti/Extra import/Extra Imports | 96,1 | 92,9 | +2,3 | -3,3 | 91,9 | +2,7 |
| Yksikköarvoindeksi / Enhetsvärdeindex / Unit value index | | | | | | |
| Vienti/Export/Exports | 112,4 | 116,7 | +2,7 | +3,8 | 113,8 | +3,4 |
| EU-vienti/EU-export/EU-Exports | 112,0 | 119,3 | +5,0 | +6,5 | 114,8 | +4,2 |
| Ulkovienti/Extra export/Extra Exports | 114,0 | 113,7 | -0,5 | -0,2 | 113,0 | +1,1 |
| Tuonti/Import/Imports | 110,7 | 118,4 | +0,7 | +6,9 | 113,8 | +4,8 |
| EU-tuonti/EU-import/EU-Imports | 109,1 | 116,9 | +1,5 | +7,1 | 113,4 | +3,4 |
| Ulkokuonti/Extra import/Extra Imports | 112,5 | 121,5 | +0,9 | +8,0 | 115,4 | +6,0 |
| Vaihtosuhte/Bytesförhållande/Terms of Trade | 101,5 | 98,6 | +1,9 | -2,9 | 100 | -1,2 |

* Kahdentoista kuukauden liukuva keskiarvo - Tolv månaders glidande medelvärde - Moving 12-month averages

Taulu 4. Vienti SITC:n mukaan
Tabell 4. Exporten enligt SITC
Table 4. Exports by SITC

| SITC Rev.4 | Toukokuu -Maj 2018 | | | Tammi-toukokuu 2018 Januari-maj 2018 | | |
|---|-----------------------------------|------------------------------|--------------------------------|---|------------------------------|--------------------------------|
| | arvo värde value milj. e | osuus andel share % | muutos ändr. change % | arvo värde value milj. e | osuus andel share % | muutos ändr. change % |
| Koko vienti - Totalexport - Total exports | 5 328 | 100,0 | - 5 | 26 374 | 100,0 | + 7 |
| 0 Elintarvikkeet ja elävät eläimet - Livsmedel och levande djur - Food and live animals | 111 | 2,1 | + 0 | 529 | 2,0 | - 6 |
| 02 Maitotaloustuotteet ja munat - Mjölkhushållningsprodukter och ägg - Dairy products and birds' eggs | 35 | 0,7 | - 7 | 165 | 0,6 | - 7 |
| 05 Hedelmät ja kasvikset - Frukter och köksväxter | 4 | 0,1 | - 27 | 23 | 0,1 | - 11 |
| 1 Juomat ja tupakka - Drycker och tobak | 16 | 0,3 | - 25 | 62 | 0,2 | - 14 |
| 2 Raaka-aineet, pl. polttoaineet - Råvaror utom bränslen | 523 | 9,8 | + 19 | 2 616 | 9,9 | + 17 |
| 212 Turkisnahat, valmistamattomat - Pälsskinn, oberoedda | 7 | 0,1 | - 32 | 137 | 0,5 | - 28 |
| 24 Puutavara ja korkki - Trävaror och kork | 188 | 3,5 | + 4 | 854 | 3,2 | + 4 |
| 248 Sahattu ja höylätty puutavara - Sågade och hyvlade trävaror | 178 | 3,3 | + 4 | 812 | 3,1 | + 4 |
| 25 Paperimassa - Pappersmassa | 200 | 3,8 | + 29 | 989 | 3,7 | + 29 |
| 28 Malmit ja metalliromu - Malmer och skrot av metaller | 108 | 2,0 | + 46 | 552 | 2,1 | + 47 |
| 3 Poltto- ja voiteluaineet, sähkövirta - Bränslen, smörjemedel, elström - Mineral fuels etc | 312 | 5,9 | - 20 | 1 906 | 7,2 | - 0 |
| 33 Kivennäisöljyt ja kivennäisöljytuotteet - Mineraloljor och mineralolje-produkter - Petroleum and products | 295 | 5,5 | - 23 | 1 832 | 6,9 | - 3 |
| 4 Eläin- ja kasviöljyt ja -rasvat - Animaliska och vegetabiliska oljor och fetter - Animal, vegetable oil, fat | 1 | 0,0 | + 0 | 7 | 0,0 | - 5 |
| 5 Kemialliset aineet ja tuotteet - Kemiska ämnen och produkter - Chemicals and related products, nes | 509 | 9,6 | - 6 | 2 595 | 9,8 | + 0 |
| 51+52 Orgaaniset ja epäorgaaniset kemialliset aineet - Organiska och oorganiska kemiska ämnen - Organic and inorganic chemicals | 156 | 2,9 | - 17 | 881 | 3,3 | + 4 |
| 54 Lääkevalmisteet ja farmaseuttiset tuotteet - Medicinska och farmaceutiska produkter - Medicinal, pharm. products | 64 | 1,2 | + 2 | 294 | 1,1 | - 9 |
| 57+58 Muovit, valmistamattomat ja valmistetut - Plaster, oarbetade och bearbetade - Plastics in primary and non-primary forms | 168 | 3,1 | - 3 | 799 | 3,0 | + 2 |
| 6 Valmistetut tavarat valmistusaineen mukaan - Bearbetade varor enligt materialet - Basic manufactures | 1 589 | 29,8 | + 9 | 7 590 | 28,8 | + 7 |
| 63 Puu- ja korkkituotteet, pl. huonekalut - Produkter av trä och kork utom möbler - Wood and cork manufactures | 80 | 1,5 | - 5 | 381 | 1,4 | + 0 |
| 634 Vaneri, lastu- ja kuitulevy yms. - Kryssfäner, spån- och fiberskivor o.d. - Plywood, particle board etc | 59 | 1,1 | - 0 | 272 | 1,0 | + 1 |
| 64 Paperi ja pahvi sekä tuotteet niistä - Papper, papp och produkter därav - Paper, paperboard and articles thereof | 651 | 12,2 | + 6 | 3 149 | 11,9 | + 7 |
| 65 Tekstiilituotteet, pl. vaatteet - Textilprodukter utom kläder - Textile yarn, fabrics, made up articles, etc | 27 | 0,5 | + 11 | 123 | 0,5 | + 8 |
| 67 Rauta ja teräs - Järn och stål | 397 | 7,4 | + 9 | 1 870 | 7,1 | + 4 |
| 68 Muut metallit - Andra metaller | 252 | 4,7 | + 25 | 1 227 | 4,7 | + 14 |
| 69 Tuotteet epäjalosta metallista - Arbeten av oädla metaller - Manufactures of metals, nes | 96 | 1,8 | + 5 | 442 | 1,7 | + 8 |
| 7 Koneet, laitteet ja kuljetusvälineet - Maskiner, apparater och transportmedel - Machinery, transport equipmt | 1 634 | 30,7 | - 24 | 8 489 | 32,2 | + 8 |
| 71 Voimakoneet ja moottorit - Kraftmaskiner och motorer - Power generating machinery and equipment | 210 | 3,9 | - 7 | 996 | 3,8 | + 2 |
| 72 Eri toimialojen erikoiskoneet - Maskiner för särskilda industrier - Machinery for special industries | 406 | 7,6 | + 26 | 1 844 | 7,0 | + 20 |
| 74 Yleiskäyttöiset teoll. koneet ja laitteet - Industrimaskiner för allmänt bruk - General industri machy, nes | 237 | 4,4 | - 2 | 1 148 | 4,4 | + 2 |
| 75 Toimistokoneet ja atk-laitteet - Kontorsmaskiner och adb-maskiner - Office machines and adp machines | 21 | 0,4 | + 7 | 109 | 0,4 | - 22 |
| 76 Puhelin-, radio-, tv- yms. -laitteet - Telefon-, radio-, tv- o.d. -apparater - Telecomm, sound recording equipment | 63 | 1,2 | - 14 | 284 | 1,1 | - 16 |
| 77 Muut sähkökoneet ja -laitteet - Andra elektriska maskiner och apparater - Electric machinery, nes and parts | 266 | 5,0 | - 7 | 1 390 | 5,3 | + 4 |
| 78 Moottoriajoneuvot - Motorfordon | 379 | 7,1 | + 26 | 1 787 | 6,8 | + 50 |
| 79 Muut kuljetusvälineet - Andra transportmedel | 30 | 0,6 | - 95 | 811 | 3,1 | - 29 |
| 793 Laivat, veneet ja muut uivat rakenteet - Fartyg, båtar och annan flytande materiel - Ships and boats etc | 25 | 0,5 | - 95 | 785 | 3,0 | - 18 |
| 8 Erinäiset valmiit tavarat - Diverse färdiga varor | 319 | 6,0 | - 4 | 1 640 | 6,2 | + 6 |
| 82 Huonekalut - Möbler | 13 | 0,2 | + 2 | 64 | 0,2 | + 15 |
| 82 Huonekalut - Möbler | 13 | 0,2 | + 2 | 64 | 0,2 | + 15 |
| 84 Vaatteet - Kläder | 19 | 0,4 | - 2 | 107 | 0,4 | + 2 |
| 84 Artikkeleja vaatteiden ja vaatekappaleiden lisävarusteita - Articles of apparel and clothing accessories | 19 | 0,4 | - 2 | 107 | 0,4 | + 2 |
| 85 Jalkineet - Skor | 10 | 0,2 | + 1 | 45 | 0,2 | + 4 |
| 85 Footwear | 10 | 0,2 | + 1 | 45 | 0,2 | + 4 |
| 87 Kojeet, mittarit yms. - Instrumentmätare o.d. Instruments and apparatuses, nes | 169 | 3,2 | - 9 | 910 | 3,4 | + 8 |
| 9 Muut tavarat - Övriga varor | 314 | 5,9 | + 113 | 939 | 3,6 | + 38 |
| Goods not classified elsewhere | 314 | 5,9 | + 113 | 939 | 3,6 | + 38 |

Taulu 5. Tuonti SITC:n mukaan
Tabell 5. Importen enligt SITC
Table 5. Imports by SITC

| SITC Rev.4 | Toukokuu - Maj 2018 | | | Tammi-toukokuu 2018 Januari-maj 2018 | | |
|---|-----------------------------------|------------------------------|--------------------------------|---|------------------------------|--------------------------------|
| | arvo värde value milj. e | osuus andel share % | muutos ändr. change % | arvo värde value milj. e | osuus andel share % | muutos ändr. change % |
| Koko tuonti - Totalimport - Total imports | 5 601 | 100,0 | + 4 | 27 175 | 100,0 | + 6 |
| 0 Elintarvikkeet ja elävät eläimet - Livsmedel och levande djur - Food and live animals | 321 | 5,7 | - 9 | 1 633 | 6,0 | - 1 |
| 02 Maitotaloustuotteet ja munat - Mjölkhushållningsprodukter och ägg - Dairy products and birds' eggs | 34 | 0,6 | - 9 | 157 | 0,6 | - 2 |
| 05 Hedelmät ja kasvikset - Fruktar och köksväxter | 93 | 1,7 | - 0 | 439 | 1,6 | + 0 |
| 1 Juomat ja tupakka - Drycker och tobak | 47 | 0,8 | - 5 | 186 | 0,7 | + 2 |
| 2 Raaka-aineet, pl. polttoaineet - Råvaror utom bränslen | 403 | 7,2 | + 6 | 2 109 | 7,8 | + 11 |
| 212 Turkisnahat, valmistamattomat - Pälsskinn, oberoedd | 3 | 0,1 | - 26 | 99 | 0,4 | + 42 |
| 24 Puutavara ja korkki - Trävaror och kork | 59 | 1,1 | + 37 | 234 | 0,9 | + 21 |
| 248 Sahattu ja höylätty puutavara - Sågade och hyvlade trävaror | 13 | 0,2 | + 6 | 60 | 0,2 | + 10 |
| 25 Paperimassa - Pappersmassa | 34 | 0,6 | + 56 | 147 | 0,5 | + 49 |
| 28 Malmit ja metalliromu - Malmer och skrot av metaller | 245 | 4,4 | + 1 | 1 366 | 5,0 | + 7 |
| 3 Poltto- ja voiteluaineet, sähkövirta - Bränslen, smörjmedel, elström - Mineral fuels etc | 814 | 14,5 | + 13 | 4 033 | 14,8 | + 12 |
| 33 Kivennäisöljyt ja kivennäisöljytuotteet - Mineraloljor och mineralolje-produkter - Petroleum and products | 650 | 11,6 | + 12 | 3 192 | 11,7 | + 11 |
| 4 Eläin- ja kasviöljyt ja -rasvat - Animaliska och vegetabiliska oljor och fetter - Animal, vegetable oil, fat | 26 | 0,5 | - 1 | 120 | 0,4 | - 15 |
| 5 Kemialliset aineet ja tuotteet - Kemiska ämnen och produkter - Chemicals and related products, nes | 640 | 11,4 | + 5 | 3 111 | 11,4 | + 7 |
| 51+52 Orgaaniset ja epäorgaaniset kemialliset aineet - Organiska och oorganiska kemiska ämnen - Organic and inorganic chemicals | 177 | 3,2 | + 21 | 817 | 3,0 | + 12 |
| 54 Lääkevalmisteet ja farmaseuttiset tuotteet - Medicinska och farmaceutiska produkter - Medicinal, pharm. products | 154 | 2,8 | + 1 | 818 | 3,0 | + 4 |
| 57+58 Muovit, valmistamattomat ja valmistetut - Plaster, obearbetade och bearbetade - Plastics in primary and non-primary forms | 144 | 2,6 | - 4 | 687 | 2,5 | + 5 |
| 6 Valmistetut tavarat valmistusaineen mukaan - Bearbetade varor enligt materialet - Basic manufactures | 809 | 14,4 | + 8 | 3 646 | 13,4 | + 1 |
| 63 Puu- ja korkkituotteet, pl. huonekalut - Produkter av trä och kork utom möbler - Wood and cork manufactures | 27 | 0,5 | + 9 | 123 | 0,5 | + 6 |
| 634 Vaneri, lastu- ja kuitulevy yms. - Kryssfaner, spån- och fiberskivor o.d. - Plywood, particle board etc | 15 | 0,3 | + 15 | 68 | 0,3 | + 10 |
| 64 Paperi ja pahvi sekä tuotteet niistä - Papper, papp och produkter därav - Paper, paperboard and articles thereof | 48 | 0,9 | - 0 | 232 | 0,9 | + 2 |
| 65 Tekstiilituotteet, pl. vaatteet - Textilprodukter utom kläder - Textile yarn, fabrics, made up articles, etc | 52 | 0,9 | - 9 | 253 | 0,9 | + 4 |
| 67 Rauta ja teräs - Järn och stål | 244 | 4,4 | + 21 | 1 051 | 3,9 | - 17 |
| 68 Muut metallit - Andra metaller | 183 | 3,3 | + 35 | 756 | 2,8 | + 44 |
| 69 Tuotteet epäjalosta metallista - Arbeten av oädla metaller - Manufactures of metals, nes | 143 | 2,6 | - 14 | 683 | 2,5 | - 5 |
| 7 Koneet, laitteet ja kuljetusvälineet - Maskiner, apparater och transportmedel - Machinery, transport equipmt | 1 772 | 31,6 | + 1 | 8 625 | 31,7 | + 8 |
| 71 Voimakoneet ja moottorit - Kraftmaskiner och motorer - Power generating machinery and equipment | 143 | 2,5 | + 4 | 697 | 2,6 | + 14 |
| 72 Eri toimialojen erikoiskoneet - Maskiner för särskilda industrier - Machinery for special industries | 164 | 2,9 | + 4 | 758 | 2,8 | + 12 |
| 74 Yleiskäyttöiset teoll. koneet ja laitteet - Industrimaskiner för allmänt bruk - General industrial machy, nes | 248 | 4,4 | - 4 | 1 201 | 4,4 | + 5 |
| 75 Toimistokoneet ja atk-laitteet - Kontorsmaskiner och adb-maskiner - Office machines and adp machines | 175 | 3,1 | + 28 | 755 | 2,8 | + 11 |
| 76 Puhelin-, radio-, tv- yms. -laitteet - Telefon-, radio-, tv- o.d. -apparater - Telecomm, sound recording equipment | 178 | 3,2 | + 3 | 823 | 3,0 | + 8 |
| 77 Muut sähkökoneet ja -laitteet - Andra elektriska maskiner och apparater - Electric machinery, nes and parts | 323 | 5,8 | - 8 | 1 612 | 5,9 | + 1 |
| 78 Moottoriajoneuvot - Motorfordon | 502 | 9,0 | + 7 | 2 520 | 9,3 | + 20 |
| 79 Muut kuljetusvälineet - Andra transportmedel | 22 | 0,4 | - 52 | 174 | 0,6 | - 45 |
| 793 Laivat, veneet ja muut uivat rakenteet - Fartyg, båtar och annan flytande materiel - Ships and boats etc | 7 | 0,1 | - 66 | 49 | 0,2 | - 20 |
| 8 Erinäiset valmiit tavarat - Diverse färdiga varor | 485 | 8,7 | + 1 | 2 529 | 9,3 | + 6 |
| 82 Huonekalut - Möbler | 64 | 1,1 | + 0 | 323 | 1,2 | + 13 |
| 82 Huonekalut - Möbler | 64 | 1,1 | + 0 | 323 | 1,2 | + 13 |
| 84 Vaatteet - Kläder | 97 | 1,7 | - 1 | 553 | 2,0 | - 0 |
| 84 Artikkeleita vaatteita ja vaateita koskevia lisävarusteita - Articles of apparel and clothing accessories | 97 | 1,7 | - 1 | 553 | 2,0 | - 0 |
| 85 Jalkineet - Skor | 23 | 0,4 | + 13 | 143 | 0,5 | + 11 |
| 85 Footwear | 23 | 0,4 | + 13 | 143 | 0,5 | + 11 |
| 87 Kojeet, mittarit yms. - Instrumentmätare o.d. Instruments and apparatuses, nes | 110 | 2,0 | + 13 | 507 | 1,9 | + 14 |
| 9 Muut tavarat - Övriga varor | 285 | 5,1 | - 1 | 1 185 | 4,4 | - 7 |
| Goods not classified elsewhere | 285 | 5,1 | - 1 | 1 185 | 4,4 | - 7 |

Taulu 6. Vienti ja tuonti tuoteluokittain (CPA2008)

Tabell 6. Exporten och importen fördelad enligt produkter efter näringsgren (CPA2008)

Table 6. Exports and imports by Products by Activity (CPA2008)

| Tuoteluokka - Produkter efter näringsgren - Products by Activity | | Vienti - Export 2018 | | | | Tuonti - Import 2018 | | | |
|--|---|--|--|------------------------------|--------------------------------|--|--|------------------------------|--------------------------------|
| | | Toukokuu Maj arvo värde value milj. e | Tammi-toukokuu Januari-maj arvo värde value milj. e | osuus andel share % | muutos ändr. change % | Toukokuu Maj arvo värde value milj. e | Tammi-toukokuu Januari-maj arvo värde value milj. e | osuus andel share % | muutos ändr. change % |
| Koko vienti/tuonti - Totalexport/import - Total exports/imports | | 5 328 | 26 374 | 100,0 | + 7 | 5 601 | 27 175 | 100,0 | + 6 |
| A | Maa-, metsä- ja kalataloustuotteet - Jordbruks-, skogs- och fiskeriprodukter - Products of agriculture, forestry and fishing | 41 | 286 | 1,1 | - 17 | 163 | 822 | 3,0 | + 6 |
| B | Kaivostoiminnan ja louhinnan tuotteet - Produkter från gruvdrift och utvinning av mineral - Products from mining and quarrying | 57 | 276 | 1,0 | + 37 | 707 | 3 561 | 13,1 | + 14 |
| 061 | Raakaöljy - Råpetroleum - Crude petroleum | 0 | 0 | 0,0 | | 484 | 2 337 | 8,6 | + 19 |
| C | Teollisuustuotteet - Tillverkade varor - Manufactured goods | 4 898 | 24 792 | 94,0 | + 6 | 4 276 | 20 777 | 76,5 | + 6 |
| 10-12 | Elintarvikkeet, juomat ja tupakka - Livsmedel, drycker och tobak - Food, beverages and tobacco | 106 | 508 | 1,9 | - 6 | 284 | 1 406 | 5,2 | - 1 |
| 13-15 | Tekstiilit, vaatteen, nahka ja nahkatuotteet - Textilier, kläder, läder och lädervaror - Textiles, clothes, leather and leather products | 60 | 295 | 1,1 | + 4 | 176 | 969 | 3,6 | + 2 |
| 16-18 | Metsäteollisuuden tuotteet - Skogsindustriprodukter - Forest industry products | 1 117 | 5 359 | 20,3 | + 9 | 141 | 632 | 2,3 | + 13 |
| 16 | Sahatavara ja puutuotteet -Sågvaror och varor av trä - Wood and wood products | 265 | 1 222 | 4,6 | + 2 | 58 | 249 | 0,9 | + 11 |
| 17 | Paperi, paperi- ja kartonkituotteet, paperimassa - Papper, pappers- och pappvaror, massa - Paper, paper and paperboard products, pulp | 851 | 4 136 | 15,7 | + 11 | 82 | 380 | 1,4 | + 16 |
| 19-22 | Kemian teollisuuden tuotteet - Produkter från kemisk industri - Chemical industry products | 876 | 4 779 | 18,1 | + 0 | 956 | 4 757 | 17,5 | + 5 |
| 19 | Koksi ja öljytuotteet - Stenkols- och petroleumprodukter - Coke and petroleum products | 298 | 1 827 | 6,9 | + 1 | 178 | 926 | 3,4 | - 1 |
| 20 | Kemikaalit ja kemialliset tuotteet - Kemikalier och kemiska produkter - Chemicals and chemical products | 369 | 1 994 | 7,6 | - 1 | 468 | 2 252 | 8,3 | + 7 |
| 21 | Lääkeaineet ja lääkkeet - Farmaceutiska produkter och läkemedel - Pharmaceutical products and pharmaceutical preparations | 76 | 338 | 1,3 | - 10 | 156 | 830 | 3,1 | + 4 |
| 22 | Kumi- ja muovituotteet - Gummi- och plastvaror - Rubber and plastic products | 134 | 620 | 2,4 | + 6 | 155 | 749 | 2,8 | + 7 |
| 23 | Muut ei-metalliset mineraalituotteet - Andra icke-metalliska mineraliska produkter - Other non-metallic mineral products | 52 | 230 | 0,9 | + 2 | 71 | 329 | 1,2 | + 8 |
| 24-25 | Metallit ja metallituotteet - Metaller och metallvaror - Metal and metal products | 846 | 4 042 | 15,3 | + 8 | 633 | 2 821 | 10,4 | + 2 |
| 24 | Metallit - Metaller - Basic metals | 727 | 3 479 | 13,2 | + 8 | 469 | 2 079 | 7,6 | + 4 |
| 25 | Metallituotteet (pl. koneet ja laitteet) - Metallvaror (exkl. maskiner och appar.) - Fabricated metal products (excl. machinery and equip.) | 119 | 563 | 2,1 | + 5 | 164 | 743 | 2,7 | - 3 |
| 26-27 | Sähkö- ja elektroniikkateollisuuden tuotteet - Produkter av el- och elektronikindustri - Electric and electronics industry products | 629 | 3 017 | 11,4 | + 3 | 776 | 3 685 | 13,6 | + 5 |
| 26 | Tietokoneet, elektroniset ja optiset laitteet - Datorer, elektronikvaror och optik - Computers, electronic and optical products | 256 | 1 256 | 4,8 | - 5 | 499 | 2 346 | 8,6 | + 6 |
| 263 | Viestintälaitteet - Kommunikationsutrustning - Communication equip. | 52 | 237 | 0,9 | - 21 | 122 | 560 | 2,1 | + 4 |
| 27 | Sähkölaitteet - Elapparater - Electrical equipment | 373 | 1 761 | 6,7 | + 9 | 276 | 1 339 | 4,9 | + 4 |
| 28 | Koneet ja laitteet - Maskiner och app. - Machinery and equip. | 708 | 3 345 | 12,7 | + 8 | 478 | 2 330 | 8,6 | + 5 |
| 29-30 | Kulkuneuvot - Transportmedel - Transport equipment | 401 | 2 596 | 9,8 | + 14 | 612 | 3 105 | 11,4 | + 16 |
| 29 | Moottorijoneuvot - Motorfordon - Motor vehicles | 364 | 1 729 | 6,6 | + 55 | 559 | 2 753 | 10,1 | + 24 |
| 30 | Muut kulkuneuvot - Andra transportmedel - Other transport equipment | 37 | 867 | 3,3 | - 26 | 53 | 352 | 1,3 | - 24 |
| 31-33 | Muut teollisuustuotteet - Övriga tillverkade varor - Other manufactured goods | 102 | 621 | 2,4 | + 5 | 149 | 743 | 2,7 | + 4 |
| D | Sähkö, kaasua, lämpö, jäähdytys - El, gas, värme, kylä - Electricity, gas, steam, air conditioning 1) | 10 | 30 | 0,1 | + 76 | 69 | 360 | 1,3 | + 24 |
| E-X | Muut tuotteet - Övriga produkter - Other products | 323 | 991 | 3,8 | + 46 | 386 | 1 655 | 6,1 | - 7 |
| E 381158 | Metallijätteet - Metallavfall - Metal waste | 33 | 147 | 0,6 | + 15 | 85 | 387 | 1,4 | - 8 |

1) Maakaasu B 062 - Naturgas B 062 - Natural gas B 062

Taulu 7. Tuonti ja vienti BEC-tavaraluokituksen mukaan (Broad Economic Categories)
Tabell 7. Importen och exporten fördelad enligt BEC-varuklassificering (Broad Economic Categories)
Table 7. Imports and exports by BEC goods classification (Broad Economic Categories)

| BEC Rev.4 | Toukokuu - Maj 2018 | | | Tammi-toukokuu 2018 Januari-maj 2018 | | |
|--|-----------------------------------|------------------------------|--------------------------------|---|------------------------------|--------------------------------|
| | arvo värde value milj. e | osuus andel share % | muutos ändr. change % | arvo värde value milj. e | osuus andel share % | muutos ändr. change % |
| Koko tuonti - Totalimport - Total imports | 5 601 | 100,0 | + 4 | 27 175 | 100,0 | + 6 |
| 1 Elintarvikkeet ja juomat - Livsmedel och drycker - Food and beverages | 346 | 6,2 | - 8 | 1 720 | 6,3 | - 1 |
| 2 Teollisuuden tuotantotarvikkeet, ei muualla määritelty - Industrins insatsvaror, inte specificerade annanstans - Industrial supplies not elsewhere specified | 1 801 | 32,1 | + 6 | 8 546 | 31,4 | + 5 |
| 3 Poltto- ja voiteluaineet - Driv- och smörjmedel - Fuels and lubricants | 808 | 14,4 | + 14 | 4 036 | 14,9 | + 12 |
| 31 Jalostamattomat - Oraffinerade - Primary | 564 | 10,1 | + 23 | 2 731 | 10,1 | + 16 |
| 32 Prosessoidut - Raffinerade - Processed | 244 | 4,4 | - 3 | 1 305 | 4,8 | + 5 |
| 4 Investointitavarat (paitsi kuljetusvälineet), ja niiden osat ja tarvikkeet - Investeringsvaror, utom transportmedel, och delar och tillbehör - Capital goods (except transport equipment), and parts and accessories thereof | 1 158 | 20,7 | + 1 | 5 433 | 20,0 | + 5 |
| 5 Kuljetusvälineet, ja niiden osat ja tarvikkeet - Transportmedel, samt delar och tillbehör - Transport equipment and parts and accessories thereof | 681 | 12,2 | + 6 | 3 446 | 12,7 | + 16 |
| 6 Kulutustavarat - Konsumtionsvaror, inte specificerade annanstans - Consumer goods not elsewhere specified | 521 | 9,3 | - 5 | 2 753 | 10,1 | + 2 |
| 61 Kestokulutustavarat - Varaktiga konsumtionsvaror - Durable | 120 | 2,1 | - 9 | 596 | 2,2 | + 2 |
| 62 Puolikestokulutustavarat - Delvis varaktiga konsumtionsvaror - Semi-durable | 186 | 3,3 | - 2 | 1 046 | 3,8 | + 4 |
| 63 Kertakulutustavarat - Icke-varaktiga konsumtionsvaror - Non-durable | 215 | 3,8 | - 4 | 1 112 | 4,1 | - 1 |
| 7 Muut tavarat - Övriga varor - Goods not elsewhere specified | 288 | 5,1 | + 4 | 1 242 | 4,6 | - 3 |
| Koko vienti - Totalexport - Total exports | 5 328 | 100,0 | - 5 | 26 374 | 100,0 | + 7 |
| 1 Elintarvikkeet ja juomat - Livsmedel och drycker - Food and beverages | 116 | 2,2 | - 5 | 546 | 2,1 | - 8 |
| 2 Teollisuuden tuotantotarvikkeet, ei muualla määritelty - Industrins insatsvaror, inte specificerade annanstans - Industrial supplies not elsewhere specified | 2 660 | 49,9 | + 6 | 13 053 | 49,5 | + 7 |
| 3 Poltto- ja voiteluaineet - Driv- och smörjmedel - Fuels and lubricants | 329 | 6,2 | - 16 | 1 968 | 7,5 | + 2 |
| 31 Jalostamattomat - Oraffinerade - Primary | 1 | 0,0 | + 84 | 6 | 0,0 | + 31 |
| 32 Prosessoidut - Raffinerade - Processed | 328 | 6,1 | - 16 | 1 962 | 7,4 | + 2 |
| 4 Investointitavarat (paitsi kuljetusvälineet), ja niiden osat ja tarvikkeet - Investeringsvaror, utom transportmedel, och delar och tillbehör - Capital goods (except transport equipment), and parts and accessories thereof | 1 347 | 25,3 | + 4 | 6 464 | 24,5 | + 6 |
| 5 Kuljetusvälineet, ja niiden osat ja tarvikkeet - Transportmedel, samt delar och tillbehör - Transport equipment and parts and accessories thereof | 456 | 8,6 | - 56 | 2 728 | 10,3 | + 9 |
| 6 Kulutustavarat - Konsumtionsvaror, inte specificerade annanstans - Consumer goods not elsewhere specified | 166 | 3,1 | + 1 | 841 | 3,2 | + 3 |
| 61 Kestokulutustavarat - Varaktiga konsumtionsvaror - Durable | 22 | 0,4 | - 13 | 107 | 0,4 | - 7 |
| 62 Puolikestokulutustavarat - Delvis varaktiga konsumtionsvaror - Semi-durable | 64 | 1,2 | + 5 | 324 | 1,2 | + 9 |
| 63 Kertakulutustavarat - Icke-varaktiga konsumtionsvaror - Non-durable | 79 | 1,5 | + 3 | 410 | 1,6 | + 1 |
| 7 Muut tavarat - Övriga varor - Goods not elsewhere specified | 254 | 4,8 | + 180 | 774 | 2,9 | + 49 |

Taulu 7 perustuu elokuun 2017 kuukausitilastosta alkaen BEC-luokitukseen.
 Tabell 7 baseras fr.o.m. augusti 2017 i månadsstatistiken på BEC-klassificering.
 Table 7 is based on the BEC classification from the August 2017 monthly statistics.

Taulu 8. Kauppavaihto maaryhmittäin ja maittain
Tabell 8. Handelsomsättningen med ländergrupper och länder
Table 8. Trade by regions and countries

| Alkuperä-/määrämaa Urspungs/bestämmandeland Origin/destination | Tuonti - Import 2018 | | | | Vienti - Export 2018 | | | | Kauppatase - Balans | |
|--|-----------------------------------|-----------------------------------|------------------------------|--------------------------------|-----------------------------------|-----------------------------------|------------------------------|--------------------------------|---------------------|-------------------------|
| | Toukokuu Maj | Tammikuu Januari-maj | osuus andel | muutos ändr. | Toukokuu Maj | Tammikuu Januari-maj | osuus andel | muutos ändr. | Toukokuu Maj | Tammikuu Januari-maj |
| | arvo värde value milj. e | arvo värde value milj. e | osuus andel share % | muutos ändr. change % | arvo värde value milj. e | arvo värde value milj. e | osuus andel share % | muutos ändr. change % | milj. e | milj. e |
| Koko tuonti/vienti - Totalimport/export | 5 601 | 27 175 | 100,0 | + 6 | 5 328 | 26 374 | 100,0 | + 7 | -273 | -801 |
| EU | 3 402 | 16 205 | 59,6 | + 7 | 3 217 | 15 991 | 60,6 | + 7 | -186 | -215 |
| Euroalue - Euro område - Euro zone | 2 167 | 10 365 | 38,1 | + 8 | 2 056 | 10 490 | 39,8 | + 8 | -111 | +125 |
| Ulkokauppa - Externhandeln - External trade | 2 199 | 10 970 | 40,4 | + 4 | 2 111 | 10 383 | 39,4 | + 7 | -88 | -587 |
| Keh.maat - U.länder - Developing countries | 901 | 4 335 | 16,0 | + 9 | 868 | 4 517 | 17,1 | + 11 | -33 | +182 |
| Eurooppa - Europa - Europe | 4 389 | 21 346 | 78,5 | + 6 | 3 813 | 18 818 | 71,4 | + 6 | -575 | -2 528 |
| EU | 3 402 | 16 205 | 59,6 | + 7 | 3 217 | 15 991 | 60,6 | + 7 | -186 | -215 |
| AT Itävalta - Österrike - Austria | 56 | 251 | 0,9 | + 4 | 31 | 155 | 0,6 | + 11 | -25 | -96 |
| BE Belgia - Belgien - Belgium | 101 | 534 | 2,0 | + 4 | 161 | 803 | 3,0 | - 6 | +60 | +269 |
| BG Bulgaria - Bulgarien - Bulgaria | 6 | 27 | 0,1 | + 0 | 5 | 28 | 0,1 | + 14 | -1 | +1 |
| CY Kypros - Cypern - Cyprus | 1 | 4 | 0,0 | + 32 | 3 | 136 | 0,5 | + 14 | +2 | +132 |
| CZ Tšekin tasavalta - Tjeckien - Czech Republic | 85 | 387 | 1,4 | + 13 | 31 | 140 | 0,5 | + 17 | -53 | -247 |
| DE Saksa - Tyskland - Germany | 899 | 4 403 | 16,2 | + 18 | 806 | 4 397 | 16,7 | + 29 | -93 | -6 |
| DK Tanska - Danmark - Denmark | 170 | 676 | 2,5 | + 5 | 84 | 499 | 1,9 | + 15 | -86 | -177 |
| EE Viro - Estland - Estonia | 170 | 812 | 3,0 | + 12 | 165 | 735 | 2,8 | - 17 | -6 | -77 |
| ES Espanja - Spanien - Spain | 123 | 559 | 2,1 | + 6 | 96 | 449 | 1,7 | + 5 | -28 | -109 |
| FR Ranska - Frankrike - France | 139 | 752 | 2,8 | - 13 | 155 | 741 | 2,8 | + 7 | +17 | -12 |
| GB Iso-Britannia - Storbritannien - United Kingdom | 152 | 735 | 2,7 | + 4 | 222 | 1 109 | 4,2 | + 3 | +70 | +374 |
| GR Kreikka - Grekland - Greece | 7 | 70 | 0,3 | + 25 | 11 | 55 | 0,2 | - 3 | +4 | -16 |
| HU Unkari - Ungern - Hungary | 38 | 171 | 0,6 | + 10 | 24 | 123 | 0,5 | + 9 | -15 | -48 |
| HR Kroatia | 2 | 9 | 0,0 | - 27 | 2 | 12 | 0,0 | + 11 | +1 | +3 |
| IE Irlanti - Irland - Ireland | 58 | 221 | 0,8 | + 15 | 13 | 51 | 0,2 | - 75 | -45 | -169 |
| IT Italia - Italien - Italy | 159 | 733 | 2,7 | + 5 | 148 | 643 | 2,4 | + 2 | -11 | -90 |
| LT Liettua - Litauen - Lithuania | 32 | 154 | 0,6 | + 4 | 46 | 235 | 0,9 | + 10 | +14 | +81 |
| LU Luxemburg - Luxembourg | 8 | 32 | 0,1 | - 1 | 2 | 11 | 0,0 | + 7 | -6 | -21 |
| LV Latvia - Lettland - Latvia | 29 | 114 | 0,4 | + 13 | 53 | 248 | 0,9 | + 17 | +24 | +134 |
| MT Malta | 1 | 3 | 0,0 | + 46 | 1 | 2 | 0,0 | + 85 | +0 | -1 |
| NL Alankomaat - Nederländerna - Netherlands | 326 | 1 447 | 5,3 | - 2 | 331 | 1 678 | 6,4 | - 5 | +5 | +230 |
| PL Puola - Polen - Poland | 163 | 835 | 3,1 | + 14 | 152 | 693 | 2,6 | + 0 | -12 | -143 |
| PT Portugali - Portugal | 24 | 114 | 0,4 | - 3 | 15 | 66 | 0,2 | + 6 | -9 | -48 |
| RO Romania - Rumänien - Romania | 22 | 108 | 0,4 | + 15 | 15 | 72 | 0,3 | + 11 | -8 | -36 |
| SE Ruotsi - Sverige - Sweden | 598 | 2 893 | 10,6 | + 2 | 610 | 2 702 | 10,2 | + 6 | +12 | -191 |
| SI Slovenia - Slovenien - Slovenia | 9 | 50 | 0,2 | + 33 | 6 | 31 | 0,1 | + 18 | -3 | -19 |
| SK Slovakia - Slovakien - Slovakia | 23 | 110 | 0,4 | + 1 | 11 | 54 | 0,2 | + 9 | -12 | -57 |
| Muu Eurooppa - Övr. Europa - Rest of Europe | 987 | 5 141 | 18,9 | + 2 | 597 | 2 828 | 10,7 | + 2 | -390 | -2 313 |
| CH Sveitsi - Schweiz - Switzerland | 45 | 272 | 1,0 | + 4 | 63 | 303 | 1,2 | - 8 | +19 | +31 |
| IS Islanti - Island - Iceland | 1 | 5 | 0,0 | + 62 | 4 | 20 | 0,1 | - 4 | +3 | +15 |
| NO Norja - Norge - Norway | 119 | 694 | 2,6 | + 5 | 150 | 690 | 2,6 | + 1 | +31 | -3 |
| RU Venäjä - Ryssland - Russia | 760 | 3 856 | 14,2 | + 1 | 283 | 1 316 | 5,0 | + 1 | -478 | -2 540 |
| TR Turkki - Turkiet - Turkey | 45 | 235 | 0,9 | + 4 | 60 | 307 | 1,2 | + 3 | +15 | +72 |
| UA Ukraina - Ukraine | 11 | 47 | 0,2 | + 20 | 15 | 83 | 0,3 | + 15 | +5 | +36 |
| Pohjois-Afrikka - Nordafrika - North Africa | 7 | 41 | 0,2 | + 31 | 83 | 483 | 1,8 | + 73 | +76 | +442 |
| EG Egypti - Egypten - Egypt | 3 | 16 | 0,1 | + 16 | 47 | 165 | 0,6 | + 30 | +44 | +150 |
| MA Marokko - Marocko - Morocco | 2 | 16 | 0,1 | + 38 | 14 | 219 | 0,8 | + 184 | +12 | +204 |
| Muut Afrikan maat - Övr. Afrika - Rest of Africa | 142 | 481 | 1,8 | + 93 | 43 | 289 | 1,1 | + 35 | -98 | -192 |
| ZA Etelä-Afrikka - Sydafrika - South Africa | 17 | 53 | 0,2 | + 6 | 23 | 121 | 0,5 | + 19 | +6 | +68 |
| Lähi- ja Keski-Itä - Mellersta Östern - Middle East | 25 | 77 | 0,3 | - 4 | 66 | 411 | 1,6 | - 10 | +41 | +334 |
| AE Arabiemiirik. - Arabemiraten - Arab Emirates | 2 | 6 | 0,0 | + 59 | 14 | 119 | 0,5 | + 7 | +12 | +113 |
| IL Israel | 5 | 31 | 0,1 | - 6 | 14 | 72 | 0,3 | + 1 | +8 | +41 |
| SA Saudi-Arabia - Saudiarabien - Saudi Arabia | 4 | 16 | 0,1 | + 27 | 15 | 83 | 0,3 | - 46 | +12 | +67 |
| Muu Aasia - Övr. Asien - Rest of Asia | 700 | 3 477 | 12,8 | + 3 | 697 | 3 490 | 13,2 | + 10 | -3 | +13 |
| CN Kiina - Kina - China | 358 | 1 792 | 6,6 | - 2 | 299 | 1 425 | 5,4 | + 4 | -59 | -366 |
| HK Hongkong - Hong Kong | 24 | 70 | 0,3 | + 50 | 10 | 59 | 0,2 | - 30 | -14 | -11 |
| ID Indonesia - Indonesien - Indonesia | 17 | 60 | 0,2 | - 20 | 44 | 144 | 0,5 | - 3 | +28 | +84 |
| IN Intia - Indien - India | 33 | 148 | 0,5 | + 1 | 43 | 243 | 0,9 | + 24 | +11 | +95 |
| JP Japani - Japan | 65 | 330 | 1,2 | + 9 | 121 | 599 | 2,3 | + 21 | +56 | +269 |
| KR Etelä-Korea - Syd Korea - South Korea | 56 | 340 | 1,3 | + 20 | 80 | 410 | 1,6 | + 23 | +24 | +70 |
| KZ Kazakstan - Kazachstan - Kazakhstan | 18 | 60 | 0,2 | + 64 | 8 | 36 | 0,1 | + 3 | -10 | -24 |
| MY Malesia - Malaysia | 20 | 93 | 0,3 | + 1 | 13 | 58 | 0,2 | + 24 | -8 | -36 |
| PH Filippiinit - Filippiinerna - Philippines | 6 | 30 | 0,1 | + 2 | 12 | 59 | 0,2 | - 26 | +5 | +29 |
| SG Singapore | 8 | 87 | 0,3 | + 73 | 13 | 72 | 0,3 | - 24 | +5 | -15 |
| TH Thaimaa - Thailand | 19 | 85 | 0,3 | - 11 | 15 | 85 | 0,3 | + 8 | -5 | -0 |
| TW Taiwan | 24 | 138 | 0,5 | - 9 | 17 | 87 | 0,3 | + 25 | -7 | -51 |
| Pohjois-Amerikka - Nordamerika - North America | 216 | 1 029 | 3,8 | - 1 | 424 | 1 952 | 7,4 | - 1 | +208 | +923 |
| CA Kanada - Canada | 39 | 187 | 0,7 | + 6 | 64 | 237 | 0,9 | - 7 | +25 | +50 |
| US USA | 177 | 841 | 3,1 | - 3 | 360 | 1 714 | 6,5 | - 0 | +183 | +872 |
| Väli-Amerikka - Mellanamerika - Middle America | 31 | 178 | 0,7 | + 4 | 63 | 240 | 0,9 | + 48 | +31 | +62 |
| MX Meksiko - Mexico | 20 | 121 | 0,4 | + 17 | 34 | 178 | 0,7 | + 39 | +14 | +57 |
| Etelä-Amerikka - Sydamerika - South America | 82 | 493 | 1,8 | + 6 | 72 | 375 | 1,4 | - 13 | -10 | -118 |
| AR Argentiina - Argentina | 1 | 5 | 0,0 | - 95 | 4 | 30 | 0,1 | - 65 | +3 | +25 |
| BR Brasilia - Brasilien - Brazil | 47 | 248 | 0,9 | + 6 | 25 | 132 | 0,5 | - 10 | -22 | -116 |
| CL Chile | 5 | 151 | 0,6 | + 180 | 24 | 103 | 0,4 | + 12 | +18 | -49 |
| CO Kolumbia - Colombia | 7 | 37 | 0,1 | + 15 | 5 | 38 | 0,1 | - 11 | -1 | +1 |
| Oseania - Oceanien - Oceania | 8 | 52 | 0,2 | + 0 | 66 | 315 | 1,2 | + 37 | +57 | +263 |
| AU Australia - Australien - Australia | 6 | 36 | 0,1 | - 6 | 58 | 266 | 1,0 | + 34 | +52 | +230 |

Taulu 9. Viennin volyymi-indeksi 2010=100

Tabell 9. Volymindex, import 2010=100

Table 9. Volume index, imports 2010=100

| | Toukokuu Maj May | Muutos Förändr. Change % | Vaikutus Effekt Effect* %-yks | Keskiarvo Medeltal Mean** | Muutos Förändr. Change % | Osuus Andel Weights ‰ | |
|---|------------------------|-----------------------------------|--|---------------------------------|-------------------------------------|--------------------------------|---------|
| Tuoteluokka (CPA2008) | | 2018:05/ 2018:04 | 2018:05/ 2017:05 | 2018:05/ 2017:05 | 2017:06-2018:05/ 2016:06-2017:05 | 2017 | |
| Produkter efter näringsgren (CPA2008) | | | | | | | |
| Products by Activity (CPA2008) | | | | | | | |
| Koko vienti - Totalexport - Total exports | 103,7 | -5,8 | -7,6 | -7,6 | 101,4 | +6,8 | 1 000,0 |
| 01 Maa- ja riistataloustuotteet - Jordbruks- och jakt- produkter - Products of agriculture and hunting | 48,7 | -60,1 | +3,1 | +0,05 | 92,3 | -11,1 | 10,4 |
| 10 Elintarvikkeet - Livsmedel - Food products | 90,5 | +2,8 | -4,9 | -0,35 | 89,0 | -2,0 | 18,5 |
| 11 Juomat - Drycker - Beverages | 120,9 | +10,8 | -13,1 | -0,24 | 112,4 | -2,5 | 3,3 |
| 13 Tekstiilit - Textilvaror - Textiles | 115,7 | +25,4 | +10,9 | +0,21 | 95,5 | +6,9 | 4,6 |
| 14 Vaatteet - Kläder - Wearing apparel | 80,3 | -1,1 | -0,3 | -0,01 | 104,4 | +2,0 | 4,9 |
| 15 Nahka ja nahkatuotteet - Läder, läder- och skinnvaror - Leather and related products | 88,3 | -5,6 | -2,4 | -0,03 | 91,5 | +7,0 | 2,7 |
| 16 Puutavara ja puutuotteet - Trä och trävaror - Wood and wood products | 142,5 | +11,4 | -5,9 | -1,70 | 132,2 | +4,9 | 47,8 |
| 171 Massa, paperi, kartonki ja pahvi - Massa, papper och papp - Pulp, paper and paperboard | 103,1 | +4,2 | +5,0 | +0,00 | 98,6 | +3,0 | 147,9 |
| 172 Paperi-, kartonki- ja pahvituotteet - Varor av papper eller papp - Articles of paper and paperboard | 76,3 | -1,0 | -14,2 | -0,01 | 78,7 | -2,5 | 4,4 |
| 19 Koksen ja jalostettujen öljytuotteiden valmistus - Stenkolsprodukter och raffinerade petroleum- produkter - Coke and refined petroleum products | 87,4 | +6,0 | -34,4 | -13,13 | 132,1 | +0,8 | 75,7 |
| 20 Kemikaalit ja kemialliset tuotteet - Kemikalier och kemiska produkter - Chemicals and chemical products | 92,6 | -6,3 | -14,9 | -4,96 | 99,0 | -1,7 | 76,8 |
| 21 Lääkkeiden lähtöaineet ja lääkevalmisteet - Farma- ceutiska basprodukter och läkemedel - Basic pharma- ceutical products and pharmaceutical preparations | 82,8 | +30,7 | +6,9 | +0,34 | 66,1 | -17,1 | 14,6 |
| 22 Kumi- ja muovituotteet - Gummi- och plastvaror - Rubber and plastic products | 125,0 | +11,6 | +17,4 | +1,82 | 112,5 | +9,5 | 24,3 |
| 23 Muut ei-metalliset mineraalituotteet - Andra icke- metalliska mineraliska produkter - Other non-metallic mineral products | 111,1 | +16,2 | +9,8 | +0,36 | 95,2 | +3,0 | 9,1 |
| 241 Rauta, teräs ja rautaseokset - Järn och stål samt ferrolegeringar - Basic iron and steel and ferro-alloys | 127,9 | +5,5 | +10,9 | +0,00 | 117,1 | -1,9 | 60,0 |
| 244 Jalometallit ja muut värimetallit - Andra metaller än järn - Basic precious and other non-ferrous metals | 140,2 | +13,0 | +9,9 | +0,00 | 136,9 | +12,0 | 56,9 |
| 25 Metallituotteet (pl koneet ja laitteet) - Metallvaror - Fabricated metal products | 138,7 | +10,3 | +10,4 | +1,08 | 122,6 | +5,5 | 20,5 |
| 26 Tietokoneet ja elektroniset ja optiset laitteet - Datorer, elektronikvaror och optik - Computer, electronic and optical products | 50,6 | +1,3 | -13,7 | -1,74 | 52,3 | +4,6 | 54,2 |
| 27 Sähkölaitteet - Elapparatur - Electrical equipment | 114,2 | -1,4 | +22,1 | +5,20 | 97,3 | +8,6 | 64,5 |
| 28 Koneet ja laitteet - Maskiner och apparater - Machinery and equipment | 114,7 | +7,2 | +10,6 | +5,60 | 104,9 | +14,3 | 130,2 |
| 29 Moottoriajoneuvot ja perävaunut - Motorfordon och släpfordon - Motor vehicles and trailers | 257,5 | +6,8 | +21,2 | +8,40 | 248,7 | +48,7 | 58,8 |
| 38 Jätteiden keruu, käsittely- ja loppusijoituspalvelut - Avfallshanteringstjänster - Waste collection, treatment and disposal services | 112,9 | +16,1 | +16,3 | +0,35 | 93,6 | -6,8 | 6,0 |
| 58 Kustannuspalvelut - Förlagstjänster - Publishing services | 34,1 | -15,5 | -45,7 | -0,27 | 45,9 | -33,2 | 1,7 |

* Alaindeksin muutoksen vaikutus kokonaisindeksin muutokseen - Effekt av förändringen av subindex på förändringen av totalindex - Effect of change of subindex on change of totalindex

** Kahdentoista kuukauden liukuva keskiarvo - Tolv månaders glidande medelvärde - Moving 12-month averages

Taulu 10. Tuonnin volyymi-indeksi 2010=100
Tabell 10. Volymindex, import 2010=100
Table 10. Volume index, imports 2010=100

| | Toukokuu Maj May | Muutos Förändr. Change % | Muutos Förändr. Change % | Vaikutus Effekt Effect* %-yks | Keskisarvo Medeltal Mean** | Muutos Förändr. Change % | Osuus Andel Weights ‰ |
|---|------------------------|-----------------------------------|-----------------------------------|--|----------------------------------|-------------------------------------|--------------------------------|
| Tuoteluokka (CPA2008) Produkter efter näringsgren (CPA2008) Products by Activity (CPA2008) | 2018:05 | 2018:05/ 2018:04 | 2018:05/ 2017:05 | 2018:05/ 2017:05 | 2017:06-2018:05 | 2017:06-2018:05/ 2016:06-2017:05 | 2017 |
| Koko tuonti - Totalimport - Total imports | 109,3 | +3,0 | -1,1 | -1,1 | 107,0 | +5,5 | 1 000,0 |
| 01 Maa- ja riistataloustuotteet - Jordbruks- och jakt- produkter - Products of agriculture and hunting | 131,4 | -0,8 | -4,4 | -0,16 | 122,4 | +1,1 | 19,9 |
| 061 Raakaöljy - Råpetroleum - Crude petroleum | 84,1 | +8,1 | -10,5 | -0,01 | 83,8 | -3,4 | 68,7 |
| 07 Metallimalmit - Metallmalmer - Metal ores | 66,0 | -27,9 | -0,9 | -0,02 | 77,9 | -4,2 | 25,0 |
| 10 Elintarvikkeet - Livsmedel - Food products | 90,7 | -3,0 | -11,2 | -0,72 | 94,1 | -2,6 | 48,5 |
| 13 Tekstiilit - Textilvaror - Textiles | 93,6 | +5,8 | -2,7 | -0,04 | 86,0 | +6,6 | 9,4 |
| 14 Vaatteet - Kläder - Wearing apparel | 74,5 | -2,9 | -3,0 | -0,07 | 91,1 | +1,9 | 21,5 |
| 15 Nahka ja nahkatuotteet - Läder, läder- och skinnvaror - Leather and related products | 83,1 | -1,4 | +7,0 | +0,05 | 94,7 | +7,0 | 7,7 |
| 16 Puutavara ja puutuotteet - Trä och trävaror - Wood and wood products | 106,8 | +11,8 | +13,6 | +0,13 | 88,3 | +3,8 | 8,5 |
| 19 Koksen ja jalostettujen öljytuotteiden valmistus - Stenkolsprodukter och raffinerade petroleumprodukter - Coke and refined petroleum products | 84,6 | +8,0 | -16,4 | -0,79 | 98,8 | -12,5 | 38,1 |
| 20 Kemikaalit ja kemialliset tuotteet - Kemikalier och kemiska produkter - Chemicals and chemical products | 120,9 | +10,5 | +3,3 | +0,37 | 110,7 | +6,4 | 79,5 |
| 21 Lääkkeiden lähtöaineet ja lääkevalmisteet - Farma- ceutiska basprodukter och läkemedel - Basic pharma- ceutical products and pharmaceutical preparations | 128,2 | -12,2 | -9,1 | -0,54 | 133,9 | +5,0 | 31,1 |
| 22 Kumi- ja muovituotteet - Gummi- och plastvaror - Rubber and plastic products | 125,5 | +3,5 | +3,9 | +0,15 | 114,1 | +5,0 | 27,2 |
| 23 Muut ei-metalliset mineraalituotteet - Andra icke- metalliska mineraliska produkter - Other non-metallic mineral products | 119,3 | +1,5 | -0,1 | -0,01 | 111,3 | +9,8 | 12,5 |
| 241 Rauta, teräs ja rautaseokset - Järn och stål samt ferrolegeringar - Basic iron and steel and ferro-alloys | 137,7 | -3,6 | -10,6 | -0,01 | 132,5 | +1,3 | 18,3 |
| 244 Jalometallit ja muut värimetallit - Andra metaller än järn - Basic precious and other non-ferrous metals | 154,0 | +21,0 | -9,4 | -0,01 | 136,8 | +11,2 | 28,7 |
| 25 Metallituotteet (pl koneet ja laitteet) - Metallvaror - Fabricated metal products | 134,9 | +8,2 | -5,8 | -0,30 | 121,5 | +0,0 | 28,3 |
| 26 Tietokoneet ja elektroniset ja optiset laitteet - Datorer, elektronikvaror och optik - Computer, electronic and optical products | 87,1 | +10,1 | +1,6 | +0,15 | 83,3 | +5,7 | 89,3 |
| 27 Sähkölaitteet - Elapparatur - Electrical equipment | 123,8 | +4,4 | -3,8 | -0,32 | 122,2 | +6,5 | 52,4 |
| 28 Koneet ja laitteet - Maskiner och apparater - Machinery and equipment | 122,5 | -2,2 | -1,4 | -0,20 | 111,8 | +4,8 | 84,8 |
| 29 Moottoriajoneuvot ja perävaunut - Motorfordon och släpfordon - Motor vehicles and trailers | 146,3 | -1,0 | +5,3 | +0,79 | 141,4 | +20,7 | 95,1 |
| 35 Sähkö, kaasu, lämpö ja ilmastointi - El, gas, värme och kyla - Electricity, gas, steam and air conditioning | 148,7 | +3,5 | +2,4 | +0,05 | 154,2 | +4,2 | 11,6 |
| 38 Jätteiden keruu, käsittely- ja loppusijoituspalvelut - Avfallshanteringstjänster - Waste collection, treatment and disposal services | 123,4 | -2,1 | -3,2 | -0,08 | 118,0 | -8,8 | 15,8 |

* Alaindeksin muutoksen vaikutus kokonaisindeksin muutokseen - Effekt av förändringen av subindex på förändringen av totalindex - Effect of change of subindex on change of totalindex

** Kahdentoista kuukauden liukuva keskiarvo - Tolv månaders glidande medelvärde - Moving 12-month averages

Taulu 11. Viennin yksikköarvoindeksi 2010=100
Tabell 11. Enhetsvärdeindex, export 2010=100
Table 11. Unit value index, exports 2010=100

| | Toukokuu Maj May | Muutos Förändr. Change % | Vaikutus Effekt Effect* %-yks % -pts | Keskiarvo Medeltal Mean** | Muutos Förändr. Change % | Osuus Andel Weights ‰ | |
|---|------------------------|-----------------------------------|--|---------------------------------|-------------------------------------|--------------------------------|---------|
| Tuoteluokka (CPA2008) | | 2018:05/ 2018:04 | 2018:05/ 2017:05 | 2018:05/ 2017:05 | 2017:06-2018:05/ 2016:06-2017:05 | 2017 | |
| Produkter efter näringsgren (CPA2008) | | | | | | | |
| Products by Activity (CPA2008) | | | | | | | |
| Koko vienti - Totalexport - Total exports | 116,7 | +2,7 | +3,8 | +3,8 | 113,8 | +3,4 | 1 000,0 |
| 01 Maa- ja riistataloustuotteet - Jordbruks- och jakt- produkter - Products of agriculture and hunting | 86,3 | -3,6 | -15,4 | -0,16 | 89,0 | +3,9 | 10,4 |
| 10 Elintarvikkeet - Livsmedel - Food products | 112,2 | -0,6 | -3,3 | -0,08 | 114,5 | +3,1 | 18,5 |
| 11 Juomat - Drycker - Beverages | 107,2 | +1,6 | -12,8 | -0,06 | 105,5 | -1,3 | 3,3 |
| 13 Tekstiilit - Textilvaror - Textiles | 105,9 | -2,8 | -0,8 | -0,01 | 108,3 | -1,5 | 4,6 |
| 14 Vaatteet - Kläder - Wearing apparel | 129,0 | +2,4 | +6,1 | +0,03 | 125,1 | +4,9 | 4,9 |
| 15 Nahka ja nahkatuotteet - Läder, läder- och skinnvaror - Leather and related products | 112,1 | +1,0 | +2,6 | +0,00 | 114,2 | +1,9 | 2,7 |
| 16 Puutavara ja puutuotteet - Trä och trävaror - Wood and wood products | 108,9 | +0,5 | +7,2 | +0,34 | 105,7 | +2,9 | 47,8 |
| 171 Massa, paperi, kartonki ja pahvi - Massa, papper och papp - Pulp, paper and paperboard | 114,6 | +1,0 | +6,7 | +1,08 | 110,6 | +4,8 | 147,9 |
| 172 Paperi-, kartonki- ja pahvituotteet - Varor av papper eller papp - Articles of paper and paperboard | 119,5 | +1,2 | +2,0 | +0,01 | 117,2 | +1,2 | 4,4 |
| 19 Kaksin ja jalostettujen öljytuotteiden valmistus - Stenkolsprodukter och raffinerade petroleum- produkter - Coke and refined petroleum products | 106,3 | +5,3 | +23,6 | +1,47 | 89,9 | +7,2 | 75,7 |
| 20 Kemikaalit ja kemialliset tuotteet - Kemikalier och kemiska produkter - Chemicals and chemical products | 121,3 | -0,3 | +3,5 | +0,31 | 116,4 | +4,4 | 76,8 |
| 21 Lääkkeiden lähtöaineet ja lääkevalmisteet - Farma- ceutiska basprodukter och läkemedel - Basic pharma- ceutical products and pharmaceutical preparations | 96,2 | -4,2 | -4,3 | -0,08 | 110,7 | +6,6 | 14,6 |
| 22 Kumi- ja muovituotteet - Gummi- och plastvaror - Rubber and plastic products | 104,5 | -2,4 | -5,8 | -0,16 | 107,4 | -1,2 | 24,3 |
| 23 Muut ei-metalliset mineraalituotteet - Andra icke- metalliska mineraliska produkter - Other non-metallic mineral products | 109,4 | -1,3 | +0,1 | +0,00 | 111,0 | +1,2 | 9,1 |
| 241 Rauta, teräs ja rautaseokset - Järn och stål samt ferrolegeringar - Basic iron and steel and ferro-alloys | 97,5 | +1,5 | -1,1 | -0,07 | 93,7 | +8,3 | 60,0 |
| 244 Jalometallit ja muut värimetallit - Andra metaller än järn - Basic precious and other non-ferrous metals | 111,6 | +5,9 | +14,7 | +0,72 | 105,0 | +9,5 | 56,9 |
| 25 Metallituotteet (pl koneet ja laitteet) - Metallvaror - Fabricated metal products | 95,7 | -5,7 | -1,1 | -0,03 | 100,0 | +2,0 | 20,5 |
| 26 Tietokoneet ja elektroniset ja optiset laitteet - Datorer, elektronikvaror och optik - Computer, electronic and optical products | 134,8 | +2,8 | -1,9 | -0,15 | 132,7 | -4,4 | 54,2 |
| 27 Sähkölaitteet - Elapparatur - Electrical equipment | 109,8 | -5,4 | -3,5 | -0,26 | 114,4 | +1,9 | 64,5 |
| 28 Koneet ja laitteet - Maskiner och apparater - Machinery and equipment | 104,2 | -1,2 | -1,5 | -0,21 | 106,3 | -0,3 | 130,2 |
| 29 Moottoriajoneuvot ja perävaunut - Motorfordon och släpfordon - Motor vehicles and trailers | 147,4 | +0,0 | +7,8 | +0,50 | 145,2 | +18,8 | 58,8 |
| 38 Jätteiden keruu, käsittely- ja loppusijoituspalvelut - Avfallshanteringsjänster - Waste collection, treatment and disposal services | 125,5 | +3,0 | +1,1 | +0,00 | 122,5 | +10,0 | 6,0 |
| 58 Kustannuspalvelut - Förlagstjänster - Publishing services | 97,8 | +3,7 | +32,4 | +0,05 | 90,9 | +8,8 | 1,7 |

* Alaindeksin muutoksen vaikutus kokonaisindeksin muutokseen - Effekt av förändringen av subindex på förändringen av totalindex - Effect of change of subindex on change of totalindex

** Kahdentoista kuukauden liukuva keskiarvo - Tolv månaders glidande medelvärde - Moving 12-month averages

Taulu 12. Tuonnin yksikköarvoindeksi 2010=100

Tabell 12. Enhetsvärdeindex, import 2010=100

Table 12. Unit value index, imports 2010=100

| | Toukokuu Maj May | Muutos Förändr. Change % | Muutos Förändr. Change % | Vaikutus Effekt Effect* %-yks | Keskisarvo Medeltal Mean** | Muutos Förändr. Change % | Osuus Andel Weights ‰ |
|---|------------------------|-----------------------------------|-----------------------------------|--|----------------------------------|-------------------------------------|--------------------------------|
| | 2018:05 | 2018:05/ 2018:04 | 2018:05/ 2017:05 | 2018:05/ 2017:05 | 2017:06-2018:05 | 2017:06-2018:05/ 2016:06-2017:05 | 2017 |
| Tuoteluokka (CPA2008) | | | | | | | |
| Produkter efter näringsgren (CPA2008) | | | | | | | |
| Products by Activity (CPA2008) | | | | | | | |
| Koko tuonti - Totalimport - Total imports | 118,4 | +0,7 | +6,9 | +6,9 | 113,8 | +4,8 | 1000,0 |
| 01 Maa- ja riistataloustuotteet - Jordbruks- och jakt- produkter - Products of agriculture and hunting | 104,2 | +1,1 | -1,2 | -0,0 | 105,3 | +1,1 | 19,9 |
| 061 Raakaöljy - Råpetroleum - Crude petroleum | 128,4 | +6,5 | +27,6 | +1,8 | 109,9 | +14,6 | 68,7 |
| 062 Maakaasu - Naturgas - Natural gas | 100,1 | +0,5 | +15,3 | +0,1 | 91,5 | +17,9 | 7,3 |
| 07 Metallimalmit - Metallmalmer - Metal ores | 126,0 | -2,2 | +0,8 | +0,0 | 124,5 | +21,2 | 25,0 |
| 10 Elintarvikkeet - Livsmedel - Food products | 122,4 | +0,4 | +3,3 | +0,2 | 120,8 | +2,5 | 48,5 |
| 13 Tekstiilit - Textilvaror - Textiles | 111,3 | -2,1 | -3,7 | -0,1 | 113,5 | +0,3 | 9,4 |
| 14 Vaatteet - Kläder - Wearing apparel | 118,8 | +0,4 | -1,3 | -0,0 | 119,1 | +0,0 | 21,5 |
| 15 Nahka ja nahkatuotteet - Läder, läder- och skinnvaror - Leather and related products | 126,3 | +2,1 | +0,2 | +0,0 | 127,8 | +1,0 | 7,7 |
| 16 Puutavara ja puutuotteet - Trä och trävaror - Wood and wood products | 116,1 | +3,6 | +8,9 | +0,1 | 109,0 | +6,4 | 8,5 |
| 19 Koksen ja jalostettujen öljytuotteiden valmistus - Stenkolsprodukter och raffinerade petroleum- produkter - Coke and refined petroleum products | 109,3 | +4,0 | +6,2 | +0,3 | 103,5 | +16,0 | 38,1 |
| 20 Kemikaalit ja kemialliset tuotteet - Kemikalier och kemiska produkter - Chemicals and chemical products | 117,6 | +1,4 | +5,7 | +0,5 | 114,5 | +6,2 | 79,5 |
| 21 Lääkkeiden lähtöaineet ja lääkevalmisteet - Farma- ceutiska basprodukter och läkemedel - Basic pharma- ceutical products and pharmaceutical preparations | 84,3 | +1,0 | +10,8 | +0,3 | 83,4 | -6,6 | 31,1 |
| 22 Kumi- ja muovituotteet - Gummi- och plastvaror - Rubber and plastic products | 114,1 | -0,4 | +0,4 | +0,0 | 115,0 | +3,6 | 27,2 |
| 23 Muut ei-metalliset mineraalituotteet - Andra icke- metalliska mineraliska produkter - Other non-metallic mineral products | 118,1 | +0,1 | +1,8 | +0,0 | 117,4 | +2,8 | 12,5 |
| 241 Rauta, teräs ja rautaseokset - Järn och stål samt ferrolegeringar - Basic iron and steel and ferro-alloys | 93,6 | +0,1 | +6,8 | +0,1 | 89,8 | +9,9 | 18,3 |
| 244 Jalometallit ja muut värimetallit - Andra metaller än järn - Basic precious and other non-ferrous metals | 136,5 | -3,7 | +39,0 | +1,0 | 116,5 | +22,8 | 28,7 |
| 25 Metallituotteet (pl koneet ja laitteet) - Metallvaror - Fabricated metal products | 114,9 | +0,7 | +2,0 | +0,1 | 112,8 | +2,4 | 28,3 |
| 26 Tietokoneet ja elektroniset ja optiset laitteet - Datorer, elektronikvaror och optik - Computer, electronic and optical products | 137,5 | +1,7 | +4,7 | +0,6 | 135,9 | +3,0 | 89,3 |
| 27 Sähkölaitteet - Elapparatur - Electrical equipment | 108,0 | -0,5 | +1,3 | +0,1 | 107,5 | +0,4 | 52,4 |
| 28 Koneet ja laitteet - Maskiner och apparater - Machinery and equipment | 112,3 | -1,6 | +0,2 | +0,0 | 113,0 | +1,3 | 84,8 |
| 29 Moottoriajoneuvot ja perävaunut - Motorfordon och släpfordon - Motor vehicles and trailers | 140,0 | -1,6 | +6,7 | +0,8 | 137,7 | +9,9 | 95,1 |
| 35 Sähkö, kaasu, lämpö ja ilmastointi - El, gas, värme och kyla - Electricity, gas, steam and air conditioning | 81,3 | +2,8 | +32,4 | +0,2 | 74,5 | +9,1 | 11,6 |
| 38 Jätteiden keruu, käsittely- ja loppusijoituspalvelut - Avfallshanteringstjänster - Waste collection, treatment and disposal services | 73,9 | +2,0 | +11,0 | +0,1 | 68,4 | +6,3 | 15,8 |

* Alaindeksin muutoksen vaikutus kokonaisindeksin muutokseen - Effekt av förändringen av subindex på förändringen av totalindex - Effect of change of subindex on change of totalindex

** Kahdentoista kuukauden liukuva keskiarvo - Tolv månaders glidande medelvärde - Moving 12-month averages

Månadsstatistik om utrikeshandel med varor, Maj 2018
2018:K05SV, 31.7.2018

Förfrågningar:

Kaarna, Anssi tfn 040 332 8153

Penttilä, Olli-Pekka tfn 040 332 1862

E-post: fornamn.efternamn@tulli.fi

Preliminär statistik och månadsstatistik om utrikeshandel för juni 2018 har följande publiceringsdatum:

Preliminär statistik 2018:E06 9.8.2018

Månadsstatistik 2018:K06 31.8.2018

Mer specifika uppgifter om länder och varor samt logistikstatistik finns att få gratis via distributionssystemet för utrikeshandelsstatistik (ULJAS) uljas.tulli.fi

ISSN 1796-0479 = Finlands officiella statistik (pdf)

ISSN 2342-2327 = Månadsstatistik om utrikeshandel med varor (online)

Yhteystiedot:

Tulli
Tilastointi

Opastinsilta 12
PL 512
00101 Helsinki

Vaihde 0295 5200
Tilastopalvelu 0295 52335
tilastot@tulli.fi

Kontaktuppgifter:

Tullen
Statistik

Semaforbron 12
PB 512
00101 Helsingfors

Växel 0295 5200
Statistikservice 0295 52335
statistik@tulli.fi

Contact information:

Finnish Customs
Statistics

Opastinsilta 12
PO Box 512
FI-00101 Helsinki

Exchange + 358 295 5200
Statistics service + 358 295 52335
statistics@tulli.fi