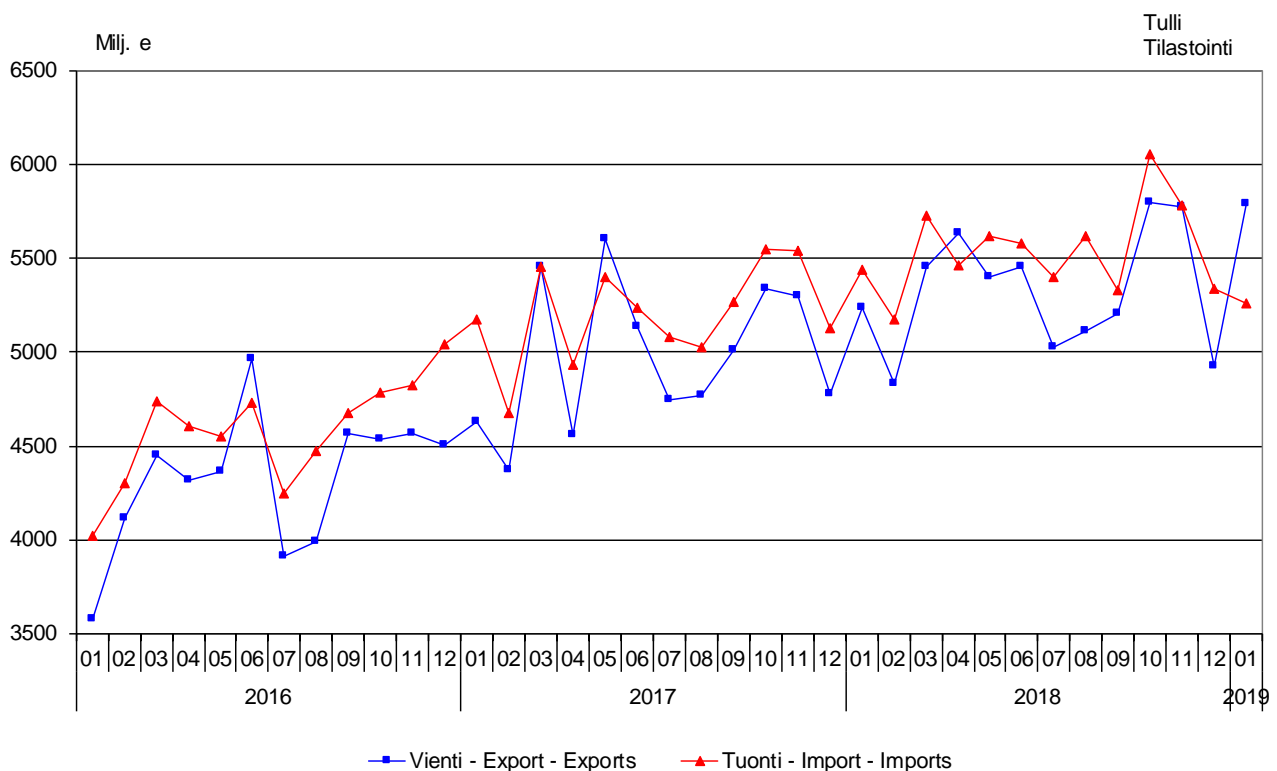


# Månadsstatistik om utrikeshandel med varor

## Januari 2019

**Kuvio 1. Suomen vienti ja tuonti 2016 – 2019**  
**Figur 1. Finlands export och import 2016 – 2019**  
**Figure 1. Exports and imports of Finland 2016 – 2019**



Helsingfors 29.3.2019. Fritt för publicering kl. 9.00.

Uppgifterna kan citeras med uppgivande av Tullen som källa.

## BÅDE EXPORTVOLYMEN OCH EXPORTPRISERNA ÖKADE I JANUARI

Värdet på Finlands export av varor ökade med tio procent i januari enligt Tullens utrikeshandelsstatistik. Värdet på exporten var 5,8 miljarder euro. Exportpriserna ökade med 1,0 procent och exportvolymen med 10,5 procent.

Importens värde minskade med tre procent i januari och värdet var 5,3 miljarder euro. Importvolymen minskade med 1,2 procent men importpriserna låg på samma nivå som året innan.

Handelsbalansen visade ett överskott på 526 miljoner euro i januari. I januari året innan visade handelsbalansen ett underskott på 197 miljoner euro. Utrikeshandelns bytesförhållande räknas på basis av enhetsvärdeindex och visar exportprisernas utveckling i förhållande till importpriserna. Då exportpriserna ökade, förbättrades bytesförhållandet i januari jämfört med året innan. Indextalet låg på 100,3 i januari då det i januari året innan var 99,3. I december 2018 låg indextalet på 100,8.

Värdet på exporten av papper och kartong samt pappersmassa ökade i januari. Ökningen i värdet av exporten av mekaniska skogsindustriprodukter var något långsammare. Exporten av maskiner och utrustning sjönk något. Värdet av exporten av petroleumprodukter minskade. Värdet på exporten av järn och stål ökade, men exporten av koppar, zink och nickel minskade. Även exporten av instrument och mätare samt malm minskade. Värdet på importen av livsmedel och konsumtionsvaror ökade, men importen i andra huvudkategorier föll i januari.

Exporten till EU-länder ökade med 16 procent i januari och exporten till länder utanför EU med tre procent. Exporten till Tyskland, Sverige och USA ökade i januari, men exporten till Nederländerna, Kina, Storbritannien och Ryssland minskade. Importen från EU-länderna låg på samma nivå som året innan, men minskade från länder utanför EU med åtta procent i januari. Importen från Sverige och Storbritannien ökade i januari men föll från andra stora handelspartner.

**Taulu 1. Kokonaiskehitys-Totalutveckling-Total development (milj. euroa, e million)**

	Tammikuu Januari January		Muutos Förändring Change
	2017	2018	%
Vienti/Export/Exports (fob)	5 240	5 787	10
Tuonti/Import/Imports (cif)	5 437	5 261	-3
Tase/Balans/Balance	-197	526	

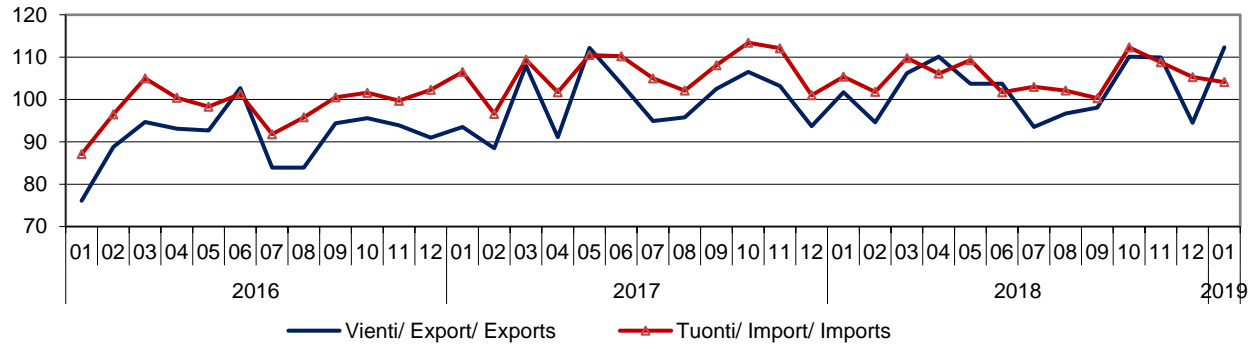
**Taulu 2. Ulkomaankaupan indeksit – Index för utrikeshandel – Foreign trade indexes**

2010=100	Tammikuu Januari January		Muutos% Förändr. - Change		Keskiarvo* Medeltal - Mean	Muutos Förändr. - Change
	2018:01	2019:01	2019:01/ 2018:12	2019:01/ 2018:01	2018:02–2019:01	2018:02–2019:01/ 2017:02–2018:02
<b>Volymyymi-indeksi – Volymindex - Volume index</b>						
Vienti/Export/Exports	101,7	112,3	+18,9	+10,5	102,8	+2,6
Tuonti/Import/Imports	105,4	104,1	-1,1	-1,2	105,4	-0,9
<b>Yksikköarvoindeksi – Enhetsvärdeindex - Unit value index</b>						
Vienti/Export/Exports	115,9	117,0	-0,9	+1,0	117,5	+4,1
Tuonti/Import/Imports	116,7	116,7	-0,4	0,0	119,9	+7,5

\* Kahdentoista kuukauden liukuva keskiarvo – Tolv månaders glidande medelvärde – Moving 12-months averages

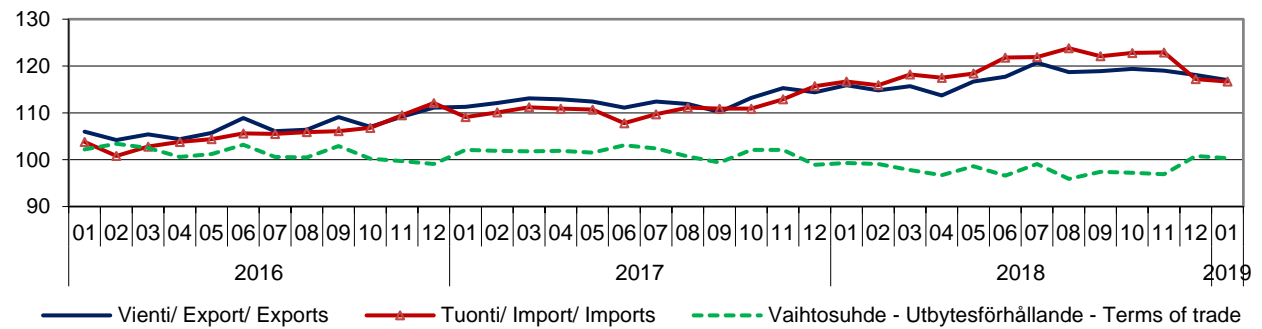
**Kuvio/Figur/Figure 2. Volyymi-indeksi/Volymindex/Volume index 2016–2019**  
**2010 = 100**

Tulli  
 Tilastointi



**Kuvio/Figur/Figure 3. Yksikköarvoindeksi/Enhetsvärdeindex/Unit value index**  
**Vaihtosuhte/Utbytesförhållande/Terms of trade 2016–2019**  
**2010 = 100**

Tulli  
 Tilastointi

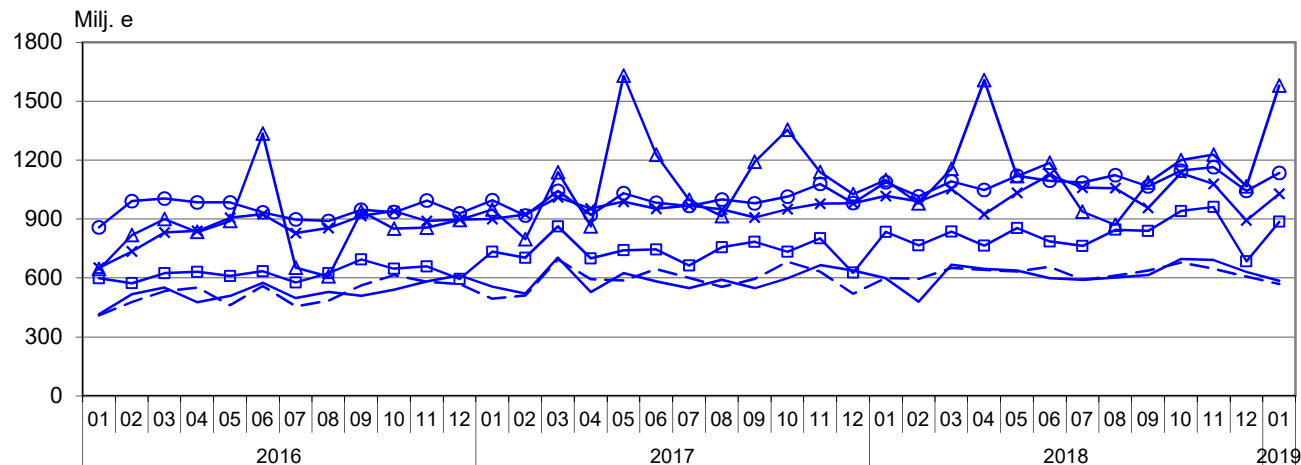


### Kuvio 4. Vienti tuoteluokittain (CPA) 2016 – 2019

Figur 4. Exporten fördelad enligt produkter efter näringsgren

Figure 4. Exports by Products by Activity

Tulli



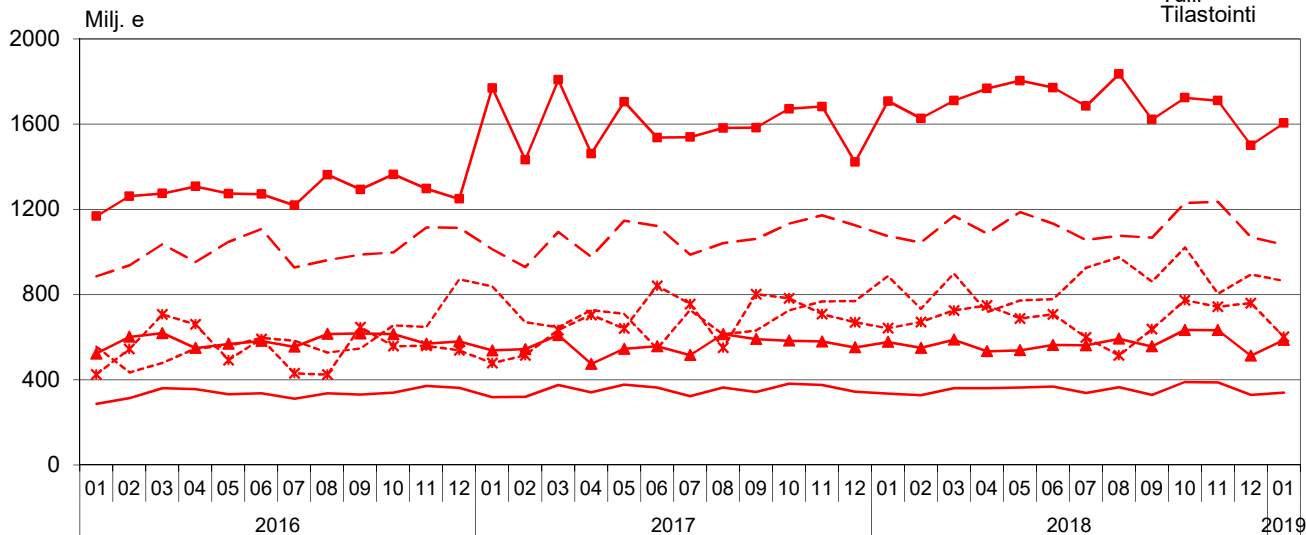
- Sähkö- ja elektroniikkateollisuuden tuotteet - Produkter av el- och elektronikindustri - Electric and electronics industry products
- Metsäteollisuuden tuotteet - Skogsindustriprodukter - Forest industry products
- ×— Kemiaan teollisuuden tuotteet - Produkter från kemisk industri - Chemical industry products
- - - Muut tuotteet - Övriga produkter - Other products
- Metallit ja metallituotteet - Metaller och metallvaror - Basic metals and fabricated metal products
- △— Kone- ja kulkuneuvoteollisuuden tuotteet - Maskiner och apparater, transportmedel - Machinery and equipment, transport equipment

### Kuvio 5. Tuonti makrotaloudellisten luokkien (BEC) mukaan 2016 – 2019

Figur 5. Importen fördelad enligt makroekonomiska kategorier (BEC)

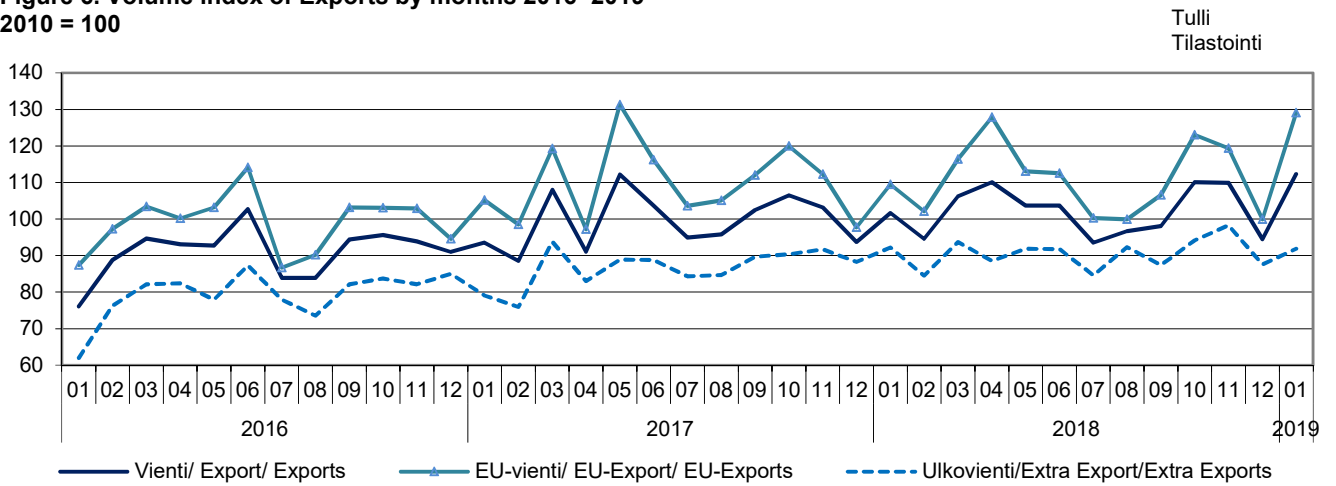
Figure 5. Imports by broad economic categories (BEC)

Tulli  
Tilastointi

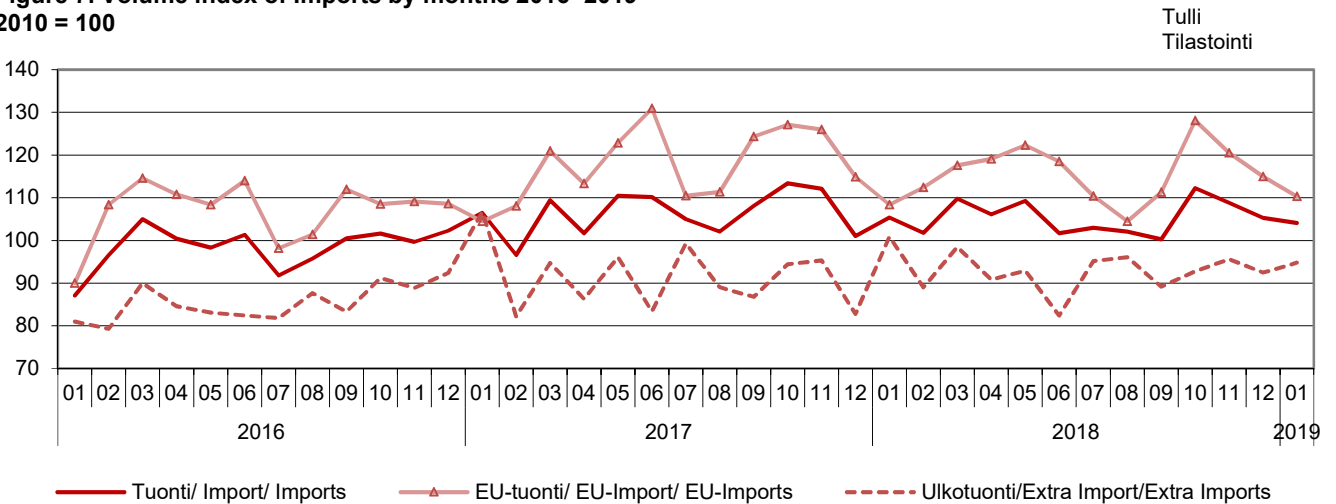


- Elintarvikkeet ja juomat - Livsmedel och drycker - Food and beverages
- Teollisuuden tuotantotarvikkeet - Industrins insatsvaror - Industrial supplies n.e.s.
- - - Poltto- ja voiteluaineet - Driv- och smörjmedel - Fuels and lubricants
- - - Investointitavarat (paitsi kuljetusvälineet), ja niiden osat ja tarvikkeet - Investeringsvaror, utom transportmedel, och delar och tillbehör - Capital goods (except transport equipment), and parts and accessories thereof
- - -×- Kuljetusvälineet, ja niiden osat ja tarvikkeet - Transportmedel, samt delar och tillbehör - Passenger motor vehicles
- ▲— Kulutustavarat - Konsumtionsvaror - Consumer goods n.e.s.

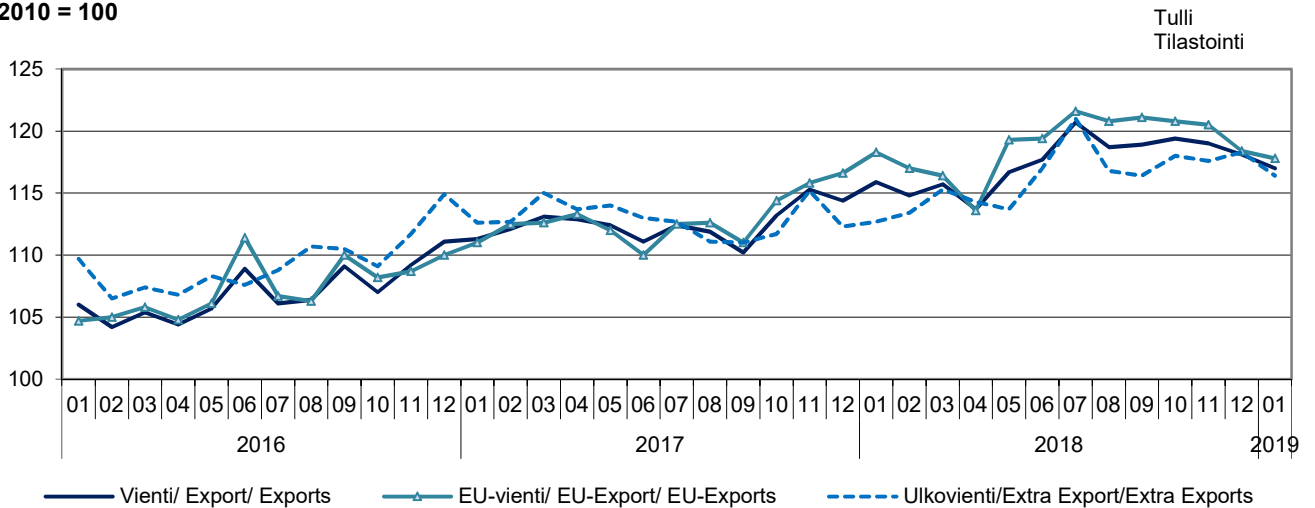
**Kuvio 6. Viennin volyymi-indeksi kuukausittain 2016–2019**  
**Figur 6. Volymindex av export månatligen 2016–2019**  
**Figure 6. Volume index of Exports by months 2016–2019**  
 2010 = 100



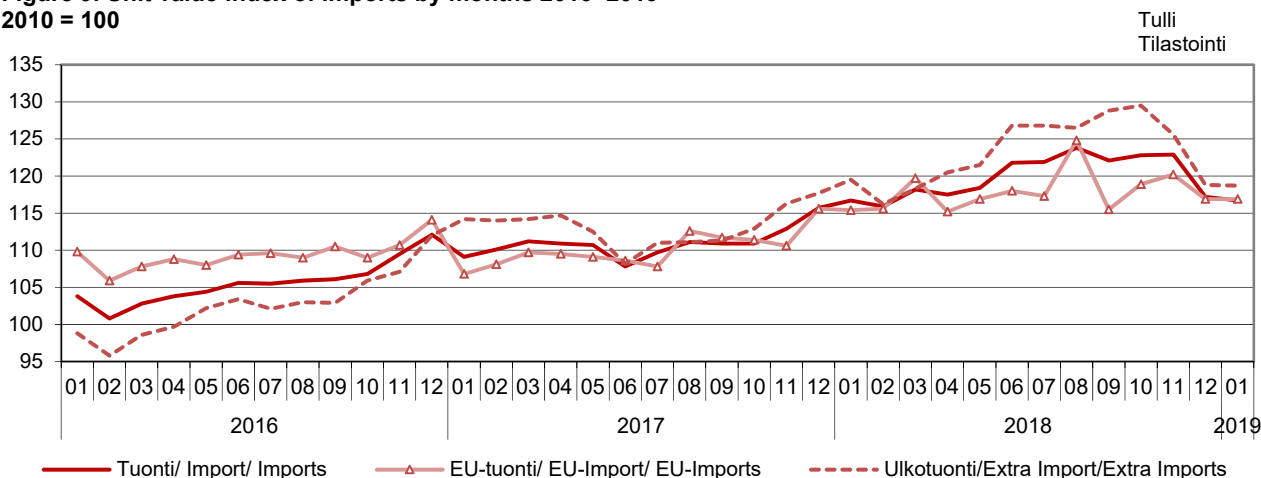
**Kuvio 7. Tuonnin volyymi-indeksi kuukausittain 2016–2019**  
**Figur 7. Volymindex av import månatligen 2016–2019**  
**Figure 7. Volume index of Imports by months 2016–2019**  
 2010 = 100



**Kuvio 8. Viennin yksikköarvoindeksi kuukausittain 2016–2019**  
**Figur 8. Enhetsvärdeindex av export månatligen 2016–2019**  
**Figure 8. Unit value index of Exports by months 2016–2019**  
 2010 = 100



**Kuvio 9. Tuonnin yksikköarvoindeksi kuukausittain 2016–2019**  
**Figur 9. Enhetsvärdeindex av export månatligen 2016–2019**  
**Figure 9. Unit value index of Imports by months 2016–2019**  
**2010 = 100**



**Taulu 3. Ulkomaankaupan indeksit**  
**Tabell 3. Index för utrikeshandel**  
**Table 3. Foreign trade indexes**

	Tammikuu Januari January		Muutos % Förändr. - Change 2019:01/ 2019:01/		Keskiarvo * Medeltal-Mean 2018:02-2019:01	Muutos % Förändr. - Change 2018:02-2019:01/ 2017:02-2018:01
	2018:01	2019:01	2018:12	2018:01		
<b>Volyyymi-indeksi / Volymindex / Volume index</b>						
Vienti/Export/Exports	101,7	112,3	+18,9	+10,5	102,8	+2,6
EU-vienti/EU- export/EU-Exports	109,5	129,1	+29,2	+17,9	111,9	+1,5
Ulkovienti/Extra export/Extra Exports	92,2	91,9	+4,9	-0,3	91,3	+4,1
<b>Tuonti/Import/Imports</b>						
Tuonti/Import/Imports	105,4	104,1	-1,1	-1,2	105,4	-0,9
EU-tuonti/EU-import/EU-Imports	108,4	110,3	-4,1	+1,8	115,8	-2,0
Ulkotuonti/Extra import/Extra Imports	100,9	94,8	+2,6	-6,1	92,5	+1,7
<b>Yksikköarvoindeksi / Enhetsvärdeindex / Unit value index</b>						
Vienti/Export/Exports	115,9	117,0	-0,9	1,0	117,5	4,1
EU-vienti/EU-export/EU-Exports	118,3	117,8	-0,5	-0,4	118,9	4,8
Ulkovienti/Extra export/Extra Exports	112,7	116,4	-1,6	3,3	116,5	3,2
<b>Tuonti/Import/Imports</b>						
Tuonti/Import/Imports	116,7	116,7	-0,4	0,0	119,9	7,5
EU-tuonti/EU-import/EU-Imports	115,4	116,9	0,0	1,3	118,0	6,5
Ulkotuonti/Extra import/Extra Imports	119,5	118,7	-0,1	-0,7	123,2	8,4
<b>Vaihtosuhte/Bytesförhållande/Terms of Trade</b>	<b>99,3</b>	<b>100,3</b>	<b>-0,6</b>	<b>1,0</b>	<b>98,0</b>	<b>-3,2</b>

\* Kahdentoista kuukauden liukuva keskiarvo - Tolv månaders glidande medelvärde - Moving 12-month averages

**Taulu 4. Vienti SITC:n mukaan**  
**Tabell 4. Exporten enligt SITC**  
**Table 4. Exports by SITC**

Tammikuu - Januari 2019

SITC Rev.4		arvo värde value milj. e	osuus andel share %	muutos ändr. change %
	<b>Koko vienti - Totalexport - Total exports</b>	<b>5 787</b>	<b>100,0</b>	<b>+ 10</b>
<b>0</b>	<b>Eiintarvikkeet ja elävät eläimet - Livsmedel och levande djur - Food and live animals</b>	<b>117</b>	<b>2,0</b>	<b>+ 22</b>
02	Maitotaloustuotteet ja munat - Mjölkhushållningsprodukter och ägg - Dairy products and birds' eggs	37	0,6	+ 18
05	Hedelmät ja kasvikset - Frukter och köksväxter	4	0,1	+ 9
<b>1</b>	<b>Juomat ja tupakka - Drycker och tobak</b>	<b>11</b>	<b>0,2</b>	<b>+ 12</b>
<b>2</b>	<b>Raaka-aineet, pl. polttoaineet - Råvaror utom bränslen</b>	<b>535</b>	<b>9,2</b>	<b>+ 2</b>
212	Turkisnahat, valmistamattomat - Pälsskinn, oberoedda	19	0,3	- 8
24	Puutavara ja korkki - Trävaror och kork	168	2,9	+ 2
248	Sahattu ja höylätty puutavara - Sågade och hyvlade trävaror	159	2,8	+ 2
25	Paperimassa - Pappersmassa	223	3,8	+ 5
28	Malmit ja metalliromu - Malmer och skrot av metaller	108	1,9	- 5
<b>3</b>	<b>Poltto- ja voiteluaineet, sähkövirta - Bränslen, smörjmedel, elström - Mineral fuels etc</b>	<b>434</b>	<b>7,5</b>	<b>- 3</b>
33	Kivennäisöljyt ja kivennäisöljytuotteet - Mineraloljor och mineralolje-produkter - Petroleum and products	423	7,3	- 2
<b>4</b>	<b>Eläin- ja kasviöljyt ja -rasvat - Animaliska och vegetabiliska oljor och fetter - Animal, vegetable oil, fat</b>	<b>3</b>	<b>0,1</b>	<b>+ 85</b>
<b>5</b>	<b>Kemialliset aineet ja tuotteet - Kemiska ämnen och produkter - Chemicals and related products, nes</b>	<b>544</b>	<b>9,4</b>	<b>+ 5</b>
51+52	Orgaaniset ja epäorgaaniset kemialliset aineet - Organiska och oorganiska kemiska ämnen - Organic and inorganic chemicals	181	3,1	+ 1
54	Lääkevalmisteet ja farmaseuttiset tuotteet - Medicinska och farmaceutiska produkter - Medicinal, pharm. products	58	1,0	- 7
57+58	Muovit, valmistamattomat ja valmistetut - Plaster, obearbetade och bearbetade - Plastics in primary and non-primary forms	155	2,7	- 3
<b>6</b>	<b>Valmistetut tavarat valmistusaineen mukaan - Bearbetade varor enligt materialet - Basic manufactures</b>	<b>1 634</b>	<b>28,2</b>	<b>+ 6</b>
63	Puu- ja korkkituotteet, pl. huonekalut - Produkter av trä och kork utom möbler - Wood and cork manufactures	77	1,3	- 2
634	Vaneri, lastu- ja kuitulevy yms. - Kryssfananer, spån- och fiberskivor o.d. - Plywood, particle board etc	58	1,0	+ 3
64	Paperi ja pahvi sekä tuotteet niistä - Papper, papp och produkter därav - Paper, paperboard and articles thereof	672	11,6	+ 6
65	Tekstiilituotteet, pl. vaatteet - Textilprodukter utom kläder - Textile yarn, fabrics, made up articles, etc	24	0,4	+ 8
67	Rauta ja teräs - Järn och stål	460	7,9	+ 19
68	Muut metallit - Andra metaller	233	4,0	- 12
69	Tuotteet epäjalosta metallista - Arbeten av oädla metaller - Manufactures of metals, nes	87	1,5	+ 7
<b>7</b>	<b>Koneet, laitteet ja kuljetusvälineet - Maskiner, apparater och transportmedel - Machinery, transport equipmt</b>	<b>2 060</b>	<b>35,6</b>	<b>+ 28</b>
71	Voimakoneet ja moottorit - Kraftmaskiner och motorer - Power generating machinery and equipment	168	2,9	- 13
72	Eri toimialojen erikoiskoneet - Maskiner för särskilda industrier - Machinery for special industries	326	5,6	+ 2
74	Yleiskäyttöiset teoll. koneet ja laitteet - Industrimaskiner för allmänt bruk - General industri machy, nes	228	3,9	- 4
75	Toimistokoneet ja atk-laitteet - Kontorsmaskiner och adb-maskiner - Office machines and adp machines	30	0,5	+ 8
76	Puhelin-, radio-, tv- yms. -laitteet - Telefon-, radio-, tv- o.d. -apparater - Telecomm, sound recording equipment	63	1,1	+ 26
77	Muut sähkökoneet ja -laitteet - Andra elektriska maskiner och apparater - Electric machinery, nes and parts	266	4,6	- 1
78	Moottorijoneuvot - Motorfordon	279	4,8	- 17
79	Muut kuljetusvälineet - Andra transportmedel	679	11,7	+ 367
793	Laivat, veneet ja muut uivat rakenteet - Fartyg, båtar och annan flytande materiel - Ships and boats etc	554	9,6	+ 292
<b>8</b>	<b>Erinäiset valmiit tavarat - Diverse färdiga varor</b>	<b>314</b>	<b>5,4</b>	<b>- 7</b>
82	Huonekalut - Möbler	14	0,2	+ 31
84	Vaatteet - Kläder	18	0,3	- 9
85	Jalkineet - Skor	8	0,1	- 11
87	Kojeet, mittarit yms. - Instrumentmätare o.d. Instruments and apparatuses, nes	171	3,0	- 12
<b>9</b>	<b>Muut tavarat - Övriga varor</b>	<b>136</b>	<b>2,4</b>	<b>- 12</b>

**Taulu 5. Tuonti SITC:n mukaan**  
**Tabell 5. Importen enligt SITC**  
**Table 5. Imports by SITC**

Tammikuu - Januari 2019

SITC Rev.4		arvo värde value milj. e	osuus andel share %	muutos ändr. change %
	<b>Koko tuonti - Totalimport - Total imports</b>	<b>5 261</b>	<b>100,0</b>	<b>- 3</b>
<b>0</b>	<b>Eiintarvikkeet ja elävät eläimet - Livsmedel och levande djur - Food and live animals</b>	<b>331</b>	<b>6,3</b>	<b>+ 2</b>
02	Maitotaloustuotteet ja munat - Mjölkhushållningsprodukter och ägg - Dairy products and birds' eggs	30	0,6	+ 5
05	Hedelmät ja kasvikset - Frukter och köksväxter	87	1,7	+ 2
	Vegetables and fruit			
<b>1</b>	<b>Juomat ja tupakka - Drycker och tobak</b>	<b>29</b>	<b>0,5</b>	<b>- 7</b>
	<b>Beverages and tobacco</b>			
<b>2</b>	<b>Raaka-aineet, pl. polttoaineet - Råvaror utom bränslen</b>	<b>428</b>	<b>8,1</b>	<b>- 6</b>
	<b>Crude materials, inedible, except fuels</b>			
212	Turkisnahat, valmistamattomat - Pälsskinn, oberoedda	25	0,5	- 44
	Furskins, raw			
24	Puutavara ja korkki - Trävaror och kork	52	1,0	+ 55
	Cork and wood			
248	Sahattu ja höylätty puutavara - Sågade och hyvlade trävaror	10	0,2	+ 13
	Wood, simply worked			
25	Paperimassa - Pappersmassa	21	0,4	- 34
	Pulp and waste paper			
28	Malmit ja metalliromu - Malmer och skrot av metaller	278	5,3	- 7
	Metalliferous ores and metal scrap			
<b>3</b>	<b>Poltto- ja voiteluaineet, sähkövirta - Bränslen, smörjmedel, elström - Mineral fuels etc</b>	<b>866</b>	<b>16,5</b>	<b>- 2</b>
33	Kivennäisöljyt ja kivennäisöljytuotteet - Mineraloljor och mineralolje-produkter - Petroleum and products	610	11,6	- 14
<b>4</b>	<b>Eläin- ja kasviöljyt ja -rasvat - Animaliska och vegetabiliska oljor och fetter - Animal, vegetable oil, fat</b>	<b>21</b>	<b>0,4</b>	<b>- 20</b>
<b>5</b>	<b>Kemialliset aineet ja tuotteet - Kemiska ämnen och produkter - Chemicals and related products, nes</b>	<b>602</b>	<b>11,4</b>	<b>- 4</b>
51+52	Orgaaniset ja epäorgaaniset kemialliset aineet - Organiska och oorganiska kemiska ämnen - Organic and inorganic chemicals	151	2,9	- 16
54	Lääkevalmisteet ja farmaseuttiset tuotteet - Medicinska och farmaceutiska produkter - Medicinal, pharm. products	186	3,5	+ 8
57+58	Muovit, valmistamattomat ja valmistetut - Plaster, obearbetade och bearbetade - Plastics in primary and non-primary forms	124	2,4	- 5
<b>6</b>	<b>Valmistetut tavarat valmistusaineen mukaan - Bearbetade varor enligt materialet - Basic manufactures</b>	<b>633</b>	<b>12,0</b>	<b>- 6</b>
63	Puu- ja korkkituotteet, pl. huonekalut - Produkter av trä och kork utom möbler - Wood and cork manufactures	24	0,5	+ 3
634	Vaneri, lastu- ja kuitulevy yms. - Kryssfananer, spån- och fiberskivor o.d. - Plywood, particle board etc	14	0,3	- 2
64	Paperi ja pahvi sekä tuotteet niistä - Papper, papp och produkter därav - Paper, paperboard and articles thereof	48	0,9	+ 3
65	Tekstiilituotteet, pl. vaatteet - Textilprodukter utom kläder - Textile yarn, fabrics, made up articles, etc	49	0,9	+ 3
67	Rauta ja teräs - Järn och stål	130	2,5	- 31
	Iron and steel			
68	Muut metallit - Andra metaller	145	2,8	+ 7
	Non-ferrous metals			
69	Tuotteet epäjalosta metallista - Arbeten av oädla metaller - Manufactures of metals, nes	137	2,6	+ 6
<b>7</b>	<b>Koneet, laitteet ja kuljetusvälineet - Maskiner, apparater och transportmedel - Machinery, transport equipmt</b>	<b>1 602</b>	<b>30,4</b>	<b>- 5</b>
71	Voimakoneet ja moottorit - Kraftmaskiner och motorer - Power generating machinery and equipment	140	2,7	+ 0
72	Eri toimialojen erikoiskoneet - Maskiner för särskilda industrier - Machinery for special industries	124	2,4	- 1
74	Yleiskäyttöiset teoll. koneet ja laitteet - Industrimaskiner för allmänt bruk - General industri machy, nes	225	4,3	+ 6
75	Toimistokoneet ja atk-laitteet - Kontorsmaskiner och adb-maskiner - Office machines and adp machines	125	2,4	- 9
76	Puhelin-, radio-, tv- yms. -laitteet - Telefon-, radio-, tv- o.d. -apparater - Telecomm, sound recording equipment	164	3,1	- 15
77	Muut sähkökoneet ja -laitteet - Andra elektriska maskiner och apparater - Electric machinery, nes and parts	340	6,5	- 1
78	Moottorijoneuvot - Motorfordon	435	8,3	- 4
	Road vehicles			
79	Muut kuljetusvälineet - Andra transportmedel	27	0,5	- 56
	Other transport equipment			
793	Laivat, veneet ja muut uivat rakenteet - Fartyg, båtar och annan flytande materiel - Ships and boats etc	4	0,1	- 50
<b>8</b>	<b>Erinäiset valmiit tavarat - Diverse färdiga varor</b>	<b>521</b>	<b>9,9</b>	<b>+ 0</b>
	<b>Miscellaneous manufactured articles</b>			
82	Huonekalut - Möbler	63	1,2	- 2
	Furniture and parts thereof			
84	Vaatteet - Kläder	125	2,4	- 4
	Articles of apparel and clothing accessories			
85	Jalkineet - Skor	31	0,6	- 6
	Footwear			
87	Kojeet, mittarit yms. - Instrumentmätare o.d. Instruments and apparatuses, nes	111	2,1	+ 12
<b>9</b>	<b>Muut tavarat - Övriga varor</b>	<b>229</b>	<b>4,4</b>	<b>+ 9</b>
	<b>Goods not classified elsewhere</b>			



Taulu 6. Vienti ja tuonti tuoteluokittain (CPA2008)

Tabell 6. Exporten och importen fördelad enligt produkter efter näringsgren (CPA2008)

Table 6. Exports and imports by Products by Activity (CPA2008)

Tuoteluokka - Produkter efter näringsgren - Products by Activity	Vienti - Export 2019			Tuonti - Import 2019		
	arvo värde value milj. e	Tammikuu Januari osuus andel share %	muutos ändr. change %	arvo värde value milj. e	Tammikuu Januari osuus andel share %	muutos ändr. change %
<b>Koko vienti/tuonti - Totalexport/import - Total exports/imports</b>	<b>5 787</b>	<b>100,0</b>	<b>+ 10</b>	<b>5 261</b>	<b>100,0</b>	<b>- 3</b>
<b>A Maa-, metsä- ja kalataloustuotteet - Jordbruks-, skogs- och fiskeriprodukter - Products of agriculture, forestry and fishing</b>	<b>53</b>	<b>0,9</b>	<b>+ 24</b>	<b>174</b>	<b>3,3</b>	<b>+ 2</b>
<b>B Kaivostoiminnan ja louhinnan tuotteet - Produkter från gruvdrift och utvinning av mineral - Products from mining and quarrying</b>	<b>59</b>	<b>1,0</b>	<b>- 8</b>	<b>658</b>	<b>12,5</b>	<b>- 16</b>
061 Raakaöljy - Råpetroleum - Crude petroleum	0	0,0	x	374	7,1	- 28
<b>C Teollisuustuotteet - Tillverkade varor - Manufactured goods</b>	<b>5 532</b>	<b>95,6</b>	<b>+ 11</b>	<b>3 978</b>	<b>75,6</b>	<b>- 3</b>
<b>10-12 Elintarvikkeet, juomat ja tupakka - Livsmedel, drycker och tobak - Food, beverages and tobacco</b>	<b>108</b>	<b>1,9</b>	<b>+ 12</b>	<b>277</b>	<b>5,3</b>	<b>- 0</b>
<b>13-15 Tekstiilit, vaatteet, nahka ja nahkatuotteet - Textilier, kläder, läder och lädervaror - Textiles, clothes, leather and leather products</b>	<b>54</b>	<b>0,9</b>	<b>- 1</b>	<b>204</b>	<b>3,9</b>	<b>- 6</b>
<b>16-18 Metsäteollisuuden tuotteet - Skogsindustriprodukter - Forest industry products</b>	<b>1 136</b>	<b>19,6</b>	<b>+ 4</b>	<b>118</b>	<b>2,2</b>	<b>- 4</b>
16 Sahatavara ja puutuotteet -Sågvaror och varor av trä - Wood and wood products	241	4,2	+ 1	47	0,9	+ 10
17 Paperi, paperi- ja kartonkituotteet, paperimassa - Papper, pappers- och pappvaror, massa - Paper, paper and paperboard products, pulp	894	15,4	+ 5	70	1,3	- 12
<b>19-22 Kemiaan teollisuuden tuotteet - Produkter från kemisk industri - Chemical industry products</b>	<b>1 029</b>	<b>17,8</b>	<b>+ 1</b>	<b>994</b>	<b>18,9</b>	<b>- 1</b>
19 Koksi ja öljytuotteet - Stenkols- och petroleumprodukter - Coke and petroleum products	424	7,3	- 2	244	4,6	+ 15
20 Kemikaalit ja kemialliset tuotteet - Kemikalier och kemiska produkter - Chemicals and chemical products	418	7,2	+ 4	424	8,1	- 11
21 Lääkeaineet ja lääkkeet - Farmaceutiska produkter och läkemedel - Pharmaceutical products and pharmaceutical preparations	66	1,1	- 4	190	3,6	+ 9
22 Kumi- ja muovituotteet - Gummi- och plastvaror - Rubber and plastic products	121	2,1	+ 4	136	2,6	- 1
<b>23 Muut ei-metalliset mineraalituotteet - Andra icke-metalliska mineraliska produkter - Other non-metallic mineral products</b>	<b>50</b>	<b>0,9</b>	<b>+ 4</b>	<b>61</b>	<b>1,2</b>	<b>- 2</b>
<b>24-25 Metallit ja metallituotteet - Metaller och metallvaror - Metal and metal products</b>	<b>887</b>	<b>15,3</b>	<b>+ 6</b>	<b>476</b>	<b>9,0</b>	<b>- 11</b>
24 Metallit - Metaller - Basic metals	774	13,4	+ 6	336	6,4	- 16
25 Metallituotteet (pl. koneet ja laitteet) - Metallvaror (exkl. maskiner och appar.) - Fabricated metal products (excl. machinery and equip.)	112	1,9	+ 5	140	2,7	+ 4
<b>26-27 Sähkö- ja elektroniikkateollisuuden tuotteet - Produkter av el- och elektronikindustri - Electric and electronics industry products</b>	<b>586</b>	<b>10,1</b>	<b>- 2</b>	<b>741</b>	<b>14,1</b>	<b>- 4</b>
26 Tietokoneet, elektroniset ja optiset laitteet - Datorer, elektronikvaror och optik - Computers, electronic and optical products	283	4,9	+ 8	474	9,0	- 3
263 Viestintälaitteet - Kommunikationsutrustning - Communication equip.	54	0,9	+ 31	109	2,1	- 18
27 Sähkölaitteet - Elapparater - Electrical equipment	303	5,2	- 10	267	5,1	- 5
<b>28 Koneet ja laitteet - Maskiner och app. - Machinery and equip.</b>	<b>614</b>	<b>10,6</b>	<b>- 2</b>	<b>429</b>	<b>8,2</b>	<b>+ 6</b>
<b>29-30 Kulkuneuvot - Transportmedel - Transport equipment</b>	<b>966</b>	<b>16,7</b>	<b>+ 103</b>	<b>522</b>	<b>9,9</b>	<b>- 8</b>
29 Moottoriajoneuvot - Motorfordon - Motor vehicles	271	4,7	- 17	469	8,9	- 5
30 Muut kulkuneuvot - Andra transportmedel - Other transport equipment	695	12,0	+ 364	54	1,0	- 32
<b>31-33 Muut teollisuustuotteet - Övriga tillverkade varor - Other manufactured goods</b>	<b>103</b>	<b>1,8</b>	<b>- 22</b>	<b>158</b>	<b>3,0</b>	<b>+ 3</b>
<b>D Sähkö, kaasua, lämpö, jäähdytys - El, gas, värme, kylä - Electricity, gas, steam, air conditioning 1)</b>	<b>8</b>	<b>0,1</b>	<b>+ 46</b>	<b>130</b>	<b>2,5</b>	<b>+ 82</b>
<b>E-X Muut tuotteet - Övriga produkter - Other products</b>	<b>135</b>	<b>2,3</b>	<b>- 15</b>	<b>321</b>	<b>6,1</b>	<b>+ 9</b>
E 381158 Metallijätteet - Metallavfall - Metal waste	25	0,4	- 9	75	1,4	+ 13

1) Maakaasu B 062 - Naturgas B 062 - Natural gas B 062

**Taulu 7. Tuonti ja vienti BEC-tavaraluokituksen mukaan (Broad Economic Categories)**  
**Tabell 7. Importen och exporten fördelad enligt BEC-varuklassificering (Broad Economic Categories)**  
**Table 7. Imports and exports by BEC goods classification (Broad Economic Categories)**

		Tammikuu - Januari 2019		
BEC Rev.4		arvo	osuus	muutos
		värde	andel	ändr.
		value	share	change
		milj. e	%	%
<b>Koko tuonti - Totalimport - Total imports</b>		<b>5 261</b>	<b>100,0</b>	<b>- 3</b>
1	Elintarvikkeet ja juomat - Livsmedel och drycker - Food and beverages	341	6,5	+ 1
2	Teollisuuden tuotantotarvikkeet, ei muualla määritelty - Industrins insatsvaror, inte specificerade annanstans - Industrial supplies not elsewhere specified	1 606	30,5	- 6
3	Poltto- ja voiteluaineet - Driv- och smörjmedel - Fuels and lubricants	864	16,4	- 3
31	Jalostamattomat - Oraffinerade - Primary	477	9,1	- 20
32	Prosessoidut - Raffinerade - Processed	387	7,4	+ 35
4	Investointitavarat (paitsi kuljetusvälineet), ja niiden osat ja tarvikkeet - Investeringsvaror, utom transportmedel, och delar och tillbehör - Capital goods (except transport equipment), and parts and accessories thereof	1 033	19,6	- 4
5	Kuljetusvälineet, ja niiden osat ja tarvikkeet - Transportmedel, samt delar och tillbehör - Transport equipment and parts and accessories thereof	602	11,4	- 6
6	Kulutustavarat - Konsumtionsvaror, inte specificerade annanstans - Consumer goods not elsewhere specified	587	11,2	+ 2
61	Kestokulutustavarat - Varaktiga konsumtionsvaror - Durable	123	2,3	+ 4
62	Puolikestokulutustavarat - Delvis varaktiga konsumtionsvaror - Semi-durable	230	4,4	- 3
63	Kertakulutustavarat - Icke-varaktiga konsumtionsvaror - Non-durable	234	4,4	+ 5
7	Muut tavarat - Övriga varor - Goods not elsewhere specified	228	4,3	+ 8
<b>Koko vienti - Totalexport - Total exports</b>		<b>5 787</b>	<b>100,0</b>	<b>+ 10</b>
1	Elintarvikkeet ja juomat - Livsmedel och drycker - Food and beverages	120	2,1	+ 19
2	Teollisuuden tuotantotarvikkeet, ei muualla määritelty - Industrins insatsvaror, inte specificerade annanstans - Industrial supplies not elsewhere specified	2 755	47,6	+ 4
3	Poltto- ja voiteluaineet - Driv- och smörjmedel - Fuels and lubricants	453	7,8	- 3
31	Jalostamattomat - Oraffinerade - Primary	2	0,0	+ 30
32	Prosessoidut - Raffinerade - Processed	452	7,8	- 3
4	Investointitavarat (paitsi kuljetusvälineet), ja niiden osat ja tarvikkeet - Investeringsvaror, utom transportmedel, och delar och tillbehör - Capital goods (except transport equipment), and parts and accessories thereof	1 216	21,0	- 3
5	Kuljetusvälineet, ja niiden osat ja tarvikkeet - Transportmedel, samt delar och tillbehör - Transport equipment and parts and accessories thereof	1 011	17,5	+ 152
6	Kulutustavarat - Konsumtionsvaror, inte specificerade annanstans - Consumer goods not elsewhere specified	153	2,6	- 15
61	Kestokulutustavarat - Varaktiga konsumtionsvaror - Durable	20	0,3	- 0
62	Puolikestokulutustavarat - Delvis varaktiga konsumtionsvaror - Semi-durable	57	1,0	- 3
63	Kertakulutustavarat - Icke-varaktiga konsumtionsvaror - Non-durable	76	1,3	- 25
7	Muut tavarat - Övriga varor - Goods not elsewhere specified	79	1,4	- 59

Taulu 7 perustuu elokuun 2017 kuukausitilastosta alkaen BEC-luokitukseen.  
 Tabell 7 baseras fr.o.m. augusti 2017 i månadsstatistiken på BEC-klassificering.  
 Table 7 is based on the BEC classification from the August 2017 monthly statistics.

**Taulu 8. Kauppavaihto maaryhmittäin ja maittain**  
**Tabell 8. Handelsomsättningen med ländergrupper och länder**  
**Table 8. Trade by regions and countries**

Alkuperä-/määrämaa Ursprungs/bestämmandeland Origin/destination	Tuonti - Import 2019			Vienti - Export 2019			Kauppatase - Balans
	Tammikuu Januari			Tammikuu Januari			Tammikuu Januari
	arvo värde value milj. e	osuus andel share %	muutos ändr. change %	arvo värde value milj. e	osuus andel share %	muutos ändr. change %	milj. e
<b>Koko tuonti/vienti - Totalimport/export</b>	<b>5 261</b>	<b>100,0</b>	<b>- 3</b>	<b>5 787</b>	<b>100,0</b>	<b>+ 10</b>	<b>+526</b>
EU	3 068	58,3	+ 0	3 632	62,8	+ 16	+564
Euroalue - Euro område - Euro zone	1 861	35,4	- 4	2 501	43,2	+ 24	+641
Ulkoakauppa - Externhandeln - External trade	2 194	41,7	- 8	2 156	37,2	+ 3	-38
Keh.maat - U.länder - Developing countries	860	16,3	- 7	783	13,5	- 16	-76
<b>Eurooppa - Europa - Europe</b>	<b>4 075</b>	<b>77,5</b>	<b>- 4</b>	<b>4 237</b>	<b>73,2</b>	<b>+ 15</b>	<b>+161</b>
<b>EU</b>	<b>3 068</b>	<b>58,3</b>	<b>+ 0</b>	<b>3 632</b>	<b>62,8</b>	<b>+ 16</b>	<b>+564</b>
AT Itävalta - Österrike - Austria	37	0,7	- 16	35	0,6	+ 23	-2
BE Belgia - Belgien - Belgium	103	2,0	+ 8	186	3,2	+ 19	+83
BG Bulgaria - Bulgarien - Bulgaria	6	0,1	+ 16	5	0,1	+ 0	-1
CY Kypros - Cypern - Cyprus	0	0,0	- 61	1	0,0	- 99	+1
CZ Tšekin tasavalta - Tjeckien - Czech Republic	73	1,4	+ 12	26	0,5	+ 14	-47
DE Saksa - Tyskland - Germany	758	14,4	- 6	1 236	21,4	+ 73	+478
DK Tanska - Danmark - Denmark	120	2,3	+ 7	95	1,6	- 15	-25
EE Viro - Estland - Estonia	158	3,0	+ 8	131	2,3	- 4	-27
ES Espanja - Spanien - Spain	93	1,8	- 17	125	2,2	+ 67	+32
FR Ranska - Frankrike - France	142	2,7	- 16	150	2,6	+ 10	+8
GB Iso-Britannia - Storbritannien - United Kingdom	154	2,9	+ 8	236	4,1	- 6	+82
GR Kreikka - Grekland - Greece	13	0,3	- 7	10	0,2	+ 13	-3
HU Unkari - Ungern - Hungary	36	0,7	+ 17	29	0,5	+ 4	-7
HR Kroatia	2	0,0	+ 12	2	0,0	- 27	+1
IE Irlanti - Irland - Ireland	40	0,8	+ 12	12	0,2	+ 68	-28
IT Italia - Italien - Italy	129	2,4	- 1	130	2,3	+ 4	+2
LT Liettua - Litauen - Lithuania	40	0,8	+ 24	52	0,9	+ 10	+12
LU Luxemburg - Luxembourg	6	0,1	+ 6	2	0,0	+ 31	-4
LV Latvia - Lettland - Latvia	22	0,4	+ 15	50	0,9	+ 5	+27
MT Malta	1	0,0	+ 255	0	0,0	- 14	-1
NL Alankomaat - Nederländerna - Netherlands	265	5,0	- 1	352	6,1	- 4	+87
PL Puola - Polen - Poland	173	3,3	- 1	145	2,5	+ 17	-28
PT Portugali - Portugal	15	0,3	- 37	13	0,2	+ 17	-2
RO Romania - Rumänien - Romania	18	0,3	- 18	14	0,2	+ 3	-3
SE Ruotsi - Sverige - Sweden	625	11,9	+ 9	559	9,7	+ 7	-65
SI Slovenia - Slovenien - Slovenia	9	0,2	- 13	6	0,1	- 3	-3
SK Slovakia - Slovakien - Slovakia	30	0,6	+ 38	10	0,2	- 11	-20
<b>Muu Eurooppa - Övr. Europa - Rest of Europe</b>	<b>1 008</b>	<b>19,2</b>	<b>- 14</b>	<b>605</b>	<b>10,5</b>	<b>+ 13</b>	<b>-403</b>
CH Sveitsi - Schweiz - Switzerland	53	1,0	- 40	64	1,1	- 11	+11
IS Islanti - Island - Iceland	1	0,0	+ 95	5	0,1	+ 17	+4
NO Norja - Norge - Norway	151	2,9	- 3	150	2,6	+ 16	-1
RU Venäjä - Ryssland - Russia	733	13,9	- 15	226	3,9	- 3	-508
TR Turkki - Turkiet - Turkey	52	1,0	+ 7	48	0,8	- 29	-5
UA Ukraina - Ukraine	11	0,2	+ 7	18	0,3	+ 53	+7
<b>Pohjois-Afrikka - Nordafrika - North Africa</b>	<b>7</b>	<b>0,1</b>	<b>- 16</b>	<b>60</b>	<b>1,0</b>	<b>- 43</b>	<b>+52</b>
EG Egypti - Egypten - Egypt	5	0,1	+ 4	35	0,6	+ 15	+30
MA Marokko - Marocko - Morocco	2	0,0	- 35	11	0,2	- 81	+9
<b>Muut Afrikan maat - Övr. Afrika - Rest of Africa</b>	<b>95</b>	<b>1,8</b>	<b>+ 20</b>	<b>65</b>	<b>1,1</b>	<b>- 29</b>	<b>-30</b>
ZA Etelä-Afrikka - Sydafrika - South Africa	11	0,2	+ 11	20	0,3	- 20	+9
<b>Lähi- ja Keski-Itä - Mellersta Östern - Middle East</b>	<b>13</b>	<b>0,2</b>	<b>- 4</b>	<b>53</b>	<b>0,9</b>	<b>- 37</b>	<b>+40</b>
AE Arabiemiirik. - Arabemiraten - Arab Emirates	1	0,0	- 30	14	0,2	- 33	+13
IL Israel	6	0,1	+ 3	11	0,2	- 15	+5
SA Saudi-Arabia - Saudiarabien - Saudi Arabia	2	0,0	+ 20	12	0,2	- 41	+10
<b>Muu Aasia - Övr. Asien - Rest of Asia</b>	<b>727</b>	<b>13,8</b>	<b>- 4</b>	<b>755</b>	<b>13,0</b>	<b>+ 8</b>	<b>+28</b>
CN Kiina - Kina - China	397	7,6	- 2	263	4,5	- 12	-134
HK Hongkong - Hong Kong	11	0,2	- 33	8	0,1	- 27	-3
ID Indonesia - Indonesien - Indonesia	18	0,3	+ 34	33	0,6	+ 130	+16
IN Intia - Indien - India	26	0,5	- 7	39	0,7	- 22	+13
JP Japani - Japan	61	1,2	+ 3	227	3,9	+ 104	+166
KR Etelä-Korea - Sydkorea - South Korea	67	1,3	+ 6	74	1,3	- 7	+7
KZ Kazakstan - Kazachstan - Kazakhstan	1	0,0	- 92	9	0,2	+ 62	+8
MY Malesia - Malaysia	21	0,4	+ 13	10	0,2	+ 28	-12
PH Filippiinit - Filippiinerna - Philippines	9	0,2	+ 51	13	0,2	+ 8	+4
SG Singapore	14	0,3	- 65	27	0,5	+ 132	+12
TH Thaimaa - Thailand	19	0,4	+ 20	16	0,3	+ 23	-3
TW Taiwan	29	0,6	- 12	16	0,3	- 6	-13
<b>Pohjois-Amerikka - Nordamerika - North America</b>	<b>237</b>	<b>4,5</b>	<b>+ 23</b>	<b>453</b>	<b>7,8</b>	<b>+ 10</b>	<b>+216</b>
CA Kanada - Canada	90	1,7	+ 100	43	0,7	- 2	-47
US USA	147	2,8	- 1	410	7,1	+ 11	+263
<b>Väli-Amerikka - Mellanamerika - Middle America</b>	<b>34</b>	<b>0,7</b>	<b>+ 0</b>	<b>34</b>	<b>0,6</b>	<b>- 0</b>	<b>+0</b>
MX Meksiko - Mexico	24	0,5	+ 5	26	0,4	- 7	+2
<b>Etelä-Amerikka - Sydamerika - South America</b>	<b>61</b>	<b>1,2</b>	<b>- 43</b>	<b>69</b>	<b>1,2</b>	<b>- 2</b>	<b>+8</b>
AR Argentiina - Argentina	1	0,0	+ 16	5	0,1	- 29	+4
BR Brasilia - Brasilien - Brazil	40	0,8	- 35	21	0,4	- 12	-20
CL Chile	5	0,1	- 83	18	0,3	- 8	+12
CO Kolumbia - Colombia	9	0,2	+ 41	6	0,1	+ 0	-3
<b>Oseania - Oceanien - Oceania</b>	<b>12</b>	<b>0,2</b>	<b>+ 60</b>	<b>62</b>	<b>1,1</b>	<b>- 11</b>	<b>+51</b>
AU Australia - Australien - Australia	10	0,2	+ 120	52	0,9	- 17	+42

**Taulu 9. Viennin volyymi-indeksi 2010=100**

**Tabell 9. Volymindex, import 2010=100**

**Table 9. Volume index, imports 2010=100**

	Tammikuu Januari January	Muutos Förändr. Change %	Vaikutus Effekt Effect* %-yks	Keskiarvo Medeltal Mean**	Muutos Förändr. Change %	Osuus Andel Weights ‰	
<b>Tuoteluokka (CPA2008)</b>		2019:01/ 2018:12	2019:01/ 2018:01	2019:01/ 2018:01	2018:02-2019:01/ 2017:02-2018:01	2018	
<b>Produkter efter näringsgren (CPA2008)</b>	2019:01	2018:12	2018:01	2018:01	2018:02-2019:01	2018	
<b>Products by Activity (CPA2008)</b>	2019:01	2018:12	2018:01	2018:01	2018:02-2019:01	2018	
Koko vienti - Totalexport - Total exports	112,3	+18,9	+10,5	+10,5	102,8	+2,6	1 000,0
01 Maa- ja riistataloustuotteet - Jordbruks- och jakt- produkter - Products of agriculture and hunting	73,2	+60,1	+37,6	+0,33	85,8	-13,8	7,1
10 Elintarvikkeet - Livsmedel - Food products	92,3	+14,0	+9,1	+0,23	87,5	-2,4	16,7
11 Juomat - Drycker - Beverages	87,5	-10,7	+6,3	+0,02	117,0	+1,1	3,0
13 Tekstiilit - Textilvaror - Textiles	98,9	+19,5	+5,7	+0,04	95,0	+1,4	4,4
14 Vaatteet - Kläder - Wearing apparel	79,0	+8,6	-10,1	-0,08	105,6	+0,7	4,6
15 Nahka ja nahkatuotteet - Läder, läder- och skinnvaror - Leather and related products	75,6	+23,6	+0,9	+0,00	90,9	+1,1	2,5
16 Puutavara ja puutuotteet - Trä och trävaror - Wood and wood products	132,0	+29,9	+0,5	+0,04	125,2	-6,6	44,1
171 Massa, paperi, kartonki ja pahvi - Massa, papper och papp - Pulp, paper and paperboard	101,5	+5,6	-1,8	-0,60	100,4	+3,5	156,8
172 Paperi-, kartonki- ja pahvituotteet - Varor av papper eller papp - Articles of paper and paperboard	85,3	+21,5	+1,3	+0,01	78,8	-1,7	4,1
19 Koksen ja jalostettujen öljytuotteiden valmistus - Stenkolsprodukter och raffinerade petroleum- produkter - Coke and refined petroleum products	142,6	+16,3	-0,3	-0,07	128,3	-6,0	80,8
20 Kemikaalit ja kemialliset tuotteet - Kemikalier och kemiska produkter - Chemicals and chemical products	105,8	+13,5	+3,0	+0,39	99,2	-0,8	75,5
21 Lääkkeiden lähtöaineet ja lääkevalmisteet - Farma- ceutiska basprodukter och läkemedel - Basic pharma- ceutical products and pharmaceutical preparations	71,6	+2,0	-4,4	-0,09	70,5	+3,2	13,2
22 Kumi- ja muovituotteet - Gummi- och plastvaror - Rubber and plastic products	108,1	+33,4	+3,6	+0,15	113,6	+2,9	23,6
23 Muut ei-metalliset mineraalituotteet - Andra icke- metalliska mineraliska produkter - Other non-metallic mineral products	100,0	+33,7	+3,7	+0,05	97,9	+3,4	9,1
241 Rauta, teräs ja rautaseokset - Järn och stål samt ferrolegeringar - Basic iron and steel and ferro-alloys	129,2	+74,6	-1,8	-0,30	118,4	+1,7	59,4
244 Jalometallit ja muut värimetallit - Andra metaller än järn - Basic precious and other non-ferrous metals	143,6	+20,0	-2,4	-0,44	135,4	+1,1	57,5
25 Metallituotteet (pl koneet ja laitteet) - Metallvaror - Fabricated metal products	122,6	+26,2	+8,6	+0,33	126,7	+6,4	20,1
26 Tietokoneet ja elektroniset ja optiset laitteet - Datorer, elektronikvaror och optik - Computer, electronic and optical products	57,5	-9,7	+8,4	+0,40	55,7	+4,5	53,4
27 Sähkölaitteet - Elapparatur - Electrical equipment	84,7	+4,5	-15,0	-1,62	95,4	+0,4	63,3
28 Koneet ja laitteet - Maskiner och apparater - Machinery and equipment	94,7	-10,0	-2,0	-0,42	107,5	+5,8	128,4
29 Moottoriajoneuvot ja perävaunut - Motorfordon och släpfordon - Motor vehicles and trailers	195,9	-22,2	-13,4	-3,00	240,2	+4,2	65,0
38 Jätteiden keruu, käsittely- ja loppusijoituspalvelut - Avfallshanteringsjänster - Waste collection, treatment and disposal services	84,9	-16,4	-16,0	-0,17	104,4	+14,2	6,4
58 Kustannuspalvelut - Förlagstjänster - Publishing services	45,2	+9,8	+6,7	+0,00	48,0	-24,9	1,5

\* Alaindeksin muutoksen vaikutus kokonaisindeksin muutokseen - Effekt av förändringen av subindex på förändringen av totalindex - Effect of change of subindex on change of totalindex

\*\* Kahdentoista kuukauden liukuva keskiarvo - Tolv månaders glidande medelvärde - Moving 12-month averages

**Taulu 10. Tuonnin volyymi-indeksi 2010=100**  
**Tabell 10. Volymindex, import 2010=100**  
**Table 10. Volume index, imports 2010=100**

	Tammikuu Januari January	Muutos Förändr. Change %	Muutos Förändr. Change %	Vaikutus Effekt Effect* %-yks	Keskisarvo Medeltal Mean**	Muutos Förändr. Change %	Osuus Andel Weights ‰
<b>Tuoteluokka (CPA2008)</b>		2019:01/ 2018:12	2019:01/ 2018:01	2019:01/ 2018:01	2018:02-2019:01	2018:02-2019:01/ 2017:02-2018:01	2018
<b>Produkter efter näringsgren (CPA2008)</b>							
<b>Products by Activity (CPA2008)</b>							
Koko tuonti - Totalimport - Total imports	104,1	-1,1	-1,2	-1,2	105,4	-0,9	1 000,0
01 Maa- ja riistataloustuotteet - Jordbruks- och jakt- produkter - Products of agriculture and hunting	148,6	-0,2	-7,9	-0,28	124,6	+3,1	18,9
061 Raakaöljy - Råpetroleum - Crude petroleum	79,4	-19,5	-20,8	-1,32	84,4	+0,5	81,5
07 Metallimalmit - Metallmalmer - Metal ores	78,9	+11,1	-8,7	-0,21	75,0	-1,6	25,3
10 Elintarvikkeet - Livsmedel - Food products	94,7	+8,4	+6,1	+0,28	93,5	-2,3	45,6
13 Tekstiilit - Textilvaror - Textiles	84,3	+11,2	+1,2	+0,00	87,2	+3,2	9,1
14 Vaatteet - Kläder - Wearing apparel	95,9	+38,2	-9,8	-0,25	90,8	-1,6	20,5
15 Nahka ja nahkatuotteet - Läder, läder- och skinnvaror - Leather and related products	95,1	+32,7	-11,8	-0,11	95,1	+2,2	7,5
16 Puutavara ja puutuotteet - Trä och trävaror - Wood and wood products	85,1	+10,2	+3,0	+0,02	94,1	+8,2	9,4
19 Koksen ja jalostettujen öljytuotteiden valmistus - Stenkolsprodukter och raffinerade petroleumprodukter - Coke and refined petroleum products	120,9	+22,5	+23,7	+0,95	101,0	+2,7	39,5
20 Kemikaalit ja kemialliset tuotteet - Kemikalier och kemiska produkter - Chemicals and chemical products	111,7	+8,7	-8,0	-0,84	108,5	-1,4	77,9
21 Lääkkeiden lähtöaineet ja lääkevalmisteet - Farma- ceutiska basprodukter och läkemedel - Basic pharma- ceutical products and pharmaceutical preparations	156,5	+24,8	+9,3	+0,44	140,4	+7,0	30,2
22 Kumi- ja muovituotteet - Gummi- och plastvaror - Rubber and plastic products	107,4	+24,2	+1,2	+0,03	115,6	+2,7	26,7
23 Muut ei-metalliset mineraalituotteet - Andra icke- metalliska mineraliska produkter - Other non-metallic mineral products	102,3	+4,8	+0,5	+0,00	115,4	+5,5	12,7
241 Rauta, teräs ja rautaseokset - Järn och stål samt ferrolegeringar - Basic iron and steel and ferro-alloys	128,3	+10,4	-6,3	-0,15	139,7	+5,3	19,2
244 Jalometallit ja muut värimetallit - Andra metaller än järn - Basic precious and other non-ferrous metals	171,8	+39,0	+12,8	+0,51	149,4	+14,6	36,8
25 Metallituotteet (pl koneet ja laitteet) - Metallvaror - Fabricated metal products	120,9	+5,9	+10,1	+0,33	125,8	+3,5	28,9
26 Tietokoneet ja elektroniset ja optiset laitteet - Datorer, elektronikvaror och optik - Computer, electronic and optical products	84,6	-5,0	-0,1	-0,01	86,5	+6,5	92,0
27 Sähkölaitteet - Elapparatur - Electrical equipment	118,0	+4,8	+2,8	+0,18	121,5	+0,5	51,3
28 Koneet ja laitteet - Maskiner och apparater - Machinery and equipment	105,2	-2,8	+4,9	+0,45	114,9	+4,6	85,7
29 Moottoriajoneuvot ja perävaunut - Motorfordon och släpfordon - Motor vehicles and trailers	123,3	-6,4	-5,1	-0,68	138,4	+3,7	95,3
35 Sähkö, kaasuu, lämpö ja ilmastointi - El, gas, värme och kyla - Electricity, gas, steam and air conditioning	193,0	+17,4	+17,2	+0,36	156,1	+0,4	15,4
38 Jätteiden keruu, käsittely- ja loppusijoituspalvelut - Avfallshanteringstjänster - Waste collection, treatment and disposal services	125,7	+3,8	+23,6	+0,40	120,1	-1,6	14,9

\* Alaindeksin muutoksen vaikutus kokonaisindeksin muutokseen - Effekt av förändringen av subindex på förändringen av totalindex - Effect of change of subindex on change of totalindex

\*\* Kahdentoisia kuukauden liukuva keskiarvo - Tolv månaders glidande medelvärde - Moving 12-month averages

**Taulu 11. Viennin yksikköarvoindeksi 2010=100**  
**Tabell 11. Enhetsvärdeindex, export 2010=100**  
**Table 11. Unit value index, exports 2010=100**

	Tammikuu Januari January	Muutos Förändr. Change %	Muutos Förändr. Change %	Vaikutus Effekt Effect* %-yks %-yks	Keskiarvo Medeltal Mean**	Muutos Förändr. Change %	Osuus Andel Weights ‰
<b>Tuoteluokka (CPA2008)</b>		2019:01/ 2018:12	2019:01/ 2018:01	2019:01/ 2018:01	2018:02-2019:01	2018:02-2019:01/ 2017:02-2018:01	2018
<b>Produkter efter näringsgren (CPA2008)</b>							
<b>Products by Activity (CPA2008)</b>							
Koko vienti - Totalexport - Total exports	117,0	-0,9	+1,0	+1,0	117,5	+4,1	1 000,0
01 Maa- ja riistataloustuotteet - Jordbruks- och jakt- produkter - Products of agriculture and hunting	80,6	+7,7	-10,9	-0,14	79,9	-13,5	7,1
10 Elintarvikkeet - Livsmedel - Food products	118,2	+0,6	+4,2	+0,12	115,3	-0,4	16,7
11 Juomat - Drycker - Beverages	108,0	+2,8	+3,5	+0,01	105,2	-2,1	3,0
13 Tekstiilit - Textilvaror - Textiles	107,1	-0,5	+1,1	+0,00	108,3	-0,3	4,4
14 Vaatteet - Kläder - Wearing apparel	124,8	+0,3	+0,2	+0,00	124,9	+0,8	4,6
15 Nahka ja nahkatuotteet - Läder, läder- och skinnvaror - Leather and related products	115,4	-8,7	-0,2	-0,01	115,2	+1,0	2,5
16 Puutavara ja puutuotteet - Trä och trävaror - Wood and wood products	107,0	-2,7	+0,5	+0,03	109,7	+5,6	44,1
171 Massa, paperi, kartonki ja pahvi - Massa, papper och papp - Pulp, paper and paperboard	122,1	-1,0	+7,8	+2,03	118,7	+9,8	156,8
172 Paperi-, kartonki- ja pahvituotteet - Varor av papper eller papp - Articles of paper and paperboard	120,5	+1,2	+3,1	+0,02	118,9	+1,7	4,1
19 Kaksin ja jalostettujen öljytuotteiden valmistus - Stenkolsprodukter och raffinerade petroleum- produkter - Coke and refined petroleum products	92,7	+1,6	-0,8	-0,09	100,8	+15,1	80,8
20 Kemikaalit ja kemialliset tuotteet - Kemikalier och kemiska produkter - Chemicals and chemical products	120,3	-1,3	+1,5	+0,18	122,7	+5,9	75,5
21 Lääkkeiden lähtöaineet ja lääkevalmisteet - Farma- ceutiska basprodukter och läkemedel - Basic pharma- ceutical products and pharmaceutical preparations	96,8	-12,7	+3,5	+0,06	104,8	-5,7	13,2
22 Kumi- ja muovituotteet - Gummi- och plastvaror - Rubber and plastic products	109,4	-0,4	+0,7	+0,02	107,8	-0,1	23,6
23 Muut ei-metalliset mineraalituotteet - Andra icke- metalliska mineraliska produkter - Other non-metallic mineral products	115,7	+2,8	+3,5	+0,04	111,9	+1,0	9,1
241 Rauta, teräs ja rautaseokset - Järn och stål samt ferrolegeringar - Basic iron and steel and ferro-alloys	95,8	-1,5	+2,9	+0,24	97,4	+3,6	59,4
244 Jalometallit ja muut värimetallit - Andra metaller än järn - Basic precious and other non-ferrous metals	103,1	+0,4	-6,1	-0,60	107,5	+4,3	57,5
25 Metallituotteet (pl koneet ja laitteet) - Metallvaror - Fabricated metal products	102,3	+1,4	-0,2	-0,01	98,9	-1,1	20,1
26 Tietokoneet ja elektroniset ja optiset laitteet - Datorer, elektronikvaror och optik - Computer, electronic and optical products	131,4	-4,1	+1,7	+0,16	135,3	+0,8	53,4
27 Sähkölaitteet - Elapparatur - Electrical equipment	120,1	-2,4	+6,5	+0,66	116,9	+4,1	63,3
28 Koneet ja laitteet - Maskiner och apparater - Machinery and equipment	109,4	+0,8	+0,5	+0,10	106,4	-0,3	128,4
29 Mootoriajoneuvot ja perävaunut - Motorfordon och släpfordon - Motor vehicles and trailers	144,0	+0,4	-3,7	-0,47	145,5	+4,8	65,0
38 Jätteiden keruu, käsittely- ja loppusijoituspalvelut - Avfallshanteringsjänster - Waste collection, treatment and disposal services	120,1	-0,8	-4,0	-0,05	121,5	-1,6	6,4
58 Kustannuspalvelut - Förlagstjänster - Publishing services	102,2	+0,7	+2,6	+0,00	98,9	+18,4	1,5

\* Alaindeksin muutoksen vaikutus kokonaisindeksin muutokseen - Effekt av förändringen av subindex på förändringen av totalindex - Effect of change of subindex on change of totalindex

\*\* Kahdentoista kuukauden liukuva keskiarvo - Tolv månaders glidande medelvärde - Moving 12-month averages

**Taulu 12. Tuonnin yksikköarvoindeksi 2010=100**

**Tabell 12. Enhetsvärdeindex, import 2010=100**

**Table 12. Unit value index, imports 2010=100**

	Tammikuu Januari January	Muutos Förändr. Change %	Muutos Förändr. Change %	Vaikutus Effekt Effect* %-yks	Keskisarvo Medeltal Mean**	Muutos Förändr. Change %	Osuus Andel Weights ‰
	2019:01	2019:01/ 2018:12	2019:01/ 2018:01	2019:01/ 2018:01	2018:02-2019:01	2018:02-2019:01/ 2017:02-2018:01	2018
<b>Tuoteluokka (CPA2008)</b>							
<b>Produkter efter näringsgren (CPA2008)</b>							
<b>Products by Activity (CPA2008)</b>							
Koko tuonti - Totalimport - Total imports	116,7	-0,4	+0,0	+0,0	119,9	+7,5	1000,0
01 Maa- ja riistataloustuotteet - Jordbruks- och jakt- produkter - Products of agriculture and hunting	100,5	+1,1	-3,4	-0,0	101,8	-4,7	18,9
061 Raakaöljy - Råpetroleum - Crude petroleum	114,7	+5,0	-8,9	-0,0	127,2	+21,2	81,5
062 Maakaasu - Naturgas - Natural gas	111,1	-0,2	+15,7	+0,0	104,8	+20,2	8,9
07 Metallimalmit - Metallmalmer - Metal ores	128,2	+6,5	+3,6	+0,0	126,3	+4,2	25,3
10 Elintarvikkeet - Livsmedel - Food products	122,7	-0,4	+0,5	+0,0	122,5	+2,1	45,6
13 Tekstiilit - Textilvaror - Textiles	114,3	-1,0	-1,4	-0,0	114,1	+0,2	9,1
14 Vaatteet - Kläder - Wearing apparel	120,1	-4,3	+1,8	+0,0	120,6	+1,4	20,5
15 Nahka ja nahkatuotteet - Läder, läder- och skinnvaror - Leather and related products	125,2	-3,2	+0,8	+0,0	128,0	-0,3	7,5
16 Puutavara ja puutuotteet - Trä och trävaror - Wood and wood products	118,2	+0,1	+8,0	+0,0	116,7	+9,5	9,4
19 Koksen ja jalostettujen öljytuotteiden valmistus - Stenkolsprodukter och raffinerade petroleum- produkter - Coke and refined petroleum products	105,0	+0,6	-6,3	-0,0	113,3	+11,2	39,5
20 Kemikaalit ja kemialliset tuotteet - Kemikalier och kemiska produkter - Chemicals and chemical products	115,3	-1,5	-3,1	-0,0	119,3	+5,2	77,9
21 Lääkkeiden lähtöaineet ja lääkevalmisteet - Farma- ceutiska basprodukter och läkemedel - Basic pharma- ceutical products and pharmaceutical preparations	84,1	-2,3	-0,1	-0,0	83,4	+0,0	30,2
22 Kumi- ja muovituotteet - Gummi- och plastvaror - Rubber and plastic products	117,1	-0,8	+2,3	+0,0	116,5	+2,3	26,7
23 Muut ei-metalliset mineraalituotteet - Andra icke- metalliska mineraliska produkter - Other non-metallic mineral products	119,2	-0,6	+1,2	+0,0	118,7	+1,8	12,7
241 Rauta, teräs ja rautaseokset - Järn och stål samt ferrolegeringar - Basic iron and steel and ferro-alloys	93,8	+0,6	+4,8	+0,0	93,7	+6,5	19,2
244 Jalometallit ja muut värimetallit - Andra metaller än järn - Basic precious and other non-ferrous metals	109,9	-9,5	-6,0	-0,0	127,3	+19,7	36,8
25 Metallituotteet (pl koneet ja laitteet) - Metallvaror - Fabricated metal products	110,5	-2,7	-2,8	-0,0	113,1	+0,4	28,9
26 Tietokoneet ja elektroniset ja optiset laitteet - Datorer, elektronikvaror och optik - Computer, electronic and optical products	134,2	-3,3	-1,6	-0,0	139,7	+4,0	92,0
27 Sähkölaitteet - Elapparatur - Electrical equipment	109,4	-1,2	+0,7	+0,0	108,6	+0,9	51,3
28 Koneet ja laitteet - Maskiner och apparater - Machinery and equipment	117,2	+1,0	+4,7	+0,0	114,7	+2,2	85,7
29 Moottoriajoneuvot ja perävaunut - Motorfordon och släpfordon - Motor vehicles and trailers	139,4	-2,4	+0,3	+0,0	139,0	+3,7	95,3
35 Sähkö, kaasu, lämpö ja ilmastointi - El, gas, värme och kyla - Electricity, gas, steam and air conditioning	117,4	+2,7	+55,8	+0,0	100,1	+48,4	15,4
38 Jätteiden keruu, käsittely- ja loppusijoituspalvelut - Avfallshanteringstjänster - Waste collection, treatment and disposal services	62,8	-1,0	-9,9	-0,0	70,4	+4,3	14,9

\* Alaindeksin muutoksen vaikutus kokonaisindeksin muutokseen - Effekt av förändringen av subindex på förändringen av totalindex - Effect of change of subindex on change of totalindex

\*\* Kahdentoista kuukauden liukuva keskiarvo - Tolv månaders glidande medelvärde - Moving 12-month averages

Månadsstatistik om utrikeshandel med varor, Januari 2019  
2019:K01SV, 29.3.2019

Förfrågningar:

Kaarna, Anssi tfn 040 332 8153

Telasuo, Christina tfn 040 332 1828

E-post: [fornamn.efternamn@tulli.fi](mailto:fornamn.efternamn@tulli.fi)

Preliminär statistik och månadsstatistik om utrikeshandel för februari 2019 har följande publiceringsdatum:

Preliminär statistik 2019:E02 9.4.2019

Månadsstatistik 2019:K02 30.4.2019

Mer specifika uppgifter om länder och varor samt logistikstatistik finns att få gratis via Uljas-statistikdatabas (ULJAS) [uljas.tulli.fi](http://uljas.tulli.fi)

ISSN 1796-0479 = Finlands officiella statistik (pdf)

ISSN 2342-2327 = Månadsstatistik om utrikeshandel med varor (online)

Yhteystiedot:

Tulli  
Tilastointi

Opastinsilta 12  
PL 512  
00101 Helsinki

Vaihde 0295 5200  
Tilastopalvelu 0295 52335  
[tilastot@tulli.fi](mailto:tilastot@tulli.fi)

Kontaktuppgifter:

Tullen  
Statistik

Semaförbron 12  
PB 512  
00101 Helsingfors

Växel 0295 5200  
Statistikservice 0295 52335  
[statistik@tulli.fi](mailto:statistik@tulli.fi)

Contact information:

Finnish Customs  
Statistics

Opastinsilta 12  
PO Box 512  
FI-00101 Helsinki

Exchange + 358 295 5200  
Statistics service + 358 295 52335  
[statistics@tulli.fi](mailto:statistics@tulli.fi)