

Tavaroiden ulkomaankaupan kuukausitilasto

Månadsstatistik om utrikeshandel med varor

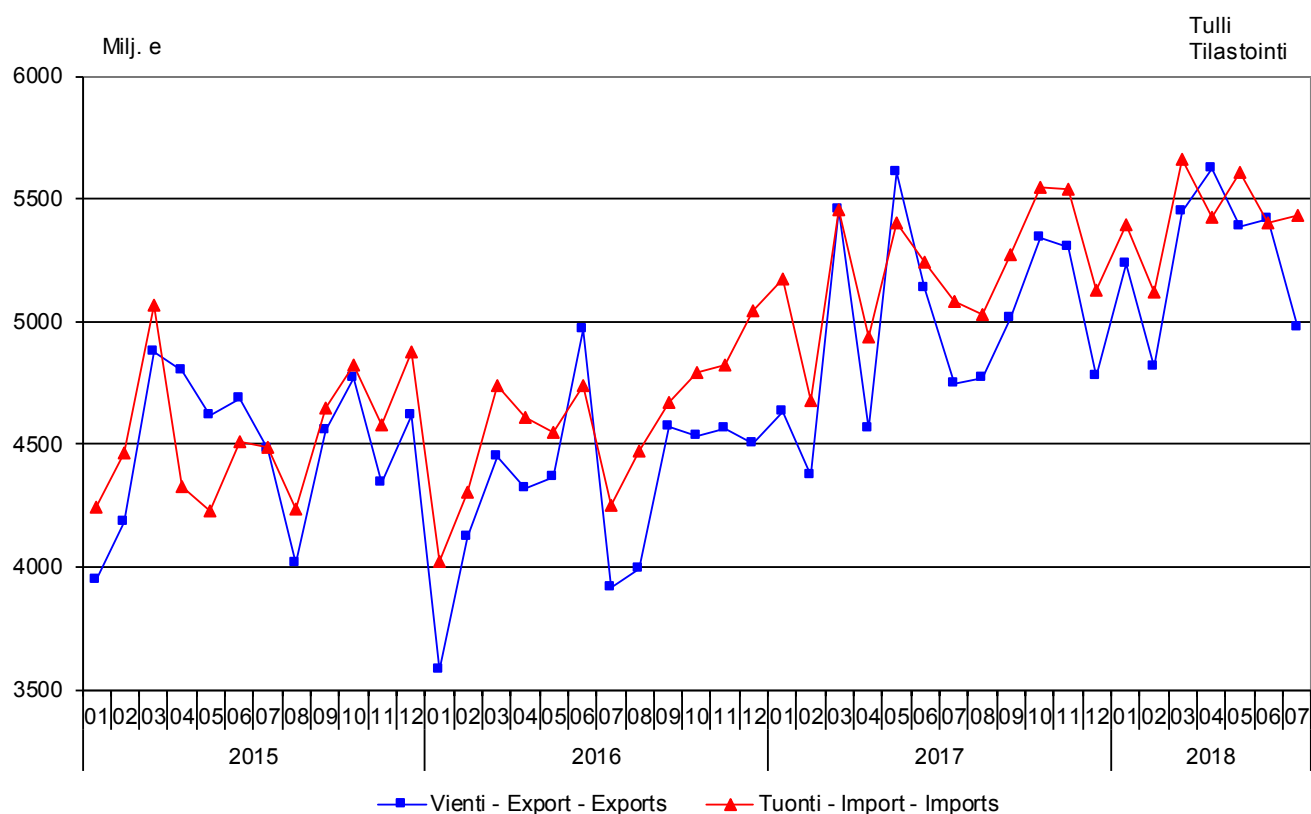
Monthly statistics on the international trade in goods

2018

Heinäkuu

Juli

July

Kuvio 1. Suomen vienti ja tuonti 2015 – 2018
Figur 1. Finlands export och import 2015 – 2018
Figure 1. Exports and imports of Finland 2015 – 2018


Helsinki 28.9.2018. Julkaistavissa klo 9.00.

Tietoja lainattaessa lähteenä mainittava Tulli.

Uppgifterna kan citeras med uppgivande av Tullen som källa.

Quoting is encouraged provided Finnish Customs is acknowledged as the source.

VIENNIN VOLYYMI LASKI, MUTTA VIENTIHINTOJEN NOUSU KIIHTYI HEINÄKUUSSA Kauppataseen alijäämä heinäkuussa suurin sitten tammikuun 2017

Suomen tavaraviennin arvo kasvoi heinäkuussa viisi prosenttia vuoden takaisesta Tullin ulkomaankauppatilastojen mukaan. Vienti oli arvoltaan lähes viisi miljardia euroa. Viennin volyyymi laski 1,4 prosenttia pääasiassa öljytuotteiden vientimäärien laskun myötä, mutta vientihinnat nousivat 7,4 prosenttia. Nousu nopeutui kesäkuusta. Tuonti kasvoi heinäkuussa seitsemän prosenttia ja oli arvoltaan hieman yli 5,4 miljardia euroa. Tuontin volyyymi laski 1,9 prosenttia, mutta tuontihinnat nousivat 11,1 prosenttia. Tammi-heinäkuussa vienti kohosi seitsemän prosenttia ja tuonti kuusi prosenttia verrattuna viime vuoden vastaavaan ajanjaksoon.

Kauppataase oli heinäkuussa 461 miljoonaa euroa alijäämäinen. Kuukausittainen alijäämä oli suurin sitten tammikuun 2017. Tammi-heinäkuussa kauppataseen alijäämää kertyi hieman yli 1,1 miljardia euroa. Viime vuoden heinäkuussa kauppataase oli 333 miljoonaa euroa alijäämäinen ja tammi-heinäkuussa hieman yli 1,4 miljardia euroa alijäämäinen. Yksikköarvoindeksin mukaan laskettu ulkomaankaupan vaihtosuhte¹ heikkeni heinäkuussa viime vuoden vastaavaan kuukauteen verrattuna, koska tuontihinnat kasvoivat vientihintoja enemmän. Pisteluku oli heinäkuussa 99,1 ja edellisvuonna 102,4. Vaihtosuhte parani kesäkuusta, jolloin pisteluku oli 96,6.

Viime kuukausien tapaan henkilöautojen ja paperimassan vienti kasvoi selvästi heinäkuussa. Paperin ja pahvin sekä öljyjalosteiden viennin kasvu oli hieman hitaampaa. Malmien ja metallien vienti kasvoi niin ikään. Teollisuuden koneiden ja laitteiden vienti kasvoi tasaisesti, mutta kemianteollisuuden tuotteiden viennin kasvu oli hidasta. Kuljetusväline-ryhmän kokonaisviennin arvon laskua selittävät vertailukuukauden alustoimitukset. Kojien ja mittareiden, sähkötekniikan koneiden ja laitteiden sekä elintarvikkeiden vienti laski heinäkuussa. Kuljetusvälineiden tuonti laski heinäkuussa, mutta muiden pääryhmien tuontiin tilastoitiin kasvua.

Vienti EU-maihin kasvoi heinäkuussa kaksi prosenttia ja vienti EU:n ulkopuolelle kahdeksan prosenttia. Vienti kasvoi tärkeimmistä vientimaista Saksaan, Ruotsiin, Yhdysvaltoihin ja Kiinaan. Vienti Alankomaihin ja Ranskaan väheni. Tuonti sekä EU-maista että EU:n ulkopuolelta nousi seitsemän prosenttia. Tuonti Alankomaista väheni, mutta tuonti muista suurista kauppakumppaneista kasvoi. Tammi-heinäkuussa sekä vienti EU-maihin että EU:n ulkopuolelle kasvoi seitsemän prosenttia. Samalla ajanjaksolla tuonti EU-maista nousi viisi prosenttia ja tuonti EU:n ulkopuolelta kuusi prosenttia.

Vienti Venäjälle väheni heinäkuussa 11 prosenttia ja tammi-heinäkuussa kaksi prosenttia viime vuodesta. Tuonti Venäjältä suureni 34 prosenttia heinäkuussa ja tammi-heinäkuussa seitsemän prosenttia vuoden takaisesta.

Taulu 1. Kokonaiskehitys-Totalutveckling-Total development (milj. euroa, e million)

	Heinäkuu Juli July		Muutos Förändring Change	Tammi-heinäkuu Januari-juli January-July		Muutos Förändring Change
	2017	2018	%	2017	2018	%
Vienti/Export/Exports (fob)	4 746	4 974	5	34 517	36 896	7
Tuonti/Import/Imports (cif)	5 079	5 435	7	35 958	38 043	6
Tase/Balans/Balance	-333	-461		-1 441	-1 147	

Taulu 2. Ulkomaankaupan indeksit – Index för utrikeshandel – Foreign trade indexes

2010=100	Heinäkuu Juli July		Muutos% Förändr. - Change		Keskiarvo* Medeltal - Mean	Muutos Förändr. - Change
	2017:07	2018:07	2018:07/ 2018:06	2018:07/ 2017:07	2017:08–2018:07	2017:08–2018:07/ 2016:08–2017:07
Volyyymi-indeksi – Volymindex - Volume index						
Vienti/Export/Exports	94,9	93,5	-9,8	-1,4	101,3	+5,6
Tuonti/Import/Imports	105,0	103,0	+1,3	-1,9	106,1	+2,7
Yksikköarvoindeksi – Enhetsvärdeindex - Unit value index						
Vienti/Export/Exports	112,4	120,7	+2,6	+7,4	115,0	+3,9
Tuonti/Import/Imports	109,7	121,9	+0,1	+11,1	116,0	+6,3

* Kahdentoista kuukauden liukuva keskiarvo – Tolv månaders glidande medelvärde – Moving 12-months averages

¹ Vaihtosuhte on yksikköarvoindeksin avulla laskettu vienti- ja tuontihintojen suhde. Ulkomaankaupan indeksit ja vaihtosuhte lasketaan tammikuusta 2013 alkaen käyttäen laskennan perusvuotena vuotta 2010.

Kemiallisen metsäteollisuuden tuotteiden, öljyjalosteiden ja henkilöautojen vienti kasvoi heinäkuussa

Koneiden, laitteiden ja kuljetusvälineiden vienti kehittyi vaihtelevasti heinäkuussa: teollisuuden koneiden ja laitteiden vienti oli kasvussa, mutta vertailukuukauden alustoimitukset painoivat kuljetusvälineviennin laskuun. Voimakoneiden ja moottoreiden vienti kasvoi kymmenen prosenttia, teollisuuden eri toimialojen erikoiskoneiden vienti 11 prosenttia ja teollisuuden yleiskoneiden vienti kahdeksan prosenttia. Kasvussa oli muun muassa vaihtovirtamoottoreiden sekä sähkögeneraattoreiden ja -moottoreiden osien vienti. Sähkökoneiden ja -laitteiden vienti väheni kaksi prosenttia ja kuljetusvälineiden vienti 26 prosenttia. Kuljetusvälineistä henkilöautojen viennin arvo kasvoi 32 prosenttia 250 miljoonaan euroon. Autoja vietiin heinäkuussa 10 766 kappaletta.

Öljytuotteiden viennin arvo kohosi 18 prosenttia heinäkuussa viime vuoden vastaavaan kuukauteen verrattuna. Vientihinnat nousivat, mutta vientimäärät laskivat. Muun kemianteollisuuden yhteenlaskettu vienti kohosi kaksi prosenttia. Peruskemikaalien vienti kasvoi viisi prosenttia, mutta lääkkeiden ja farmaseuttisten tuotteiden sekä muovien vienti heikkeni prosenttia.

Metsäteollisuuden tuotteiden kokonaisviennin arvo nousi 12 prosenttia heinäkuussa viime vuodesta. Paperin ja pahvin vienti vahvistui 11 prosenttia vientimäärien ja -hintojen kasvun myötä. Paperimassan vienti kasvoi 34 prosenttia heinäkuussa viime vuodesta. Myös massan kohdalla sekä vientihinnat että -määrät nousivat. Sahatavaran vienti vahvistui viisi prosenttia vientihintojen noustua ja vientimäärien pudottua, mutta vanerin vienti laski kuusi prosenttia.

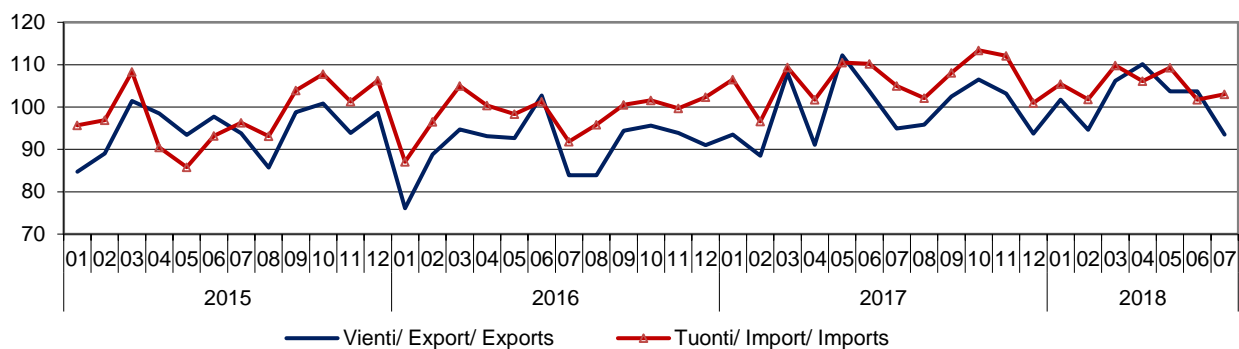
Metallisektorin tuotteiden vienti kasvoi 17 prosenttia heinäkuussa. Teräksen ja raudan vienti kasvoi 12 prosenttia vientimäärien kasvun ansiosta. Väri metallien vienti nousi 28 prosenttia, joista kuparin vienti kasvoi kahdeksan prosenttia, sinkin vienti 19 prosenttia ja nikkelin vienti 82 prosenttia. Kobolttin vienti kasvoi 51 prosenttia 41 miljoonaan euroon. Metallista valmistettujen tuotteiden viennin arvo nousi 12 prosenttia.

Muista arvoltaan merkittävistä tavararyhmistä elintarvikkeiden vienti laski viisi prosenttia, kojeiden ja mittareiden supistui 12 prosenttia, mutta malmien ja metalliromun vienti kasvoi 23 prosenttia. Malmien ja metalliromun vientimäärät nousivat 112 tuhanteen tonniin, ja myös vientihinnat kasvoivat. Erityisesti kasvua tuli heinäkuussa alkuvuoden tapaan nikkelikiven vientiin.

Elintarvikkeiden ja juomien tuonti enentyi kaksi prosenttia heinäkuussa. Teollisuuden tuotantotarvikkeiden tuonti kasvoi kymmenen prosenttia ja poltto- ja voiteluaineiden tuonti kolmanneksen. Investointitavaroiden tuonti lisääntyi viisi prosenttia ja kulutustavaroiden tuonti kuusi prosenttia. Kuljetusvälineiden tuonti heikkeni 23 prosenttia.

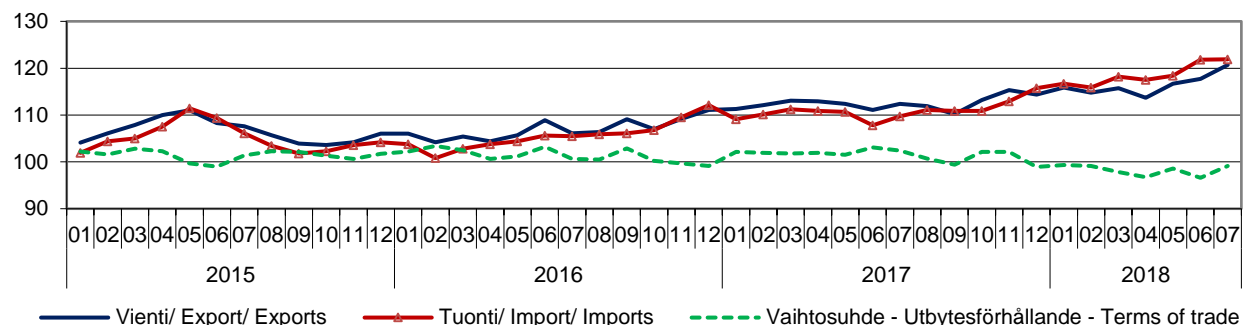
Kuvio/Figur/Figure 2. Volyymi-indeksi/Volymindex/Volume index 2015–2018
2010 = 100

Tulli
Tilastointi



Kuvio/Figur/Figure 3. Yksikköarvoindeksi/Enhetsvärdeindex/Unit value index
Vaihtosuhte/Utbytesförhållande/Terms of trade 2015–2018
2010 = 100

Tulli
Tilastointi

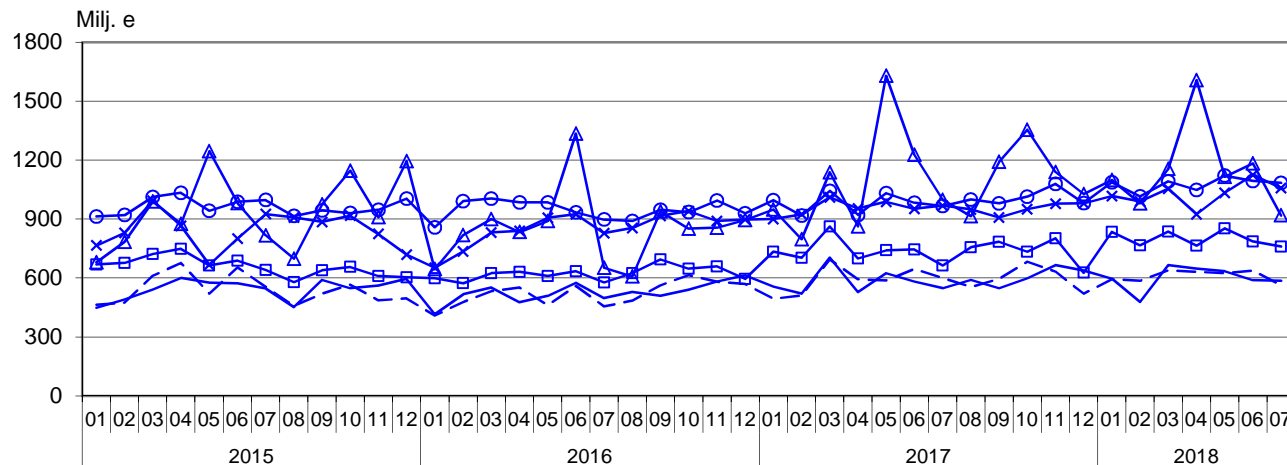


Kuvio 4. Vienti tuoteluokittain (CPA) 2015 – 2018

Figur 4. Exporten fördelad enligt produkter efter näringsgren

Figure 4. Exports by Products by Activity

Tulli



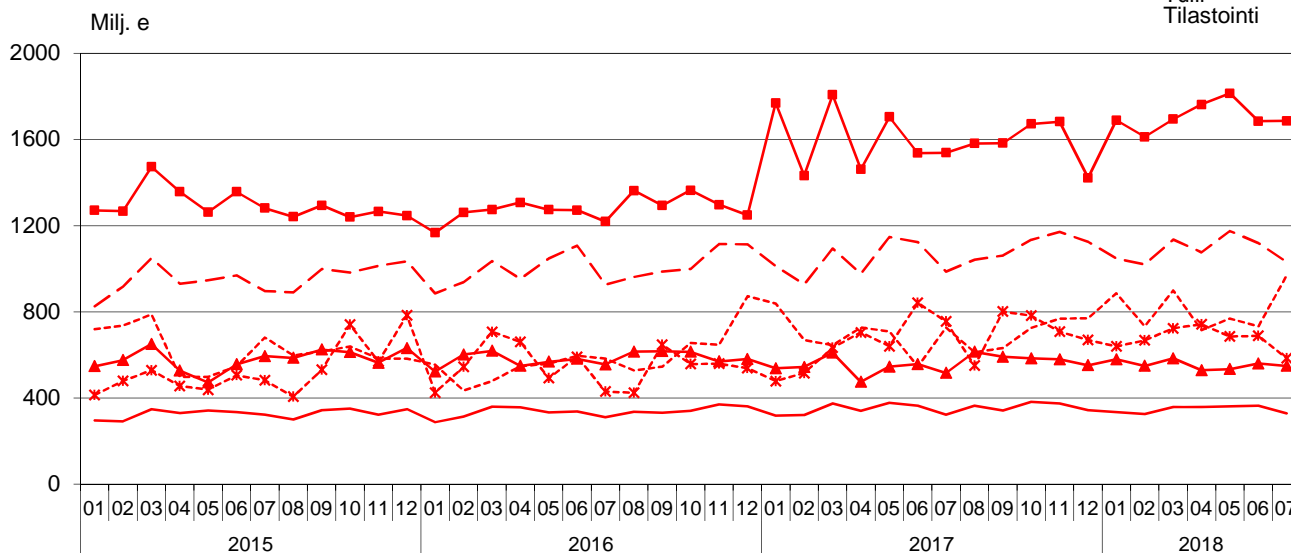
- Sähkö- ja elektroniikkateollisuuden tuotteet - Produkter av el- och elektronikindustri - Electric and electronics industry products
- Metsäteollisuuden tuotteet - Skogsindustriprodukter - Forest industry products
- △— Kemian teollisuuden tuotteet - Produkter från kemisk industri - Chemical industry products
- - - Muut tuotteet - Övriga produkter - Other products
- ◇— Metallit ja metallituotteet - Metaller och metallvaror - Basic metals and fabricated metal products
- ▽— Kone- ja kulkuneuvoteollisuuden tuotteet - Maskiner och apparater, transportmedel - Machinery and equipment, transport equipment

Kuvio 5. Tuonti makrotaloudellisten luokkien (BEC) mukaan 2015 – 2018

Figur 5. Importen fördelad enligt makroekonomiska kategorier (BEC)

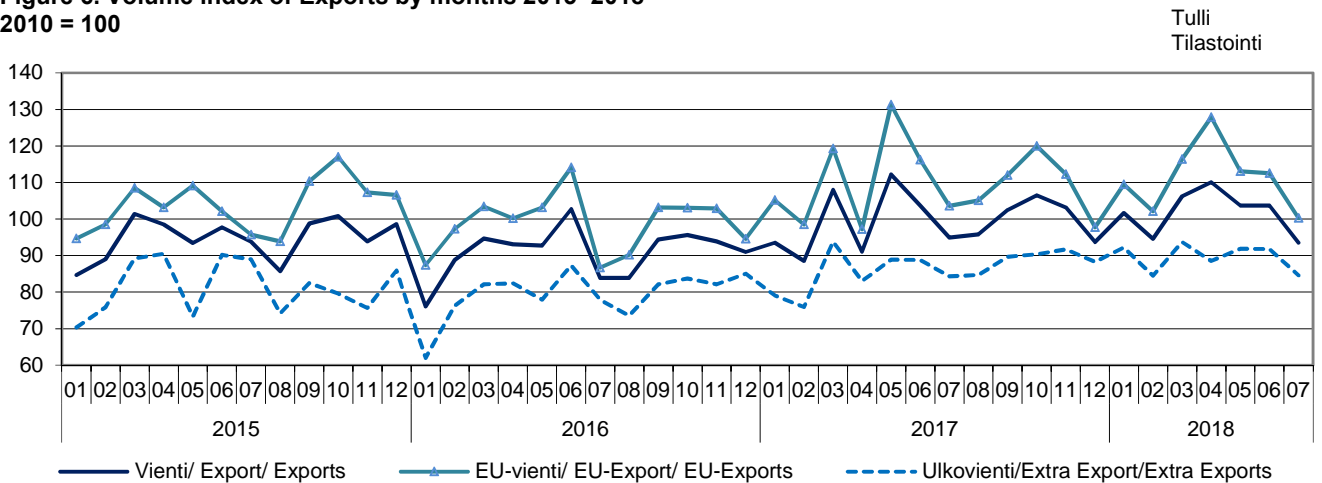
Figure 5. Imports by broad economic categories (BEC)

Tulli
Tilastointi

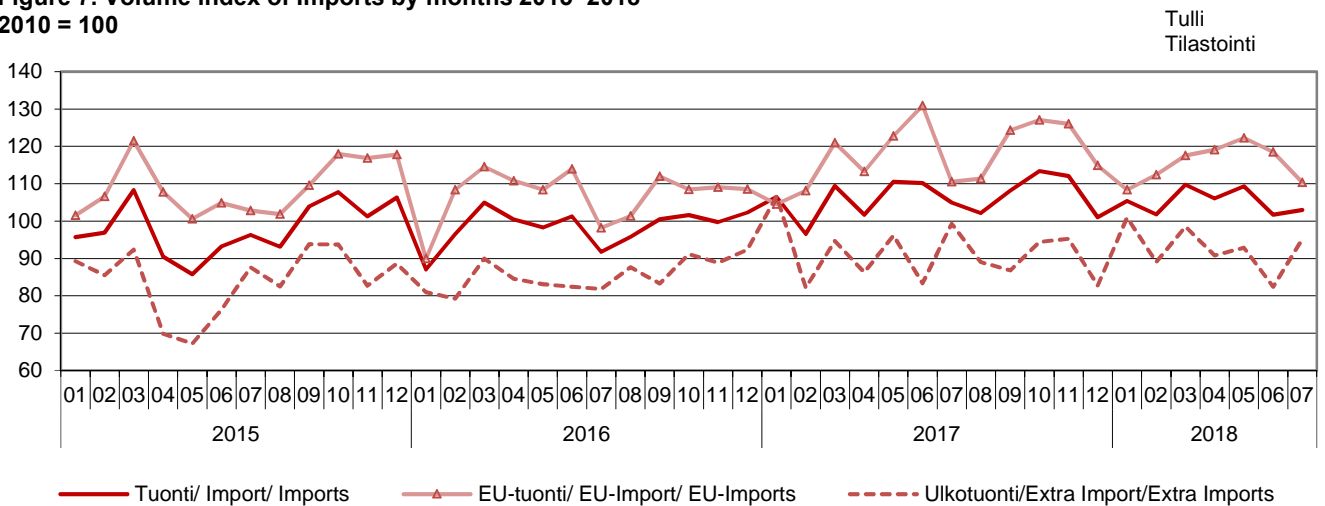


- Elintarvikkeet ja juomat - Livsmedel och drycker - Food and beverages
- Teollisuuden tuotantotarvikkeet - Industrins insatsvaror - Industrial supplies n.e.s.
- - - Poltto- ja voiteluaineet - Driv- och smörjmedel - Fuels and lubricants
- - - Investointitavarat (paitsi kuljetusvälineet), ja niiden osat ja tarvikkeet - Investeringsvaror, utom transportmedel, och delar och tillbehör - Capital goods (except transport equipment), and parts and accessories thereof
- - - * - Kuljetusvälineet, ja niiden osat ja tarvikkeet - Transportmedel, samt delar och tillbehör - Passenger motor vehicles
- ▲— Kulutustavarat - Konsumtionsvaror - Consumer goods n.e.s.

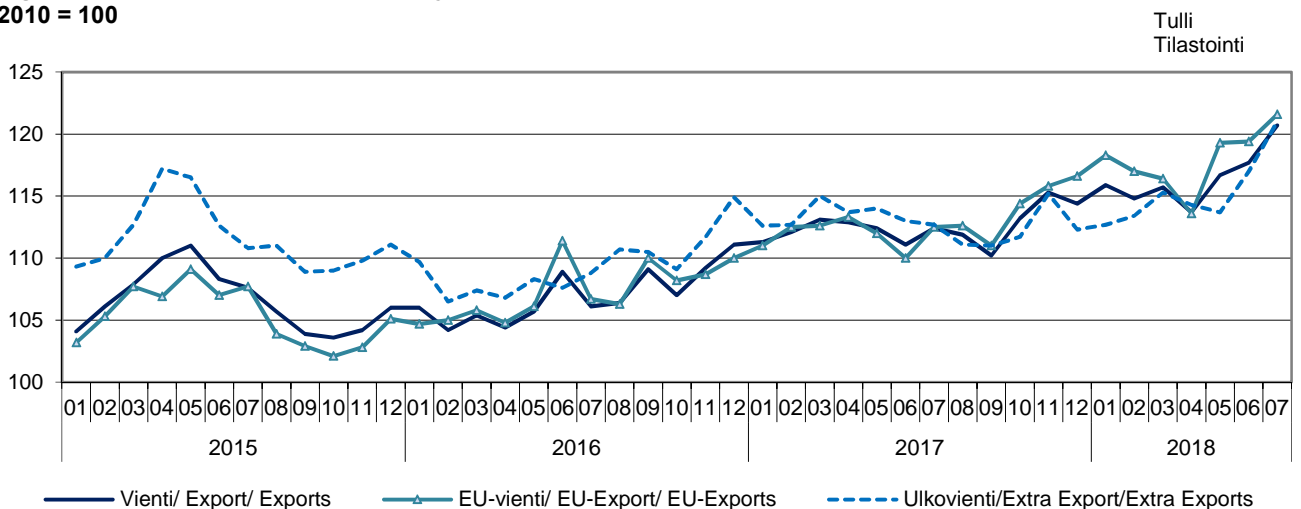
Kuvio 6. Viennin volyymi-indeksi kuukausittain 2015–2018
Figur 6. Volymindex av export månatligen 2015–2018
Figure 6. Volume index of Exports by months 2015–2018
 2010 = 100



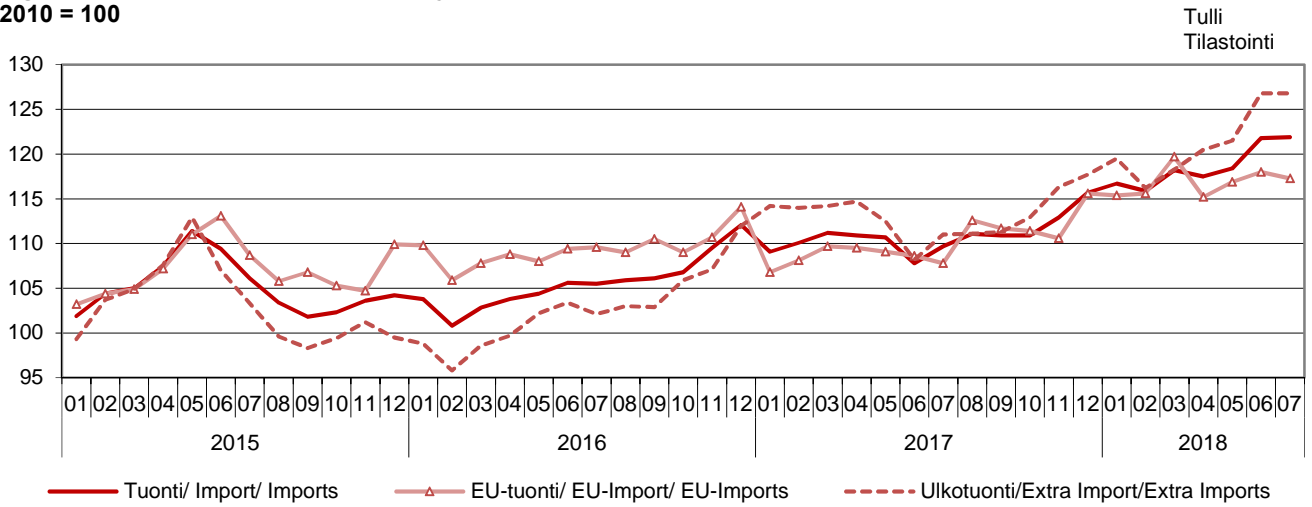
Kuvio 7. Tuonnin volyymi-indeksi kuukausittain 2015–2018
Figur 7. Volymindex av import månatligen 2015–2018
Figure 7. Volume index of Imports by months 2015–2018
 2010 = 100



Kuvio 8. Viennin yksikköarvoindeksi kuukausittain 2015–2018
Figur 8. Enhetsvärdeindex av export månatligen 2015–2018
Figure 8. Unit value index of Exports by months 2015–2018
 2010 = 100



Kuvio 9. Tuonnin yksikköarvoindeksi kuukausittain 2015–2018
Figur 9. Enhetsvärdeindex av export månatligen 2015–2018
Figure 9. Unit value index of Imports by months 2015–2018
2010 = 100



Taulu 3. Ulkomaankaupan indeksit
Tabell 3. Index för utrikeshandel
Table 3. Foreign trade indexes

	Heinäkuu		Muutos %		Keskisarvo *	Muutos %
	Juli		Förändr. - Change		Medeltal-Mean	Förändr. - Change
	July		2018:07/ 2018:07/		2017:08-2018:07	2017:08-2018:07/
	2017:07	2018:07	2018:06	2017:07	2017:08-2018:07	2016:08-2017:07
Volymyymi-indeksi / Volymindex / Volume index						
Vienti/Export/Exports	94,9	93,5	-9,8	-1,4	101,3	+5,6
EU-vienti/EU- export/EU-Exports	103,6	100,3	-10,8	-3,1	110,7	+5,0
Ulkovienti/Extra export/Extra Exports	84,3	84,6	-7,9	+0,4	89,3	+7,2
Tuonti/Import/Imports	105,0	103,0	+1,3	-1,9	106,1	+2,7
EU-tuonti/EU-import/EU-Imports	110,5	110,4	-6,8	-0,1	117,7	+4,6
Ulkotuonti/Extra import/Extra Imports	99,3	95,2	+15,6	-4,1	91,5	+0,5
Yksikköarvoindeksi / Enhetsvärdeindex / Unit value index						
Vienti/Export/Exports	112,4	120,7	+2,6	+7,4	115,0	+3,9
EU-vienti/EU-export/EU-Exports	112,5	121,6	+1,8	+8,0	116,3	+5,2
Ulkovienti/Extra export/Extra Exports	112,7	121	+3,4	+7,3	114,1	+1,3
Tuonti/Import/Imports	109,7	121,9	+0,1	+11,1	116,0	+6,3
EU-tuonti/EU-import/EU-Imports	107,8	117,3	-0,6	+8,8	115,0	+5,1
Ulkotuonti/Extra import/Extra Imports	111,0	126,8	+0,0	+14,2	118,2	+7,5
Vaihtosuhte/Bytesförhållande/Terms of Trade	102,4	99,1	+2,5	-3,3	99,2	-2,2

* Kahdentoista kuukauden liukuva keskiarvo - Tolv månaders glidande medelvärde - Moving 12-month averages

Taulu 4. Vienti SITC:n mukaan
Tabell 4. Exporten enligt SITC
Table 4. Exports by SITC

SITC Rev.4	Heinäkuu -Juli 2018			Tammii-heinäkuu 2018 Januari-juli 2018		
	arvo värde value milj. e	osuus andel share %	muutos ändr. change %	arvo värde value milj. e	osuus andel share %	muutos ändr. change %
Koko vienti - Totalexport - Total exports	4 974	100,0	+ 5	36 896	100,0	+ 7
0 Elintarvikkeet ja elävät eläimet - Livsmedel och levande djur - Food and live animals	98	2,0	- 5	736	2,0	- 5
02 Maitotaloustuotteet ja munat - Mjölkhushållningsprodukter och ägg - Dairy products and birds' eggs	30	0,6	- 9	228	0,6	- 7
05 Hedelmät ja kasvikset - Frukter och köksväxter Vegetables and fruit	4	0,1	+ 33	30	0,1	- 7
1 Juomat ja tupakka - Drycker och tobak Beverages and tobacco	19	0,4	+ 10	98	0,3	- 10
2 Raaka-aineet, pl. polttoaineet - Råvaror utom bränslen Crude materials, inedible, except fuels	553	11,1	+ 15	3 742	10,1	+ 17
212 Turkisnahat, valmistamattomat - Pälsskinn, oberoedda Furskins, raw	42	0,9	- 26	222	0,6	- 23
24 Puutavara ja korkki - Trävaror och kork Cork and wood	153	3,1	+ 6	1 198	3,2	+ 6
248 Sahattu ja höylätty puutavara - Sågade och hyvlade trävaror Wood, simply worked	142	2,8	+ 5	1 129	3,1	+ 5
25 Paperimassa - Pappersmassa Pulp and waste paper	216	4,3	+ 34	1 426	3,9	+ 31
28 Malmit ja metalliromu - Malmer och skrot av metaller Metalliferous ores and metal scrap	126	2,5	+ 23	780	2,1	+ 41
3 Poltto- ja voiteluaineet, sähkövirta - Bränslen, smörjmedel, elström - Mineral fuels etc	504	10,1	+ 17	3 166	8,6	+ 17
33 Kivennäisöljyt ja kivennäisöljytuotteet - Mineraloljor och mineralolje- produkter - Petroleum and products	491	9,9	+ 18	3 059	8,3	+ 16
4 Eläin- ja kasviöljyt ja -rasvat - Animaliska och vegetabiliska oljor och fetter - Animal, vegetable oil, fat	1	0,0	+ 37	9	0,0	- 2
5 Kemialliset aineet ja tuotteet - Kemiska ämnen och produkter - Chemicals and related products, nes	510	10,3	+ 2	3 657	9,9	+ 1
51+52 Orgaaniset ja epäorgaaniset kemialliset aineet - Organiska och oorganiska kemiska ämnen - Organic and inorganic chemicals	176	3,5	+ 5	1 223	3,3	+ 5
54 Lääkevalmisteet ja farmaseuttiset tuotteet - Medicinska och farmaceutiska produkter - Medicinal, pharm. products	58	1,2	- 1	427	1,2	- 7
57+58 Muovit, valmistamattomat ja valmistetut - Plaster, oarbetade och bearbetade - Plastics in primary and non-primary forms	142	2,9	- 1	1 107	3,0	+ 1
6 Valmistetut tavarat valmistusaineen mukaan - Bearbetade varor enligt materialet - Basic manufactures	1 472	29,6	+ 12	10 591	28,7	+ 7
63 Puu- ja korkituotteet, pl. huonekalut - Produkter av trä och kork utom möbler - Wood and cork manufactures	57	1,1	- 15	512	1,4	- 3
634 Vaneri, lastu- ja kuitulevy yms. - Kryssfaner, spån- och fiberskivor o.d. - Plywood, particle board etc	44	0,9	- 6	368	1,0	+ 0
64 Paperi ja pahvi sekä tuotteet niistä - Papper, papp och produkter därav - Paper, paperboard and articles thereof	662	13,3	+ 11	4 434	12,0	+ 8
65 Tekstiilituotteet, pl. vaatteet - Textilprodukter utom kläder - Textile yarn, fabrics, made up articles, etc	22	0,5	+ 11	169	0,5	+ 6
67 Rauta ja teräs - Järn och stål Iron and steel	346	7,0	+ 12	2 575	7,0	+ 4
68 Muut metallit - Andra metaller Non-ferrous metals	240	4,8	+ 28	1 712	4,6	+ 16
69 Tuotteet epäjalosta metallista - Arbeten av oädla metaller - Manufactures of metals, nes	77	1,5	+ 12	617	1,7	+ 8
7 Koneet, laitteet ja kuljetusvälineet - Maskiner, apparater och transportmedel - Machinery, transport equipmt	1 417	28,5	- 4	11 601	31,4	+ 5
71 Voimakoneet ja moottorit - Kraftmaskiner och motorer - Power generating machinery and equipment	152	3,1	+ 10	1 337	3,6	+ 2
72 Eri toimialojen erikoiskoneet - Maskiner för särskilda industrier - Machinery for special industries	300	6,0	+ 11	2 540	6,9	+ 16
74 Yleiskäyttöiset teoll. koneet ja laitteet - Industrimaskiner för allmänt bruk - General industrial machy, nes	221	4,4	+ 8	1 618	4,4	+ 3
75 Toimistokoneet ja atk-laitteet - Kontorsmaskiner och adb-maskiner - Office machines and adp machines	23	0,5	- 10	153	0,4	- 17
76 Puhelin-, radio-, tv- yms. -laitteet - Telefon-, radio-, tv- o.d. -apparater - Telecomm, sound recording equipment	69	1,4	+ 28	417	1,1	- 7
77 Muut sähkökoneet ja -laitteet - Andra elektriska maskiner och apparater - Electric machinery, nes and parts	284	5,7	- 7	1 938	5,3	+ 1
78 Moottoriajoneuvot - Motorfordon Road vehicles	323	6,5	+ 18	2 549	6,9	+ 42
79 Muut kuljetusvälineet - Andra transportmedel Other transport equipment	22	0,4	- 88	874	2,4	- 43
793 Laivat, veneet ja muut uivat rakenteet - Fartyg, båtar och annan flytande materiel - Ships and boats etc	16	0,3	- 91	836	2,3	- 35
8 Erinäiset valmiit tavarat - Diverse färdiga varor Miscellaneous manufactured articles	278	5,6	- 6	2 259	6,1	+ 3
82 Huonekalut - Möbler Furniture and parts thereof	10	0,2	- 6	87	0,2	+ 6
84 Vaatteet - Kläder Articles of apparel and clothing accessories	22	0,4	+ 2	146	0,4	- 1
85 Jalkineet - Skor Footwear	7	0,1	- 6	61	0,2	+ 0
87 Kojeet, mittarit yms. - Instrumentmätare o.d. Instruments and apparatuses, nes	154	3,1	- 12	1 262	3,4	+ 4
9 Muut tavarat - Övriga varor Goods not classified elsewhere	122	2,5	- 3	1 036	2,8	+ 8

Taulu 5. Tuonti SITC:n mukaan
Tabell 5. Importen enligt SITC
Table 5. Imports by SITC

SITC Rev.4	Heinäkuu - Juli 2018			Tammii-heinäkuu 2018 Januari-juli 2018		
	arvo värde value milj. e	osuus andel share %	muutos ändr. change %	arvo värde value milj. e	osuus andel share %	muutos ändr. change %
Koko tuonti - Totalimport - Total imports	5 435	100,0	+ 7	38 043	100,0	+ 6
0 Elintarvikkeet ja elävät eläimet - Livsmedel och levande djur - Food and live animals	295	5,4	- 4	2 294	6,0	- 1
02 Maitotaloustuotteet ja munat - Mjölkhushållningsprodukter och ägg - Dairy products and birds' eggs	32	0,6	+ 0	230	0,6	+ 1
05 Hedelmät ja kasvikset - Fruktar och köksväxter	72	1,3	+ 1	607	1,6	+ 2
1 Juomat ja tupakka - Drycker och tobak	49	0,9	+ 34	312	0,8	+ 5
2 Raaka-aineet, pl. polttoaineet - Råvaror utom bränslen	474	8,7	+ 19	3 008	7,9	+ 14
212 Turkisnahat, valmistamattomat - Pälskinn, oberoedda	1	0,0	+ 32	101	0,3	+ 39
24 Puutavara ja korkki - Trävaror och kork	67	1,2	+ 70	368	1,0	+ 35
248 Sahattu ja höylätty puutavara - Sågade och hyvlade trävaror	13	0,2	+ 18	85	0,2	+ 12
25 Paperimassa - Pappersmassa	29	0,5	+ 19	202	0,5	+ 38
28 Malmit ja metalliromu - Malmer och skrot av metaller	322	5,9	+ 13	1 947	5,1	+ 11
3 Poltto- ja voiteluaineet, sähkövirta - Bränslen, smörjmedel, elström - Mineral fuels etc	978	18,0	+ 33	5 718	15,0	+ 17
33 Kivennäisöljyt ja kivennäisöljytuotteet - Mineraloljor och mineralolje-produkter - Petroleum and products	782	14,4	+ 32	4 491	11,8	+ 16
4 Eläin- ja kasviöljyt ja -rasvat - Animaliska och vegetabiliska oljor och fetter - Animal, vegetable oil, fat	25	0,5	- 23	174	0,5	- 14
5 Kemialliset aineet ja tuotteet - Kemiska ämnen och produkter - Chemicals and related products, nes	597	11,0	+ 13	4 307	11,3	+ 8
51+52 Orgaaniset ja epäorgaaniset kemialliset aineet - Organiska och oorganiska kemiska ämnen - Organic and inorganic chemicals	151	2,8	+ 20	1 106	2,9	+ 14
54 Lääkevalmisteet ja farmaseuttiset tuotteet - Medicinska och farmaceutiska produkter - Medicinal, pharm. products	168	3,1	+ 13	1 167	3,1	+ 7
57+58 Muovit, valmistamattomat ja valmistetut - Plaster, oarbetade och bearbetade - Plastics in primary and non-primary forms	127	2,3	+ 2	948	2,5	+ 3
6 Valmistetut tavarat valmistusaineen mukaan - Bearbetade varor enligt materialet - Basic manufactures	668	12,3	+ 6	5 039	13,2	+ 3
63 Puu- ja korkkituotteet, pl. huonekalut - Produkter av trä och kork utom möbler - Wood and cork manufactures	23	0,4	+ 11	172	0,5	+ 9
634 Vaneri, lastu- ja kuitulevy yms. - Kryssfaner, spån- och fiberskivor o.d. - Plywood, particle board etc	12	0,2	+ 10	95	0,2	+ 12
64 Paperi ja pahvi sekä tuotteet niistä - Papper, papp och produkter därav - Paper, paperboard and articles thereof	49	0,9	+ 11	327	0,9	+ 3
65 Tekstiilituotteet, pl. vaatteet - Textilprodukter utom kläder - Textile yarn, fabrics, made up articles, etc	50	0,9	+ 6	354	0,9	+ 4
67 Rauta ja teräs - Järn och stål	159	2,9	- 1	1 384	3,6	- 15
68 Muut metallit - Andra metaller	136	2,5	+ 22	1 051	2,8	+ 44
69 Tuotteet epäjalosta metallista - Arbeten av oädla metaller - Manufactures of metals, nes	136	2,5	- 5	970	2,5	- 5
7 Koneet, laitteet ja kuljetusvälineet - Maskiner, apparater och transportmedel - Machinery, transport equipmt	1 580	29,1	- 8	11 985	31,5	+ 3
71 Voimakoneet ja moottorit - Kraftmaskiner och motorer - Power generating machinery and equipment	100	1,8	- 11	922	2,4	+ 4
72 Eri toimialojen erikoiskoneet - Maskiner för särskilda industrier - Machinery for special industries	132	2,4	+ 15	1 038	2,7	+ 12
74 Yleiskäyttöiset teoll. koneet ja laitteet - Industrimaskiner för allmänt bruk - General industrial machy, nes	224	4,1	+ 7	1 680	4,4	+ 6
75 Toimistokoneet ja atk-laitteet - Kontorsmaskiner och adb-maskiner - Office machines and adp machines	126	2,3	- 5	1 046	2,7	+ 10
76 Puhelin-, radio-, tv- yms. -laitteet - Telefon-, radio-, tv- o.d. -apparater - Telecomm, sound recording equipment	195	3,6	+ 26	1 190	3,1	+ 11
77 Muut sähkökoneet ja -laitteet - Andra elektriska maskiner och apparater - Electric machinery, nes and parts	329	6,1	- 2	2 290	6,0	+ 1
78 Moottoriajoneuvot - Motorfordon	439	8,1	+ 7	3 478	9,1	+ 18
79 Muut kuljetusvälineet - Andra transportmedel	22	0,4	- 90	226	0,6	- 73
793 Laivat, veneet ja muut uivat rakenteet - Fartyg, båtar och annan flytande materiel - Ships and boats etc	4	0,1	+ 39	68	0,2	+ 1
8 Erinäiset valmiit tavarat - Diverse färdiga varor	485	8,9	+ 4	3 538	9,3	+ 6
82 Huonekalut - Möbler	55	1,0	+ 1	447	1,2	+ 12
82 Huonekalut - Möbler	55	1,0	+ 1	447	1,2	+ 12
84 Vaatteet - Kläder	125	2,3	+ 4	787	2,1	+ 1
84 Artikkeleita vaatteita ja vaateita koskevia lisävarusteita - Articles of apparel and clothing accessories	125	2,3	+ 4	787	2,1	+ 1
85 Jalkineet - Skor	28	0,5	+ 6	199	0,5	+ 9
85 Footwear	28	0,5	+ 6	199	0,5	+ 9
87 Kojeeet, mittarit yms. - Instrumentmätare o.d. Instruments and apparatuses, nes	91	1,7	+ 2	709	1,9	+ 11
9 Muut tavarat - Övriga varor	283	5,2	+ 26	1 669	4,4	- 7
Goods not classified elsewhere	283	5,2	+ 26	1 669	4,4	- 7

Taulu 6. Vienti ja tuonti tuoteluokittain (CPA2008)

Tabell 6. Exporten och importen fördelad enligt produkter efter näringsgren (CPA2008)

Table 6. Exports and imports by Products by Activity (CPA2008)

Tuoteluokka - Produkter efter näringsgren - Products by Activity	Vienti - Export 2018				Tuonti - Import 2018			
	Heinäkuu Juli	Tammi-heinäkuu Januari-juli	osuus andel	muutos ändr.	Heinäkuu Juli	Tammi-heinäkuu Januari-juli	osuus andel	muutos ändr.
	arvo värde value milj. e	arvo värde value milj. e	osuus andel share %	muutos ändr. change %	arvo värde value milj. e	arvo värde value milj. e	osuus andel share %	muutos ändr. change %
Koko vienti/tuonti - Totalexport/import - Total exports/imports	4 974	36 896	100,0	+ 7	5 435	38 043	100,0	+ 6
A Maa-, metsä- ja kalataloustuotteet - Jordbruks-, skogs- och fiskeriprodukter - Products of agriculture, forestry and fishing	71	433	1,2	- 13	140	1 136	3,0	+ 9
B Kaivostoiminnan ja louhinnan tuotteet - Produkter från gruvdrift och utvinning av mineral - Products from mining and quarrying	60	381	1,0	+ 22	806	4 941	13,0	+ 17
061 Raakaöljy - Råpetroleum - Crude petroleum	-	0	0,0	x	553	3 218	8,5	+ 24
C Teollisuustuotteet - Tillverkade varor - Manufactured goods	4 698	34 914	94,6	+ 7	4 020	29 077	76,4	+ 4
10-12 Elintarvikkeet, juomat ja tupakka - Livsmedel, drycker och tobak - Food, beverages and tobacco	102	719	2,0	- 6	280	2 032	5,3	- 0
13-15 Tekstiilit, vaatteet, nahka ja nahkatuotteet - Textilier, kläder, läder och lädervaror - Textiles, clothes, leather and leather products	54	405	1,1	+ 2	211	1 374	3,6	+ 2
16-18 Metsäteollisuuden tuotteet - Skogsindustriprodukter - Forest industry products	1 085	7 545	20,4	+ 10	131	893	2,3	+ 14
16 Sahatavara ja puutuotteet -Sågvaror och varor av trä - Wood and wood products	207	1 686	4,6	+ 2	51	356	0,9	+ 15
17 Paperi, paperi- ja kartonkituotteet, paperimassa - Papper, pappers- och pappvaror, massa - Paper, paper and paperboard products, pulp	878	5 857	15,9	+ 13	79	532	1,4	+ 14
19-22 Kemian teollisuuden tuotteet - Produkter från kemisk industri - Chemical industry products	1 059	7 206	19,5	+ 8	976	6 674	17,5	+ 6
19 Koksi ja öljytuotteet - Stenkols- och petroleumprodukter - Coke and petroleum products	480	3 009	8,2	+ 18	254	1 384	3,6	+ 4
20 Kemikaalit ja kemialliset tuotteet - Kemikalier och kemiska produkter - Chemicals and chemical products	409	2 852	7,7	+ 2	406	3 061	8,0	+ 7
21 Lääkeaineet ja lääkkeet - Farmaceutiska produkter och läkemedel - Pharmaceutical products and pharmaceutical preparations	66	485	1,3	- 9	173	1 184	3,1	+ 7
22 Kumi- ja muovituotteet - Gummi- och plastvaror - Rubber and plastic products	104	860	2,3	+ 5	144	1 046	2,7	+ 7
23 Muut ei-metalliset mineraalituotteet - Andra icke-metalliska mineraliska produkter - Other non-metallic mineral products	39	332	0,9	+ 5	73	478	1,3	+ 8
24-25 Metallit ja metallituotteet - Metaller och metallvaror - Metal and metal products	761	5 603	15,2	+ 9	541	3 903	10,3	+ 5
24 Metallit - Metaller - Basic metals	664	4 818	13,1	+ 10	389	2 840	7,5	+ 7
25 Metallituotteet (pl. koneet ja laitteet) - Metallvaror (exkl. maskiner och appar.) - Fabricated metal products (excl. machinery and equip.)	96	785	2,1	+ 3	152	1 063	2,8	- 2
26-27 Sähkö- ja elektroniikkateollisuuden tuotteet - Produkter av el- och elektronikindustri - Electric and electronics industry products	586	4 203	11,4	+ 3	756	5 244	13,8	+ 5
26 Tietokoneet, elektroniset ja optiset laitteet - Datorer, elektronikvaror och optik - Computers, electronic and optical products	261	1 793	4,9	- 3	485	3 345	8,8	+ 6
263 Viestintälaitteet - Kommunikationsutrustning - Communication equip.	60	350	0,9	- 11	147	825	2,2	+ 9
27 Sähkölaitteet - Elapparater - Electrical equipment	325	2 409	6,5	+ 8	271	1 900	5,0	+ 2
28 Koneet ja laitteet - Maskiner och app. - Machinery and equip.	578	4 656	12,6	+ 7	411	3 215	8,5	+ 4
29-30 Kulkuneuvot - Transportmedel - Transport equipment	341	3 405	9,2	+ 5	515	4 247	11,2	+ 2
29 Moottoriajoneuvot - Motorfordon - Motor vehicles	316	2 464	6,7	+ 48	465	3 787	10,0	+ 21
30 Muut kulkuneuvot - Andra transportmedel - Other transport equipment	26	941	2,5	- 41	50	461	1,2	- 55
31-33 Muut teollisuustuotteet - Övriga tillverkade varor - Other manufactured goods	92	841	2,3	- 4	126	1 017	2,7	+ 5
D Sähkö, kaasua, lämpö, jäähdytys - El, gas, värme, kyla - Electricity, gas, steam, air conditioning 1)	6	49	0,1	+ 66	90	542	1,4	+ 32
E-X Muut tuotteet - Övriga produkter - Other products	139	1 119	3,0	+ 18	379	2 347	6,2	- 4
E 381158 Metallijätteet - Metallavfall - Metal waste	28	204	0,6	+ 15	82	564	1,5	+ 4

1) Maakaasu B 062 - Naturgas B 062 - Natural gas B 062

Taulu 7. Tuonti ja vienti BEC-tavaraluokituksen mukaan (Broad Economic Categories)
Tabell 7. Importen och exporten fördelad enligt BEC-varuklassificering (Broad Economic Categories)
Table 7. Imports and exports by BEC goods classification (Broad Economic Categories)

BEC Rev.4	Heinäkuu - Juli 2018			Tammi-heinäkuu 2018 Januari-juli 2018		
	arvo värde value milj. e	osuus andel share %	muutos ändr. change %	arvo värde value milj. e	osuus andel share %	muutos ändr. change %
Koko tuonti - Totalimport - Total imports	5 435	100,0	+ 7	38 043	100,0	+ 6
1 Elintarvikkeet ja juomat - Livsmedel och drycker - Food and beverages	329	6,1	+ 2	2 436	6,4	+ 1
2 Teollisuuden tuotantotarvikkeet, ei muualla määritelty - Industrins insatsvaror, inte specificerade annanstans - Industrial supplies not elsewhere specified	1 687	31,0	+ 10	11 944	31,4	+ 6
3 Poltto- ja voiteluaineet - Driv- och smörjmedel - Fuels and lubricants	969	17,8	+ 33	5 708	15,0	+ 17
31 Jalostamattomat - Oraffinerade - Primary	627	11,5	+ 53	3 762	9,9	+ 21
32 Prosessoidut - Raffinerade - Processed	342	6,3	+ 8	1 946	5,1	+ 11
4 Investointitavarat (paitsi kuljetusvälineet), ja niiden osat ja tarvikkeet - Investeringsvaror, utom transportmedel, och delar och tillbehör - Capital goods (except transport equipment), and parts and accessories thereof	1 032	19,0	+ 5	7 607	20,0	+ 5
5 Kuljetusvälineet, ja niiden osat ja tarvikkeet - Transportmedel, samt delar och tillbehör - Transport equipment and parts and accessories thereof	585	10,8	- 23	4 734	12,4	+ 4
6 Kulutustavarat - Konsumtionsvaror, inte specificerade annanstans - Consumer goods not elsewhere specified	549	10,1	+ 6	3 887	10,2	+ 3
61 Kestokulutustavarat - Varaktiga konsumtionsvaror - Durable	101	1,9	+ 3	818	2,1	+ 3
62 Puolikestokulutustavarat - Delvis varaktiga konsumtionsvaror - Semi-durable	220	4,0	+ 3	1 475	3,9	+ 4
63 Kertakulutustavarat - Icke-varaktiga konsumtionsvaror - Non-durable	229	4,2	+ 12	1 594	4,2	+ 1
7 Muut tavarat - Övriga varor - Goods not elsewhere specified	285	5,2	+ 24	1 727	4,5	- 3
Koko vienti - Totalexport - Total exports	4 974	100,0	+ 5	36 896	100,0	+ 7
1 Elintarvikkeet ja juomat - Livsmedel och drycker - Food and beverages	106	2,1	- 3	765	2,1	- 7
2 Teollisuuden tuotantotarvikkeet, ei muualla määritelty - Industrins insatsvaror, inte specificerade annanstans - Industrial supplies not elsewhere specified	2 606	52,4	+ 10	18 348	49,7	+ 8
3 Poltto- ja voiteluaineet - Driv- och smörjmedel - Fuels and lubricants	508	10,2	+ 15	3 222	8,7	+ 18
31 Jalostamattomat - Oraffinerade - Primary	1	0,0	- 52	9	0,0	+ 4
32 Prosessoidut - Raffinerade - Processed	507	10,2	+ 16	3 214	8,7	+ 18
4 Investointitavarat (paitsi kuljetusvälineet), ja niiden osat ja tarvikkeet - Investeringsvaror, utom transportmedel, och delar och tillbehör - Capital goods (except transport equipment), and parts and accessories thereof	1 140	22,9	+ 2	8 976	24,3	+ 5
5 Kuljetusvälineet, ja niiden osat ja tarvikkeet - Transportmedel, samt delar och tillbehör - Transport equipment and parts and accessories thereof	391	7,9	- 19	3 659	9,9	+ 5
6 Kulutustavarat - Konsumtionsvaror, inte specificerade annanstans - Consumer goods not elsewhere specified	148	3,0	- 1	1 217	3,3	+ 5
61 Kestokulutustavarat - Varaktiga konsumtionsvaror - Durable	18	0,4	- 7	147	0,4	- 8
62 Puolikestokulutustavarat - Delvis varaktiga konsumtionsvaror - Semi-durable	55	1,1	+ 1	436	1,2	+ 5
63 Kertakulutustavarat - Icke-varaktiga konsumtionsvaror - Non-durable	76	1,5	- 0	634	1,7	+ 9
7 Muut tavarat - Övriga varor - Goods not elsewhere specified	76	1,5	- 3	708	1,9	- 10

Taulu 7 perustuu elokuun 2017 kuukausitilastosta alkaen BEC-luokitukseen.
 Tabell 7 baseras fr.o.m. augusti 2017 i månadsstatistiken på BEC-klassificering.
 Table 7 is based on the BEC classification from the August 2017 monthly statistics.

Taulu 9. Viennin volyymi-indeksi 2010=100

Tabell 9. Volymindex, import 2010=100

Table 9. Volume index, imports 2010=100

	Heinäkuu Juli July	Muutos Förändr. Change %	Vaikutus Effekt Effect* %-yks	Keskiarvo Medeltal Mean**	Muutos Förändr. Change %	Osuus Andel Weights ‰	
Tuoteluokka (CPA2008)							
Produkter efter näringsgren (CPA2008)	2018:07	2018:07/ 2018:06	2018:07/ 2017:07	2018:07/ 2017:07	2017:08-2018:07	2017	
Products by Activity (CPA2008)					2016:08-2017:07		
Koko vienti - Totalexport - Total exports	93,5	-9,8	-1,4	-1,4	101,3	+5,6	1 000,0
01 Maa- ja riistataloustuotteet - Jordbruks- och jakt- produkter - Products of agriculture and hunting	123,6	-7,5	-17,3	-0,09	92,4	-10,7	10,4
10 Elintarvikkeet - Livsmedel - Food products	80,7	-7,8	-3,3	-0,02	88,2	-2,5	18,5
11 Juomat - Drycker - Beverages	145,2	+8,7	+10,8	+0,01	112,9	-3,8	3,3
13 Tekstiilit - Textilvaror - Textiles	91,9	-7,5	+12,6	+0,01	96,2	+7,0	4,6
14 Vaatteet - Kläder - Wearing apparel	99,9	+34,4	+4,3	+0,00	103,2	-1,9	4,9
15 Nahka ja nahkatuotteet - Läder, läder- och skinnvaror - Leather and related products	69,5	-23,3	-3,6	-0,01	90,2	+3,7	2,7
16 Puutavara ja puutuotteet - Trä och trävaror - Wood and wood products	108,0	-19,5	-8,7	-0,16	130,6	+1,4	47,8
171 Massa, paperi, kartonki ja pahvi - Massa, papper och papp - Pulp, paper and paperboard	101,4	+3,4	+5,6	+0,00	99,5	+4,1	147,9
172 Paperi-, kartonki- ja pahvituotteet - Varor av papper eller papp - Articles of paper and paperboard	72,9	-10,1	-4,7	-0,01	78,3	-3,3	4,4
19 Koksen ja jalostettujen öljytuotteiden valmistus - Stenkolsprodukter och raffinerade petroleum- produkter - Coke and refined petroleum products	137,2	-14,4	-11,1	-0,41	133,1	-0,3	75,7
20 Kemikaalit ja kemialliset tuotteet - Kemikalier och kemiska produkter - Chemicals and chemical products	98,3	-0,2	-6,8	-0,18	97,9	-3,0	76,8
21 Lääkkeiden lähtöaineet ja lääkevalmisteet - Farma- ceutiska basprodukter och läkemedel - Basic pharma- ceutical products and pharmaceutical preparations	63,9	-20,1	-18,3	-0,08	65,7	-12,4	14,6
22 Kumi- ja muovituotteet - Gummi- och plastvaror - Rubber and plastic products	93,9	-23,6	+11,0	+0,07	113,0	+8,1	24,3
23 Muut ei-metalliset mineraalituotteet - Andra icke- metalliska mineraliska produkter - Other non-metallic mineral products	81,5	-19,4	+10,3	+0,02	95,7	+2,6	9,1
241 Rauta, teräs ja rautaseokset - Järn och stål samt ferrolegeringar - Basic iron and steel and ferro-alloys	105,4	-5,0	-3,9	-0,01	116,4	-0,7	60,0
244 Jalometallit ja muut värimetallit - Andra metaller än järn - Basic precious and other non-ferrous metals	134,6	+5,3	+8,3	+0,00	137,6	+10,6	56,9
25 Metallituotteet (pl koneet ja laitteet) - Metallvaror - Fabricated metal products	106,2	-15,4	-2,6	-0,02	120,9	+2,3	20,5
26 Tietokoneet ja elektroniset ja optiset laitteet - Datorer, elektronikvaror och optik - Computer, electronic and optical products	49,2	-4,0	+1,7	+0,01	52,3	+3,3	54,2
27 Sähkölaitteet - Elapparatur - Electrical equipment	89,5	-8,7	+9,0	+0,15	98,9	+10,8	64,5
28 Koneet ja laitteet - Maskiner och apparater - Machinery and equipment	92,5	-18,2	+8,0	+0,28	105,8	+13,6	130,2
29 Moottoriajoneuvot ja perävaunut - Motorfordon och släpfordon - Motor vehicles and trailers	225,1	-22,8	+17,4	+0,53	257,2	+42,4	58,8
38 Jätteiden keruu, käsittely- ja loppusijoituspalvelut - Avfallshanteringstjänster - Waste collection, treatment and disposal services	97,7	-3,8	+21,3	+0,03	95,4	-3,0	6,0
58 Kustannuspalvelut - Förlagstjänster - Publishing services	30,3	-1,0	-29,6	-0,01	44,1	-31,7	1,7

* Alaindeksin muutoksen vaikutus kokonaisindeksin muutokseen - Effekt av förändringen av subindex på förändringen av totalindex - Effect of change of subindex on change of totalindex

** Kahdentoista kuukauden liukuva keskiarvo - Tolv månaders glidande medelvärde - Moving 12-month averages

Taulu 10. Tuonnin volyymi-indeksi 2010=100
Tabell 10. Volymindex, import 2010=100
Table 10. Volume index, imports 2010=100

	Heinäkuu Juli July	Muutos Förändr. Change %	Muutos Förändr. Change %	Vaikutus Effekt Effect* %-yks	Keskisarvo Medeltal Mean**	Muutos Förändr. Change %	Osuus Andel Weights ‰
Tuoteluokka (CPA2008)		2018:07/ 2018:06	2018:07/ 2017:07	2018:07/ 2017:07	2017:08-2018:07	2017:08-2018:07/ 2016:08-2017:07	2017
Produkter efter näringsgren (CPA2008)							
Products by Activity (CPA2008)							
Koko tuonti - Totalimport - Total imports	103,0	+1,3	-1,9	-1,9	106,1	+2,7	1 000,0
01 Maa- ja riistataloustuotteet - Jordbruks- och jakt- produkter - Products of agriculture and hunting	96,1	-13,7	+11,5	+0,07	123,2	+1,5	19,9
061 Raakaöljy - Råpetroleum - Crude petroleum	101,4	+53,1	+10,3	+0,00	83,5	-3,4	68,7
07 Metallimalmit - Metallmalmer - Metal ores	85,9	+39,1	-11,0	-0,09	77,5	-3,7	25,0
10 Elintarvikkeet - Livsmedel - Food products	88,4	-6,6	+1,0	+0,01	94,0	-2,1	48,5
13 Tekstiilit - Textilvaror - Textiles	87,6	-2,3	+5,8	+0,01	87,0	+7,2	9,4
14 Vaatteet - Kläder - Wearing apparel	100,3	+26,1	+1,2	+0,00	91,0	+1,5	21,5
15 Nahka ja nahkatuotteet - Läder, läder- och skinnvaror - Leather and related products	101,0	+11,1	+9,5	+0,02	95,1	+8,0	7,7
16 Puutavara ja puutuotteet - Trä och trävaror - Wood and wood products	93,0	-7,8	+16,3	+0,04	90,6	+5,6	8,5
19 Koksen ja jalostettujen öljytuotteiden valmistus - Stenkolsprodukter och raffinerade petroleumprodukter - Coke and refined petroleum products	110,0	+24,6	-21,9	-0,43	96,9	-12,9	38,1
20 Kemikaalit ja kemialliset tuotteet - Kemikalier och kemiska produkter - Chemicals and chemical products	102,4	-2,6	+6,0	+0,16	110,8	+5,7	79,5
21 Lääkkeiden lähtöaineet ja lääkevalmisteet - Farma- ceutiska basprodukter och läkemedel - Basic pharma- ceutical products and pharmaceutical preparations	152,6	+3,4	+12,1	+0,19	137,1	+7,0	31,1
22 Kumi- ja muovituotteet - Gummi- och plastvaror - Rubber and plastic products	112,5	-7,4	+8,9	+0,09	115,4	+5,5	27,2
23 Muut ei-metalliset mineraalituotteet - Andra icke- metalliska mineraliska produkter - Other non-metallic mineral products	123,6	+1,3	+13,8	+0,06	112,8	+9,1	12,5
241 Rauta, teräs ja rautaseokset - Järn och stål samt ferrolegeringar - Basic iron and steel and ferro-alloys	159,0	+23,9	+34,1	+0,00	135,7	+3,4	18,3
244 Jalometallit ja muut värimetallit - Andra metaller än järn - Basic precious and other non-ferrous metals	153,3	+14,7	+34,9	+0,00	142,8	+15,3	28,7
25 Metallituotteet (pl koneet ja laitteet) - Metallvaror - Fabricated metal products	125,8	-2,2	+5,2	+0,06	121,2	-0,2	28,3
26 Tietokoneet ja elektroniset ja optiset laitteet - Datorer, elektronikvaror och optik - Computer, electronic and optical products	80,6	-5,5	+4,7	+0,11	84,2	+5,6	89,3
27 Sähkölaitteet - Elapparatur - Electrical equipment	122,6	+1,2	+1,6	+0,03	121,5	+3,9	52,4
28 Koneet ja laitteet - Maskiner och apparater - Machinery and equipment	103,4	-8,5	+5,0	+0,15	111,7	+4,8	84,8
29 Moottoriajoneuvot ja perävaunut - Motorfordon och släpfordon - Motor vehicles and trailers	122,0	-17,3	+2,2	+0,08	143,6	+19,7	95,1
35 Sähkö, kaasu, lämpö ja ilmastointi - El, gas, värme och kyla - Electricity, gas, steam and air conditioning	147,5	-12,3	-14,5	-0,11	153,1	+2,3	11,6
38 Jätteiden keruu, käsittely- ja loppusijoituspalvelut - Avfallshanteringstjänster - Waste collection, treatment and disposal services	116,5	-9,5	+10,3	+0,06	121,2	-3,5	15,8

* Alaindeksin muutoksen vaikutus kokonaisindeksin muutokseen - Effekt av förändringen av subindex på förändringen av totalindex - Effect of change of subindex on change of totalindex

** Kahdentoista kuukauden liukuva keskiarvo - Tolv månaders glidande medelvärde - Moving 12-month averages

Taulu 11. Viennin yksikköarvoindeksi 2010=100
Tabell 11. Enhetsvärdeindex, export 2010=100
Table 11. Unit value index, exports 2010=100

	Heinäkuu Juli July	Muutos Förändr. Change %		Vaikutus Effekt Effect* %-yks %-yks	Keskisarvo Medeltal Mean**	Muutos Förändr. Change %	Osuus Andel Weights ‰
Tuoteluokka (CPA2008)		2018:07/ 2018:06	2018:07/ 2017:07	2018:07/ 2017:07	2017:08-2018:07	2017:08-2018:07/ 2016:08-2017:07	2017
Produkter efter näringsgren (CPA2008)							
Products by Activity (CPA2008)							
Koko vienti - Totalexport - Total exports	120,7	+2,6	+7,4	+7,4	115,0	+3,9	1 000,0
01 Maa- ja riistataloustuotteet - Jordbruks- och jakt- produkter - Products of agriculture and hunting	78,4	+3,4	-11,5	-0,11	86,6	-0,3	10,4
10 Elintarvikkeet - Livsmedel - Food products	116,5	+1,7	-1,0	-0,03	114,2	+1,1	18,5
11 Juomat - Drycker - Beverages	104,2	-2,0	-0,5	-0,01	105,4	-1,1	3,3
13 Tekstiilit - Textilvaror - Textiles	108,3	+3,1	-1,9	-0,02	107,5	-2,7	4,6
14 Vaatteet - Kläder - Wearing apparel	117,6	-5,8	-1,8	-0,02	125,2	+3,8	4,9
15 Nahka ja nahkatuotteet - Läder, läder- och skinnvaror - Leather and related products	113,3	-0,3	+1,6	+0,00	114,8	+2,0	2,7
16 Puutavara ja puutuotteet - Trä och trävaror - Wood and wood products	112,1	+1,0	+7,8	+0,39	107,1	+4,3	47,8
171 Massa, paperi, kartonki ja pahvi - Massa, papper och papp - Pulp, paper and paperboard	120,5	+2,4	+11,1	+1,81	112,4	+6,1	147,9
172 Paperi-, kartonki- ja pahvituotteet - Varor av papper eller papp - Articles of paper and paperboard	118,6	-1,0	+2,8	+0,01	117,6	+1,5	4,4
19 Koksen ja jalostettujen öljytuotteiden valmistus - Stenkolsprodukter och raffinerade petroleum- produkter - Coke and refined petroleum products	109,0	+12,5	+34,2	+2,05	93,6	+10,6	75,7
20 Kemikaalit ja kemialliset tuotteet - Kemikalier och kemiska produkter - Chemicals and chemical products	126,6	+0,5	+12,0	+1,05	118,5	+4,8	76,8
21 Lääkkeiden lähtöaineet ja lääkevalmisteet - Farma- ceutiska basprodukter och läkemedel - Basic pharma- ceutical products and pharmaceutical preparations	109,1	+6,3	+20,5	+0,29	110,3	+5,8	14,6
22 Kumi- ja muovituotteet - Gummi- och plastvaror - Rubber and plastic products	108,2	+2,0	+0,2	+0,00	107,4	-1,0	24,3
23 Muut ei-metalliset mineraalituotteet - Andra icke- metalliska mineraliska produkter - Other non-metallic mineral products	111,5	+0,5	+0,8	+0,00	111,1	+1,2	9,1
241 Rauta, teräs ja rautaseokset - Järn och stål samt ferrolegeringar - Basic iron and steel and ferro-alloys	99,9	+0,8	+6,5	+0,35	94,5	+5,3	60,0
244 Jalometallit ja muut värimetallit - Andra metaller än järn - Basic precious and other non-ferrous metals	112,3	-3,2	+16,8	+0,85	107,9	+10,4	56,9
25 Metallituotteet (pl koneet ja laitteet) - Metallvaror - Fabricated metal products	99,9	-0,7	-3,0	-0,07	100,0	+1,3	20,5
26 Tietokoneet ja elektroniset ja optiset laitteet - Datorer, elektronikvaror och optik - Computer, electronic and optical products	141,3	+1,6	+3,1	+0,23	133,6	-2,9	54,2
27 Sähkölaitteet - Elapparatur - Electrical equipment	122,1	+12,5	-0,8	-0,07	113,9	+0,5	64,5
28 Koneet ja laitteet - Maskiner och apparater - Machinery and equipment	105,4	-2,2	-0,5	-0,07	106,3	-0,6	130,2
29 Moottoriajoneuvot ja perävaunut - Motorfordon och släpfordon - Motor vehicles and trailers	146,1	-1,2	+3,1	+0,22	146,1	+15,8	58,8
38 Jätteiden keruu, käsittely- ja loppusijoituspalvelut - Avfallshanteringsjänster - Waste collection, treatment and disposal services	127,1	+1,0	+4,9	+0,03	123,8	+7,9	6,0
58 Kustannuspalvelut - Förlagstjänster - Publishing services	98,5	+5,4	+30,5	+0,05	92,9	+13,2	1,7

* Alaindeksin muutoksen vaikutus kokonaisindeksin muutokseen - Effekt av förändringen av subindex på förändringen av totalindex - Effect of change of subindex on change of totalindex

** Kahdentoista kuukauden liukuva keskiarvo - Tolv månaders glidande medelvärde - Moving 12-month averages

Taulu 12. Tuonnin yksikköarvoindeksi 2010=100

Tabell 12. Enhetsvärdeindex, import 2010=100

Table 12. Unit value index, imports 2010=100

	Heinäkuu Juli July	Muutos Förändr. Change %	Muutos Förändr. Change %	Vaikutus Effekt Effect* %-yks	Keskiarvo Medeltal Mean**	Muutos Förändr. Change %	Osuus Andel Weights ‰
Tuoteluokka (CPA2008)		2018:07/ 2018:06	2018:07/ 2017:07	2018:07/ 2017:07	2017:08-2018:07	2017:08-2018:07/ 2016:08-2017:07	2017
Produkter efter näringsgren (CPA2008)							
Products by Activity (CPA2008)							
Koko tuonti - Totalimport - Total imports	121,9	+0,1	+11,1	+11,1	116,0	+6,3	1000,0
01 Maa- ja riistataloustuotteet - Jordbruks- och jakt- produkter - Products of agriculture and hunting	100,0	-1,0	-8,9	-0,2	104,1	-1,2	19,9
061 Raakaöljy - Råpetroleum - Crude petroleum	132,9	-2,2	+43,8	+2,6	117,3	+21,6	68,7
062 Maakaasu - Naturgas - Natural gas	102,5	+0,7	+22,7	+0,1	94,2	+16,3	7,3
07 Metallimalmit - Metallmalmer - Metal ores	116,4	-15,9	-3,6	-0,1	125,9	+15,6	25,0
10 Elintarvikkeet - Livsmedel - Food products	122,3	+0,6	+1,6	+0,1	121,0	+2,0	48,5
13 Tekstiilit - Textilvaror - Textiles	115,1	+1,7	+0,7	+0,0	113,5	+0,1	9,4
14 Vaatteet - Kläder - Wearing apparel	117,4	+0,4	+3,6	+0,1	119,9	+1,1	21,5
15 Nahka ja nahkatuotteet - Läder, läder- och skinnvaror - Leather and related products	125,5	-2,3	-2,3	-0,0	128,0	+0,7	7,7
16 Puutavara ja puutuotteet - Trä och trävaror - Wood and wood products	117,0	-0,4	+10,0	+0,1	110,8	+7,3	8,5
19 Koksen ja jalostettujen öljytuotteiden valmistus - Stenkolsprodukter och raffinerade petroleum- produkter - Coke and refined petroleum products	120,1	+0,7	+28,8	+1,0	108,2	+18,4	38,1
20 Kemikaalit ja kemialliset tuotteet - Kemikalier och kemiska produkter - Chemicals and chemical products	120,4	+1,3	+7,0	+0,6	115,9	+6,1	79,5
21 Lääkkeiden lähtöaineet ja lääkevalmisteet - Farma- ceutiska basprodukter och läkemedel - Basic pharma- ceutical products and pharmaceutical preparations	78,6	-3,2	+3,6	+0,1	83,3	-3,9	31,1
22 Kumi- ja muovituotteet - Gummi- och plastvaror - Rubber and plastic products	117,7	+0,9	+1,6	+0,1	115,4	+3,2	27,2
23 Muut ei-metalliset mineraalituotteet - Andra icke- metalliska mineraliska produkter - Other non-metallic mineral products	118,5	+0,5	+1,4	+0,0	117,8	+2,5	12,5
241 Rauta, teräs ja rautaseokset - Järn och stål samt ferrolegeringar - Basic iron and steel and ferro-alloys	94,2	-1,8	+9,5	+0,1	91,0	+9,0	18,3
244 Jalometallit ja muut värimetallit - Andra metaller än järn - Basic precious and other non-ferrous metals	139,9	+7,2	+19,6	+0,6	120,3	+22,0	28,7
25 Metallituotteet (pl koneet ja laitteet) - Metallvaror - Fabricated metal products	114,4	+0,3	+1,1	+0,0	113,1	+1,9	28,3
26 Tietokoneet ja elektroniset ja optiset laitteet - Datorer, elektronikvaror och optik - Computer, electronic and optical products	144,3	+2,0	+6,0	+0,7	137,2	+3,2	89,3
27 Sähkölaitteet - Elapparatur - Electrical equipment	107,0	-1,6	+1,5	+0,1	108,0	+0,7	52,4
28 Koneet ja laitteet - Maskiner och apparater - Machinery and equipment	114,3	+0,8	+1,2	+0,1	113,3	+1,5	84,8
29 Moottoriajoneuvot ja perävaunut - Motorfordon och släpfordon - Motor vehicles and trailers	139,6	-0,3	+3,8	+0,5	138,7	+8,9	95,1
35 Sähkö, kaasu, lämpö ja ilmastointi - El, gas, värme och kyla - Electricity, gas, steam and air conditioning	106,3	+12,5	+60,7	+0,5	80,5	+18,8	11,6
38 Jätteiden keruu, käsittely- ja loppusijoituspalvelut - Avfallshanteringstjänster - Waste collection, treatment and disposal services	74,9	-3,4	+17,7	+0,2	70,4	+8,7	15,8

* Alaindeksin muutoksen vaikutus kokonaisindeksin muutokseen - Effekt av förändringen av subindex på förändringen av totalindex - Effect of change of subindex on change of totalindex

** Kahdenkymmenen kuukauden liukuva keskiarvo - Tolv månaders glidande medelvärde - Moving 12-month averages

Tavaroiden ulkomaankaupan kuukausitilasto
Månadsstatistik om utrikeshandel med varor
Monthly statistics on the international trade in goods
2018:K07, 28.9.2018

Tiedustelut - Förfrågningar - Inquiries:
Riikonen, Johanna p. 040 332 1824
Kaarna, Anssi p. 040 332 8153
Sähköposti: etunimi.sukunimi@tulli.fi

Elokuun 2018 tavaroiden ulkomaankaupan ennakkotilaston ja kuukausitilaston julkaisupäivät ovat seuraavat:

Ennakkotilasto 2018:E08 9.10.2018
Kuukausitilasto 2018:K08 31.10.2018

Kaikki tilastot ja katsaukset ovat ilmaiseksi luettavissa Tullin Internet-sivuilla tulli.fi.

Internet-sivuiltamme löytyvät myös käsikirja ulkomaankaupan tilastointiperiaatteista, Intrastat-ohjeet sekä kunkin tilaston kuvaus ja laatuseloste.

Tarkempia maa- ja tavarakohtaisia tietoja sekä logistiikkatilastoja on saatavissa maksutta ulkomaankauppätietojen jakelujärjestelmästä (ULJAS) uljas.tulli.fi

ISSN 1795-5165 = Suomen virallinen tilasto (painojulkaisu)
ISSN 1796-0479 = Suomen virallinen tilasto (pdf)
ISSN-L 2243-4186 = Tavaroiden ulkomaankaupan kuukausitilasto
ISSN 2243-4186 = Tavaroiden ulkomaankaupan kuukausitilasto (painettu)
ISSN 2243-4194 = Tavaroiden ulkomaankaupan kuukausitilasto (verkkojulkaisu)

Yhteystiedot:

Tulli
Tilastointi

Opastinsilta 12
PL 512
00101 Helsinki

Vaihe 0295 5200
Tilastopalvelu 0295 52335
tilastot@tulli.fi

Kontaktuppgifter:

Tullen
Statistik

Semaförbron 12
PB 512
00101 Helsingfors

Växel 0295 5200
Statistikservice 0295 52335
statistik@tulli.fi

Contact information:

Finnish Customs
Statistics

Opastinsilta 12
PO Box 512
FI-00101 Helsinki

Exchange + 358 295 5200
Statistics service + 358 295 52335
statistics@tulli.fi